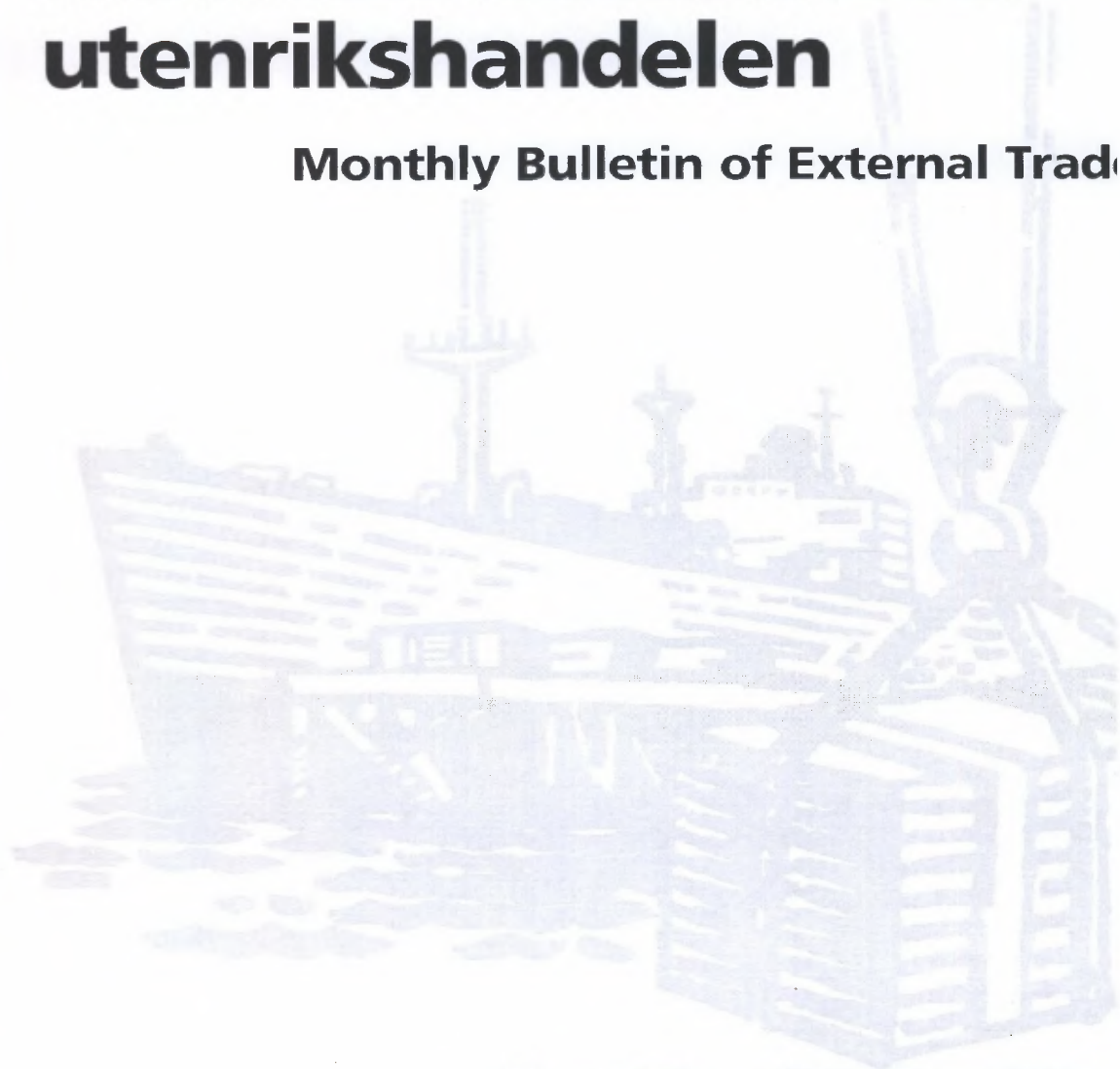


# Månedstatistikk over utenrikshandelen

Monthly Bulletin of External Trade



# 12/99

**Månedstatistikk over utenrikshandelen**  
**Monthly bulletin of External Trade**

**Månedstatistikk over utenrikshandelen** gir foreløpige månedstall for import og eksport av varer. I et særskilt månedshefte utgir Statistisk sentralbyrå også endelige årstall i april/mai. Publikasjonen NOS Utenrikshandel 1998 inneholder tidsserier for årene 1993 til 1998 og belyser hovedtrekk og utvikling i norsk utenrikshandel, landfordelinger med varegrupper for de tre siste årene og spesialtabeller på utvalgte områder. Spesialtabeller ellers, f.eks. over import og eksport etter detaljert vareinndeling, kan bestilles fra opplysningstjenesten for statistikken, se punktet om Informasjon nedenfor.

De fleste tabellene i månedsheftene bygger på varegruppering etter FNs Standard International Trade Classification (SITC Rev. 3). Tabellene 16, 27 og 28 bygger på tolltariffens varenummer som fra 1988 er basert på den internasjonale toll- og statistikkomenklaturen HS (Det harmoniserte system). Teksten til tolltariffens varenummer finnes i NOS Statistisk varefortegnelse 1999 for utenrikshandelen eller i tolltariffen. Heftene inneholder også kvartalsvise verdi-, pris-, og volumindeks-er etter SITC-grupperinger, og fordelinger på land og landområder. Foreløpige tall for eksporten av råolje og naturgass finnes i tabell 4 og 16, den siste med landfordeling. Tabellene 20 og 21 viser eksport etter opprinnelsesfylke og SITC, og 22 til 26 viser endelige tall for råolje og naturgass etter at kvartalsvise revisjoner er ferdig.

Statistikken gir opplysninger om generalhandelen. Dette medfører at importen omfatter alle varer som importeres til Norge, også varer via tollager. Tilsvarende omfatter eksporten alle varer som eksporteres fra Norge, herunder også eksport fra tollager. Varer i direkte transit blir ikke tatt med.

Videre beskrivelse av prinsipper og definisjoner som ligger til grunn for statistikken, finnes i NOS Utenrikshandel (i trykt og elektronisk utgave) og i kortversjon i NOS Statistisk varefortegnelse for utenrikshandelen.

**Redaksjon:** Bjørn Bleskestad (ansv. red), Alice R. Seehuus, Øyvind Hagen og Hans Kristian Østereng. Månedstatistikk over utenrikshandelen utgis av Seksjon for utenrikshandel, energi og industristatistikk, Statistisk sentralbyrå.

**Informasjon:** Spørsmål om innholdet i heftet eller om mer detaljerte opplysninger kan besvares ved Opplysnings- og kundetjenesten, Utenrikshandel, telefon 22 86 47 52/53, telefaks 22 42 14 68, e-postadresse [utenrikshandel@ssb.no](mailto:utenrikshandel@ssb.no).

**Elektronisk informasjon:** Tabeller fra dette heftet og varefortegnelsen (HS) finnes også på SSBs tjeneste på Internett. Adresse: <http://www.ssb.no/muh/>

Ved bruk av materiale fra denne publikasjonen, vennligst oppgi Statistisk sentralbyrå som kilde.

ISSN 0332-6403

Trykk: Statistisk sentralbyrå

**The Monthly Bulletin of External Trade** gives preliminary, monthly figures for import and exports. An extra issue of the bulletin with final figures from the previous year is published in May. The yearly publication NOS External Trade 1998 contains series on aggregated levels from 1993 until 1998, highlighting main features and development of Norwegian external trade in commodities, trade by country and commodity groups for the last three years as well as special tables on select areas of trade. Other special tables, e.g. imports and exports on a detailed level may be obtained from the statistics' Customer Services, see Information, below.

In most of the tables in the monthly bulletins the figures are grouped according to the UN Standard International Trade Classification, Revision 3. (SITC, Rev.3) In the tables 16, 27 and 28, however, the figures are according to the Norwegian Customs Tariff Nomenclature which is based on the Harmonized System (HS). The descriptions of the HS commodities are listed in the NOS Commodity List 1999, a supplement to the Monthly Bulletin of External Trade. (The Norwegian Customs Tariff nomenclature may also be obtained from the International Customs Tariffs Bureau, Rue de l'Association 38, B-1000 Brussels).

The methods and definitions used in the statistics are described in the NOS External Trade (paper publication and Internet) and in a short version in NOS Commodity List.

**Editors:** Bjørn Bleskestad (Editor in Chief), Alice R. Seehuus, Øyvind Hagen and Hans Kristian Østereng. The Monthly Bulletin of External Trade is published by Division for External Trade, Energy and Industrial Production Statistics, Statistics Norway.

**Information:** Questions regarding this bulletin or requests for more detailed information can be obtained by calling +47 22 86 47 52/53, fax no. +47 22 42 14 68, e-mail address [utenrikshandel@ssb.no](mailto:utenrikshandel@ssb.no). Address: Customer Services, External Trade, Statistics Norway, P.O. Box 8131 Dep., N-0033 Oslo 1, Norway.

**Electronic information:** Tables from this bulletin can be found on Statistics Norway's service on Internet. Address: <http://www.ssb.no/en/muh/>

Standardtegn i tabeller	Symbols in tables	Symbol
Tall kan ikke forekomme	Category not applicable	-
Oppgave mangler	Data not available	..
Oppgave mangler foreløpig	Data not yet available	...
Tall kan ikke offentliggjøres	Not for publication	:
Null	Nil	-
Mindre enn 0,5 av den brukte enheten	Less than 0.5 of unit employed	0
Mindre enn 0,05 av den brukte enheten	Less than 0.05 of unit employed	0,0
Foreløpige tall	Provisional or preliminary figure	*
Brudd i den lodrette serien	Break in the homogeneity of a vertical series	—
Brudd i den vannrette serien	Break in the homogeneity of a horizontal series	
Rettet siden forrige utgave	Revised since the previous issue	r

---

# Innhold

---

## Figurer

1. Import tradisjonelle varer. Sesongjustert. Millioner kroner
  2. Eksport tradisjonelle varer. Sesongjustert. Millioner kroner
  3. Import tradisjonelle varer, kvartalsvis volumindeks. Sesongjustert
  4. Eksport tradisjonelle varer, kvartalsvis volumindeks. Sesongjustert
- 

## Tabeller

1. Import og eksport, sesongjustert
  2. Sesongjusterte volumindekser for utenrikshandelen, kvartalsvis
  3. Import og eksport
  4. Import og eksport av skip, oljeplattformer og eksport av råolje og naturgass
  5. Kvartalsindekser for utenrikshandelen
  6. Kvartalsindekser for utvalgte varegrupper. Import
  7. Kvartalsindekser for utvalgte varegrupper. Eksport
  8. Import. Varesektorer og hovedgrupper etter SITC
  9. Eksport. Varesektorer og hovedgrupper etter SITC
  10. Import. Grupper etter SITC
  11. Eksport. Grupper etter SITC
  12. Import. Utvalgte vareposter etter SITC
  13. Eksport. Utvalgte vareposter etter SITC
  14. Import og eksport etter handelsområder, verdensdeler og land
  15. Samhandelen med utvalgte land. Hovedgrupper etter SITC
  16. Eksport. Utvalgte varer fordelt på bestemmelsesland
  17. Import og eksport av skip fordelt på land
  18. Samhandelen med land og landområder. Tradisjonelle varer
  19. Import og eksport etter varens anvendelsesområde
  20. Eksport etter opprinnelses-(produksjons)fylke og SITC. Tradisjonelle varer
  21. Tradisjonell eksport etter opprinnelses-(produksjons)fylke. Prosent
  22. Eksport av norskprodusert råolje og naturgass 1976-1998. Reviderte tall
  23. Eksport av norskprodusert stabilisert råolje transportert med skip fra norsk territorium. Reviderte tall
  24. Eksport av ustabilisert råolje transportert i rør til Storbritannia. Reviderte tall
  25. Eksport av naturgass. Reviderte tall
  26. Salg av norskeid råolje fra norske lastebøyer og norske og britiske terminaler. Reviderte tall
  27. Import. Utvalgte varer gruppert etter Det harmoniserte system (HS); fullstendig tabell kun i web-publikasjonen
  28. Eksport. Utvalgte varer gruppert etter Det harmoniserte system (HS); fullstendig tabell kun i web-publikasjonen
- 

## Vedlegg

- A: Statistikk over utenrikshandelen  
B: Abonnement, engangsoppdrag og priser
- 

Norsk tekst på varenumrene foreligger på SSBs Web-sider (se Web-adressen på side 2).

# Contents

---

## Figures

1. Imports, seasonally adjusted. Million kroner
  2. Exports, seasonally adjusted. Million kroner
  3. Quarterly index numbers for imports, volume, seasonally adjusted
  4. Quarterly index numbers for exports, volume, seasonally adjusted
- 

## Tables

1. Imports and exports, seasonally adjusted
  2. Quarterly index numbers for external trade, volume, seasonally adjusted
  3. Imports and exports
  4. Imports and exports of ships, oil platforms and exports of crude oil and natural gas
  5. Quarterly index numbers for external trade
  6. Quarterly index numbers for selected commodity groups. Imports
  7. Quarterly index numbers for selected commodity groups. Exports
  8. Imports by sections and divisions of the SITC
  9. Exports by sections and divisions of the SITC
  10. Imports by groups of the SITC
  11. Exports by groups of the SITC
  12. Imports by selected items of the SITC
  13. Exports by selected items of the SITC
  14. Imports and exports by country
  15. Trade with selected countries by divisions of the SITC
  16. Exports of selected commodities by country of destination
  17. Imports and exports of ships by country
  18. Imports and exports by country and regional groups of countries. Traditional commodities
  19. Imports and exports by groups of end use, Broad Economic Categories
  20. Exports by county of origin (production) and SITC. Traditional commodities
  21. Traditional exports by county of origin (production). Per cent
  22. Exports of crude oil and natural gas from the Norwegian Continental Shelf. 1976-1998. Revised figures
  23. Exports of stabilized crude oil from the Norwegian Continental Shelf shipped from Norwegian territory. Revised figures
  24. Exports of unstabilized crude oil by pipelines to United Kingdom. Revised figures
  25. Exports of natural gas. Revised figures
  26. All shipments of Norwegian owned crude oil from Norwegian territory and from terminals in UK. Revised figures
  27. Imports of selected commodities according to the Harmonized System (HS); complete table in the web-publication, only
  28. Exports of selected commodities according to the Harmonized System (HS); complete table in the web-publication, only
- 

## Appendix

- A: Statistics on External Trade
  - B: Subscriptions, single orders and prices
- 

The Norwegian text for the commodity numbers can be found on Statistics Norway's Web pages (see the Web address on page 2).

**Noter til tabellene**

Tall for 1997 og 1998 er endelige.

*Tradisjonelle varer:* import uten skip og oljeplattformer; eksport uten råolje og naturgass, skip og oljeplattformer

*Mengdeenheter:*

BT	bruttotonnasje
GW	Gigawatttime (1 000 MWH)
kg	kilogram
MU	1 000 000 kubikkmeter
L	liter
P	par
S	stykker
t	tonn=1 000 kg
TB	1 000 BT
Te	Tonn, beregnet
TL	1 000 liter
TP	1 000 par
TS	1 000 stykker
Tt	1 000 tonn
TU	1 000 kubikkmeter
U	kubikkmeter

*Landområder:*

*Norden:* Danmark, Finland, Færøyene, Island, Sverige

*EFTA:* Island, Sveits, Liechtenstein

*EU:* Belgia, Danmark, Finland, Frankrike med Andorra og Monaco, Hellas, Irland, Italia med San Marino og Vatikanstaten, Luxembourg, Nederland, Portugal, Spania, Storbritannia, Sverige, Tyskland, Østerrike

*Tidligere Comecon, europeiske:* Armenia, Aserbajdsjan, Bulgaria, Estland, Georgia, Hviterussland, Kasakhstan, Kirgisistan, Latvia, Litauen, Moldova, Polen, Romania, Russland, Slovakia, Tsjekkia, Tadsjikistan, Turkmenistan, Ukraina, Ungarn, Usbekistan

*OECD:* Australia, Belgia, Canada, Danmark, Finland, Frankrike, Hellas, Irland, Island, Italia, Japan, Korea, Luxembourg, Mexico, Nederland, New Zealand, Polen, Portugal, Spania, Storbritannia, Sveits, Sverige, Tsjekkia, Tyrkia, Tyskland, Ungarn, USA, Østerrike

*Utviklingsland:* Bosnia-Hercegovina, Jugoslavia (Serbia og Montenegro), Kroatia, Makedonia, Malta, Slovenia; Afrika unntatt Sør-Afrika; Asia unntatt Japan; Nord- og Sør-Amerika unntatt USA, Canada og Grønland; Oceania unntatt Australia og New Zealand

*Tabellene 4 og 17.* Månedstall for skip og oljeplattformer er ufullstendige inntil endelige tall foreligger i april påfølgende år.

*Tabell 15.* Prosenttallene i høyre kolonne angir varens eller varegruppens andel av tradisjonell eksport. Det gis ikke prosenttall for råolje og naturgass fordi disse varene faller utenom tradisjonelle varer (jf. note ovenfor).

*Tabellene 22-26.* Disse tabellene er spesialtabeller med endelige, reviderte tall for eksport av råolje og naturgass (varenumrene 2709.0000 og 2711.2100). Tallene publiseres kvartalsvis med et etterslep på 2-3 kvartaler. Alle verdier er FOB norsk sokkelgrense. Landfordelte, foreløpige tall for denne måneden finnes i tabell 16 i dette heftet, og for tidligere år i det særskilte månedsheftet med endelige tall for året. Skipninger av norskeid råolje fra britiske terminaler faller utenfor norsk statistikkområde fordi råoljen ifølge internasjonale definisjoner regnes som eksport av ustabilisert råolje til Storbritannia ved inngangsrørledning ut fra norsk kontinentalsokkel. I tabell 26 tas det imidlertid hensyn til den videre landfordelingen etter at råoljen er stabilisert.

*Tabellene 27-28.* Omfatter varer som i den aktuelle måned eller i gjennomsnitt hittil i år har en verdi på kr. 200 000 eller mer. Tonn er omregnet fra skipningsvekt for følgende varenummer: 2608.0000 omregnet til 60 prosent sinkinnhold; 4701.0000-4706.9300 til tørrvekt med 10 prosent vanninnhold; 7202.2100 og 7202.2900 til 75 prosent innhold av silicium.

**Notes to the tables**

The figures for 1997 and 1998 are final ones.

*Traditional commodities:* Imports excluding ships and oil platforms; exports excluding crude oil and natural gas, ships and oil platforms

*Units of quantity:*

BT	gross tonnage
GW	Giga Watt Hours (1 000 MWH)
kg	kilogram
MU	1 000 000 cubic metres
L	litres
P	pair
S	piece
t	tonnes=1 000 kg
TB	1 000 BT
Te	Tonnes, calculated
TL	1 000 litres
TP	1 000 pairs
TS	1 000 pieces
Tt	1 000 tonnes
TU	1 000 cubic metres
U	cubic metre

*Groups of countries:*

*Nordic countries:* Denmark, The Faeroes, Finland, Iceland, Sweden

*EFTA:* Iceland, Switzerland, Liechtenstein

*EU:* Austria, Belgium, Denmark, Finland, France incl. Andorra and Monaco, Germany, Greece, Ireland, Italy incl. San Marino and The Holy See, Luxembourg, Netherlands, Portugal, Spain, Sweden, United Kingdom

*Previously Comecon, European:* Armenia, Azerbaijan, Belarus, Bulgaria, Czech Republic, Estonia, Georgia, Hungary, Kazakhstan, Kyrgyzstan, Latvia, Lithuania, Moldova, Poland, Romania, Russia, Slovakia, Ukraine, Tajikistan, Turkmenistan, Uzbekistan

*OECD:* Australia, Austria, Belgium, Canada, Czech Republic, Denmark, Finland, France, Germany, Greece, Hungary, Iceland, Ireland, Italy, Japan, Korea, Luxembourg, Mexico, Netherlands, New Zealand, Poland, Portugal, Spain, Sweden, Switzerland, Turkey, United Kingdom, United States

*Developing countries:* Bosnia and Herzegovina, Croatia, Macedonia, Malta, Slovenia, Yugoslavia (Serbia and Montenegro); Africa excluding South Africa; Asia excluding Japan; Americas excluding USA, Canada and Greenland; Oceania excluding Australia and New Zealand.

*Tables 4 and 17.* The monthly figures for ships and oil platforms are incomplete. The final figures are available in April of the following year.

*Table 16.* The percentage in the column to the right gives the share of the commodity or group in the total of the traditional exports. There is no percentage for the exports of crude oil and natural gas, as these commodities do not belong to the set of traditional export goods, see note above.

*Tables 22-26.* The tables contain revised figures for exports of crude oil and natural gas. Exports under commodity number 2709.0000 consist of stabilized and unstabilized crude oil. Shipments of stabilized, Norwegian crude oil from British terminals are not included in the official export statistics. In accordance with international, statistical principles, it is included as exports to the UK at the exit from the Norwegian Continental Shelf, on an FOB basis. Table 26, however, adjusts for the country distribution out of the British terminals.

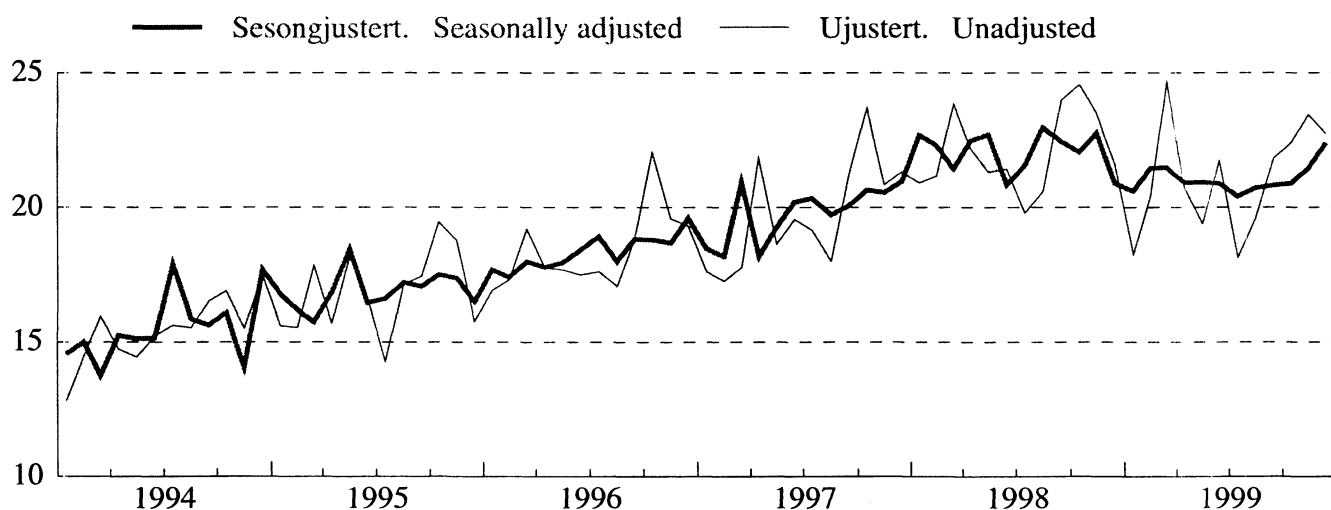
*Tables 27-28.* Coverage: Commodities which in the last month or as an average during the year have a value of 200 000 kroner or more. The weight in tonnes is recalculated from the shipment weight for the following commodities: 2608.000 to the weight corresponding to a 60 per cent content of zinc; 4701.000-4706.9300 to dry weight with a 10 per cent content of water; 7202.2100 and 7202.2900 to a 75 per cent content of silicium.

**Tabell 1. IMPORT OG EKSPORT, SESONGJUSTERT. Millioner kroner****Table 1. IMPORTS AND EXPORTS, SEASONALLY ADJUSTED. NOK million**

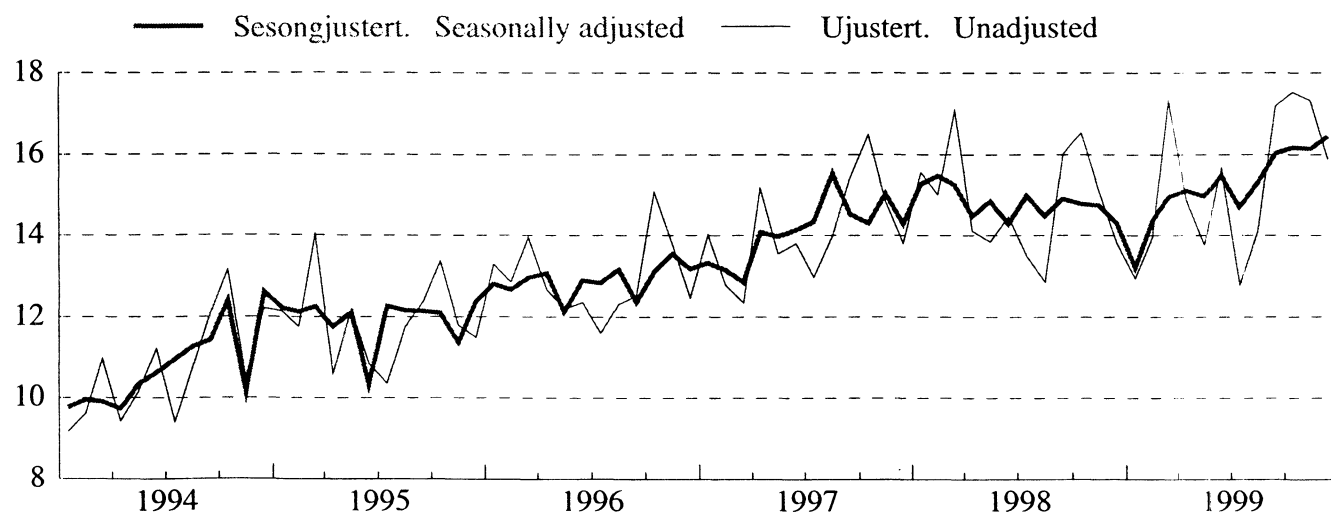
Måned Month	IMPORT IMPORTS			EKSPORT EXPORTS					
	Uten skip og oljeplattformer <sup>1</sup> Excl. ships and oil platforms. <sup>1</sup>			Uten skip og oljeplattformer Excl. ships and oil platforms.			Uten råolje, naturgass skip og oljeplattformer <sup>1</sup> Excl. crude oil, natural gas, ships and oil platforms. <sup>1</sup>		
	1997	1998	1999	1997	1998	1999	1997	1998	1999
Januar . . . . .	18 461	22 696	20 608	27 832	27 906	21 967	13 325	15 267	13 206
Februar . . . . .	18 187	22 305	21 453	27 013	26 732	24 093	13 155	15 483	14 369
Mars . . . . .	20 938	21 440	21 488	27 198	26 311	25 233	12 850	15 247	14 959
April . . . . .	18 168	22 464	20 918	27 291	25 599	25 443	14 079	14 477	15 116
Mai . . . . .	19 264	22 710	20 935	27 896	24 579	26 968	13 977	14 842	14 966
Juni . . . . .	20 191	20 829	20 873	26 981	24 537	28 145	14 133	14 293	15 478
Juli . . . . .	20 340	21 548	20 409	29 150	23 976	28 466	14 331	14 985	14 708
August . . . . .	19 711	22 972	20 715	28 493	22 703	29 793	15 517	14 486	15 309
September . . . . .	20 041	22 445	20 815	27 897	24 506	32 192	14 534	14 912	16 023
Oktober . . . . .	20 644	22 053	20 879	27 870	24 508	31 666	14 312	14 786	16 170
November . . . . .	20 546	22 756	21 442	28 302	22 673	34 179	15 041	14 749	16 137
Desember . . . . .	20 959	20 879	22 377	27 454	21 713	35 625	14 293	14 303	16 442

<sup>1</sup>Tradisjonelle varer / Traditional commodities

Figur 1. Import tradisjonelle varer 1994-99. Sesongjustert. Milliarder kroner  
 Figure 1. Imports, traditional commodities 1994-99. Seasonally adjusted. NOK billion

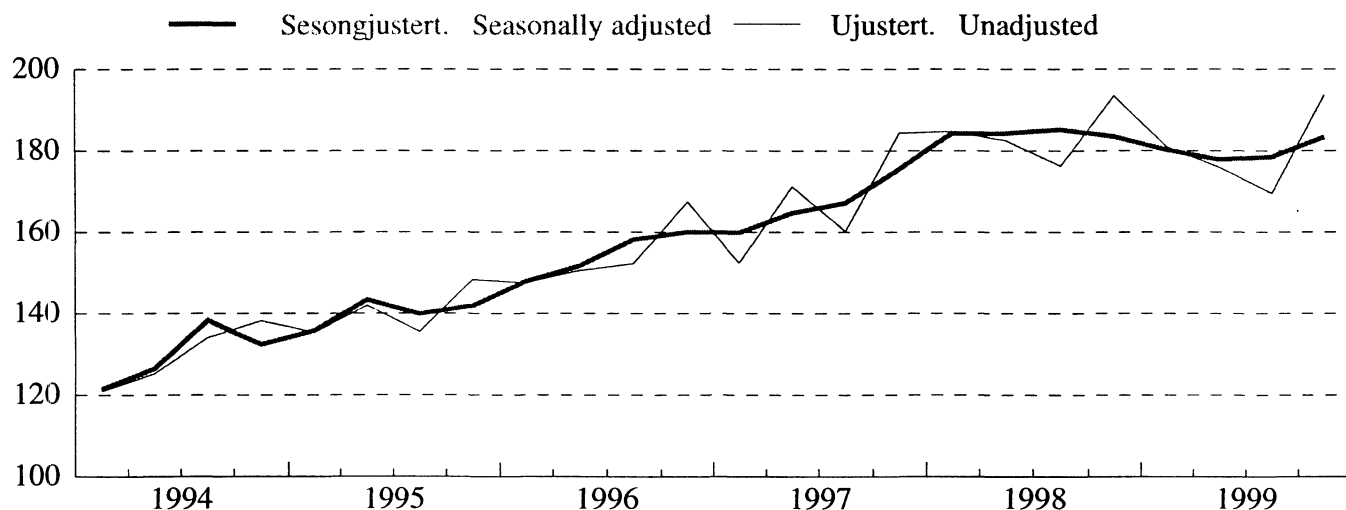
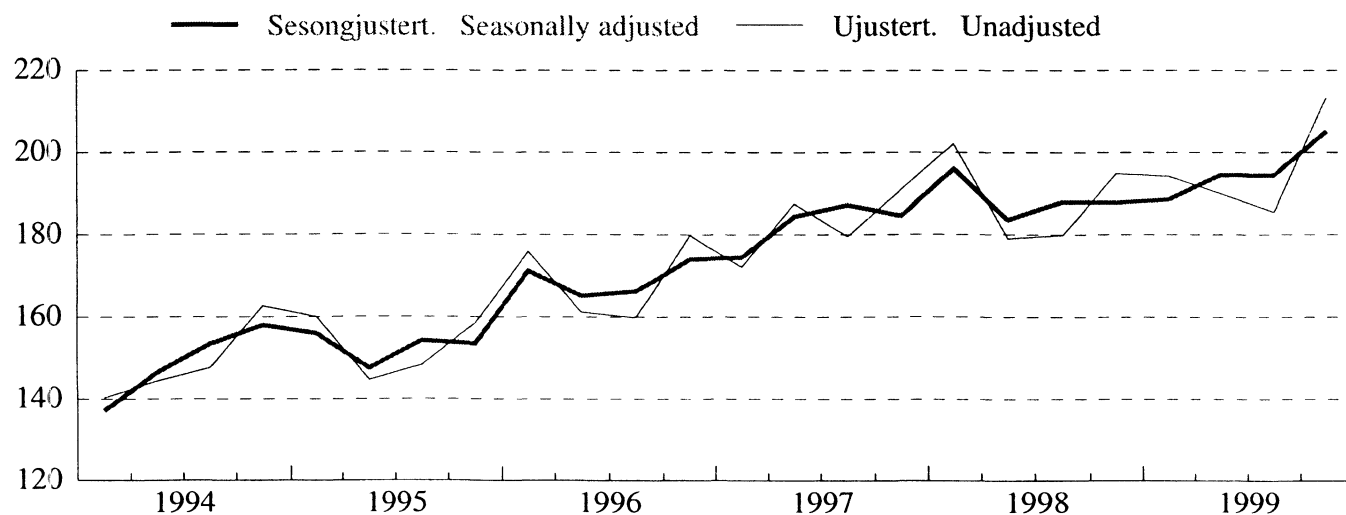


Figur 2. Eksport tradisjonelle varer 1994-99. Sesongjustert. Milliarder kroner  
 Figure 2. Exports, traditional commodities 1994-99. Seasonally adjusted. NOK billion



**Tabell 2. SESONGJUSTERTE VOLUMINDEKSER FOR UTENRIKSHANDELEN, KVARTALSVIS 1988=100****Table 2. QUARTERLY INDEX NUMBERS OF EXTERNAL TRADE, VOLUME, SEASONALLY ADJUSTED.**

	IMPORT IMPORTS			EKSPORT EXPORTS					
	I alt uten skip og oljeplattformer <sup>1</sup> Total excl. ships and oil platforms. <sup>1</sup>			I alt uten skip og oljeplattformer Total excl. ships and oil platforms.			Uten råolje, naturgass skip og oljeplattformer <sup>1</sup> Excl. crude oil, natural gas, ships and oil platforms. <sup>1</sup>		
	1997	1998	1999	1997	1998	1999	1997	1998	1999
1. Kvarta . . . . .	160	184	180	199	219	207	175	196	189
2. Kvarta . . . . .	165	184	178	215	208	212	184	184	195
3. Kvarta . . . . .	167	185	178	214	206	216	187	188	194
4. Kvarta . . . . .	175	183	183	210	207	242	184	188	205

<sup>1</sup>Tradisjonelle varer / Traditional commodities**Figur 3. Import tradisjonelle varer, kvartalsvis volumindeks 1994-99. Sesongjustert. 1988=100**  
**Figure 3. Imports, traditional commodities, quarterly volume index 1994-99. Seasonally adjusted. 1988=100****Figur 4. Eksport tradisjonelle varer, kvartalsvis volumindeks 1994-99. Sesongjustert. 1988=100**  
**Figure 4. Exports, traditional commodities, quarterly volume index 1994-99. Seasonally adjusted. 1988=100**



Tabell 3. Import og eksport. Mill.kr. Imports and Exports. Million kroner

Måned Month	Import			Imports					
	A 1			A 2					
	I alt Total			Uten skip og oljeplattformer Excl. ships and oil platforms					
	1997	1998	1999	1997	1998	1999			
I ALT ....	252 232	282 638	263 697	236 863	264 858	253 294			
Januar ...	20 539	23 514	19 226	17 635	20 911	18 259			
Februar ..	18 682	22 928	20 712	17 262	21 171	20 439			
Mars .....	18 758	25 042	24 920	17 778	23 841	24 657			
April .....	23 370	23 670	21 334	21 894	22 185	20 718			
Mai .....	19 001	21 839	19 448	18 612	21 311	19 398			
Juni .....	21 898	21 801	21 924	19 490	21 418	21 727			
Juli .....	20 482	20 713	19 895	19 157	19 783	18 126			
August ...	18 508	21 879	20 605	17 995	20 589	19 616			
September	23 270	26 139	24 750	21 204	23 993	21 798			
Oktober ..	24 314	26 137	22 820	23 696	24 557	22 369			
November .	21 182	23 924	24 520	20 858	23 469	23 445			
Desember .	22 228	25 053	23 542	21 283	21 630	22 742			
-----									
B. Eksport Exports									
-----									
	B 1			B 2			B 3		
	I alt			Uten skip og oljeplattformer			Uten råolje, naturgass		
	Total			Excl. ships and oil platforms			skip og oljeplattformer		
				Excl. crude oil, natural gas			shops and oil platforms		
	1997	1998	1999	1997	1998	1999	1997	1998	1999
I ALT ....	342 421	304 653	350 320	332 881	296 234	344 737	169 207	177 930	183 341
Januar ...	31 402	29 726	22 627	29 331	28 988	22 215	14 026	15 554	12 952
Februar ..	26 145	25 410	23 396	25 678	25 274	22 724	12 778	15 019	13 949
Mars .....	27 285	29 850	27 864	26 730	28 836	27 206	12 337	17 082	17 330
April .....	29 059	25 625	26 295	28 766	25 201	25 856	15 169	14 117	14 874
Mai .....	28 337	24 527	25 774	27 321	23 445	25 396	13 550	13 850	13 773
Juni .....	26 414	25 298	28 692	25 374	23 726	27 203	13 795	14 459	15 664
Juli .....	28 413	23 242	26 762	27 736	22 632	26 497	12 976	13 493	12 784
August ...	26 197	21 074	27 560	26 029	20 319	27 517	13 986	12 850	14 103
September	29 976	25 677	33 522	28 855	25 394	33 367	15 439	16 014	17 190
Oktober ..	30 361	26 306	32 719	29 891	25 740	32 478	16 491	16 538	17 525
November .	29 500	24 312	38 028	29 152	24 053	37 355	14 845	15 136	17 325
Desember .	29 332	23 607	37 080	28 017	22 626	36 924	13 815	13 820	15 872
-----									
C. Handelsbalanse (B - A) Trade balance (B - A)									
-----									
	(B 1 - A 1)			(B 2 - A 2)			(B 3 - A 2)		
	I alt			Uten skip og oljeplattformer			Uten skip, oljeplattf., for		
	Total			Excl. ships and oil platforms			eksport også u/ olje og gass		
				Excl. crude oil and natural gas			Excl. ships, oil platf., for		
	1997	1998	1999	1997	1998	1999	1997	1998	1999
I ALT ....	90 189	22 014	86 624	96 018	31 376	91 444	-67 656	-86 928	-69 953
Januar ...	10 862	6 212	3 402	11 695	8 076	3 956	-3 609	-5 357	-5 307
Februar ..	7 462	2 481	2 684	8 417	4 103	2 285	-4 483	-6 153	-6 490
Mars .....	8 527	4 808	2 944	8 952	4 995	2 549	-5 441	-6 759	-7 328
April .....	5 689	1 955	4 961	6 872	3 017	5 138	-6 725	-8 068	-5 844
Mai .....	9 337	2 688	6 326	8 709	2 134	5 998	-5 062	-7 461	-5 626
Juni .....	4 516	3 497	6 768	5 884	2 307	5 476	-5 695	-6 960	-6 064
Juli .....	7 931	2 528	6 866	8 579	2 849	8 371	-6 181	-6 290	-5 342
August ...	7 689	-805	6 955	8 034	-270	7 901	-4 009	-7 739	-5 512
September	6 706	-462	8 772	7 651	1 401	11 569	-5 766	-7 979	-4 608
Oktober ..	6 048	169	9 900	6 195	1 183	10 109	-7 204	-8 019	-4 843
November .	8 318	388	13 508	8 294	584	13 910	-6 013	-8 333	-6 120
Desember .	7 104	-1 446	13 538	6 734	996	14 181	-7 468	-7 810	-6 870

Tabell 4. Import og eksport av skip, oljeplattformer og eksport av råolje og naturgass. Mill.kr  
Imports and exports of ships, oil platforms, and exports of crude oil and natural gas.  
Million kroner

Måned Month	Skip			Ships			Importoverskudd Import surplus		
	Import	Imports		Eksport	Exports		1997	1998	1999
	1997	1998	1999	1997	1998	1999	1997	1998	1999
I ALT ....	13 279	12 094	8 681	8 599	8 045	5 583	4 679	4 049	3 099
Januar ...	2 904	1 999	316	2 071	364	412	833	1 635	-96
Februar ..	1 421	1 757	273	466	136	671	954	1 621	-398
Mars .....	980	1 201	263	555	1 014	658	426	187	-395
April .....	1 476	1 486	616	293	423	439	1 183	1 062	177
Mai .....	389	528	50	471	1 082	378	-82	-554	-328
Juni .....	607	383	197	1 040	1 572	1 489	-433	-1 190	-1 292
Juli .....	1 325	931	1 769	677	610	265	648	321	1 504
August ...	284	1 290	989	168	755	43	116	535	946
September	2 005	327	1 881	725	283	155	1 280	45	1 726
Oktober ..	618	293	451	471	566	241	148	-274	210
November .	325	455	1 075	348	259	674	-23	196	402
Desember .	945	1 446	800	1 315	981	157	-370	465	643

Måned Month	Oljeplattformer			Oil platforms		
	Import	Imports		Eksport	Exports	
	1997	1998	1999	1997	1998	1999
I ALT ....	2 090	5 687	1 722	940	374	-
Januar ...	-	604	651	-	374	-
Februar ..	-	-	-	-	-	-
Mars .....	-	-	-	-	-	-
April .....	-	-	-	-	-	-
Mai .....	-	-	-	545	-	-
Juni .....	1 801	-	-	-	-	-
Juli .....	-	-	-	-	-	-
August ...	229	-	-	-	-	-
September	60	1 819	1 071	395	-	-
Oktober ..	-	1 287	-	-	-	-
November .	-	-	-	-	-	-
Desember .	-	1 977	-	-	-	-

Måned Month	Eksport av råolje og naturgass			Exports of crude oil and natural gas					
	I alt Råolje og naturgass Crude oil and natural gas			Råolje Crude oil		Naturgass Natural gas			
	1997	1998	1999	1997	1998	1999	1997	1998	1999
I ALT ....	163 674	118 303	161 397	136 112	91 083	132 360	27 562	27 220	29 036
Januar ...	15 304	13 434	9 264	12 688	10 624	6 329	2 616	2 810	2 935
Februar ..	12 900	10 255	8 775	10 511	7 673	6 010	2 389	2 582	2 765
Mars .....	14 393	11 754	9 877	11 861	9 280	7 409	2 532	2 474	2 467
April .....	13 597	11 084	10 981	11 553	8 489	8 604	2 044	2 596	2 378
Mai .....	13 771	9 595	11 623	11 758	7 450	9 200	2 013	2 145	2 423
Juni .....	11 579	9 267	11 539	9 556	7 283	9 604	2 023	1 984	1 935
Juli .....	14 760	9 139	13 712	12 517	7 282	11 650	2 243	1 858	2 063
August ...	12 044	7 469	13 414	10 264	5 947	11 427	1 780	1 522	1 987
September	13 416	9 380	16 177	11 425	7 429	14 163	1 991	1 951	2 014
Oktober ..	13 399	9 202	14 953	10 964	6 869	12 693	2 436	2 333	2 260
November .	14 307	8 917	20 030	11 618	6 613	17 126	2 690	2 304	2 904
Desember .	14 202	8 806	21 051	11 397	6 144	18 145	2 805	2 662	2 907

Tabell 5. Kvartalsindekser for utenrikshandelen. 1988=100  
 Quarterly index numbers of external trade. 1988=100

A. Import i alt utenom skip og oljeplattformer Total imports excl. ships and oil platforms						
	Prisindeks			Volumindeks		
	1997	1998	1999	1997	1998	1999
Året .....	104	105	103	167	184	180
1. Kvartal .....	101	104	102	152	185	181
2. Kvartal .....	102	104	103	171	183	176
3. kvartal .....	107	107	103	160	176	170
4. Kvartal .....	104	105	103	184	193	194
B. Eksport i alt utenom skip og oljeplattformer Total exports excl. ships and oil platforms						
	Prisindeks			Volumindeks		
	1997	1998	1999	1997	1998	1999
Året .....	113	100	112	210	210	219
1. Kvartal .....	114	105	96	205	225	214
2. Kvartal .....	109	101	107	213	204	209
3. kvartal .....	115	100	122	204	195	204
4. Kvartal .....	114	96	121	218	214	251
C. Eksport i alt utenom råolje, naturgass, skip og oljeplattformer Total exports excl. crude oil, natural gas, ships and oil platforms						
	Prisindeks			Volumindeks		
	1997	1998	1999	1997	1998	1999
Året .....	101	102	102	182	189	196
1. Kvartal .....	99	102	99	172	202	194
2. Kvartal .....	99	103	101	187	179	190
3. kvartal .....	103	102	103	180	180	185
4. Kvartal .....	103	101	103	191	195	213

Tabell 6. Kvartalsindekser for utvalgte varegrupper. Verdiindekser, 1988=100. Import  
 Quarterly index numbers for selected commodity groups. Value indices, 1988=100. Imports

SITC/Varegruppe	Commodity group	1998					1999				
		1. kv.	2. kv.	3. kv.	4. kv.	Året	1. kv.	2. kv.	3. kv.	4. kv.	Året
	I alt, med skip og oljeplattformer .....	189	178	182	199	187	172	166	173	188	174
	I alt, uten skip og oljeplattformer .....	193	190	188	204	194	185	181	174	200	185
	Skip og oljeplattformer .....	155	67	121	152	124	42	24	159	65	72
0-1	Matvarer, drikkevarer, tobakk .....	212	194	201	205	203	208	203	202	227	210
2,4	Råvarer, unntatt brenselstoffer .....	182	167	162	149	165	154	155	146	170	156
3	Brenselstoffer .....	149	128	125	134	134	119	137	161	198	154
5-9	Bearbeidde varer, unntatt 0-1 ovenfor .....	195	195	193	213	199	190	184	176	202	188
0	MATVARER OG LEVENDE DYR .....	219	194	204	204	205	213	199	198	224	208
01	Kjøtt og kjøttvarer .....	172	184	193	204	188	184	165	198	240	197
02	Meierivarer og egg .....	287	316	301	222	282	288	381	293	265	307
03	Fisk, krepsdyr, bløtdyr .....	720	461	522	419	530	596	451	472	502	505
04	Korn og kornvarer .....	164	160	178	186	172	174	187	178	246	196
05	Grønnsaker og frukt .....	160	163	140	167	158	171	182	141	175	167
06	Sukker, sukkervarer og honning .....	153	152	182	193	170	141	147	163	176	157
07	Kaffe, te, kakao, krydderier .....	160	128	135	140	141	135	112	126	143	129
08	Dyrefôr (unntatt umalt korn) .....	176	231	279	271	239	238	211	303	259	253
1	DRIKKEVARER OG TOBAKK .....	153	190	178	215	184	171	232	237	256	224
2	RÅVARER (IKKE SPISELIGE) EKSKL. BRENSELSTOFFER ..	179	164	152	142	159	151	151	143	167	153
22	Oljefrø og oljeholdige frukter .....	185	117	119	82	126	175	127	122	101	131
24	Tømmer, trelast og kork .....	194	227	190	175	196	167	199	150	172	172
25	Papirmasse og papiravfall .....	121	129	110	93	113	113	123	167	190	148
26	Tekstilfibrer, ikke spunnet el. vevd .....	96	84	79	106	91	99	80	74	89	85
27	Rå gjødningsstoffer og rå mineraler .....	180	168	156	175	170	176	157	176	172	170
28	Malmer og avfall av metall .....	191	164	158	140	163	152	150	150	183	159
3	BRENSELSTOFFER, SMØREOLJER, ELEKTRISK STRØM .....	149	128	125	134	134	119	137	161	198	154
32	Kull, koks og briketter .....	141	126	121	140	132	132	105	121	116	119
33	Mineralolje og mineraloljeprodukter .....	135	112	128	114	122	98	143	177	202	155
35	Elektrisk strøm .....	1549	1251	385	1591	1194	1593	803	227	848	868
4	ANIMALSKE OG VEGETABILSKE OLJER, FETT OG VOKS ...	268	245	478	354	336	246	244	244	267	250
5	KJEMISKE PRODUKTER .....	189	194	193	205	195	186	202	187	211	196
51	Organiske kjemiske produkter .....	176	166	172	165	170	145	163	177	199	171
52	Uorganiske kjemiske produkter .....	124	110	144	169	137	128	165	101	133	132
53	Farge- og garvestoffer .....	205	226	247	191	217	205	239	233	208	221
54	Medisiner, farmasøytiske produkter .....	264	293	275	325	289	290	320	287	334	308
55	Flyktige oljer, rengjøringsprodukter .....	262	270	274	283	272	278	258	270	278	271
56	Kunstgjødsel .....	181	216	163	197	189	155	200	162	163	170
57	Plastråstoffer .....	147	144	137	143	143	137	135	130	149	137
58	Plast, halvfabrikata .....	157	172	156	156	160	149	163	150	167	157
6	BEARBEIDDE VARER GRUPPERT ETTER MATERIALE .....	176	168	158	177	170	152	153	128	153	146
61	Lær, lærvarer og beredte pelsskinn .....	154	150	116	180	150	117	132	112	176	135
62	Varer av gummi, i.e.n. ....	167	167	183	186	176	166	153	175	166	165
63	Varer av tre og kork(unntatt møbler) .....	173	170	161	171	168	167	165	153	193	170
64	Papir, papp og varer .....	171	164	165	178	169	171	163	162	191	172
65	Tekstilgarn, -stoffer og -varer .....	134	126	127	135	130	126	114	112	132	121
66	Varer av ikke-metalliske mineraler .....	125	127	129	143	131	115	126	115	144	125
67	Jern og stål .....	236	249	217	217	230	174	146	106	137	141
68	Metaller, unntatt jern og stål .....	132	125	121	153	133	124	130	133	180	142
69	Varer av metaller, i.e.n. ....	201	169	150	193	178	162	195	123	133	153
7	MASKINER OG TRANSPORTMIDLER .....	222	237	224	254	234	221	220	197	236	219
71	Kraftmaskiner og -utstyr .....	247	257	242	232	245	229	202	183	210	206
72	Maskiner for spesielle industrier .....	173	209	178	206	191	167	171	159	170	167
75	Kontormaskiner, databehandlingsutstyr .....	246	202	205	279	233	253	213	209	274	237
76	Telekommunikasjonsapparater .....	267	250	267	312	274	296	245	262	320	281
77	Elektriske maskiner og apparater .....	181	174	191	207	188	184	159	168	200	178
78	Kjøretøyer for veg .....	275	339	273	298	296	222	265	239	330	264
8	FORSKJELLIGE FERDIGE VARER .....	168	149	177	181	169	178	145	183	188	173
81	Prefabrikerte bygninger .....	158	155	181	221	179	156	144	164	238	175
82	Møbler og deler .....	171	164	166	193	173	172	159	158	201	173
83	Reiseeffekter, vesker og liknende .....	181	189	183	182	184	175	175	203	197	188
84	Klær og tilbehør til klær .....	154	104	188	134	145	166	97	185	132	145
85	Fottøy .....	178	96	198	110	146	187	99	192	108	147
87	Vitenskapelige og tekniske instrument .....	194	182	175	210	190	203	182	173	202	190
88	Fotografiske og optiske artikler, ur .....	177	160	158	169	166	167	174	169	199	177
89	Forskjellige ferdige varer, i.e.n. ....	170	179	169	223	185	187	177	198	236	200

Tabell 6. Kvartalsindekser for utvalgte varegrupper. Prisindekser, 1988=100. Import  
 (forts.) Quarterly index numbers for selected commodity groups. Unit value indices, 1988=100. Imports

SITC/Varegruppe	Commodity group	1998				1999				
		1. kv.	2. kv.	3. kv.	4. kv.	1. kv.	2. kv.	3. kv.	4. kv.	
I alt, med skip og oljeplattformer .....		..	..	..	..	..	..	..	..	..
I alt, uten skip og oljeplattformer .....		104	104	107	105	102	103	103	103	103
Skip og oljeplattformer .....		..	..	..	..	..	..	..	..	..
0-1 Matvarer, drikkevarer, tobakk .....		127	124	126	124	125	129	119	115	119
2,4 Råvarer, unntatt brenselstoffer .....		105	105	102	98	103	86	88	94	85
3 Brenselstoffer .....		117	113	112	111	114	105	116	139	148
5-9 Bearbeidde varer, unntatt 0-1 ovenfor .....		102	102	105	104	103	101	102	101	102
0 MATVARER OG LEVENDE DYR .....		126	123	125	121	124	127	118	112	116
01 Kjøtt og kjøttvarer .....		154	157	149	153	153	152	144	150	151
02 Meierivarer og egg .....		119	106	116	114	114	123	112	114	108
03 Fisk, krepsdyr, bløtdyr .....		138	141	153	142	143	166	151	147	136
04 Korn og kornvarer .....		140	138	141	144	141	134	133	142	131
05 Grønnsaker og frukt .....		108	114	109	109	110	117	111	104	104
06 Sukker, sukkervarer og honning .....		162	156	161	160	160	157	146	143	146
07 Kaffe, te, kakao, krydderier .....		108	99	97	100	101	88	82	81	91
08 Dyrefor (unntatt umalt korn) .....		115	113	113	104	111	103	93	81	102
1 DRIKKEVAFER OG TOBAKK .....		139	130	135	145	137	146	130	136	144
2 RÅVARER (IKKE SPISELIGE) EKSKL. BRENSELSTOFFER ..		102	102	98	94	99	83	86	91	84
22 Oljefrø og oljeholdige frukter .....		300	299	318	297	303	298	256	246	303
24 Tømmer, trelast og kork .....		103	105	98	105	103	104	103	100	96
25 Papirmasse og papiravfall .....		68	68	68	60	66	59	61	69	78
26 Tekstilfibrer, ikke spunnet el. vevd .....		93	94	86	86	90	111	85	84	84
27 Rå gjødningsstoffer og rå mineraler .....		112	137	104	129	119	115	101	108	102
28 Malmer og avfall av metall .....		102	98	98	85	96	70	78	87	77
3 BRENSELSTOFFER, SMØREOLJER, ELEKTRISK STRØM .....		117	113	112	111	114	105	116	139	148
32 Kull, koks og briketter .....		123	128	131	138	130	125	120	114	123
33 Mineralolje og mineraloljeprodukter .....		117	116	112	106	113	101	123	147	157
35 Elektrisk strøm .....		136	107	117	128	123	120	87	106	130
4 ANIMALSKE OG VEGETABILSKE OLJER, FETT OG VOKS ...		198	188	191	200	194	166	144	169	112
5 KJEMISKE PRODUKTER .....		106	106	108	107	107	108	106	103	104
51 Organiske kjemiske produkter .....		74	70	76	71	73	71	67	70	74
52 Uorganiske kjemiske produkter .....		115	117	152	128	127	118	125	127	113
53 Farge- og garvestoffer .....		122	128	136	125	128	128	124	119	130
54 Medisiner, farmasøytiske produkter .....		156	159	156	160	158	156	164	145	149
55 Flyktige oljer, rengjøringsprodukter .....		125	123	126	138	128	130	127	129	133
56 Kunstgjødsel .....		112	101	103	101	104	119	121	103	85
57 Plastråstoffer .....		92	92	86	92	90	92	84	85	89
58 Plast, halvfabrikata .....		93	84	84	91	88	89	80	83	89
6 BEARBEIDDE VARER GRUPPERT ETTER MATERIALE .....		97	95	97	97	97	91	93	92	93
61 Lær, lærvarer og beredte pelsskinn .....		106	109	107	108	107	99	109	99	112
62 Varer av gummi, i.e.n. ....		117	118	116	120	117	108	118	119	118
63 Varer av tre og kork(unntatt møbler) .....		107	108	102	105	106	97	102	102	98
64 Papir, papp og varer .....		102	104	104	105	104	102	103	102	103
65 Tekstilgarn, -stoffer og -varer .....		96	95	95	98	96	94	90	91	93
66 Varer av ikke-metalliske mineraler .....		89	89	89	93	90	95	88	87	91
67 Jern og stål .....		109	101	106	105	105	94	95	93	93
68 Metaller, unntatt jern og stål .....		68	66	65	63	65	65	65	67	66
69 Varer av metaller, i.e.n. ....		96	95	100	101	98	91	97	92	91
7 MASKINER OG TRANSPORTMIDLER .....		102	104	107	104	105	105	106	103	106
71 Kraftmaskiner og -utstyr .....		139	135	139	140	138	146	147	134	130
72 Maskiner for spesielle industrier .....		110	93	144	90	104	112	97	104	107
75 Kontormaskiner, databehandlingsutstyr .....		61	64	54	61	60	60	61	59	61
76 Telekommunikasjonsapparater .....		58	58	57	52	56	52	54	52	52
77 Elektriske maskiner og apparater .....		97	96	92	97	95	93	98	97	92
78 Kjøretøyer for veg .....		154	154	158	163	157	157	158	158	166
8 FORSKJELLIGE FERDIGE VARER .....		107	104	111	112	109	106	104	108	106
81 Prefabrikerte bygninger .....		100	102	105	102	102	106	111	93	95
82 Møbler og deler .....		106	105	111	113	109	103	102	104	105
83 Reiseeffekter, vesker og liknende .....		117	115	127	120	120	119	108	109	105
84 Klær og tilbehør til klær .....		94	86	99	95	94	95	86	94	90
85 Fottøy .....		132	140	163	171	150	139	155	161	159
87 Vitenskapelige og tekniske instrument .....		117	118	118	130	121	119	109	110	114
88 Fotografiske og optiske artikler, ur .....		88	71	74	81	78	73	74	71	78
89 Forskjellige ferdige varer, i.e.n. ....		120	119	122	123	121	119	121	125	120

Tabell 6. Kvartalsindekser for utvalgte varegrupper. Volumindekser, 1988=100. Import  
(forts.) Quarterly index numbers for selected commodity groups. Volume indices, 1988=100. Imports

SITC/Varegruppe	Commodity group	1998					1999				
		1. kv.	2. kv.	3. kv.	4. kv.	Året	1. kv.	2. kv.	3. kv.	4. kv.	Året
	I alt, med skip og oljeplattformer .....	..	..	..	..	..	..	..	..	..	..
	I alt, uten skip og oljeplattformer .....	185	183	176	193	184	181	176	170	194	180
	Skip og oljeplattformer .....	..	..	..	..	..	..	..	..	..	..
0-1	Matvarer, drikkevarer, tobakk .....	166	156	159	166	162	162	170	176	191	175
2,4	Råvarer, unntatt brenselstoffer .....	172	159	159	152	161	179	175	156	200	177
3	Brenselstoffer .....	127	113	112	121	118	114	119	116	133	120
5-9	Bearbeidde varer, unntatt 0-1 ovenfor .....	191	192	184	205	193	187	181	174	197	185
0	MATVARER OG LEVENDE DYR .....	174	157	163	168	166	168	169	176	193	176
01	Kjøtt og kjøttvarer .....	112	117	129	133	123	122	114	132	159	132
02	Meierivarer og egg .....	241	296	259	194	248	234	341	257	244	269
03	Fisk, krepsdyr, bløtdyr .....	522	326	342	294	371	358	299	320	370	337
04	Korn og kornvarer .....	117	115	126	129	122	130	140	125	187	146
05	Grønnsaker og frukt .....	148	144	129	153	144	146	163	135	168	153
06	Sukker, sukkervarer og honning .....	94	97	113	121	106	90	101	114	120	106
07	Kaffe, te, kakao, krydderier .....	148	130	139	141	139	154	136	155	158	151
08	Dyrefor (unntatt umalt korn) .....	153	204	247	260	216	232	226	374	254	272
1	DRIKKEVARER OG TOBAKK .....	110	146	132	148	134	117	179	174	178	162
2	RÅVARER (IKKE SPISELIGE) EKSKL. BRENSELSTOFFER ..	174	161	155	151	160	182	176	157	198	178
22	Oljefrø og oljeholdige frukter .....	61	39	37	28	41	59	50	50	33	48
24	Tømmer, trelast og kork .....	188	216	193	167	191	160	194	149	178	170
25	Papirmasse og papiravfall .....	179	188	162	155	171	190	201	241	244	219
26	Tekstilfibrer, ikke spunnet el. vevd .....	103	90	92	123	102	89	95	88	105	94
27	Rå gjødningsstoffer og rå mineraler .....	161	122	150	136	142	152	155	163	168	160
28	Malmer og avfall av metall .....	186	167	161	165	169	217	192	172	238	205
3	BRENSELSTOFFER, SMØREOLJER, ELEKTRISK STRØM .....	127	113	112	121	118	114	119	116	133	120
32	Kull, koks og briketter .....	115	98	92	102	102	105	87	106	94	98
33	Mineralolje og mineraloljeprodukter .....	116	96	114	108	108	96	116	120	129	115
35	Elektrisk strøm .....	1139	1174	328	1238	970	1327	926	214	652	780
4	ANIMALSKE OG VEGETABILSKE OLJER, FETT OG VOKS ...	135	130	251	177	173	148	169	144	239	175
5	KJEMISKE PRODUKTER .....	178	183	178	191	183	173	191	182	202	187
51	Organiske kjemiske produkter .....	238	235	227	233	233	206	244	253	270	243
52	Uorganiske kjemiske produkter .....	108	94	95	132	107	109	132	79	117	109
53	Farge- og garvestoffer .....	168	177	182	153	170	160	192	197	160	177
54	Medisiner, farmasøytiske produkter .....	169	185	176	203	183	185	195	198	225	201
55	Flyktige oljer, rengjøringsprodukter .....	210	219	218	205	213	214	204	209	209	209
56	Kunstgjødsel .....	161	213	157	195	182	130	165	157	192	161
57	Plastråstoffer .....	160	156	159	155	158	149	160	152	167	157
58	Plast, halvfabrikata .....	169	204	186	172	183	167	203	181	187	184
6	BEARBEIDDE VARER GRUPPERT ETTER MATERIALE	181	177	163	181	175	166	164	138	164	158
61	Lær, lærvarer og beredte pelsskinn .....	145	138	109	166	140	119	122	113	157	128
62	Varer av gummi, i.e.n. ....	143	142	158	155	149	153	130	147	140	143
63	Varer av tre og kork(unntatt møbler) .....	161	158	157	163	159	172	162	150	196	170
64	Papir, papp og varer .....	168	158	159	169	163	168	158	158	185	167
65	Tekstilgarn, -stoffer og -varer .....	139	132	133	137	135	134	127	122	142	131
66	Varer av ikke-metalliske mineraler .....	140	143	145	154	145	121	143	131	157	138
67	Jern og stål .....	216	245	204	207	218	185	154	113	147	150
68	Metaller, unntatt jern og stål .....	194	189	185	244	203	191	201	198	272	215
69	Varer av metaller, i.e.n. ....	209	177	151	190	182	178	201	134	144	164
7	MASKINER OG TRANSPORTMIDLER .....	217	228	208	243	224	211	207	191	222	208
71	Kraftmaskiner og -utstyr .....	178	190	174	166	177	157	137	137	162	148
72	Maskiner for spesielle industrier .....	158	225	124	228	184	148	176	153	159	159
75	Kontornaskiner, databehandlingsutstyr .....	404	314	380	457	389	420	349	355	447	393
76	Telekommunikasjonsapparater .....	462	429	465	597	488	565	457	503	617	536
77	Elektriske maskiner og apparater .....	187	181	208	213	197	197	163	174	218	188
78	Kjøretøyer for veg .....	179	220	172	183	189	142	168	152	199	165
8	FORSKJELLIGE FERDIGE VARER .....	156	143	159	162	155	167	139	170	177	163
81	Prefabrikerte bygninger .....	158	152	173	217	175	147	129	177	252	176
82	Møbler og deler .....	161	156	150	170	159	167	156	152	191	167
83	Reiseeffekter, vesker og liknende .....	155	164	144	151	154	146	162	186	187	170
84	Klær og tilbehør til klær .....	163	122	190	141	154	174	113	195	147	157
85	Fottøy .....	134	69	121	65	97	134	64	120	68	96
87	Vitenskapelige og tekniske instrument .....	166	154	148	162	158	171	168	157	176	168
88	Fotografiske og optiske artikler, ur .....	202	224	214	209	212	228	234	239	255	239
89	Forskjellige ferdige varer, i.e.n. ....	141	151	138	180	153	158	146	158	196	165

Tabell 7. Kvartalsindekser for utvalgte varegrupper. Verdiindekser, 1988=100. Eksport  
 Quarterly index numbers for selected commodity groups. Value indices, 1988=100. Exports

SITC/Varegruppe	Commodity group	1998				1999					
		1. kv.	2. kv.	3. kv.	4. kv.	1. kv.	2. kv.	3. kv.	4. kv.		
	I alt, med skip og oljeplattformer .....	233	206	191	203	208	202	221	240	295	240
	I alt, uten skip og oljeplattformer .....	237	206	195	206	211	205	223	249	304	245
	I alt, uten skip, oljepl., råolje og naturgass ..	207	184	184	198	193	192	193	192	221	199
	Skip og oljeplattformer .....	132	216	116	127	148	122	162	32	75	98
0-1	Matvarer, drikkevarer, tobakk .....	253	234	234	292	253	263	234	248	332	269
2,4	Råvarer, unntatt brenselstoffer .....	140	120	119	118	124	122	117	116	123	121
3	Brenselstoffer .....	302	247	220	224	248	230	282	361	471	336
5-9	Bearbeidede varer, unntatt 0-1 ovenfor .....	193	178	176	186	183	185	187	175	183	184
0	MATVARER OG LEVENDE DYR .....	253	233	234	293	253	264	234	248	334	270
02	Meierivarer og egg .....	176	127	131	136	142	154	132	152	157	148
03	Fisk, krepsdyr, bløtdyr .....	265	237	243	309	264	276	242	256	363	284
07	Kaffe, te, kakao, krydderier .....	255	259	282	425	305	347	388	370	383	372
08	Dyrefor (unntatt umalt korn) .....	188	295	206	246	234	218	203	220	143	196
1	DRIKKEVARER OG TOBAKK .....	239	280	222	208	237	179	271	274	202	231
2	RÅVARER (IKKE SPISELIGE) EKSKL. BRENSELSTOFFER ..	131	115	114	111	118	117	113	111	123	116
21	Huder, skinn og pelsskinn, rå .....	164	67	75	34	85	89	30	46	41	51
24	Tømmer, trelast og kork .....	176	175	161	211	181	201	209	170	223	201
25	Papirmasse og papiravfall .....	102	93	88	77	90	98	93	100	107	99
26	Tekstilfibrer, ikke spunnet el. vevd .....	117	102	86	101	102	109	105	61	103	95
27	Rå gjødningsstoffer og rå mineraler .....	257	254	294	287	273	252	279	257	263	263
28	Malmer og avfall av metall .....	53	51	38	53	49	35	48	44	61	47
3	BRENSELSTOFFER, SMØREOLJER, ELEKTRISK STRØM .....	302	247	220	224	248	230	282	361	471	336
33	Mineralolje og mineraloljeprodukter .....	340	278	251	237	276	237	325	441	577	395
34	Gass, naturlig og tilvirket .....	225	185	152	200	190	221	189	178	237	206
35	Elektrisk strøm .....	53	45	111	100	77	72	92	322	146	158
4	ANIMALSKE OG VEGETABILSKE OLJER, FETT OG VOKS ...	260	188	192	210	212	189	178	182	195	186
5	KJEMISKE PRODUKTER .....	187	181	177	169	178	175	181	179	203	184
51	Organiske kjemiske produkter .....	186	175	168	171	175	169	182	192	223	193
52	Uorganiske kjemiske produkter .....	175	162	168	160	166	177	168	173	183	175
53	Farge- og garvestoffer .....	177	189	183	143	173	144	174	182	154	164
54	Medisiner, farmasøytiske produkter .....	272	334	280	315	300	282	345	257	342	307
55	Flyktige oljer, rengjøringsprodukter .....	253	229	233	269	246	310	312	323	343	322
56	Kunstgjødsel .....	164	162	165	148	160	154	139	149	200	161
57	Plastråstoffer .....	137	131	124	112	126	114	117	122	131	121
58	Plast, halvfabrikata .....	169	177	168	163	169	160	172	158	173	166
59	Kjemiske produkter ikke ellers nevnt .....	358	322	324	301	326	341	361	319	333	340
6	BEARBEIDDE VARER GRUPPERT ETTER MATERIALE .....	159	150	148	148	151	149	146	141	152	147
61	Lær, lærvarer og beredte pelsskinn .....	91	116	102	111	105	109	117	106	112	111
62	Varer av gummi, i.e.n. ....	72	61	164	77	93	65	58	58	62	61
63	Varer av tre og kork(unntatt møbler) .....	367	368	368	410	378	427	446	425	465	441
64	Papir, papp og varer .....	167	166	172	178	171	176	159	163	172	167
65	Tekstilgarn, -stoffer og -varer .....	167	164	140	173	161	177	165	167	200	177
66	Varer av ikke-metalliske mineraler .....	179	195	181	178	183	194	202	187	199	196
67	Jern og stål .....	173	155	172	165	166	159	158	128	137	145
68	Metaller, unntatt jern og stål .....	147	134	123	124	132	126	127	129	139	130
69	Varer av metaller, i.e.n. ....	177	185	186	183	183	194	188	169	182	183
7	MASKINER OG TRANSPORTMIDLER .....	263	226	219	256	241	251	265	226	230	243
71	Kraftmaskiner og -utstyr .....	292	261	266	360	295	318	276	283	258	284
72	Maskiner for spesielle industrier .....	237	222	268	252	245	249	255	239	180	231
75	Kontormaskiner, databehandlingsutstyr .....	139	133	139	173	146	176	161	158	177	166
76	Telekommunikasjonsapparater .....	330	326	338	424	355	294	297	325	434	338
77	Elektriske maskiner og apparater .....	271	245	249	296	265	278	269	248	307	274
78	Kjøretøyer for veg .....	184	174	148	178	171	185	182	168	184	180
8	FORSKJELLIGE FERDIGE VARER .....	214	205	213	256	222	238	227	233	256	239
81	Prefabrikerte bygninger .....	150	175	168	219	178	192	186	199	223	200
82	Møbler og deler .....	308	294	284	366	313	348	310	295	374	332
84	Klær og tilbehør til klær .....	153	140	188	186	167	155	136	170	182	161
87	Vitenskapelige og tekniske instrument .....	284	281	278	347	297	315	295	281	324	304
88	Fotografiske og optiske artikler, ur .....	215	237	239	261	238	260	198	236	296	248
89	Forskjellige ferdige varer, i.e.n. ....	170	153	167	194	171	186	193	206	202	197

Tabell 7. Kvartalsindekser for utvalgte varegrupper. Prisindekser, 1988=100. Eksport (forts.) Quarterly index numbers for selected commodity groups. Unit value indices, 1988=100. Exports

SITC/Varegruppe	Commodity group	1998					1999				
		1. kv.	2. kv.	3. kv.	4. kv.	Året	1. kv.	2. kv.	3. kv.	4. kv.	Året
I alt, med skip og oljeplattformer .....		..	..	..	..	..	..	..	..	..	..
I alt, uten skip og oljeplattformer .....		105	101	100	96	100	96	107	122	121	112
I alt, uten skip, oljepl., råolje og naturgass .		102	103	102	101	102	99	101	103	103	102
Skip og oljeplattformer .....		..	..	..	..	..	..	..	..	..	..
0-1 Matvarer, drikkevarer, tobakk .....		93	101	101	96	98	99	99	97	98	98
2,4 Råvarer, unntatt brenselstoffer .....		112	112	112	108	111	105	106	110	110	108
3 Brenselstoffer .....		113	102	98	92	101	95	118	152	149	130
5-9 Bearbeidde varer, unntatt 0-1 ovenfor .....		101	101	101	101	101	98	100	100	96	98
0 MATVARER OG LEVENDE DYR .....		94	102	102	96	98	99	99	97	98	98
02 Meierivarer og egg .....		134	127	132	123	129	136	145	139	141	140
03 Fisk, krepsdyr, bløtdyr .....		91	101	100	94	96	98	99	97	97	98
07 Kaffe, te, kakao, krydderier .....		73	80	79	84	80	74	79	82	87	80
08 Dyrefor (unntatt umalt korn) .....		108	107	108	103	106	94	86	88	84	88
1 DRIKKEVARER OG TOBAKK .....		96	94	101	138	103	99	83	78	101	88
2 RÅVARER (IKKE SPISELIGE) EKSKL. BRENSELSTOFFER ..		108	108	108	104	107	103	106	109	110	107
21 Hudér, skinn og pelsskinn, rå .....		115	111	114	108	113	76	87	80	85	80
24 Tømmer, trelast og kork .....		111	110	111	109	110	113	112	111	102	109
25 Papirmasse og papiravfall .....		95	97	98	94	96	98	100	110	118	106
26 Tekstilfibrer, ikke spunnet el. vevd .....		84	73	88	59	74	63	57	67	66	63
27 Rå gjødningsstoffer og rå mineraler .....		154	148	148	149	150	157	150	148	155	152
28 Malmer og avfall av metall .....		95	95	81	78	87	82	81	90	86	85
3 BRENSELSTOFFER, SMØREOLJER, ELEKTRISK STRØM .....		113	102	98	92	101	95	118	152	149	130
33 Mineralolje og mineraloljeprodukter .....		113	101	98	88	100	91	123	167	160	137
34 Gass, naturlig og tilvirket .....		125	123	111	113	118	118	111	115	118	116
35 Elektrisk strøm .....		262	207	117	224	170	224	154	173	233	185
4 ANIMALSKE OG VEGETABILSKE OLJER, FETT OG VOKS ...		152	156	162	154	155	129	110	121	112	118
5 KJEMISKE PRODUKTER .....		96	97	96	96	96	91	95	95	96	94
51 Organiske kjemiske produkter .....		82	78	75	78	78	74	76	77	84	78
52 Uorganiske kjemiske produkter .....		120	120	122	123	121	121	116	116	118	118
53 Farge- og garvestoffer .....		109	104	103	116	107	116	114	113	119	115
54 Medisiner, farmasøytiske produkter .....		88	114	106	109	104	105	98	114	118	108
55 Flyktige oljer, rengjøringsprodukter .....		121	120	126	132	125	136	152	140	117	135
56 Kunstgjødsel .....		104	120	120	106	112	110	109	121	109	112
57 Plastråstoffer .....		85	82	82	84	83	79	75	82	88	81
58 Plast, halvfabrikata .....		101	102	104	99	101	101	95	97	96	97
59 Kjemiske produkter ikke ellers nevnt .....		110	100	96	96	100	80	115	86	83	89
6 BEARBEIDDE VARER GRUPPERT ETTER MATERIALE .....		97	96	96	93	95	91	90	93	96	93
61 Lær, lærvarer og beredte pelsskinn .....		75	65	81	57	68	81	73	82	73	77
62 Varer av gummi, i.e.n. ....		148	148	156	159	153	152	142	138	143	144
63 Varer av tre og kork(unntatt møbler) .....		130	131	131	132	131	130	126	126	123	126
64 Papir, papp og varer .....		98	101	104	105	102	102	101	98	96	99
65 Tekstilgarn, -stoffer og -varer .....		100	98	102	100	100	105	103	99	97	101
66 Varer av ikke-metalliske mineraler .....		101	105	103	107	104	106	108	100	111	106
67 Jern og stål .....		110	113	110	107	110	104	100	100	100	101
68 Metaller, unntatt jern og stål .....		95	93	90	86	91	83	84	91	97	89
69 Varer av metaller, i.e.n. ....		76	76	77	79	77	82	74	78	81	78
7 MASKINER OG TRANSPORTMIDLER .....		109	107	110	109	109	108	113	110	91	105
71 Kraftmaskiner og -utstyr .....		165	143	154	163	156	105	201	105	94	115
72 Maskiner for spesielle industrier .....		202	201	204	188	199	212	204	246	210	217
75 Kontormaskiner, databehandlingsutstyr .....		69	68	71	66	69	85	85	83	75	82
76 Telekommunikasjonsapparater .....		97	94	104	98	98	80	90	79	66	76
77 Elektriske maskiner og apparater .....		106	109	107	102	106	103	114	108	99	106
78 Kjøretøyer for veg .....		113	116	122	124	119	127	131	132	129	130
8 FORSKJELLIGE FERDIGE VARER .....		117	124	123	130	124	121	124	119	118	120
81 Prefabrikerte bygninger .....		147	138	142	143	142	149	147	143	145	146
82 Møbler og deler .....		117	117	116	114	116	119	118	118	124	120
84 Klær og tilbehør til klær .....		89	85	92	92	90	88	93	94	92	92
87 Vitenskapelige og tekniske instrument .....		137	175	165	219	171	149	157	143	136	146
88 Fotografiske og optiske artikler, ur .....		58	47	55	61	55	57	52	46	50	51
89 Forskjellige ferdige varer, i.e.n. ....		114	115	112	108	112	117	118	114	115	116



Tabell 7. Kvartalsindekser for utvalgte varegrupper. Volumindekser, 1988=100. Eksport  
 (forts.) Quarterly index numbers for selected commodity groups. Volume indices, 1988=100. Exports

SITC/Varegruppe	Commodity group	1998					1999				
		1. kv.	2. kv.	3. kv.	4. kv.	Året	1. kv.	2. kv.	3. kv.	4. kv.	Året
I alt, med skip og oljeplattformer .....		225	204	195	214	210	214	209	204	251	219
I alt, uten skip og oljeplattformer .....		202	179	180	195	189	194	190	185	213	196
I alt, uten skip, oljepl., råolje og naturgass .											
Skip og oljepattformer .....		270	230	231	305	259	266	237	256	333	274
0-1 Matvarer, drikkevarer, tobakk .....		124	107	106	108	112	116	110	106	115	112
2,4 Råvarer, unntatt brenselstoffer .....		267	241	225	244	245	243	239	237	316	259
3 Brenselstoffer .....		190	176	173	185	181	188	187	175	195	187
5-9 Bearbeidde varer, unntatt 0-1 ovenfor .....											
0 MATVARER OG LEVENDE DYR .....		270	229	231	307	259	266	236	255	339	274
02 Meierivarer og egg .....		131	100	99	110	110	113	91	109	110	106
03 Fisk, krepsdyr, bløtdyr .....		291	236	244	330	275	281	245	265	373	291
07 Kaffe, te, kakao, krydderier .....		349	322	357	504	383	469	493	450	442	463
08 Dyrefor (unntatt umalt korn) .....		173	276	191	239	220	232	237	251	170	223
1 DRIKKEVARER OG TOBAKK .....		248	298	220	151	229	181	324	351	199	264
2 RÅVARER (IKKE SPISELIGE) EKSKL. BRENSELSTOFFER ..		121	107	106	107	110	114	106	102	111	108
21 Huder, skinn og pelsskinn, rå .....		143	60	66	31	75	117	34	58	48	64
24 Tømmer, trelast og kork .....		159	159	145	195	164	178	187	153	220	184
25 Papirmasse og papiravfall .....		107	96	89	81	93	99	92	91	91	93
26 Tekstiltfibrer, ikke spunnet el. vevd .....		139	140	98	171	137	174	182	91	156	151
27 Rå gjødningsstoffer og rå mineraler .....		166	171	200	193	182	160	186	173	169	172
28 Malmer og avfall av metall .....		56	53	46	68	56	43	59	50	71	56
3 BRENSELSTOFFER, SMØREOLJER, ELEKTRISK STRØM .....		267	241	225	244	245	243	239	237	316	259
33 Mineralolje og mineraloljeprodukter .....		301	276	256	270	276	261	264	265	360	287
34 Gass, naturlig og tilvirket .....		179	151	138	176	161	187	170	155	201	178
35 Elektrisk strøm .....		20	22	95	45	45	32	60	186	63	85
4 ANIMALSKE OG VEGETABILSKE OLJER, FETT OG VOKS ...		172	120	118	137	137	146	161	150	174	158
5 KJEMISKE PRODUKTER .....		193	186	185	176	185	192	190	189	212	196
51 Organiske kjemiske produkter .....		226	225	223	219	223	227	239	250	271	247
52 Uorganiske kjemiske produkter .....		146	135	138	130	137	147	145	149	155	149
53 Farge- og garvestoffer .....		163	182	179	123	162	125	152	161	130	142
54 Medisiner, farmasøytiske produkter .....		310	293	263	288	288	268	351	226	290	284
55 Flyktige oljer, rengjøringsprodukter .....		209	191	185	204	197	228	205	230	294	239
56 Kunstgjødsel .....		158	135	138	140	143	140	128	124	183	144
57 Plastråstoffer .....		161	160	152	134	152	144	156	149	148	149
58 Plast, halvfabrikata .....		167	174	161	165	167	159	180	162	181	171
59 Kjemiske produkter ikke ellers nevnt .....		325	322	338	315	325	428	314	373	408	381
6 BEARBEIDDE VARER GRUPPERT ETTER MATERIALE .....		165	155	155	159	158	163	162	152	158	159
61 Lær, lærvarer og beredte pelsskinn .....		120	179	126	195	155	135	160	129	152	144
62 Varer av gummi, i.e.n. ....		49	41	105	48	61	43	41	42	44	42
63 Varer av tre og kork(unntatt møbler) .....		283	281	280	311	289	327	353	338	378	349
64 Papir, papp og varer .....		171	165	165	169	167	172	158	166	179	169
65 Tekstiltgarn, -stoffer og -varer .....		167	168	138	174	162	169	161	168	206	176
66 Varer av ikke-metalliske mineraler .....		177	186	176	167	177	182	187	188	180	184
67 Jern og stål .....		157	137	156	154	151	152	158	128	137	144
68 Metaller, unntatt jern og stål .....		155	145	137	145	145	152	150	142	143	147
69 Varer av metaller, i.e.n. ....		233	243	241	231	237	237	254	217	224	233
7 MASKINER OG TRANSPORTMIDLER .....		241	212	200	236	222	232	235	206	252	231
71 Kraftmaskiner og -utstyr .....		177	183	172	220	188	301	137	269	275	246
72 Maskiner for spesielle industrier .....		117	110	131	134	123	117	125	97	86	106
75 Kontormaskiner, databehandlingsutstyr .....		201	196	195	260	213	208	190	189	226	203
76 Telekommunikasjonsapparater .....		339	347	326	434	361	369	331	412	661	443
77 Elektriske maskiner og apparater .....		255	223	232	291	250	268	235	228	302	259
78 Kjøretøyer for veg .....		162	150	121	143	144	146	139	127	142	138
8 FORSKJELLIGE FERDIGE VARER .....		183	166	174	196	180	196	183	196	217	198
81 Prefabrikerte bygninger .....		102	127	119	154	125	128	127	139	154	137
82 Møbler og deler .....		263	252	245	321	270	293	262	251	303	277
84 Klær og tilbehør til klær .....		171	165	205	203	186	175	147	181	198	175
87 Vitenskapelige og tekniske instrument .....		206	161	168	158	173	211	188	196	238	208
88 Fotografiske og optiske artikler, ur .....		369	506	435	425	433	455	383	515	589	485
89 Forskjellige ferdige varer, i.e.n. ....		149	133	149	179	153	159	163	181	176	170

Tabell 8. Import. Varesektorer og hovedgrupper etter SITC. Mill. kr  
Imports by sections and divisions of the SITC. Million kr

Varesektorer og hovedgrupper	Desember		Jan - des		%andel total	
	1998	1999	1998	1999	1998	1999
I ALT Total	25 053	23 542	282 638	263 697	100,0	100,0
0 MATVARE OG LEVENDE DYR	1 157	1 317	14 973	15 203	5,3	5,8
00 Levende dyr, utenom gruppe 03	9	12	74	75	0,0	0,0
01 Kjøtt og kjøttvarer	20	16	222	233	0,1	0,1
02 Meierivarer og egg	11	19	240	262	0,1	0,1
03 Fisk, krepsdyr, bløtdyr	270	303	3 645	3 472	1,3	1,3
04 Korn og kornvarer	128	182	1 639	1 873	0,6	0,7
05 Grønnsaker og frukt	350	365	3 607	3 823	1,3	1,4
06 Sukker, sukkervarer og honning	74	76	1 021	941	0,4	0,4
07 Kaffe, te, kakao, krydderier	129	153	1 983	1 817	0,7	0,7
08 Dyrefôr (unntatt umalt korn)	93	102	1 548	1 635	0,5	0,6
09 Forskjellige matvarer	73	87	995	1 072	0,4	0,4
1 DRIKKEVARER OG TOBAKK	150	216	1 728	2 101	0,6	0,8
11 Drikkevarer	118	168	1 261	1 611	0,4	0,6
12 Tobakk og tobakkvarer	31	47	467	489	0,2	0,2
2 RÅVARER (IKKE SPISELIGE) EKSKL. BRENSELSTOFFER	1 424	1 641	17 745	17 077	6,3	6,5
21 Huder, skinn og pelsskinn, rå	6	4	123	69	0,0	0,0
22 Oljefrø og oljeholdige frukter	14	62	726	758	0,3	0,3
23 Rågummi	4	3	71	67	0,0	0,0
24 Tømmer, trelast og kork	276	293	4 033	3 533	1,4	1,3
25 Papirmasse og papiravfall	32	55	408	534	0,1	0,2
26 Tekstilfibrer, ikke spunnet el. vevd	11	11	133	125	0,0	0,0
27 Rå gjødningsstoffer og rå mineraler	135	154	1 648	1 651	0,6	0,6
28 Malmer og avfall av metall	830	946	9 511	9 243	3,4	3,5
29 Animalske og vegetabiliske råvarer	116	114	1 092	1 097	0,4	0,4
3 BRENSELSTOFFER, SMØREOLJER, ELEKTRISK STRØM	632	841	7 435	8 540	2,6	3,2
32 Kull, koks og briketter	116	96	1 110	996	0,4	0,4
33 Mineralolje og mineraloljeprodukter	343	599	4 998	6 336	1,8	2,4
34 Gass, naturlig og tilvirket	16	95	306	465	0,1	0,2
35 Elektrisk strøm	157	51	1 022	742	0,4	0,3
4 ANIMALSKE OG VEGETABILSKE OLJER, FETT OG VOKS	77	78	1 285	956	0,5	0,4
5 KJEMISKE PRODUKTER	2 005	2 215	24 217	24 332	8,6	9,2
51 Organiske kjemiske produkter	211	339	3 117	3 142	1,1	1,2
52 Uorganiske kjemiske produkter	161	161	1 845	1 776	0,7	0,7
53 Farge- og garvestoffer	136	153	2 184	2 222	0,8	0,8
54 Medisiner, farmasøytiske produkter	551	544	5 254	5 589	1,9	2,1
55 Flyktige oljer, rengjøringsprodukter	251	271	3 248	3 234	1,1	1,2
56 Kunstgjødsel	53	73	891	800	0,3	0,3
57 Plastråstoffer	183	188	2 601	2 506	0,9	1,0
58 Plast, halvfabrikata	137	185	2 098	2 057	0,7	0,8
59 Kjemiske produkter ikke ellers nevnt	321	300	2 980	3 006	1,1	1,1
6 BEARBEIDDE VARER GRUPPERT ETTER MATERIALE	3 612	3 210	47 780	41 217	16,9	15,6
61 Lær, lærvarer og beredte pelsskinn	30	33	362	324	0,1	0,1
62 Varer av gummi, i.e.n.	130	126	2 337	2 194	0,8	0,8
63 Varer av tre og kork(unntatt møbler)	163	201	2 418	2 434	0,9	0,9
64 Papir, papp og varer	506	572	6 354	6 436	2,2	2,4
65 Tekstilgarn, -stoffer og -varer	329	332	4 594	4 257	1,6	1,6
66 Varer av ikke-metalliske mineraler	277	307	3 839	3 670	1,4	1,4
67 Jern og stål	690	571	12 013	7 357	4,3	2,8
68 Metaller, unntatt jern og stål	403	426	4 309	4 602	1,5	1,7
69 Varer av metaller, i.e.n.	1 084	642	11 555	9 944	4,1	3,8
7 MASKINER OG TRANSPORTMIDLER	12 617	10 297	124 470	110 049	44,0	41,7
71 Kraftmaskiner og -utstyr	374	404	5 414	4 559	1,9	1,7
72 Maskiner for spesielle industrier	1 033	899	12 347	10 750	4,4	4,1
73 Metallbearbeidingsmaskiner	145	76	1 546	1 140	0,5	0,4
74 Andre industrimaskiner og -utstyr	1 364	1 184	16 662	15 259	5,9	5,8
75 Kontormaskiner, databehandlingsutstyr	1 372	1 431	13 588	13 839	4,8	5,2
76 Telekommunikasjonsapparater	1 007	1 100	10 025	10 260	3,5	3,9
77 Elektriske maskiner og apparater	1 246	1 268	14 699	13 865	5,2	5,3
78 Kjøretøyer for veg	2 453	2 901	25 882	23 068	9,2	8,7
79 Andre transportmidler	3 623	1 034	24 309	17 307	8,6	6,6
8 FORSKJELLIGE FERDIGE VARER	3 352	3 689	42 582	43 796	15,1	16,6
81 Prefabrikerte bygninger	163	206	2 052	2 015	0,7	0,8
82 Møbler og deler	492	580	5 711	5 690	2,0	2,2
83 Reiseeffekter, vesker og liknende	45	48	622	634	0,2	0,2
84 Klær og tilbehør til klær	575	595	10 776	10 777	3,8	4,1
85 Fottøy	119	116	2 128	2 143	0,8	0,8
87 Vitenskapelige og tekniske instrument	411	414	4 748	4 742	1,7	1,8
88 Fotografiske og optiske artikler, ur	187	226	2 275	2 429	0,8	0,9
89 Forskjellige ferdige varer, i.e.n.	1 361	1 506	14 271	15 366	5,0	5,8
9 ANDRE VARER OG TRANSAKSJONER	26	38	422	427	0,1	0,2

Tabell 9. Eksport. Varesektorer og hovedgrupper etter SITC. Mill. kr  
 Exports by sections and divisions of the SITC. Million kr

Varesektorer og hovedgrupper	Desember		Jan - des		% - andel total	
	1998	1999	1998	1999	1998	1999
I ALT Total .....	23 607	37 080	304 653	350 320	100,0	100,0
0 MATVARER OG LEVENDE DYR .....	2 579	2 988	29 731	31 654	9,8	9,0
00 Levende dyr, utenom gruppe 03 .....	1	1	11	14	0,0	0,0
01 Kjøtt og kjøttvarer .....	8	8	79	163	0,0	0,0
02 Meierivarer og egg .....	55	69	655	682	0,2	0,2
03 Fisk, krepsdyr, bløtdyr .....	2 339	2 772	26 478	28 566	8,7	8,2
04 Korn og kornvarer .....	9	13	219	167	0,1	0,0
05 Grønnsaker og frukt .....	3	7	91	103	0,0	0,0
06 Sukker, sukkervarer og honning .....	7	10	97	100	0,0	0,0
07 Kaffe, te, kakao, krydderier .....	27	27	276	337	0,1	0,1
08 Dyrefor (unntatt umalt korn) .....	103	68	1 559	1 309	0,5	0,4
09 Forskjellige matvarer .....	26	13	266	213	0,1	0,1
1 DRIKKEVARER OG TOBAKK .....	18	15	255	248	0,1	0,1
11 Drikkevarer .....	12	11	174	176	0,1	0,1
12 Tobakk og tobakksvarer .....	7	4	81	72	0,0	0,0
2 RÅVARER (IKKE SPISELIGE) EKSKL. BRENSLSTOFFER	576	606	7 536	7 429	2,5	2,1
21 Huder, skinn og pelsskinn, rå .....	30	45	794	480	0,3	0,1
22 Oljefrø og oljeholdige frukter .....	0	0	1	1	0,0	0,0
23 Rågummi .....	0	0	2	2	0,0	0,0
24 Tømmer, trelast og kork .....	96	100	1 252	1 387	0,4	0,4
25 Papirmasse og papiravfall .....	186	197	2 143	2 366	0,7	0,7
26 Tekstilfibrer, ikke spunnet el. vevd .....	5	6	71	66	0,0	0,0
27 Rå gjødningsstoffer og rå mineraler .....	181	182	2 405	2 314	0,8	0,7
28 Malmer og avfall av metall .....	64	65	653	634	0,2	0,2
29 Animalske og vegetabiliske råvarer .....	13	12	215	178	0,1	0,1
3 BRENSLSTOFFER, SMØREOLJER, ELEKTRISK STRØM ..	9 663	23 532	131 960	178 515	43,3	51,0
32 Kull, koks og briketter .....	5	4	133	64	0,0	0,0
33 Mineralolje og mineraloljeprodukter .....	6 820	20 120	101 683	145 401	33,4	41,5
34 Gass, naturlig og tilvirket .....	2 801	3 344	29 719	32 179	9,8	9,2
35 Elektrisk strøm .....	37	63	426	870	0,1	0,2
4 ANIMALSKE OG VEGETABILSKE OLJER, FETT OG VOKS	79	66	956	836	0,3	0,2
5 KJEMISKE PRODUKTER .....	1 476	1 759	21 532	22 288	7,1	6,4
51 Organiske kjemiske produkter .....	363	371	3 949	4 355	1,3	1,2
52 Uorganiske kjemiske produkter .....	218	277	3 107	3 275	1,0	0,9
53 Farge- og garvestoffer .....	55	68	1 010	954	0,3	0,3
54 Medisiner, farmasøytiske produkter .....	129	123	1 691	1 725	0,6	0,5
55 Flyktige oljer, rengjøringsprodukter .....	60	74	726	952	0,2	0,3
56 Kunstgjødsel .....	165	228	2 911	2 929	1,0	0,8
57 Plastråstoffer .....	225	295	3 939	3 785	1,3	1,1
58 Plast, halvfabrikata .....	55	71	1 007	987	0,3	0,3
59 Kjemiske produkter ikke ellers nevnt .....	205	252	3 192	3 328	1,0	0,9
6 BEARBEIDDE VARER GRUPPERT ETTER MATERIALE ....	3 681	3 843	53 032	51 568	17,4	14,7
61 Lær, lærvarer og beredte pelsskinn .....	15	14	187	198	0,1	0,1
62 Varer av gummi, i.e.n. ....	27	24	468	305	0,2	0,1
63 Varer av tre og kork(unntatt møbler) .....	111	133	1 600	1 865	0,5	0,5
64 Papir, papp og varer .....	840	826	9 908	9 719	3,3	2,8
65 Tekstilgarn, -stoffer og -varer .....	97	117	1 344	1 479	0,4	0,4
66 Varer av ikke-metalliske mineraler .....	89	108	1 320	1 408	0,4	0,4
67 Jern og stål .....	660	617	9 782	8 558	3,2	2,4
68 Metaller, unntatt jern og stål .....	1 593	1 738	24 730	24 337	8,1	6,9
69 Varer av metaller, i.e.n. ....	250	266	3 693	3 701	1,2	1,1
7 MASKINER OG TRANSPORTMIDLER .....	4 422	3 216	47 537	44 923	15,6	12,8
71 Kraftmaskiner og -utstyr .....	246	277	3 339	3 216	1,1	0,9
72 Maskiner for spesielle industrier .....	571	360	6 078	5 730	2,0	1,6
73 Metallbearbeidingsmaskiner .....	14	19	205	256	0,1	0,1
74 Andre industrimaskiner og -utstyr .....	784	551	7 603	7 640	2,5	2,2
75 Kontormaskiner, databehandlingsutstyr .....	330	355	3 442	3 916	1,1	1,1
76 Telekommunikasjonsapparater .....	548	549	5 258	5 006	1,7	1,4
77 Elektriske maskiner og apparater .....	525	555	5 793	5 983	1,9	1,7
78 Kjøretøyer for veg .....	306	303	3 970	4 174	1,3	1,2
79 Andre transportmidler .....	1 099	247	11 851	9 002	3,9	2,6
8 FORSKJELLIGE FERDIGE VARER .....	1 085	1 029	11 707	12 574	3,8	3,6
81 Prefabrikerte bygninger .....	77	84	894	1 004	0,3	0,3
82 Møbler og deler .....	216	236	2 545	2 700	0,8	0,8
83 Reiseeffekter, vesker og liknende .....	1	1	26	23	0,0	0,0
84 Klær og tilbehør til klær .....	46	42	723	698	0,2	0,2
85 Fottøy .....	5	5	104	95	0,0	0,0
87 Vitenskapelige og tekniske instrument .....	393	327	3 481	3 554	1,1	1,0
88 Fotografiske og optiske artikler, ur .....	22	20	231	241	0,1	0,1
89 Forskjellige ferdige varer, i.e.n. ....	325	315	3 703	4 259	1,2	1,2
9 ANDRE VAFER OG TRANSAKSJONER .....	27	27	406	285	0,1	0,1

Tabell 10. Import gruppert etter SITC. Mill. kr.  
 Imports by groups of the SITC. Million kroner

	Mengde- enhet	IMPORT			
		Jan - des 1998		Jan - des 1999	
		Mengde Quant.	Verdi Value	Mengde Quant.	Verdi Value
00 Matvarer og levende dyr	..	..	74	..	75
001 Levende dyr (utenom de som er tatt med i hovedgruppe 03)	..	..	74	..	75
01 Kjøtt og kjøttvarer	t	6 878	222	7 142	233
011 Kjøtt av storfe, ferskt, kjølt el. fryst	t	3 138	112	2 910	99
012 Annet kjøtt og spiselig slakteavfall, ferskt, kjølt eller fryst	t	3 075	83	3 651	101
016 Kjøtt og spiselig slakteavfall, saltet, i saltlake, tørket eller røykt; spiselig mel av kjøtt eller slakteavfall	t	264	11	183	9
017 Kjøtt og spiselig slakteavfall, tilberedt eller konservert i.e.n.	t	401	16	399	23
02 Meierivarer og egg	t	8 109	240	8 317	262
022 Mjølke og fløte og mjølkeprodukter (unntatt smør og ost)	t	3 733	73	4 197	81
023 Smør og annet fett samt oljer fremstilt av mjølk	t	64	1	182	3
024 Ost og ostemasse	t	2 775	148	3 068	161
025 Egg og eggeplommer, friske, tørkede el. konservert på annen måte, også med tilsetning av søtningsstoff; eggehvite	t	1 538	18	870	16
03 Fisk, krepsdyr, bløtdyr og tilberedninger	t	337 636	3 645	338 604	3 472
034 Fisk, fersk, kjølt eller fryst	t	293 603	2 649	298 286	2 535
035 Fisk, tørket, saltet, i saltlake el. røkt	t	6 085	187	4 802	159
036 Krepsdyr og bløtdyr	t	22 822	407	22 162	414
037 Fisk, krepsdyr og bløtdyr, tilberedt eller konservert, i.e.n.	t	15 125	401	13 354	365
04 Korn og kornvarer	t	554 982	1 639	650 121	1 873
041 Hvete, umalt	t	168 027	182	357 554	372
042 Ris	t	16 715	86	16 020	84
043 Bygg, umalt	t	105 185	72	16 365	12
044 Mais, umalt	t	59 902	61	65 121	66
045 Annet korn, umalt	t	88 416	74	76 522	56
046 Hvetemjøl og blandet mjøl av hvete og rug	t	2 543	8	2 425	7
047 Annet mjøl	t	3 563	11	10 079	27
048 Kornprodukter og produkter av mjøl eller stivelse av frukt eller grønnsaker	t	110 631	1 146	106 034	1 250
05 Grønnsaker og frukt	t	425 834	3 607	464 433	3 823
054 Grønnsaker, friske, kjølte, fryste eller midlertidig konserverte; røtter, knoller og grønnsakprodukter, friske eller tørkede	t	104 624	851	123 327	924
056 Grønnsaker, røtter og knoller, tilberedt eller konservert, i.e.n.	t	39 569	366	42 563	398
057 Frukt og nøtter: friske eller tørkede	t	227 293	1 745	242 359	1 795
058 Frukt: tilberedt eller konservert	t	26 796	331	28 175	337
059 Frukt- og grønnsaksafters (herunder druemost), ugjærede og alkoholfrie, også tilsatt sukker el. annet søtningsstoff	t	27 552	314	28 009	368
06 Sukker, sukkervarer og honning	t	292 596	1 021	257 796	941
061 Sukker, melasse og honning	t	275 792	579	240 468	482
062 Sukkertøy og andre sukkervarer	t	16 804	442	17 328	459
07 Kaffe, te, kakao, krydderier	t	68 098	1 983	72 636	1 817
071 Kaffe og kaffeerstatninger	t	40 555	1 075	45 092	905
072 Kakao	t	7 061	160	7 521	152
073 Sjokolade og andre næringsmidler som inneholder kakao	t	17 124	575	16 689	576
074 Te og matè	t	1 256	93	1 143	99
075 Krydderier	t	2 102	80	2 192	85
08 Dyrefor (unntatt umalt korn)	t	328 275	1 548	360 367	1 635
081 Dyrefor (unntatt umalt korn)	t	328 275	1 548	360 367	1 635
09 Forskjellige matvarer	t	36 746	995	40 460	1 072
091 Margarin og matfett	t	8 404	83	10 350	96
098 Tilberedte matvarer i.e.n.	t	28 342	912	30 110	977
11 Drikkevarer	..	..	1 261	..	1 611
111 Alkoholfrie drikkevarer i.e.n.	..	..	70	..	198
112 Alkoholholdige drikkevarer	TL	55 223	1 190	69 082	1 414
12 Tobakk og tobakksvarer	t	10 087	467	8 316	489

Tabell 10. Import gruppert etter SITC. Mill. kr.  
 (forts.) Imports by groups of the SITC. Million kroner

	Mengde- enhet	IMPORT			
		Jan - des 1998		Jan - des 1999	
		Mengde Quant.	Verdi Value	Mengde Quant.	Verdi Value
121 Tobakk, ubearbeidd, herunder avfall .....	t	8 406	215	6 480	186
122 Tobakk, bearbeidd .....	t	1 681	252	1 836	303
21 Huder, skinn og pelsskinn, rå ..	..	..	123	..	69
211 Huder og skinn, unntatt pelsskinn .....	t	3 930	70	2 574	42
212 Pelsskinn, uberedte (inkl. kutt) .....	..	..	53	..	27
22 Oljefrø og oljeholdige frukter	t	323 705	726	404 255	758
222 Oljeholdige frø og frukter til utvinning av bløte oljer .....	t	301 355	665	387 087	711
223 Oljeholdige frø og frukter til utvinning av andre oljer .....	t	22 350	61	17 168	47
23 Rågummi	t	7 580	71	8 749	67
231 Naturgummi, balata, guttaperka o.l. naturlige gummier, ubearbeidd eller i form av plater, duk, bånd .....	t	660	7	275	3
232 Syntetisk gummi og faktisk framstilt av oljer, ubearbeidd eller i form av plater, duk, bånd; blandinger av produkter under gruppe 231 .....	t	6 920	65	8 474	64
24 Tømmer, trelast og kork ..	..	..	4 033	..	3 533
244 Kork, ubearbeidd og korkavfall .....	t	13	1	10	0
245 Ved til brensel; trekull .....	..	..	139	..	100
246 Sagflis og spon, også i form av briketter pelleter e.l. .... fast mål	TU	857	223	741	185
247 Tømmer: rundtømmer el. grovt tilhogd "	TU	3 504	1 412	3 052	1 201
248 Skåret eller høvlet trelast; jernbanesviller av tre .....	..	..	2 258	..	2 045
25 Papirmasse og papiravfall ..	..	..	408	..	534
251 Papirmasse og papiravfall .....	..	..	408	..	534
26 Tekstilfibrer, ikke spunnet eller vevd	t	8 620	133	8 579	125
261 Silke .....	t	0	0	0	0
263 Bomull .....	t	577	9	490	8
264 Jute og andre tekstilfibrer av bast. ....	t	14	1	31	1
265 Vegetabiliske tekstilfibrer, unntatt av bomull og jute .....	t	291	2	562	4
266 Syntetiske fibrer for spinning .....	t	3 758	51	3 919	51
267 Andre kunstige fibrer for spinning, avfall av synt. og kunstige tekstilfibre	t	1 208	15	872	12
268 Ull og andre dyrehår .....	t	1 396	45	1 301	38
269 Brukte klær og tekstilvarer, filler .....	t	1 375	11	1 403	11
27 Rå gjødningsstoffer og rå mineraler	..	..	1 648	..	1 651
272 Gjødningsstoffer (unntatt de som hører under hovedgruppe 56) .....	t	632 266	324	678 091	369
273 Stein, sand og grus .....	t	901 946	244	814 405	231
274 Svovel og urøstet svovelkis .....	t	255 696	60	214 274	50
277 Naturlige slipestoffer; industridiamanter	..	..	10	..	7
278 Andre rå mineraler .....	t	2 195 205	1 010	2 236 323	993
28 Malmer og avfall av metall ..	..	..	9 511	..	9 243
281 Jernmalm og konsentrater .....	t	529 789	111	488 582	55
282 Avfall og skrap av jern eller stål; omsmeltede blokker av jern eller stål ....	t	346 975	299	331 948	221
283 Koppermalm og konsentrater; koppermatte og sementkopper .....	t	5	1	26	1
284 Nikkelmalm og konsentrater; nikkematte, nikkeloksidsintere o.a. mellomprodukter ..	t	139 094	3 857	151 011	4 058
285 Aluminiummalm og konsentrater (inkl. aluminiumoksid) .....	t	1 914 113	2 806	1 951 840	2 592
286 Malmer og konsentrater av uran og torium .	t	-	-	-	-
287 Malmer og konsentrater av uedle metaller .	..	..	1 304	..	1 220
288 Avfall og skrap av ikke-jernholdige uedle metaller .....	t	344 414	1 001	443 630	964
289 Malmer og konsentrater av edle metaller; avfall, skrap og oppsop (unntatt gull) ...	..	..	132	..	132
29 Animalske og vegetabiliske råvarer i.e.n.	..	..	1 092	..	1 097
291 Animalske råvarer, i.e.n. ....	t	41 708	128	42 158	126
292 Vegetabiliske råvarer, i.e.n. ....	..	..	963	..	971
32 Kull, koks og briketter	t	1 565 501	1 110	1 463 011	996
321 Steinkull, også pulverisert, men ikke agglomerert .....	t	918 835	577	823 301	546

Tabell 10. Import gruppert etter SITC. Mill. kr.  
 (forts.) Imports by groups of the SITC. Million kroner

	Mengde- enhet	IMPORT			
		Jan - des 1998		Jan - des 1999	
		Mengde Quant.	Verdi Value	Mengde Quant.	Verdi Value
	Unit				
322 Briketter o.l. fast brensel av steinkull; brunkull og torv .....	t	70 195	42	115 399	50
325 Koks og halvkokk av steinkull, brunkull eller torv; retortkull .....	t	576 471	491	524 310	400
33 Mineralolje og -produkter ..	..	..	4 998	..	6 336
333 Mineralolje, rå .....	Tt	1 922	1 312	2 186	2 150
334 Mineraloljeprodukter, raffinerte .....	..	..	2 609	..	3 073
335 Reststoffer av mineraloljeprodukter o.l.	t	873 816	1 076	844 276	1 114
34 Gass, naturlig og tilvirket ..	..	..	306	..	465
342 Propan og butan, flytende .....	t	280 913	284	334 813	450
343 Naturgass, flytende eller gassform .....	t	24 157	20	13 895	12
344 Jordoljegasser og andre gassformige hydrokarboner i.e.n. ....	..	..	2	..	3
345 Lys-, vann-, generatorgass o.l. gasser, unntatt jordoljegasser o.a. gassformige hydrokarboner .....	t	1	0	0	0
35 Elektrisk strøm	GW	8 046	1 022	6 467	742
351 Elektrisk strøm .....	GW	8 046	1 022	6 467	742
41 Animalske oljer og fett	t	163 870	874	226 890	652
411 Dyrefett og oljer .....	t	163 870	874	226 890	652
42 Vegetabiliske oljer og fettstoffer	t	50 993	345	30 250	241
421 Bløte planteoljer, rå, raffinerte eller fraksjonerte .....	t	30 423	209	10 624	121
422 Andre planteoljer, rå, raffinerte eller fraksjonerte .....	t	20 569	136	19 627	120
43 Bearbeidde oljer og fettstoffer	t	8 082	66	8 429	63
431 Bearbeidd dyre- og plantefett, -olje og voks, uspiselige blandinger eller produkter av disse .....	t	8 082	66	8 429	63
51 Organiske kjemiske produkter ..	..	..	3 117	..	3 142
511 Hydrokarboner og deres halogen-, sulfo-, nitro- eller nitrosoderivater .....	t	409 661	772	378 648	791
512 Alkoholer, fenoler, fenolalkoholer og deres halogen-, sulfo-, nitro- og nitrosoderivater .....	..	..	:	..	:
513 Karboksylsyrer og derivater derav .....	t	79 547	492	81 255	492
514 Forbindelser med nitrogenholdige funksjonelle grupper .....	t	21 706	706	25 749	668
515 Organiske-uorganiske forbindelser, heterosykliske forbindelser, nukleinsyrer og deres salter .....	t	16 620	306	14 327	308
516 Andre organiske kjemikalier .....	t	131 035	435	149 719	537
52 Uorganiske kjemiske produkter	t	936 937	1 845	1 087 772	1 776
522 Kjemiske grunnstoffer, uorganiske oksyder og halogensalter .....	t	725 992	1 276	873 157	1 201
523 Salter og peroksyd-salter av uorganiske syrer og metaller .....	t	184 380	438	190 288	448
524 Andre uorganiske kjemikalier; organiske og uorganiske forbindelser av edle metaller .....	t	26 437	99	24 273	93
525 Radioaktive stoffer o.l. ....	t	128	33	53	34
53 Farge- og garvestoffer	t	115 579	2 184	117 479	2 222
531 Syntetiske organiske fargestoffer og preparater derav; substratpigmenter .....	t	4 841	659	4 742	698
532 Farge- og garveekstrakter og syntetiske garvestoffer .....	t	505	15	689	20
533 Pigmenter, maling, lakk o.l. ....	t	110 232	1 510	112 049	1 504
54 Medisinske og farmasøytiske produkter	t	12 402	5 254	13 341	5 589
541 Medisinske og farmasøytiske produkter (unntatt medikamenter under gruppe 542) ..	t	5 297	939	5 276	909
542 Legemidler, også til veterinært bruk .....	t	7 105	4 315	8 065	4 680
55 Flyktige oljer, rengjøringsmidler	t	112 466	3 248	112 194	3 234
551 Flyktige oljer og velluktende stoffer ....	t	4 001	714	3 935	649
553 Parfymer, kosmetikk og toalettpreparater .	t	23 741	1 541	22 797	1 563
554 Såpe, rengjørings- og polermidler .....	t	84 724	993	85 462	1 022
56 Kunstgjødsel	t	806 577	891	729 091	800

Tabell 10. Import gruppert etter SITC. Mill. kr.  
 (forts.) Imports by groups of the SITC. Million kroner

	Mengde- enhet  Unit	IMPORT			
		Jan - des 1998		Jan - des 1999	
		Mengde Quant.	Verdi Value	Mengde Quant.	Verdi Value
562 Kunstgjødsel (unntatt de slag som hører under gruppe 272) .....	t	806 577	891	729 091	800
57 Plastråstoffer	t	257 603	2 601	254 565	2 506
571 Polymerer av etylen, ubearbeidde .....	t	76 061	574	72 877	539
572 Polymerer av styren, ubearbeidde .....	t	29 073	222	29 305	216
573 Polymerer av vinylklorid eller av andre halogenerte olefiner, ubearbeidde .....	t	24 667	180	21 136	141
574 Polyacetaler, andre polyetere og epoksyharpikser, ubearbeidde; polykarbonater, alkydharpikser o.a. polyestere, ubearbeidd	t	31 164	475	30 744	449
575 Annen plast, ubearbeidd .....	t	94 724	1 145	98 961	1 156
579 Avfall, klipp og skrap av plast .....	t	1 914	5	1 542	4
58 Plast, halvfabrikata	t	74 178	2 098	76 818	2 057
581 Rør og slanger av plast .....	t	15 012	493	13 667	434
582 Plater, duk, film, folier og bånd av plast	t	57 472	1 538	61 550	1 550
583 Monofilamenter med største tverrmål over 1 mm, staver, stenger og profiler, også overflatebehandlet, men ikke videre bearbeidde, av plast .....	t	1 694	66	1 601	72
59 Kjemiske produkter, i.e.n.	t	254 597	2 980	280 031	3 006
591 Desinfeksjonsmidler, insekt-, sopp- og ugrasdrepende midler .....	t	6 930	348	6 011	259
592 Stivelse, inulin og gluten av hvete, albuminater; klebemidler .....	t	50 337	417	48 308	396
593 Sprengstoffer og pyrotekniske artikler ...	t	4 497	191	5 156	203
597 Tilberedte smøremidler; preparater for tilsetning i mineraloljer; bremsevæske og frostvæske .....	t	35 474	375	34 052	396
598 Diverse kjemiske produkter, i.e.n. ....	t	157 360	1 649	186 504	1 753
61 Lær, lærvarer og beredte pelsskinn	t	2 459	362	2 424	324
611 Lær .....	t	1 779	289	1 714	243
612 Varer av lær eller kunstlær, i.e.n. ....	t	657	66	678	73
613 Pelsskinn, garvede eller beredte .....	t	23	7	32	8
62 Varer av gummi, i.e.n.	..	..	2 337	..	2 194
621 Halvfabrikater av gummi .....	t	12 611	397	11 411	391
625 Dekk og slanger av gummi til hjul .....	..	..	1 400	..	1 299
629 Gummivarer, i.e.n. ....	t	7 693	541	7 381	503
63 Varer av tre og kork (unntatt møbler)	..	..	2 418	..	2 434
633 Korkvarer .....	t	544	20	464	19
634 Finer, kryssfiner, laminerte plater, kunstig tre og annet bearbeidd tre, i.e.n.	..	..	931	..	907
635 Varer av tre, i.e.n. ....	..	..	1 468	..	1 508
64 Papir, papp og varer	t	664 257	6 354	686 654	6 436
641 Papir og papp .....	t	476 473	3 298	494 178	3 348
642 Varer av papir og papp .....	t	187 784	3 056	192 477	3 088
65 Tekstilgarn, -stoffer og -varer	..	..	4 594	..	4 257
651 Tekstilgarn og tråd .....	t	14 680	542	13 574	468
652 Vevnader av bomull .....	t	6 881	514	5 156	407
653 Vevnader av syntetiske eller kunstige tekstilfibrer .....	t	4 393	442	4 278	407
654 Andre tekstilvevnader .....	t	2 405	202	2 146	175
655 Trikotasje i metervare .....	t	1 366	95	1 680	102
656 Tyll, bånd, blonder, broderier o.l. ....	t	1 034	130	937	112
657 Spesialgarn og spesielle tekstilstoffer og tekstilartikler .....	t	15 845	870	16 130	823
658 Andre ferdige tekstilvarer, i.e.n. ....	..	..	1 194	..	1 204
659 Golvbelegg mv. ....	t	15 414	605	14 252	560
66 Varer av ikke-metalliske mineraler, i.e.n.	..	..	3 839	..	3 670
661 Kalk, sement og bygningsmaterialer, unntatt glass og leirvarer .....	t	299 200	338	266 188	301
662 Tegglverksprodukter o.l. ....	..	..	697	..	605
663 Mineralske produkter i.e.n. ....	..	..	1 015	..	958
664 Glass .....	t	102 974	723	87 894	742
665 Glassvarer .....	t	23 551	491	30 209	528
666 Keramiske produkter .....	t	21 238	531	19 148	490
667 Perler, ædle og halvædle steiner, ubearbeidde og bearbeidde .....	kg	4 618	44	18 501	46
67 Jern og stål	..	..	12 013	..	7 357

Tabell 10. Import gruppert etter SITC. Mill. kr.  
(forts.) Imports by groups of the SITC. Million kroner

	Mengde- enhet Unit	IMPORT			
		Jan - des 1998		Jan - des 1999	
		Mengde Quant.	Verdi Value	Mengde Quant.	Verdi Value
671 Råjern, speiljern, jernsvamp, pulverisert og granulert jern, stål og ferrolegeringer ..	..	..	149	..	143
672 Blokker o.a. primære former og halvfabrikater av jern eller stål .....	t	178 745	382	117 345	210
673 Flatvalsede produkter av jern eller ulegert stål, uten plettering, belegg eller overdrag .....	t	545 128	1 712	417 947	1 125
674 Flatvalsede produkter av jern eller ulegert stål, med plettering, belegg eller overdrag .....	t	141 198	800	128 446	669
675 Flatvalsede produkter av legert stål .....	t	68 007	780	64 638	648
676 Stenger, profiler og spundveggjern av jern og stål .....	t	274 381	1 174	197 400	830
677 Skinner, sviller, sporvekseltunger mv. av jern eller stål .....	t	15 763	102	10 291	69
678 Tråd av jern eller stål .....	t	24 841	190	20 918	158
679 Hule profiler, rør og rørdeler, av jern eller stål .....	t	860 306	6 723	351 669	3 504
68 Metaller, unntatt jern og stål ..	..	..	4 309	..	4 602
681 Sølv og platinametaller .....	kg	110 265	189	145 599	254
682 Kopper .....	t	32 908	764	27 094	619
683 Nikkel .....	t	445	42	500	37
684 Aluminium .....	t	187 602	2 820	226 044	3 205
685 Bly .....	t	3 981	31	4 327	29
686 Sink .....	t	4 940	53	3 360	41
687 Tinn .....	t	677	28	604	25
689 Andre uedle metaller, ikke jernholdige ...	t	18 606	381	20 949	393
69 Varer av metaller, i.e.n. ..	..	..	11 555	..	9 944
691 Konstruksjoner og deler til disse av jern, stål eller aluminium, i.e.n. ....	t	176 831	4 388	126 571	3 276
692 Metallbeholdere for lagring og transport .....	t	20 475	581	18 259	536
693 Metalltrådvarer (unntatt isolerte elektriske ledninger), gitter og netting ..	t	46 268	423	44 294	448
694 Spiker, skruer, muttere, bolter, nagler o.l. av jern, stål, kobber og aluminium ..	t	25 152	756	23 051	688
695 Håndverktøy og maskinverktøy .....	..	..	1 156	..	1 056
696 Kniver, skjere, gafler, sakser mv. ....	..	..	302	..	310
697 Husholdningsartikler av uedle metaller ...	..	..	704	..	721
699 Andre varer av uedle metaller, i.e.n. ....	t	92 871	3 246	86 177	2 908
71 Kraftmaskiner og -utstyr ..	..	..	5 414	..	4 559
711 Dampkjeler .....	..	..	64	..	52
712 Damptrubiner .....	..	..	51	..	94
713 Stempeldrevne forbrenningsmotorer .....	..	..	1 958	..	1 572
714 Kraftmaskiner og motorer, ikke elektriske ..	..	..	1 656	..	1 402
716 Roterende elektriske maskiner og apparater ..	..	..	1 133	..	939
718 Andre kraftmaskiner .....	..	..	553	..	500
72 Maskiner for spesielle industrier ..	..	..	12 347	..	10 750
721 Landbruksmaskiner (unntatt traktorer) .....	..	..	1 005	..	1 123
722 Traktorer .....	S	3 860	768	5 924	837
723 Anleggsmaskiner og utstyr .....	..	..	3 072	..	2 579
724 Maskiner for tekstil- og lærindustrien ...	..	..	314	..	301
725 Maskiner for cellulose- og papirindustrien ..	..	..	628	..	723
726 Maskiner for trykking og bokbinding .....	..	..	1 918	..	957
727 Maskiner til næringsmiddelindustrien .....	..	..	777	..	752
728 Andre maskiner og utstyr for spesielle industrier .....	..	..	3 864	..	3 479
73 Metallbearbeidingsmaskiner ..	..	..	1 546	..	1 140
731 Verktøymaskiner for fjerning av metall og andre materialer .....	S	18 513	511	26 212	381
733 Verktøymaskiner for bearbeiding av metall (smiing, hamring, falsing osv.), sintrede metallkarbider eller cermeter .....	S	5 955	295	3 463	237
735 Deler og tilbehør som fortrinnsvis brukes til maskiner under gruppene 731 og 733 ...	t	2 131	297	975	187
737 Metallbearbeidingsmaskiner i.e.n. ....	..	..	444	..	336
74 Andre industrimaskiner og utstyr, i.e.n. ..	..	..	16 662	..	15 259
741 Varme- og kjøleutstyr i.e.n. ....	..	..	2 882	..	2 780
742 Pumper for væsker; væskelevatorer .....	..	..	1 385	..	1 200
743 Pumper (unntatt for væsker), luft- eller gasskompressorer og vifter; sentrifuger; filtrerings- eller renseutstyr .....	..	..	2 740	..	2 591



Tabell 10. Import gruppert etter SITC. Mill. kr.  
 (forts.) Imports by groups of the SITC. Million kroner

	Mengde- enhet	IMPORT			
		Jan - des 1998		Jan - des 1999	
		Mengde Quant.	Verdi Value	Mengde Quant.	Verdi Value
744 Maskiner og apparater for løfting, lasting og lossing (f.eks. heiser, trucker, kraner o.l.).....	..	..	3 065	..	2 574
745 Andre ikke-elektriske maskiner, apparater og verktøy .....	..	..	1 677	..	1 552
746 Kule- eller rullelagre .....	t	2 179	276	2 434	294
747 Kraner, ventiler o.l. for rør, kjeler, tanker (herunder reduksjons- og termostatventiler) .....	t	15 159	2 968	14 124	2 727
748 Drivaksler, lagerhus og glidelagre, tannhjuls- og snekkeveksler, svinghjul, friksjonskoplinger osv.; leddboltkjeder ..	t	11 506	1 001	10 275	859
749 Ikke-elektriske deler og tilbehør til maskiner, i.e.n.....	t	5 428	667	4 983	681
75 Kontormaskiner og databehandlingsutstyr	..	..	13 588	..	13 839
751 Kontormaskiner .....	S	1 526 171	887	1 487 682	777
752 Automatiske databehandlingsmaskiner og enheter dertil .....	S	2 714 280	8 497	3 284 212	9 106
759 Deler og tilbehør til maskiner under gruppene 751 og 752 .....	t	7 913	4 204	7 185	3 956
76 Telekommunikasjonsapparater	..	..	10 025	..	10 260
761 Fjernsynsmottakere .....	S	402 859	1 015	412 565	958
762 Radiomottakere .....	S	870 204	521	774 445	482
763 Platespillere, kassetpillere, magnetiske lydbåndopptakere o.a. apparater for opptak og gjengivelse av lyd .....	S	579 962	697	569 900	767
764 Utstyr, deler og tilbehør til telekommuni- kasjonsapparater under hovedgruppe 76 ....	..	..	7 792	..	8 353
77 Elektriske maskiner og apparater i.e.n.	..	..	14 699	..	13 865
771 Elektriske kraftmaskiner og deler (unntatt roterende omformere under gruppe 716).....	..	..	1 064	..	974
772 Elektriske apparater til å slutte, bryte, sikre el. forbinde elektriske strømkretser	t	14 907	3 517	12 425	3 132
773 Utstyr for overføring av elektrisitet ....	t	24 929	1 388	26 193	1 362
774 Elektro-medisinsk utstyr .....	..	..	700	..	519
775 Elektriske og ikke-elektriske maskiner, apparater og utstyr til husholdningsbruk	..	..	2 750	..	2 802
776 Elektronrør, halvlederkomponenter, integreerte kretser og mikro-byggeelementer	..	..	1 435	..	1 342
778 Elektrisk utstyr i.e.n. ....	..	..	3 846	..	3 633
78 Kjøretøyer for veg	..	..	25 882	..	23 068
781 Personbiler og stasjonsvogner .....	S	158 660	13 990	135 921	12 369
782 Varebiler, lastebiler og kjøretøyer for spesielle formål .....	S	28 280	5 482	25 292	4 526
783 Motorkjøretøyer i.e.n. ....	S	1 650	666	1 653	688
784 Deler og tilbehør til motorkjøretøyer under varegruppene 722, 781, 782 og 783 ..	..	..	3 161	..	2 972
785 Motorsykler, scootere og sykler .....	..	..	1 282	..	1 237
786 Tilhengere o.a. kjøretøyer uten motor ....	..	..	1 301	..	1 176
79 Andre transportmidler	..	..	24 309	..	17 307
791 Rullende materiell for jernbane og sporvei	..	..	643	..	891
792 Luftfartøyer, romfartøyer, bæreraketter; tilbehør og deler .....	..	..	3 879	..	3 876
793 Skip, båter og annet flytende materiell ..	..	..	19 787	..	12 541
81 Prefabrikerte bygninger; sanitær-, varme- og lysutstyr i.e.n.	..	..	2 052	..	2 015
811 Prefabrikerte bygninger .....	t	34 129	439	32 973	424
812 Sanitær- og varmeutstyr .....	..	..	283	..	259
813 Lamper og annet belysningsutstyr .....	t	16 047	1 330	17 302	1 332
82 Møbler og deler dertil	..	..	5 711	..	5 690
821 Møbler og deler; sengebunner; madrasser, puter .....	..	..	5 711	..	5 690
83 Reiseeffekter, vesker og lignende	..	..	622	..	634
831 Koffertar, mapper, etuier, ryggsekker, håndvesker .....	..	..	622	..	634
84 Klær og tilbehør til klær	..	..	10 776	..	10 777
841 Klær for herrer eller gutter, unntatt av trikotasje .....	TS	16 471	1 850	16 132	1 906

Tabell 10. Import gruppert etter SITC. Mill. kr.  
 (forts.) Imports by groups of the SITC. Million kroner

	Mengde- enhet	IMPORT			
		Jan - des 1998		Jan - des 1999	
		Mengde Quant.	Verdi Value	Mengde Quant.	Verdi Value
842 Klær for damer eller piker, unntatt av trikotasje	TS	20 049	2 446	19 634	2 424
843 Klær for herrer eller gutter, av trikotasje	TS	10 083	346	10 786	333
844 Klær for damer eller piker, av trikotasje	t	24 778	1 025	24 096	921
845 Klær og tilbehør til klær i.e.n.	..	..	3 658	..	3 840
846 Tilbehør til klær, av tekstilmateriale (unntatt for babyer)	..	..	729	..	715
848 Klær og tilbehør til klær, unntatt av tekstilmateriale; hodeplagg av alle typer	..	..	721	..	637
85 Fottøy	..	..	2 128	..	2 143
851 Fottøy	..	..	2 128	..	2 143
87 Vitenskapelige og tekniske instrumenter og apparater i.e.n.	..	..	4 748	..	4 742
871 Optiske instrumenter og apparater i.e.n.	..	..	447	..	343
872 Medisinske instrumenter og apparater i.e.n.	t	4 600	1 572	5 030	1 681
873 Målere og telleapparater i.e.n.	..	..	106	..	118
874 Instrumenter og apparater for måling, analyse og regulering i.e.n.	..	..	2 623	..	2 600
88 Fotografiske og optiske artikler; ur	..	..	2 275	..	2 429
881 Fotoapparater og -utstyr, i.e.n.	..	..	500	..	515
882 Film og kjemikalier til fotografisk bruk	t	7 305	659	7 929	790
883 Kinofilm, eksponert og framkalt, også lydinnspilt, negativ eller positiv	t	82	16	82	20
884 Optiske artikler i.e.n.	..	..	743	..	708
885 Ur	..	..	356	..	396
89 Forskjellige ferdige varer, i.e.n.	..	..	14 271	..	15 366
891 Våpen og ammunisjon	..	..	1 597	..	1 837
892 Trykksaker	t	63 289	2 640	64 414	2 696
893 Varer av plast, i.e.n.	t	109 708	3 436	108 013	3 321
894 Barnevogner, leketøy, spill og sportsartikler	..	..	1 991	..	2 231
895 Kontorutstyr og kontorrekvisita i.e.n.	..	..	351	..	367
896 Kunstverk og antikviteter	t	468	81	441	51
897 Bijouterivarer, gull- og sølvsmedvarer	..	..	468	..	477
898 Musikkinstrumenter samt deler og tilbehør gramofonplater, magnetbånd og -plater, disketter og CD-ROM	..	..	2 428	..	2 996
899 Forskjellige ferdigvarer i.e.n.	..	..	1 279	..	1 390
93 Spesielle transaksjoner og varer	t	4 993	269	4 094	301
931 Spesielle varer og transaksjoner, ikke gruppert etter art	t	4 993	269	4 094	301
96 Mynter: unntatt betalingsmidler	t	5	7	4	10
961 Mynter (unntatt gull) som ikke er lovlig betalingsmiddel	t	5	7	4	10
97 Gull, ikke-monetært	t	2 228	142	1 954	116
971 Gull, ikke-monetært (unntatt malmer og konsentrater)	t	2 228	142	1 954	116

Tabell 11. Eksport gruppert etter SITC. Mill. kr.  
 Exports by groups of the SITC. Million kroner

	Mengde- enhet  Unit	EKSPORT			
		Jan - des 1998		Jan - des 1999	
		Mengde Quant.	Verdi Value	Mengde Quant.	Verdi Value
00 Matvarer og levende dyr	..	..	11	..	14
001 Levende dyr (utenom de som er tatt med i hovedgruppe 03)	..	..	11	..	14
01 Kjøtt og kjøttvarer	t	5 291	79	22 477	163
011 Kjøtt av storfe, ferskt, kjølt el. fryst	t	2 002	14	8 231	48
012 Annet kjøtt og spiselig slakteavfall, ferskt, kjølt eller fryst	t	2 058	20	13 253	67
016 Kjøtt og spiselig slakteavfall, saltet, i saltlake, tørket eller røykt; spiselig mel av kjøtt eller slakteavfall	t	136	5	109	4
017 Kjøtt og spiselig slakteavfall, tilberedt eller konservert i.e.n.	t	1 095	41	884	44
02 Meierivarer og egg	t	32 417	655	32 422	682
022 Mjølke og fløte og mjølkeprodukter (unntatt smør og ost)	t	1 744	26	2 624	40
023 Smør og annet fett samt oljer fremstilt av mjølk	t	1 959	26	5 095	49
024 Ost og cstemasse	t	27 043	594	23 334	584
025 Egg og eggeplommer, friske, tørkede el. konservert på annen måte, også med tilsetning av søtningstoff; eggehvite	t	1 670	9	1 369	9
03 Fisk, krepsdyr, bløtdyr og tilberedninger	t	1 590 134	26 478	1 737 720	28 566
034 Fisk, fersk, kjølt eller fryst	t	1 365 262	18 739	1 539 112	21 150
035 Fisk, tørket, saltet, i saltlake el. røkt	t	165 221	5 813	132 482	5 381
036 Krepsdyr og bløtdyr	t	11 038	288	19 944	427
037 Fisk, krepsdyr og bløtdyr, tilberedt eller konservert, i.e.n.	t	48 613	1 638	46 182	1 608
04 Korn og kornvarer	t	12 486	219	12 159	167
041 Hvete, umalt	t	1	0	2 288	3
042 Ris	t	219	2	105	1
043 Bygg, umalt	t	140	1	222	1
044 Mais, umalt	t	6	0	38	0
045 Annet korn, umalt	t	8	0	20	0
046 Hvetemjøl og blandet mjøl av hvete og rug	t	64	1	93	0
047 Annet mjøl	t	31	0	24	0
048 Kornprodukter og produkter av mjøl eller stivelse av frukt eller grønnsaker	t	12 016	216	9 370	161
05 Grønnsaker og frukt	t	7 151	91	7 204	103
054 Grønnsaker, friske, kjølte, fryste eller midlertidig konserverte; røtter, knoller og grønnsakprodukter, friske eller tørkede	t	1 191	5	762	7
056 Grønnsaker, røtter og knoller, tilberedt eller konservert, i.e.n.	t	2 452	54	1 454	27
057 Frukt og nøtter; friske eller tørkede	t	681	13	1 576	32
058 Frukt: tilberedt eller konservert	t	856	13	2 371	34
059 Frukt- og grønnsaksafters (herunder druemost), ugjærede og alkoholfrie, også tilsatt sukker el. annet søtningstoff	t	1 970	6	1 040	3
06 Sukker, sukkervarer og honning	t	4 026	97	4 622	100
061 Sukker, melasse og honning	t	486	9	933	8
062 Sukkertøy og andre sukkervarer	t	3 540	89	3 689	92
07 Kaffe, te, kakao, krydderier	t	8 411	276	10 561	337
071 Kaffe og kaffeerstatninger	t	206	9	239	9
072 Kakao	t	1	0	10	0
073 Sjokolade og andre næringsmidler som inneholder kakao	t	8 139	264	10 235	324
074 Te og matè	t	18	1	27	0
075 Krydderier	t	46	2	50	3
08 Dyrefor (unntatt umalt korn)	t	339 183	1 559	364 501	1 309
081 Dyrefor (unntatt umalt korn)	t	339 183	1 559	364 501	1 309
09 Forskjellige matvarer	t	19 355	266	13 180	213
091 Margarin og matfett	t	2 690	24	3 114	29
098 Tilberedte matvarer i.e.n.	t	16 665	242	10 066	184
11 Drikkevarer	..	..	174	..	176
111 Alkoholfrie drikkevarer i.e.n.	..	..	92	..	63
112 Alkoholholdige drikkevarer	TL	3 398	82	6 067	113
12 Tobakk og tobakksvarer	t	3 900	81	3 756	72

Tabell 11. Eksport gruppert etter SITC. Mill. kr.  
(forts.) Exports by groups of the SITC. Million kroner

	Mengde- enhet	EKSPORT			
		Jan - des 1998		Jan - des 1999	
		Mengde Quant.	Verdi Value	Mengde Quant.	Verdi Value
Unit					
121 Tobakk, ubearbeidd, herunder avfall .....	t	932	9	325	3
122 Tobakk, bearbeidd .....	t	2 967	72	3 431	69
21 Huder, skinn og pelsskinn, rå ..	..	..	794	..	480
211 Huder og skinn, unntatt pelsskinn .....	t	11 841	205	13 325	194
212 Pelsskinn, uberedte (inkl. kutt) .....	..	..	589	..	286
22 Oljefrø og oljeholdige frukter	t	103	1	85	1
222 Oljeholdige frø og frukter til utvinning av bløte oljer .....	t	98	1	47	1
223 Oljeholdige frø og frukter til utvinning av andre oljer .....	t	6	0	38	0
23 Rågummi	t	463	2	523	2
231 Naturgummi, balata, guttaperka o.l. naturlige gummier, ubearbeidd eller i form av plater, duk, bånd .....	t	3	0	25	1
232 Syntetisk gummi og faktisk framstilt av oljer, ubearbeidd eller i form av plater, duk, bånd; blandinger av produkter under gruppe 231 .....	t	460	1	498	2
24 Tømmer, trelast og kork ..	..	..	1 252	..	1 387
244 Kork, ubearbeidd og korkavfall .....	t	36	0	0	0
245 Ved til brensel; trekull .....	..	..	3	..	0
246 Sagflis og spon, også i form av briketter pelletter e.l. .... fast mål	TU	181	30	204	34
247 Tømmer: rundtømmer el. grovt tilhogd "	TU	478	183	592	201
248 Skåret eller høvlet trelast; jernbanesviller av tre .....	..	..	1 036	..	1 152
25 Papirmasse og papiravfall ..	..	..	2 143	..	2 366
251 Papirmasse og papiravfall .....	..	..	2 143	..	2 366
26 Tekstilfibrer, ikke spunnet eller vevd	t	10 319	71	12 325	66
261 Silke .....	t	0	0	-	-
263 Bomull .....	t	32	1	78	2
264 Jute og andre tekstilfibrer av bast. ....	t	0	0	-	-
265 Vegetabiliske tekstilfibrer, unntatt av bomull og jute .....	t	0	0	0	0
266 Syntetiske fibrer for spinning .....	t	19	0	3	0
267 Andre kunstige fibrer for spinning, avfall av synt. og kunstige tekstilfibre	t	322	5	209	3
268 Ull og andre dyrehår .....	t	2 970	32	3 605	31
269 Brukte klær og tekstilvarer, filler .....	t	6 977	33	8 430	30
27 Rå gjødningsstoffer og rå mineraler ..	..	..	2 405	..	2 314
272 Gjødningsstoffer (unntatt de som hører under hovedgruppe 56) .....	t	860	15	4 660	21
273 Stein, sand og grus .....	t	12 791 812	1 316	11 976 517	1 312
274 Svovel og urøstet svovelkis .....	t	30	0	233	0
277 Naturlige slipestoffer; industridiamanter ..	..	..	0	..	0
278 Andre rå mineraler .....	t	1 195 036	1 073	1 040 268	980
28 Malmer og avfall av metall ..	..	..	653	..	634
281 Jernmalm og konsentrater .....	t	114 882	23	57 359	5
282 Avfall og skrap av jern eller stål; omsmeltede blokker av jern eller stål ....	t	134 775	112	140 354	128
283 Koppermalm og konsentrater; koppermatte og sementkopper .....	t	14 826	22	-	-
284 Nikkelmalm og konsentrater; nikkematte, nikkeloksidintere o.a. mellomprodukter ..	t	34 017	61	26 546	78
285 Aluminiummalm og konsentrater (inkl. aluminiumoksid) .....	t	2 102	1	7 305	2
286 Malmer og konsentrater av uran og torium .	t	-	-	-	-
287 Malmer og konsentrater av uedle metaller .	..	..	183	..	173
288 Avfall og skrap av ikke-jernholdige uedle metaller .....	t	46 592	221	51 241	201
289 Malmer og konsentrater av edle metaller; avfall, skrap og oppsop (unntatt gull) ...	t	26 453	30	33 245	47
29 Animalske og vegetabiliske råvarer i.e.n.	t	125 451	215	103 777	178
291 Animalske råvarer, i.e.n. ....	t	120 895	164	98 542	121
292 Vegetabiliske råvarer, i.e.n. ....	t	4 556	51	5 235	58
32 Kull, koks og briketter	t	322 078	133	62 638	64
321 Steinkull, også pulverisert, men ikke agglomerert .....	t	291 400	119	16 765	37

Tabell 11. Eksport gruppert etter SITC. Mill. kr.  
 (forts.) Exports by groups of the SITC. Million kroner

	Mengde- enhet	EKSPORT			
		Jan - des 1998		Jan - des 1999	
		Mengde Quant.	Verdi Value	Mengde Quant.	Verdi Value
322 Briketter o.l. fast brensel av steinkull; brunkull og torv .....	t	20 272	:	39 559	:
325 Koks og halvkoks av steinkull, brunkull eller torv; retortkull .....	t	10 407	:	6 314	:
33 Mineralolje og -produkter	..	..	101 683	..	145 401
333 Mineralolje, rå.....	Tt	131 269	91 083	128 180	132 360
334 Mineraloljeprodukter, raffinerte.....	..	..	10 372	..	12 886
335 Reststoffer av mineraloljeprodukter o.l.	t	157 549	227	105 393	155
34 Gass, naturlig og tilvirket	..	..	29 719	..	32 179
342 Propan og butan, flytende .....	t	2 281 616	2 254	2 264 482	2 870
343 Naturgass, flytende eller gassform .....	..	..	27 220	..	29 037
344 Jordoljegasser og andre gassformige hydrokarboner i.e.n. ....	..	..	244	..	272
345 Lys-, vann-, generatorgass o.l. gasser, unntatt jordoljegasser o.a. gassformige hydrokarboner .....	t	4	0	20	0
35 Elektrisk strøm	GW	4 412	426	8 277	870
351 Elektrisk strøm .....	GW	4 412	426	8 277	870
41 Animalske oljer og fett	t	45 690	314	59 842	274
411 Dyrefett og oljer .....	t	45 690	314	59 842	274
42 Vegetabiliske oljer og fettstoffer	t	4 170	28	9 728	40
421 Bløte planteoljer, rå, raffinerte eller fraksjonerte .....	t	3 774	24	9 287	38
422 Andre planteoljer, rå, raffinerte eller fraksjonerte .....	t	396	3	441	3
43 Bearbeidde oljer og fettstoffer	t	85 499	615	85 972	522
431 Bearbeidd dyre- og plantefett, -olje og voks, uspiselige blandinger eller produkter av disse .....	t	85 499	615	85 972	522
51 Organiske kjemiske produkter	..	..	3 949	..	4 355
511 Hydrokarboner og deres halogen-, sulfo-, nitro- eller nitrosoderivater .....	t	389 558	961	375 495	914
512 Alkoholer, fenoler, fenolalkoholer og deres halogen-, sulfo-, nitro- og nitrosoderivater .....	..	..	627	..	559
513 Karboksylsyrer og derivater derav .....	t	20 220	210	22 560	194
514 Forbindelser med nitrogenholdige funksjonelle grupper .....	t	17 033	1 896	19 927	2 428
515 Organiske-uorganiske forbindelser, heterosykliske forbindelser, nukleinsyrer og deres salter .....	t	97	13	97	5
516 Andre organiske kjemikalier .....	t	3 513	242	4 023	255
52 Uorganiske kjemiske produkter	t	1 926 864	3 107	1 956 805	3 275
522 Kjemiske grunnstoffer, uorganiske oksyder og halogensalter .....	t	1 381 720	1 854	1 440 879	2 052
523 Salter og peroksydsalter av uorganiske syrer og metaller .....	t	422 835	499	408 450	509
524 Andre uorganiske kjemikalier; organiske og uorganiske forbindelser av edle metaller .....	t	122 298	744	107 462	704
525 Radioaktive stoffer o.l. ....	t	10	10	14	9
53 Farge- og garvestoffer	t	61 132	1 010	55 813	954
531 Syntetiske organiske fargestoffer og preparater derav; substratpigmenter .....	t	1 382	32	1 560	34
532 Farge- og garveekstrakter og syntetiske garvestoffer .....	t	7	1	17	0
533 Pigmenter, maling, lakk o.l. ....	t	59 744	977	54 236	919
54 Medisinske og farmasøytiske produkter	t	12 286	1 691	13 491	1 725
541 Medisinske og farmasøytiske produkter (unntatt medikamenter under gruppe 542) ..	t	939	880	689	739
542 Legemidler, også til veterinært bruk .....	t	11 347	810	12 802	986
55 Flyktige oljer, rengjøringsmidler	t	72 781	726	80 487	952
551 Flyktige oljer og velluktende stoffer ....	t	245	7	1 746	26
553 Parfhymer, kosmetikk og toalettpreparater .	t	2 565	130	3 957	276
554 Såpe, rengjørings- og polermidler .....	t	69 971	589	74 784	650
56 Kunstgjødsel	t	2 521 713	2 911	2 544 382	2 929

Tabell 11. Eksport gruppert etter SITC. Mill. kr.  
 (forts.) Exports by groups of the SITC. Million kroner

	Mengde- enhet	EKSPORT			
		Jan - des 1998		Jan - des 1999	
		Mengde Quant.	Verdi Value	Mengde Quant.	Verdi Value
	Unit				
562 Kunstgjødsel (unntatt de slag som hører uner gruppe 272) .....	t	2 521 713	2 911	2 544 382	2 929
57 Plastråstoffer	t	508 408	3 939	532 901	3 785
571 Polymærer av etylen, ubearbeidde .....	t	194 272	1 113	196 686	1 066
572 Polymærer av styren, ubearbeidde .....	t	22 529	183	20 855	157
573 Polymærer av vinyklorid eller av andre halogenerte olefiner, ubearbeidde .....	t	61 874	321	79 556	362
574 Polyacetaler, andre polyetere og epoksyharpikser, ubearbeidde; polykarbonater, alkydharpikser o.a. polyestere, ubearbeidd	t	42 464	603	43 902	642
575 Annen plast, ubearbeidd .....	t	175 276	1 692	176 974	1 536
579 Avfall., klipp og skrap av plast .....	t	11 993	26	14 927	23
58 Plast, halvfabrikata	t	56 390	1 007	60 476	987
581 Rør og slanger av plast .....	t	13 051	227	15 178	236
582 Plater, duk, film, folier og bånd av plast	t	42 083	755	44 729	735
583 Monofilamenter med største tverrmål over 1 mm, staver, stenger og profiler, også overflatebehandlet, men ikke videre bearbeidde, av plast .....	t	1 256	25	569	16
59 Kjemiske produkter, i.e.n.	t	2 753 011	3 192	3 069 017	3 328
591 Desinfeksjonsmidler, insekt-, sopp- og ugraskrepende midler .....	t	2 914	57	1 929	41
592 Stivelse, inulin og gluten av hvete, albuminater; klebemidler .....	t	2 574	47	3 136	54
593 Sprengstoffer og pyrotekniske artikler ...	t	6 245	183	5 918	174
597 Tilberedte smøremidler; preparater for tilsetning i mineraloljer; bremsevæske og frostvæske .....	t	10 753	78	14 579	86
598 Diverse kjemiske produkter, i.e.n. ....	t	2 730 525	2 827	3 043 455	2 973
61 Lær, lærvarer og beredte pelsskinn	t	2 181	187	2 464	198
611 Lær .....	t	2 120	163	2 382	167
612 Varer av lær eller kunstlær, i.e.n. ....	t	12	2	8	2
613 Pelsskinn, garvede eller beredte .....	t	50	22	75	29
62 Varer av gummi, i.e.n.	..	..	468	..	305
621 Halvfabrikater av gummi .....	t	2 390	191	1 192	62
625 Dekk og slanger av gummi til hjul .....	..	..	113	..	102
629 Gummivarer, i.e.n. ....	t	3 611	164	3 563	140
63 Varer av tre og kork (unntatt møbler)	..	..	1 600	..	1 865
633 Korkvarer .....	t	8	1	5	0
634 Finer, kryssfiner, laminerte plater, kunstig tre og annet bearbeidd tre, i.e.n.	..	..	631	..	680
635 Varer av tre, i.e.n. ....	..	..	968	..	1 185
64 Papir, papp og varer	t	2 046 603	9 908	2 062 215	9 719
641 Papir og papp .....	t	1 994 356	9 149	2 002 788	8 935
642 Varer av papir og papp .....	t	52 247	759	59 427	783
65 Tekstilgarn, -stoffer og -varer	..	..	1 344	..	1 479
651 Tekstilgarn og tråd .....	t	9 837	169	18 840	252
652 Vevnader av bomull .....	t	2 391	190	2 047	182
653 Vevnader av syntetiske eller kunstige tekstilfibrer .....	t	2 840	157	2 267	145
654 Andre tekstilvevnader .....	t	212	35	565	58
655 Trikotasje i metervare .....	t	1 048	94	965	90
656 Tyll, bånd, blonder, broderier o.l. ....	t	161	15	149	17
657 Spesialgarn og spesielle tekstilstoffer og tekstilartikler .....	t	8 466	511	8 473	516
658 Andre ferdige tekstilvarer, i.e.n. ....	..	..	141	..	183
659 Golvbælegg mv. ....	t	1 081	30	966	35
66 Varer av ikke-metalliske mineraler, i.e.n.	..	..	1 320	..	1 408
661 Kalk, sement og bygningsmaterialer, unntatt glass og leirvarer .....	t	488 462	290	792 983	354
662 Teglværksprodukter o.l. ....	..	..	56	..	52
663 Mineralske produkter i.e.n. ....	..	..	539	..	600
664 Glass .....	t	24 357	267	48 501	291
665 Glassvarer .....	t	31 444	101	6 945	36
666 Keramiske produkter .....	t	1 090	65	1 057	73
667 Perler, edle og halvedle steiner, ubearbeidde og bearbeidde .....	kg	1 165	2	3 166	2
67 Jern og stål	..	..	9 782	..	8 558

Tabell 11. Eksport gruppert etter SITC. Mill. kr.  
 (forts.) Exports by groups of the SITC. Million kroner

	Mengde- enhet Unit	EKSPORT			
		Jan - des 1998		Jan - des 1999	
		Mengde Quant.	Verdi Value	Mengde Quant.	Verdi Value
671 Råjern, speiljern, jernsvamp, pulverisert og granulert jern, stål og ferrolegeringer .. .. .	..	..	5 425	..	4 988
672 Blokker o.a. primære former og halvfabrikater av jern eller stål .. . . . . .	t	143 443	231	140 600	178
673 Flatvalsede produkter av jern eller ulegert stål, uten plettering, belegg eller overdrag .. . . . . .	t	65 412	274	45 444	175
674 Flatvalsede produkter av jern eller ulegert stål, med plettering, belegg eller overdrag .. . . . . .	t	134 080	740	122 518	650
675 Flatvalsede produkter av legert stål .. . . . . .	t	6 614	68	3 278	47
676 Stenger, profiler og spundveggjern av jern og stål .. . . . . .	t	425 710	1 179	409 319	977
677 Skinner, sviller, sporvekseltunger mv. av jern eller stål .. . . . . .	t	4 029	10	697	7
678 Tråd av jern eller stål .. . . . . .	t	19 712	90	17 546	83
679 Hule profiler, rør og rørdeler, av jern eller stål .. . . . . .	t	488 850	1 765	344 852	1 453
68 Metaller, unntatt jern og stål .. .. .	..	..	24 730	..	24 337
681 Sølv og platinametaller .. . . . . .	kg	96 863	545	128 055	733
682 Kopper .. . . . . .	t	39 802	861	42 418	859
683 Nikkel .. . . . . .	t	70 167	2 677	73 466	3 324
684 Aluminium .. . . . . .	t	1 227 895	17 350	1 214 866	16 181
685 Bly .. . . . . .	t	216	2	119	1
686 Sink .. . . . . .	t	136 045	1 153	142 069	1 249
687 Tinn .. . . . . .	t	4	0	1	0
689 Andre uedle metaller, ikke jernholdige .. . . . . .	t	:	2 143	:	1 989
69 Varer av metaller, i.e.n. .. .. .	..	..	3 693	..	3 701
691 Konstruksjoner og deler til disse av jern, stål eller aluminium, i.e.n. ....	t	25 180	708	30 571	821
692 Metallbeholdere for lagring og transport .. . . . . .	t	10 383	252	7 897	215
693 Metalltrådvarer (unntatt isolerte elektriske ledninger), gitter og netting .. . . . . .	t	14 419	232	12 066	199
694 Spiker, skruer, muttere, bolter, nagler o.l. av jern, stål, kopper og aluminium .. . . . . .	t	6 228	133	6 446	133
695 Håndverktøy og maskinverktøy .. . . . . .	..	..	259	..	260
696 Kniver, skjæer, gafler, sakser mv. ....	..	..	20	..	39
697 Husholdningsartikler av uedle metaller .. . . . . .	..	..	321	..	369
699 Andre varer av uedle metaller, i.e.n. ....	t	49 011	1 768	46 643	1 666
71 Kraftmaskiner og -utstyr .. .. .	..	..	3 339	..	3 216
711 Dampkjeler .. . . . . .	..	..	37	..	37
712 Dampmaskiner .. . . . . .	..	..	17	..	15
713 Stempeldrevne forbrenningsmotorer .. . . . . .	..	..	1 023	..	1 095
714 Kraftmaskiner og motorer, ikke elektriske .. . . . . .	..	..	1 436	..	1 542
716 Roterende elektriske maskiner og apparater .. . . . . .	..	..	356	..	249
718 Andre kraftmaskiner .. . . . . .	..	..	469	..	278
72 Maskiner for spesielle industrier .. .. .	..	..	6 078	..	5 730
721 Landbruksmaskiner (unntatt traktorer) ....	..	..	1 160	..	1 064
722 Traktorer .. . . . . .	S	255	25	264	29
723 Anleggsmaskiner og utstyr .. . . . . .	..	..	2 542	..	2 317
724 Maskiner for tekstil- og lærindustrien .. . . . . .	..	..	114	..	101
725 Maskiner for cellulose- og papirindustrien .. . . . . .	..	..	342	..	456
726 Maskiner for trykking og bokbinding .. . . . . .	..	..	115	..	194
727 Maskiner til næringsmiddelindustrien .. . . . . .	..	..	172	..	219
728 Andre maskiner og utstyr for spesielle industrier .. . . . . .	..	..	1 608	..	1 350
73 Metallbearbeidingsmaskiner .. .. .	..	..	205	..	256
731 Verktøymaskiner for fjerning av metall og andre materialer .. . . . . .	S	488	32	833	42
733 Verktøymaskiner for bearbeiding av metall (smiing, hamring, falsing osv.), sintrede metallkarbid eller cermet .. . . . . .	S	623	44	395	73
735 Deler og tilbehør som fortrinnsvis brukes til maskiner under gruppene 731 og 733 .. . . . . .	t	166	30	670	35
737 Metallbearbeidingsmaskiner i.e.n. ....	..	..	98	..	106
74 Andre industrimaskiner og utstyr, i.e.n. ....	..	..	7 603	..	7 640
741 Varme- og kjøleutstyr i.e.n. ....	..	..	1 387	..	1 136
742 Pumper for væsker; væskeelevatore .. . . . . .	..	..	1 346	..	1 376
743 Pumper (unntatt for væsker), luft- eller gasskompressorer og vifter; sentrifuger; filtrerings- eller renseutstyr .. . . . . .	..	..	784	..	659

Tabell 11. Eksport gruppert etter SITC. Mill. kr.  
(forts.) Exports by groups of the SITC. Million kroner

	Mengde- enhet  Unit	EKSPORT			
		Jan - des 1998		Jan - des 1999	
		Mengde Quant.	Verdi Value	Mengde Quant.	Verdi Value
744 Maskiner og apparater for løfting, lasting og lossing (f.eks. heiser, trucker, kraner o.l.).....	..	..	1 942	..	1 958
745 Andre ikke-elektriske maskiner, apparater og verktøy .....	..	..	681	..	720
746 Kule- eller rullelagre .....	t	73	15	65	13
747 Kraner, ventiler o.l. for rør, kjeler, tanker (herunder reduksjons- og termostatventiler) .....	t	2 473	479	2 418	414
748 Drivaksler, lagerhus og glidelagre, tannhjuls- og snikkeveksler, svinghjul, friksjonskoplinger osv.; leddboltkjeder ..	t	2 219	234	2 406	264
749 Ikke-elektriske deler og tilbehør til maskiner, i.e.n.....	t	6 102	736	8 586	1 100
75 Kontormaskiner og databehandlingsutstyr	..	..	3 442	..	3 916
751 Kontormaskiner .....	S	18 696	281	22 484	345
752 Automatiske databehandlingsmaskiner og enheter dertil .....	S	479 635	2 004	492 900	2 407
759 Deler og tilbehør til maskiner under gruppene 751 og 752 .....	t	1 291	1 157	1 280	1 164
76 Telekommunikasjonsapparater	..	..	5 258	..	5 006
761 Fjernsynsmottakere .....	S	20 303	112	11 890	94
762 Radiomottakere .....	S	45 335	50	27 813	31
763 Platespillere, kassetpillere, magnetiske lydbåndopptakere o.a. apparater for opptak og gjengivelse av lyd .....	S	40 629	67	49 925	52
764 Utstyr, deler og tilbehør til telekommuni- kasjonsapparater under hovedgruppe 76 ....	..	..	5 029	..	4 830
77 Elektriske maskiner og apparater i.e.n.	..	..	5 793	..	5 983
771 Elektriske kraftmaskiner og deler (unntatt roterende omformere under gruppe 716).....	..	..	952	..	774
772 Elektriske apparater til å slutte, bryte, sikre el. forbinde elektriske strømkretser	t	7 543	1 475	7 600	1 627
773 Utstyr for overføring av elektrisitet ....	t	19 899	1 188	23 546	1 356
774 Elektro-medisinsk utstyr .....	..	..	329	..	491
775 Elektriske og ikke-elektriske maskiner, apparater og utstyr til husholdningsbruk	..	..	766	..	628
776 Elektronrør, halvlederkomponenter, integreerte kretser og mikro-byggeelementer	..	..	178	..	159
778 Elektrisk utstyr i.e.n. ....	..	..	904	..	947
78 Kjøretøyer for veg	..	..	3 970	..	4 174
781 Personbiler og stasjonsvogner .....	S	1 661	121	2 310	148
782 Varebiler, lastebiler og kjøretøyer for spesielle formål .....	S	11 586	876	10 027	892
783 Motorkjøretøyer i.e.n. ....	S	317	42	299	96
784 Deler og tilbehør til motorkjøretøyer under varegruppene 722, 781, 782 og 783 ..	..	..	2 396	..	2 470
785 Motorsykler, scootere og sykler .....	..	..	205	..	237
786 Tilhengere o.a. kjøretøyer uten motor ....	..	..	329	..	332
79 Andre transportmidler	..	..	11 851	..	9 002
791 Rullende materiell for jernbane og sporvei	..	..	47	..	62
792 Luftfartøyer, romfartøyer, bæreraketter; tilbehør og deler .....	..	..	771	..	458
793 Skip, båter og annet flytende materiell ..	..	..	11 033	..	8 483
81 Prefabrikerte bygninger; sanitær-, varme- og lysutstyr i.e.n.	..	..	894	..	1 004
811 Prefabrikerte bygninger .....	t	9 916	192	10 660	244
812 Sanitær- og varmeutstyr .....	..	..	57	..	66
813 Lamper og annet belysningsutstyr .....	t	7 064	644	7 255	694
82 Møbler og deler dertil	..	..	2 545	..	2 700
821 Møbler og deler; sengebunner; madrasser, puter .....	..	..	2 545	..	2 700
83 Reiseeffekter, vesker og lignende	..	..	26	..	23
831 Kofferter, mapper, etuier, ryggsekker, håndvesker .....	..	..	26	..	23
84 Klær og tilbehør til klær	..	..	723	..	698
841 Klær for herrer eller gutter, unntatt av trikotasje .....	TS	889	89	762	71



Tabell 11. Eksport gruppert etter SITC. Mill. kr.  
 (forts.) Exports by groups of the SITC. Million kroner

		EKSPORT				
		Jan - des 1998		Jan - des 1999		
	Mengde- enhet	Mengde Quant.	Verdi Value	Mengde Quant.	Verdi Value	
	Unit					
842	Klær for damer eller piker, unntatt av trikotasje .....	TS	1 003	93	968	94
843	Klær for herrer eller gutter, av trikotasje .....	TS	609	21	479	24
844	Klær for damer eller piker, av trikotasje	t	1 181	48	1 023	51
845	Klær og tilbehør til klær i.e.n. ....	..	..	354	..	349
846	Tilbehør til klær, av tekstilmateriale (unntatt for babyer) .....	..	..	72	..	68
848	Klær og tilbehør til klær, unntatt av tekstilmateriale; hodeplagg av alle typer	..	..	46	..	40
85	Fottøy	..	..	104	..	95
851	Fottøy .....	..	..	104	..	95
87	Vitenskapelige og tekniske instrumenter og apparater i.e.n.	..	..	3 481	..	3 554
871	Optiske instrumenter og apparater i.e.n.	..	..	59	..	42
872	Medisinske instrumenter og apparater i.e.n.	t	798	594	708	592
873	Målere og telleapparater i.e.n. ....	..	..	30	..	34
874	Instrumenter og apparater for måling, analyse og regulering i.e.n. ....	..	..	2 798	..	2 386
88	Fotografiske og optiske artikler; ur	..	..	231	..	241
881	Fotoapparater og -utstyr, i.e.n. ....	..	..	94	..	72
882	Film og kjemikalier til fotografisk bruk	t	146	32	623	31
883	Kinofilm, eksponert og framkalt, også lydinnspilt, negativ eller positiv .....	t	7	3	6	2
884	Optiske artikler i.e.n. ....	..	..	56	..	64
885	Ur. ....	..	..	47	..	72
89	Forskjellige ferdige varer, i.e.n.	..	..	3 703	..	4 259
891	Våpen og ammunisjon .....	..	..	587	..	320
892	Trykksaker .....	t	14 109	510	13 906	522
893	Varer av plast, i.e.n. ....	t	47 397	1 137	47 697	1 114
894	Barnevoçner, leketøy, spill og sportsartikler .....	..	..	552	..	555
895	Kontorutstyr og kontorrekvisita i.e.n. ...	..	..	14	..	16
896	Kunstverk og antikviteter .....	t	69	89	76	196
897	Bijouterivarer, gull- og sølvsmøddvarer ...	..	..	118	..	162
898	Musikkinstrumenter samt deler og tilbehør grammofoonplater, magnetbånd og -plater, disketter og CD-ROM .....	..	..	322	..	420
899	Forskjellige ferdigvarer i.e.n. ....	..	..	374	..	354
93	Spesielle transaksjoner og varer	t	6 828	247	7 341	146
931	Spesielle varer og transaksjoner, ikke gruppert etter art .....	t	6 828	247	7 341	146
96	Mynter unntatt betalingsmidler	t	299	9	431	12
961	Mynter (unntatt gull) som ikke er lovlig betalingsmiddel .....	t	299	9	431	12
97	Gull, ikke-monetært	t	2 646	141	2 622	128
971	Gull, ikke-monetært (unntatt malmer og konsentrater) .....	t	2 646	141	2 622	128

Tabell 12. Import. Utvalgte vareposter etter SITC. Mill. kr.  
Imports by selected items of the SITC. Million kroner

Varepost- nr. Item no.	Vareslag Commodity	Mengde- enhet Unit	Desember 1999		Jan-des 1999	
			Mengde Quant.	Verdi Value	Mengde Quant.	Verdi Value
034 25	Torsk ,fryst (unntatt lever og rogn) .....	t	7 577	146	57 784	1 041
035 21	Torsk, saltet eller i saltlake .....	t	305	9	2 828	97
036 11	Reker, fryste .....	t	759	22	16 021	329
041 20	Hvete, unntatt durumhvete .....	t	27 830	27	334 415	338
048 42,49	Kaker, kjeks o.a. fint bakverk .....	t	3 223	62	41 006	775
054 51-59	Friske eller kjølte grønnsaker, i.e.n. ....	t	4 638	56	53 493	569
057 11,12	Appelsiner, mandariner, klementiner mv. ....	t	9 844	66	48 667	317
057 30	Bananer, friske eller tørkede .....	t	4 829	23	64 597	314
057 40	Epler .....	t	5 672	29	45 398	269
057 51	Vindruer .....	t	1 575	21	18 745	203
058 92-97	Frukter, nøtter og andre spiselige plantedeler tilberedte eller konserverte .....	t	1 278	17	17 604	196
059 10	Appelsinsaft .....	t	1 582	19	19 071	232
061 29	Raffinade, melis og annet sukker uten tilsetninger .....	t	14 018	32	169 272	405
062 21,29	Sukkervarer (heru. hvit sjokolade) uten innhold av kakao ..	t	1 347	35	17 235	456
071 11-12	Kaffe, rå .....	t	3 086	61	41 876	728
073 10-90	Sjokolade og andre næringsmidler tilsatt kakao .....	t	1 436	48	16 689	576
081 95	Hunde- eller kattemat, for detaljsalg .....	t	3 187	24	41 210	312
112 11-17	Vin av friske druer, også tilsatt alkohol; gjæret druesaft ..	TL	4 050	99	47 153	992
112 41-49	Udenaturet etylalkohol under 80 vol.%; annet brennevin; alkoholholdige preparater for framstilling av drikkevarer .	TL	915	46	7 314	310
121 10-30	Tobakk, ubearbeidd; avfall av tobakk .....	t	425	12	6 480	186
122 20	Sigaretter som inneholder tobakk .....	t	141	26	1 058	200
222 20	Soyabønner .....	t	32 661	50	360 366	592
247 40	Skurtømmer og massevirke, av bartrær..... fast mål	TU	187	59	2 449	887
248 20,30	Trelast av bartrær, over 6 mm tykkelse; parkettstav, profilerte lister mv. av bartrær .....	..	..	111	..	1 621
248 40,50	Trelast av lauvtrær, over 6 mm tykkelse; parkettstav og profilerte lister mv. av lautrær .....	..	..	35	..	411
251 51,52	Sulfattremasse, halvbleikt eller bleikt, unntatt dissolvingmasse .....	t	10 142	44	119 334	434
272 32	Naturlige kalsiumfosfater, apatitt, malt .....	Tt	66	37	672	360
278 26,27, 29	Leire o.a. ildfast materiale .....	Tt	16	16	286	260
278 30	Salt, saltoppløsninger og sjøvann .....	Tt	87	27	754	249
278 51	Kvarts og kvartsitt .....	Tt	77	21	673	174
284 21,22	Nikkelmatte, -speis o.l. mellomprodukter .....	Tt	15	461	151	4 058
285 20	Aluminiumoksyd, unntatt kunstig korundum .....	Tt	170	257	1 921	2 583
287 50	Sinkmalm og konsentrater .....	Tt	11	46	141	530
287 70	Manganmalm og konsentrater .....	Tt	125	81	650	376
288 10	Aske og reststoffer som inneholder metaller og metallforb.	Tt	33	28	348	273
288 23	Avfall og skrap av aluminium .....	t	7 689	44	87 744	616
292 61,69	Løker, rotknoller mv., levende planter, trær og busker ....	t	1 045	33	19 491	471
292 71,72	Avskårne blomster og lauvverk mv., friske, tørkede etc ..	..	..	51	..	298
321 10,21, 22	Kull, også pulverisert, men ikke agglomerert .....	Tt	93	63	823	546
325 00	Koks og halvkok av steinkull .....	Tt	40	31	524	400
333 00	Mineralolje,rå .....	Tt	76	119	2 186	2 150
334 11	Bilbensin og flybensin (motorbensin) .....	TU	40	62	449	498
334 19	Andre lette oljer .....	U	15 926	24	111 942	148
334 21	Petroleum, herunder jet-fuel .....	U	17 987	32	268 476	298
334 30	Gassoljer .....	U	20 602	35	376 910	372
334 40	Fyringsoljer i.e.n. ....	TU	157	178	1 314	1 033
334 50	Smøreoljer og smørefett utvunnet av bituminøse mineraler, andre tunge jordoljer og tunge oljer (unnt.råolje), tunge produkter i.e.n. ....	t	10 654	53	133 252	618
335 31	Bek framstilt av mineralsk tjære .....	t	11 314	18	126 161	196
335 42	Petrolkoks .....	t	33 549	46	391 363	508
342 10,50	Flytende propan og butan .....	t	61 135	93	334 813	450
351 00	Elektrisk strøm .....	GW	362	51	6 467	742
511 14	Mettede asykliske hydrokarboner .....	t	12 068	18	118 392	147
511 25	Styren .....	t	1 490	5	33 296	111
522 61	Ammoniakk, vannfri eller i vandig oppløsning .....	Tt	23	23	576	532
531 11-19	Syntetiske organiske fargestoffer .....	t	216	43	3 712	676
533 41-44	Malinger,ferniser og lakker, i oppløsninger av plast .....	t	2 093	49	34 297	735
533 54	Kitt, pødevoks, sparkelmasse .....	t	4 761	28	62 630	402
541 91-93	Farmasøytiske produkter, unntatt legemidler .....	t	155	25	1 723	306
542 91-93	Legemidler uten innhold av antibiotika, hormoner eller alkaloider .....	t	790	432	7 606	4 231
551 41	Blandinger av veltuktende stoffer som brukes i nærings- middel- og drikkevarerindustrien .....	t	295	61	3 429	607
553 10,20	Parfymmer, toalettvarer og kremer .....	t	444	65	6 102	849
553 30-59	Andre toalettmidler, unntatt såpe .....	t	1 284	56	16 695	713
554 21-23	Organiske, overflateaktive stoffer (unntatt såpe); overflateaktive preparater, vaske- og rengjøringsmidler med eller uten innhold av såpe .....	t	6 223	67	73 469	787
562 31	Kaliumklorid .....	t	33 879	30	355 237	311
562 32	Kaliumsulfat .....	t	20 535	31	182 419	267
571 11,12	Polyetylen, ubearbeidd .....	t	3 684	30	64 064	452
572 11,19	Polystyren, ubearbeidd .....	t	2 005	15	22 349	141
573 11-13	Polyvinylklorid, ubearbeidd .....	t	1 507	11	18 221	110

Tabell 12. Import. Utvalgte vareposter etter SITC. Mill. kr.  
(forts.) Imports by selected items of the SITC. Million kroner

Varepost- nr. Item no.	Vareslag Commodity	Mengde- enhet Unit	Desember 1999		Jan-des 1999	
			Mengde Quant.	Verdi Value	Mengde Quant.	Verdi Value
574 31-39	Polykarbonater, alkydharpikser og andre polyestere .....	t	998	15	16 191	242
575 21,29	Akrylpolymerer .....	t	2 918	26	38 924	341
575 31,39,	Polyamider, aminoharpikser, fenolharpikser og					
41-45	polyuretaner, ubearbeidde .....	t	884	13	15 235	196
581 20	Sveive rør og slanger av plast .....	t	645	11	7 483	145
582 11-19	Selvklebende plater, duk, film, folier, tape og bånd av plast, også i ruller .....	t	512	22	5 530	239
582 21-29	Andre plater, duk, film, folier og bånd av plast, unntatt skumpplast og ikke forsterket, laminert mv. ....	t	2 894	67	38 977	766
592 21-29	Albuminholdige produkter (unntatt eggalbumin), modifisert stivelse og klebemidler .....	t	2 896	25	32 758	318
598 41	Blandede alkylbensener .....	t	0	0	18 263	124
611 30-42	Lær av storfe eller dyr av hesteslekten, uten hår (unntatt semsket eller lakkert) .....	t	143	24	1 666	233
621 41-45	Slanger og rør av vulkanisert bløt gummi .....	t	267	14	2 997	167
625 10	Nye dekk til personbiler .....	TS	101	33	2 764	853
625 20	Nye dekk til busser og lastebiler .....	TS	17	11	278	250
625 51-94	Andre dekk (unnt. for fly, motorsykler, sykler), også røggummerte, utskiftbare slitebaner og felgbånd .....			8		161
634 22,23	Sponplater og fortettet tre i form av blokker, plater mv. . . .			19		199
634 31-49	Kryssfiner, finerte plater o.l. laminert tre .... fast mål U		13 104	27	95 211	330
635 31-39	Bygnings snekkerarbeider unntatt ferdighus .....			84		1 027
641 21-29	Trykk- og skrivepapir og -papp, ubestrøket .....	t	6 163	44	68 682	499
641 31-34	Trykk- og skrivepapir og -papp, bestrøket .....	t	12 486	88	125 329	900
641 41	Kraftpapir, ubestrøket .....	t	3 278	14	39 653	164
641 71,72	Papir og papp overtrukket, impregnert eller bestrøket med plast (unntatt klebestoff) .....	t	1 833	25	27 207	336
642 11,12	Esker og kartonger av papir og papp til emballasje .....	t	3 760	44	37 615	472
642 13-16	Søkker, poser og annen emballasje .....	t	968	16	10 764	201
642 43	Toalett papir, i ruller eller ark .....	t	2 757	32	31 738	364
642 48	Papir og papp til skrive- og trykkpapir eller andre grafiske formål .....	t	2 079	19	29 099	234
642 94	Lommetørklær, håndklær, servietter, duker, laken o.l., klær og tilbehør til klær, av papir og papirmasse .....	t	2 436	42	28 992	515
642 95	Sanitetsbind, tamponger, bleier o.l. sanitærartikler av papir og papirmasse .....	t	2 118	47	22 541	527
551 21-34	Bomullsgarn .....	t	156	6	1 971	77
551 61-69	Garn (unnt. sytråd) av syntetiske filamenter .....	t	402	10	5 092	152
557 73	Tekstilvarer til teknisk bruk .....	t	56	21	976	205
558 41-59	Sengelinnen, dekketøy, håndklær o.a. utstyrsvarer .....	t	729	52	9 948	706
559 42,43	Golvtepper, tuftede, av kunstige eller synt. tekstilfibrer. t		301	13	3 920	139
562 44,45	Keramiske golv-, vegg- og bruleggingsfliser .....	t	5 085	28	58 065	331
563 32-34	Varer av sement .....			25		290
564 41,42	"Float glass" og planslipt eller polert glass .....	t	5 241	22	64 540	270
564 95	Glassfibrer, heru. glassull, og varer derav i.e.n. ....	t	335	12	5 270	149
565 21-29	Husholdnings-, dekorasjons- og toalettartikler av glass... t		810	33	8 962	317
566 11,12	Varer av porselen til husholdningsbruk .....	t	333	20	3 868	184
566 21-29	Pyntegjenstander av porselen o.a. keramiske materialer ... t		467	8	10 239	152
573 11-29	Flatvalsede produkter av jern eller ulegert stål, uten plettering, belegg eller overdrag, varmvalsede .....	t	30 205	75	306 854	785
573 31-49	Flatvalsede produkter av jern eller ulegert stål, uten plettering, belegg eller overdrag, kaldvalsede .....	t	11 903	33	103 087	295
574 11-14	Flatvalsede produkter av jern eller ulegert stål, belagt eller overtrukket med sink .....	t	7 617	30	78 799	330
574 31-32	Flatvalsede produkter av jern eller ulegert stål, malt, lakkert eller plastbelagt .....	t	3 181	23	33 984	254
675 51-56	Flatvalsede produkter av rustfritt stål, kaldvalsede .....	t	1 083	16	12 239	164
676 11-19	Stenger av jern eller stål, varmvalsede, i uregelmessig oppkveilede ringer eller ruller .....	t	3 324	9	39 228	110
676 21-29	Stenger av jern eller stål, varmvalsede, varmtrukne eller varmstrengpressede, også de som er vridde etter valsing ... t		4 726	15	55 655	193
676 81-88	Vinkel- og profilstål (unnt. jernb.skinner); spundveggjern t		8 187	35	84 973	380
679 12,13, 31,32,	Rør for olje- eller gassledninger ("pipelines") foringsrør som brukes ved boring etter olje eller gass .....	t	11 775	59	235 262	1 620
679 14-17	Rør og hule profiler, med sirkelrundt tverrsnitt, sømløse, av jern eller stål .....	t	2 723	68	22 646	428
679 51-59	Rørdeler av jern eller stål .....	t	1 047	60	14 794	854
682 31,32, 41,42	Stenger, profiler og tråd av kopper .....	t	768	13	15 149	231
682 71,72	Rør og rørdeler av kopper .....	t	500	27	4 708	247
684 11,12	Aluminium og -legeringer, ubearbeidd .....	t	18 150	229	186 011	2 107
684 21,22	Stenger, profiler og tråd av aluminium .....	t	833	30	16 884	445
684 23	Plater og bånd av aluminium, over 0,2 mm tykkelse .....	t	1 733	37	16 535	337
691 11-19	Ferdige konstruksjoner og deler av jern eller stål, unnt. prefabrikerte hus .....	t	6 059	103	120 119	2 925
691 21,29	Ferdige konstruksjoner og deler av aluminium, unnt. prefabrikerte hus .....	t	549	27	6 451	351
693 11	Tau, liner, kabler o.a. av jern eller stål, uten el. isaolasjon .....	t	1 371	13	21 708	266
694 21,22	Skruer, bolter, muttere, nagler mv. av jern eller stål .... t		1 019	39	14 912	528

Tabell 12. Import. Utvalgte vareposter etter SITC. Mill. kr.  
(forts.) Imports by selected items of the SITC. Million kroner

Varepost- nr. Item no.	Vareslag Commodity	Mengde- enhet Unit	Desember 1999		Jan-des 1999	
			Mengde Quant.	Verdi Value	Mengde Quant.	Verdi Value
695 41-49	Håndverktøy i.e.n. (ambolter, skrustikker, skrutrekkere, høvler etc).....	t	212	20	3 125	246
695 63,64	Utskiftbart verktøy for håndverktøy eller verktøymaskiner (for berg- eller jordboring) .....	t	178	31	2 091	397
699 11, 13-19	Hengselåser, låser, hengsler o.a. utstyr; beslag av uedelt metall til møbler, dører etc., automatiske dørlukkere .....	t	750	51	10 241	677
699 55	Tråder, stenger, elektroder etc. for sveising, lodding, metallsprøyting .....	t	357	9	4 813	128
713 31	Utenbordsmotorer .....	S	951	11	21 375	210
713 32,33	Andre fartøysmotorer .....	S	316	76	3 972	479
713 81,82	Andre stempeldrevne forbrenningsmotorer.....	S	860	20	16 120	130
713 91,92	Deler til forbrenningsmotorer (unnt. til flymotorer) .....	t	329	54	4 288	629
714 91	Deler til turbojetmotorer og turbopropmotorer .....	t	51	71	460	702
716 31,32	Motorer (unnt. motorer med ytelse høyst 37,5 w) og generatorer, vekselstrømmotorer og -generatorer, roterende elektriske omformere .....	S	34 910	34	257 710	457
721 21	Plenklippemaskiner .....	S	2 131	1	125 260	227
722 41,49	Hjultraktorer .....	S	566	129	5 626	812
723 21-29	Mekaniske skyfler, gravemaskiner og lastemaskiner med egen fremdrift .....	S	167	75	2 345	965
723 91-99	Deler til maskiner under 723 og 744.3 .....	t	1 274	135	14 335	1 241
725 11,12	Maskiner for fremstilling og etterbehandling av papirmasse, papir og papp .....	S	14	2	206	49
725 91	Deler til maskiner for fremstilling og etterbehandling av papirmasse, papir og papp .....	t	236	18	3 440	459
726 51-59	Offset - trykkemaskiner og -apparater .....	S	13	11	233	329
727 22	Maskiner til næringsmiddelindustrien, i.e.n. ....	S	1 963	32	9 596	510
728 12	Verktøymaskiner for bearbeiding av, tre, plast, bein o.l. harde materiale .....	S	4 593	23	48 073	243
728 41-49	Maskiner og utstyr for spesielle industrier, i.e.n. ....	..	..	147	..	1 259
733 11-18	Verktøymaskiner for bearbeiding av metall ved smiing, hamring, bøyning falsing etc.; presser for bearbeiding av metall eller metallkarbider .....	S	209	12	2 975	215
737 31-39	Maskiner og apparater for lodding og sveising ved hjelp av elektrisitet, laser etc. ....	..	..	18	..	216
741 31-39	Industri- og laboratorieovner og deler .....	..	..	13	..	213
741 43-49	Maskiner, apparater og utstyr for kjøling og frysing; varmpumper, (ikke til husholdningsbruk) .....	..	..	38	..	543
741 51,55	Luftkondisjoneringsapparater .....	S	2 802	16	55 048	256
741 71-75	Apparater for destillering, rektifisering av luft eller andre gasser, varmevekslere .....	..	..	22	..	401
741 81-89	Andre maskiner og apparater til oppvarming, kjøling e.e.n. ikke til hush. bruk .....	S	4 830	38	42 371	926
742 71,75	Pumper for væsker, i.e.n. og væskeelevarer .....	TS	171	13	2 599	270
742 91,95	Deler til pumper og vaskeelevarer .....	t	158	29	2 444	397
743 11-19	Luft- og vakuumpumper og luft- eller gasskompressorer. ....	S	22 280	142	286 289	964
743 41-43	Vifter og kjøkkenhetter med vifte (ventilasjonshetter) ....	S	48 291	11	514 357	159
743 61-69	App. for filtrering eller rensing av væsker og gasser .....	TS	307	38	3 872	587
743 80	Deler til pumper og kompressorer under 743.1 Og 743.4 .....	t	220	29	3 062	431
744 11,12	Gaffeltrucker o.a. løfte- eller stabletrucker .....	S	309	49	3 550	446
744 71-89	Elevatorer, transportører, person- og vareheiser, rulletrapper .....	S	2 840	57	34 082	799
745 11,12	Håndverktøy med ikke-elektrisk motor .....	S	9 711	11	152 865	141
745 21-27	Mask. for vasking eller fylling av flasker og for emballering, oppvaskmaskiner (ikke for husholdningsbruk) ..	S	2 505	34	23 095	522
745 61-68	Mek. app. for spredning av væsker, pulvere; brannslukningsapp ..	..	..	35	..	450
746 10-99	Kule- og rullelagre og deler .....	t	222	24	2 434	294
747 10-90	Kraner, ventiler o.l. ....	t	1 009	205	14 124	2 727
748 40	Faste gir og utvekslinger unntatt tannhjul, kjedehjul o.a. kraftoverføringsdeler .....	t	232	22	3 034	295
751 31-35	Fotokopierings- og termokopieringsapparater .....	S	3 958	49	36 398	488
752 10-90	Databehandlingsmaskiner og enheter dertil .....	TS	341	945	3 284	9 106
759 10	Deler til foto- og termokopieringsapparater .....	t	133	37	1 080	301
759 97	Deler til datamaskiner .....	t	662	361	5 837	3 536
761 10	Mottakere for fargefjernsyn, også med gramofon eller radio videomonitorer og -projektorer .....	S	35 829	90	408 160	939
762 11,12	Bilradiomottakere, også kombinert med radiotelefoni og -telegrafi .....	S	13 939	14	190 963	193
763 81-84	Apparater for opptak og gjengivelse av lyd el. videosign. .	TS	72	96	568	763
764 11-19	Elektr. utstyr for linjetelefoni heru. apparater for bærefrekvenssystemer .....	TS	167	173	1 877	1 903
764 21-26	Mikrofoner, høyttalere, hørefrekvensforsterkere.....	TS	280	46	2 006	438
764 31,32	Sendere for fjernsyn, kringkasting, radiotelegrafi, -telefoni og -telegrafi .....	TS	140	211	1 574	2 262
764 83	Radarapparater, radionavigasjons- og radiofjernstyrings-apparater .....	S	5 195	37	66 623	299
764 91-99	Deler og tilbehør til kommunikasjonsapparater og -utstyr ..	t	405	387	3 612	3 098
771 11-19	Transformatorer, elektriske også med dielektrisk væske ....	TS	122	12	1 711	264
771 21	Statistiske omformere, likerettere .....	TS	172	43	1 867	468
772 20	Trykte kretser .....	t	24	26	310	310

Tabell 12. Import. Utvalgte vareposter etter SITC. Mill. kr.  
(forts.) Imports by selected items of the SITC. Million kroner

Varepost- nr. Item no.	Vareslag Commodity	Menge- enhet Unit	Desember 1999		Jan-des 1999	
			Mengde Quant.	Verdi Value	Mengde Quant.	Verdi Value
772 41-59	Elektriske apparater til å slutte, bryte, sikre eller forbinde elektr. strømkretser .....	t	579	139	7 087	1 770
772 61-81	Flater, tavler, konsoller, pulter, kabinetter og deler ....	t	198	33	3 432	518
773 11-18	Isolert elektrisk tråd og kabel, også med forb. deler .....	t	2 171	106	25 170	1 267
774 11-13	Elektrodiagnostikkapparater .....	t	61	43	430	341
774 21-29	Apparater for røntgenstråler eller for alfa-, beta- eller gammastråler .....	..	..	29	..	277
775 11	Vaskemaskiner for høyst 10 kg tørt tøy .....	S	14 232	39	161 581	462
775 21	Kjøleskap til husholdningsbruk, også med fryseskap .....	S	14 584	33	191 121	423
775 22	Dyppfrysere av husholdningstypen .....	S	7 379	14	89 038	162
775 30	Oppvaskmaskiner .....	S	10 038	27	104 725	268
775 71	Støvsugere og gulvbonemaskiner med innebygd elektromotor ..	S	27 201	16	334 191	188
775 83,86, 87	Elektrotermiske husholdningsapparater .....	TS	195	62	1 492	601
776 31-39	Dioder, transistorer halvlederkomponenter, lysfølsomme halvlederkomponenter, heru. fotoelektriske celler .....	TS	7 882	22	110 894	199
776 41-49	Elektroniske mikrokretser .....	TS	7 390	99	61 556	1 071
778 11	Galvaniske elementer og batterier .....	TS	4 283	20	37 149	191
778 12	Elektriske akkumulatører .....	..	..	34	..	341
778 21-23	Elektriske glødelamper eller lysstofflamper, heru. "sealed beam" lamper (unnt. lamper for ultrafiolett lys) .....	t	403	48	3 610	416
778 31,33	Start- og tenningsutstyr til forbrenningsmotorer .....	..	..	18	..	187
778 34,35	Elektrisk lys- og signalutstyr, elektriske vinduspussere og defrostere og deler .....	t	144	19	1 658	231
778 41-48	Elektromekanisk håndverktøy sammenbygd med elektrisk motor, deler .....	..	..	35	..	469
778 84,85	Elektriske signalapparater, akustiske eller visuelle, deler	t	67	36	809	407
778 86	Kullelektroder, kullbørster o.a. varer av kull til elektrisk bruk .....	t	21 004	87	150 207	690
781 20	Motorkjøretøyer for transport av personer .....	S	16 723	1 625	131 809	12 192
782 11,19	Motorkjøretøyer for transport av gods .....	S	4 050	643	24 950	4 315
782 21-29	Kranbiler, mobile boretårn, brannbiler, betongblandebiler, andre spesialbiler .....	S	76	66	342	311
783 11,19	Motorkjøretøyer for transport av 10 eller flere personer, inkl. føreren .....	S	254	129	1 622	676
784 31-39	Deler og tilbehør til motorkjøretøyer under pos. 722, 781, 782 og 783 .....	t	3 163	254	36 712	2 854
785 20	Sykler uten motor (unnt. leketøyskjøretøyer for barn) .....	S	2 049	4	256 285	310
785 31,36	Invalidevogner og deler til disse .....	..	..	25	..	285
786 10	Tilhengere og semitrailere av caravantypen .....	S	118	13	2 825	284
786 21-29	Tilhengere for transport av varer .....	S	342	30	6 607	294
792 30	Fly med tomvekt over 2000 kg, men høyst 15000 kg .....	S	1	1	1	1
792 40	Fly med tomvekt over 15000 kg .....	S	-	-	10	2 215
792 91-97	Deler i.e.n. til luftfartøyer .....	t	109	112	1 392	1 437
793 11-19	Lystbåter og sportsbåter .....	S	189	17	21 513	543
793 22	Tankskip, alle slags .....	TB	72	640	756	5 546
793 24,26	Fiskefartøyer, fabrikkskip, kjøleskip .....	TB	-	-	8	210
793 27	Andre skip for transport av gods .....	TB	2	160	248	2 469
793 28	Passasjerskip og ferger .....	TB	-	-	10	455
793 29	Andre fartøyer, (heru. krigsskip og livbåter, unnt. robåter)	S	2	1	144	1 377
793 55	Bore- og produksjonsplattformer .....	S	-	-	2	1 722
811 00	Prefabrikerte bygninger .....	t	2 722	41	32 973	424
812 21,29	Oppvaskkummer, vasker, badekar, bidet- og klosettskåler, urinaler o.l. sanitærutstyr .....	t	488	19	5 398	184
813 11-17	Lamper og lysutstyr (heru. søkelys og lyskastere) i.e.n. ..	t	1 686	122	15 358	1 149
821 11-19	Sittemøbler, også de som kan omgjøres til senger, og deler	t	3 345	173	31 235	1 480
821 21-29	Sengebunner, sengeutstyr o.l. (f.eks. madrasser, tepper, dyner og puter) .....	..	..	39	..	403
821 31,39	Møbler i.e.n. av metall .....	t	1 478	43	15 803	541
821 51-59	Møbler i.e.n., av tre .....	t	9 068	269	89 846	2 631
831 11-19	Håndvesker .....	TS	200	9	2 416	114
831 21-29	Garderobekofferter, håndkofferter, toalettvesker, dokumentmapper, ransler o.l. beholdere .....	TS	88	12	1 645	167
841 21-22	Dresser, ensembler for herrer og gutter .....	TS	11	7	246	138
841 30	Jakker for herrer eller gutter .....	TS	64	9	1 211	231
841 40	Bukser, knebukser og shorts for herrer eller gutter .....	TS	504	52	8 117	863
841 51,59	Skjorter for herrer eller gutter .....	TS	201	15	4 543	319
842 11,19	Kåper, kapper, anorakker mv. for damer eller piker .....	TS	42	7	1 225	326
842 21,22	Drakter og ensembler for damer eller piker .....	TS	19	4	426	89
842 30	Jakker og blazere for damer eller piker .....	TS	55	11	1 432	336
842 40	Kjoler for damer eller piker .....	TS	49	10	1 389	197
842 50	Skjørt for damer eller piker .....	TS	102	9	2 220	229
842 60	Bukser, knebukser og shorts, for damer eller piker .....	TS	511	49	8 574	876
842 70	Bluser, skjorter og skjortebluser, for damer eller piker ..	TS	158	13	3 394	318
844 10-70	Yttertøy o.a. varer av trikotasje, for damer eller piker ..	TS	497	32	9 531	665
844 81-89	Undertøy og nattøy av trikotasje, for damer eller piker ..	TS	831	13	14 565	256
845 11,12	Babyklær og tilbehør av tekstilstoff eller trikotasje .....	..	..	10	..	238
845 30	Genere, pullover, cardigansett mv., av trikotasje .....	TS	1 514	104	22 245	1 661
845 40	T-skjorter, singleter o.a. undertøy, av trikotasje .....	TS	1 055	35	23 748	746
845 91-99	Andre klær av trikotasje .....	..	..	12	..	169
846 21-29	Strømpebukser, strømper, sokker o.l. .....	..	..	39	..	463

Tabell 12. Import. Utvalgte vareposter etter SITC. Mill. kr.  
(forts.) Imports by selected items of the SITC. Million kroner

Varepost- nr. Item no.	Vareslag Commodity	Mengde- enhet Unit	Desember 1999		Jan-des 1999	
			Mengde Quant.	Verdi Value	Mengde Quant.	Verdi Value
848 11-19	Klær og tilbehør til klær av lær eller kunstlær ..	..	..	15	..	221
851 21-25	Fottøy til sportsbruk .....	TP	148	26	2 317	346
851 41-49	Fottøy med overdel av lær eller kunstlær .....	TP	348	63	7 074	1 227
872 21-29	Instrumenter og apparater til medisinsk, kirurgisk eller veterinær bruk .....	t	209	96	2 551	1 123
873 11-29	Forbruks- og produksjonsmålere, heru. omdreiningstellere mv ..	..	..	9	..	118
874 11-14	Kompasser; andre navigasjonsinstrumenter; geodetiske, hydrografiske, meteorologiske instrumenter .....	..	..	36	..	585
874 22-26	Tegne-, risse-, regneinstrumenter, mikromettermål mv.; profilprosjektorer .....	..	..	37	..	359
874 31-39	Instrumenter og app. for måling eller kontroll av gjennomstrømming, nivå, trykk etc for væsker eller gasser ..	..	..	29	..	463
874 41-49	Instrumenter eller apparater for fysiske eller kjemiske analyser .....	..	..	43	..	411
874 61-69	Instrumenter og apparater for autom. regulering og kontroll ..	..	..	35	..	359
881 11	Fotografiapparater, unnt. kinematografiske.....	TS	60	21	677	206
882 10	Kjemiske preparater til fotografisk bruk .....	t	174	26	2 464	250
882 20	Fotografiske plater og planfilm, ueksponert, av andre materialer enn papir, papp eller tekstilstoff .....	t	212	17	2 242	167
882 30	Fotografisk film, sensitiv for lys eller annen bestråling, ueksponert, i ruller .....	t	147	17	1 410	218
882 40	Fotografisk papir, papp og tekstilstoff, sensitivt for lys eller annen bestråling, ueksponert .....	t	86	7	1 618	112
885 31-49	Lomme- og armbåndsur .....	TS	204	37	1 842	298
892 15-19	Bøker, hefter, brosjyrer o.l. trykksaker .....	t	1 325	71	14 901	797
892 21,29	Aviser, journaler, tidsskrifter.....	t	532	20	8 908	307
892 81-89	Trykksaker, i.e.n. ....	t	3 665	138	38 987	1 457
893 11-19	Emballasjevarer av plast; propper, lokk, kapsler .....	t	3 920	96	53 473	1 259
893 31	Golvbelegg av plast, også selvklebende, vegg- eller takledning .....	t	1 100	26	14 023	316
893 32	Bordserviser, kjøkkenutstyr og toalettartikler av plast ...	t	818	27	10 620	378
893 94-99	Andre varer av plast .....	t	1 766	83	22 085	1 025
894 24-29	Leketøy, unnt. dukker, dukkevogner o.l. ....	t	731	55	9 229	638
894 71-79	Apparater og utstyr for gymnastikk, sport og fiske .....	..	..	61	..	755
897 31	Smykkevarer og deler av edelt metall .....	kg	1 105	34	14 121	328
898 41-59	Preparert, uinnspilt materiell for apptak av lyd .....	..	..	36	..	401
898 61-79	Plater, bånd o.a. innspilt materiell .....	..	..	245	..	2 426

Tabell 13. Eksport. Utvalgte vareposter etter SITC. Mill. kr.  
 Exports by selected items of the SITC. Million kroner

Varepost- nr. Item no.	Vareslag Commodity	Mengde- enhet Unit	Desember 1999		Jan-des 1999	
			Mengde Quant.	Verdi Value	Mengde Quant.	Verdi Value
023 00	Smør og annet fett og oljer framstilt av melk .....	t	769	7	5 095	49
024 91,99	Ost og ostemasse, unnt. revet ost, ostemasse, smeltet ost, muggost .....	t	2 353	58	23 076	574
034 11-18	Fisk, fersk eller kjølt, unnt. fileter .....	t	63 731	1 081	492 064	8 589
034 21-28	Fisk, fryst, unnt. fileter .....	t	96 528	633	795 427	6 926
034 40	Fiskefileter, fryste .....	t	22 227	402	209 717	4 343
034 51,55	Fiskefileter og annet fiskekjøtt, ferskt eller kjølt .....	t	4 295	144	39 798	1 255
035 11,13	Tørrfisk og klippfisk .....	t	4 790	211	65 961	3 038
035 12	Fiskefileter, tørket, saltet eller i saltlake .....	t	971	21	10 026	337
035 21-29	Fisk, saltet eller i saltlake.....	t	2 068	53	50 810	1 614
035 30	Fisk, røykt .....	t	488	39	4 543	334
036 11-19	Krepsdyr, frosne; mel og pelleter av krepsdyr, egnet til menneskeføde .....	t	1 220	26	14 210	254
037 11-17	Fisk, tilberedt eller konservert, heru. kaviar og kaviaretterlikninger .....	t	3 756	68	25 970	589
037 21-22	Krepsdyr og bløtdyr, tilberedt eller konservert .....	t	1 442	73	20 212	1 019
048 10-90	Brød, kaker, kjeks og annet bakverk .....	t	679	13	9 370	161
073 10-90	Sjokolade o.a. næringsmidler som inneholder kakao, i.e.n. .	t	728	26	10 235	324
081 31	Oljekaker o.a. reststoffer av soyabønner .....	t	10 535	16	161 030	224
081 42	Mel og pelleter av fisk og sjødyr, til dyrefor .....	t	4 063	17	152 623	625
211 11-13, 20	Huder av storfe og hest, rå .....	t	688	13	8 458	150
212 25	Hele skinn av rev, rå .....	TS	30	15	445	223
247 40	Tømmer av bartrær, grovt tilhogd, heru skurtømmer fast mål	U	82 456	16	571 578	184
248 20	Trelast av bartrær, saget eller kuttet i lengderetningen, også høvlet, over 6 mm tykk .....	U	58 460	73	755 716	1 064
251 12	Papir-/pappavfall hovedsaklig av bleiket kjemisk masse ....	t	-	-	2 382	1
251 13	Papir-/pappavfall hovedsaklig av mek. masse (aviser o.l.) .	t	16 682	9	252 569	110
251 20	Mekanisk tremasse .....	tørrvekt t	5 733	15	134 981	319
251 30	Kjemisk tremasse (dissolvingmasse) .....	tørrvekt t	7 885	47	143 824	820
251 51,52	Kjemisk soda- eller sulfattremasse, halvbleiket eller bleiket .....	tørrvekt t	23 252	111	249 489	965
251 61,62	Kjemisk sulfittremasse, ubleiket og bleiket .....	tørrvekt t	1 422	9	22 673	110
251 91	Halvkjemisk tremasse .....	tørrvekt t	1 513	6	9 747	33
273 12	Marmor, travertin, ecaussin o.a. kalkholdig bygnings- eller monumentstein .....	t	26	0	763	2
273 13	Granitt, porfyr, sandstein o.a. monument- eller Eyngningsstein .....	Tt	20	54	557	621
273 40	Småstein, grus og knust stein .....	Tt	799	44	11 248	659
278 53	Feltspat; leucitt; nefelin og -syenitt .....	Tt	39	30	383	298
281 50,60	Jernmalm, også konsentrert, unnt. røstet svovelkis .....	t	-	-	19 127	3
283 10	Koppermalm og konsentrater .....	t	-	-	-	-
287 83	Titanmalm, også konsentrert .....	t	42 012	18	375 201	173
288 10	Metallholdig aske og reststoffer .....	t	1 133	2	5 273	23
288 21	Avfall og skrap av kopper .....	t	1 638	9	12 737	55
288 23	Avfall og skrap av aluminium .....	t	1 782	11	19 259	111
333 00	Få mineralolje .....	Tt	11 989	18 145	128 180	132 360
334 11-19	Eensin og andre lette oljer .....	TU	817	1 040	7 467	7 030
334 21,29	Jetparafin, fyringsparafin mv. ....	TU	25	42	247	266
334 30,40	Gassoljer og fyringsoljer i.e.n. ....	TU	650	871	5 714	5 450
335 22	Eensol .....	t	4 637	5	54 483	46
335 42	Petrolkoks.....	t	388	1	43 698	68
342 10	Flytende propan .....	Tt	162	268	1 456	1 844
342 50	Flytende butan .....	Tt	76	125	808	1 026
343 20	Naturgass, i gassform .....	MU	4 805	2 907	47 241	29 036
351 00	Elektrisk strøm .....	GW	452	63	8 277	870
411 12	Fett og oljer (unntatt leverolje) og deres fraksjoner, av fisk .....	t	4 586	19	54 035	222
431 21	Dyrefett og -oljer og deres fraksjoner .....	t	4 761	26	44 645	291
431 31	Fettsyrer, raffinasjonsfettsyrer .....	t	2 084	13	35 620	202
511 31	Vinylklorid.....	t	:	85	:	820
514 79	Sykliske amider og karbamater (unnt. ureiner) og deres derivater; salter derav .....	t	189	92	2 591	2 007
514 81-89	Ammoniumsalter og -hydroksyder; forbindelser med karboksylimidfunksjon; forb. med nitrilfunksjon og med annen med nitrogenfunksjon .....	t	1 587	20	15 346	194
522 23	Silisium.....	t	12 712	133	142 247	1 503
522 31-39	Uorganiske syrer og forb. av ikke -metaller .....	t	56 810	13	451 104	147
522 63	Natriumoksyd (kaustisk soda) oppløst i vann .....	t	:	6	:	107
523 10	Fluorider, fluorsilikater, fluoroaluminater o.a. komplekse fluorsalter .....	t	:	3	:	66
524 93	Kalsiumkarbid .....	t	3 479	:	32 405	:
524 94	Andre karbider .....	t	5 383	43	64 586	559
533 11	Pigmenter og preparater på basis av titandioksyd .....	t	:	32	:	387
533 41-43	Malinger og lakker .....	t	1 332	27	20 053	423
541 64	Blod fra mennesker og dyr for terapeutisk, profylaktisk eller diagnostisk bruk; toksiner, kulturer av mikro- organismer o.l. ....	t	5	5	76	72
541 91-99	Farmasøytiske varer i.e.n. (unnt. medikamenter) .....	t	25	16	496	431
542 91	Legemidler unntatt antibiotika og hormoner, ikke i detaljpk	t	1 047	18	9 399	190
554 21-23	Organiske overflateaktive stoffer, unntatt såpe .....	t	5 692	46	73 725	625

Tabell 13 Eksport. Utvalgte vareposter etter SITC. Mill. kr.  
(forts.) Exports by selected items of the SITC. Million kroner

Varepost- nr. Item no.	Vareslag Commodity	Mengde- enhet Unit	Desember 1999		Jan-des 1999	
			Mengde Quant.	Verdi Value	Mengde Quant.	Verdi Value
562 11	Ammoniumnitrat	t	:	0	:	23
562 14	Dobbeltsalter og blandinger av kalsiumnitrat og ammonium- nitrat	Tt	:	32	:	622
562 91	Gjødsel med innhold av nitrogen, fosfor og kalium	Tt	:	195	:	2 201
562 95	Gjødsel med innh. av nitrogen og fosfor	t	:	-	:	69
571 11,12	Polyetylen, ubearbeidd	t	12 458	92	196 284	1 061
572 11,19	Polystyren, ubearbeidd	t	1 177	8	20 747	154
573 11,13	Polyvinylklorid, ubearbeidd	t	:	27	:	361
574 31-39	Polykarbonater, alkydharpikser o.a. polyestere	t	3 320	46	43 296	620
575 11-19	Polymerer av propylen eller av andre olefiner	t	8 127	45	99 546	439
575 41-43	Aminoharpikser, ubearbeidd	t	3 532	34	48 821	441
582 24	Plater, duk, film, folier og bånd av plast (unnt. skumplast) Ikke forbundet med andre materialer	t	2 060	28	25 777	345
593 11,12	Krutt og tilberedte sprengstoffer	t	396	18	5 885	170
598 12	Avlut fra fabrikasjon av tremasse, også konsentrert	t	17 147	26	205 172	349
598 61	Kunstig grafitt mv.	t	8 937	25	127 938	337
611 30	Hele hud og skinn av lær av storfe, uten hår, høyst 28 kvadratfot pr. stk.	t	181	1	1 315	14
611 41,42	Annet lær av storfe og av dyr av hesteslekten	t	80	10	1 046	150
625 10	Nye dekk (pnumatiske) til personbiler	S	2 591	1	30 471	9
634 22	Sponplater o.l. av tre	fast mål U	18 877	26	245 746	348
634 51-59	Fiberplater av tre o.l. materialer, også agglomererte med harpikser o.a. organiske bindemidler	t	2 355	18	33 601	270
635 31-39	Bygnings snekkerarbeider, unntatt ferdighus	..	..	79	..	1 112
641 10	Avispapir	t	66 800	:	843 995	:
641 21-29	Trykk- og skrivepapir og -papp, uten overdrag	t	51 642	278	640 270	3 229
641 32-34	Trykk- og skrivepapir og -papp, med overdrag	t	8 831	28	45 062	223
641 41-48	Kraftpapir og kraftpapp, ubestruket, i ruller el. ark	t	24 459	112	230 079	958
641 51	Halvkjemisk papir for fremstilling av bølgepapir (fluting)	t	5 754	:	61 647	:
641 52	Sulfittpapir, ubestruket, til innpakning, i ruller el. ark	T	427	4	6 661	64
641 53	Pergament- og greaseproofpapir	t	3 272	42	33 890	423
641 54-59	Annet papir og papp, ubestruket	t	9 061	28	84 023	285
641 63	Papir til håndklær, toalett-papir o.l. husholdningsbruk; Cellulosevatt og duk av cellulosefibrer, over 36 cm bredde	t	1 313	8	15 287	106
642 11-16	Emballasje av papir, papp, cellulosevatt mv.	t	1 741	24	25 576	346
651 95	Lunter, forgarn, garn og oppskårne bunter av glassfibrer	t	1 889	17	17 757	168
657 32	Tekstilstoff, impregnert, overtrukket, belagt eller Laminert med plast	t	116	12	1 460	138
657 71-73	Vatt og varer derav, veker og tekstilvarer til teknisk bruk	t	133	8	1 143	68
663 31	Varer av gips	t	9 309	13	150 953	211
663 33	Prefabrikerte elementer for bygge- eller anleggsvirksomhet	..	..	1	..	6
663 36-39	Varer av stein eller andre mineralske mineraler, i.e.n.	t	608	11	7 639	109
664 92	Isolasjonsglass som består av flere lag	t	485	6	7 182	87
671 41,49, 52-59	Ferrolegeringer (unntatt ferrosilicium)	t	49 464	214	651 135	2 771
671 51	Ferrosilicium	t	35 127	183	413 315	2 108
674 21,22	Plater med overdrag av tinn	t	11 327	60	97 201	527
676 21-29	Stenger av jern eller stål, varmvalsede, varmtrukne eller varmstrengpressede, også de som er vridd etter valsing	t	9 500	19	200 447	399
676 81-83	U, I, H, L, T og andre profiler av jern eller stål, varmvalsede, varmtrukne, strengpressede, ikke vidre bearb.	t	4 601	15	92 249	316
679 12-17	Rør og hule profiler, sømløse, av jern eller stål (unntatt støpjern)	t	363	6	12 683	285
679 31-49	Andre jern- og stålrør	t	4 714	20	325 115	958
679 51-59	Rørdeler ("fittings")	t	98	12	1 710	162
681 23-25	Platina, ubearb., halvfabrikata eller pulverform	t	474	47	6 786	577
682 12	Raffinert kopper, ubearbeidd	t	2 636	35	33 896	403
682 31-72	Kopper, bearbeidd	t	446	29	6 548	443
683 11,12	Nikkel og nikkellegeringer, ubearbeidd	t	4 875	297	73 328	3 323
684 11,12	Aluminium og aluminiumlegeringer, ubearbeidd	t	61 468	810	987 955	12 106
684 21,22	Stenger, profiler og tråd av aluminium	t	4 942	95	105 142	1 724
684 23	Plater og bånd av aluminium, tykkelse over 0,2 mm	t	8 399	159	120 147	2 170
686 11-12	Sink og sinklegeringer, ubearbeidd	t	8 405	81	132 096	1 140
686 33	Støv, pulver og flak av sink	t	759	9	9 929	108
689 15	Magnesium, ubearbeidd	t	:	68	:	927
689 81	Koboltmatte o.a. mellomprod. fra koboltframstillingen; Ubearbeidd kobolt; avfall og skrap; pulver	t	370	85	4 055	1 060
691 11-19	Ferdige konstruksjoner og deler av jern eller stål, Unntatt prefabrikerte bygninger	t	1 890	41	28 239	659
691 21,29	Ferdige konstruksjoner og deler av aluminium, unntatt prefabrikerte bygninger	t	133	12	2 332	162
692 12,42	Tanker, fat, tromler, spann o.l. beholdere av aluminium	t	187	7	2 214	89
693 13	Tau, liner, kabler, flettede bånd o.l. av aluminium	t	283	5	7 548	120
694 21,22	Skruer, bolter, muttere, nagler o.l. varer	t	291	6	4 915	102
695 63,64	Utskiftbart verktøy for håndverktøy, håndverktøy og verktøy-maskiner (for berg- eller jordboring)	t	61	9	795	140
697 32	Ovner, kaminer o.l. varmeapp. ikke-el., av jern el. stål	S	5 025	13	68 463	179
699 11, 13-19	Hengelåser og låser, hengsler o.a. utstyr; beslag av uedel Metall til møbler, dører etc.; automatiske dør lukkere	t	399	46	4 943	615
699 61-69	Varer av jern eller stål i.e.n.	t	1 743	40	28 755	588
699 73	Varer av kopper, i.e.n.	t	157	7	1 991	79



Tabell 13. Eksport. Utvalgte vareposter etter SITC. Mill. kr.  
(forts.) Exports by selected items of the SITC. Million kroner

Varepost- nr. Item no.	Vareslag Commodity	Mengde- enhet Unit	Desember 1999		Jan-des 1999	
			Mengde Quant.	Verdi Value	Mengde Quant.	Verdi Value
699 79	Varer av aluminium i.e.n. ....	t	118	6	2 471	94
713 32,33	Fartøymotorer (unnt. utenbordsmotorer) .....	S	136	18	662	139
713 91,92	Deler til forbrenningsmotorer, (unntatt til flymotorer)....	t	279	54	3 756	731
714 91	Deler til turbojetmotorer og turbopropmotorer .....	t	15	84	188	896
721 11-19	Maskiner og deler for jordbearbeiding .....	..	..	23	..	742
721 21-29	Maskiner og deler for innhøsting, tresking og sortering ...	..	..	21	..	270
723 11-99	Anleggsmaskiner, -utstyr og deler.....	..	..	113	..	2 317
725 11	Maskiner for framst. av papirmasse av cellulosefibrer mat. ...	S	-	-	78	29
725 91	Deler til maskiner som hører under undergruppe 725.1 .....	t	109	10	900	87
727 22	Maskiner til i næringsmiddelindustrien i.e.n.....	S	61	18	765	163
728 11-19	Maskinverktøy for spesielle industrier, og deler .....	..	..	4	..	102
728 31-39	Maskiner og apparater for sortering, knusing, blanding og elting mv., og deler .....	..	..	10	..	69
741 43-49	Maskiner, apparater, utstyr og deler for kjøling og frysing; varmpumper (ikke til husholdningsbruk) .....	..	..	17	..	323
742 60	Sentrifugalpumper i.e.n. ....	S	276	55	2 993	839
742 91,95	Deler til pumper og vaskemaskiner.....	t	88	24	1 313	311
743 61-69	Apparater for filtrering og rensing av væsker og gasser ...	..	..	11	..	194
744 11-19	Gaffeltrucker o.a. løfte- og stabletrucker, traktorer til bruk på jernbaneperronger o.l. ....	..	..	4	..	93
744 21-25	Taljer og heisverk (unnt. elevatorer med heisspann), vinsjer og ankerspill .....	S	531	51	5 495	575
744 31-39	Løseboommer til skip; kraner, heru. kabelkraner, mobile løftekraner, portaltrucker og krantrucker.....	S	37	14	1 870	529
744 91-94	Deler til maskiner for løfting, lasting etc.....	t	611	47	4 617	515
745 61-68	Mekaniske apparater for spredning av væsker og pulvere; brannslukningsapparater, sprøytepisstoler .....	..	..	49	..	502
747 10-90	Kraner, ventiler o.l. ....	t	163	40	2 418	414
751 28	Franke- og billettmaskiner o.l. maskiner med regneverk S	S	199	16	4 492	320
752 10-90	Databehandlingsmaskiner og enheter dertil .....	S	34 743	236	492 900	2 407
764 11-19	Elektrisk utstyr for linjetelefo- og -telegrafi .....	S	25 924	103	333 803	1 216
764 21-26	Mikrofoner, hørefrekvensforsterkere, høyttalere, høretelefoner o.l. ....	S	66 013	22	674 532	189
764 31,32	Sendere for radiotelefo- eller -telegrafi, kringkasting eller fjernsyn .....	S	33 656	209	184 719	1 342
764 83	Radarapparater, radionavigasjonsapparater og radio- Fjernstyringsapparater .....	S	5 689	9	11 439	137
764 91	Deler til elektrisk utstyr for linjetelefo- og -telegrafi t	t	46	55	576	636
764 93	Deler til sendere og mottakere for radio, fjernsyn, Radiotelegrafi og -telefo- .....	t	199	139	1 891	1 288
771 11,19	Elektriske transformatorer .....	TS	15	6	337	206
771 21	Statiske omformere .....	TS	123	51	1 741	462
772 41-82	Elektriske apparater til å slutte, bryte, sikre eller forbinde el. strømkretser, og deler til slike apparater ...	t	599	135	7 577	1 576
773 11-18	Isolert elektrisk tråd og kabel (heru. optisk kabel), også med forbindelsesdeler .....	t	1 961	145	22 423	1 306
774 11-13	Elektrodiagnostikkapparater .....	t	26	46	237	401
775 82	Elektriske jord- og romoppvarmingsapparater .....	TS	68	31	578	247
775 86-89	Elektrotermiske husholdningsapparater .....	TS	113	18	1 291	212
778 12	Elektriske akkumulatører .....	..	..	2	..	41
782 11,19	Motorkjøretøyer for transport av gods .....	S	2 071	54	9 820	748
784 31-39	Deler og tilbehør til motorkjøretøyer under pos. 722, 731, 782 og 783 .....	t	3 131	179	43 990	2 440
785 20	Tøhjulssykler o.a. sykler, uten motor .....	S	2 963	5	43 753	71
786 30	Beholdere (containere), bestemt og utstyrt for transport med ett eller flere slags transportmidler .....	t	459	15	3 946	193
792 15	Helikoptere med tomvekt over 2 000 kg .....	S	-	-	2	71
792 40	Fly o.a. luftfartøyer med mekanisk drivordning (unnt. helikoptre) med tomvekt over 15 000kg .....	S	-	-	-	-
793 11-19	Lystbåter og sportsbåter .....	S	205	28	3 842	350
793 22	Tankfartøyer, alle slag.....	TB	39	48	603	227
793 24	Fiskefartøyer; fartøyer for bearbeiding eller konservering av fisk .....	TB	-	-	16	745
793 26,27	Kjøleskip o.a. fartøyer for transport av last og personer .	TB	38	109	553	3 285
793 28	Passasjerskip o.l. skip for transport av personer; ferger, alle slag .....	TB	-	-	51	1 326
793 30	Fartøyer o.a. flytende materiell bestemt for opphogging ...	S	-	-	1	0
793 55	Bore- eller produksjonsplattformer .....	S	-	-	-	-
813 11	Lysekroner o.a. belyningsutstyr for montering i tak eller på vegger (unnt. for offentlige gater, plasser eller vegger	t	446	37	4 532	363
813 13	Elektriske bord-, skrivebord-, nattbord- eller golvlamper .	t	100	9	773	92
813 15	Elektriske lamper og belyningsutstyr, i.e.n. ....	t	72	10	900	120
821 11-19	Sittemøbler, også de som kan omgjøres til senger, og deler t	t	1 207	147	13 875	1 653
821 21-29	Sengebunner; madrasser, tepper, dyner, puter .....	..	..	29	..	349
821 31-39	Møbler, i.e.n. av metall .....	t	1 368	22	14 846	224
821 51-59	Møbler, i.e.n. av tre .....	t	771	35	9 280	420
872 33	Apparater for ozon-, surstoff- eller aerosolterapi samt apparater for kunstig åndedrett eller andre terapeutiske pusteapparater .....	t	19	10	230	84
874 11-14	Kompasser; andre navigasjonsinstrumenter og -apparater samt deler .....	..	..	108	..	1 015

Tabell 13. Eksport. Utvalgte vareposter etter SITC. Mill. kr.  
(forts.) Exports by selected items of the SITC. Million kroner

Varepost- nr. Item no.	Vareslag Commodity	Mengde- enhet Unit	Desember 1999		Jan-des 1999	
			Mengde Quant.	Verdi Value	Mengde Quant.	Verdi Value
874 31-39	Instrumenter og apparater for måling eller kontroll av gjennomstrømning eller nivå av væsker, og deler .....	..	..	34	..	344
874 52	Instrumenter, apparater og modeller til demo-formål .....	t	57	17	769	321
874 61-79	Instrumenter og apparater for måling eller kontroll av elektr. mengder og for regulering .....	..	..	60	..	819
891 21-29	Patroner, annen ammunisjon, raketter og prosjektiler .....	t	44	48	1 229	606
893 11-19	Emballasje av plast; propper, lokk, kapsler .....	t	1 557	36	22 059	475
896 11	Malerier, tegninger og pasteller .....	t	0	1	3	154
899 72	Koster, børster, pensler mv., også som deler til maskiner .	t	94	16	1 521	258

Tabell 14. Import og eksport etter handelsområder, verdensdeler og land. Mill. kr.  
Imports and exports by trade area, continent and countries. Million kroner

	Import - opprinnelsesland Imports - country of origin				Eksport - bestemmelsesland Exports - country of destination			
	Desember		Jan - des		Desember		Jan - des	
	1998	1999	1998	1999	1998	1999	1998	1999
I ALT Total .....	25 053	23 542	282 638	263 697	23 607	37 080	304 653	350 320
Norden Nordic countries	5 567	5 998	70 851	68 453	3 948	6 066	57 264	60 900
EFTA EFTA .....	329	337	4 550	3 856	238	371	3 141	3 568
EU EU .....	16 740	16 584	191 443	180 806	17 693	27 860	234 273	258 407
OECD OECD .....	17 460	17 327	200 475	189 891	18 390	28 850	242 553	268 579
Tidligere Comecon Previously Comecon ....	943	1 025	10 372	11 812	631	741	7 625	7 432
Utviklingsland Developing countries ..	2 202	2 226	33 821	30 429	1 993	2 300	20 508	24 007
Europa .....	18 099	18 032	208 414	198 219	18 772	29 325	247 341	272 100
AL Albania .....	0	0	0	0	0	2	4	28
AD Andorra .....	-	-	0	0	0	0	0	2
AM Armenia .....	-	-	-	0	1	1	10	12
AZ Aserbajdsjan .....	0	0	0	1	1	0	55	13
BE Belgia .....	636	479	6 080	6 123	837	631	9 625	8 179
BA Bosnia-Hercegovina ...	0	0	6	5	3	3	31	36
BG Bulgaria .....	8	10	89	107	4	10	35	45
DK Danmark .....	1 551	1 629	18 803	18 238	1 078	1 540	17 252	16 983
EE Estland .....	51	69	660	646	23	23	407	282
FI Finland .....	682	718	9 535	9 220	633	1 029	8 206	8 109
FR Frankrike .....	865	1 119	11 068	11 340	1 944	3 037	25 692	30 489
FO Færøyene .....	2	2	100	94	43	82	465	842
GE Georgia .....	0	0	0	1	0	-	5	6
GI Gibraltar .....	0	-	17	49	0	74	6	96
GR Hellas .....	22	43	336	392	69	58	1 642	724
BY Hviterussland .....	1	0	48	32	0	4	28	29
IE Irland .....	294	349	3 394	3 481	260	751	3 773	4 733
IS Island .....	40	46	736	734	118	212	1 550	1 951
IT Italia .....	816	857	11 660	10 072	682	746	7 644	7 855
YU Jugoslavia, Rest- ....	0	1	26	16	4	4	44	25
XB Kanariøyene .....	1	1	11	8	0	2	7	15
KZ Kasakhstan .....	0	0	22	21	-	1	2	28
KG Kirgisistan .....	-	0	0	0	-	2	0	6
HR Kroatia .....	2	3	40	320	40	12	381	203
LV Latvia .....	33	30	367	404	41	39	593	327
LI Liechtenstein .....	2	4	43	50	1	0	8	6
LT Litauen .....	19	28	335	401	32	25	390	288
LU Luxemburg .....	12	13	180	133	19	19	254	251
MK Makedonia .....	0	0	3	3	1	1	4	15
MT Malta .....	2	2	586	55	43	90	236	174
MD Moldova .....	-	0	2	1	0	3	2	6
MC Monaco .....	0	0	6	3	1	1	11	10
NL Nederland .....	1 253	1 140	12 751	13 201	2 334	4 721	29 404	34 622
PL Polen .....	192	178	1 972	2 480	272	249	2 582	2 977
PT Portugal .....	122	122	1 955	1 871	384	378	3 379	4 218
RO Romania .....	14	19	501	345	13	8	129	93
RU Russland .....	431	492	4 495	5 299	157	190	2 005	1 370
SM San Marino .....	-	-	0	-	-	1	3	1
SK Slovakia .....	10	26	131	186	6	11	127	150
SI Slovenia .....	22	19	263	253	9	3	139	131
ES Spania .....	990	1 047	5 493	5 508	1 315	593	7 322	5 923
GB Storbrit. og N.-Irl. .	2 150	2 043	27 918	24 630	3 181	6 917	51 567	60 914
CH Sveits .....	286	287	3 771	3 072	119	159	1 582	1 611
SE Sverige .....	3 292	3 603	41 677	40 166	2 076	3 203	29 790	33 015
TJ Tadshikistan .....	-	-	0	1	-	-	0	0
CZ Tsjekkia .....	86	117	870	995	63	109	901	1 325
TM Turkmenistan .....	-	-	0	0	-	0	1	0
TR Tyrkia .....	58	58	995	943	66	77	985	1 127
DE Tyskland .....	3 861	3 154	38 074	34 112	2 796	4 146	37 597	40 312
UA Ukraina .....	44	4	363	234	5	41	127	235
HU Ungarn .....	52	51	516	660	14	25	194	222
UZ Usbekistan .....	-	-	-	0	0	0	34	16
VA Vatikanstaten .....	-	-	-	-	-	-	-	-
AT Østerrike .....	193	267	2 512	2 315	83	90	1 111	1 069
Afrika .....	439	215	4 343	2 274	320	184	2 196	3 149
DZ Algerie .....	-	-	0	62	1	0	49	46
AO Angola .....	-	-	5	0	9	5	68	52
BJ Benin .....	-	-	-	-	-	2	2	7
BW Botswana .....	55	67	649	628	1	0	19	7
BF Burkina Faso .....	-	0	0	0	-	-	1	0
BI Burundi .....	4	1	16	4	-	0	1	1
XC Ceuta og Melilla .....	-	-	-	-	0	0	0	0
IO Chagosøyene .....	-	-	-	-	-	-	-	-
DJ Djibouti .....	-	-	-	0	-	0	0	3
EG Egypt .....	5	2	65	43	90	25	330	428

Tabell 14. Import og eksport etter handelsområder, verdensdeler og land. Mill. kr.  
(forts.) Imports and exports by trade area, continent and countries. Million kroner

	Import - opprinnelsesland Imports - country of origin				Eksport - bestemmelsesland Exports - country of destination			
	Desember		Jan - des		Desember		Jan - des	
	1998	1999	1998	1999	1998	1999	1998	1999
GQ Ekvatorial-Guinea . . . . .	0	50	0	51	87	-	89	15
CI Elfenbeinskysten . . . . .	1	1	6	4	1	21	14	60
ER Eritrea . . . . .	-	0	-	0	-	0	6	2
ET Etiopia . . . . .	-	2	6	6	1	4	10	10
GA Gabon . . . . .	-	0	53	76	1	1	17	13
GM Gambia . . . . .	-	-	0	0	0	0	5	2
GH Ghana . . . . .	0	0	19	18	6	3	39	70
GN Guinea . . . . .	0	0	44	79	2	0	16	5
GW Guinea-Bissau . . . . .	-	-	-	-	-	-	-	-
CM Kamerun . . . . .	0	-	1	0	3	0	18	14
CV Kapp Verde . . . . .	-	-	-	0	0	-	3	1
KE Kenya . . . . .	2	3	25	44	17	3	91	32
KM Komorene . . . . .	0	-	0	0	-	-	1	0
CD Kongo, Dem. repub. . . . .	0	-	0	1	1	3	34	20
CG Kongo . . . . .	1	-	31	36	4	1	34	31
LS Lesotho . . . . .	-	-	-	0	-	0	0	5
LR Liberia . . . . .	281	-	2 321	201	3	1	348	292
LY Libya . . . . .	-	-	0	0	22	0	56	10
MG Madagaskar . . . . .	0	1	3	4	0	0	1	2
MW Malawi . . . . .	1	0	16	7	0	0	1	7
ML Mali . . . . .	0	0	1	3	0	0	2	8
MA Marokko . . . . .	28	30	236	231	13	33	98	177
MR Mauretania . . . . .	6	-	20	50	0	0	0	1
MU Mauritius . . . . .	1	2	19	18	1	0	6	4
YT Mayotte . . . . .	-	-	-	-	-	-	-	-
MZ Mosambik . . . . .	0	-	0	0	0	0	27	24
NA Namibia . . . . .	2	0	18	38	2	0	23	6
NE Niger . . . . .	-	-	0	0	-	0	3	1
NG Nigeria . . . . .	0	0	17	1	6	24	165	143
RE Reunion . . . . .	0	-	0	0	0	0	1	1
RW Rwanda . . . . .	-	-	0	-	0	-	4	1
ST Sao Tome og Principe . . . . .	-	-	-	-	-	-	-	0
SN Senegal . . . . .	0	0	1	1	0	0	18	8
CF Sentralafrik. Repub. . . . .	-	-	-	-	-	-	4	1
SC Seychellene . . . . .	0	-	0	0	0	-	2	4
SL Sierra Leone . . . . .	-	-	0	0	0	4	2	6
SO Somalia . . . . .	-	-	-	0	-	0	1	0
SH St. Helena . . . . .	-	-	0	-	-	-	-	-
SD Sudan . . . . .	1	0	7	8	0	0	7	3
SZ Swaziland . . . . .	-	-	0	0	-	0	0	0
ZA Sør-Afrika . . . . .	31	42	528	431	23	26	229	247
TZ Tanzania . . . . .	2	3	32	36	12	4	197	108
TD Tchad . . . . .	-	-	-	-	-	-	-	-
TG Togo . . . . .	0	0	0	0	1	0	11	9
TN Tunisia . . . . .	6	5	92	101	3	2	40	1 194
UG Uganda . . . . .	5	1	36	35	5	10	70	22
EH Vest-Sahara . . . . .	-	-	-	-	-	-	0	-
ZM Zambia . . . . .	0	0	3	4	2	6	4	25
ZW Zimbabwe . . . . .	7	4	74	55	2	1	28	20
Asia . . . . .	2 313	2 433	34 089	31 047	1 922	2 415	19 802	24 733
AF Afghanistan . . . . .	1	0	5	4	-	-	2	5
AE Arabiske Emirater . . . . .	2	3	25	56	72	53	467	531
BH Bahrain . . . . .	3	9	41	45	2	1	33	40
BD Bangladesh . . . . .	7	9	150	177	3	1	57	13
BT Bhutan . . . . .	-	-	-	-	-	0	0	1
BN Brunei . . . . .	-	-	-	-	0	-	1	2
PH Filippinene . . . . .	14	15	234	183	7	7	109	105
HK Hong Kong . . . . .	67	96	1 258	1 115	62	171	1 246	1 278
IN India . . . . .	36	49	829	821	34	36	550	312
ID Indonesia . . . . .	56	64	661	626	15	34	326	158
IQ Irak . . . . .	-	-	-	-	-	2	14	13
IR Iran . . . . .	8	6	91	73	1	1	39	27
IL Israel . . . . .	32	44	444	484	30	35	445	545
JP Japan . . . . .	944	953	12 631	10 660	766	641	7 130	9 207
JO Jordan . . . . .	-	0	1	0	0	2	26	36
KH Kambodsja . . . . .	0	1	6	13	-	3	4	3
CN Kina . . . . .	583	518	6 400	7 234	266	943	1 891	4 137
KP Korea, Dem. folkerep. . . . .	-	-	0	-	-	-	2	-
KR Korea, Republikken . . . . .	159	183	3 279	3 858	372	158	2 484	3 681
KW Kuwait . . . . .	-	0	1	3	3	3	31	33
CY Kypros . . . . .	1	1	150	111	40	4	138	187
LA Laos . . . . .	0	1	30	23	0	0	2	0
LB Libanon . . . . .	0	0	9	8	3	4	37	46
MO Macao . . . . .	2	3	48	58	1	1	7	6
MY Malaysia . . . . .	72	93	771	904	13	28	263	285
MV Maldivene . . . . .	-	-	0	-	0	0	16	7
MN Mongolia . . . . .	-	-	0	0	-	0	3	0

Tabell 14. Import og eksport etter handelsområder, verdensdeler og land. Mill. kr.  
(forts.) Imports and exports by trade area, continent and countries. Million kroner

	Import - opprinnelsesland Imports - country of origin				Eksport - bestemmelsesland Exports - country of destination			
	Desember		Jan - des		Desember		Jan - des	
	1998	1999	1998	1999	1998	1999	1998	1999
	-----							
MM Myanmar (tidl. Burma)	0	0	6	4	-	0	1	1
NP Nepal	1	0	3	3	0	0	129	13
NT Nøytralsone	-	-	-	-	-	-	-	-
OM Oman	-	0	0	0	2	2	24	41
PK Pakistan	19	17	333	290	4	29	49	171
QA Qatar	-	0	0	0	5	4	27	19
SA Saudi-Arabia	4	3	82	29	33	16	367	228
SG Singapore	57	65	3 363	765	88	95	1 729	1 585
LK Sri Lanka	5	5	88	75	7	2	60	33
SY Syria	0	0	2	2	2	2	29	30
TW Taiwan	156	201	2 005	2 217	76	87	1 531	1 437
TH Thailand	72	76	829	870	13	39	492	469
XI Vestbredden/Gazastripe	-	-	-	-	0	-	8	0
VN Vietnam	14	16	315	335	3	4	29	30
YE Yemen	-	0	0	0	1	4	4	19
TP Øst-Timor	-	0	-	0	0	-	0	-
<b>Nord-Amerika</b>	<b>3 818</b>	<b>2 358</b>	<b>30 507</b>	<b>26 605</b>	<b>2 252</b>	<b>4 926</b>	<b>31 556</b>	<b>47 275</b>
AI Anguilla	-	-	-	-	-	-	0	0
AG Antigua og Barbuda	-	-	7	13	1	1	11	47
AN Antillene (NL)	-	0	-	3	1	2	28	35
AW Aruba	-	-	-	0	-	1	1	325
BS Bahamas	-	0	30	139	27	1	329	96
BB Barbados	0	0	152	1	6	1	29	17
BZ Belize	-	-	0	-	1	0	2	1
BM Bermuda	-	0	304	164	1	1	145	11
CA Canada	449	487	4 741	4 586	820	2 328	10 570	15 814
KY Caymanøyene	-	-	594	492	-	0	3	126
CR Costa Rica	10	17	226	172	1	1	60	25
CU Cuba	1	1	4	5	0	0	5	5
DO Den Dominik. Republ.	1	1	10	11	15	12	195	182
DM Dominica	-	-	0	0	1	1	6	8
SV El Salvador	0	0	1	5	0	0	4	3
GD Grenada	0	0	0	1	1	1	6	9
GL Grønland	0	1	28	30	2	2	166	152
GP Guadelope	-	0	0	0	0	1	14	18
GT Guatemala	4	4	133	93	1	1	24	49
HT Haiti	0	0	1	0	1	1	18	15
HN Honduras	0	0	32	10	9	4	19	11
JM Jamaica	0	60	742	499	3	1	43	50
VG Jomfruøyene (GB)	-	-	-	0	3	2	10	101
VI Jomfruøyene (US)	0	0	0	0	1	0	4	1
MQ Martinique	-	-	0	-	2	5	37	51
MX Mexico	23	43	315	430	45	25	301	262
MS Montserrat	-	-	0	-	-	-	-	-
NI Nicaragua	0	0	12	17	2	2	11	38
PA Panama	4	-	849	398	9	11	279	618
PR Puerto Rico	1	1	22	14	42	25	634	796
KN St. Kitts-Nevis	-	-	0	-	0	1	39	4
LC St. Lucia	-	-	0	-	0	0	3	6
PM St. Pierre, Miquelon	-	-	-	-	-	-	0	0
VC St. Vincent/Grenadine	-	-	-	333	0	0	4	21
TT Trinidad og Tobago	-	0	43	15	3	2	19	11
TC Turks- og Caicosøyene	-	-	-	-	-	-	-	0
US U S A	3 324	1 744	22 262	19 175	1 254	2 495	18 540	27 368
<b>Sør-Amerika</b>	<b>354</b>	<b>420</b>	<b>4 144</b>	<b>4 733</b>	<b>264</b>	<b>151</b>	<b>2 738</b>	<b>2 030</b>
AR Argentina	27	44	332	335	12	8	132	146
BO Bolivia	0	0	0	0	2	1	63	11
BR Brasil	139	175	1 703	1 794	146	76	1 790	1 289
CL Chile	14	39	292	595	15	28	166	208
CO Colombia	31	39	437	436	44	24	227	62
EC Ecuador	3	2	36	30	1	3	26	54
FK Falklandsøyene	-	-	0	0	1	0	2	2
GF Fransk Guyana	-	-	-	1	4	4	11	8
GY Guyana	-	-	-	0	2	1	13	16
PY Paraguay	-	0	0	1	0	0	4	2
PE Peru	14	2	152	221	9	3	91	56
SR Surinam	54	94	684	841	1	0	11	5
UY Uruguay	23	23	217	174	1	1	13	13
VE Venezuela	51	2	290	305	25	5	192	157
<b>Oceania</b>	<b>31</b>	<b>83</b>	<b>1 141</b>	<b>818</b>	<b>78</b>	<b>79</b>	<b>1 020</b>	<b>1 032</b>
AS Amerikansk Samoa	-	-	-	-	-	-	0	-
AU Australia	23	79	1 022	696	68	65	904	876
CX Christmasøya	-	-	-	-	-	-	-	-

Tabell 14. Import og eksport etter handelsområder, verdensdeler og land. Mill. kr.  
(forts.) Imports and exports by trade area, continent and countries. Million kroner

	Import - opprinnelsesland Imports - country of origin				Eksport - bestemmelsesland Exports - country of destination			
	Desember		Jan - des		Desember		Jan - des	
	1998	1999	1998	1999	1998	1999	1998	1999
CK Cookøyene .....	0	-	0	-	-	-	0	0
FJ Fiji .....	-	-	0	0	0	0	3	1
PF Fransk Polynesia .....	0	-	0	0	0	-	2	0
TF Franske Sørlege Ter. .	-	-	-	-	-	-	-	-
GU Guam .....	-	-	-	0	-	0	3	5
HM Heard/MC.Donald Øyer.	-	-	-	-	-	-	-	-
KI Kiribati .....	-	-	-	-	-	-	0	-
CC Kokosøyene .....	-	-	-	-	-	-	-	-
MH Marshalløyene .....	-	-	-	-	-	-	0	1
FM Micronesia .....	-	-	-	-	0	-	0	-
NR Nauru .....	-	-	-	-	-	-	-	-
NZ New Zealand .....	7	4	116	122	8	12	100	136
NU Niue .....	-	-	-	-	-	-	-	-
MP Nordre Marianene .....	-	-	-	-	-	-	0	-
NF Norfolkøya .....	-	-	-	-	-	-	-	-
NC Ny Caledonia .....	-	-	-	-	0	0	4	4
PW Palau .....	-	-	-	-	-	-	-	0
PG Papua - Ny Guinea ....	0	-	3	0	0	1	1	4
PN Pitcairn .....	-	-	-	-	-	-	-	-
SB Salomonøyene .....	-	-	-	-	-	0	-	0
TK Tokelau .....	-	-	-	-	-	-	-	-
TO Tonga .....	-	-	-	0	-	-	0	0
TV Tuvalu .....	-	-	-	-	0	-	0	-
UM USA små.u.forl.øyer..	-	-	-	-	-	-	0	0
VU Vanuatu .....	-	-	-	-	-	0	1	5
WS Vest-Samoa .....	-	-	-	-	-	-	-	0
WF Wallis/Futunaøyene ...	-	-	-	-	-	-	-	-
Int. organisasjoner ..	-	-	-	-	-	-	-	-
ZZ Int. organisasjoner ..	-	-	-	-	-	-	-	-

Tabell 15. Samhandelen med utvalgte land. Hovedgrupper etter SITC. Jan - des 1999. Mill. kr.  
 Trade with selected countries by divisions of the SITC. Jan - des 1999. Million kroner

	EU		NORDEN		EFTA		UTVIKLINGS- LAND	
	Imp.	Eks.	Imp.	Eks.	Imp.	Eks.	Imp.	Eks.
I ALT Total .....	180 806	258 407	68 453	60 900	3 856	3 568	30 429	24 007
0 MATVARER OG LEVENDE DYR .....	8 503	19 272	4 104	6 306	629	506	2 403	2 841
00 Levende dyr, utenom gruppe 03 .....	62	11	37	11	2	1	-	1
01 Kjøtt og kjøttvarer .....	103	73	85	56	3	1	87	13
02 Meierivarer og egg .....	248	171	144	79	9	5	0	21
03 Fisk, krepsdyr, bløtdyr .....	934	17 313	564	4 896	118	457	175	2 681
04 Korn og kornvarer .....	1 468	127	782	111	7	4	145	15
05 Grønnsaker og frukt .....	1 939	92	151	84	28	7	1 073	0
06 Sukker, sukkervarer og honning .....	894	96	581	87	3	1	31	0
07 Kaffe, te, kakao, krydderier .....	937	327	406	231	79	5	780	1
08 Dyrefor (unntatt umalt korn) .....	1 003	901	884	612	320	14	78	93
09 Forskjellige matvarer .....	913	162	471	138	60	12	35	15
1 DRIKKEVARER OG TOBAKK .....	1 507	203	309	160	106	0	263	10
11 Drikkevarer .....	1 282	165	229	126	3	0	174	2
12 Tobakk og tobakksvarer .....	225	38	80	34	102	0	88	8
2 RÅVARER (IKKE SPISELIGE) EKSKL. BRENS	7 268	6 325	3 916	1 754	34	151	4 200	509
21 Huder, skinn og pelsskinn, rå .....	55	447	30	354	1	1	0	20
22 Oljefrø og oljeholdige frukter .....	133	1	16	1	-	0	551	0
23 Rågummi .....	56	1	17	1	1	0	3	0
24 Tømmer, trelast og kork .....	2 447	1 282	2 331	442	1	36	336	8
25 Papirmasse og papiravfall .....	526	2 046	396	400	0	9	0	210
26 Tekstilfibrer, ikke spunnet el. vevd	91	49	14	9	0	0	23	6
27 Rå gjødningsstoffer og rå mineraler	1 102	1 828	278	265	3	102	149	200
28 Malmer og avfall av metall .....	1 997	561	549	194	27	0	2 979	34
29 Animalske og vegetabiliske råvarer	861	110	284	89	2	2	160	31
3 BRENSELSTOFFER, SMØREOLJER, ELEKTRISK	7 043	139 585	3 206	20 525	4	713	242	5 172
32 Kull, koks og briketter .....	528	58	40	1	0	-	168	1
33 Mineralolje og mineraloljeprodukter	5 337	108 086	2 352	19 109	4	663	74	5 073
34 Gass, naturlig og tilvirket .....	464	30 570	100	545	1	50	-	98
35 Elektrisk strøm .....	715	870	715	870	-	-	-	-
4 ANIMALSKE OG VEGETABILSKE OLJER, FETT	420	392	392	127	149	15	297	169
5 KJEMISKE PRODUKTER .....	20 729	15 852	6 351	6 110	608	249	505	2 832
51 Organiske kjemiske produkter .....	2 405	2 639	525	561	17	12	84	661
52 Uorganiske kjemiske produkter .....	1 197	2 451	268	472	1	15	146	282
53 Farge- og garvestoffer .....	2 076	706	829	421	44	19	7	102
54 Medisiner, farmasøytiske produkter	4 912	1 221	1 486	658	318	41	36	241
55 Flyktige oljer, rengjøringsprodukter	2 983	716	731	362	44	23	24	84
56 Kunstgjødsel .....	492	1 543	132	405	-	2	0	946
57 Plastråstoffer .....	2 273	3 276	656	1 717	47	35	92	227
58 Plast, halvfabrikata .....	1 877	858	1 016	517	39	10	23	37
59 Kjemiske produkter ikke ellers nevnt	2 514	2 441	707	996	98	91	93	251
6 BEARBEIDDE VARER GRUPPERT ETTER MATER	32 283	41 036	15 979	10 974	352	778	2 720	2 446
61 Lær, lærvarer og beredte pelsskinn	181	137	71	27	2	1	134	25
62 Varer av gummi, i.e.n. ....	1 660	224	663	104	4	8	172	36
63 Varer av tre og kork(unntatt møbler)	2 033	1 538	1 570	632	4	94	218	52
64 Papir, papp og varer .....	6 109	7 419	4 419	1 334	53	164	67	718
65 Tekstilgarn, -stoffer og -varer	2 938	842	933	575	59	62	789	173
66 Varer av ikke-metalliske mineraler	3 104	1 011	1 284	698	25	25	285	107
67 Jern og stål .....	5 794	6 932	2 229	2 558	21	59	59	341
68 Metaller, unntatt jern og stål	2 094	20 304	834	3 450	31	313	334	578
69 Varer av metaller, i.e.n. ....	8 370	2 629	3 976	1 597	152	52	661	415
7 MASKINER OG TRANSPORTMIDLER .....	74 678	26 622	20 907	9 894	1 364	885	11 279	8 790
71 Kraftmaskiner og -utstyr .....	3 170	2 170	946	441	107	16	80	440
72 Maskiner for spesielle industrier	8 914	3 379	3 410	1 338	283	65	163	1 058
73 Metallbearbeidingsmaskiner .....	818	165	270	68	52	7	42	20
74 Andre industrimaskiner og -utstyr	13 324	3 565	4 304	1 180	255	121	199	2 289
75 Kontormaskiner, databehandlingsutstyr	6 733	2 573	846	905	127	53	2 546	324
76 Telekommunikasjonsapparater .....	6 822	2 812	2 965	1 256	87	111	1 137	1 244
77 Elektriske maskiner og apparater	9 988	3 896	2 840	1 966	346	138	1 104	907
78 Kjøretøyer for veg .....	17 615	3 575	3 730	1 777	72	28	1 051	88
79 Andre transportmidler .....	7 295	4 487	1 596	963	35	347	4 957	2 419
8 FORSKJELLIGE FERDIGE VARER .....	28 001	8 926	13 026	4 937	606	264	8 488	1 201
81 Prefabrikerte bygninger .....	1 581	795	1 016	378	5	15	286	98
82 Møbler og deler .....	4 763	2 165	3 698	1 283	10	57	401	50
83 Reiseeffekter, vesker og liknende	189	20	57	18	3	1	417	1
84 Klær og tilbehør til klær .....	4 759	536	1 537	424	21	42	4 522	11
85 Fottøy .....	1 308	60	211	61	4	15	703	0
87 Vitenskapelige og tekniske instrument	3 133	1 785	1 110	431	160	43	149	824
88 Fotografiske og optiske artikler, ur	1 229	174	180	126	200	17	340	21
89 Forskjellige ferdige varer, i.e.n.	11 040	3 392	5 215	2 216	203	75	1 672	197
9 ANDRE VARER OG TRANSAKSJONER .....	373	194	262	114	5	8	31	35

Tabell 15. Samhandelen med utvalgte land. Hovedgrupper etter SITC. Jan - des 1999. Mill. kr.  
 (forts.) Trade with selected countries by divisions of the SITC. Jan - des 1999. Million kroner

	TIDLIGERE COMECON		BELGIA		DANMARK		ESTLAND	
	Imp.	Eks.	Imp.	Eks.	Imp.	Eks.	Imp.	Eks.
I ALT Total .....	11 812	7 432	6 123	8 179	18 238	16 983	646	282
0 MATVARER OG LEVENDE DYR .....	1 866	2 114	349	355	2 109	3 196	33	73
00 Levende dyr, utenom gruppe 03 .....	1	0	1	0	13	4	0	-
01 Kjøtt og kjøttvarer .....	4	73	1	1	22	27	-	12
02 Meierivarer og egg .....	4	26	1	1	119	36	-	1
03 Fisk, krepsdyr, bløtdyr .....	1 719	1 990	6	347	271	2 847	18	55
04 Korn og kornvarer .....	30	2	75	0	364	17	12	0
05 Grønnsaker og frukt .....	73	3	132	0	63	24	0	2
06 Sukker, sukkervarer og honning .....	5	1	23	0	447	13	2	0
07 Kaffe, te, kakao, krydderier .....	2	2	76	0	82	81	0	1
08 Dyrefor (unntatt umalt korn) .....	29	11	6	2	513	121	-	1
09 Forskjellige matvarer .....	0	8	29	3	216	25	-	1
1 DRIKKEVARER OG TOBAKK .....	25	30	13	0	92	67	0	2
11 Drikkevarer .....	24	4	13	0	53	37	0	2
12 Tobakk og tobakksvarer .....	0	26	0	0	39	30	-	-
2 RÅVARER (IKKE SPISELIGE) EKSKL. BRENS	1 201	172	67	786	554	664	187	2
21 Huder, skinn og pelsskinn, rå .....	1	0	0	32	16	284	-	-
22 Oljefrø og oljeholdige frukter .....	9	-	0	-	11	0	-	-
23 Rågummi .....	0	1	7	-	1	0	-	-
24 Tømmer, trelast og kork .....	610	8	3	44	120	125	185	-
25 Papirmasse og papiravfall .....	7	43	0	609	1	36	-	-
26 Tekstilfibrer, ikke spunnet el. vevd	0	7	3	5	4	1	-	1
27 Rå gjøningsstoffer og rå mineraler .	372	68	31	88	77	144	0	-
28 Malmer og avfall av metall .....	193	35	11	7	65	13	1	-
29 Animalske og vegetabiliske råvarer ...	9	10	13	1	259	62	0	1
3 BRENSELSTOFFER, SMØREOLJER, ELEKTRISK	750	1 692	317	4 315	1 108	5 297	30	8
32 Kull, koks og briketter .....	219	4	53	2	1	0	2	-
33 Mineralolje og mineraloljeprodukter .	503	729	264	1 827	1 024	5 004	29	8
34 Gass, naturlig og tilvirket .....	-	959	0	2 486	2	0	-	-
35 Elektrisk strøm .....	28	-	-	-	80	293	-	-
4 ANIMALSKE OG VEGETABILSKE OLJER, FETT	0	174	9	6	140	44	0	1
5 KJEMISKE PRODUKTER .....	849	615	1 213	223	1 614	1 549	1	26
51 Organiske kjemiske produkter .....	43	30	171	85	38	44	0	0
52 Uorganiske kjemiske produkter .....	362	66	88	48	34	123	-	0
53 Farge- og garvestoffer .....	11	48	57	4	245	138	0	9
54 Medisiner, farmasøytiske produkter ..	4	37	398	18	469	204	1	5
55 Flyktige oljer, rengjøringsprodukter	19	73	111	23	266	113	-	1
56 Kunstgjødsel .....	308	50	44	9	5	208	-	1
57 Plastråstoffer .....	11	49	205	22	67	554	-	1
58 Plast, halvfabrikata .....	20	59	43	7	347	97	0	8
59 Kjemiske produkter ikke ellers nevnt	72	203	96	7	144	66	0	1
6 BEARBEIDDE VARER GRUPPERT ETTER MATER	3 208	987	1 583	1 365	2 862	3 064	114	73
61 Lær, lærvarer og beredte pelsskinn ..	1	11	1	1	17	7	0	4
62 Varer av gummi, i.e.n. ....	56	9	85	51	72	17	0	1
63 Varer av tre og kork(unntatt møbler)	146	23	56	16	204	198	34	2
64 Papir, papp og varer .....	44	146	123	215	342	399	4	5
65 Tekstilgarn, -stoffer og -varer ....	228	213	342	25	367	165	47	40
66 Varer av ikke-metalliske mineraler ..	105	73	175	8	390	159	3	8
67 Jern og stål .....	337	225	477	262	309	865	3	6
68 Metallær, unntatt jern og stål .....	2 006	167	125	760	113	822	0	3
69 Varer av metaller, i.e.n. ....	285	120	199	28	1 049	432	22	3
7 MASKINER OG TRANSPORTMIDLER .....	2 185	1 261	2 091	996	4 824	1 909	29	41
71 Kraftmaskiner og -utstyr .....	64	59	34	388	196	149	0	1
72 Maskiner for spesielle industrier ...	106	189	196	41	957	414	6	7
73 Metallbearbeidingsmaskiner .....	40	7	19	7	73	21	0	1
74 Andre industrimaskiner og -utstyr ...	175	306	533	76	1 292	377	2	5
75 Kontormaskiner, databehandlingsutstyr	151	66	80	28	290	201	0	3
76 Telekommunikasjonsapparater .....	153	267	208	53	599	172	2	9
77 Elektriske maskiner og apparater ....	331	262	279	89	700	295	3	11
78 Kjøretøyer for veg .....	428	46	592	309	569	179	12	6
79 Andre transportmidler .....	737	59	149	6	149	102	3	-
8 FORSKJELLIGE FERDIGE VARER .....	1 727	381	480	130	4 871	1 167	252	56
81 Prefabrikerte bygninger .....	102	46	23	15	159	96	45	5
82 Møbler og deler .....	366	37	56	41	1 486	403	60	3
83 Reiseeffekter, vesker og liknende ...	12	1	30	0	15	6	1	0
84 Klær og tilbehør til klær .....	959	51	34	2	976	69	110	20
85 Fottøy .....	109	16	2	2	79	10	16	7
87 Vitenskapelige og tekniske instrument	14	106	61	36	329	158	0	2
88 Fotografiske og optiske artikler, ur	3	14	70	1	74	13	0	3
89 Forskjellige ferdige varer, i.e.n. ...	162	111	204	33	1 753	413	21	15
9 ANDRE VARER OG TRANSAKSJONER .....	1	4	0	3	64	25	0	0



Tabell 15. Samhandelen med utvalgte land. Hovedgrupper etter SITC. Jan - des 1999. Mill. kr.  
 (forts.) Trade with selected countries by divisions of the SITC. Jan - des 1999. Million kroner

	FINLAND		FRANKRIKE		HELLAS		IRLAND	
	Imp.	Eks.	Imp.	Eks.	Imp.	Eks.	Imp.	Eks.
I ALT Total .....	9 220	8 109	11 340	30 489	392	724	3 481	4 733
0 MATVARER OG LEVENDE DYR .....	147	542	451	2 758	31	209	64	42
00 Levende dyr, utenom gruppe 03 .....	5	0	1	0	-	-	2	0
01 Kjøtt og kjøttvarer .....	23	3	6	1	-	0	-	0
02 Meierivarer og egg .....	-	0	51	3	1	0	0	-
03 Fisk, krepsdyr, bløtdyr .....	2	423	25	2 602	3	184	54	8
04 Korn og kornvarer .....	22	23	87	1	9	0	1	0
05 Grønnsaker og frukt .....	5	5	122	0	19	-	3	3
06 Sukker, sukkervarer og honning .....	27	24	15	0	-	0	2	-
07 Kaffe, te, kakao, krydderier .....	43	16	24	73	0	0	0	0
08 Dyrefor (unntatt umalt korn) .....	11	35	58	74	-	24	0	30
09 Forskjellige matvarer .....	10	14	61	3	0	0	2	1
1 DRIKKEVARER OG TOBAKK .....	45	2	388	2	5	0	35	0
11 Drikkevarer .....	45	2	383	1	2	0	35	0
12 Tobakk og tobakksvare .....	0	0	5	0	3	-	-	-
2 RÅVARER (IKKE SPISELIGE) EKSKL. BRENS	281	189	171	338	11	15	534	32
21 Huder, skinn og pelsskinn, rå .....	3	2	2	0	-	0	-	-
22 Oljefrø og oljeholdige frukter .....	0	0	0	-	0	-	0	-
23 Rågummi .....	2	0	3	0	-	0	-	0
24 Tømmer, trelast og kork .....	190	8	8	32	-	-	5	26
25 Papirmasse og papiravfall .....	4	17	0	146	-	2	-	1
26 Tekstilfibrer, ikke spunnet el. vevd	0	1	3	0	0	-	7	0
27 Rå gjødningsstoffer og rå mineraler .	51	23	79	142	5	12	0	3
28 Malmer og avfall av metall .....	29	126	67	15	6	-	521	-
29 Animalske og vegetabiliske råvarer ...	1	12	8	2	0	0	0	1
3 BRENSELSTOFFER, SMØREOLJER, ELEKTRISK	65	3 166	96	20 286	-	2	1	2 909
32 Kull, koks og briketter .....	2	0	9	-	-	-	1	-
33 Mineralolje og mineraloljeprodukter .	46	3 125	86	11 128	-	2	1	2 906
34 Gass, naturlig og tilvirket .....	6	29	1	9 158	-	-	0	3
35 Elektrisk strøm .....	11	12	-	-	-	-	-	-
4 ANIMALSKE OG VEGETABILSKE OLJER, FETT	1	16	1	19	4	0	4	1
5 KJEMISKE PRODUKTER .....	711	1 213	2 219	746	70	107	842	981
51 Organiske kjemiske produkter .....	54	243	151	80	0	11	15	708
52 Uorganiske kjemiske produkter .....	46	87	112	143	-	8	27	10
53 Farge- og garvestoffer .....	48	24	462	38	0	2	0	1
54 Medisiner, farmasøytiske produkter ..	48	102	328	94	60	14	183	102
55 Flyktige oljer, rengjøringsprodukter	46	50	430	51	0	3	588	3
56 Kunstgjødsel .....	9	9	111	59	-	44	-	150
57 Plastråstoffer .....	216	201	336	134	7	12	1	3
58 Plast, halvfabrikata .....	184	42	56	52	3	0	8	1
59 Kjemiske produkter ikke ellers nevnt	60	453	234	95	1	13	20	3
6 BEARBEIDDE VARER GRUPPERT ETTER MATER	2 761	1 307	1 329	3 792	52	189	95	211
61 Lær, lærvarer og beredte pelsskinn ..	6	3	1	36	1	0	2	2
62 Varer av gummi, i.e.n. ....	148	10	202	14	1	0	1	0
63 Varer av tre og kork(unntatt møbler)	346	24	19	7	0	0	36	9
64 Papir, papp og varer .....	1 058	112	177	571	3	88	3	50
65 Tekstilgarn, -stoffer og -varer .....	82	52	102	22	30	0	7	11
66 Varer av ikke-metalliske mineraler ..	120	51	144	16	1	4	8	2
67 Jern og stål .....	554	571	346	406	3	12	4	31
68 Metaller, unntatt jern og stål .....	80	333	128	2 608	11	77	3	93
69 Varer av metaller, i.e.n. ....	367	151	210	112	3	8	31	12
7 MASKINER OG TRANSPORTMIDLER .....	4 124	1 078	5 497	1 997	38	154	1 090	485
71 Kraftmaskiner og -utstyr .....	240	41	526	772	0	14	17	8
72 Maskiner for spesielle industrier ...	729	177	402	317	0	37	10	53
73 Metallbearbeidingsmaskiner .....	58	6	46	12	-	3	2	1
74 Andre industrimaskiner og -utstyr ...	575	202	1 200	207	0	15	103	52
75 Kontormaskiner, databehandlingsutstyr	166	112	553	125	1	2	416	66
76 Telekommunikasjonsapparater .....	1 026	37	436	142	2	10	410	25
77 Elektriske maskiner og apparater ....	386	341	640	250	32	28	114	153
78 Kjøretøyer for veg .....	330	137	1 344	46	1	7	2	9
79 Andre transportmidler .....	614	25	351	126	1	37	16	118
8 FORSKJELLIGE FERDIGE VARER .....	1 080	543	1 181	547	182	47	814	73
81 Prefabrikerte bygninger .....	134	55	62	33	0	3	1	5
82 Møbler og deler .....	116	109	85	171	1	1	7	8
83 Reiseeffekter, vesker og liknende ...	9	2	4	1	0	0	1	0
84 Klær og tilbehør til klær .....	116	18	280	17	171	1	28	1
85 Føttøy .....	82	10	33	1	0	0	0	0
87 Vitenskapelige og tekniske instrument	166	66	189	176	0	29	31	18
88 Fotografiske og optiske artikler, ur	26	20	160	2	0	0	39	0
89 Forskjellige ferdige varer, i.e.n. ...	431	264	369	146	10	12	706	41
9 ANDRE VARER OG TRANSAKSJONER .....	4	53	7	5	0	0	1	0

Tabell 15. Samhandelen med utvalgte land. Hovedgrupper etter SITC. Jan - des 1999. Mill. kr.  
 (forts.) Trade with selected countries by divisions of the SITC. Jan - des 1999. Million kroner

	ISLAND		ITALIA		LATVIA		LITAUEN	
	Imp.	Eks.	Imp.	Eks.	Imp.	Eks.	Imp.	Eks.
I ALT Total .....	734	1 951	10 072	7 855	404	327	401	288
0 MATVARER OG LEVENDE DYR .....	434	198	453	1 331	8	86	28	133
00 Levende dyr, utenom gruppe 03 .....	2	1	0	0	-	-	0	0
01 Kjøtt og kjøttvarer .....	3	-	4	0	-	0	-	0
02 Meierivarer og egg .....	0	0	11	4	-	0	-	-
03 Fisk, krepsdyr, bløtdyr .....	117	170	2	1 301	8	85	10	131
04 Korn og kornvarer .....	-	4	63	10	-	0	11	0
05 Grønnsaker og frukt .....	0	7	339	0	0	-	2	1
06 Sukker, sukkervarer og honning .....	0	1	2	1	-	-	-	-
07 Kaffe, te, kakao, krydderier .....	0	5	19	0	-	-	-	0
08 Dyrefor (unntatt umalt korn) .....	312	1	1	15	-	0	6	0
09 Forskjellige matvarer .....	0	10	12	0	-	0	0	0
1 DRIKKEVARER OG TOBAKK .....	0	0	132	0	-	12	-	0
11 Drikkevarer .....	0	0	128	0	-	2	-	-
12 Tobakk og tobakksvarer .....	-	-	5	0	-	10	-	0
2 RÅVARER (IKKE SPISELIGE) EKSKL. BRENS	15	31	60	284	101	1	16	1
21 Huder, skinn og pelsskinn, rå .....	-	0	0	11	-	-	-	0
22 Oljefrø og oljeholdige frukter .....	-	0	1	0	-	-	-	-
23 Rågummi .....	-	0	2	0	-	-	-	0
24 Tømmer, trelast og kork .....	0	16	7	2	94	-	15	0
25 Papirmasse og papiravfall .....	0	-	0	77	-	-	-	-
26 Tekstilfibrer, ikke spunnet el. vevd	0	0	2	0	-	0	0	0
27 Rå gjødningsstoffer og rå mineraler .	2	14	16	192	0	1	-	0
28 Malmer og avfall av metall .....	13	-	10	1	7	-	1	-
29 Animalske og vegetabiliske råvarer ...	0	1	22	0	0	0	-	0
3 BRENSELSTOFFER, SMØREOLJER, ELEKTRISK	0	662	7	2 354	64	84	7	0
32 Kull, koks og briketter .....	-	-	0	-	0	-	0	-
33 Mineralolje og mineraloljeprodukter .	0	662	6	2 228	64	84	7	0
34 Gass, naturlig og tilvirket .....	-	0	1	125	-	-	-	-
35 Elektrisk strøm .....	-	-	-	-	-	-	-	-
4 ANIMALSKE OG VEGETABILSKE OLJER, FETT	149	11	16	3	-	1	-	2
5 KJEMISKE PRODUKTER .....	7	85	602	369	107	14	1	7
51 Organiske kjemiske produkter .....	0	1	77	57	-	0	0	0
52 Uorganiske kjemiske produkter .....	-	4	44	114	100	1	0	0
53 Farge- og garvestoffer .....	0	14	24	33	1	5	0	3
54 Medisiner, farmasøytiske produkter ..	3	13	140	8	-	0	0	0
55 Flyktige oljer, rengjøringsprodukter	2	3	94	4	0	2	-	1
56 Kunstgjødning .....	-	1	3	24	6	4	-	1
57 Plastråstoffer .....	0	20	34	78	-	0	0	0
58 Plast, halvfabrikata .....	0	6	120	9	-	2	0	1
59 Kjemiske produkter ikke ellers nevnt	2	23	67	44	0	1	0	0
6 BEARBEIDDE VARER GRUPPERT ETTER MATER	20	245	1 920	2 485	23	45	35	37
61 Lær, lærvarer og beredte pelsskinn ..	1	0	71	35	-	0	-	0
62 Varer av gummi, i.e.n. ....	1	7	83	2	0	1	0	1
63 Varer av tre og kork(unntatt møbler)	0	28	24	52	9	0	3	2
64 Papir, papp og varer .....	0	51	59	443	0	0	0	1
65 Tekstilgarn, -stoffer og -varer .....	9	57	124	31	4	17	21	21
66 Varer av ikke-metalliske mineraler ..	0	19	265	14	2	6	1	4
67 Jern og stål .....	0	22	373	580	6	11	3	1
68 Metaller, unntatt jern og stål .....	0	15	131	1 240	-	0	0	0
69 Varer av metaller, i.e.n. ....	9	44	791	89	1	9	6	8
7 MASKINER OG TRANSPORTMIDLER .....	96	584	4 253	794	14	56	64	84
71 Kraftmaskiner og -utstyr .....	0	14	186	68	-	1	0	4
72 Maskiner for spesielle industrier .....	41	30	712	86	1	5	0	11
73 Metallbearbeidingsmaskiner .....	0	3	89	4	-	0	-	0
74 Andre industrimaskiner og -utstyr ...	23	92	1 592	210	2	9	0	24
75 Kontormaskiner, databehandlingsutstyr	3	9	240	120	0	1	0	0
76 Telekommunikasjonsapparater .....	1	34	77	58	1	8	0	3
77 Elektriske maskiner og apparater ....	2	92	737	76	4	16	36	36
78 Kjøretøyer for veg .....	1	17	411	12	2	17	1	2
79 Andre transportmidler .....	26	294	211	161	5	0	26	3
8 FORSKJELLIGE FERDIGE VARER .....	12	129	2 621	228	87	27	249	24
81 Prefabrikerte bygninger .....	0	12	140	12	4	1	2	5
82 Møbler og deler .....	0	20	363	26	23	3	14	1
83 Reiseeffekter, vesker og liknende ...	0	1	37	0	-	0	0	0
84 Klær og tilbehør til klær .....	3	31	1 103	16	59	6	230	3
85 Fottøy .....	0	15	352	1	-	5	2	0
87 Vitenskapelige og tekniske instrument	3	22	74	114	0	3	0	6
88 Fotografiske og optiske artikler, ur	0	1	86	7	0	4	0	3
89 Forskjellige ferdige varer, i.e.n. ...	6	27	467	51	1	6	1	5
9 ANDRE VARER OG TRANSAKSJONER .....	0	6	8	7	0	0	0	0

Tabell 15. Samhandelen med utvalgte land. Hovedgrupper etter SITC. Jan - des 1999. Mill. kr.  
 (forts.) Trade with selected countries by divisions of the SITC. Jan - des 1999. Million kroner

	NEDERLAND		POLEN		PORTUGAL		ROMANIA	
	Imp.	Eks.	Imp.	Eks.	Imp.	Eks.	Imp.	Eks.
I ALT Total .....	13 201	34 622	2 480	2 977	1 871	4 218	345	93
0 MATVARER OG LEVENDE DYR .....	860	907	80	820	35	2 260	-	23
00 Levende dyr, utenom gruppe 03 .....	4	0	-	-	-	-	-	-
01 Kjøtt og kjøttvarer .....	5	4	0	7	-	1	-	-
02 Meierivarer og egg .....	12	4	-	17	-	0	-	-
03 Fisk, krepsdyr, bløtdyr .....	8	883	8	792	9	2 254	-	23
04 Korn og kornvarer .....	108	1	0	0	0	0	-	-
05 Grønnsaker og frukt .....	354	4	48	0	24	-	-	-
06 Sukker, sukkervarer og honning .....	39	2	2	1	-	2	-	0
07 Kaffe, te, kakao, krydderier .....	115	3	1	1	0	0	-	0
08 Dyrefor (unntatt umalt korn) .....	71	3	21	1	-	-	-	0
09 Forskjellige matvarer .....	145	4	0	0	2	3	-	-
1 DRIKKEVAFER OG TOBAKK .....	153	3	0	0	32	-	1	-
11 Drikkevarer .....	29	1	0	0	32	-	1	-
12 Tobakk og tobakksvarer .....	123	2	-	-	0	-	-	-
2 RÅVARER (IKKE SPISELIGE) EKSKL. BRENS	750	550	86	103	126	21	1	0
21 Huder, skinn og pelsskinn, rå .....	3	2	0	-	-	-	-	-
22 Oljefrø og oljeholdige frukter .....	87	0	0	-	-	-	-	-
23 Rågummi .....	13	0	-	0	-	-	-	-
24 Tømmer, trelast og kork .....	5	179	43	4	0	0	1	-
25 Papirmasse og papiravfall .....	1	150	0	1	104	7	-	-
26 Tekstilfibrer, ikke spunnet el. vevd	7	2	0	3	0	-	0	0
27 Rå gjødningsstoffer og rå mineraler .	107	191	3	65	21	11	-	0
28 Malmer og avfall av metall .....	76	18	36	23	-	2	-	-
29 Animalske og vegetabiliske råvarer ...	451	8	5	6	0	2	0	-
3 BRENSSELSTOFFER, SMØREOLJER, ELEKTRISK	368	26 398	359	660	-	1 046	-	0
32 Kull, koks og briketter .....	137	16	183	4	-	-	-	-
33 Mineralolje og mineraloljeprodukter .	228	24 585	176	632	-	1 004	-	0
34 Gass, naturlig og tilvirket .....	2	1 797	-	24	-	42	-	-
35 Elektrisk strøm .....	-	-	-	-	-	-	-	-
4 ANIMALSKE OG VEGETABILSKE OLJER, FETT	42	62	0	11	1	4	-	16
5 KJEMISKE PRODUKTER .....	2 576	1 270	109	293	78	126	0	12
51 Organiske kjemiske produkter .....	542	179	11	22	48	31	0	1
52 Uorganiske kjemiske produkter .....	244	130	42	20	4	11	-	0
53 Farge- og garvestoffer .....	104	43	2	15	1	5	-	6
54 Medisiner, farmasøytiske produkter ..	852	53	2	31	21	13	-	0
55 Flyktige oljer, rengjøringsprodukter	98	69	13	36	0	20	-	2
56 Kunstgjødsel .....	41	205	9	34	-	5	-	-
57 Plastråstoffer .....	275	309	1	31	1	25	-	1
58 Plast, halvfabrikata .....	123	31	9	23	2	12	0	0
59 Kjemiske produkter ikke ellers nevnt	298	251	20	80	2	4	-	0
6 BEARBEIDDE VARER GRUPPERT ETTER MATER	2 386	3 621	383	379	395	573	29	19
61 Lær, lærvarer og beredte pelsskinn ..	2	0	0	2	0	0	0	-
62 Varer av gummi, i.e.n. ....	91	16	11	3	9	1	3	0
63 Varer av tre og kork(unntatt møbler)	25	107	62	4	13	2	2	0
64 Papir, papp og varer .....	474	501	7	58	2	32	0	0
65 Tekstilgarn, -stoffer og -varer .....	239	37	24	76	235	23	5	2
66 Varer av ikke-metalliske mineraler ..	150	61	34	34	114	11	8	3
67 Jern og stål .....	419	394	58	120	1	6	7	4
68 Metaller, unntatt jern og stål .....	101	2 395	6	35	4	485	-	2
69 Varer av metaller, i.e.n. ....	884	109	182	47	17	12	4	8
7 MASKINER OG TRANSPORTMIDLER .....	4 822	1 316	931	551	187	163	136	17
71 Kraftmaskiner og -utstyr .....	155	64	16	43	0	7	0	1
72 Maskiner for spesielle industrier ...	443	161	55	63	2	20	3	4
73 Metallbearbeidingsmaskiner .....	19	10	5	5	1	5	11	0
74 Andre industrimaskiner og -utstyr ...	608	276	90	181	34	43	3	6
75 Kontormaskiner, databehandlingsutstyr	1 349	313	0	24	1	5	-	1
76 Telekommunikasjonsapparater .....	181	158	24	139	46	53	0	1
77 Elektriske maskiner og apparater ....	817	164	92	87	32	24	2	3
78 Kjøretøyer for veg .....	650	100	114	6	70	3	7	0
79 Andre transportmidler .....	599	69	535	2	1	3	109	0
8 FORSKJELLIGE FERDIGE VARER .....	1 241	481	530	159	1 017	24	177	6
81 Prefabrikerte bygninger .....	31	50	22	17	5	0	1	1
82 Møbler og deler .....	91	120	161	20	8	1	38	0
83 Reiseeffekter, vesker og liknende ...	15	0	1	1	2	0	0	-
84 Klær og tilbehør til klær .....	129	23	275	16	628	2	110	0
85 Fottøy .....	28	2	13	0	341	0	22	-
87 Vitenskapelige og tekniske instrument	203	120	3	48	14	9	0	2
88 Fotografiske og optiske artikler, ur	88	6	0	1	1	0	-	0
89 Forskjellige ferdige varer, i.e.n. ...	655	160	55	57	18	11	6	2
9 ANDRE VAFER OG TRANSAKSJONER .....	5	13	0	0	1	1	0	1

Tabell 15. Samhandelen med utvalgte land. Hovedgrupper etter SITC. Jan - des 1999. Mill. kr. (forts.) Trade with selected countries by divisions of the SITC. Jan - des 1999. Million kroner

	RUSSLAND		SPANIA		STORBRIT. OG N.IRL.		SVEITS	
	Imp.	Eks.	Imp.	Eks.	Imp.	Eks.	Imp.	Eks.
I ALT Total .....	5 299	1 370	5 508	6 923	24 630	60 914	3 072	1 611
0 MATVARER OG LEVENDE DYR .....	1 689	678	676	979	1 248	2 711	193	308
00 Levende dyr, utenom gruppe 03 .....	1	-	0	-	17	0	0	0
01 Kjøtt og kjøttvarer .....	4	35	1	3	3	1	0	1
02 Meierivarer og egg .....	0	5	3	4	3	41	9	4
03 Fisk, krepsdyr, bløtdyr .....	1 675	628	4	928	413	2 411	1	287
04 Korn og kornvarer .....	1	1	2	1	130	6	7	0
05 Grønnsaker og frukt .....	6	0	633	0	66	4	28	0
06 Sukker, sukkervarer og honning .....	-	0	23	1	166	4	2	0
07 Kaffe, te, kakao, krydderier .....	0	0	6	1	187	1	78	0
08 Dyrefor (unntatt umalt korn) .....	2	9	1	39	159	235	7	13
09 Forskjellige matvarer .....	-	0	4	1	106	8	60	2
1 DRIKKEVARER OG TOBAKK .....	0	4	194	2	118	12	105	0
11 Drikkevarer .....	0	0	194	1	116	12	3	0
12 Tobakk og tobakksvarer .....	-	4	0	1	3	0	102	0
2 RÅVARER (IKKE SPISELIGE) EKSKL. BRENS	767	6	274	177	481	876	19	119
21 Huder, skinn og pelsskinn, rå .....	1	0	7	7	12	17	1	1
22 Oljefrø og oljeholdige frukter .....	1	-	0	-	23	-	-	-
23 Rågummi .....	-	0	0	0	3	0	1	-
24 Tømmer, trelast og kork .....	255	1	4	9	13	200	1	19
25 Papirmasse og papiravfall .....	7	-	7	1	3	204	-	9
26 Tekstilfibrer, ikke spunnet el. vevd	0	1	0	0	40	31	0	-
27 Rå gjødningsstoffer og rå mineraler	360	1	219	131	242	370	1	89
28 Malmer og avfall av metall .....	139	-	31	30	134	44	14	0
29 Animalske og vegetabiliske råvarer ...	4	3	6	0	9	8	2	0
3 BRENSLSTOFFER, SMØREOLJER, ELEKTRISK	281	4	3	2 038	2 733	40 731	4	51
32 Kull, koks og briketter .....	34	-	3	0	222	10	0	-
33 Mineralolje og mineraloljeprodukter	220	4	0	167	2 153	40 024	4	1
34 Gass, naturlig og tilvirket .....	-	-	-	1 871	359	697	1	50
35 Elektrisk strøm .....	28	-	-	-	-	-	-	-
4 ANIMALSKE OG VEGETABILSKE OLJER, FETT	-	138	43	12	42	108	0	4
5 KJEMISKE PRODUKTER .....	367	174	218	431	2 665	2 554	594	158
51 Organiske kjemiske produkter .....	7	2	23	62	396	593	17	11
52 Uorganiske kjemiske produkter .....	39	32	27	42	110	568	1	11
53 Farge- og garvestoffer .....	-	4	6	48	234	84	44	5
54 Medisiner, farmasøytiske produkter ..	0	0	103	14	596	104	310	28
55 Flyktige oljer, rengjøringsprodukter	-	6	19	3	537	52	42	20
56 Kunstgjødsel .....	277	4	0	194	10	341	-	0
57 Plastråstoffer .....	1	1	15	24	164	406	47	11
58 Plast, halvfabrikata .....	0	8	15	18	146	157	39	4
59 Kjemiske produkter ikke ellers nevnt	43	117	9	25	471	249	95	69
6 BEARBEIDDE VARER GRUPPERT ETTER MATER	2 042	100	455	1 971	2 789	6 524	315	533
61 Lær, lærvarer og beredte pelsskinn ..	1	2	2	6	12	14	2	1
62 Varer av gummi, i.e.n. .....	1	2	27	6	145	15	4	1
63 Varer av tre og kork(unntatt møbler)	24	7	6	8	42	307	4	65
64 Papir, papp og varer .....	1	8	41	311	237	2 273	53	113
65 Tekstilgarn, -stoffer og -varer .....	3	30	84	19	341	89	49	5
66 Varer av ikke-metalliske mineraler ..	1	1	94	17	320	90	25	6
67 Jern og stål .....	82	8	77	277	706	1 072	21	37
68 Metallær, unntatt jern og stål .....	1 921	8	37	1 188	211	2 327	31	297
69 Varer av metaller, i.e.n. .....	9	34	87	139	774	336	127	8
7 MASKINER OG TRANSPORTMIDLER .....	119	210	3 305	1 026	11 584	6 346	1 244	301
71 Kraftmaskiner og -utstyr .....	1	6	70	126	500	200	107	3
72 Maskiner for spesielle industrier ...	6	34	20	175	1 639	525	241	35
73 Metallbearbeidingsmaskiner .....	1	0	24	2	85	21	51	4
74 Andre industrimaskiner og -utstyr	24	50	112	510	1 926	675	232	28
75 Kontormaskiner, databehandlingsutstyr	0	8	106	24	2 141	246	124	44
76 Telekommunikasjonsapparater .....	0	11	111	61	906	723	86	77
77 Elektriske maskiner og apparater ....	33	50	233	66	1 156	637	325	46
78 Kjøretøyer for veg .....	2	7	572	10	1 428	260	69	11
79 Andre transportmidler .....	52	44	2 057	52	1 803	3 059	9	53
8 FORSKJILLIGE FERDIGE VARER .....	34	56	339	284	2 957	1 032	592	136
81 Prefabrikerte bygninger .....	5	11	22	32	81	55	5	3
82 Møbler og deler .....	7	2	59	24	167	194	10	37
83 Reiseeffekter, vesker og liknende ...	0	0	2	0	28	0	3	0
84 Klær og tilbehør til klær .....	21	4	44	5	462	32	19	11
85 Fottøy .....	0	0	82	0	69	3	3	0
87 Vitenskapelige og tekniske instrument	1	28	16	176	649	365	157	20
88 Fotografiske og optiske artikler, ur	0	0	3	1	281	9	200	16
89 Forskjellige ferdige varer, i.e.n. ...	1	10	111	47	1 221	373	196	48
9 ANDRE VARER OG TRANSAKSJONER .....	0	2	2	4	13	20	5	2

Tabell 15. Samhandelen med utvalgte land. Hovedgrupper etter SITC. Jan - des 1999. Mill. kr.  
 (forts.) Trade with selected countries by divisions of the SITC. Jan - des 1999. Million kroner

	SVERIGE		TSJEKKIA		TYRKIA		TYSKLAND	
	Imp.	Eks.	Imp.	Eks.	Imp.	Eks.	Imp.	Eks.
I ALT Total .....	40 166	33 015	995	1 325	943	1 127	34 112	40 312
0 MATVARER OG LEVENDE DYR .....	1 334	2 105	1	44	103	78	708	1 824
00 Levende dyr, utenom gruppe 03 .....	17	6	0	-	-	-	3	0
01 Kjøtt og kjøttvarer .....	37	27	-	3	-	-	0	6
02 Meierivarer og egg .....	25	42	-	1	-	-	24	35
03 Fisk, krepsdyr, bløtdyr .....	97	1 436	0	33	0	73	41	1 547
04 Korn og kornvarer .....	396	66	0	0	1	0	204	2
05 Grønnsaker og frukt .....	82	47	0	0	99	0	84	2
06 Sukker, sukkervarer og honning .....	107	49	0	-	1	-	38	0
07 Kaffe, te, kakao, krydderier .....	281	129	0	-	2	0	101	23
08 Dyrefor (unntatt umalt korn) .....	47	216	-	0	-	5	132	104
09 Forskjellige matvarer .....	244	89	0	6	0	-	82	4
1 DRIKKEVAFER OG TOBAKK .....	172	90	1	0	5	0	122	24
11 Drikkevarer .....	131	87	1	0	0	0	116	23
12 Tobakk og tobakksvarer .....	41	3	-	0	5	-	6	1
2 RÅVARER (IKKE SPISELIGE) EKSKL. BRENS	3 062	862	12	20	126	23	887	1 453
21 Huder, skinn og pelsskinn, rå .....	11	69	-	-	-	9	1	24
22 Oljefrø og oljeholdige frukter .....	4	1	1	-	2	-	5	-
23 Rågummi .....	14	0	0	0	-	0	10	0
24 Tømmer, trelast og kork .....	2 021	292	1	3	-	-	69	349
25 Papirmasse og papiravfall .....	391	346	0	4	-	3	14	422
26 Tekstilfibrer, ikke spunnet el. vevd	9	6	0	1	0	2	14	1
27 Rå gjødningsstoffer og rå mineraler .	148	82	8	1	-	7	103	438
28 Malmer og avfall av metall .....	442	55	1	12	105	-	600	216
29 Animalske og vegetabiliske råvarer ...	22	10	0	0	19	-	71	4
3 BRENSELSTOFFER, SMØREOLJER, ELEKTRISK	2 033	11 178	0	936	-	309	310	19 863
32 Kull, koks og briketter .....	37	1	0	-	-	-	62	29
33 Mineralolje og mineraloljeprodukter .	1 281	10 096	0	1	-	0	247	5 987
34 Gass, naturlig og tilvirket .....	92	516	-	935	-	309	1	13 847
35 Elektrisk strøm .....	623	566	-	-	-	-	-	-
4 ANIMALSKE OG VEGETABILSKE OLJER, FETT	97	56	-	0	3	0	21	53
5 KJEMISKE PRODUKTER .....	4 018	3 255	19	46	13	100	3 704	2 810
51 Organiske kjemiske produkter .....	434	272	0	2	4	7	402	268
52 Uorganiske kjemiske produkter .....	188	257	1	4	7	12	270	882
53 Farge- og garvestoffer .....	537	244	7	1	-	5	356	38
54 Medisiner, farmasøytiske produkter ..	966	337	0	0	0	5	678	82
55 Flyktige oljer, rengjøringsprodukter	416	195	1	10	0	0	372	107
56 Kunstgjødsel .....	119	186	0	4	-	5	152	108
57 Plastråstoffer .....	372	941	3	11	1	61	561	506
58 Plast, halvfabrikata .....	486	370	5	11	1	0	313	56
59 Kjemiske produkter ikke ellers nevnt	501	451	1	0	-	4	600	763
6 BEARBEIDDE VARER GRUPPERT ETTER MATER	10 334	6 319	369	163	133	438	4 747	9 052
61 Lær, lærvarer og beredte pelsskinn ..	47	17	0	2	0	1	18	17
62 Varer av gummi, i.e.n. ....	442	70	21	0	7	2	321	21
63 Varer av tre og kork(unntatt møbler)	1 019	374	5	6	0	0	229	374
64 Papir, papp og varer .....	3 019	770	17	6	0	36	478	1 545
65 Tekstilgarn, -stoffer og -varer .....	474	290	80	13	81	62	425	69
66 Varer av ikke-metalliske mineraler ..	775	467	41	9	16	2	492	105
67 Jern og stål .....	1 366	1 098	161	57	8	36	1 007	1 350
68 Metaller, unntatt jern og stål .....	641	2 278	3	61	8	283	486	5 337
69 Varer av metaller, i.e.n. ....	2 551	955	41	8	13	16	1 292	234
7 MASKINER OG TRANSPORTMIDLER .....	11 862	6 041	463	90	120	127	19 896	4 039
71 Kraftmaskiner og -utstyr .....	510	230	37	0	2	9	718	100
72 Maskiner for spesielle industrier ...	1 682	701	21	8	5	7	1 945	630
73 Metallbearbeidingsmaskiner .....	139	38	20	0	6	1	236	28
74 Andre industrimaskiner og -utstyr .....	2 414	492	36	5	3	34	2 770	367
75 Kontormaskiner, databehandlingsutstyr	388	583	41	10	0	2	986	698
76 Telekommunikasjonsapparater .....	1 339	1 013	13	42	42	44	1 408	253
77 Elektriske maskiner og apparater ....	1 753	1 232	23	13	52	13	2 893	507
78 Kjøretøyer for veg .....	2 830	1 444	266	3	9	1	8 417	1 039
79 Andre transportmidler .....	808	307	6	9	1	16	522	417
8 FORSKJELLIGE FERDIGE VARER .....	7 060	3 080	131	27	439	52	3 644	1 161
81 Prefabrikerte bygninger .....	723	214	4	1	1	2	185	219
82 Møbler og deler .....	2 096	751	15	5	2	0	205	294
83 Reiseeffekter, vesker og liknende ...	33	9	1	0	1	-	14	1
84 Klær og tilbehør til klær .....	442	306	41	1	415	0	232	34
85 Fottøy .....	50	26	17	2	1	-	132	3
87 Vitenskapelige og tekniske instrument	612	180	6	9	0	23	750	311
88 Fotografiske og optiske artikler, ur	80	92	3	1	0	0	313	22
89 Forskjellige ferdige varer, i.e.n. ...	3 024	1 501	43	8	19	26	1 814	277
9 ANDRE VARER OG TRANSAKSJONER .....	193	30	0	0	0	0	73	33

Tabell 15. Samhandelen med utvalgte land. Hovedgrupper etter SITC. Jan - des 1999. Mill. kr.  
(forts.) Trade with selected countries by divisions of the SITC. Jan - des 1999. Million kroner

	UKRAINA		UNGARN		ØSTERRIKE		BOTSWANA	
	Imp.	Eks.	Imp.	Eks.	Imp.	Eks.	Imp.	Eks.
I ALT Total .....	234	235	660	222	2 315	1 069	628	7
0 MATVARER OG LEVENDE DYR .....	0	185	20	9	38	32	46	1
00 Levende dyr, utenom gruppe 03 .....	-	-	0	0	-	0	-	-
01 Kjøtt og kjøttvarer .....	-	-	0	2	-	0	46	1
02 Meierivarer og egg .....	-	1	1	0	0	0	-	-
03 Fisk, krepsdyr, bløtdyr .....	-	184	-	7	-	30	-	-
04 Korn og kornvarer .....	-	0	2	-	9	0	-	-
05 Grønnsaker og frukt .....	0	-	15	-	14	1	-	-
06 Sukker, sukkervarer og honning .....	-	-	1	-	5	0	-	-
07 Kaffe, te, kakao, krydderier .....	-	0	0	-	3	-	-	-
08 Dyrefor (unntatt umalt korn) .....	-	-	1	-	7	-	-	-
09 Forskjellige matvarer .....	-	-	0	-	1	0	-	-
1 DRIKKEVARER OG TOBAKK .....	-	0	7	-	5	0	-	-
11 Drikkevarer .....	-	0	7	-	5	0	-	-
12 Tobakk og tobakksvarer .....	-	-	-	-	-	0	-	-
2 RÅVAREF: (IKKE SPISELIGE) EKSKL. BRENS	5	3	22	16	7	43	581	-
21 Huder, skinn og pelsskinn, rå .....	-	-	-	-	-	0	-	-
22 Oljefrø og oljeholdige frukter .....	-	-	6	-	0	-	-	-
23 Rågummi .....	-	-	-	0	0	-	-	-
24 Tømmer, trelast og kork .....	-	-	15	0	1	15	-	-
25 Papirmasse og papiravfall .....	-	3	-	15	-	27	-	-
26 Tekstilfibrer, ikke spunnet el. vevd	-	0	0	0	2	0	-	-
27 Rå gjødningsstoffer og rå mineraler	-	0	0	0	2	0	-	-
28 Malmer og avfall av metall .....	5	-	1	-	1	1	581	-
29 Animalske og vegetabiliske råvarer ...	0	-	0	0	0	0	-	-
3 BRENSELSTOFFER, SMØREOLJER, ELEKTRISK	-	0	0	-	0	2	-	-
32 Kull, koks og briketter .....	-	-	-	-	-	-	-	-
33 Mineralolje og mineraloljeprodukter	-	0	0	-	0	2	-	-
34 Gass, naturlig og tilvirket .....	-	-	-	-	0	-	-	-
35 Elektrisk strøm .....	-	-	-	-	-	-	-	-
4 ANIMALSKE OG VEGETABILSKE OLJER, FETT	-	2	-	1	0	7	-	-
5 KJEMISKE PRODUKTER .....	181	3	26	19	191	197	-	0
51 Organiske kjemiske produkter .....	-	0	9	1	55	7	-	-
52 Uorganiske kjemiske produkter .....	180	0	1	1	3	22	-	-
53 Farge- og garvestoffer .....	-	1	0	1	3	5	-	-
54 Medisiner, farmasøytiske produkter ..	-	-	0	-	67	75	-	0
55 Flyktige oljer, rengjøringsprodukter	0	2	5	11	3	22	-	-
56 Kunstgjødsel .....	-	-	-	0	-	-	-	-
57 Plastråstoffer .....	-	0	2	2	19	44	-	-
58 Plast, halvfabrikata .....	-	-	5	2	30	5	-	-
59 Kjemiske produkter ikke ellers nevnt	1	-	3	1	10	17	-	-
6 BEARBEIDDE VARER GRUPPERT ETTER MATER	14	7	130	98	497	408	-	0
61 Lær, lærvarer og beredte pelsskinn ..	0	0	0	-	0	0	-	-
62 Varer av gummi, i.e.n. ....	-	-	16	0	22	1	-	0
63 Varer av tre og kork (unntatt møbler)	0	0	4	1	11	60	-	-
64 Papir, papp og varer .....	-	4	11	35	91	69	-	-
65 Tekstilgarn, -stoffer og -varer .....	0	0	20	2	79	5	-	-
66 Varer av ikke-metalliske mineraler ..	-	-	9	4	51	8	-	0
67 Jern og stål .....	11	1	1	4	108	5	-	0
68 Metaller, unntatt jern og stål .....	0	1	58	53	23	248	-	-
69 Varer av metaller, i.e.n. ....	2	0	11	0	111	13	-	0
7 MASKINER OG TRANSPORTMIDLER .....	11	33	320	69	1 088	257	0	6
71 Kraftmaskiner og -utstyr .....	0	0	5	0	18	1	0	0
72 Maskiner for spesielle industrier ...	2	8	2	7	175	40	-	0
73 Metallbearbeidingsmaskiner .....	0	-	0	1	29	8	-	-
74 Andre industrimaskiner og -utstyr ...	0	7	14	8	156	57	-	0
75 Kontormaskiner, databehandlingsutstyr	0	10	80	3	17	51	-	1
76 Telekommunikasjonsapparater .....	0	2	113	17	72	51	0	4
77 Elektriske maskiner og apparater ....	0	5	93	30	214	31	0	0
78 Kjøretøyer for veg .....	9	0	12	3	394	14	-	-
79 Andre transportmidler .....	0	-	1	-	13	4	-	-
8 FORSKJELLIGE FERDIGE VARER .....	23	2	135	10	488	123	-	0
81 Prefabrikerte bygninger .....	-	-	18	0	11	6	-	-
82 Møbler og deler .....	7	0	20	1	22	20	-	-
83 Reiseeffekter, vesker og liknende ...	0	-	6	0	0	0	-	-
84 Klær og tilbehør til klær .....	10	0	60	0	114	10	-	-
85 Fottøy .....	1	-	12	0	57	0	-	-
87 Vitenskapelige og tekniske instrument	0	1	2	5	38	28	-	0
88 Fotografiske og optiske artikler, ur	-	-	0	0	9	1	-	-
89 Forskjellige ferdige varer, i.e.n. ...	5	1	18	4	238	58	-	0
9 ANDRE VARER OG TRANSAKSJONER .....	0	0	0	0	1	0	-	0

Tabell 15. Samhandelen med utvalgte land. Hovedgrupper etter SITC. Jan - des 1999. Mill. kr.  
 (forts.) Trade with selected countries by divisions of the SITC. Jan - des 1999. Million kroner

	SØR-AFRIKA		HONG KONG		INDIA		INDONESIA	
	Imp.	Eks.	Imp.	Eks.	Imp.	Eks.	Imp.	Eks.
I ALT Total .....	431	247	1 115	1 278	821	312	626	158
0 MATVARER OG LEVENDE DYR .....	127	37	4	181	62	2	39	10
00 Levende dyr, utenom gruppe 03 .....	0	-	-	-	-	-	-	-
01 Kjøtt og kjøttvarer .....	-	0	-	-	-	-	0	0
02 Meierivarer og egg .....	-	0	-	-	-	-	-	-
03 Fisk, krepsdyr, bløtdyr .....	-	24	1	178	3	2	2	5
04 Korn og kornvarer .....	0	0	0	0	5	0	0	2
05 Grønnsaker og frukt .....	125	0	0	-	18	-	18	-
06 Sukker, sukkervarer og honning .....	2	-	0	-	0	-	0	-
07 Kaffe, te, kakao, krydderier .....	0	0	0	-	35	-	17	-
08 Dyrefor (unntatt umalt korn) .....	0	12	0	2	-	1	-	3
09 Forskjellige matvarer .....	0	0	3	-	1	-	1	-
1 DRIKKEVARER OG TOBAKK .....	23	0	-	0	1	0	4	-
11 Drikkevarer .....	17	0	-	0	0	0	0	-
12 Tobakk og tobakkvarer .....	6	-	-	-	1	-	4	-
2 RÅVARER (IKKE SPISELIGE) EKSKL. BRENS	190	0	2	23	53	21	64	24
21 Huder, skinn og pelsskinn, rå .....	0	-	0	1	-	7	-	-
22 Oljefrø og oljeholdige frukter .....	1	-	0	-	0	-	-	-
23 Rågummi .....	0	-	0	-	-	-	0	-
24 Tømmer, trelast og kork .....	18	-	1	-	0	-	64	-
25 Papirmasse og papiravfall .....	0	-	-	1	-	7	-	22
26 Tekstilfibrer, ikke spunnet el. vevd .....	-	-	-	0	1	-	-	-
27 Rå gjødningsstoffer og rå mineraler .....	1	0	0	20	11	6	0	3
28 Malmer og avfall av metall .....	169	-	-	1	38	1	0	-
29 Animalske og vegetabiliske råvarer .....	1	0	0	0	3	1	0	-
3 BRENSSELSTOFFER, SMØREOLJER, ELEKTRISK	0	0	6	0	-	1	5	-
32 Kull, koks og briketter .....	0	-	-	-	-	1	3	-
33 Mineralolje og mineraloljeprodukter .....	-	0	6	0	-	-	2	-
34 Gass, naturlig og tilvirket .....	-	-	-	0	-	0	-	-
35 Elektrisk strøm .....	-	-	-	-	-	-	-	-
4 ANIMALSKE OG VEGETABILSKE OLJER, FETT	-	1	0	0	0	3	7	1
5 KJEMISKE PRODUKTER .....	4	48	9	497	11	32	13	57
51 Organiske kjemiske produkter .....	0	2	2	1	8	3	7	0
52 Uorganiske kjemiske produkter .....	2	9	1	1	0	7	-	5
53 Farge- og garvestoffer .....	0	1	0	0	0	0	0	1
54 Medisiner, farmasøytiske produkter .....	1	3	1	4	0	6	0	4
55 Flyktige oljer, rengjøringsprodukter .....	0	3	1	1	1	0	0	-
56 Kunstgjødsel .....	-	1	-	469	-	0	-	30
57 Plastråstoffer .....	0	12	0	11	0	8	6	4
58 Plast, halvfabrikata .....	0	0	0	6	1	1	0	2
59 Kjemiske produkter ikke ellers nevnt .....	0	16	4	4	0	7	0	11
6 BEARBEIDDE VARER GRUPPERT ETTER MATER	48	36	34	387	277	91	123	21
61 Lær, lærvarer og beredte pelsskinn .....	0	-	2	10	5	-	0	-
62 Varer av gummi, i.e.n. ....	4	0	2	0	1	1	5	-
63 Varer av tre og kork(unntatt møbler) .....	0	-	2	10	3	0	71	0
64 Papir, papp og varer .....	0	21	3	66	3	43	3	1
65 Tekstilgarn, -stoffer og -varer .....	2	2	3	23	203	2	27	0
66 Varer av ikke-metalliske mineraler .....	5	2	4	9	26	1	14	0
67 Jern og stål .....	7	1	0	4	5	20	0	10
68 Metaller, unntatt jern og stål .....	25	6	0	249	0	17	0	5
69 Varer av metaller, i.e.n. ....	4	4	18	18	30	9	3	4
7 MASKINER OG TRANSPORTMIDLER .....	31	106	427	152	146	138	63	42
71 Kraftmaskiner og -utstyr .....	1	9	1	6	1	32	-	0
72 Maskiner for spesielle industrier .....	5	19	2	7	3	6	0	3
73 Metallbearbeidingsmaskiner .....	0	1	0	0	1	0	-	0
74 Andre industrimaskiner og -utstyr .....	4	18	2	22	2	42	0	0
75 Kontormaskiner, databehandlingsutstyr .....	1	26	174	31	1	5	10	37
76 Telekommunikasjonsapparater .....	8	19	120	27	2	33	38	1
77 Elektriske maskiner og apparater .....	5	12	123	49	8	16	7	0
78 Kjøretøyer for veg .....	4	1	3	6	1	0	9	0
79 Andre transportmidler .....	3	1	0	3	128	3	-	-
8 FORSKJELLIGE FERDIGE VARER .....	9	19	631	38	269	24	309	2
81 Prefabrikerte bygninger .....	0	0	14	2	15	1	1	1
82 Møbler og deler .....	4	2	6	8	10	1	64	0
83 Reiseeffekter, vesker og liknende .....	0	-	9	0	23	-	3	-
84 Klær og tilbehør til klær .....	1	0	367	1	185	0	152	0
85 Fottøy .....	0	-	12	0	10	-	55	-
87 Vitenskapelige og tekniske instrumenter .....	2	11	11	9	1	15	0	0
88 Fotografiske og optiske artikler, ur .....	-	0	126	12	1	-	6	0
89 Forskjellige ferdige varer, i.e.n. ....	2	6	86	4	25	6	29	1
9 ANDRE VARER OG TRANSAKSJONER .....	0	0	2	0	1	0	0	0

Tabell 15. Samhandelen med utvalgte land. Hovedgrupper etter SITC. Jan - des 1999. Mill. kr. (forts.) Trade with selected countries by divisions of the SITC. Jan - des 1999. Million kroner

	ISRAEL		JAPAN		KINA		KOREA, REPUBLIKKEN	
	Imp.	Eks.	Imp.	Eks.	Imp.	Eks.	Imp.	Eks.
I ALT Total .....	484	545	10 660	9 207	7 234	4 137	3 858	3 681
0 MATVARER OG LEVENDE DYR .....	124	166	18	4 558	108	216	48	94
00 Levende dyr, utenom gruppe 03 .....	-	-	-	-	-	-	-	-
01 Kjøtt og kjøttvarer .....	0	0	0	1	-	0	0	-
02 Meierivarer og egg .....	-	-	0	137	-	-	-	-
03 Fisk, krepsdyr, bløtdyr .....	0	162	14	4 418	36	205	38	91
04 Korn og kornvarer .....	0	0	1	1	1	0	0	-
05 Grønnsaker og frukt .....	119	-	1	-	61	-	0	-
06 Sukker, sukkervarer og honning .....	-	-	0	-	4	-	2	-
07 Kaffe, te, kakao, krydderier .....	1	-	1	0	2	0	0	0
08 Dyrefor (unntatt umalt korn) .....	0	4	0	0	2	11	-	2
09 Forskjellige matvarer .....	4	-	1	0	2	-	8	0
1 DRIKKEVARER OG TOBakk .....	1	0	0	1	2	0	2	0
11 Drikkevarer .....	1	0	0	1	0	0	-	0
12 Tobakk og tobakksvarer .....	-	-	-	0	1	-	2	-
2 RÅVARER (IKKE SPISELIGE) EKSKL. BRENS	10	3	3	156	29	103	25	41
21 Huder, skinn og pelsskinn, rå .....	-	-	-	2	0	12	-	-
22 Oljefrø og oljeholdige frukter .....	-	-	0	-	1	-	-	-
23 Rågummi .....	-	0	0	-	0	-	0	-
24 Tømmer, trelast og kork .....	-	1	-	52	1	0	-	0
25 Papirmasse og papiravfall .....	-	1	-	39	-	43	-	37
26 Tekstilfibrer, ikke spunnet el. vevd	-	0	0	0	0	-	5	-
27 Rå gjødningsstoffer og rå mineraler .	1	0	0	48	23	17	0	4
28 Malmer og avfall av metall .....	-	-	2	0	0	31	-	-
29 Animalske og vegetabiliske råvarer ...	9	0	1	15	3	0	20	0
3 BRENSELSTOFFER, SMØREOLJER, ELEKTRISK	0	-	1	833	103	2 959	-	863
32 Kull, koks og briketter .....	-	-	-	-	98	-	-	-
33 Mineralolje og mineraloljeprodukter .	0	-	1	833	5	2 959	-	863
34 Gass, naturlig og tilvirket .....	-	-	-	-	-	0	-	0
35 Elektrisk strøm .....	-	-	-	-	-	-	-	-
4 ANIMALSKE OG VEGETABILSKE OLJER, FETT	-	1	3	2	0	0	0	1
5 KJEMISKE PRODUKTER .....	17	41	192	1 138	131	71	74	75
51 Organiske kjemiske produkter .....	0	1	79	725	9	8	8	3
52 Uorganiske kjemiske produkter .....	3	2	15	207	48	17	2	26
53 Farge- og garvestoffer .....	0	0	8	0	1	1	1	1
54 Medisiner, farmasøytiske produkter ..	2	2	24	47	10	8	1	0
55 Flyktige oljer, rengjøringsprodukter	5	3	12	7	7	0	1	3
56 Kunstgjødsel .....	0	6	-	28	-	6	-	1
57 Plastråstoffer .....	0	16	20	3	3	15	33	9
58 Plast, halvfabrikata .....	5	5	13	1	2	1	4	0
59 Kjemiske produkter ikke ellers nevnt	1	5	22	121	50	14	24	31
6 BEARBEIDDE VARER GRUPPERT ETTER MATER	27	180	1 420	1 221	707	101	221	213
61 Lær, lærvarer og beredte pelsskinn ..	0	-	0	5	12	0	0	0
62 Varer av gummi, i.e.n. ....	5	1	191	0	13	0	77	0
63 Varer av tre og kork(unntatt møbler)	0	2	1	15	53	2	5	2
64 Papir, papp og varer .....	1	80	23	57	27	51	4	17
65 Tekstilgarn, -stoffer og -varer .....	1	2	18	7	143	8	49	24
66 Varer av ikke-metalliske mineraler ..	4	5	49	4	125	0	7	2
67 Jern og stål .....	1	7	1 022	104	4	12	23	55
68 Metallær, unntatt jern og stål .....	4	27	0	997	66	6	1	57
69 Varer av metaller, i.e.n. ....	11	57	116	31	263	21	55	56
7 MASKINER OG TRANSPORTMIDLER .....	232	134	8 076	1 051	1 370	631	3 188	1 999
71 Kraftmaskiner og -utstyr .....	41	15	269	88	3	15	10	67
72 Maskiner for spesielle industrier ...	5	8	300	116	10	112	23	522
73 Metallbearbeidingsmaskiner .....	0	1	108	4	5	0	7	2
74 Andre industrimaskiner og -utstyr ...	17	13	336	508	52	244	35	1 180
75 Kontormaskiner, databehandlingsutstyr	39	7	1 442	33	329	40	294	15
76 Telekommunikasjonsapparater .....	69	45	1 093	37	264	113	171	57
77 Elektriske maskiner og apparater ...	50	44	515	66	270	92	121	87
78 Kjøretøyer for veg .....	6	0	3 086	31	88	7	410	6
79 Andre transportmidler .....	4	0	928	167	350	8	2 117	63
8 FORSKJELLIGE FERDIGE VARER .....	73	20	945	245	4 767	55	298	393
81 Prefabrikerte bygninger .....	0	9	2	11	196	3	1	29
82 Møbler og deler .....	2	1	2	87	97	3	2	12
83 Reiseeffekter, vesker og liknende ...	1	-	3	0	325	0	5	0
84 Klær og tilbehør til klær .....	9	0	15	5	2 739	1	189	2
85 Fottøy .....	4	-	0	1	293	0	15	0
87 Vitenskapelige og tekniske instrument	23	6	208	109	38	42	7	342
88 Fotografiske og optiske artikler, ur	0	0	382	3	106	0	11	0
89 Forskjellige ferdige varer, i.e.n. ...	34	4	333	30	973	6	69	7
9 ANDRE VARER OG TRANSAKSJONER .....	0	0	1	0	18	0	1	1



Tabell 15. Samhandelen med utvalgte land. Hovedgrupper etter SITC. Jan - des 1999. Mill. kr.  
 (forts.) Trade with selected countries by divisions of the SITC. Jan - des 1999. Million kroner

	MALAYSIA		SINGAPORE		TAIWAN		THAILAND	
	Imp.	Eks.	Imp.	Eks.	Imp.	Eks.	Imp.	Eks.
I ALT Total .....	904	285	765	1 585	2 217	1 437	870	469
0 MATVARER OG LEVENDE DYR .....	5	17	4	104	30	289	153	101
00 Levende dyr, utenom gruppe 03 .....	-	-	-	-	-	-	-	1
01 Kjøtt og kjøttvarer .....	-	0	-	0	-	0	0	0
02 Meierivarer og egg .....	-	-	-	0	-	0	0	-
03 Fisk, krepsdyr, bløtdyr .....	1	15	2	98	24	282	36	88
04 Korn og kornvarer .....	0	0	1	1	0	0	37	0
05 Grønnsaker og frukt .....	2	0	0	0	0	0	68	-
06 Sukker, sukkervarer og honning .....	0	-	-	0	0	-	2	-
07 Kaffe, te, kakao, krydderier .....	1	-	-	0	0	-	3	-
08 Dyrefor (unntatt umalt korn) .....	-	2	-	-	1	6	0	11
09 Forskjellige matvarer .....	0	0	1	4	4	0	8	-
1 DRIKKEVARER OG TOBAKK .....	-	0	0	0	-	0	7	0
11 Drikkevarer .....	-	0	0	0	-	0	4	0
12 Tobakk og tobakksvarer .....	-	-	-	0	-	-	3	0
2 RÅVARER (IKKE SPISELIGE) EKSKL. BRENS	11	14	6	11	9	113	13	10
21 Huder, skinn og pelsskinn, rå .....	-	-	-	-	0	0	0	-
22 Oljefrø og oljeholdige frukter .....	-	-	0	-	0	-	0	-
23 Rågummi .....	2	-	-	-	0	-	0	-
24 Tømmer, trelast og kork .....	9	-	5	0	0	0	7	0
25 Papirmasse og papiravfall .....	-	5	-	7	-	63	-	3
26 Tekstilfibrer, ikke spunnet el. vevd	-	-	-	1	9	-	5	-
27 Rå gjødningsstoffer og rå mineraler	-	9	-	3	0	47	0	7
28 Malmer og avfall av metall .....	0	0	0	1	-	0	-	-
29 Animalske og vegetabiliske råvarer ...	0	-	1	0	0	3	1	0
3 BRENSELSTOFFER, SMØREOLJER, ELEKTRISK	0	-	-	360	0	422	-	-
32 Kull, koks og briketter .....	-	-	-	-	-	-	-	-
33 Mineralolje og mineraloljeprodukter	0	-	-	360	0	422	-	-
34 Gass, naturlig og tilvirket .....	-	-	-	0	-	-	-	-
35 Elektrisk strøm .....	-	-	-	-	-	-	-	-
4 ANIMALSKE OG VEGETABILSKE OLJER, FETT	59	1	0	0	0	0	0	2
5 KJEMISKE PRODUKTER .....	11	96	22	132	25	107	9	288
51 Organiske kjemiske produkter .....	10	0	0	12	0	22	0	0
52 Uorganiske kjemiske produkter .....	-	36	-	18	2	10	0	23
53 Farge- og garvestoffer .....	0	4	0	6	1	7	0	3
54 Medisiner, farmasøytiske produkter ..	0	4	6	2	1	11	0	3
55 Flyktige oljer, rengjøringsprodukter	0	2	0	27	4	0	3	0
56 Kunstgjødsel .....	-	43	-	-	-	2	-	250
57 Plastråstoffer .....	0	6	14	35	11	27	1	4
58 Plast, halvfabrikata .....	0	-	0	1	5	0	1	1
59 Kjemiske produkter ikke ellers nevnt	0	2	0	30	2	28	4	3
6 BEARBEIDDE VARER GRUPPERT ETTER MATER	83	46	49	130	274	358	99	25
61 Lær, lærvarer og beredte pelsskinn ..	0	-	-	0	2	0	3	0
62 Varer av gummi, i.e.n. ....	4	0	3	3	16	0	4	0
63 Varer av tre og kork(unntatt møbler)	34	0	8	4	10	0	12	0
64 Papir, papp og varer .....	1	11	0	25	3	244	13	2
65 Tekstilgarn, -stoffer og -varer .....	13	0	0	8	27	0	30	0
66 Varer av ikke-metalliske mineraler ..	26	0	0	1	12	0	24	6
67 Jern og stål .....	0	6	0	22	3	37	0	11
68 Metaller, unntatt jern og stål .....	1	23	0	27	4	69	0	1
69 Varer av metaller, i.e.n. ....	4	5	37	41	196	6	12	4
7 MASKINER OG TRANSPORTMIDLER .....	526	99	625	744	1 498	105	237	37
71 Kraftmaskiner og -utstyr .....	1	8	5	31	5	3	5	2
72 Maskiner for spesielle industrier ...	1	12	2	123	27	2	5	3
73 Metallbearbeidingsmaskiner .....	0	0	0	3	29	1	-	-
74 Andre industrimaskiner og -utstyr ..	5	6	21	267	39	27	2	2
75 Kontormaskiner, databehandlingsutstyr	324	10	363	79	813	14	105	1
76 Telekommunikasjonsapparater .....	134	51	98	105	130	31	72	10
77 Elektriske maskiner og apparater ....	53	7	85	99	187	17	30	16
78 Kjøretøyer for veg .....	5	0	3	21	268	3	16	4
79 Andre transportmidler .....	3	3	47	16	1	6	0	-
8 FORSKJELLIGE FERDIGE VARER .....	210	12	59	102	372	42	352	6
81 Prefabrikerte bygninger .....	0	0	0	13	44	1	5	0
82 Møbler og deler .....	45	2	5	7	39	0	21	0
83 Reiseeffekter, vesker og liknende ...	1	-	0	0	4	-	13	0
84 Klær og tilbehør til klær .....	83	1	11	0	37	0	128	0
85 Fottøy .....	18	-	1	-	20	-	68	-
87 Vitenskapelige og tekniske instrument	4	3	15	60	17	32	2	2
88 Fotografiske og optiske artikler, ur	16	4	3	1	38	-	19	1
89 Forskjellige ferdige varer, i.e.n. ..	42	2	25	21	173	9	95	3
9 ANDRE VARER OG TRANSAKSJONER .....	0	0	0	0	8	0	1	-

Tabell 15. Samhandelen med utvalgte land. Hovedgrupper etter SITC. Jan - des 1999. Mill. kr.  
 (forts.) Trade with selected countries by divisions of the SITC. Jan - des 1999. Million kroner

	CANADA		JAMAICA		PUERTO RICO		U S A	
	Imp.	Eks.	Imp.	Eks.	Imp.	Eks.	Imp.	Eks.
I ALT Total .....	4 586	16 814	499	50	14	796	19 175	27 368
0 MATVARER OG LEVENDE DYR .....	284	298	0	44	1	9	1 040	1 569
00 Levende dyr, utenom gruppe 03 .....	1	0	-	-	-	-	7	0
01 Kjøtt og kjøttvarer .....	-	-	-	-	-	-	1	1
02 Meierivarer og egg .....	-	32	-	-	-	-	0	241
03 Fisk, krepsdyr, bløtdyr .....	180	247	0	44	-	9	233	1 302
04 Korn og kornvarer .....	58	1	-	-	-	-	148	5
05 Grønnsaker og frukt .....	39	0	0	-	1	-	379	0
06 Sukker, sukkervarer og honning .....	1	0	-	-	-	-	5	1
07 Kaffe, te, kakao, krydderier .....	0	0	0	-	-	-	15	1
08 Dyrefor (unntatt umalt korn) .....	3	10	-	0	-	-	191	10
09 Forskjellige matvarer .....	1	6	-	-	-	-	60	5
1 DRIKKEVARER OG TOBAKK .....	1	0	0	-	-	-	107	3
11 Drikkevarer .....	1	0	0	-	-	-	45	3
12 Tobakk og tobakksvarer .....	-	0	-	-	-	-	63	0
2 RÅVARER (IKKE SPISELIGE) EKSKL. BRENS	3 392	23	498	0	-	3	283	52
21 Huder, skinn og pelsskinn, rå .....	0	0	-	-	-	-	12	0
22 Oljefrø og oljeholdige frukter .....	4	-	-	-	-	-	57	-
23 Rågummi .....	0	0	-	-	-	-	8	-
24 Tømmer, trelast og kork .....	27	-	-	-	-	-	95	0
25 Papirmasse og papiravfall .....	0	1	-	-	-	-	0	15
26 Tekstilfibrer, ikke spunnet el. vevd	0	-	-	-	-	-	1	0
27 Rå gjødningsstoffer og rå mineraler ..	3	21	-	0	-	-	12	30
28 Malmer og avfall av metall .....	3 356	1	498	-	-	-	81	2
29 Animalske og vegetabiliske råvarer ...	1	0	0	-	-	3	16	5
3 BRENSSELSTOFFER, SMØREOLJER, ELEKTRISK	1	15 418	-	-	-	39	475	14 369
32 Kull, koks og briketter .....	-	-	-	-	-	-	59	-
33 Mineralolje og mineraloljeprodukter ..	1	15 418	-	-	-	-	415	14 175
34 Gass, naturlig og tilvirket .....	-	-	-	-	-	38	0	193
35 Elektrisk strøm .....	-	-	-	-	-	-	-	-
4 ANIMALSKE OG VEGETABILSKE OLJER, FETT	6	7	-	0	-	-	71	70
5 KJEMISKE PRODUKTER .....	61	61	-	1	8	707	1 352	1 263
51 Organiske kjemiske produkter .....	6	4	-	-	-	584	503	273
52 Uorganiske kjemiske produkter .....	5	3	-	0	-	0	42	202
53 Farge- og garvestoffer .....	4	14	-	-	-	-	71	55
54 Medisiner, farmasøytiske produkter ..	31	8	-	-	6	122	246	118
55 Flyktige oljer, rengjøringsprodukter	5	2	-	1	0	0	145	39
56 Kunstgjødsel .....	-	0	-	-	-	-	0	309
57 Plastråstoffer .....	7	22	-	-	-	-	54	83
58 Plast, halvfabrikata .....	1	0	-	-	-	-	84	19
59 Kjemiske produkter ikke ellers nevnt	2	6	-	-	2	0	205	165
6 BEARBEIDDE VARER GRUPPERT ETTER MATER	208	357	-	3	0	34	826	3 880
61 Lær, lærvarer og beredte pelsskinn ..	1	0	-	-	-	13	3	16
62 Varer av gummi, i.e.n. ....	3	11	-	2	-	-	95	9
63 Varer av tre og kork(unntatt møbler)	9	2	-	-	-	-	22	125
64 Papir, papp og varer .....	57	22	-	2	0	0	82	975
65 Tekstilgarn, -stoffer og -varer .....	17	20	-	-	0	-	126	50
66 Varer av ikke-metalliske mineraler ..	8	5	-	-	-	-	73	176
67 Jern og stål .....	32	80	-	-	-	21	74	696
68 Metaller, unntatt jern og stål .....	60	148	-	-	0	0	34	1 502
69 Varer av metaller, i.e.n. ....	22	69	-	0	0	0	317	331
7 MASKINER OG TRANSPORTMIDLER .....	492	511	0	0	5	3	11 603	4 953
71 Kraftmaskiner og -utstyr .....	24	37	-	0	-	1	839	360
72 Maskiner for spesielle industrier ...	63	157	-	-	-	0	902	663
73 Metallbearbeidingsmaskiner .....	1	3	-	-	-	-	71	48
74 Andre industrimaskiner og -utstyr ...	41	164	0	0	-	2	919	573
75 Kontormaskiner, databehandlingsutstyr	32	8	-	-	1	0	2 801	809
76 Telekommunikasjonsapparater .....	32	34	-	0	3	0	878	387
77 Elektriske maskiner og apparater ....	38	54	-	-	0	0	1 476	568
78 Kjøretøyer for veg .....	92	1	-	-	-	-	710	390
79 Andre transportmidler .....	169	52	-	-	-	0	3 006	1 155
8. FORSKJILLIGE FERDIGE VARER .....	139	138	0	1	0	0	3 408	1 166
81 Prefabrikerte bygninger .....	3	7	-	-	-	-	34	9
82 Møbler og deler .....	5	6	-	-	-	-	137	295
83 Reiseeffekter, vesker og liknende ...	1	0	-	-	0	-	9	0
84 Klær og tilbehør til klær .....	21	3	0	-	0	-	64	48
85 Fottøy .....	3	0	-	-	0	-	15	1
87 Vitenskapelige og tekniske instrument	44	72	0	0	0	0	1 015	508
88 Fotografiske og optiske artikler, ur	6	1	-	-	-	0	268	10
89 Forskjellige ferdige varer, i.e.n. ...	56	49	-	1	0	0	1 866	294
9 ANDRE VARER OG TRANSAKSJONER .....	1	1	-	-	-	-	9	42

Tabell 15. Samhandelen med utvalgte land. Hovedgrupper etter SITC. Jan - des 1999. Mill. kr.  
 (forts.) Trade with selected countries by divisions of the SITC. Jan - des 1999. Million kroner

	ARGENTINA		BRASIL		SURINAM		AUSTRALIA	
	Imp.	Eks.	Imp.	Eks.	Imp.	Eks.	Imp.	Eks.
I ALT Total .....	335	146	1 794	1 289	841	5	696	876
0 MATVARER OG LEVENDE DYR .....	193	23	446	822	0	1	47	102
00 Levende dyr, utenom gruppe 03 .....	-	-	-	-	-	-	0	-
01 Kjøtt og kjøttvarer .....	4	-	9	0	-	-	7	1
02 Meierivarer og egg .....	-	-	-	0	-	-	0	48
03 Fisk, krepsdyr, bløtdyr .....	2	18	0	800	0	1	-	36
04 Korn og kornvarer .....	94	-	-	0	-	-	14	4
05 Grønnsaker og frukt .....	91	-	155	0	-	-	23	-
06 Sukker, sukkervarer og honning .....	2	-	0	-	-	-	-	-
07 Kaffe, te, kakao, krydderier .....	0	-	272	0	0	-	0	-
08 Dyrefor (unntatt umalt korn) .....	-	5	9	22	-	-	2	13
09 Forskjellige matvarer .....	-	0	0	0	-	-	0	0
1 DRIKKEVARER OG TOBAKK .....	6	-	34	0	-	-	63	0
11 Drikkevarer .....	5	-	2	0	-	-	63	0
12 Tobakk og tobakksvarer .....	1	-	32	-	-	-	-	-
2 RÅVARER (IKKE SPISELIGE) EKSKL. BRENS	20	2	1 090	66	840	-	367	6
21 Huder, skinn og pelsskinn, rå .....	-	-	-	-	-	-	0	-
22 Oljefrø og oljeholdige frukter .....	0	-	547	-	-	-	1	-
23 Rågummi .....	-	-	-	-	-	-	-	-
24 Tømmer, trelast og kork .....	20	-	6	-	-	-	-	0
25 Papirmasse og papiravfall .....	-	1	0	0	-	-	0	-
26 Tekstilfibrer, ikke spunnet el. vevd	-	-	0	-	-	-	1	0
27 Rå gjødningsstoffer og rå mineraler ..	-	1	2	65	-	-	9	6
28 Malmer og avfall av metall .....	-	-	522	-	840	-	334	1
29 Animalske og vegetabiliske råvarer ...	-	0	13	0	-	-	23	0
3 BRENSELSTOFFER, SMØREOLJER, ELEKTRISK	9	31	0	0	-	-	22	1
32 Kull, koks og briketter .....	0	-	-	-	-	-	22	1
33 Mineralolje og mineraloljeprodukter ..	9	31	0	0	-	-	0	0
34 Gass, naturlig og tilvirket .....	-	-	-	-	-	-	-	-
35 Elektrisk strøm .....	-	-	-	-	-	-	-	-
4 ANIMALSKE OG VEGETABILSKE OLJER, FETT	0	0	0	0	-	2	1	5
5 KJEMISKE PRODUKTER .....	1	15	55	60	-	2	19	93
51 Organiske kjemiske produkter .....	-	3	7	5	-	0	-	2
52 Uorganiske kjemiske produkter .....	0	1	46	11	-	-	1	24
53 Farge- og garvestoffer .....	0	2	1	9	-	-	1	1
54 Medisiner, farmasøytiske produkter ..	-	1	0	5	-	-	16	0
55 Flyktige oljer, rengjøringsprodukter	-	0	0	2	-	2	1	3
56 Kunstgjødsel .....	-	3	-	8	-	-	-	27
57 Plastråstoffer .....	-	5	0	11	-	-	0	13
58 Plast, halvfabrikata .....	-	0	0	-	-	-	0	0
59 Kjemiske produkter ikke ellers nevnt	1	1	0	9	-	-	0	23
6 BEARBEIDDE VARER GRUPPERT ETTER MATER	103	28	121	106	-	0	14	315
61 Lær, lærvarer og beredte pelsskinn ..	52	0	1	1	-	-	1	-
62 Varer av gummi, i.e.n. ....	1	0	1	5	-	-	0	4
63 Varer av tre og kork(unntatt møbler)	0	-	4	0	-	-	0	7
64 Papir, papp og varer .....	0	3	0	51	-	-	0	155
65 Tekstilgarn, -stoffer og -varer .....	-	13	12	0	-	-	0	16
66 Varer av ikke-metalliske mineraler ..	-	0	3	1	-	0	0	2
67 Jern og stål .....	5	2	4	27	-	-	0	81
68 Metaller, unntatt jern og stål .....	41	2	91	0	-	-	8	35
69 Varer av metaller, i.e.n. ....	4	8	6	21	-	-	3	15
7 MASKINER OG TRANSPORTMIDLER .....	1	37	19	184	-	0	133	227
71 Kraftmaskiner og -utstyr .....	-	1	3	22	-	-	0	13
72 Maskiner for spesielle industrier ...	0	7	4	11	-	0	7	38
73 Metallbearbeidingsmaskiner .....	-	-	0	3	-	-	0	1
74 Andre industrimaskiner og -utstyr ...	0	5	3	50	-	-	2	22
75 Kontormaskiner, databehandlingsutstyr	0	1	1	3	-	-	4	18
76 Telekommunikasjonsapparater .....	1	2	3	52	-	-	5	39
77 Elektriske maskiner og apparater ....	0	21	3	36	-	0	7	45
78 Kjøretøyer for veg .....	0	0	3	4	-	0	2	9
79 Andre transportmidler .....	-	0	-	2	-	-	105	42
8 FORSKJELLIGE FERDIGE VARER .....	1	10	29	51	0	0	26	126
81 Prefabrikerte bygninger .....	-	-	-	2	-	-	0	7
82 Møbler og deler .....	-	0	3	0	-	-	0	3
83 Reiseeffekter, vesker og liknende ...	-	-	0	-	-	-	0	-
84 Klær og tilbehør til klær .....	0	0	1	0	-	-	1	0
85 Fottøy .....	0	-	14	0	-	-	0	0
87 Vitenskapelige og tekniske instrument	0	1	2	29	-	0	12	51
88 Fotografiske og optiske artikler, ur	0	0	0	-	-	-	1	1
89 Forskjellige ferdige varer, i.e.n. ...	0	8	10	19	0	-	12	64
9 ANDRE VARER OG TRANSAKSJONER .....	0	0	0	0	0	-	4	0

Tabell 16. Eksport. Utvalgte varer fordelt på bestemmelsesland  
Exports of selected commodities by country of destination

Varenummer (HS)	Vare og land	Enhet	Desember 1999		Jan - des 1999		% av vare- gruppa	% av trad. eksport
			mengde	verdi	mengde	verdi		
			Mill. kr.		Mill. kr.			
0302.1201,	Fersk oppdrettet laks .....	t	30 892	946,1	255 424	7 137,5	100,0	3,89
0302.1202	BE Belgia .....		918	30,1	6 340	182,5	2,6	
	DK Danmark .....		6 348	177,7	59 577	1 593,4	22,3	
	FI Finland .....		815	24,8	7 156	194,6	2,7	
	FR Frankrike .....		6 407	199,6	48 165	1 384,2	19,4	
	HK Hong Kong .....		599	17,9	4 865	132,7	1,9	
	IT Italia .....		1 400	44,9	9 543	268,7	3,8	
	JP Japan .....		2 447	79,3	21 699	615,9	8,6	
	CN Kina .....		147	4,3	1 755	47,3	0,7	
	NL Nederland .....		1 623	49,9	13 667	386,4	5,4	
	PT Portugal .....		280	9,7	3 053	93,0	1,3	
	ES Spania .....		2 253	69,5	17 885	501,1	7,0	
	GB Storbrit. og N.-Irl. ....		2 229	67,0	14 479	401,4	5,6	
	CH Sveits .....		314	10,0	2 527	69,8	1,0	
	SE Sverige .....		1 501	45,9	13 832	391,2	5,5	
	TW Taiwan .....		221	6,9	2 310	65,6	0,9	
	DE Tyskland .....		2 385	76,4	19 831	566,2	7,9	
	Andre land .....		1 007	32,0	8 741	243,3	3,4	
0301.9100-	Fersk eller kjølt fisk og							
0301.9300	fileter (unntatt sild), ellers .	t	8 036	220,3	141 977	2 306,6	100,0	1,26
0302.9902,	BE Belgia .....		219	6,9	3 136	72,8	3,2	
0302.9909	DK Danmark .....		2 416	47,3	35 166	578,3	25,1	
0302.1101-	FR Frankrike .....		1 875	44,9	21 536	427,4	18,5	
0302.1109	IS Island .....		-	-	22 440	11,0	0,5	
0302.1209-	IT Italia .....		212	6,5	1 413	51,4	2,2	
0302.3900	JP Japan .....		513	15,2	3 038	108,7	4,7	
0302.5000	NL Nederland .....		695	19,7	8 589	162,2	7,0	
0302.6200-	ES Spania .....		154	7,5	1 306	55,7	2,4	
0302.6909	GB Storbrit. og N.-Irl. ....		381	10,0	10 832	155,7	6,7	
0304.1011-	CH Sveits .....		114	6,9	854	49,1	2,1	
0304.1059	SE Sverige .....		218	8,8	3 234	97,8	4,2	
0304.1070	DE Tyskland .....		719	21,6	9 062	209,9	9,1	
0304.1099	US U S A .....		367	19,0	5 514	257,5	11,2	
	Andre land .....		153	6,1	15 858	69,0	3,0	
0303.2201.	Fryst oppdrettet laks .....	t	3 524	118,2	41 300	1 285,8	100,0	0,70
0303.2202	DK Danmark .....		27	0,8	556	15,2	1,2	
	FR Frankrike .....		144	4,9	1 076	35,2	2,7	
	HK Hong Kong .....		21	0,7	511	15,4	1,2	
	IL Israel .....		85	2,4	3 168	87,3	6,8	
	JP Japan .....		894	32,5	13 709	450,9	35,1	
	CN Kina .....		100	3,1	1 225	36,0	2,8	
	KR Korea, Republikken .....		116	3,8	1 173	37,3	2,9	
	LV Latvia .....		64	2,0	395	11,2	0,9	
	LT Litauen .....		23	0,7	244	7,0	0,5	
	PL Polen .....		23	0,7	555	13,7	1,1	
	RU Russland .....		735	22,7	4 422	128,1	10,0	
	SG Singapore .....		23	0,6	732	21,0	1,6	
	ES Spania .....		32	1,0	574	17,6	1,4	
	SE Sverige .....		97	2,9	705	20,8	1,6	
	TW Taiwan .....		368	11,5	4 749	141,4	11,0	
	DE Tyskland .....		160	8,7	825	44,2	3,4	
	US U S A .....		270	8,7	2 843	88,4	6,9	
	Andre land .....		344	10,5	3 837	114,9	8,9	
0303.1000-	Fryst fisk ellers, ikke							
0303.2109	filetert, unntatt sild .....	t	50 885	401,1	474 511	4 776,0	100,0	2,61
0303.2209-	CA Canada .....		439	6,1	4 441	70,6	1,5	
0303.4900	DK Danmark .....		1 140	18,9	9 797	163,7	3,4	
0303.6000-	JP Japan .....		17 085	169,2	225 472	2 654,4	55,6	
0303.7909	LV Latvia .....		348	1,8	3 714	21,9	0,5	
	LT Litauen .....		228	1,1	7 089	35,6	0,7	
	NL Nederland .....		2 886	14,1	12 479	113,3	2,4	
	PL Polen .....		4 160	29,4	41 905	247,4	5,2	
	PT Portugal .....		328	10,3	9 496	199,3	4,2	
	RU Russland .....		3 153	13,0	31 753	143,8	3,0	
	GB Storbrit. og N.-Irl. ....		2 616	29,2	16 083	247,4	5,2	
	SE Sverige .....		20	0,7	1 932	37,2	0,8	
	TW Taiwan .....		505	4,9	4 135	66,6	1,4	
	DE Tyskland .....		232	4,8	3 933	49,0	1,0	
	US U S A .....		918	13,4	8 295	150,0	3,1	
	Andre land .....		16 827	84,0	93 986	575,8	12,1	
0304.2010-	Fryste fileter av fisk,							
0304.2059	unntatt sild .....	t	7 927	335,4	96 721	3 783,5	100,0	2,06
0304.2070-	BE Belgia .....		116	4,9	1 064	42,6	1,1	
0304.2099	DK Danmark .....		364	10,2	4 768	159,5	4,2	
	FI Finland .....		272	5,2	2 989	77,7	2,1	
	FR Frankrike .....		891	34,7	11 027	428,7	11,3	
	IT Italia .....		90	4,6	3 599	183,3	4,8	

Tabell 16. Eksport. Utvalgte varer fordelt på bestemmelsesland  
 (forts.) Exports of selected commodities by country of destination

Varenummer (HS)	Vare og land	Enhet	Desember 1999		Jan - des 1999		% av vare- gruppa	% av trad. eksport
			mengde	verdi	mengde	verdi		
			Mill. kr.		Mill. kr.			
	JP Japan .....		451	26,8	7 548	371,4	9,8	
	NL Nederland .....		120	6,2	964	50,2	1,3	
	GB Storbrit. og N.-Irl. ....		2 220	93,7	28 871	1 061,2	28,0	
	SE Sverige .....		285	11,5	5 076	198,9	5,3	
	DE Tyskland .....		1 113	45,1	13 500	486,2	12,9	
	US U S A .....		1 548	78,0	11 550	564,6	14,9	
	Andre land .....		456	14,4	5 765	159,2	4,2	
0305.3004-	Saltet, tørket eller røykt fisk							
0305.3009	i.e.n., herunder fileter .....	t	2 817	107,7	59 336	2 234,8	100,0	1,22
0305.4100,	CA Canada .....		514	6,8	5 690	94,1	4,2	
0305.4900	FR Frankrike .....		60	2,7	1 300	33,9	1,5	
0305.6200-	GR Hellas .....		376	13,7	4 265	159,2	7,1	
0305.6909	IT Italia .....		326	14,4	5 075	212,5	9,5	
	JP Japan .....		6	0,6	596	50,8	2,3	
	PT Portugal .....		600	19,6	29 111	1 070,2	47,9	
	ES Spania .....		305	12,9	7 970	270,6	12,1	
	CH Sveits .....		76	6,8	349	28,4	1,3	
	SE Sverige .....		58	4,5	539	62,8	2,8	
	US U S A .....		66	6,1	995	84,0	3,8	
	Andre land .....		429	19,5	3 446	168,2	7,5	
0305.5101-	Tørrfisk .....	t	358	49,9	3 824	464,6	100,0	0,25
0305.5104	BR Brasil .....		-	-	88	3,5	0,8	
0305.5901,	IT Italia .....		284	42,3	2 688	382,7	82,4	
0305.5902,	HR Kroatia .....		8	1,0	91	12,1	2,6	
0305.5904,	NG Nigeria .....		19	1,2	357	17,8	3,8	
0305.5907	GB Storbrit. og N.-Irl. ....		11	0,8	86	7,4	1,6	
	CH Sveits .....		1	0,2	71	4,8	1,0	
	US U S A .....		32	4,1	204	21,1	4,5	
	Andre land .....		4	0,3	238	15,2	3,3	
0305.5107	Klippfisk .....	t	4 432	161,4	62 137	2 573,4	100,0	1,40
0305.5903	BR Brasil .....		1 367	37,4	19 841	790,4	30,7	
0305.5905,	DO Den Dominik. Republ. ....		600	10,5	7 349	160,2	6,2	
0305.5906,	FR Frankrike .....		151	7,8	2 663	131,0	5,1	
0305.5908	IT Italia .....		54	2,3	3 669	173,7	6,8	
	JM Jamaica .....		9	0,2	1 502	37,4	1,5	
	CD Kongo, Dem. Rep. ....		122	2,6	877	19,3	0,8	
	MQ Martinique .....		127	4,7	1 297	48,9	1,9	
	PT Portugal .....		1 453	74,4	16 968	881,6	34,3	
	CH Sveits .....		90	4,9	713	38,9	1,5	
	Andre land .....		460	16,6	7 258	291,9	11,3	
0306.1100-	Krepsdyr og bløtdyr,							
0306.2900	ikke hermetiske .....	t	1 669	41,0	19 952	427,9	100,0	0,23
0307.1000-	BE Belgia .....		14	0,5	113	4,8	1,1	
0307.9900	CI Elfenbeinskysten .....		41	0,7	493	9,3	2,2	
	DK Danmark .....		139	3,9	1 420	44,4	10,4	
	FR Frankrike .....		28	2,1	150	7,9	1,9	
	FO Færøyene .....		-	-	1 363	10,3	2,4	
	IS Island .....		767	8,8	10 268	129,0	30,1	
	IT Italia .....		16	0,6	113	5,3	1,2	
	JP Japan .....		401	12,8	1 691	70,8	16,6	
	RU Russland .....		31	1,2	393	12,1	2,8	
	GB Storbrit. og N.-Irl. ....		23	0,5	1 011	12,0	2,8	
	SE Sverige .....		167	7,6	2 273	95,2	22,2	
	DE Tyskland .....		6	0,4	59	2,2	0,5	
	Andre land .....		35	1,9	604	24,5	5,7	
0406.1000-	Ost og ostemasse .....	t	2 371	58,4	23 334	584,1	100,0	0,32
0406.9000	AU Australia .....		149	5,1	1 473	48,0	8,2	
	CA Canada .....		58	2,4	824	32,8	5,6	
	DK Danmark .....		120	1,6	810	15,6	2,7	
	JP Japan .....		954	16,6	8 014	136,8	23,4	
	MX Mexico .....		181	1,9	791	8,0	1,4	
	NL Nederland .....		3	0,2	44	1,6	0,3	
	ES Spania .....		1	0,0	181	4,1	0,7	
	GB Storbrit. og N.-Irl. ....		103	4,0	1 046	35,2	6,0	
	SE Sverige .....		34	1,3	691	26,0	4,5	
	DE Tyskland .....		69	2,1	1 213	34,2	5,9	
	US U S A .....		673	22,9	7 724	232,1	39,7	
	Andre land .....		27	0,4	523	9,8	1,7	
1504.2031,	Sildeolje og annen fiskeolje ...	t	3 686	16,8	48 472	209,6	100,0	0,11
1504.2099	AU Australia .....		-	-	136	2,8	1,3	
	DK Danmark .....		1	0,1	2 197	13,6	6,5	
	FR Frankrike .....		0	0,0	2 629	7,5	3,6	
	NL Nederland .....		1 605	3,5	16 001	39,6	18,9	
	ES Spania .....		-	-	2 002	4,9	2,4	
	GB Storbrit. og N.-Irl. ....		1 775	6,2	21 758	79,9	38,1	

Tabell 16. Eksport. Utvalgte varer fordelt på bestemmelsesland  
(forts.) Exports of selected commodities by country of destination

Varenummer (HS)	Vare og land	Enhet	Desember 1999		Jan - des 1999		% av vare- gruppa	% av trad. eksport
			mengde	verdi	mengde	verdi		
			Mill. kr.		Mill. kr.			
	SE Sverige .....		24	0,5	146	5,8	2,8	
	DE Tyskland .....		6	0,3	236	5,6	2,7	
	US U S A .....		246	5,6	2 865	39,1	18,7	
	Andre land .....		29	0,7	502	10,7	5,1	
1604	Fisk, tilberedt eller konser- vert, kaviar og kaviar- etterlikninger av rogn .....	t	3 756	68,2	25 970	589,0	100,0	0,32
	AU Australia .....		63	4,2	401	25,4	4,3	
	CA Canada .....		42	1,4	223	11,9	2,0	
	DK Danmark .....		106	1,3	515	11,9	2,0	
	FI Finland .....		179	2,4	905	20,1	3,4	
	FR Frankrike .....		48	3,0	603	33,5	5,7	
	IS Island .....		5	0,1	59	2,7	0,5	
	JP Japan .....		42	3,8	217	18,3	3,1	
	RU Russland .....		29	0,3	262	3,0	0,5	
	GB Storbrit. og N.-Irl. ....		6	0,5	338	27,1	4,6	
	CH Sveits .....		76	2,8	1 238	34,5	5,9	
	SE Sverige .....	1 952	24,8	11 781	202,1	34,3		
	CZ Tsjekkia .....		22	0,4	278	4,3	0,7	
	DE Tyskland .....		106	1,7	2 803	38,2	6,5	
	US U S A .....		134	8,8	1 121	76,3	13,0	
	Andre land .....		947	12,7	5 227	79,7	13,5	
1605	Krepsdyr og bløtdyr, tilberedt eller konservert .....	t	1 442	73,1	20 212	1 018,7	100,0	0,56
	DK Danmark .....		237	12,0	1 974	100,8	9,9	
	FI Finland .....		179	8,5	2 114	98,3	9,6	
	FR Frankrike .....		65	3,8	561	28,4	2,8	
	RU Russland .....		22	0,9	95	4,6	0,5	
	GB Storbrit. og N.-Irl. ....		479	23,7	9 085	445,5	43,7	
	CH Sveits .....		26	1,6	270	15,1	1,5	
	SE Sverige .....		348	17,5	5 070	267,3	26,2	
	DE Tyskland .....		30	1,6	415	21,9	2,2	
	Andre land .....		56	3,4	629	36,7	3,6	
2301.2010	Mjøl og pelleter av fisk,							
2301.2090	krepsdyr eller bløtdyr .....	t	4 063	17,2	152 623	624,9	100,0	0,34
	DK Danmark .....		400	1,4	29 014	117,7	18,8	
	FI Finland .....		-	-	2 004	8,8	1,4	
	FR Frankrike .....		250	1,3	18 430	68,3	10,9	
	IE Irland .....		-	-	6 236	23,3	3,7	
	IT Italia .....		-	-	4 246	15,1	2,4	
	CN Kina .....		131	0,7	1 174	5,7	0,9	
	ES Spania .....		750	3,4	10 749	35,8	5,7	
	GB Storbrit. og N.-Irl. ....		750	3,6	45 335	218,6	35,0	
	SE Sverige .....		118	0,5	1 631	7,2	1,2	
	DE Tyskland .....		1 094	3,7	23 390	76,8	12,3	
	Andre land .....		570	2,6	10 413	47,7	7,6	
2709.0000	Råolje .....	Tt	11 989	18 144,8	128 180	132 360,2	100,0	
	BE Belgia .....		-	-	1 361	1 334,8	1,0	
	CA Canada .....		1 534	2 221,7	15 044	15 319,8	11,6	
	DK Danmark .....		161	252,7	3 074	3 099,0	2,3	
	FI Finland .....		383	576,6	2 434	2 640,7	2,0	
	FR Frankrike .....		784	1 221,4	10 144	10 587,1	8,0	
	IE Irland .....		330	515,9	2 468	2 591,9	2,0	
	IT Italia .....		192	280,2	2 318	2 024,2	1,5	
	JP Japan .....		-	-	951	826,6	0,6	
	CN Kina .....		537	830,1	2 268	2 959,2	2,2	
	KR Korea, Republikken .....		-	-	833	862,8	0,7	
	NL Nederland .....		2 342	3 637,3	21 282	22 935,0	17,3	
	PL Polen .....		-	-	343	390,7	0,3	
	PT Portugal .....		129	197,2	947	991,5	0,7	
	SG Singapore .....		-	-	279	360,2	0,3	
	GB Storbrit. og N.-Irl. ....		3 444	5 134,6	37 417	37 739,0	28,5	
	SE Sverige .....		780	1 216,5	8 857	9 092,7	6,9	
	TW Taiwan .....		-	-	503	422,3	0,3	
	DE Tyskland .....		587	925,9	5 454	5 619,6	4,2	
	US U S A .....		786	1 134,7	11 944	12 240,9	9,2	
	Andre land .....		-	-	257	322,1	0,2	
2710.0011-	Petroleumsprodukter							
2710.0094	(unntatt smøreoljer mv.) .....	TU	1 492	1 953,1	13 428	12 746,4	100,0	6,95
	CA Canada .....		-	-	127	97,1	0,8	
	BE Belgia .....		51	60,3	546	492,1	3,9	
	DK Danmark .....		296	352,3	2 063	1 852,8	14,5	
	FI Finland .....		41	60,5	443	479,6	3,8	
	FR Frankrike .....		18	28,5	484	539,2	4,2	
	FO Færøyene .....		37	48,1	231	218,6	1,7	
	GL Grønland .....		-	-	117	126,9	1,0	

Tabell 16. Eksport. Utvalgte varer fordelt på bestemmelsesland  
 (forts.) Exports of selected commodities by country of destination

Varenummer (HS)	Vare og land	Enhet	Desember 1999		Jan - des 1999		% av vare- gruppa	% av trad. eksport
			mengde	verdi	mengde	verdi		
			Mill. kr.		Mill. kr.			
	IS Island .....		83	129,0	612	661,7	5,2	
	IT Italia .....		-	-	322	200,6	1,6	
	HR Kroatia .....		-	-	30	20,4	0,2	
	NL Nederland .....		146	183,3	1 832	1 551,2	12,2	
	PL Polen .....		3	4,4	260	237,7	1,9	
	GB Storbrit. og N.-Irl. ....		204	319,2	2 216	2 279,1	17,9	
	SE Sverige .....		34	39,3	895	923,3	7,2	
	DE Tyskland .....		104	161,9	352	359,5	2,8	
	US U S A .....		266	323,0	2 086	1 930,7	15,1	
	Andre land .....		209	243,3	812	776,2	6,1	
2711.2100	Naturgass, i gassform .....	MU	4 805	2 906,6	47 241	29 036,4	100,0	
	BE Belgia .....		311	188,7	3 004	1 841,6	6,3	
	FR Frankrike .....		1 342	813,8	14 445	8 901,1	30,7	
	NL Nederland .....		128	77,3	2 409	1 516,5	5,2	
	ES Spania .....		255	154,7	2 883	1 768,1	6,1	
	GB Storbrit. og N.-Irl. ....		96	52,0	619	367,1	1,3	
	CZ Tsjekkia .....		128	77,3	1 518	934,8	3,2	
	DE Tyskland .....		2 545	1 542,9	22 362	13 707,1	47,2	
	Andre land .....		-	-	-	-	-	
3901-3906	Polymerer, ubearbeidde .....	t	27 651	182,3	411 597	2 209,8	100,0	1,21
	BE Belgia .....		89	0,3	2 634	13,9	0,6	
	DK Danmark .....		4 894	32,1	65 710	341,3	15,4	
	FI Finland .....		1 913	13,2	26 753	136,3	6,2	
	FR Frankrike .....		1 172	6,0	12 010	50,2	2,3	
	NL Nederland .....		1 955	12,1	21 244	107,1	4,8	
	GB Storbrit. og N.-Irl. ....		1 960	13,3	43 056	258,8	11,7	
	SE Sverige .....		10 027	71,4	126 246	712,1	32,2	
	TR Tyrkia .....		277	1,9	5 314	26,8	1,2	
	DE Tyskland .....		3 654	20,6	70 065	327,0	14,8	
	Andre land .....		1 712	11,3	38 564	236,2	10,7	
3907-3914	Polyetere, polyestere, poly- amider, harpikser, polyuretaner, silikoner, naturlige polymerer mv., ubearbeidde .....	t	7 900	110,9	106 377	1 551,7	100,0	0,35
	BE Belgia .....		41	0,5	409	8,4	0,5	
	CA Canada .....		166	2,3	1 718	21,3	1,4	
	DK Danmark .....		994	14,8	14 181	208,8	13,5	
	FI Finland .....		294	4,6	3 636	64,9	4,2	
	FR Frankrike .....		247	3,9	3 441	83,5	5,4	
	IT Italia .....		240	5,4	2 970	64,8	4,2	
	NL Nederland .....		1 253	15,3	16 320	199,9	12,9	
	PL Polen .....		259	1,6	3 044	26,1	1,7	
	ES Spania .....		77	1,5	693	16,4	1,1	
	GB Storbrit. og N.-Irl. ....		274	5,9	6 471	146,0	9,4	
	SE Sverige .....		1 552	16,3	20 929	219,7	14,2	
	ZA Sør-Afrika .....		116	1,4	808	10,6	0,7	
	TR Tyrkia .....		304	4,2	2 367	34,6	2,2	
	DE Tyskland .....		898	12,2	12 776	174,8	11,3	
	US U S A .....		202	8,2	2 386	77,8	5,0	
	AT Østerrike .....		225	2,3	3 917	41,5	2,7	
	Andre land .....		756	10,7	10 312	152,7	9,8	
3915-3921	Avfall, skrap og halvfabrikater av plast .....	t	6 285	75,4	78 983	1 044,7	100,0	0,57
	DK Danmark .....		715	6,9	8 292	104,2	10,0	
	FI Finland .....		287	4,7	2 650	45,9	4,4	
	FR Frankrike .....		277	3,8	4 126	52,7	5,0	
	NL Nederland .....		54	0,9	3 086	33,2	3,2	
	PL Polen .....		91	1,5	1 566	24,6	2,4	
	PT Portugal .....		20	0,3	886	12,9	1,2	
	GB Storbrit. og N.-Irl. ....		791	11,6	11 825	162,3	15,5	
	SE Sverige .....		2 203	30,1	27 029	388,3	37,2	
	DE Tyskland .....		1 129	4,4	8 959	60,4	5,8	
	US U S A .....		94	1,1	1 461	20,6	2,0	
	Andre land .....		623	10,1	9 103	139,5	13,4	
3922-3926	Ferdige varer av plast (unntatt møbler, leketøy mv.) ..	t	3 375	83,5	44 163	1 081,5	100,0	0,59
	AU Australia .....		115	1,9	1 013	17,4	1,6	
	BE Belgia .....		46	2,1	505	19,6	1,8	
	DK Danmark .....		560	12,0	7 354	138,8	12,8	
	FI Finland .....		311	9,2	3 329	89,8	8,3	
	FR Frankrike .....		97	1,7	2 065	33,8	3,1	
	NL Nederland .....		115	4,0	1 221	43,7	4,0	
	PL Polen .....		1	0,5	405	13,3	1,2	
	GB Storbrit. og N.-Irl. ....		465	8,8	7 058	129,1	11,9	
	SE Sverige .....		1 277	29,5	14 799	387,8	35,9	
	DE Tyskland .....		55	2,0	2 008	51,0	4,7	

Tabell 16. Eksport. Utvalgte varer fordelt på bestemmelsesland  
(forts.) Exports of selected commodities by country of destination

Varenummer: (HS)	Vare og land	Enhet	Desember 1999		Jan - des 1999		% av vare-gruppa	% av trad. eksport
			mengde	verdi	mengde	verdi		
			Mill. kr.		Mill. kr.			
	US U S A .....		6	0,6	532	28,7	2,7	
	Andre land .....		326	11,3	3 875	128,3	11,9	
4301.1000-	Rå pelsskinn (unntatt klipp) ...	S	66 942	23,0	778 593	285,7	100,0	0,16
4301.8000	DK Danmark .....		66 866	22,9	747 657	283,7	99,3	
	FI Finland .....		76	0,1	2 013	1,1	0,4	
	Andre land .....		-	-	28 923	0,9	0,3	
4407-4408	Trelast, skåret eller høvlet, unntatt parkettstav .....	U	105 982	73,7	841 011	1 071,9	100,0	0,58
	BE Belgia .....		726	0,9	36 186	44,1	4,1	
	DK Danmark .....		5 335	8,4	89 532	114,3	10,7	
	EG Egypt .....		-	-	602	0,6	0,1	
	FR Frankrike .....		1 506	2,2	21 050	31,8	3,0	
	IE Irland .....		5 981	8,1	18 933	25,6	2,4	
	IS Island .....		36 554	1,8	46 269	15,9	1,5	
	JP Japan .....		3 159	6,2	23 198	44,4	4,1	
	NL Nederland .....		8 960	11,7	132 609	171,6	16,0	
	GB Storbrit. og N.-Irl. ....		8 006	10,6	118 929	164,5	15,4	
	CH Sveits .....		307	0,5	11 516	19,2	1,8	
	SE Sverige .....		14 973	4,4	91 925	73,1	6,8	
	DE Tyskland .....		16 904	15,7	224 565	330,1	30,8	
	AT Østerrike .....		355	0,6	9 278	14,0	1,3	
	Andre land .....		3 216	2,5	16 419	22,7	2,1	
4701.0000	Mekanisk tremasse (tørrvekt) ...	t	5 733	15,0	134 981	319,2	100,0	0,17
	DK Danmark .....		539	1,3	5 926	13,6	4,3	
	FI Finland .....		151	0,4	2 843	6,7	2,1	
	FR Frankrike .....		-	-	2 232	6,2	1,9	
	IN India .....		-	-	1 000	2,4	0,8	
	IT Italia .....		2 486	6,7	22 171	56,5	17,7	
	NL Nederland .....		768	1,8	18 396	41,2	12,9	
	GB Storbrit. og N.-Irl. ....		1 327	3,8	15 469	38,7	12,1	
	SE Sverige .....		367	0,8	20 817	51,0	16,0	
	DE Tyskland .....		96	0,2	23 301	49,4	15,5	
	Andre land .....		-	-	22 826	53,4	16,7	
4702-4705	Cellulose (herunder dissolving- masse) (tørrvekt).....	t	34 126	173,5	425 787	1 927,8	100,0	1,05
	BE Belgia .....		11 725	56,5	134 590	609,0	31,6	
	DK Danmark .....		260	1,1	2 170	8,2	0,4	
	FI Finland .....		84	0,6	2 585	10,7	0,6	
	FR Frankrike .....		3 493	17,5	34 412	138,5	7,2	
	IT Italia .....		761	4,7	4 076	20,6	1,1	
	NL Nederland .....		2 023	10,8	20 137	107,6	5,6	
	GB Storbrit. og N.-Irl. ....		2 080	10,3	33 987	165,3	8,6	
	CH Sveits .....		-	-	14	0,1	0,0	
	SE Sverige .....		5 344	27,0	62 388	252,8	13,1	
	TW Taiwan .....		255	1,6	13 410	62,7	3,3	
	DE Tyskland .....		6 157	32,5	83 555	371,5	19,3	
	HU Ungarn .....		108	0,7	2 345	15,0	0,8	
	US U S A .....		25	0,2	2 782	13,7	0,7	
	AT Østerrike .....		618	3,5	5 762	27,3	1,4	
	Andre land .....		1 193	6,7	23 573	124,9	6,5	
4802.5100-	Annet trykkpapir .....	t	49 839	244,0	620 437	3 101,7	100,0	1,69
4802.6000	AU Australia .....		2 159	11,5	25 576	128,1	4,1	
	BR Brasil .....		896	4,4	10 987	50,4	1,6	
	DK Danmark .....		986	4,6	15 489	72,1	2,3	
	FR Frankrike .....		4 444	20,8	60 786	307,9	9,9	
	IT Italia .....		2 667	12,5	31 646	159,4	5,1	
	JP Japan .....		433	2,9	7 588	44,3	1,4	
	LU Luxemburg .....		521	2,2	4 658	24,9	0,8	
	NL Nederland .....		1 397	5,2	17 428	76,8	2,5	
	ES Spania .....		2 700	11,7	23 742	104,6	3,4	
	GB Storbrit. og N.-Irl. ....		6 292	33,0	80 631	407,3	13,1	
	SE Sverige .....		335	2,1	5 844	32,4	1,0	
	DE Tyskland .....		12 300	59,3	158 951	806,0	26,0	
	US U S A .....		10 720	55,5	136 035	697,4	22,5	
	Andre land .....		3 989	18,3	41 076	190,3	6,1	
4804	Kraftpapir og kraftpapp, ubestrøket .....	t	24 459	112,0	230 079	958,4	100,0	0,52
	BE Belgia .....		2 377	10,9	19 449	77,9	8,1	
	DK Danmark .....		250	1,3	6 836	30,8	3,2	
	FI Finland .....		778	3,1	8 850	33,5	3,5	
	FR Frankrike .....		1 300	5,8	12 991	49,3	5,1	
	IT Italia .....		2 597	11,2	22 815	81,7	8,5	
	NL Nederland .....		969	5,5	10 548	62,5	6,5	
	ES Spania .....		837	3,5	11 505	41,4	4,3	
	GB Storbrit. og N.-Irl. ....		7 164	34,4	55 205	244,7	25,5	



Tabell 16. Eksport. Utvalgte varer fordelt på bestemmelsesland  
 (forts.) Exports of selected commodities by country of destination

Varenummer (HS)	Vare og land	Enhet	Desember 1999		Jan - des 1999		% av vare- gruppa	% av trad. eksport
			mengde	verdi	mengde	verdi		
			Mill. kr.		Mill. kr.			
	CH Sveits .....		316	1,9	5 724	28,4	3,0	
	SE Sverige .....		402	2,3	7 498	30,1	3,1	
	DE Tyskland .....		6 988	29,7	62 558	251,1	26,2	
	Andre land .....		480	2,7	6 099	26,9	2,8	
4805.3000	Sulfittomslagspapir .....	t	427	3,7	6 661	64,4	100,0	0,34
	AU Australia .....		46	0,5	518	7,0	10,8	
	BE Belgia .....		2	0,0	272	2,9	4,6	
	FR Frankrike .....		1	0,0	147	2,6	4,0	
	GT Guatemala .....		25	0,4	151	2,3	3,6	
	SG Singapore .....		-	-	240	1,2	1,9	
	GB Storbrit. og N.-Irl. ....		117	0,9	2 336	20,4	31,7	
	SE Sverige .....		14	0,2	377	3,8	6,0	
	TR Tyrkia .....		126	0,4	950	8,1	12,6	
	DE Tyskland .....		23	0,2	318	2,3	3,6	
	Andre land .....		73	1,0	1 351	13,7	21,2	
4806.2000	Greaseproof .....	t	3 272	41,8	33 626	419,2	100,0	0,23
	CA Canada .....		74	1,5	1 150	20,8	5,0	
	DK Danmark .....		61	0,8	679	9,1	2,2	
	FR Frankrike .....		99	1,3	941	12,1	2,9	
	GB Storbrit. og N.-Irl. ....		524	6,0	5 648	65,2	15,5	
	SE Sverige .....		375	4,8	3 780	51,9	12,4	
	TR Tyrkia .....		261	2,9	1 479	14,9	3,6	
	DE Tyskland .....		201	2,9	2 082	29,2	7,0	
	US U S A .....		1 124	12,4	12 310	139,6	33,3	
	Andre land .....		553	9,1	5 557	76,4	18,2	
7202.2100	Ferrosilisium som inneholder over 55 prosent silisium .....	t	34 655	175,9	404 727	1 994,2	100,0	1,09
	FI Finland .....		978	4,6	12 887	58,8	2,9	
	FR Frankrike .....		2 082	9,9	24 878	115,0	5,8	
	IT Italia .....		2 485	11,8	40 813	205,4	10,3	
	JP Japan .....		923	8,5	11 999	93,0	4,7	
	KR Korea, Republikken .....		78	0,6	1 193	8,6	0,4	
	NL Nederland .....		1 341	5,9	8 228	38,0	1,9	
	ES Spania .....		1 680	7,9	25 594	114,3	5,7	
	GB Storbrit. og N.-Irl. ....		2 012	8,8	57 060	239,3	12,0	
	SE Sverige .....		2 720	13,6	27 495	130,9	6,6	
	DE Tyskland .....		12 058	60,1	91 966	456,7	22,9	
	US U S A .....		6 775	32,8	72 788	367,8	18,4	
	Andre land .....		1 522	11,5	29 825	166,6	8,4	
7202.3000	Ferrosilicomangan .....	t	16 938	65,4	246 923	957,6	100,0	0,52
	BE Belgia .....		1 320	4,7	19 411	75,9	7,9	
	DK Danmark .....		593	2,1	6 165	21,5	2,2	
	FI Finland .....		730	2,7	11 877	54,6	5,7	
	FR Frankrike .....		100	0,5	17 778	62,0	6,5	
	IT Italia .....		3 718	17,5	41 996	169,3	17,7	
	ES Spania .....		-	-	14 241	61,1	6,4	
	GB Storbrit. og N.-Irl. ....		2 587	8,7	27 480	89,4	9,3	
	SE Sverige .....		1 145	5,3	16 464	70,2	7,3	
	TW Taiwan .....		-	-	2 635	12,8	1,3	
	CZ Tsjekkia .....		-	-	3 300	12,2	1,3	
	DE Tyskland .....		5 401	19,4	67 049	236,4	24,7	
	US U S A .....		64	0,3	11 758	68,0	7,1	
	Andre land .....		1 280	4,4	6 769	24,2	2,5	
7208-7212	Flatvalsede produkter av jern og stål .....	t	16 383	80,6	167 961	824,7	100,0	0,45
	DK Danmark .....		655	3,8	12 051	69,1	8,4	
	FI Finland .....		263	1,6	7 862	50,1	6,1	
	NL Nederland .....		6 569	31,3	55 276	260,8	31,6	
	PL Polen .....		122	0,8	1 883	10,6	1,3	
	ES Spania .....		1	0,0	2 239	9,3	1,1	
	GB Storbrit. og N.-Irl. ....		1 154	7,2	17 969	117,1	14,2	
	SE Sverige .....		6 851	32,1	65 233	282,2	34,2	
	DE Tyskland .....		170	0,6	3 564	15,5	1,9	
	Andre land .....		599	3,3	1 886	10,0	1,2	
7213-7216	Stangstål og profilstål .....	t	25 102	56,1	408 563	958,0	100,0	0,52
	DK Danmark .....		2 420	4,8	33 944	76,6	8,0	
	FI Finland .....		6 242	12,3	134 668	275,2	28,7	
	FR Frankrike .....		45	0,2	4 240	15,0	1,6	
	IE Irland .....		2 168	4,4	11 641	26,2	2,7	
	IS Island .....		844	1,6	8 120	14,8	1,5	
	IT Italia .....		197	0,7	3 138	12,0	1,3	
	CN Kina .....		311	0,8	1 807	6,2	0,6	
	NL Nederland .....		185	0,9	3 386	10,3	1,1	
	PL Polen .....		1 348	5,2	18 151	68,3	7,1	
	ES Spania .....		6	0,0	6 702	25,3	2,6	

Tabell 16. Eksport. Utvalgte varer fordelt på bestemmelsesland  
 (forts.) Exports of selected commodities by country of destination

Varenummer (HS)	Vare og land	Enhet	Desember 1999		Jan - des 1999		% av vare- gruppa	% av trad. eksport
			mengde	verdi	mengde	verdi		
			Mill. kr.		Mill. kr.			
	GB Storbrit. og N.-Irl. ....		2 083	4,3	76 828	163,8	17,1	
	SE Sverige .....		7 888	16,1	74 858	160,9	16,8	
	DE Tyskland .....		1 067	3,9	22 634	74,8	7,8	
	US U S A .....		-	-	3 399	13,0	1,4	
	Andre land .....		299	0,9	5 046	15,6	1,6	
7308	Jern og stålkonstruksjoner og deler (unntatt prefabrikerte bygninger)	t	1 890	41,2	28 239	659,1	100,0	0,36
	DK Danmark .....		90	2,5	1 235	27,8	4,2	
	FI Finland .....		83	3,6	548	20,9	3,2	
	FR Frankrike .....		15	1,8	172	17,4	2,6	
	IS Island .....		2	0,0	1 167	10,3	1,6	
	JP Japan .....		4	0,4	54	4,2	0,6	
	KR Korea, Republikken .....		1	0,1	297	22,7	3,4	
	MT Malta .....		43	2,8	131	7,7	1,2	
	NL Nederland .....		174	3,3	1 243	43,0	6,5	
	PL Polen .....		13	0,6	438	7,8	1,2	
	ES Spania .....		29	1,3	654	47,7	7,2	
	GB Storbrit. og N.-Irl. ....		182	5,1	2 886	114,8	17,4	
	SA Saudi-Arabia .....		8	1,5	53	4,6	0,7	
	SG Singapore .....		31	0,6	339	12,6	1,9	
	CH Sveits .....		-	-	90	2,6	0,4	
	SE Sverige .....		981	11,7	13 974	157,6	23,9	
	DE Tyskland .....		35	1,4	799	27,3	4,1	
	US U S A .....		0	0,0	218	13,4	2,0	
	Andre land .....		199	4,5	3 942	116,8	17,7	
7402.0000	Kopper, ulegert, ubearbeidd ....	t	2 637	35,4	33 899	403,5	100,0	0,22
7403.1900	NL Nederland .....		-	-	0	0,0	0,0	
	GB Storbrit. og N.-Irl. ....		867	11,9	10 065	122,8	30,4	
	SE Sverige .....		1 745	23,2	23 000	270,6	67,0	
	DE Tyskland .....		24	0,3	831	9,9	2,4	
	Andre land .....		0	0,1	2	0,4	0,1	
7502.1000	Nikkel, ulegert, ubearbeidd ....	t	4 875	297,2	73 328	3 322,9	100,0	1,81
	CA Canada .....		35	2,0	811	35,2	1,1	
	HK Hong Kong .....		672	42,3	5 131	235,0	7,1	
	JP Japan .....		561	33,4	5 645	253,1	7,6	
	NL Nederland .....		2 203	139,2	30 137	1 427,6	43,0	
	GB Storbrit. og N.-Irl. ....		266	16,6	2 376	113,7	3,4	
	SE Sverige .....		765	40,9	7 575	323,8	9,7	
	US U S A .....		144	9,0	19 387	832,1	25,0	
	Andre land .....		230	13,8	2 266	102,5	3,1	
7601.1000	Aluminium, ulegert, ubearbeidd .	t	4 745	66,8	119 024	1 442,6	100,0	0,79
	BE Belgia .....		572	7,6	11 335	131,4	9,1	
	DK Danmark .....		30	0,4	1 632	21,5	1,5	
	FR Frankrike .....		-	-	2 643	30,8	2,1	
	IT Italia .....		550	7,7	25 020	300,3	20,8	
	JP Japan .....		290	5,4	2 782	49,0	3,4	
	GB Storbrit. og N.-Irl. ....		1 137	16,0	13 762	172,1	11,9	
	SE Sverige .....		251	3,6	2 840	36,6	2,5	
	DE Tyskland .....		1 914	26,1	57 155	678,3	47,0	
	Andre land .....		1	0,0	1 855	22,5	1,6	
7601.2001, 7601.2002	Aluminium, legert, ubearbeidd ..	t	56 722	742,9	868 931	10 663,7	100,0	5,82
	BE Belgia .....		2 814	38,4	37 409	450,8	4,2	
	DK Danmark .....		2 294	30,8	27 225	332,1	3,1	
	FI Finland .....		495	9,4	8 583	111,3	1,0	
	FR Frankrike .....		8 718	119,7	159 355	1 980,9	18,6	
	GR Hellas .....		1 780	2,6	7 558	73,1	0,7	
	IT Italia .....		4 446	59,9	41 119	500,3	4,7	
	NL Nederland .....		1 298	17,0	19 691	234,3	2,2	
	PT Portugal .....		1 908	26,0	34 863	434,8	4,1	
	ES Spania .....		4 072	54,6	86 911	1 061,6	10,0	
	GB Storbrit. og N.-Irl. ....		4 943	68,8	74 431	939,3	8,8	
	CH Sveits .....		1 172	14,9	10 781	129,8	1,2	
	SE Sverige .....		3 887	52,9	53 271	674,1	6,3	
	TR Tyrkia .....		1 705	23,1	22 574	276,4	2,6	
	DE Tyskland .....		14 057	183,6	247 032	3 007,7	28,2	
	AT Østerrike .....		775	10,7	9 781	120,8	1,1	
	Andre land .....		2 359	30,7	28 347	336,7	3,2	
7604,7605	Aluminiumsstenger, -profiler og -tråd .....	t	4 942	94,6	105 142	1 724,3	100,0	0,94
	BE Belgia .....		129	2,1	3 444	49,7	2,9	
	DK Danmark .....		238	6,2	6 253	111,8	6,5	
	EE Estland .....		-	-	81	2,2	0,1	
	FI Finland .....		58	1,2	2 310	41,5	2,4	
	FR Frankrike .....		623	8,6	12 979	161,2	9,3	

Tabell 16. Eksport. Utvalgte varer fordelt på bestemmelsesland  
 (forts.) Exports of selected commodities by country of destination

Varenummer (HS)	Vare og land	Enhet	Desember 1999		Jan - des 1999		% av vare- gruppa	% av trad. eksport
			mengde	verdi	mengde	verdi		
			Mill. kr.		Mill. kr.			
	IT Italia .....		422	6,3	11 098	145,6	8,4	
	NL Nederland .....		290	5,2	2 994	56,6	3,3	
	ES Spania .....		75	1,4	2 409	33,4	1,9	
	GB Storbrit. og N.-Irl. ....		965	17,2	14 457	248,4	14,4	
	SE Sverige .....	1	273	31,3	19 532	430,3	25,0	
	DE Tyskland .....		635	9,9	22 906	323,2	18,7	
	US U S A .....		48	1,4	1 021	28,4	1,6	
	AT Østerrike .....		3	0,1	665	9,5	0,5	
	Andre land .....		184	3,8	4 992	82,7	4,8	
7606	Aluminiumsplater og -bånd over 0,2 mm tykkelse .....	t	8 399	159,3	120 147	2 170,2	100,0	1,18
	AE Arabiske Emirater .....		2	0,1	874	18,5	0,9	
	BE Belgia .....		288	5,6	4 465	80,3	3,7	
	DK Danmark .....		647	13,1	10 973	230,7	10,6	
	FI Finland .....		331	6,1	4 334	73,9	3,4	
	FR Frankrike .....		859	16,9	11 719	209,6	9,7	
	IT Italia .....		420	7,7	10 326	177,1	8,2	
	NL Nederland .....		620	11,2	8 243	145,7	6,7	
	GB Storbrit. og N.-Irl. ....	1	519	27,6	15 440	274,8	12,7	
	CH Sveits .....		317	5,6	8 103	134,4	6,2	
	SE Sverige .....		482	9,1	9 387	168,5	7,8	
	DE Tyskland .....	2	361	43,0	28 174	499,4	23,0	
	Andre land .....		554	13,3	8 107	157,3	7,2	
7901.1100-	Sink, ulegert ubearbeidd .....	t	7 852	74,7	121 857	1 043,6	100,0	0,57
7901.1200	DK Danmark .....		251	2,1	3 036	25,2	2,4	
	FR Frankrike .....		687	6,8	6 570	58,7	5,6	
	LU Luxemburg .....		187	1,7	2 061	17,6	1,7	
	GB Storbrit. og N.-Irl. ....	2	322	22,7	37 542	320,7	30,7	
	CH Sveits .....		99	0,9	1 528	12,7	1,2	
	SE Sverige .....	1	354	12,7	16 164	139,8	13,4	
	DE Tyskland .....	2	551	24,4	44 360	383,2	36,7	
	Andre land .....		403	3,3	10 596	85,7	8,2	
8425-8428	Maskiner og app. for løfting, lasting og lossing .....	S	836	93,3	11 744	1 433,2	100,0	0,78
	CA Canada .....		100	0,0	1 151	41,7	2,9	
	DK Danmark .....		103	5,7	773	71,3	5,0	
	FI Finland .....		4	0,1	518	65,7	4,6	
	FR Frankrike .....		20	3,1	297	21,0	1,5	
	IS Italia .....		18	0,9	139	15,5	1,1	
	JP Island .....		18	1,8	87	94,4	6,6	
	CN Kina .....		6	17,4	78	61,4	4,3	
	KR Korea, Republikken .....		3	4,1	203	126,5	8,8	
	HR Kroatia .....		-	-	30	13,2	0,9	
	NL Nederland .....		59	2,6	425	36,1	2,5	
	SA Saudi-Arabia .....		-	-	12	14,4	1,0	
	SG Singapore .....		6	5,0	175	81,1	5,7	
	ES Spania .....		23	12,2	380	186,8	13,0	
	GB Storbrit. og N.-Irl. ....		43	4,3	427	152,3	10,6	
	SE Sverige .....		173	2,8	3 778	58,7	4,1	
	DE Tyskland .....		123	6,5	590	54,9	3,8	
	US U S A .....		28	1,0	546	198,9	13,9	
	Andre land .....		109	25,8	2 135	139,5	9,7	
8432.1000-	Landbruksmaskiner for							
8432.8000	jordbearbeiding .....	S	186	10,5	8 215	424,1	100,0	0,23
	CA Canada .....		1	0,7	466	31,3	7,4	
	DK Danmark .....		25	1,9	538	33,3	7,8	
	FR Frankrike .....		22	1,6	1 110	64,9	15,3	
	FI Finland .....		6	0,3	1 371	49,8	11,7	
	PL Polen .....		-	-	85	2,8	0,7	
	ES Spania .....		2	0,1	840	32,7	7,7	
	GB Storbrit. og N.-Irl. ....		5	0,3	374	33,4	7,9	
	SE Sverige .....		57	1,5	1 150	40,2	9,5	
	CZ Tsjekkia .....		-	-	30	1,5	0,3	
	DE Tyskland .....		14	0,8	832	52,4	12,3	
	UZ Usbekistan .....		-	-	140	10,7	2,5	
	AT Østerrike .....		13	0,4	159	8,1	1,9	
	Andre land .....		41	2,8	1 120	63,0	14,9	
8471	Automatiske databehandlings- maskiner og enheter til disse ..	S	34 743	236,5	492 900	2 407,0	100,0	1,31
	DK Danmark .....		1 038	8,7	18 931	111,9	4,7	
	FI Finland .....		437	4,9	3 995	43,2	1,8	
	FR Frankrike .....		762	8,6	15 327	77,6	3,2	
	HK Hong Kong .....		191	4,9	1 563	25,5	1,1	
	IT Italia .....	1	484	8,2	25 399	111,0	4,6	
	JP Japan .....		217	2,5	3 004	22,4	0,9	
	NL Nederland .....	1	615	11,5	23 231	119,7	5,0	

Tabell 16. Eksport. Utvalgte varer fordelt på bestemmelsesland  
 (forts.) Exports of selected commodities by country of destination

Varenummer (HS)	Vare og land	Enhet	Desember	1999	Jan - des	1999	% av	% av
			mengde	verdi	mengde	verdi	vare- gruppa	trad. eksport
			Mill. kr.		Mill. kr.			
	SG Singapore .....		1 440	4,3	23 857	66,3		2,8
	GB Storbrit. og N.-Irl. ....		1 638	12,5	15 656	129,3		5,4
	SE Sverige .....		8 431	41,5	112 825	304,0		12,6
	DE Tyskland .....		8 138	45,0	92 831	479,8		19,9
	US U S A .....		7 309	46,7	125 518	622,2		25,8
	Andre land .....		2 043	37,1	30 763	293,9		12,2
8516.2100-	Elektriske radiatorer, ovner,							
8516.2909	kaminer, komfyrer, stekovner,							
8516.5000-	og komplette kokeplater .....	S	73 163	41,5	645 730	391,1	100,0	0,21
8516.6009	AU Australia .....		-	-	17 760	8,4		2,1
	DK Danmark .....		6 969	4,4	67 969	31,2		8,0
	FI Finland .....		16 016	9,3	152 835	88,6		22,7
	GB Storbrit. og N.-Irl. ....		2 061	1,0	29 210	13,8		3,5
	SE Sverige .....		26 588	18,5	234 099	185,1		47,3
	DE Tyskland .....		2 702	2,0	36 601	19,9		5,1
	AT Østerrike .....		935	0,3	7 849	3,1		0,8
	Andre land .....		17 892	6,0	99 407	41,0		10,5
8708	Deler og tilbehør til motor- kjøretøyer under 8701-8705 .....	t	3 131	179,5	43 990	2 440,1	100,0	1,33
	BE Belgia .....		415	25,1	4 532	277,5		11,4
	DK Danmark .....		18	0,9	209	11,4		0,5
	FI Finland .....		28	2,9	536	54,2		2,2
	NL Nederland .....		41	3,3	544	47,2		1,9
	GB Storbrit. og N.-Irl. ....		107	6,2	1 477	99,3		4,1
	SE Sverige .....		1 361	76,0	17 580	966,7		39,6
	DE Tyskland .....		1 025	57,9	16 997	883,7		36,2
	US U S A .....		32	2,3	590	34,0		1,4
	Andre land .....		104	4,9	1 524	66,1		2,7
9401,9403	Møbler (unntatt til medisinsk bruk, sengebunner og -utstyr) ..	t	3 425	207,1	38 936	2 351,0	100,0	1,28
	BE Belgia .....		53	3,9	568	40,8		1,7
	DK Danmark .....		432	30,3	5 116	339,0		14,4
	FI Finland .....		205	5,6	2 204	78,2		3,3
	FR Frankrike .....		102	13,8	1 276	167,0		7,1
	IT Italia .....		17	1,7	225	25,0		1,1
	JP Japan .....		63	9,5	627	86,8		3,7
	NL Nederland .....		100	8,1	1 645	117,2		5,0
	GB Storbrit. og N.-Irl. ....		228	15,2	3 257	190,4		8,1
	CH Sveits .....		25	2,8	400	35,3		1,5
	SE Sverige .....		1 081	56,0	13 229	554,8		23,6
	DE Tyskland .....		265	22,5	3 816	263,9		11,2
	US U S A .....		123	18,5	2 148	290,2		12,3
	Andre land .....		732	19,2	4 423	162,4		6,9

Tabell 17. Import og eksport av skip fordelt på land. Mill. kr.  
Imports and exports of ships by country. million kroner

	Import		Imports		Eksport		Exports	
	Desember		Jan - des		Desember		Jan - des	
	1998	1999	1998	1999	1998	1999	1998	1999
I ALT Total .....	1 446	800	12 094	8 681	981	157	8 045	5 583
Norden Nordic countries	48	-	481	85	35	-	2 125	692
EFTA EFTA .....	10	-	55	26	-	-	-	277
EU EU .....	979	800	3 214	4 494	882	-	6 014	2 126
OECD OECD .....	988	800	3 286	4 863	882	-	6 015	2 643
Tidligere Comecon Previously Comecon ....	-	-	4	295	35	45	40	47
Utviklingsland Developing countries ..	457	-	7 534	2 755	64	64	1 665	2 275
Europa .....	988	800	3 830	5 174	917	109	6 128	2 756
AL Albania .....	-	-	-	-	-	-	2	-
AQ Antarktis .....	-	-	-	-	-	-	-	-
BE Belgia .....	-	-	1	-	-	-	-	-
DK Danmark .....	30	-	141	2	-	-	1 263	8
FI Finland .....	0	-	6	1	-	-	463	-
FR Frankrike .....	-	-	13	-	-	-	-	5
FO Færøyene .....	-	-	-	-	-	-	1	227
GI Gibraltar .....	-	-	17	48	-	-	-	13
GR Hellas .....	-	-	-	-	-	-	857	32
IE Irland .....	-	-	117	2	-	-	-	107
IS Island .....	10	-	34	26	-	-	-	277
IT Italia .....	-	-	342	-	-	-	-	101
HR Kroatia .....	-	-	-	282	-	-	-	-
LT Litauen .....	-	-	-	-	-	3	5	3
MT Malta .....	-	-	541	28	-	64	72	66
NL Nederland .....	-	160	281	565	-	-	3	2
PL Polen .....	-	-	-	295	-	-	-	-
PT Portugal .....	-	-	-	-	-	-	4	-
RU Russland .....	-	-	4	-	35	42	35	44
ES Spania .....	641	640	1 661	2 056	742	-	1 067	-
GB Storbrit. og N.-Irl. .	4	-	44	1 486	105	-	1 946	1 414
CH Sveits .....	-	-	21	-	-	-	-	-
SE Sverige .....	8	-	300	56	35	-	399	180
DE Tyskland .....	294	-	309	327	-	-	13	276
Afrika .....	281	-	2 296	203	-	-	311	1 458
EG Egypt .....	-	-	-	-	-	-	-	17
KM Komorene .....	-	-	-	-	-	-	-	0
LR Liberia .....	281	-	2 294	201	-	-	311	266
MA Marokko .....	-	-	2	-	-	-	-	-
NA Namibia .....	-	-	-	2	-	-	-	-
TN Tunisia .....	-	-	-	-	-	-	-	1 175
Asia .....	177	-	3 818	1 857	38	-	942	294
BD Bangladesh .....	-	-	-	-	-	-	35	-
PH Filippinene .....	-	-	68	-	-	-	-	-
IN India .....	-	-	128	128	-	-	177	-
ID Indonesia .....	-	-	-	-	-	-	173	-
IR Iran .....	-	-	16	-	-	-	-	-
JP Japan .....	-	-	1 020	925	-	-	149	149
CN Kina .....	177	-	329	345	-	-	35	-
KR Korea, Republikken ...	-	-	1 443	392	-	-	-	-
CY Kypros .....	-	-	113	67	38	-	83	146
SG Singapore .....	-	-	702	-	-	-	280	-
TH Thailand .....	-	-	-	-	-	-	10	-
Nord-Amerika .....	-	-	1 900	1 130	26	48	643	1 074
AG Antigua og Barbuda ...	-	-	-	10	-	-	3	38
AN Antillene (NL) .....	-	-	-	-	-	-	16	-
BS Bahamas .....	-	-	24	134	25	-	290	53
BB Barbados .....	-	-	152	-	-	-	-	-
BZ Belize .....	-	-	-	-	1	-	1	-
BM Bermuda .....	-	-	303	159	-	-	136	-
CA Canada .....	-	-	-	-	-	-	27	-
KY Caymanøyene .....	-	-	594	387	-	-	-	126
HN Honduras .....	-	-	-	5	-	-	-	-
VG Jomfruøyene (GB) .....	-	-	-	-	-	-	3	99
PA Panama .....	-	-	826	92	-	-	6	274
KN St. Kitts-Nevis .....	-	-	-	-	-	-	34	-
VC St. Vincent/Grenadine .	-	-	-	333	-	-	-	16
US U S A .....	-	-	-	10	-	48	127	470

Tabell 17. Import og eksport av skip fordelt på land. Mill. kr.  
 (forts.) Imports and exports of ships by country. million kroner

	Import		Imports		Eksport		Exports	
	Desember		Jan - des		Desember		Jan - des	
	1998	1999	1998	1999	1998	1999	1998	1999
Sør-Amerika .....	-	-	-	190	-	-	-	-
CL Chile .....	-	-	-	190	-	-	-	-
Oceania .....	-	-	250	128	-	-	20	-
AU Australia .....	-	-	250	104	-	-	20	-
NZ New Zealand .....	-	-	-	24	-	-	-	-

Tabell 18. Samhandelen med landområder og enkeltland. Tradisjonelle varer. Mill. kr.  
Imports and exports, by country and groups of countries. Traditional commodities. Mill. kr.

	Import - opprinnelsesland Imports - country of origin				Eksport - bestemmelsesland Exports - country of destination			
	Desember		Jan - des		Desember		Jan - des	
	1998	1999	1998	1999	1998	1999	1998	1999
I ALT Total .....	21 630	22 742	264 858	253 294	13 820	15 872	177 930	183 341
Norden Nordic countries	5 518	5 998	70 371	68 368	3 115	4 020	43 562	45 375
EFTA EFTA .....	319	337	4 496	3 830	238	371	3 141	3 290
EU EU .....	15 762	15 784	186 942	176 312	9 441	11 073	127 806	129 525
OECD OECD .....	19 424	20 021	235 025	221 422	12 243	14 332	159 558	167 276
Tidligere Comecon Previously Comecon ....	943	1 025	10 368	11 517	563	619	6 918	6 059
Utviklingsland Developing countries ..	1 744	2 226	24 468	25 952	1 606	1 406	17 132	16 805
Europa .....	17 111	17 232	203 297	193 046	10 451	12 351	140 092	141 261
BE Belgia .....	636	479	6 080	6 123	388	442	4 590	5 003
DK Danmark .....	1 521	1 629	18 662	18 236	902	1 287	13 651	13 876
EE Estland .....	51	69	660	646	23	23	407	282
FI Finland .....	681	718	9 529	9 219	390	452	5 352	5 469
FR Frankrike .....	865	1 119	11 055	11 340	923	1 002	10 663	10 996
GR Hellas .....	22	43	336	392	69	58	785	691
IE Irland .....	294	349	3 277	3 479	112	235	1 458	2 034
IS Island .....	31	46	703	708	118	212	1 550	1 674
IT Italia .....	816	857	11 318	10 072	418	466	6 012	5 730
LV Latvia .....	33	30	367	404	41	39	593	327
LT Litauen .....	19	28	335	401	32	22	385	285
NL Nederland .....	1 253	980	12 470	12 637	819	1 007	9 673	10 168
PL Polen .....	192	178	1 972	2 185	272	249	2 396	2 586
PT Portugal .....	122	122	1 955	1 871	172	181	2 829	3 226
RO Romania .....	14	19	501	345	13	8	129	93
RU Russland .....	431	492	4 491	5 299	122	148	1 970	1 326
ES Spania .....	349	407	3 832	3 452	444	438	4 602	5 155
GB Storbrit. og N.-Irl. .	2 146	2 043	26 587	23 145	1 549	1 731	22 228	21 394
CH Sveits .....	286	287	3 750	3 072	119	159	1 582	1 611
SE Sverige .....	3 283	3 603	41 377	40 111	1 661	1 987	22 545	23 742
CZ Tsjekia .....	86	117	870	995	30	32	419	390
TR Tyrkia .....	58	58	995	943	66	77	985	1 127
DE Tyskland .....	3 567	3 154	37 766	33 786	1 490	1 677	22 039	20 709
UA Ukraina .....	44	4	363	234	5	41	127	235
HU Ungarn .....	52	51	516	660	14	25	194	222
AT Østerrike .....	193	267	2 512	2 315	83	90	1 111	1 069
Andre land i Europa ..	64	83	1 017	978	176	264	1 819	1 841
Afrika .....	158	215	2 047	2 072	320	184	1 885	1 690
BW Botswana .....	55	67	649	628	1	0	19	7
ZA Sør-Afrika .....	31	42	528	431	23	26	229	247
Andre land i Afrika	72	107	870	1 012	294	155	1 603	1 418
Asia .....	2 136	2 433	27 848	27 469	1 401	1 585	16 325	19 008
HK Hong Kong .....	67	96	1 258	1 115	62	171	1 246	1 278
IN India .....	36	49	701	693	34	36	372	312
ID Indonesia .....	56	64	661	626	15	34	153	158
IL Israel .....	32	44	444	484	30	35	445	545
JP Japan .....	944	953	11 006	9 735	606	641	6 157	8 232
CN Kina .....	406	518	6 071	6 889	101	113	1 417	1 178
KR Korea, Republikken .	159	183	1 836	1 744	212	158	1 965	2 818
MY Malaysia .....	72	93	771	904	13	28	263	285
SG Singapore .....	57	65	843	765	88	95	1 366	1 224
TW Taiwan .....	156	201	2 005	2 217	76	87	861	1 015
TH Thailand .....	72	76	829	870	13	39	483	469
Andre land i Asia ....	79	90	1 421	1 424	149	147	1 469	1 481
Nord-Amerika .....	1 841	2 358	26 630	25 475	1 307	1 522	15 890	18 318
CA Canada .....	449	487	4 741	4 586	84	106	1 286	1 494
JM Jamaica .....	0	60	742	499	3	1	43	50
PR Puerto Roco .....	1	1	22	14	42	25	634	796
US U S A .....	1 347	1 744	20 285	19 165	1 071	1 312	12 648	14 657
Andre land i Nord-Am.	1	1	11	11	8	5	55	69
Sør-Amerika .....	354	420	4 144	4 543	264	151	2 738	2 030
AR Argentina .....	27	44	332	335	12	8	132	146
BR Brasil .....	139	175	1 703	1 794	146	76	1 790	1 289
SR Surinam .....	54	94	684	841	1	0	11	5
Andre land i Sør-Am. .	178	174	2 257	2 775	205	140	2 159	1 855
Oceania .....	31	83	891	690	78	79	1 000	1 032
AU Australia .....	23	79	772	592	68	65	884	876
Andre land i Oceania .	7	4	119	98	9	14	115	156

Tabell 19. Import og eksport etter varens anvendelsesområde. Mill. kr  
 Imports and exports by groups of end use, Broad Economic Categories. Million kroner

Anvendelsesområde Groups of end use	Desember			Jan - des			Andel i pst.	
	1998	1999	Endring i pst.	1998	1999	Endring i pst.	1998	1999
<b>Import Imports</b>								
I ALT Total .....	25 053	23 542	-6,0	282 638	263 697	-6,7	100,0	100,0
Investeringsvarer .....	8 069	5 561	-31,1	69 660	60 632	-13,0	24,6	23,0
Transportmidler ekskl. personbiler .....	2 187	1 775	-18,9	21 716	17 585	-19,0	7,7	6,7
Andre investeringsvarer .....	5 882	3 786	-35,6	47 943	43 047	-10,2	17,0	16,3
Vareinnsats .....	8 042	8 504	+5,7	104 237	95 618	-8,3	36,9	36,3
Matvarer .....	222	303	+36,4	3 972	3 532	-11,1	1,4	1,3
Deler til maskiner og transportmidler ..	2 854	2 892	+1,3	35 765	32 745	-8,4	12,7	12,4
Annen vareinnsats .....	4 965	5 309	+6,9	64 500	59 342	-8,0	22,8	22,5
Byggevarer .....	2 212	1 901	-14,1	28 078	25 702	-8,5	9,9	9,7
Energivarer .....	597	782	+30,9	6 629	7 662	+15,6	2,3	2,9
Bensin, diesel og lette fyringsoljer ...	75	97	+29,5	1 031	870	-15,6	0,4	0,3
Råolje og øvrige brenselstoffer .....	365	634	+73,6	4 576	6 049	+32,2	1,6	2,3
Elektrisk strøm .....	157	51	-67,7	1 022	742	-27,3	0,4	0,3
Konsumvarer .....	4 713	5 119	+8,6	59 775	61 413	+2,7	21,1	23,3
Varige konsumvarer .....	1 017	1 091	+7,3	12 260	11 942	-2,6	4,3	4,5
Herav transp.midler ekskl. personbiler	85	77	-9,8	2 254	2 082	-7,7	0,8	0,8
Mindre varige konsumvarer .....	1 324	1 463	+10,5	19 811	20 620	+4,1	7,0	7,8
Ikke varige konsumvarer .....	2 371	2 564	+8,1	27 705	28 851	+4,1	9,8	10,9
Herav matvarer .....	1 057	1 202	+13,6	12 811	13 406	+4,6	4,5	5,1
Personbiler .....	1 398	1 648	+17,9	13 990	12 369	-11,6	4,9	4,7
Uklassifiserte varer .....	22	28	+27,8	269	301	+11,7	0,1	0,1
<b>Eksport Exports</b>								
I ALT Total .....	23 607	37 080	+57,1	304 653	350 320	+15,0	100,0	100,0
Investeringsvarer .....	3 059	1 880	-38,6	30 649	28 340	-7,5	10,1	8,1
Transportmidler ekskl. personbiler .....	1 077	246	-77,2	9 859	6 979	-29,2	3,2	2,0
Andre investeringsvarer .....	1 982	1 633	-17,6	20 789	21 361	+2,7	6,8	6,1
Vareinnsats .....	6 731	6 884	+2,3	90 954	89 194	-1,9	29,9	25,5
Matvarer .....	68	56	-17,2	780	682	-12,5	0,3	0,2
Deler til maskiner og transportmidler ..	1 557	1 409	-9,5	17 935	17 909	-0,1	5,9	5,1
Annen vareinnsats .....	5 106	5 418	+6,1	72 239	70 603	-2,3	23,7	20,2
Byggevarer .....	956	1 096	+14,6	14 247	14 400	+1,1	4,7	4,1
Energivarer .....	9 652	23 525	+143,7	131 751	178 374	+35,4	43,2	50,9
Bensin, diesel og lette fyringsoljer ...	401	1 004	+150,5	5 387	6 251	+16,0	1,8	1,8
Råolje og øvrige brenselstoffer .....	9 214	22 458	+143,7	125 938	171 253	+36,0	41,3	48,9
Elektrisk strøm .....	37	63	+69,5	426	870	+104,5	0,1	0,2
Konsumvarer .....	3 189	3 666	+15,0	36 684	39 718	+8,3	12,0	11,3
Varige konsumvarer .....	265	275	+3,8	3 191	3 436	+7,7	1,0	1,0
Herav transp.midler ekskl. personbiler	36	37	+4,4	458	531	+15,9	0,2	0,2
Mindre varige konsumvarer .....	201	222	+10,4	2 589	2 723	+5,2	0,8	0,8
Ikke varige konsumvarer .....	2 723	3 169	+16,4	30 904	33 558	+8,6	10,1	9,6
Herav matvarer .....	2 481	2 923	+17,8	28 256	30 417	+7,6	9,3	8,7
Personbiler .....	11	11	+4,8	121	148	+22,4	0,0	0,0
Uklassifiserte varer .....	8	19	+122,1	247	146	-41,1	0,1	0,0



Tabell 20. Eksport etter produksjonsfylke og SITC. Tradisjonelle varer. Mill. kr.  
Exports by county of production and SITC. Traditional commodities. Million kroner

Fylke County	Desember		Jan - des		Fordeling etter SITC		Distribution by the SITC		
	1998	1999	1998	1999	Matvarer, dr.varer, og tobakk 0,1	Av dette fisk 3	Rå- varer 2,4	Bren- sels- stoffer 3	Bear- beide varer 5,9
I A L T .....	13 820	15 872	177 930	183 341	31 902	28 566	8 265	17 119	126 055
01 Østfold .....	1 122	1 159	14 023	13 827	493	113	1 404	5	11 926
02 Akershus .....	486	541	5 409	6 230	212	113	178	67	5 772
03 Oslo .....	612	629	7 214	7 291	698	97	380	35	6 179
04 Hedmark .....	233	230	3 312	3 337	63	2	620	6	2 647
05 Oppland .....	250	233	3 038	3 137	50	18	121	14	2 951
06 Buskerud .....	875	834	10 481	10 675	29	1	1 154	17	9 476
07 Vestfold .....	709	963	9 340	10 818	83	4	903	3 061	6 770
08 Telemark .....	696	787	10 194	9 808	15	6	105	79	9 610
09 Aust-Agder .....	243	192	3 148	2 553	28	27	188	-	2 337
10 Vest-Agder .....	983	1 003	13 151	14 122	311	258	60	45	13 705
11 Rogaland .....	1 099	1 841	17 565	18 929	1 673	1 096	513	6 581	10 162
12 Hordaland .....	1 824	2 149	19 363	19 660	2 791	2 608	620	6 289	9 960
14 Sogn og Fjordane	465	463	7 441	7 245	2 575	2 290	88	1	4 581
15 Møre og Romsdal	1 388	1 474	18 359	19 324	8 119	7 844	387	-	10 819
16 Sør-Trøndelag ..	378	425	3 989	4 068	1 505	1 361	82	-	2 480
17 Nord-Trøndelag ..	323	302	3 840	3 696	600	479	361	-	2 734
18 Nordland .....	619	748	8 384	8 498	3 022	2 955	217	19	5 240
19 Troms .....	170	281	2 834	3 162	2 884	2 853	23	-	255
20 Finnmark .....	158	192	2 126	2 285	1 957	1 949	268	-	60
21 Svalbard .....	-	-	86	3	2	2	1	-	-
22 Jan Mayen .....	-	-	-	-	-	-	-	-	-
23 Kont.sokkelen ...	-	2	-	4	-	-	-	-	4
29 Norske varer med opprinnelse fra flere fylker ....	477	518	5 288	5 610	4 090	3 939	352	871	297
91 Prod. i utlandet/ direkte transitt	607	688	8 028	7 510	498	363	90	24	6 898
99 Ukjent fylkes- opprinnelse .....	104	217	1 317	1 551	206	187	150	3	1 192

Tabell 21. Tradisjonell eksport etter produksjonsfylke. Jan - des 1999. Prosent  
Traditional exports by county of origin. Jan - des 1999. Per cent

Fylke County	Prosent av samlet eksport av trad. varer Per cent of total exports of trad. commodities						Prosent av SITC-varegruppe Per cent of divisions of the SITC				
	I ALT	0,1	03	2,4	3	5-9	0,1	03	2,4	3	5-9
I A L T .....	100,00	17,40	15,58	4,51	9,34	68,75	100,00	100,00	100,00	100,00	100,00
01 Østfold .....	7,54	0,27	0,06	0,77	0,00	6,50	1,54	0,40	16,99	0,03	9,46
02 Akershus .....	3,40	0,12	0,06	0,10	0,04	3,15	0,66	0,40	2,16	0,39	4,58
03 Oslo .....	3,98	0,38	0,05	0,21	0,02	3,37	2,19	0,34	4,59	0,20	4,90
04 Hedmark .....	1,82	0,03	0,00	0,34	0,00	1,44	0,20	0,01	7,50	0,03	2,10
05 Oppland .....	1,71	0,03	0,01	0,07	0,01	1,61	0,16	0,06	1,47	0,08	2,34
06 Buskerud .....	5,82	0,02	0,00	0,63	0,01	5,17	0,09	0,00	13,96	0,10	7,52
07 Vestfold .....	5,90	0,05	0,00	0,49	1,67	3,69	0,26	0,01	10,92	17,88	5,37
08 Telemark .....	5,35	0,01	0,00	0,06	0,04	5,24	0,05	0,02	1,27	0,46	7,62
09 Aust-Agder .....	1,39	0,02	0,01	0,10	-	1,27	0,09	0,09	2,28	-	1,85
10 Vest-Agder .....	7,70	0,17	0,14	0,03	0,02	7,48	0,98	0,90	0,73	0,26	10,87
11 Rogaland .....	10,32	0,91	0,60	0,28	3,59	5,54	5,24	3,84	6,21	38,45	8,06
12 Hordaland .....	10,72	1,52	1,42	0,34	3,43	5,43	8,75	9,13	7,50	36,74	7,90
14 Sogn og Fjordane	3,95	1,40	1,25	0,05	0,00	2,50	8,07	8,02	1,06	0,01	3,63
15 Møre og Romsdal	10,54	4,43	4,28	0,21	0,00	5,90	25,45	27,46	4,68	0,00	8,58
16 Sør-Trøndelag ...	2,22	0,82	0,74	0,04	0,00	1,35	4,72	4,77	1,00	0,00	1,97
17 Nord-Trøndelag ..	2,02	0,33	0,26	0,20	0,00	1,49	1,88	1,68	4,37	0,00	2,17
18 Nordland .....	4,63	1,65	1,61	0,12	0,01	2,86	9,47	10,34	2,63	0,11	4,16
19 Troms .....	1,72	1,57	1,56	0,01	0,00	0,14	9,04	9,99	0,28	0,00	0,20
20 Finnmark .....	1,25	1,07	1,06	0,15	0,00	0,03	6,13	6,82	3,24	0,00	0,05
21 Svalbard .....	0,00	0,00	0,00	0,00	-	0,00	0,01	0,01	0,01	-	0,00
22 Jan Mayer .....	0,00	-	-	-	-	0,00	-	-	-	-	0,00
23 Kont.sokkelen ...	0,00	0,00	-	0,00	-	0,00	0,00	-	0,00	-	0,00
29 Norske varer med opprinnelse fra flere fylker ....	3,06	2,23	2,15	0,19	0,48	0,16	12,82	13,79	4,25	5,09	0,24
91 Prod. i utlandet/ direkte transitt	4,10	0,27	0,20	0,05	0,01	3,76	1,56	1,27	1,09	0,14	5,47
99 Ukjent fylkes- opprinnelse .....	0,85	0,11	0,10	0,08	0,00	0,65	0,65	0,66	1,81	0,02	0,95

TABELL 22. EKSPORT AV RÅOLJE OG NATURGASS . 1976 - 1998. REVIDERTE TALL  
EXPORTS OF CRUDE OIL AND NATURAL GAS. 1976 - 1998. REVISED FIGURES

ÅR	RÅOLJE OG NATURGASS I ALT TOTAL, CRUDE OIL, NATURAL GAS			RÅOLJE CRUDE OIL			NATURGASS NATURAL GAS			
	MENGDE QUANTITY		VERDI VALUE	MENGDE QUANTITY		VERDI VALUE	MENGDE		QUANTITY	VERDI VALUE
	1000 TONN	TONNES	MILL. KRONER	1000 TONN	TONNES	MILL. KRONER	1000 TONN	TONNES	MILL. SM3	MILL. KRONER
1976	13 624		6 716	13 624		6 716	-		-	-
1977	15 649		8 111	13 557		7 286	2 092		2 658	825
1978	27 840		13 598	16 685		8 796	11 154		14 282	4 802
1979	34 881		21 993	18 711		14 698	16 170		20 787	7 295
1980	42 762		41 399	23 197		28 500	19 564		25 119	12 899
1981	39 865		48 088	20 453		31 047	19 411		25 197	17 040
1982	39 461		53 471	20 666		31 879	18 795		24 457	21 593
1983	44 331		63 844	25 623		40 653	18 708		24 528	23 191
1984	49 938		78 328	30 064		51 712	19 874		26 240	26 617
1985	51 852		85 380	32 602		56 077	19 250		25 429	29 303
1986	54 759		53 077	35 376		28 526	19 383		25 653	24 551
1987	62 891		53 620	41 747		37 097	21 144		27 824	16 523
1988	69 482		48 513	48 104		33 682	21 378		27 776	14 831
1989	87 341		73 540	65 134		59 368	22 207		28 674	14 172
1990	88 229		88 540	68 332		74 563	19 898		25 380	13 977
1991	102 065		96 704	82 196		80 396	19 869		25 209	16 309
1992	112 883		97 158	92 568		82 658	20 315		25 721	14 499
1993	119 204		104 069	99 582		89 429	19 622		24 671	14 640
1994	133 180		106 440	111 336		92 119	21 845		27 172	14 321
1995	144 128		113 230	121 860		98 009	22 268		27 599	15 221
1996	167 072		156 689	136 800		135 730	30 272		37 825	20 960
1997	171 499		163 674	137 548		136 112	33 950		42 286	27 562
1998	165 746		118 303	131 269		91 083	34 477		42 665	27 220

TABELL 23. EKSPORT AV STABILISERT RÅOLJE TRANSPORTERT MED SKIP FRA NORSK TERRITORIUM. REVIDERTE TALL  
EXPORTS OF STABILIZED CRUDE OIL SHIPPED FROM NORWEGIAN TERRITORY. REVISED FIGURES

I ALT	1996			1997			1998		
	MENGDE QUANTITY		VERDI VALUE	MENGDE QUANTITY		VERDI VALUE	MENGDE QUANTITY		VERDI VALUE
	1000 TONN	1000 TONNES	MILL. KRONER	1000 TONN	1000 TONNES	MILL. KRONER	1000 TONN	1000 TONNES	MILL. KRONER
I ALT	111 559	827 704	111 342	111 973	831 253	112 180	108 130	803 375	75 962
1. KVARTAL	27 338	202 940	24 473	28 238	209 561	29 584	28 492	211 599	22 526
JANUAR	9 249	68 712	7 935	9 610	71 264	10 870	10 332	76 713	8 789
FEBRUAR	9 052	67 204	7 804	8 347	62 036	8 738	7 751	57 616	6 126
MARS	9 038	67 023	8 734	10 280	76 260	9 976	10 409	77 269	7 610
2. KVARTAL	27 878	206 671	26 595	28 617	212 376	26 956	26 294	195 291	18 418
APRIL	9 313	68 961	9 483	10 842	80 370	9 709	9 304	69 115	6 876
MAI	8 945	66 376	8 456	9 744	72 322	9 673	7 665	56 794	5 697
JUNI	9 619	71 333	8 656	8 031	59 684	7 573	9 325	69 382	5 844
3. KVARTAL	28 229	209 356	28 425	26 855	199 467	27 667	25 871	192 238	18 088
JULI	8 810	65 424	8 383	10 076	74 655	10 272	8 928	66 218	5 880
AUGUST	10 148	75 180	9 958	7 539	56 153	8 054	7 988	59 338	5 509
SEPTEMBER	9 271	68 751	10 083	9 240	68 659	9 342	8 955	66 681	6 698
4. KVARTAL	28 114	208 738	31 849	28 264	209 850	27 973	27 473	204 248	16 931
OKTOBER	8 314	61 790	9 695	8 431	62 557	8 791	8 775	65 266	5 903
NOVEMBER	10 324	76 604	11 221	9 556	70 979	9 602	9 432	70 086	5 742
DESEMBER	9 476	70 344	10 932	10 277	76 314	9 580	9 266	68 897	5 286
TOTALT	111 559	827 704	111 342	111 973	831 253	112 180	108 130	803 375	75 962
DANMARK	2 691	20 029	2 658	2 590	19 338	2 642	3 345	24 826	2 339
FINLAND	1 652	12 387	1 764	1 593	11 666	1 603	3 432	24 947	2 392
SVERIGE	8 832	66 095	8 862	8 220	61 502	8 333	9 521	71 431	6 847
BELGIA	3 431	25 304	3 507	2 302	17 139	2 325	2 510	18 746	1 776
FRANKRIKE	12 884	95 483	12 944	12 942	96 779	13 110	11 630	87 011	8 392
IRLAND	1 764	13 187	1 777	2 957	22 126	3 010	3 268	24 504	2 315
ITALIA	2 607	19 098	2 523	3 085	22 523	2 981	2 559	18 507	1 632
NEDERLAND	23 991	179 382	24 371	25 111	188 264	25 627	22 730	170 755	16 383
POLEN	214	1 612	208	-	-	-	270	2 025	186
PORTUGAL	325	2 375	321	244	1 740	233	876	6 327	546
SPANIA	1 813	13 482	1 722	539	3 999	553	94	685	62
STORBRIANNIA	17 611	131 539	17 741	20 337	152 281	20 557	16 576	124 191	11 760
TSJEKKIA	-	-	-	-	-	-	-	-	-
TYSKLAND	7 607	57 493	7 829	4 744	35 802	4 888	5 786	43 729	4 151
TAIWAN	1 234	9 184	1 247	2 208	16 520	2 270	879	6 593	670
ISRAEL	502	3 747	513	-	-	-	-	-	-
JAPAN	-	-	-	555	4 155	577	1 213	9 094	824
KINA	-	-	-	796	5 949	754	678	5 085	440
KOREA, REPU3L	-	-	-	-	-	-	796	5 970	518
SINGAPORE	-	-	-	-	-	-	120	899	83
CANADA	11 915	85 798	11 442	15 602	112 517	15 020	13 788	99 488	9 258
U S A	12 487	91 509	11 914	8 148	58 954	7 695	8 057	58 564	5 390

TABELL 24. EKSPORT AV USTABILISERT RÅOLJE TRANSPORTERT I RØR TIL STORBRITANNIA. REVIDERTE TALL  
EXPORTS OF UNSTABILIZED CRUDE OIL BY PIPELINES TO THE UNITED KINGDOM. REVISED FIGURES

	1996			1997			1998		
	MENGDE QUANTITY		VERDI VALUE	MENGDE QUANTITY		VERDI VALUE	MENGDE QUANTITY		VERDI VALUE
	1000	1000	MILL.	1000	1000	MILL. L KRONER	1000 TONN	1000 TONNES FAT BARREL	MILL. KRONER
I ALT .....	25 241	197 976	24 388	25 575	197 328	23 932	23 139	177 976	15 121
1. KVARTAL ..	6 314	49 219	5 451	6 069	46 845	5 477	6 791	52 328	5 052
JANUAR .....	2 163	16 855	1 797	1 891	14 650	1 818	2 328	17 942	1 835
FEBRUAR .....	2 026	15 779	1 677	1 959	15 063	1 773	2 084	16 065	1 547
MARS .....	2 125	16 586	1 977	2 219	17 132	1 885	2 379	18 322	1 670
2. KVARTAL ..	6 379	49 650	5 901	6 546	50 497	5 912	6 980	53 816	4 805
APRIL .....	2 127	16 555	2 108	2 186	16 831	1 844	2 270	17 512	1 613
MAI .....	2 154	16 763	1 949	2 183	16 857	2 085	2 351	18 113	1 753
JUNI .....	2 098	16 333	1 844	2 177	16 809	1 983	2 358	18 191	1 439
3. KVARTAL ..	6 123	49 205	6 114	6 623	51 148	6 538	4 517	34 776	2 570
JULI .....	2 135	16 577	1 945	2 294	17 690	2 245	2 309	17 833	1 401
AUGUST .....	1 900	16 395	1 991	2 165	16 764	2 210	723	5 536	438
SEPTEMBER ..	2 088	16 233	2 178	2 163	16 694	2 083	1 485	11 407	731
4. KVARTAL ..	6 424	49 901	6 922	6 337	48 838	6 006	4 852	37 055	2 695
OKTOBER .....	2 184	16 962	2 446	2 172	16 769	2 172	1 542	11 804	966
NOVEMBER .....	2 104	16 361	2 155	2 097	16 160	2 016	1 585	12 105	870
DESEMBER .....	2 137	16 577	2 321	2 068	15 909	1 817	1 724	13 146	858

TABELL 25. EKSPORT AV NATURGASS. REVIDERTE TALL  
EXPORTS OF NATURAL GAS. REVISED FIGURES

	1996			1997			1998		
	MENGDE QUANTITY		VERDI VALUE	MENGDE QUANTITY		VERDI VALUE	MENGDE QUANTITY		VERDI VALUE
	1000 TONN	MILL. TONNES SM3	MILL. KRONER	1000 TONN	MILL. TONNES SM3	MILL. KRONER	1000 TONN	MILL. TONNES SM3	MILL. KRONER
I ALT .....	30 272	37 825	20 960	33 950	42 286	27 562	34 477	42 665	27 220
1. KVARTAL ..	7 226	8 964	4 670	9 110	11 359	7 537	9 471	11 748	7 866
STORBRIT. ....	464	570	417	870	1 080	753	279	348	184
TYSKLAND .....	2 664	3 307	1 676	3 432	4 279	2 824	3 917	4 857	3 273
NEDERLAND .....	804	995	504	1 127	1 406	928	1 208	1 498	1 009
BELGIA .....	1 013	1 252	634	870	1 087	717	1 004	1 246	839
FRANKRIKE .....	1 951	2 427	1 230	2 464	3 073	2 028	2 435	3 020	2 035
SPANIA .....	331	413	209	348	433	286	494	613	413
TSJEKKIA .....	-	-	-	-	-	-	134	166	112
2. KVARTAL ..	6 578	8 165	4 221	7 309	9 097	6 080	8 112	10 049	6 725
STORBRIT. ....	356	436	304	294	361	314	229	284	145
TYSKLAND .....	2 547	3 164	1 603	3 160	3 933	2 596	3 318	4 110	2 769
NEDERLAND .....	649	805	408	1 075	1 340	884	1 084	1 344	905
BELGIA .....	921	1 143	579	686	856	565	1 030	1 276	860
FRANKRIKE .....	1 878	2 334	1 183	1 602	1 994	1 316	1 819	2 252	1 518
SPANIA .....	227	283	143	351	436	288	497	616	415
TSJEKKIA .....	-	-	-	142	176	116	135	167	113
3. KVARTAL ..	7 420	9 329	5 461	7 544	9 401	6 015	7 114	8 808	5 331
STORBRIT. ....	285	351	263	174	213	181	110	135	73
TYSKLAND .....	2 880	3 636	2 105	3 003	3 743	2 376	3 113	3 857	2 338
NEDERLAND .....	883	1 105	640	1 050	1 310	832	779	966	585
BELGIA .....	1 234	1 537	890	855	1 068	678	869	1 074	651
FRANKRIKE .....	1 914	2 417	1 400	1 914	2 386	1 515	1 611	1 995	1 209
SPANIA .....	223	283	164	322	401	255	507	626	380
TSJEKKIA .....	-	-	-	225	280	178	126	155	94
4. KVARTAL ..	9 048	11 367	6 607	9 987	12 429	7 930	9 780	12 061	7 299
STORBRIT. ....	297	365	237	155	191	161	167	205	111
TYSKLAND .....	3 714	4 679	2 709	4 631	5 762	3 658	4 030	4 971	3 014
NEDERLAND .....	1 147	1 436	831	1 214	1 513	961	1 131	1 393	844
TOTALT .....	975	1 216	704	997	1 245	791	1 215	1 498	908
FRANKRIKE .....	2 563	3 227	1 868	2 314	2 880	1 829	2 506	3 092	1 875
SPANIA .....	352	444	257	506	627	398	514	633	384
TSJEKKIA .....	-	-	-	170	210	133	218	268	163
ÅRET .....	30 272	37 825	20 960	33 950	42 286	27 562	34 477	42 665	27 220
STORBRIT. ....	1 401	1 722	1 221	1 493	1 844	1 408	784	972	513
TYSKLAND .....	11 806	14 787	8 094	14 226	17 717	11 454	14 378	17 795	11 395
NEDERLAND .....	3 483	4 341	2 383	4 466	5 569	3 605	4 202	5 200	3 344
BELGIA .....	4 143	5 147	2 807	3 408	4 257	2 751	4 119	5 094	3 259
FRANKRIKE .....	8 306	10 405	5 681	8 294	10 334	6 688	8 371	10 359	6 637
SPANIA .....	1 133	1 423	774	1 527	1 898	1 227	2 012	2 488	1 592
TSJEKKIA .....	-	-	-	537	667	428	612	757	481

TABELL 26. SKIPNINGER AV NORSKEID RÅOLJE FRA NORSKE LASTEBØYER OG NORSKE OG BRITISKE TERMINALER. REVIDERTE TALL  
 ALL SHIPMENTS OF NORWEGIAN OWNED CRUDE OIL FROM NORWEGIAN TERRITORY AND FROM TERMINALS IN UK. REVISED FIGURES

	1996			1997			1998		
	MENGDE QUANTITY		VERDI VALUE	MENGDE QUANTITY		VERDI VALUE	MENGDE QUANTITY		VERDI VALUE
	1000 TONN	1000 TONNES FAT	MILL. KRONER	1000 TONN	1000 TONNES FAT	MILL. KRONER	1000 TONN	1000 TONNES FAT	MILL. KRONER
I ALT .....	134 998	1 005 698	135 340	141 551	1 055 809	142 647	108 130	803 375	75 962
1. KVARTAL ..	33 259	247 975	29 940	34 461	256 748	36 236	28 492	211 599	22 526
2. KVARTAL ..	33 852	252 050	32 476	35 966	268 116	34 106	26 294	195 291	18 418
3. KVARTAL ..	34 196	254 641	34 629	35 107	262 170	36 436	25 871	192 238	18 088
4. KVARTAL ..	33 690	251 032	38 295	36 017	268 776	35 870	27 473	204 248	16 931
I ALT ETTER LAND									
DANMARK	3 403	25 434	3 388	2 728	20 383	2 791	3 345	24 826	2 339
FINLAND	2 171	16 322	2 301	2 084	15 394	2 073	3 432	24 947	2 392
SVERIGE	9 717	72 824	9 778	8 465	63 353	8 600	9 521	71 431	6 847
BELGIA	3 431	25 304	3 507	2 466	18 379	2 490	2 510	18 746	1 776
FRANKRIKE	15 285	113 709	15 425	18 107	136 002	18 437	11 630	87 011	8 392
IRLAND	1 764	13 187	1 777	2 957	22 126	3 010	3 268	24 504	2 315
ITALIA	2 998	22 073	2 914	4 099	30 223	4 012	2 559	18 507	1 632
NEDERLAND	28 152	210 987	28 562	28 279	212 313	28 918	22 730	170 755	16 383
POLEN	214	1 612	208	291	2 206	306	270	2 025	186
PORTUGAL	325	2 375	321	244	1 740	233	876	6 327	546
SPANIA	1 984	14 781	1 899	726	5 416	738	94	685	62
STORBRIANNIA	27 075	203 409	27 482	30 730	231 180	31 253	16 576	124 191	11 760
TYSKLAND	11 934	90 345	12 248	9 826	74 385	10 135	5 786	43 729	4 151
TAIWAN	1 234	9 184	1 247	2 208	16 520	2 270	879	6 593	670
ISRAEL	502	3 747	513	-	-	-	-	-	-
JAPAN	-	-	-	555	4 155	577	1 213	9 094	824
KINA	-	-	-	796	5 949	754	678	5 085	440
KOREA, REPUB	-	-	-	-	-	-	796	5 970	518
SINGAPORE	-	-	-	-	-	-	120	899	83
CANADA	11 997	86 427	11 517	16 087	116 197	15 501	13 788	99 488	9 258
U S A	12 730	93 348	12 182	10 906	79 887	10 549	8 057	58 564	5 390
PUERTO RICC	83	630	73	-	-	-	-	-	-

Tabell 27. Import. Utvalgte varer gruppert etter Det harmoniserte system (HS)  
Imports. Selected commodities at detailed commodity level.

Varenr. Commodity code	Desember 1999		Jan - des 1999	
	Mengde Quantity	Verdi Value	Mengde Quantity	Verdi Value
	Tonn	Mill.kr.	Tonn	Mill.kr.
KAP.00		27,7		300,6
0000.0011	97	7,2	830	62,7
0000.0055	268	20,5	3 263	232,9
0000.0066	0	0,0	0	4,9
KAP.01		12,3		75,4
0101.1100	10	0,3	195	4,8
0101.1911	13	2,4	207	6,1
0101.1919	59	5,2	583	26,2
0101.1990	35	1,2	298	11,1
0105.1101	3 813	0,5	115 808	7,3
0106.0010	1 708	1,6	5 796	5,4
0106.0099	4	0,9	56	12,4
KAP.02		15,8		214,8
0201.2001	-	-	62	2,5
0201.3001	-	-	200	11,6
0201.3009	-	-	312	15,6
0202.2001	21	0,4	99	2,1
0202.3001	9	0,5	417	17,5
0202.3009	63	1,8	1 813	49,2
0203.2100	19	0,2	1 130	9,9
0203.2200	30	0,7	260	5,6
0203.2900	20	0,3	473	6,9
0204.3000	21	0,5	141	3,7
0204.4200	26	0,7	195	5,5
0204.4300	6	0,4	104	3,8
0207.3300	25	0,6	36	1,0
0207.3500	6	0,4	48	3,2
0208.1000	3	0,3	11	0,8
0208.9021	83	3,9	572	24,7
0208.9030	13	1,0	37	3,2
0208.9042	7	0,6	85	6,4
0208.9099	22	1,9	201	16,7
0209.0000	153	0,8	1 196	5,9
0210.9000	8	0,3	131	4,8
KAP.03		275,5		3 108,3
0301.1000	11	1,5	100	13,9
0301.9909	-	-	2	2,4
0302.1101	-	-	140	4,8
0302.2101	44	0,6	382	4,7
0302.4001	-	-	6 511	10,4
0302.4003	-	-	26 709	30,9
0302.4009	145	0,2	7 547	10,0
0302.5000	2 272	35,2	35 211	540,7
0302.6200	159	1,8	3 301	35,8
0302.6300	4	0,0	522	3,5
0302.6400	1 448	6,6	122 533	417,1
0302.6903	16	0,1	602	3,8
0302.6907	19	0,1	526	3,8
0303.2101	-	-	107	2,9
0303.2201	25	0,8	42	1,3
0303.2202	-	-	110	5,0
0303.3101	126	2,4	1 327	27,4
0303.3102	161	3,0	1 395	24,5
0303.3200	18	0,1	417	3,6
0303.3900	26	0,2	108	0,9
0303.4900	5	0,2	22	1,1
0303.5003	176	0,4	176	0,4
0303.6000	7 577	145,6	57 784	1 040,5
0303.7200	403	5,3	3 352	40,9
0303.7300	29	0,2	545	4,6
0303.7401	0	0,0	10 539	34,9
0303.7402	-	-	1 658	11,5
0303.7902	82	0,5	911	9,6
0303.7904	225	0,7	1 595	13,3
0303.7909	29	0,3	2 010	14,6
0304.1030	176	7,0	786	18,9
0304.1051	22	1,0	28	1,1
0304.1099	2	0,2	40	2,8
0304.2010	-	-	208	10,9
0304.2033	51	1,8	675	21,2
0304.2039	114	3,8	1 122	36,2
0304.2043	97	1,5	465	13,5
0304.2049	7	0,1	332	6,9
0304.2053	10	0,4	41	1,5
0304.2059	16	0,5	268	8,2
0304.2070	25	0,3	178	2,1
0304.2099	100	1,8	1 430	26,7

**Dette er kun første del  
av tabellen.  
Hele tabellen foreligger  
på Internett  
[www.ssb.no/muh/tab27-01.shtml](http://www.ssb.no/muh/tab27-01.shtml)**

**This is the first part  
of the table. The  
complete table can be  
found on SSB's website  
[www.ssb.no/en/muh/tab27-01.shtml](http://www.ssb.no/en/muh/tab27-01.shtml)**

Tabell 28. Eksport. Utvalgte varer gruppert etter Det harmoniserte system (HS)  
 Exports. Selected commodities at detailed commodity level.

Varenr. Commodity code	Desember 1999		Jan - des 1999	
	Mengde Quantity	Verdi Value	Mengde Quantity	Verdi Value
	Tonn	Mill.kr.	Tonn	Mill.kr.
KAP.00		18,8		145,6
0000.0031	7	0,3	44	1,9
0000.0032	3	0,4	211	27,2
0000.0066	0	0,6	0	9,4
0000.0099	1 689	17,4	7 086	107,1
KAP.01		0,6		13,6
0101.1100 S	9	0,2	85	4,1
0101.1990 S	2	0,0	35	2,6
KAP.02		5,2		118,5
0201.2001	43	0,2	927	6,3
0202.1000	44	0,2	991	5,8
0202.2001	22	0,1	3 980	20,8
0202.2009	100	0,7	1 017	6,0
0202.3001	218	1,2	555	3,1
0202.3009	93	0,7	292	2,5
0203.1100	19	0,2	2 082	13,3
0203.1900	-	-	359	2,7
0203.2100	79	0,5	6 147	26,4
0203.2900	53	0,3	2 233	9,7
0206.2100	3	0,0	115	3,1
0206.2200	90	0,3	528	2,1
KAP.03		2 631,2		26 959,1
0301.9200	12	0,6	425	21,4
0302.1101	5	0,2	375	11,0
0302.1201	30 694	939,8	252 586	7 048,8
0302.1202	197	6,4	2 838	88,7
0302.1209	-	-	49	2,4
0302.1901	6	0,3	80	4,1
0302.1909	4	0,1	32 750	17,6
0302.2101	100	2,6	3 513	75,7
0302.2102	60	4,6	432	24,0
0302.2200	102	1,6	1 317	21,8
0302.2900	81	5,0	620	28,1
0302.4001	26 626	41,0	88 574	148,5
0302.4003	886	1,4	28 738	66,5
0302.4009	190	0,5	2 479	7,3
0302.5000	1 619	36,3	19 669	379,0
0302.6200	562	9,9	10 812	168,8
0302.6300	1 624	15,0	20 085	155,2
0302.6400	247	2,7	1 998	21,1
0302.6502	19	0,2	222	2,6
0302.6503	83	1,0	970	12,5
0302.6901	9	0,3	449	20,9
0302.6902	11	0,2	424	7,5
0302.6903	420	6,2	11 716	146,2
0302.6904	34	0,8	843	15,9
0302.6906	37	2,3	957	46,5
0302.6907	12	0,2	422	7,1
0302.6909	58	2,0	7 763	35,5
0302.7000	29	0,7	134	2,6
0303.2101	2 124	82,4	34 094	1 220,7
0303.2201	2 596	84,0	29 687	894,4
0303.2202	929	34,2	11 612	391,3
0303.2209	20	0,7	73	2,3
0303.2901	-	-	23 020	273,0
0303.2909	34	0,1	1 819	6,9
0303.3101	835	18,9	12 969	285,8
0303.3102	111	2,8	1 381	40,0
0303.3200	176	2,1	1 218	12,6
0303.3300	5	0,2	34	1,3
0303.3900	25	0,1	1 052	5,8
0303.5001	18 987	50,9	104 920	303,3
0303.5002	86	0,2	4 454	12,2
0303.5003	6 740	19,2	73 513	252,0
0303.5009	16 306	43,3	96 730	296,8
0303.6000	2 371	41,0	25 663	448,4
0303.7100	-	-	328	4,4
0303.7200	1 524	28,4	15 500	297,1
0303.7300	259	2,0	1 703	16,6
0303.7401	19 117	108,3	257 217	1 438,2
0303.7402	3 445	30,1	39 047	416,6
0303.7901	11	0,1	303	4,0
0303.7902	723	6,0	9 049	104,2
0303.7903	14 938	55,1	33 805	128,4
0303.7904	1 268	5,0	5 369	21,9
0303.7909	3 898	17,7	9 692	45,3
0303.8000	95	1,6	1 972	34,5

**Dette er kun første del  
av tabellen.  
Hele tabellen foreligger  
på Internett  
[www.ssb.no/muh/tab28-01.shtml](http://www.ssb.no/muh/tab28-01.shtml)**

***This is the first part  
of the table. The  
complete table can be  
found on SSB's website  
[www.ssb.no/en/muh/tab28-01.shtml](http://www.ssb.no/en/muh/tab28-01.shtml)***

## PUBLIKASJONER - utenrikshandelen

### Månedstatistikk over utenrikshandelen

Utkommer ca 2-3 uker etter utgangen av rapporteringsmåneden. Denne publikasjonen gir hovedtall og de viktigste vare- og landgrupperingene. I tabellene 27 og 28 publiseres import og eksport på 8-sifret varenummer (identisk med tolltariffnumrene) når gjennomsnittlig månedsverdi overstiger kr 200.000,-. Tabellene i heftet følger for øvrig dels HS (Harmonized System, som tolltariffen bygger på) og dels SITC som er FNs handelsstatistiske vareinndeling. Det publiseres kvartalsvise indekser gruppert etter SITC Rev. 3.

Internett: <http://www.ssb.no/muh/>

### Utenrikshandel

Denne årspublikasjonen ble helt lagt om fra 1997. Publikasjonen inneholder nå tidsserier og statistikk som belyser hovedtrekk og utvikling i norsk utenrikshandel. Dessuten finnes det tabeller med detaljerte tall over f.eks. import av matvarer, eksport av fisk, verkstedprodukter og metaller, import fra utviklingsland og eksport av råolje og gass.

Internett : som ovenfor.

Se nedenfor om hefte med detaljerte tall som i tidligere årspublikasjoner, tabell 1 og 2.

### Statistisk varefortegnelse for utenrikshandelen

Inneholder beskrivelse av hvilke varer som inngår i de enkelte varenumrene. Tekst og nummer er identiske med den norske tolltariffen. Varefortegnelser gis gratis til mottakere av Månedstatistikk over utenrikshandelen.

### Commodity List

Den engelske versjonen av Statistisk varefortegnelse.

### Ukens statistikk

Ukens statistikk gir en gang i måneden et resymé med hovedtall over utenrikshandelen.

### Statistisk månedshefte (finnes kun på SSBs Web-sider)

Statistisk månedshefte gir for hver måned hovedtall over utenrikshandelen. Her blir også utvalgte kvartalsvise indekser publisert.

Abonnement på de offisielle publikasjonene kan tegnes hos:

Salg- og abonnementservice

Postboks 1260, 2201 KONGSVINGER

Telefon: 62 88 55 00 Telefaks: 62 88 55 95

### Spesielle tjenester

*Pressemeldingen* gir foreløpige hovedtall over utenrikshandelen siste måned. Publiseres den 15 i måneden etter, eller første virkedag etter den 15.

*Hefte med detaljerte årstall* sammenlignbare med tidligere publikasjoners tabell 1 og 2. Import og eksport etter vare og land (HS).

*Eksport av laks*, uketall, pris og mengde.

Pressemeldingen, hefte med detaljerte årstall og uketall for eksport av laks kan bestilles fra Opplysnings- og kundetjenesten for utenrikshandelen, telefon 22 86 47 52/53, telefaks 22 42 14 68.

## PUBLICATIONS - External Trade

### Monthly Bulletin of External Trade

Published about 2-3 weeks after the end of the registration month and gives preliminary monthly figures for selected commodities. Some tables are according to the Harmonized System and others according to SITC, Rev.3. Quarterly indices according to SITC are also included.

An extra issue with final figures for the previous year is published in April.

Internet: <http://www.ssb.no/en/muh/>

### External Trade

The annual, official publication has been completely revised from the 1997 edition. The publication now contains time series and tables that highlight the development of Norwegian trade. There are also tables with detailed figures on for instance imports of food stuffs, exports of fish, imports from developing countries, exports of oil and gas etc.

Internet: [http://www.ssb.no/emner/09/05/nos\\_c535/](http://www.ssb.no/emner/09/05/nos_c535/) (and activate the PDF-choice).

See below about pamphlet with tables 1 and 2, identical with the ones in the previous annual publication.

### Commodity List

Descriptions of the commodities according to the Norwegian Customs Tariff Nomenclature, from 1988 based on the Harmonized system.

### Weekly Bulletin of Statistics

This bulletin has once a month articles on external trade.

### Monthly Bulletin of Statistics (only available on Statistics Norway's web-sites)

Main figures for external trade with time series for the last ten years and monthly figures for the last four years as well as quarterly indices.

Subscriptions to the above publications may be ordered from:

Sales and Subscription Services

P.O. Box 1260, N 2201 KONGSVINGER

Telephone: + 47 62 88 55 00 Telefaks: + 47 62 88 55 95

### Special services:

*Press release:* A monthly press release offers preliminary figures for imports and exports and the trade balance for the previous month. Published on the 15 or the nearest working day thereafter.

*Annual pamphlet:* Detailed figures(HS), imports and exports by commodity and country comparable with the previous publications' table 1 and 2.

*Exports of salmon:* Weekly figures with price and quantity.

The press release and the annual pamphlet can be ordered from the Customer Services, External Trade.

Telephone: + 47 22 86 47 52/53, telefaks + 47 22 42 14 68.



## Abonnement, engangsoppdrag og priser for 1999

### Bestillinger av rapporter

Statistisk sentralbyrå, Utenrikshandel, Postboks 8131 Dep, N0033 Oslo  
Telefaks: 22 42 14 68. Besøksadresse er Kongens gate 6

### Ordinære abonnement

Rapportene viser utviklingen fra januar og utover i året med oppsummerte totaler t.o.m. rapporteringsmåned. Samtidig vil tall for den aktuelle rapporteringsmåned fremkomme. Leveringsmedium: papir, tapekassetter, disketter (e-post).

Bestilling skjer etter valg av **varenummer** identisk med dem som brukes i Tolltariffen. Ved bestilling oppgi følgende:

- **Import** eller **eksport** eller både **import og eksport**
- Tall for hvert varenummer **fordelt på land**
- Mengdeoppgaver fordelt på de enkelte **tollsteder**

**Abonnement** koster summen av punkt 1,2 eller 3 pluss 4, 5 og 6 nedenfor.

#### 1. Mengde og verdi fordelt på land:

• månedsoppgave .....	kr 81,00	pr.	varenr.	pr.	år
• kvartal-/tertialoppgave .....	« 32,50	«	«	«	«
• halvårsoppgave.....	« 16,00	«	«	«	«
• årsoppgave.....	« 8,50	«	«	«	«

#### 2. Total mengde og verdi (uten landfordeling):

• månedsoppgave .....	« 27,00	«	«	«	«
• kvartal-/tertialoppgave .....	« 11,00	«	«	«	«
• halvårsoppgave.....	« 6,00	«	«	«	«
• årsoppgave.....	« 3,50	«	«	«	«

#### 3. Mengde oppgaver fordelt på tollsted:

• kvartalsoppgave.....	« 32,50	«	«	«	«
• halvårs-/årsoppgave.....	« 16,00	«	«	«	«

#### 4. Leveringsmedium

	Tapetekassetter	Disketter	Papir
• månedsoppgave .....	kr 3 342,-	1 858,-	243,-
• kvartalsoppgave.....	« 1 269,-	781,-	162,-
• tertialoppgave .....	« 1 010,-	647,-	135,-
• halvårsoppgave.....	« 752,-	512,-	112,-
• årsoppgave.....	« 492,-	377,-	54,-

#### 5. Prisene beregnes etter **antall varenummer**. Dobbel pris hvis både import og eksport.

6. Ekspedisjonsgebyr: kr 10,- pr. forsendelse. Rapportene sendes ut ca. 2-3 uker etter rapporteringsmåned.  
For mer informasjon: Telefon: 22 86 47 28. E-post: helga.brain@ssb.no

### Spesialabonnement

Spesialabonnement programmeres etter kundens ønsker og prisen bestemmes ved bestilling.  
For mer informasjon: Telefon: 22 86 47 14 eller 22 86 47 26. E-post: marit.strom@ssb.no eller oyvind.hagen@ssb.no.

### Engangsoppdrag

Det kan også bestilles rapporter som engangsoppdrag som f. eks transporttabeller, tollstedstabeller o.l.  
For mer informasjon: Telefon: 22 86 47 52/53. E-post: utenrikshandel@ssb.no

*Det tas forbehold om prisendring. Kopiering til videre distribusjon er ikke tillatt!*

## Subscriptions, single orders and prices for

### Reports may be ordered from:

Statistics Norway, External Trade, P.O.Box 8131 Dep, N-0033 Oslo  
Telefax: +47 22 42 14 68. Visiting address: Kongens gate 6

### Standard subscriptions

The reports show figures from the last available month and accumulated figures from January on. The figures are according to the international Harmonized System supplemented with a 2-digit national extension. When ordering please state the following:

- Imports, exports or both
- Distribution by country
- Quantities specified by place of clearance

The subscription rate is calculated by adding 1, 2 or 3 plus 4, 5 and 6.

#### 1. Quantity and value, country distribution:

• Monthly reports.....	NOK	81.00	Per commodity no.	per year
• Quarterly/terial.....	«	32.50	«	«
• Half-year.....	«	16.00	«	«
• Yearly.....	«	8.50	«	«

#### 2. Total quantity and value for commodity number:

• Monthly reports.....	«	27.00	«	«	«	«
• Quarterly/terial.....	«	11.00	«	«	«	«
• Half-year.....	«	6.00	«	«	«	«
• Yearly.....	«	3.50	«	«	«	«

#### 3. Quantity for commodity number by place of clearance:

• Quarterly.....	«	32.50	«	«	«	«
• Twice a year/ yearly.....	«	16.00	«	«	«	«

#### 4. Choice of media:

		Tape	Diskette	Paper
• Monthly reports.....	NOK	3 342.-	1 858.-	243.-
• Quarterly.....	«	1 269.-	781.-	162.-
• Terial.....	«	1 010.-	647.-	135.-
• Half-year.....	«	752.-	512.-	112.-
• Yearly.....	«	492.-	377.-	54.-

5. The price is decided based on the number of commodities selected and doubled if both imports and exports are ordered.

6. Postage and handling: NOK 10.- per postal item.

The reports are mailed about 2-3 weeks after the end of the registration month.

For more information: Telephone +47 22 86 47 28. E-mail: helga.brain@ssb.no

### Special subscriptions

Reports are programmed according to the customer's requirement and prices are agreed upon when ordering.

For more information: Telephone +47 22 86 47 14 / 26. E-mail: marit.strom@ssb.no or oyvind.hagen@ssb.no.

### Single orders

Other kinds of reports may also be ordered. Among others are transport tables, place of clearance tables etc.

For more information: Telephone +47 22 86 47 52/53. E-mail: utenrikshandel@ssb.no

*Please note that the above prices are subject to change.*

*Reports are for the sole use of the purchaser and may not be redistributed!*

Publikasjonene kan bestilles fra:

Statistisk sentralbyrå  
Salg- og abonnementservice  
2225 Kongsvinger  
E-post: [salg-abonnement@ssb.no](mailto:salg-abonnement@ssb.no)

Telefon: 62 88 55 00  
Telefaks: 62 88 55 95

