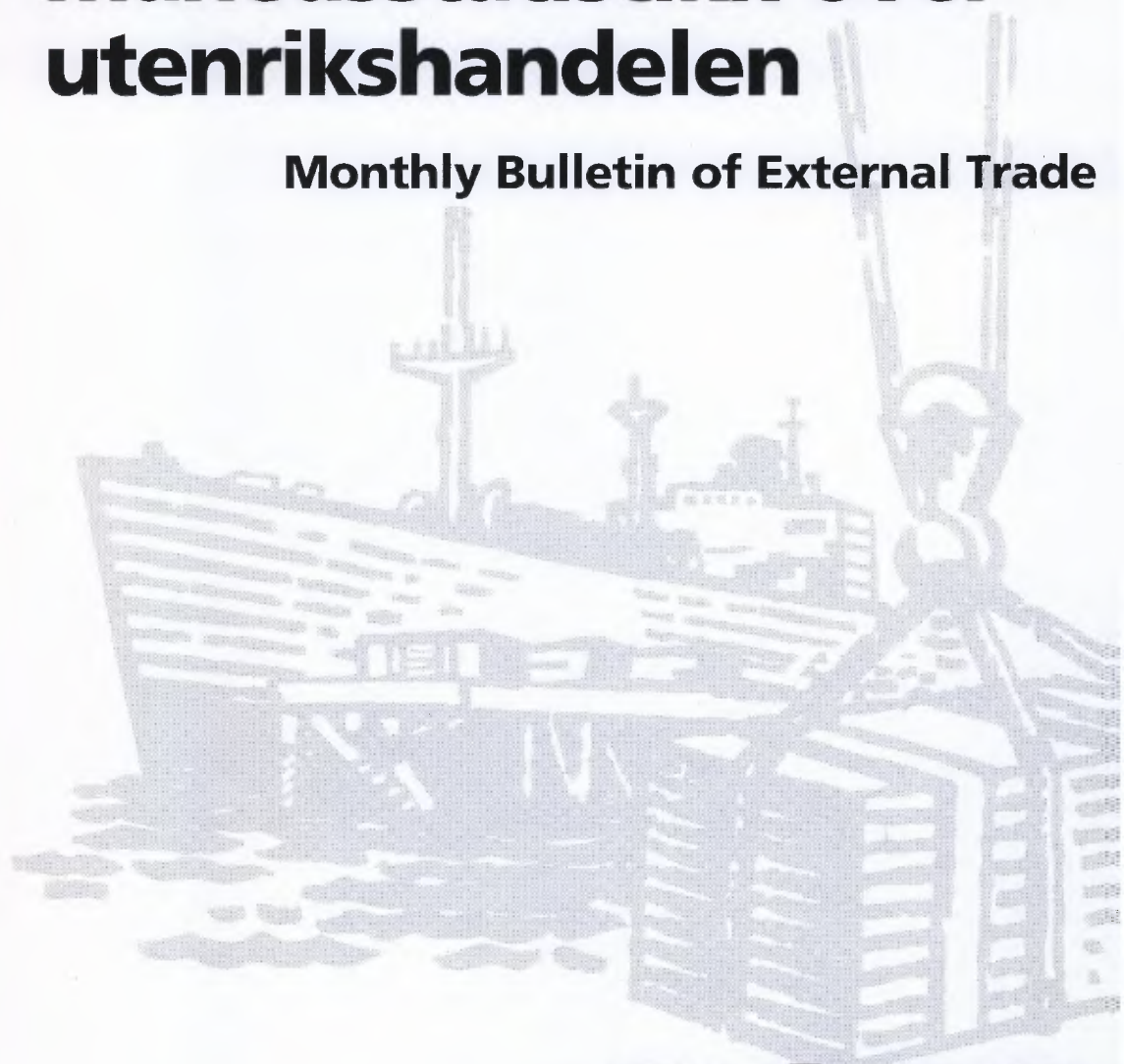




Månedssstatistikk over utenrikshandelen

Monthly Bulletin of External Trade



8/99

Statistisk sentralbyrå ber om å bli oppgitt som kilde når oppgaver fra dette heftet blir gjengitt.

Månedstatistikk over utenrikshandelen
Monthly Bulletin of External Trade

Månedstatistikk over utenrikshandelen gir foreløpige månedstall for import og eksport av varer.

I tillegg til månedsheftene utgir Statistisk sentralbyrå også et årlig hefte med endelige årstall i april/mai. Årsstatistikk for 1998, endelige detaljerte tall, utgis nå som eget hefte under navnet *Utenrikshandelsstatistikk for 1998*. Hefte inneholder landfor delte tall etter tolltariffens varenummer. En ny publikasjon *NOS Utenrikshandel 1998*, første gang utgitt ifjor, inneholder tidsserier for årene 1993 til 1998: Publikasjonen utkom i juli og belyser hovedtrekk og utvikling i norsk utenrikshandel, landfordelinger med varegrupper for de tre siste årene og spesialtabeller på utvalgte områder.

De fleste tabellene i månedsheftene bygger på varegruppering etter FNs Standard International Trade Classification (SITC Rev. 3). Tabellene 10, 11 og 14 bygger på tolltariffens varenummer som fra 1988 er basert på den internasjonale toll- og statistikknomenklaturen HS (Det harmoniserte system). Teksten til tolltariffens varenummer finnes i *NOS Statistisk varefortegnelse 1999 for utenrikshandelen* eller i tolltariffen. Heftene inneholder også kvartalsvise verdi-, pris-, og volumindekser etter SITC-grupperinger, og fordelinger på land og landområder. Foreløpige tall for eksporten av råolje og naturgass finnes i tabell 2 og 14, den siste med landfordeling. Tabellene 18 og 19 viser eksport etter opprinnelsesfylke og SITC, og 20 til 24 viser endelige tall for råolje og naturgass etter at kvartalsvise revisjoner er ferdig.

Statistikken gir opplysninger om generalhandelen. Dette medfører at import omfatter alle varer som import til Norge, også varer som blir lagt inn på tollager. Tilsvarende omfatter eksporten alle varer som eksporteres fra Norge, herunder også eksport fra tollager. Varer i direkte transit blir ikke tatt med.

Videre beskrivelse av prinsipper og definisjoner som ligger til grunn for statistikken, finnes i *Utenrikshandelsstatistikk for 1997* og *NOS Statistisk varefortegnelse for utenrikshandelen*, og i den nye *NOS Utenrikshandel*.

Redaksjon: Bjørn Bleskestad (ansv. red), Alice R. Seehuus, Øyvind Hagen og Hans Kristian Østereng. *Månedstatistikk over utenrikshandelen* utgis av Seksjon for utenrikshandel, energi og industristatistikk, Statistisk sentralbyrå.

Informasjon: Spørsmål om innholdet i heftet eller om mer detaljerte opplysninger kan besvares ved kundetjenesten, Utenrikshandel, telefon 22 86 47 52/53. Fax nr. 22 42 14 68.

Elektronisk informasjon: Tabeller fra dette heftet og varefortegnelsen (HS) finnes også på SSBs tjeneste på Internett. Adresse: http://www.ssb.no/www-open/statistikk_etter_emne/09nasjonal/utenriks/

The Monthly Bulletin of External Trade gives preliminary, monthly figures for import and exports. An extra issue of the bulletin with final figures from the previous year is published in May. The publication, *External Trade 1998*, available in May/June, gives detailed figures according to the 8 digit national nomenclature based on the Harmonized System, by country. The publication, *NOS External Trade 1998*, first edition last year, is now available with aggregated series over several years.

In most of the tables in the monthly bulletines the figures are according to the UN Standard International Trade Classification, Revision 3. (SITC, Rev.3) In the tables 10, 11 and 14, however, the figures are according to the Norwegian Customs Tariff, which is based on the Harmonized System (HS). The descriptions of the HS commodities are listed in the *Commodity List 1999*, a supplement to the *Monthly Bulletin of External Trade* and to the annual publication *External Trade*. (May also be obtained from the International Customs Tariffs Bureau, Rue de l'Association 38, B-1000 Brussels).

The principles and definitions used in the statistics are described in the *Commodity List* and in the annual publication *External Trade*.

Editors: Bjørn Bleskestad (*Editor in Chief*), Alice R. Seehuus, Øyvind Hagen and Hans Kristian Østereng. *The Monthly Bulletin of External Trade* is published by Division for External Trade, Energy and Industrial Production Statistics, Statistics Norway.

Information: Questions regarding this bulletin or requests for more detailed information can be obtained by calling +47 22 86 47 52/53, fax no. +47 22 42 14 68, or by mail. Address: Customer Services, External Trade, Statistics Norway, P.O. Box 8131 Dep., N-0033 Oslo 1, Norway.

Electronic information: Tables from this bulletin can be found on Statistics Norway's service on Internet. Address: http://www.ssb.no/www-open/english/statistics_by_subject/09national/ex_trade/

ISSN 0332-6403

Standardtegn i tabeller	Symbols in Tables	Symbol
Opgave mangler	Data not available	..
Tall kan ikke offentliggjøres	Not for Publication	:
Null	Nil	-
Mindre enn 0,5 av den brukte enheten	Less than 0.5 of unit employed	0
Mindre enn 0,05 av den brukte enheten	Less than 0.05 of unit employed	0,0

Design: Enzo Finger Design

Innhold

Import og eksport, sesongjustert. Mill. kr
Sesongjusterte volumindekser for utenrikshandelen, kvartalsvis. 1988=100

Tabeller

1. Import og eksport
2. Import og eksport av skip, oljeplattformer og eksport av råolje og naturgass
3. Kvartalsindekser for utenrikshandelen
4. Kvartalsindekser for enkelte varegrupper. Import og eksport
5. Import. Varesektorer og hovedgrupper etter SITC
6. Eksport. Varesektorer og hovedgrupper etter SITC
7. Import og eksport. Grupper etter SITC
8. Import. Utvalgte vareposter etter SITC
9. Eksport. Utvalgte vareposter etter SITC
10. Import. Utvalgte varer gruppert etter Det harmoniserte system (HS)
11. Eksport. Utvalgte varer gruppert etter Det harmoniserte system (HS)
12. Samhandelen med de enkelte land
13. Samhandelen med utvalgte land. Hovedgrupper etter SITC
14. Eksport. Utvalgte varer fordelt på bestemmelsesland
15. Import og eksport. Skip fordelt på land
16. Samhandelen med land og landområder. Tradisjonelle varer
17. Import og eksport fordelt etter varens anvendelsesområde
18. Eksport etter opprinnelses-(produksjons)fylke og SITC. Tradisjonelle varer. Mill. kr
19. Tradisjonell eksport etter opprinnelses-(produksjons)fylke. Prosent
20. Eksport av norskprodusert råolje og naturgass 1976-1998. Reviderte tall
21. Eksport av norskprodusert stabilisert råolje transportert med skip fra norsk territorium. Reviderte tall
22. Eksport av ustabilisert råolje transportert i rør til Storbritannia. Reviderte tall
23. Eksport av naturgass. Reviderte tall
24. Salg av norskeid råolje fra norske lastebøyer og norske og britiske terminaler. Reviderte tall

Vedlegg

- A. Statistikk over utenrikshandelen
 - B. Abonnement, engangsoppdrag og priser
-

Norsk tekst på varenumrene foreligger på SSBs Web-sider (se Web-adressen på side 2).

Contents

Imports and exports, seasonally adjusted. Million NOK

Quarterly index numbers for external trade, volume, seasonally adjusted. 1988=100

Tables

1. Imports and exports
2. Imports and exports of ships, oil platforms and exports of crude oil and natural gas
3. Quarterly index numbers for external trade
4. Quarterly index numbers for selected commodity groups. Imports and exports
5. Imports by sections and divisions of the SITC
6. Exports by sections and divisions of the SITC
7. Imports and exports by groups of the SITC
8. Imports by selected items of the SITC
9. Exports by selected items of the SITC
10. Imports of selected commodities according to the Harmonized System (HS)
11. Exports of selected commodities according to the Harmonized System (HS)
12. Imports and exports by country
13. Trade with selected countries by divisions of the SITC
14. Exports of selected commodities by country of destination
15. Imports and exports of ships by country
16. Imports and exports by country and regional groups of countries. Traditional commodities
17. Imports and exports by groups of end use, broad economic categories
18. Exports by county of origin (production) and SITC. Traditional commodities, Million NOK
19. Traditional exports by county of origin (production). Per cent
20. Exports of crude oil and natural gas from the Norwegian Continental Shelf. 1976-1998. Revised figures
21. Exports of stabilized crude oil from the Norwegian Continental Shelf shipped from Norwegian territory. Revised figures
22. Exports of unstabilized crude oil by pipelines to United Kingdom. Revised figures
23. Exports of natural gas. Revised figures
24. All shipments of Norwegian owned crude oil from Norwegian territory and from terminals in UK. Revised figures

Annex

- A. Statistics on External Trade
 - B. Subscriptions, single orders and prices
-

The Norwegian text for the commodity numbers can be found on Statistics Norway's Web pages (see the Web address on page 2).

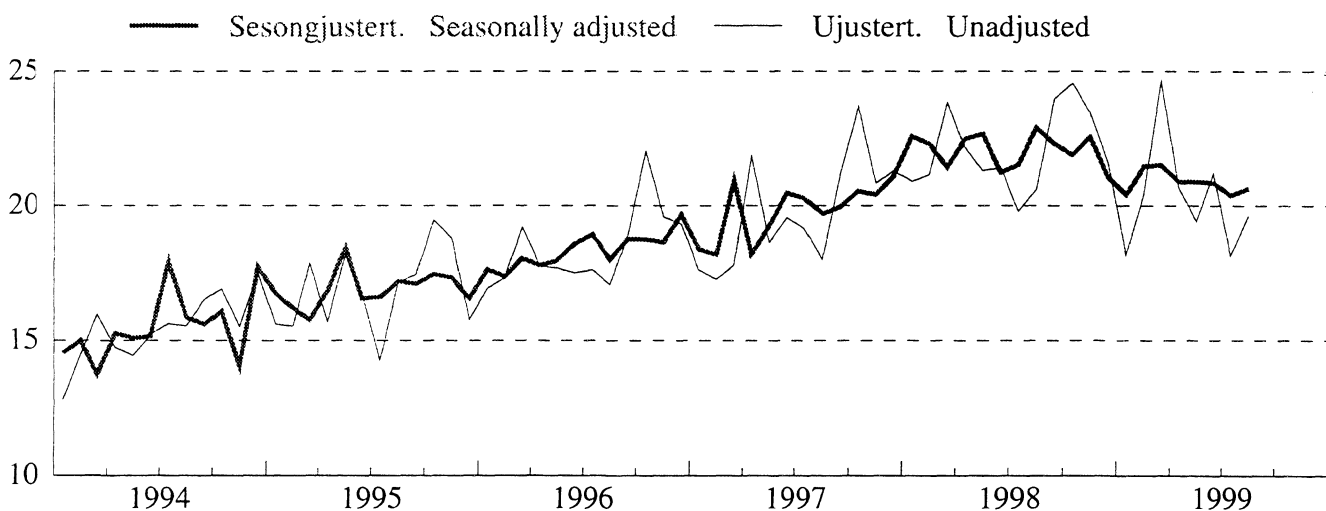
IMPORT OG EKSPORT, SESONGJUSTERT. Millioner kroner

IMPORTS AND EXPORTS, SEASONALLY ADJUSTED. NOK million

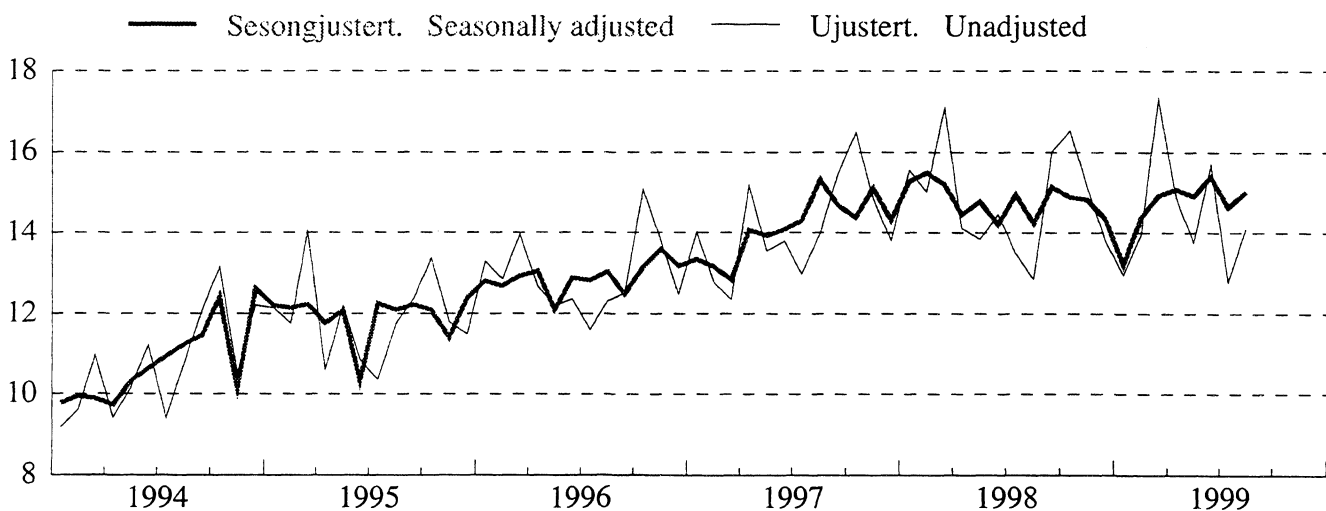
Måned Month	IMPORT IMPORTS			EKSPORT EXPORTS					
	Uten skip og oljeplattformer ¹ Excl. ships and oil platforms. ¹			Uten skip og oljeplattformer Excl. ships and oil platforms.			Uten råolje, naturgass skip og oljeplattformer ¹ Excl. crude oil, natural gas, ships and oil platforms. ¹		
	1997	1998	1999	1997	1998	1999	1997	1998	1999
Januar	18 376	22 591	20 403	27 856	27 910	21 943	13 341	15 272	13 217
Februar	18 187	22 309	21 471	27 092	26 847	24 219	13 166	15 494	14 378
Mars	20 956	21 437	21 530	27 260	26 386	25 330	12 829	15 200	14 920
April	18 181	22 463	20 916	27 295	25 651	25 470	14 070	14 469	15 075
Mai	19 243	22 696	20 904	27 897	24 507	26 897	13 927	14 782	14 899
Juni	20 485	21 236	20 861	26 840	24 336	27 876	14 089	14 211	15 402
Juli	20 302	21 531	20 390	28 902	23 694	28 052	14 300	14 947	14 644
August	19 697	22 925	20 653	27 913	22 104	28 800	15 314	14 245	15 023
September	19 950	22 308	..	28 162	24 835	..	14 696	15 143	..
Oktober	20 556	21 893	..	27 704	24 295	..	14 390	14 895	..
November	20 407	22 575	..	28 587	22 983	..	15 117	14 832	..
Desember	21 126	21 072	..	27 880	22 211	..	14 322	14 349	..

¹Tradisjonelle varer / Traditional commodities

Import tradisjonelle varer 1994-99. Sesongjustert. Milliarder kroner Imports, traditional commodities 1994-99. Seasonally adjusted. NOK billion



Eksport tradisjonelle varer 1994-99. Sesongjustert. Milliarder kroner Exports, traditional commodities 1994-99. Seasonally adjusted. NOK billion



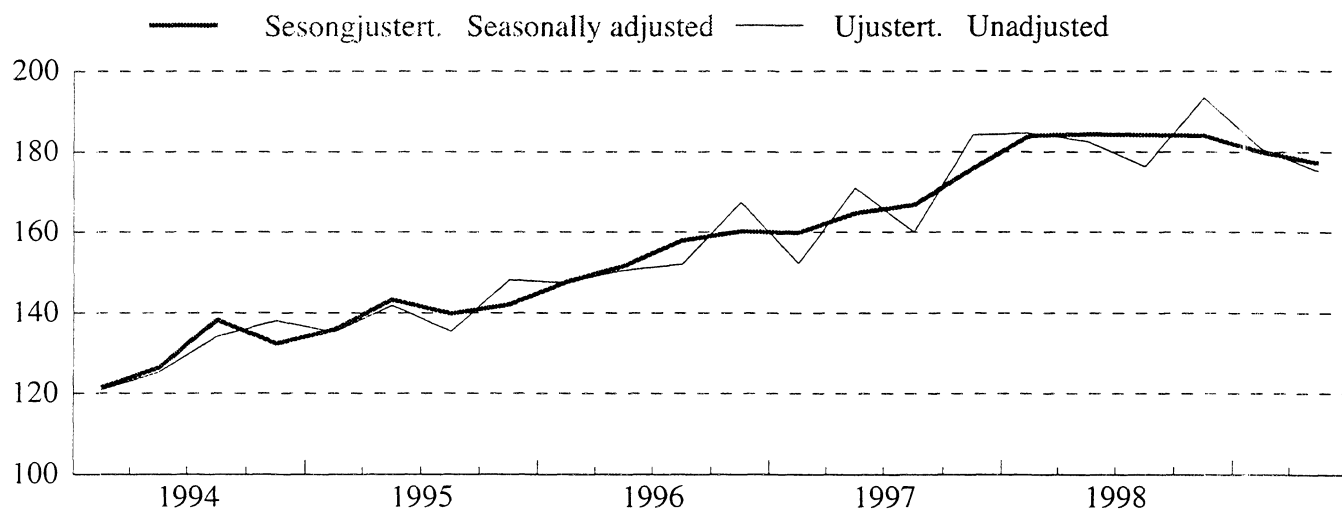
SESONGJUSTERTE VOLUMINDEKSER FOR UTENRIKSHANDELEN, KVARTALSVIS. 1988=100

QUARTERLY INDEX NUMBERS OF EXTERNAL TRADE, VOLUME, SEASONALLY ADJUSTED. 1988=100

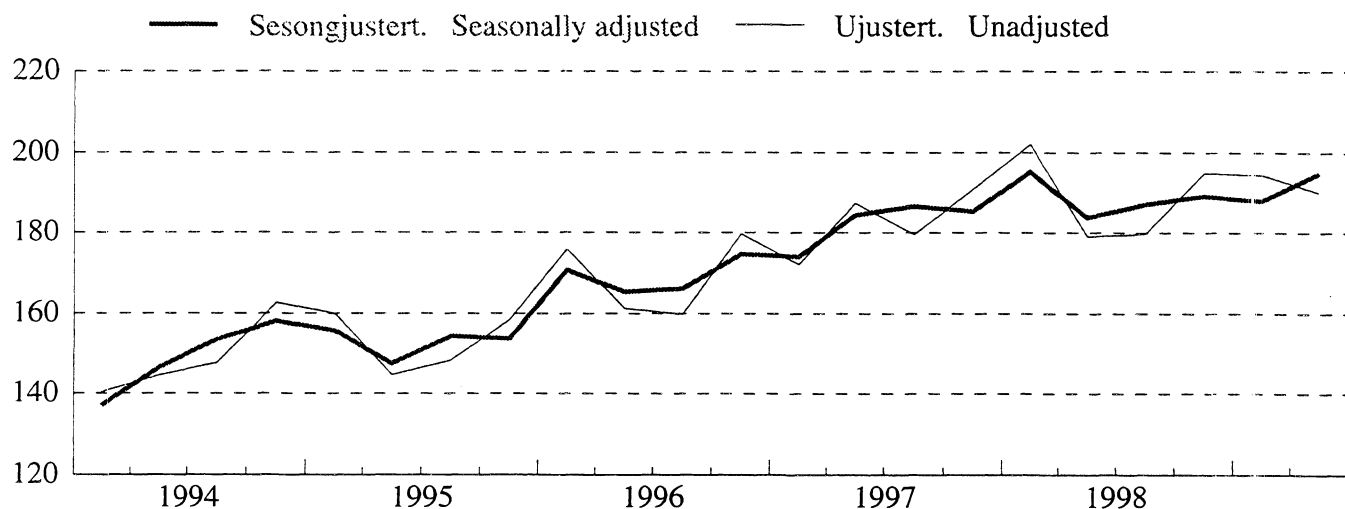
	IMPORT IMPORTS			EKSPORT EXPORTS					
	I alt uten skip og oljeplattformer ¹ Total excl. ships and oil platforms. ¹			I alt uten skip og oljeplattformer ¹ Total excl. ships and oil platforms. ¹			Uten råolje, naturgass skip og oljeplattformer ¹ Excl. crude oil, natural gas, ships and oil platforms. ¹		
	1997	1998	1999	1997	1998	1999	1997	1998	1999
1. Kvartal.	160	184	180	200	219	208	174	195	188
2. Kvartal.	165	184	177	215	207	212	184	184	195
3. Kvartal.	167	184	..	213	205	..	187	187	..
4. Kvartal.	176	184	..	211	208	..	185	189	..

¹Tradisjonelle varer / Traditional commodities

Import tradisjonelle varer, kvartalsvis volumindeks 1994-99. Sesongjustert. 1988=100
Imports, traditional commodities, quarterly volume index 1994-99. Seasonally adjusted. 1988=100



Eksport tradisjonelle varer, kvartalsvis volumindeks 1994-99. Sesongjustert. 1988=100
Exports, traditional commodities, quarterly volume index 1994-99. Seasonally adjusted. 1988=100



TABELL 1. IMPORT OG EKSPORT. MILL.KR(1) IMPORTS AND EXPORTS. MILLION KRONER(1)

MÅNED MONTH	A. IMPORT IMPORTS								
	A 1 I ALT TOTAL			A 2 UTEN SKIP OG OLJEPLATTFORMER(2) EXCL. SHIPS AND OIL PLATFORMS(2)					
	1997	1998	1999	1997	1998	1999			
I ALT	252 232	282 638		236 863	264 858				
JANUAR-AUGUST	161 239	181 386	167 098	149 823	171 208	162 356			
JANUAR	20 539	23 514	19 130	17 635	20 911	18 166			
FEBRUAR	18 682	22 928	20 532	17 262	21 171	20 449			
MARS	18 758	25 042	24 923	17 778	23 841	24 661			
APRIL	23 370	23 670	21 320	21 894	22 185	20 703			
MAI	19 001	21 839	19 446	18 612	21 311	19 407			
JUNI	21 898	21 801	21 260	19 490	21 418	21 223			
JULI	20 482	20 713	19 902	19 157	19 783	18 132			
AUGUST	18 508	21 879	20 586	17 995	20 589	19 615			
SEPTEMBER ...	23 270	26 139	-	21 204	23 993	-			
OKTOBER	24 314	26 137	-	23 696	24 557	-			
NOVEMBER	21 182	23 924	-	20 858	23 469	-			
DESEMBER	22 228	25 053	-	21 283	21 630	-			
B. EKSPORT EXPORTS									
I ALT	B 1		B 2			B 3			
	I ALT		UTEN SKIP OG OLJEPLATTFORMER			UTEN RÅDLJE, NATURGASS			
	TOTAL		EXCL. SHIPS AND OIL PLATFORMS			SKIP OG OLJEPLATTFORMER(2) EXCL. CRUDE OIL, NATURAL GAS, SHIPS AND OIL PLATFORMS(2)			
	1997	1998	1999	1997	1998	1999	1997	1998	1999
I ALT	342 421	304 653		332 881	296 234		169 207	177 930	
JANUAR-AUGUST	223 252	204 751	208 857	216 966	198 421	204 654	108 618	116 422	115 474
JANUAR	31 402	29 726	22 638	29 331	28 988	22 226	14 026	15 554	12 962
FEBRUAR	26 145	25 410	23 402	25 678	25 274	22 731	12 778	15 019	13 956
MARS	27 285	29 850	27 755	26 730	28 836	27 207	12 337	17 082	17 331
APRIL	29 059	25 625	26 295	28 766	25 201	25 856	15 169	14 117	14 875
MAI	28 337	24 527	25 775	27 321	23 445	25 397	13 550	13 850	13 773
JUNI	26 414	25 298	28 716	25 374	23 726	27 227	13 795	14 459	15 688
JULI	28 413	23 242	26 761	27 736	22 632	26 497	12 976	13 493	12 785
AUGUST	26 197	21 074	27 514	26 029	20 319	27 513	13 986	12 850	14 104
SEPTEMBER ...	29 976	25 677	-	28 855	25 394	-	15 439	16 014	-
OKTOBER	30 361	26 306	-	29 891	25 740	-	16 491	16 538	-
NOVEMBER	29 500	24 312	-	29 152	24 053	-	14 845	15 136	-
DESEMBER	29 332	23 607	-	28 017	22 626	-	13 815	13 820	-
C. HANDELSBALANSE (B - A) TRADE BALANCE (B - A)									
I ALT	(B 1 - A 1)			(B 2 - A 2)			(B 3 - A 2)		
	I ALT			UTEN SKIP OG OLJEPLATTFORMER			UTEN SKIP, OLJEPLATTFORMER, FOR		
	TOTAL			EXCL. SHIPS AND OIL PLATFORMS			EKSPORT OGSÅ UTEN OLJE OG GASS EXCL. SHIPS, OIL PLATFORMS, FOR EXPORTS ALSO EXCL. CRUDE OIL AND NATURAL GAS		
	1997	1998	1999	1997	1998	1999	1997	1998	1999
I ALT	90 189	22 014		96 018	31 376		-67 656	-86 928	
JANUAR-AUGUST	62 013	23 365	41 759	67 143	27 212	42 299	-41 205	-54 787	-46 882
JANUAR	10 862	6 212	3 508	11 695	8 076	4 060	-3 609	-5 357	-5 204
FEBRUAR	7 462	2 481	2 870	8 417	4 103	2 282	-4 483	-6 153	-6 493
MARS	8 527	4 808	2 832	8 952	4 995	2 547	-5 441	-6 759	-7 330
APRIL	5 689	1 955	4 976	6 872	3 017	5 153	-6 725	-8 068	-5 829
MAI	9 337	2 688	6 329	8 709	2 134	5 990	-5 062	-7 461	-5 634
JUNI	4 516	3 497	7 457	5 884	2 307	6 005	-5 695	-6 960	-5 535
JULI	7 931	2 528	6 859	8 579	2 849	8 365	-6 181	-6 290	-5 347
AUGUST	7 689	-805	6 928	8 034	-270	7 898	-4 009	-7 739	-5 510
SEPTEMBER ...	6 706	-462	-	7 651	1 401	-	-5 766	-7 979	-
OKTOBER	6 048	169	-	6 195	1 183	-	-7 204	-8 019	-
NOVEMBER	8 318	388	-	8 294	584	-	-6 013	-8 333	-
DESEMBER	7 104	-1 446	-	6 734	996	-	-7 468	-7 810	-

(1) ENDELIGE TALL FOR 1997 OG 1998. (2) TRADISJONELLE VARER.
(1) FINAL FIGURES FOR 1997 AND 1998. (2) TRADITIONAL COMMODITIES.

TABELL 2. IMPORT OG EKSPORT AV SKIP, OLJEPLATTFORMER OG EKSPORT AV RÅOLJRE OG NATURGASS. MILL.KR
 IMPORTS AND EXPORTS OF SHIPS, OIL PLATFORMS, AND EXPORTS OF CRUDE OIL AND NATURAL GAS. MILLION KRONER

SKIP(1)SHIPS(1)									
MÅNED MONTH	IMPORT			EKSPORT			IMPORTOVERSKUDD		
	IMPORTS			EXPORTS			IMPORT SURPLUS		
	1997	1998	1999	1997	1998	1999	1997	1998	1999
I ALT	13 279	12 094		8 599	8 045		4 679	4 049	
JANUAR-AUG.	9 386	9 573	4 092	5 740	5 956	4 203	3 645	3 618	-111
JANUAR	2 904	1 999	314	2 071	364	412	833	1 635	-98
FEBRUAR	1 421	1 757	83	466	136	671	954	1 621	-538
MARS	980	1 201	263	555	1 014	548	426	187	-235
APRIL	1 476	1 486	616	293	423	439	1 183	1 062	177
MAI	389	528	38	471	1 082	378	-82	-554	-340
JUNI	607	383	37	1 040	1 572	1 489	-433	-1 190	-1 452
JULI	1 325	931	1 769	677	610	264	648	321	1 506
AUGUST	284	1 290	971	168	755	1	116	535	970
SEPTEMBER ..	2 005	327	-	725	283	-	1 280	45	-
OKTOBER	618	293	-	471	566	-	148	-274	-
NOVEMBER	325	455	-	348	259	-	-23	196	-
DESEMBER	945	1 446	-	1 315	981	-	-370	465	-

OLJEPLATTFORMER(1) OIL PLATFORMS(1)									
MÅNED MONTH	IMPORT			EKSPORT			EXPORTS		
	IMPORTS			EXPORTS					
	1997	1998	1999	1997	1998	1999			
I ALT	2 090	5 687		940	374				
JANUAR-AUG.	2 030	604	651	545	374	-			
JANUAR	-	604	651	-	374	-			
FEBRUAR	-	-	-	-	-	-			
MARS	-	-	-	-	-	-			
APRIL	-	-	-	-	-	-			
MAI	-	-	-	545	-	-			
JUNI	1 801	-	-	-	-	-			
JULI	-	-	-	-	-	-			
AUGUST	229	-	-	-	-	-			
SEPTEMBER ..	60	1 819	-	395	-	-			
OKTOBER	-	1 287	-	-	-	-			
NOVEMBER	-	-	-	-	-	-			
DESEMBER	-	1 977	-	-	-	-			

EKSPORT AV RÅOLJE OG NATURGASS EXPORTS OF CRUDE OIL AND NATURAL GAS									
MÅNED MONTH	I ALT. TOTAL RÅOLJE OG NATURGASS CRUDE OIL AND NATURAL GAS			RÅOLJE CRUDE OIL			NATURGASS NATURAL GAS		
	1997	1998	1999	1997	1998	1999	1997	1998	1999
I ALT	163 674	118 303		136 112	91 083		27 562	27 220	
JANUAR-AUG.	108 348	81 999	89 181	90 708	64 029	70 228	17 640	17 970	18 952
JANUAR	15 304	13 434	9 264	12 688	10 624	6 329	2 616	2 810	2 935
FEBRUAR	12 900	10 255	8 775	10 511	7 673	6 010	2 389	2 582	2 765
MARS	14 393	11 754	9 877	11 861	9 280	7 410	2 532	2 474	2 467
APRIL	13 597	11 084	10 981	11 553	8 489	8 604	2 044	2 596	2 378
MAI	13 771	9 595	11 623	11 758	7 450	9 200	2 013	2 145	2 423
JUNI	11 579	9 267	11 539	9 556	7 283	9 604	2 023	1 984	1 935
JULI	14 760	9 139	13 712	12 517	7 282	11 650	2 243	1 858	2 063
AUGUST	12 044	7 469	13 409	10 264	5 947	11 422	1 780	1 522	1 987
SEPTEMBER ..	13 416	9 380	-	11 425	7 429	-	1 991	1 951	-
OKTOBER	13 399	9 202	-	10 964	6 869	-	2 436	2 333	-
NOVEMBER	14 307	8 917	-	11 618	6 613	-	2 690	2 304	-
DESEMBER	14 202	8 806	-	11 397	6 144	-	2 805	2 662	-

(1) MÅNEDSTALL FOR SKIP OG OLJEPLATTFORMER ER UFULLSTENDIGE INNTIL ENDELIGE TALL FORELIGGER I APRIL PÅFØLGENDE ÅR.
 (1) THE MONTHLY FIGURES FOR SHIPS AND OIL PLATFORMS ARE NOT COMPLETE. THE FINAL FIGURES ARE AVAILABLE IN THE MONTH OF APRIL THE FOLLOWING YEAR.

TABELL 3. KVARTALSINDEKSER FOR UTENRIKSHANDELEN. 1988=100
 QUARTERLY INDEX NUMBERS OF EXTERNAL TRADE. 1988=100

A. IMPORT I ALT UTENOM SKIP OG OLJEPLATTFORMER TOTAL IMPORTS EXCL. SHIPS AND OIL PLATFORMS						
	PRISINDEKS UNIT VALUE			VOLUMINDEKS VOLUME		
	1997	1998	1999	1997	1998	1999
ÅRET	104	105	-	167	184	-
1. KVARTAL	101	104	102	152	185	181
2. KVARTAL	102	104	102	171	183	175
3. KVARTAL	107	107	-	160	176	-
4. KVARTAL	104	105	-	184	193	-
B. EKSPORT I ALT UTENOM SKIP OG OLJEPLATTFORMER TOTAL EXPORTS EXCL. SHIPS AND OIL PLATFORMS						
	PRISINDEKS UNIT VALUE			VOLUMINDEKS VOLUME		
	1997	1998	1999	1997	1998	1999
ÅRET	113	100	-	210	210	-
1. KVARTAL	114	105	96	205	225	214
2. KVARTAL	109	101	107	213	204	209
3. KVARTAL	115	100	-	204	195	-
4. KVARTAL	114	96	-	218	214	-
C. EKSPORT I ALT UTENOM RÅDLJE, NATURGASS, SKIP OG OLJEPLATTFORMER TOTAL EXPORTS EXCL. CRUDE OIL, NATURAL GAS, SHIPS, OIL PLATFORMS						
	PRISINDEKS UNIT VALUE			VOLUMINDEKS VOLUME		
	1997	1998	1999	1997	1998	1999
ÅRET	101	102	-	182	189	-
1. KVARTAL	99	102	99	172	202	194
2. KVARTAL	99	103	101	187	179	190
3. KVARTAL	103	102	-	180	180	-
4. KVARTAL	103	101	-	191	195	-

TABELL 4. KVARTALSINDEKSER FOR ENKELTE VAREGRUPPER. 1988=100

SITC	VAREGRUPPE	COMMODITY GROUP	VERDIINDEKS VALUE												
			1998					1999							
			1. KV.	2. KV.	3. KV.	4. KV.	ÅRET	1. KV.	2. KV.	3. KV.	4. KV.	ÅRET			
0-9	I ALT MED SKIP OG OLJEPLATTFORMER		189	178	182	199	187	171	164						
EX 79.3	SKIP OG OLJEPLATTFORMER		155	67	121	152	124	33	18						
0-9	I ALT UNNTATT SKIP OG OLJEPLATTFORMER		193	190	188	204	194	185	179						
	AV DETTE														
0-1	MATVARER, DRIKKEVARER, TOBAKK		212	194	201	205	203	208	203						
2,4	RÅVARER, UNNTATT BRENSLSSTOFFER		182	167	162	149	165	154	155						
3	BRENSLSSTOFFER		149	128	125	134	134	120	137						
5-9	BEARBEIDDE VARER, UNNTATT MATVARER, DRIKKEVARER, TOBAKK ..		195	195	193	213	199	190	182						
0	MATVARER OG LEVENDE DYR		219	194	204	204	205	213	199						
04	KORN OG KORNVARER		164	160	178	186	172	174	187						
041	HVETE, UMALT		67	74	50	99	73	125	138						
05	GRØNNSAKER OG FRUKT		160	163	140	167	158	171	182						
054	GRØNNSAKER, FRISKE, KJØLTE, FRYSTE ELLER MIDLERTIDIG KONSERVERT; RØTTER, KNOLLER OG GRØNNSAKPRODUKTER, I.E.N.,FRISKE ELLER TØRKEDE		237	258	114	188	199	249	302						
057	FRUKTER OG NØTTER, FRISKE ELLER TØRKEDE		136	137	131	161	141	140	138						
06	SUKKER, SUKKEVARER OG HONNING		153	152	182	193	170	140	147						
07	RÅ GJØDNINGSSTOFFER OG RÅ MINERALER, I.E.N.		160	128	135	140	141	135	112						
071	KAFFE OG KAFFEERSTATNINGER		176	146	134	90	136	125	120						
1	DRIKKEVARER OG TOBAKK		153	190	178	215	184	171	232						
2	RÅVARER, IKKE SPISELIGE, UNNTATT BRENSLSSTOFFER		179	164	152	142	159	151	152						
24	TØMMER, TRELAST OG KORK		194	227	190	175	196	167	199						
246	TRE I FORM AV FLISER ELLER SPON OG AVFALL		83	95	88	98	91	70	80						
248	SKÅRET ELLER HØVLET TRELAST; JERNB. SVILLER AV TRE		164	185	161	153	166	144	163						
25	PAPIRMASSE OG PAPIRAVFALL		121	129	110	93	113	113	123						
26	TEKSTILFIBRER OG AVFALL DERAV (IKKE SPUNNET ELLER VEVD) ..		96	84	79	106	91	100	80						
27	RÅ GJØDNINGSSTOFFER OG RÅ MINERALER, I.E.N.		180	168	156	175	170	176	157						
28	MALMER OG AVFALL AV METALL		191	164	158	140	163	152	150						
3	BRENSLSSTOFFER, SMØREDLJER, ELEKTRISK STRØM MV.		149	128	125	134	134	120	137						
32	KULL, KOKS OG BRIKETTER		141	126	121	140	132	132	105						
33	MINERALOLJE OG MINERALOLJEPRODUKTER		135	112	128	114	122	98	143						
333	MINERALOLJE, RÅ		217	140	154	128	160	124	230						
334	MINERALOLJEPRODUKTER, RAFFINERTE		104	88	105	99	99	84	108						
335	RESTSTOFFER AV MINERALOLJEPRODUKTER OG LIKN., I.E.N.		158	173	187	164	171	121	174						
4	ANIMALSKE OG VEGETABILSKE OLJER, FETT OG VOKS		268	245	478	354	336	251	244						
5	KJEMISKE PRODUKTER		189	194	193	205	195	186	201						
51	ORGANISKE KJEMISKE PRODUKTER		176	166	172	165	170	145	163						
52	UORGANISKE KJEMISKE PRODUKTER		124	110	144	169	137	128	162						
53	FARGE- OG GARVESTOFFER		205	226	247	191	217	205	239						
54	MEDISINSKE OG FARMASØYTISKE PRODUKTER		264	293	275	325	289	290	320						
55	FLYKTIGE OLJER, PARFYMESTOFFER, TOALETT-, RENGJØRINGSMIDLER		262	270	274	283	272	278	258						
57	PLASTRÅSTOFFER		147	144	137	143	143	137	135						
58	PLAST, HALVFABRIKATA		157	172	156	156	160	150	164						
6	BEARBEIDDE VARER GRUPPERT HOVEDSAKELIG ETTER MATERIALE ...		176	168	158	177	170	152	153						
62	VARER AV GUMMI, I.E.N.		167	167	183	186	176	166	153						
625	RINGER, DEKK AV GUMMI TIL ALLE SLAGS HJUL		165	164	191	185	176	161	140						
63	VARER AV TRE OG KORK, UNNTATT MØBLER		173	170	161	171	168	167	165						
64	PAPIR OG PAPP; VARER AV PAPIRMASSE, PAPIR OG PAPP		171	164	165	178	169	171	163						
641	PAPIR OG PAPP		180	169	161	181	173	175	167						
65	TEKSTILGARN, TEKSTILSTOFFER OG TEKSTILVARER OG LIKN. PROD.		134	126	127	135	130	126	114						
651	TEKSTILGARN		139	123	104	122	122	129	108						
652	VEVNADER AV BOMULL		159	132	155	142	147	137	100						
653	VEVNADER AV SYNTETISKE ELLER KUNSTIGE TEKSTILFIBRER ...		135	134	124	133	132	136	113						
659	GOLVBELEGG MV.		82	67	89	94	83	77	62						
66	VARER AV IKKE-METALLISKE MINERALER I.E.N.		125	127	129	143	131	115	126						
664	GLASS		108	114	108	113	111	117	111						
67	JERN OG STÅL		236	249	217	230	230	174	146						
673	FLATVALSEDE PRODUKTER AV JERN ELLER ULEGERT STÅL, UTEN PLETTERING, BELEGG ELLER OVERDRAG		143	141	107	97	122	78	85						
674	FLATVALSEDE PRODUKTER AV JERN ELLER ULEGERT STÅL, MED PLETTERING, BELEGG ELLER OVERDRAG		105	114	108	108	109	87	98						
678	TRÅD AV JERN ELLER STÅL		157	157	159	154	157	142	141						
68	METALLER, UNNTATT JERN OG STÅL		132	125	121	153	133	124	130						
682	KOPPER		127	109	112	129	119	99	90						
684	ALUMINIUM		124	114	106	146	123	112	123						
689	VARER AV METALLER, I.E.N.		201	169	150	193	178	162	195						
7	MASKINER OG TRANSPORTMIDLER		222	237	224	254	234	221	215						
71	KRAFTMASKINER OG -UTSTYR		247	257	242	232	245	229	202						
72	MASKINER FOR SPESIELLE INDUSTRIER		173	209	178	206	191	167	174						
723	ANLEGGSMASKINER OG -UTSTYR SAMT DELER DERTIL		154	170	166	172	166	135	148						
75	KONTORMASKINER OG AUTOMATISK DATABEHANDLINGSUTSTYR		246	202	205	279	233	253	213						
76	TELEKOMM.APP. OG UTSTYR FOR OPPTAK OG GJENGIVELSE AV LYD ..		267	250	267	312	274	297	246						
761	FJERNSYNSMOTTAKERE		158	122	162	210	163	195	87						
77	ELEKTRISKE MASKINER, APPARATER OG DELER, I.E.N.		181	174	191	207	188	183	160						
772	ELEKTRISKE APPARATER TIL Å SLUTTE, BRYTE, SIKRE ELLER FORBINDE ELEKTRISKE STRØMKRETSER		180	184	190	199	188	183	166						
775	ELEKTRISKE OG IKKE-ELEKTRISKE HUSHOLDNINGSARTIKLER		146	137	173	197	163	163	121						
78	KJØRETØYER FOR VEG		275	339	273	298	296	222	265						
781	PERSONBILER OG STASJONSVOGNER		366	450	374	401	398	262	344						
8	FORSKJELLIGE FERDIGE VARER		168	149	177	181	169	178	145						
81	PREFABRIKERT BYGN.; SANITÆR-, VARME- OG LYSUTSTYR, I.E.N.		158	155	181	221	179	156	144						
82	MØBLER OG DELER DERTIL		171	164	166	193	173	172	159						
84	KLÆR OG TILBEHØR TIL KLÆR		154	104	188	134	145	166	97						
842	KLÆR FOR DAMER ELLER PIKER UNNT. AV TRIKOTASJE		148	77	167	98	123	159	77						
843	KLÆR FOR HERRER ELLER GUTTER, AV TRIKOTASJE		191	159	217	196	191	199	125						
85	FOTTØY		178	96	198	110	146	187	99						
88	FOTOGRAFISKE OG OPTISKE ARTIKLER, I.E.N.; UR		177	160	158	169	166	167	174						
89	FORSKJELLIGE FERDIGE VARER, I.E.N.		170	179	169	223	185	188	177						
894	BARNEVOGNER, LEKETØY, SPILL OG SPORTSARTIKLER		191	182	190	266	207	203	190						
898	MUSIKKINSTRUMENTER OG DELER OG TILBEHØR DERTIL; GRAMMOFONPLATER, LYDBÅND OG ANDRE LYDOPPTAK		244	213	220	315	248	296	279						

QUARTERLY INDEX NUMBERS FOR SELECTED COMMODITY GROUPS. 1988=100

PRISINDEKS UNIT VALUE					VOLUMINDEKS VOLUME					SITC				
1998					1999									
1. KV.	2. KV.	3. KV.	4. KV.	ÅRET	1. KV.	2. KV.	3. KV.	4. KV.	ÅRET					
..	0-9				
..	EX 793				
104	104	107	105	105	102	102	185	183	176	193	184	181	175	0-9
127	124	126	124	125	128	119	166	156	159	166	162	162	170	0-1
105	105	102	98	103	86	88	172	159	159	152	161	179	175	2,4
117	113	112	111	114	105	116	127	113	112	121	118	114	119	3
102	102	105	104	103	101	101	191	192	184	205	193	187	180	5-9
126	123	125	121	124	127	118	174	157	163	168	166	168	169	0
140	138	141	144	141	134	133	117	115	126	129	122	130	141	04
145	137	130	132	136	116	108	46	54	38	75	54	108	128	041
108	114	109	109	110	117	111	148	144	129	153	144	146	163	05
95	105	106	102	101	106	96	249	245	108	184	197	236	313	054
122	129	112	116	119	129	121	111	106	118	138	118	109	114	057
162	156	161	160	160	157	146	94	97	113	121	106	90	101	06
108	99	97	100	101	88	82	148	130	139	141	139	154	137	07
108	96	85	74	92	72	69	162	152	157	121	148	173	173	071
139	130	135	145	137	146	130	110	146	132	148	134	117	179	1
102	102	98	94	99	83	86	174	161	155	151	160	182	176	2
103	105	98	105	103	104	103	188	216	193	167	191	160	194	24
80	77	77	86	80	78	75	104	123	114	114	114	89	107	246
114	114	102	114	111	112	109	145	163	158	134	150	128	150	248
68	68	68	60	66	59	61	179	188	162	155	171	190	201	25
93	94	86	86	90	111	84	103	90	92	123	102	90	95	26
112	137	104	129	119	115	101	161	122	150	136	142	153	155	27
102	98	98	85	96	70	78	186	167	161	165	169	218	193	28
117	113	112	111	114	105	116	127	113	112	121	118	114	119	3
123	128	131	138	130	125	120	115	98	92	102	102	106	87	32
117	116	112	106	113	101	123	116	96	114	108	108	97	116	33
104	101	96	89	98	88	116	208	138	161	143	163	141	197	333
118	117	114	105	113	99	119	88	75	92	94	87	85	91	334
148	145	140	139	143	137	150	107	119	133	118	119	88	116	335
198	188	191	200	194	167	144	135	130	251	177	173	150	169	4
106	106	108	107	107	108	105	178	183	178	191	183	173	191	5
74	70	76	71	73	71	66	238	235	227	233	233	206	245	51
115	117	152	128	127	117	125	108	94	95	132	107	109	130	52
122	128	136	125	128	128	124	168	177	182	153	170	160	193	53
156	159	156	160	158	156	164	169	185	176	203	183	185	195	54
125	123	126	138	128	130	127	210	219	218	205	213	214	204	55
92	92	86	92	90	92	84	160	156	159	155	158	149	161	57
93	84	84	91	88	89	80	169	204	186	172	183	169	205	58
97	95	97	97	97	91	93	181	177	163	181	175	166	164	6
117	118	116	120	117	108	118	143	142	158	155	149	154	130	62
110	110	112	114	112	102	114	150	149	170	162	158	158	123	625
107	108	102	105	106	97	101	161	158	157	163	159	172	162	63
102	104	104	105	104	102	103	168	158	159	169	163	168	158	64
95	97	99	98	97	94	96	189	174	163	184	177	186	173	641
96	95	95	98	96	94	89	139	132	133	137	135	134	127	65
99	96	100	101	99	98	90	141	128	104	121	123	131	120	651
95	91	92	94	93	87	89	166	144	168	151	157	157	113	652
108	100	99	103	102	104	96	125	135	126	129	129	130	117	653
97	104	107	108	104	107	112	85	64	83	87	80	72	55	659
89	89	89	93	90	95	88	140	143	145	154	145	122	142	66
69	64	66	62	65	67	65	157	179	163	180	170	173	171	664
109	101	106	105	105	94	94	216	245	204	207	218	185	155	67
113	117	116	104	113	96	92	127	121	92	94	108	81	93	673
99	106	112	107	106	98	93	107	107	97	101	103	88	106	674
66	83	109	61	76	78	65	237	190	146	253	206	181	216	678
68	66	65	63	65	65	64	194	189	185	244	203	192	203	68
85	84	83	84	84	86	74	149	129	135	154	142	115	120	682
68	66	65	61	65	63	63	182	172	163	242	190	177	196	684
96	95	100	101	98	91	97	209	177	151	190	182	178	201	69
102	104	107	104	105	105	106	217	228	208	243	224	211	204	7
139	135	139	140	138	146	147	178	190	174	166	177	157	138	71
110	93	144	90	104	112	97	158	225	124	228	184	149	180	72
146	118	151	146	139	148	111	106	144	110	118	119	91	134	723
61	64	54	61	60	60	62	404	314	380	457	389	421	346	75
58	58	57	52	56	52	54	462	429	465	597	488	567	458	76
69	70	71	67	69	62	65	230	175	228	315	237	315	134	761
97	96	92	97	95	93	98	187	181	208	213	197	196	163	771
99	97	103	96	99	99	102	182	189	186	207	191	184	162	772
114	111	112	112	112	113	117	128	124	154	175	145	144	104	775
154	154	158	163	157	156	158	179	220	172	183	189	142	168	78
167	167	168	176	170	172	175	219	269	222	227	234	152	196	781
107	104	111	112	109	106	103	156	143	159	162	155	167	141	8
100	102	105	102	102	106	111	158	152	173	217	175	147	129	81
106	105	111	113	109	103	101	161	156	150	170	159	167	156	82
94	86	99	95	94	95	86	163	122	190	141	154	175	112	84
92	76	101	94	92	92	78	161	102	165	103	133	173	98	842
97	82	94	102	94	94	91	196	193	231	193	203	211	137	843
132	140	163	171	150	139	155	134	69	121	65	97	134	64	85
88	71	74	81	78	73	73	202	224	214	209	212	229	240	88
120	119	122	123	121	118	120	141	151	138	180	153	158	147	89
122	114	114	116	116	120	124	157	159	166	229	178	169	154	894
107	117	109	119	113	108	118	228	182	202	265	219	275	235	898

TABELL 4. KVARTALSINDEKSER FOR ENKELTE VAREGRUPPER. 1988=100

SITC	VAREGRUPPE	COMMODITY GROUP	VERDIINDEKS VALUE										
			1998					1999					
			1.	2.	3.	4.	ÅRET	1.	2.	3.	4.	ÅRET	
EKSPORT	EXPORTS		KV.	KV.	KV.	KV.		KV.	KV.	KV.	KV.		
0-9	I ALT MED SKIP OG OLJEPLATTFORMER		233	206	191	203	208	202	220				
EX 793	SKIP OG OLJEPLATTFORMER		132	216	116	127	148	113	141				
0-9	I ALT UNNTATT SKIP OG OLJEPLATTFORMER		237	206	195	206	211	205	223				
	AV DETTE												
0-1	MATVARER, DRIKKEVARER, TOBAKK		253	234	234	292	253	263	234				
2,4	RÅVARER, UNNTATT BRENSLSSTOFFER		140	120	119	118	124	122	117				
3	BRENSLSSTOFFER		302	247	220	224	248	230	282				
5-9	BEARBEIDDE VARER, UNNTATT MATVARER, DRIKKEVARER, TOBAKK ..		193	178	176	186	183	185	187				
0-9	I ALT UNNTATT SKIP, OLJEPLATTFORMER, RÅOLJE OG NATURGASS ..		207	184	184	198	193	192	193				
0	MATVARER OG LEVENDE DYR		253	233	234	293	253	264	234				
02	MEIERIVARER OG EGG		176	127	131	136	142	154	132				
03	FISK (UNNT. Sjøpattedyr), KREPSDYR OG BLØTDYR OG VARER DERAV		265	237	243	309	264	277	242				
034	FISK, FERSK, KJØLT ELLER FRYST		297	274	288	368	307	308	304				
035	FISK, TØRKET, SALTET ELLER I SALTlake; RØYKT		288	237	225	298	262	318	169				
037	FISK, KREPSDYR OG BLØTDYR, TILBEREDT ELLER KONSERV., I.E.N		144	124	133	137	134	123	132				
08	DYREFOR (UNNTATT UMALT KORN)		188	295	206	246	234	218	204				
1	DRIKKEVARER OG TOBAKK		239	280	222	208	237	179	267				
2	RÅVARER, IKKE SPISELIGE, UNNTATT BRENSLSSTOFFER		131	115	114	111	118	117	113				
21	HUDER, SKINN OG PELSSKINN, RÅ		164	67	75	34	85	89	30				
24	TØMMER, TRELAST OG KORK		176	175	161	211	181	201	210				
25	PAPIRMASSE OG PAPIRAV FALL		102	93	88	77	90	98	93				
26	TEKSTILFIBRER OG AVFALL DERAV (IKKE SPUNNET ELLER VEVD) ..		117	102	86	101	102	109	105				
27	RÅ GJØDNINGSTOFFER OG RÅ MINERALER, I.E.N.		257	254	294	287	273	252	280				
28	MALMER OG AVFALL AV METALL		53	51	38	53	49	35	48				
3	BRENSLSSTOFFER, SMØREDLJER, ELEKTRISK STRØM MV.		302	247	220	224	248	230	282				
33	MINERALOLJE OG MINERALOLJEPRODUKTER		340	278	251	237	276	237	325				
333	MINERALOLJE, RÅ		327	276	245	233	270	234	325				
334	MINERALOLJEPRODUKTER, RAFFINERTE		492	310	322	292	354	276	340				
34	GASS, NATURLIG OG TILVIRKET		225	185	152	200	190	221	189				
35	ELEKTRISK STRØM		53	45	111	100	77	72	92				
4	ANIMALSKE OG VEGETABILSKE OLJER, FETT OG VOKS		260	188	192	210	212	189	178				
41	ANIMALSKE OLJER OG FETT		210	160	173	217	190	151	220				
43	BEARBEIDDE ANIMALSKE OG VEGETABILSKE OLJER, FETT OG VOKS ..		309	205	215	218	237	222	163				
5	KJEMISKE PRODUKTER		187	181	177	169	178	175	180				
51	ORGANISKE KJEMISKE PRODUKTER		186	175	168	171	175	169	182				
511	HYDROKARBONER, I.E.N., OG HALOGEN-, SULFO-, NITRO- ELLER												
	NITROSODERIVATER DERAV		86	74	79	70	77	61	63				
52	UORGANISKE KJEMISKE PRODUKTER		175	162	168	160	166	177	169				
522	UORG. KJEM. GRUNNST., OKSIDER OG HALOGENSALTER		189	163	190	174	179	201	182				
53	FARGE- OG GARVESTOFFER		177	189	183	143	173	144	174				
55	FLYKTIGE OLJER, RESINOIDER OG PARFYMESTOFFER; TOALETT-,												
	RENGJØRINGS- OG PUSSEMIDLER		253	229	233	269	246	311	312				
56	KUNSTGJØDSEL		164	162	165	148	160	154	131				
57	PLASTRÅSTOFFER		137	131	124	112	126	114	117				
571	POLYMERER AV ETYLEN, UBEARBEIDDE		96	95	91	72	88	76	73				
58	PLAST, HALVFABRIKATA		169	177	168	163	169	160	172				
59	KJEMISKE PRODUKTER, I.E.N.		358	322	324	301	326	341	361				
6	BEARBEIDDE VARER GRUPPET HOVEDSAKELIG ETTER MATERIALE		159	150	148	148	151	149	147				
61	LÆR, LÆRVARER OG BEREDTE PELSSKINN		91	116	102	111	105	109	117				
62	VARER AV GUMMI, I.E.N.		72	61	164	77	93	65	58				
63	VARER AV TRE OG KORK, UNNTATT MØBLER		367	368	368	410	378	427	446				
64	PAPIR OG PAPP; VARER AV PAPIRMASSE, PAPIR OG PAPP		167	166	172	178	171	176	160				
641	PAPIR OG PAPP		165	163	169	175	168	173	154				
65	TEKSTILGARN, TEKSTILSTOFFER OG TEKSTILVARER OG LIKN. PROD.		167	164	140	173	161	177	166				
66	VARER AV IKKE-METALLISKE MINERALER, I.E.N.		179	195	181	178	183	194	202				
67	JERN OG STÅL		173	155	172	165	166	159	160				
671	RÅJERN, SPEILJERN, JERNSVAMP, GRANULATER OG PULVER AV												
	JERN OG STÅL OG FERROLEGERINGER		154	150	142	152	150	144	137				
673	FLATVALSEDE PRODUKTER AV JERN ELLER ULEGERT STÅL, UTEN												
	PLETTERING, BELEGG ELLER OVERDRAG		122	115	105	78	105	78	67				
674	FLATVALSEDE PRODUKTER AV JERN ELLER ULEGERT STÅL, MED												
	PLETTERING, BELEGG ELLER OVERDRAG		113	147	154	152	141	64	190				
676	BARRER OG STENGER AV JERN ELLER STÅL, VINKELJERN,												
	PROFILJERN OG ELEMENTER		130	136	142	132	135	117	107				
679	RØR OG HULE PROFILER OG DELER DERTIL, AV JERN ELLER STÅL .		530	263	543	422	439	592	520				
68	METALLER, UNNTATT JERN OG STÅL		147	134	123	124	132	126	127				
682	KOPPER		150	145	138	126	140	142	136				
683	NIKKEL		83	87	64	72	77	77	88				
684	ALUMINIUM		158	138	129	130	139	128	128				
686	SINK		146	143	135	118	136	134	143				
69	VARER AV METALLER, I.E.N.		177	185	186	183	183	194	188				
7	MASKINER OG TRANSPORTMIDLER		263	226	219	256	241	251	265				
71	KRAFTMASKINER OG -UTSTYR		292	261	266	360	295	318	276				
72	MASKINER FOR SPESELLE INDUSTRIER		237	222	268	252	245	249	257				
752	AUTOMATISKE DATABASEHANDLINGSMASKINER OG ENHETER DERTIL		111	107	122	147	121	147	147				
76	TELEKOMMUNIKASJONSAPPARATER OG APPARATER OG UTSTYR FOR												
	OPPTAK OG GJENGIVELSE AV LYD		330	326	338	424	355	294	296				
764	UTSTYR, DELER OG TILBEHØR, I.E.N. TIL TELEKOMMUNIKASJONS-												
	APPARATER UNDER HOVEDGRUPPE 76.		350	345	351	451	374	310	313				
77	ELEKTRISKE MASKINER, APPARATER OG DELER, I.E.N.		271	245	249	296	265	278	270				
78	KJØRETØYER FOR VEG		184	174	148	178	171	190	182				
8	FORSKJELLIGE FERDIGE VARER		214	205	213	256	222	236	227				
82	MØBLER OG DELER DERTIL		308	294	284	366	313	348	310				
84	KLÆR OG TILBEHØR TIL KLAR		153	140	188	186	167	155	136				
87	VITENSKAPELIGE OG TEKNISKE INSTRUMENTER OG APP., I.E.N.		284	281	278	347	297	315	296				
89	FORSKJELLIGE FERDIGE VARER, I.E.N.		170	153	167	194	171	181	194				

QUARTERLY INDEX NUMBERS FOR SELECTED COMMODITY GROUPS. 1988=100

PRISINDEKS UNIT VALUE					VOLUMINDEKS VOLUME					SITC						
1998					1999						1998	1999				
1. KV.	2. KV.	3. KV.	4. KV.	ÅRET	1. KV.	2. KV.	3. KV.	4. KV.	ÅRET			1. KV.	2. KV.	3. KV.	4. KV.	ÅRET
..	0-9	
..	EX 793	
105	101	100	96	100	96	107	225	204	195	214	210	0-9	
93	101	101	96	98	99	99	270	230	231	305	259	0-1	
112	112	112	108	111	105	107	124	107	106	108	112	2,4	
113	102	98	92	101	95	118	267	241	225	244	245	3	
101	101	101	101	101	98	100	190	176	173	185	181	5-9	
102	103	102	101	102	99	101	202	179	180	195	189	0-9	
94	102	102	96	98	99	99	270	229	231	307	259	0	
134	127	132	123	129	136	145	131	100	99	110	110	02	
91	101	100	94	96	98	99	291	236	244	330	275	03	
85	94	93	85	89	86	90	350	291	310	433	346	034	
110	123	127	129	121	146	136	261	193	177	231	215	035	
94	94	94	89	93	96	95	153	132	141	154	145	037	
108	107	108	103	106	94	86	173	276	191	239	220	08	
96	94	101	138	103	99	82	248	298	220	151	229	1	
108	108	108	104	107	103	107	121	107	106	107	110	2	
115	111	114	108	113	76	86	143	60	66	31	75	21	
111	110	111	109	110	113	112	159	159	145	195	164	24	
95	97	98	94	96	98	101	107	96	89	81	93	25	
84	73	88	59	74	63	57	139	140	98	171	137	26	
154	148	148	149	150	157	150	166	171	200	193	182	27	
95	95	81	78	87	82	81	56	53	46	68	56	28	
113	102	98	92	101	95	118	267	241	225	244	245	3	
113	101	98	88	100	91	123	301	276	256	270	276	33	
111	99	97	86	99	91	123	295	278	254	270	274	259	
128	117	112	105	117	95	125	383	265	286	279	303	291	
125	123	111	113	118	118	111	179	151	138	176	161	187	
262	207	117	224	170	223	153	20	22	95	45	45	32	
152	156	162	154	155	129	110	172	120	118	137	137	146	
156	162	185	151	161	133	94	134	98	93	144	118	113	
149	153	157	156	153	126	130	208	134	137	140	155	176	
96	97	96	96	96	91	95	193	186	185	176	185	192	
82	78	75	78	78	74	76	226	225	223	219	223	227	
67	62	57	56	60	49	53	128	120	139	125	128	124	
120	120	122	123	121	120	117	146	135	138	130	137	147	
119	121	124	122	121	117	112	159	135	154	142	148	172	
109	104	103	116	107	115	114	163	182	179	123	162	125	
121	120	126	132	125	136	152	209	191	185	204	197	228	
104	120	120	106	112	110	102	158	135	138	140	143	140	
85	82	82	84	83	79	75	161	160	152	134	152	144	
79	75	74	73	75	62	60	120	126	124	99	117	121	
101	102	104	99	101	101	95	167	174	161	165	167	159	
110	100	96	96	100	80	115	325	322	338	315	325	428	
97	96	96	93	95	91	90	165	155	155	159	158	164	
75	65	81	57	68	81	73	120	179	126	195	155	135	
148	148	156	159	153	152	142	49	41	105	48	61	43	
130	131	131	132	131	130	126	283	281	280	311	289	327	
98	101	104	105	102	102	101	171	165	165	169	167	172	
95	99	103	104	100	101	99	173	165	164	168	168	171	
100	98	102	100	100	105	103	167	168	138	174	162	169	
101	105	103	107	104	106	108	177	186	176	167	177	182	
110	113	110	107	110	104	100	157	137	156	154	151	153	
123	123	120	117	121	110	106	126	122	118	130	124	130	
107	110	107	107	108	105	97	113	104	98	73	97	75	
99	109	115	106	107	110	104	115	135	134	144	132	58	
97	96	100	91	96	93	89	134	141	142	146	141	126	
95	101	98	102	98	101	95	558	260	556	412	447	586	
95	93	90	86	91	83	84	155	145	137	145	145	152	
84	84	83	81	83	78	78	178	172	166	155	168	183	
62	60	52	47	55	51	58	133	144	123	155	139	150	
99	97	95	93	96	87	86	159	143	135	140	144	147	
111	110	110	102	108	104	108	131	130	123	116	125	129	
76	76	77	79	77	82	74	233	243	241	231	237	237	
109	107	110	109	109	108	113	241	212	200	236	222	233	
165	143	154	163	156	105	201	177	183	172	220	188	302	
202	201	204	188	199	212	205	117	110	131	134	123	118	
..	
97	94	104	98	98	80	90	339	347	326	434	361	369	
97	95	105	98	99	79	90	360	364	334	459	379	392	
106	109	107	102	106	103	114	255	223	232	291	250	269	
113	116	122	124	119	125	131	162	150	121	143	144	152	
117	124	123	130	124	121	123	183	166	174	196	180	195	
117	117	116	114	116	119	119	263	252	245	321	270	293	
89	85	92	92	90	88	92	171	165	205	203	186	175	
137	175	165	219	171	149	157	206	161	168	158	173	211	
114	115	112	108	112	116	117	149	133	149	179	153	155	

TABELL 5. IMPORT . VARESEKTORER OG HOVEDGRUPPER ETTER SITC. MILL. KR
 IMPORTS BY SECTIONS AND DIVISIONS OF THE SITC. HILLION KR

VARESEKTORER OG HOVEDGRUPPER	AUGUST		JANUAR-AUGUST		PROSENTANDEL	
	1998	1999	1998	1999	TOTAL 1998	1999
I ALT	21 878,8	20 585,8	181 386,1	167 098,1	100,0	100,0
AV DETTE						
0,1 MATVARER, DRIKKEVARER, TOBAKK	1 214,5	1 331,7	10 958,7	11 150,4	6,0	6,7
2,4 RÅVARER, UNNTATT BRENSLSSTOFFER	1 431,9	1 417,1	12 875,8	11 653,1	7,1	7,0
3 BRENSLSSTOFFER	479,9	636,1	4 928,8	4 984,8	2,7	3,0
5-9 BEARBEIDDE VARER, UNNTATT MATVARER, DRIKKEVARER, TOBAKK	18 752,5	17 201,0	152 622,7	139 309,8	84,1	83,4
5-9 BEARBEIDDE VARER, UNNTATT MATVARER, DRIKKEVARER, TOBAKK, SKIP OG OLJEPLATTFORMER	17 462,5	16 229,8	142 445,1	134 567,6	78,5	80,5
0 MATVARER OG LEVENDE DYR	1 080,2	1 155,1	9 884,7	9 835,3	5,5	5,9
00 LEVENDE DYR, UTENOM DE SOM ER GRUPPERT UNDER HOVEDGRUPPE 03	4,1	5,6	42,7	38,6	0,0	0,0
01 KJØTT OG KJØTTVARER	17,5	18,4	138,7	136,5	0,1	0,1
02 MEIERIVARER OG EGG	21,6	20,7	169,9	185,6	0,1	0,1
03 FISK (IKKE Sjøpattedyr), KREPSDYR OG BLØTDYR OG VARER DERAV	240,1	262,5	2 612,2	2 312,7	1,4	1,4
04 KORN OG KORNVARER	124,1	132,9	1 022,9	1 131,9	0,6	0,7
05 GRØNNSAKER OG FRUKT	235,2	257,3	2 378,8	2 560,5	1,3	1,5
06 SUKKER, SUKKERVARER OG HONNING	85,2	80,3	625,3	589,8	0,3	0,4
07 KAFFE, TE, KAKAO, KRYDDERTER OG VARER DERAV	135,2	144,4	1 314,0	1 136,9	0,7	0,7
08 DYREFØR (UNNTATT UMALT KORN)	139,7	148,0	936,3	1 045,5	0,5	0,6
09 FORSKJELLIGE MATVARER	77,5	85,0	643,8	697,4	0,4	0,4
1 DRIKKEVARER OG TOBAKK	134,3	176,6	1 074,0	1 315,1	0,6	0,8
11 DRIKKEVARER	93,8	140,4	766,2	1 003,1	0,4	0,6
12 TOBAKK OG TOBAKKSVARER	40,5	36,2	307,8	312,0	0,2	0,2
2 RÅVARER, IKKE SPISELIGE, UNNTATT BRENSLSSTOFFER	1 294,6	1 321,8	12 110,6	11 024,9	6,7	6,6
21 HUDER, SKINN OG PELSSKINN, RÅ	9,6	5,1	101,0	52,7	0,1	0,0
22 OLJEFRØ OG OLJEHOLDIGE FRUKTER	14,1	61,1	528,6	556,8	0,3	0,3
23 RÅGUMMI (HERUNDER SYNTETISK OG REGENERERT)	7,0	8,0	50,5	49,6	0,0	0,0
24 TØMMER, TRELAST OG KORK	318,7	265,4	2 804,7	2 367,5	1,5	1,4
25 PAPIRMASSE OG PAPIRAV FALL	31,2	59,9	285,6	303,0	0,2	0,2
26 TEKSTILFIBRER OG AVFALL DERAV (IKKE SPUNNET ELLER VEVD)	9,1	9,6	81,4	81,3	0,0	0,0
27 RÅ GJØDNINGSSTOFFER OG RÅ MINERALER, I.E.N., UNNT. GJØDSEL U.HGR.56	122,5	121,0	1 082,2	1 076,8	0,6	0,6
28 MALMER OG AVFALL AV METALL	712,7	713,2	6 524,2	5 868,1	3,6	3,5
29 ANIMALSKE OG VEGETABILSKE RÅVARER, I.E.N.	69,7	78,5	652,2	669,1	0,4	0,4
3 BRENSLSSTOFFER, SMØREOLJER, ELEKTRISK STRØM M.V.	479,9	636,1	4 928,8	4 984,8	2,7	3,0
32 KULL, KOKS OG BRIKETTER	101,7	69,1	725,7	663,9	0,4	0,4
33 MINERALOLJE OG MINERALOLJEPRODUKTER	317,7	539,3	3 512,1	3 672,2	1,8	2,2
HERAV RÅOLJE	43,6	166,4	881,5	1 139,6	0,5	0,7
34 GASS, NATURLIG OG TILVIRKET	50,3	19,6	226,5	120,1	0,1	0,1
35 ELEKTRISK STRØM	10,2	8,1	664,5	528,6	0,4	0,3
4 ANIMALSKE OG VEGETABILSKE OLJER OG FETT	137,3	95,3	765,3	628,2	0,4	0,4
41 ANIMALSKE OLJER OG FETT	103,7	71,8	552,0	429,1	0,3	0,3
42 FETE VEGETABILSKE OLJER OG FETTSTOFFER, RÅ RENSEDE EL. FRAKSJONERTE.	26,7	19,7	168,3	157,1	0,1	0,1
43 BEARBEIDDE ANIMALSKE OG VEGETABILSKE OLJER, FETT OG VOKS	6,9	3,9	45,0	42,1	0,0	0,0
5 KJEMISKE PRODUKTER	1 843,3	1 912,8	15 732,3	15 728,3	8,7	9,4
51 ORGANISKE KJEMISKE PRODUKTER	258,2	280,5	2 086,9	1 941,1	1,2	1,2
52 UORGANISKE KJEMISKE PRODUKTER	104,3	114,8	1 104,3	1 204,7	0,6	0,7
53 FARGE- OG GARVESTOFFER	217,8	179,0	1 472,8	1 485,9	0,8	0,9
54 MEDISINSKE OG FARMASØYTISKE PRODUKTER	362,2	431,2	3 334,7	3 613,6	1,8	2,2
55 FLYKTIGE OLJER, PARFYMESTOFFER, TOALETT-, RENGJØRINGS- OG PUSSEMIDL.	249,1	268,4	2 129,6	2 115,0	1,2	1,3
56 KUNSTGJØDSEL	53,6	39,9	591,7	529,8	0,3	0,3
57 PLASTRÅSTOFFER	207,4	217,6	1 715,9	1 605,4	0,9	1,0
58 PLAST, HALVFABRIKATA	164,4	154,8	1 394,4	1 335,5	0,8	0,8
59 KJEMISKE PRODUKTER, I.E.N.	190,3	226,6	1 902,0	1 897,2	1,0	1,1
6 BEARBEIDDE VARER GRUPPERT HOVEDSAKELIG ETTER MATERIALE	3 840,1	2 949,8	31 057,5	27 008,2	17,1	16,2
61 LÆR, LÆRVARER OG BEREDTE PELSSKINN	32,1	27,0	227,3	193,0	0,1	0,1
62 VARER AV GUMMI, I.E.N.	191,5	191,6	1 466,2	1 388,5	0,8	0,8
63 VARER AV TRE OG KORK (UNNTATT MØBLER)	190,5	177,6	1 561,0	1 507,7	0,9	0,9
64 PAPIR OG PAPP, VARER AV PAPIRMASSE, PAPIR OG PAPP	507,2	492,2	4 083,8	4 075,7	2,3	2,4
65 TEKSTILGARN, TEKSTILSTOFFER, TEKSTILVARER, I.E.N., O.L. PRODUKTER...	364,2	316,1	2 961,7	2 716,9	1,6	1,6
66 VARER AV IKKE-METALLISKE MINERALER, I.E.N.	282,2	268,9	2 403,8	2 282,5	1,3	1,4
67 JERN OG STÅL	1 239,6	437,8	8 251,7	5 045,4	4,5	3,0
68 METALLER, UNNTATT JERN OG STÅL	307,0	386,8	2 671,5	2 767,0	1,5	1,7
69 VARER AV METALLER, I.E.N.	725,8	651,6	7 430,5	7 031,4	4,1	4,2
7 MASKINER OG TRANSPORTMIDLER	9 266,1	8 098,2	78 601,4	68 493,4	43,3	41,0
71 KRAFTMASKINER OG -UTSTYR	466,2	290,9	3 711,2	3 011,0	2,0	1,8
72 MASKINER FOR SPEIELLE INDUSTRIER	925,9	680,1	8 048,0	7 051,5	4,4	4,2
73 METALLBEARBEIDINGSMASKINER	122,8	107,5	961,3	800,1	0,5	0,5
74 ANDRE INDUSTRIMASKINER OG -UTSTYR, I.E.N.	1 304,6	929,7	10 518,7	10 697,3	5,8	6,4
75 KONTORMASKINER OG AUTOMATISK DATABEHANDLINGSUTSTYR	882,1	894,9	8 299,2	8 619,0	4,6	5,2
76 TELEKOMMUNIKASJONSAPPARATER OG UTSTYR FOR OPPTAK OG GJENGIV. AV LYD	804,2	829,5	6 227,1	6 537,5	3,4	3,9
77 ELEKTRISKE MASKINER, APPARATER OG DELER, I.E.N.	1 208,8	1 113,6	9 256,2	8 702,8	5,1	5,2
78 KJØRETØYER FOR VEG	1 717,0	1 600,4	17 263,9	13 987,9	9,5	8,4
79 ANDRE TRANSPORTMIDLER INKL. SKIP	1 834,6	1 651,8	14 315,6	9 086,3	7,9	5,4
SKIP OG BÅTER	1 290,0	971,2	9 573,5	4 091,7	5,3	2,4
NYBYGDE	570,6	970,7	4 068,6	3 394,7	2,2	2,0
ELDRE	719,4	0,5	5 504,9	696,9	3,0	0,4
OLJEPLATTFORMER	-	-	604,2	650,6	0,3	0,4
8 FORSKJELLIGE FERDIGE VARER	3 772,3	4 197,7	26 960,5	27 827,2	14,9	16,7
81 PREFABRIKERT BYGNINGER; SANITÆR-, VARME- OG LYSUTSTYR, I.E.N.	175,0	154,6	1 205,3	1 133,5	0,7	0,7
82 MØBLER OG DELER DERTIL	442,3	437,9	3 552,1	3 505,1	2,0	2,1
83 REISEEFFEKTER, VESKER O.L.	53,7	57,2	414,0	409,0	0,2	0,2
84 KLÆR OG TILBEHØR TIL KLÆR	1 271,7	1 366,5	6 954,9	7 121,8	3,8	4,3
85 FOITØY	264,3	279,3	1 507,5	1 530,8	0,8	0,9
87 VITENSKAPELIGE OG TEKNISKE INSTRUMENTER OG APPARATER, I.E.N.	337,7	337,9	3 043,9	3 069,4	1,7	1,8
88 FOTOGRAFISKE OG OPTISKE ARTIKLER, I.E.N.; UR	163,9	165,2	1 088,3	1 522,0	0,8	0,9
89 FORSKJELLIGE FERDIGE VARER, I.E.N.	1 063,8	1 399,1	8 774,6	9 535,7	4,8	5,7
9 VARER OG TRANSAKSJONER, IKKE GRUPPERT ANDRE STEDER I SITC	30,6	42,4	271,0	252,7	0,1	0,2

TABELL 6. EKSPORT . VARESEKTORER OG HOVEDGRUPPER ETTER SITC. MILL. KR
 EXPORTS BY SECTIONS AND DIVISIONS OF THE SITC. MILLION KR

VARESEKTORER OG HOVEDGRUPPER	AUGUST		JANUAR-AUGUST		PROSENTANDEL TOTAL	
	1998	1999	1998	1999	1998	1999
I ALT	21 074,2	27 513,9	204 750,8	208 857,1	100,0	100,0
AV DETTE						
0,1 MATVARER, DRIKKEVARER, TOBAKK	1 998,1	2 169,0	18 513,7	18 980,0	9,0	9,1
2,4 RÅVARER, UNNTATT BRENSLSSTOFFER	725,3	621,0	5 802,9	5 365,9	2,8	2,6
3 BRENSLSSTOFFER	8 363,7	15 111,0	91 797,8	97 986,4	44,8	46,9
5-9 BEARBEIDDE VARER, UNNTATT MATVARER, DRIKKEVARER, TOBAKK	9 987,1	9 612,9	88 636,5	86 524,7	43,3	41,4
5-9 BEARBEIDDE VARER, UNNTATT MATVARER, DRIKKEVARER, TOBAKK, SKIP OG OLJEPLATTFORMER	9 231,7	9 611,9	82 306,2	82 322,0	40,2	39,4
0 MATVARER OG LEVENDE DYR	1 979,9	2 142,0	18 333,2	18 804,5	9,0	9,0
00 LEVENDE DYR, UTENOM DE SOM ER GRUPPERT UNDER HOVEDGRUPPE 03	1,6	2,5	6,9	9,5	0,0	0,0
01 KJØTT OG KJØTTVARER	5,4	17,9	49,2	107,6	0,0	0,1
02 MEIERIVARER OG EGG	51,3	52,8	441,5	426,4	0,2	0,2
03 FISK (IKKE SJØPATTEDYR), KREPSDYR OG BLØTDYR OG VARER DERAV	1 718,0	1 872,3	16 177,2	16 688,5	7,9	8,0
04 KORN OG KORNVARER	24,3	12,0	156,0	122,2	0,1	0,1
05 GRØNNSAKER OG FRUKT	11,2	16,2	74,5	72,6	0,0	0,0
06 SUKKER, SUKKERVARER OG HONNING	8,1	6,8	60,8	64,8	0,0	0,0
07 KAFFE, TE, KAKAO, KRYDDERIER OG VARER DERAV	21,2	31,1	152,1	216,8	0,1	0,1
08 DYREFOR (UNNTATT UMALT KORN)	112,5	115,4	1 045,2	945,9	0,5	0,5
09 FORSKJELLIGE MATVARER	26,2	15,0	169,8	150,1	0,1	0,1
1 DRIKKEVARER OG TOBAKK	18,2	27,0	180,5	175,6	0,1	0,1
11 DRIKKEVARER	12,6	19,6	123,5	125,2	0,1	0,1
12 TOBAKK OG TOBAKKSVARER	5,6	7,5	56,9	50,3	0,0	0,0
2 RÅVARER, IKKE SPISELIGE, UNNTATT BRENSLSSTOFFER	646,2	558,2	5 159,5	4 825,5	2,5	2,3
21 HUDER, SKINN OG PELSSKINN, RÅ	132,5	70,8	679,3	368,6	0,3	0,2
22 OLJEFRØ OG OLJEHOLDIGE FRUKTER	0,0	0,0	0,9	0,9	-	-
23 RÅGUMMI (HERUNDER SYNTETISK OG REGENERERT)	0,1	0,2	0,9	1,5	-	0,0
24 TØMMER, TRELAST OG KORK	84,8	100,1	753,1	879,6	0,4	0,4
25 PAPIRMASSE OG PAPIRAV FALL	181,4	199,2	1 534,7	1 531,0	0,8	0,7
26 TEKSTILFIBRER OG AVFALL DERAV (IKKE SPUNNET ELLER VEVD)	4,1	2,8	47,1	42,6	0,0	0,0
27 RÅ GJØDNINGSTOFFER OG RÅ MINERALER, I.E.N., UNNT. GJØDSEL U.HGR.56	193,3	127,5	1 585,2	1 532,8	0,8	0,7
28 MALMER OG AVFALL AV METALL	36,2	42,5	424,3	364,9	0,2	0,2
29 ANIMALSKE OG VEGETABILSKE RÅVARER, I.E.N.	13,9	15,1	134,0	103,7	0,1	0,1
3 BRENSLSSTOFFER, SMØRELJER, ELEKTRISK STRØM M.V.	8 363,7	15 111,0	91 797,8	97 986,4	44,8	46,9
32 KULL, KOKS OG BRIKETTER	17,9	3,5	67,8	49,8	0,0	0,0
33 MINERALOLJE OG MINERALOLJEPRODUKTER	6 628,1	12 554,0	71 679,4	76 728,8	35,0	36,7
HERAV RÅOLJE	5 946,8	11 421,9	64 028,7	70 228,3	31,3	33,6
34 GASS, NATURLIG OG TILVIRKET	1 655,2	2 356,0	19 828,3	20 661,7	9,7	9,9
HERAV NATURGASS	1 522,2	1 986,8	17 970,0	18 952,3	8,8	9,1
35 ELEKTRISK STRØM	62,5	197,5	222,3	546,1	0,1	0,3
4 ANIMALSKE OG VEGETABILSKE OLJER OG FETT	79,1	62,9	643,4	540,5	0,3	0,3
41 ANIMALSKE OLJER OG FETT	23,2	17,5	194,1	189,5	0,1	0,1
42 FETE VEGETABILSKE OLJER OG FETTSTOFFER, RÅ RENSEDE EL. FRAKSJONERTE	1,6	9,1	20,9	31,4	0,0	0,0
43 BEARBEIDDE ANIMALSKE OG VEGETABILSKE OLJER, FETT OG VOKS	54,4	36,3	428,4	319,5	0,2	0,2
5 KJEMISKE PRODUKTER	1 685,4	1 822,7	14 505,2	14 211,7	7,1	6,8
51 ORGANISKE KJEMISKE PRODUKTER	322,7	378,4	2 615,8	2 631,7	1,3	1,3
52 UORGANISKE KJEMISKE PRODUKTER	219,1	264,5	2 062,0	2 154,5	1,0	1,0
53 FARGE- OG GARVESTOFFER	88,4	89,9	709,9	642,0	0,3	0,3
54 MEDISINSKE OG FARMASØYTISKE PRODUKTER	138,9	115,7	1 096,7	1 118,1	0,5	0,5
55 FLYKTIGE OLJER, PARFYMESTOFFER, TOALETT-, RENGJØRINGS- OG PUSSEMIDL.	53,3	81,6	466,7	616,4	0,2	0,3
56 KUNSTGJØDSEL	173,7	208,5	2 000,8	1 799,7	1,0	0,9
57 PLASTRÅSTOFFER	332,1	325,4	2 718,3	2 379,1	1,3	1,1
58 PLAST, HALVFABRIKATA	88,8	73,3	661,8	632,8	0,3	0,3
59 KJEMISKE PRODUKTER, I.E.N.	268,3	285,4	2 173,1	2 237,5	1,1	1,1
6 BEARBEIDDE VARER GRUPPERT HOVEDSAKELIG ETTER MATERIALE	4 128,2	3 945,4	35 145,9	33 547,1	17,2	16,1
61 LÆR, LÆRVARER OG BEREDTE PELSSKINN	16,3	12,7	118,1	125,7	0,1	0,1
62 VARER AV GUMMI, I.E.N.	86,5	23,5	334,4	196,4	0,2	0,1
63 VARER AV TRE OG KORK (UNNTATT MØBLER)	133,6	155,5	1 007,3	1 207,2	0,5	0,6
64 PAPIR OG PAPP, VARER AV PAPIRMASSE, PAPIR OG PAPP	808,6	763,5	6 477,2	6 399,3	3,2	3,1
65 TEKSTILGARN, TEKSTILSTOFFER, TEKSTILVARER, I.E.N., O.L. PRODUKTER	99,8	109,6	867,9	918,5	0,4	0,4
66 VARER AV IKKE-METALLISKE MINERALER, I.E.N.	101,3	123,6	866,6	917,4	0,4	0,4
67 JERN OG STÅL	678,1	598,5	6 287,1	5 873,2	3,1	2,8
68 METALLER, UNNTATT JERN OG STÅL	1 883,7	1 894,4	16 776,8	15 494,0	8,2	7,4
69 VARER AV METALLER, I.E.N.	320,2	264,2	2 410,5	2 415,4	1,2	1,2
7 MASKINER OG TRANSPORTMIDLER	3 254,5	2 792,3	31 486,1	30 557,4	15,4	14,6
71 KRAFTMASKINER OG -UTSTYR	161,3	247,8	2 010,7	2 214,8	1,0	1,1
72 MASKINER FOR SPESIELLE INDUSTRIER	399,2	493,3	3 703,5	4 117,1	1,8	2,0
73 METALLBEARBEIDINGSMASKINER	12,3	39,4	142,4	169,8	0,1	0,1
74 ANDRE INDUSTRIEMASKINER OG -UTSTYR, I.E.N.	520,9	546,2	4 927,3	5 286,1	2,4	2,5
75 KONTORMASKINER OG AUTOMATISK DATABEHANDLINGSUTSTYR	255,0	326,0	2 117,4	2 566,9	1,0	1,2
76 TELEKOMMUNIKASJONSAPPARATER OG UTSTYR FOR OPPTAK OG GJENGIV. AV LYD	399,5	345,6	3 191,2	2 881,9	1,6	1,4
77 ELEKTRISKE MASKINER, APPARATER OG DELER, I.E.N.	409,3	409,7	3 625,2	3 752,8	1,8	1,8
78 KJØRETØYER FOR VEG	259,7	316,4	2 583,2	2 723,7	1,3	1,3
79 ANDRE TRANSPORTMIDLER INKL. SKIP	837,2	67,9	9 185,1	6 844,2	4,5	3,3
SKIP OG BÅTER	755,4	1,0	5 955,9	4 202,6	2,9	2,0
NYBYGDE	755,3	-	3 706,1	2 483,7	1,8	1,2
ELDRE	0,1	1,0	2 249,8	1 718,9	1,1	0,8
OLJEPLATTFORMER	-	-	374,4	-	-	-
8 FORSKJELLIGE FERDIGE VARER	868,9	1 027,4	7 233,1	8 040,1	3,5	3,9
81 PREFABRIKERT BYGNING; SANITER-, VARME- OG LYSUTSTYR, I.E.N.	71,0	77,7	531,5	623,5	0,3	0,3
82 MØBLER OG DELER DERTIL	185,6	195,6	1 545,5	1 677,2	0,8	0,8
83 REISEEFFEKTER, VESKER O.L.	2,1	2,5	17,5	16,0	0,0	0,0
84 KLER OG TILBEHØR TIL KLÆR	70,3	66,1	438,2	422,8	0,2	0,2
85 FOTTØY	12,8	10,8	66,4	60,5	0,0	0,0
87 VITENSKAPELIGE OG TEKNISKE INSTRUMENTER OG APPARATER, I.E.N.	224,1	263,1	2 169,0	2 316,2	1,1	1,1
88 FOTOGRAFISKE OG OPTISKE ARTIKLER, I.E.N.; UR	14,3	18,3	143,7	148,1	0,1	0,1
89 FORSKJELLIGE FERDIGE VARER, I.E.N.	288,7	393,3	2 321,3	2 775,9	1,1	1,3
9 VARER OG TRANSAKSJONER, IKKE GRUPPERT ANDRE STEDER I SITC	50,2	25,0	266,3	168,3	0,1	0,1

TABELL 7. IMPORT OG EKSPORT. GRUPPER ETTER SITC IMPORTS AND EXPORTS, BY GROUPS OF THE SITC

GRUPPER	IMPORT				EKSPORT			
	JANUAR-AUGUST 1998		JANUAR-AUGUST 1999		JANUAR-AUGUST 1998		JANUAR-AUGUST 1999	
	TONN	MILL. KR	TONN	MILL. KR	TONN	MILL. KR	TONN	MILL. KR
I ALT.....	..	181386,1	..	167098,1	..	204750,8	..	208357,1
001 LEVENDE DYR (UTENOM DE SOM ER GRUPPERT UNDER H.GR. 03)	42,7	..	38,6	..	6,9	..	9,5
011 STORFEKJØTT, FERSKT, KJØLT ELLER FRYST	2020	71,5	1770	61,3	741	7,5	5086	28,1
012 ANNET KJØTT OG SPISELIG SLAKTEAVFALL, FERSKT, KJØLT ELLER FRYST	2103	50,8	2393	52,5	1087	12,8	10593	48,8
016 KJØTT OG SPISELIG SLAKTEAVFALL, SALTET, I SALT-LAKE, TØRKET ELLER RØYKT; SPISELIG MEL AV KJØTT ELLER SLAKTEAVFALL	165	6,8	121	6,2	86	2,5	65	2,3
017 KJØTT OG SPISELIG SLAKTEAVFALL, TILBEREDT ELLER KONSERVERT	257	9,5	279	16,5	732	26,5	572	28,3
022 MELK OG FLØTE OG MELKEPRODUKTER (UNNTATT SMØR ELLER OST)	3093	59,1	3434	68,2	1475	22,5	2084	32,9
023 SMØR OG ANNET FETT SAMT OLJER FREMSTILT AV MELK	42	0,7	82	1,3	1690	22,4	2236	22,4
024 OST OG ØSTEMASSE	1843	98,8	1978	106,5	17531	389,7	14664	564,6
025 EGG	979	11,3	410	9,7	1358	6,9	989	6,5
034 FISK, FERSK, KJØLT ELLER FRYST	218915	1912,1	199833	1659,5	794284	11337,3	781667	12185,6
035 FISK, TØRKET, SALTET, ELLER I SALT-LAKE; RØYKT; MEL OG PELLETER AV FISK, EGNET TIL MENNESKEFØDE	5351	159,3	3050	112,4	108552	3580,2	81399	3200,2
036 KREPSDYR OG BLØTDYR, FERSCHE, KJØLTE, FRYSTE MEL OG PELLETER AV KREPSDYR OG BLØTDYR; EGNET TIL MENNESKEFØDE	17322	293,2	16825	296,1	7594	191,8	13715	287,9
037 FISK, KREPSDYR OG BLØTDYR, TILBEREDT ELLER KONSERVERT, I.E.N.	9581	247,5	8847	244,7	30284	1068,0	28132	1014,9
041 HVETE, UMALT	91933	104,5	187509	204,0	1	0,0	2197	3,2
042 RIS	10772	55,4	10086	52,2	50	0,5	75	0,7
043 BYGG, UMALT	73342	52,3	9073	6,7	140	0,6	222	0,9
044 MAIS, UMALT	17316	19,9	13928	16,3	6	0,0	26	0,2
045 ANNET KORN, UMALT	36935	35,4	38333	29,2	8	0,0	9	0,1
046 HVETEMEL OG BLANDINGSMEL AV HVETE OG RUG	1481	4,6	1585	5,1	33	0,3	76	0,3
047 ANNET KORN, GROVMALT OG FINMALT	725	2,9	7740	20,3	19	0,3	21	0,2
048 KORNPRODUKTER OG MEL- ELLER STIVELSES- PRODUKTER AV FRUKT ELLER GRØNNSAKER	75393	747,8	67890	798,1	8373	154,2	6763	116,6
054 GRØNNSAKER, FRISCHE, KJØLTE, FRYSTE ELLER MIDL. KONSERVETER; RØTTER, KNOLLER OG GRØNNSAKPROD. I.E.N., FRISCHE ELLER TØRKEDE	81116	614,1	93059	677,1	917	2,9	373	3,9
056 GRØNNSAKER, RØTTER OG KNOLLER, TILBEREDTE EL. KONSERVETER, I.E.N.	26305	242,1	28013	266,9	2092	47,6	962	18,7
057 FRUKTER OG NØTTER, FRISCHE ELLER TØRKEDE	150044	1106,6	159122	1148,8	498	10,7	1421	28,9
058 FRUKTER, TILBEREDT ELLER KONSERVERT	17497	207,8	18600	219,2	617	9,6	1317	18,6
059 FRUKT- OG GRØNNSAKSAFTER (HERU. DRUEMOST) UGJÆREDE OG ALKOHOLFRIE, OGSÅ TILSATT	19230	208,2	18928	248,4	1202	3,7	737	2,5
061 SUKKER O.A. SØTNINGSSTOFF	154889	362,1	139515	305,4	339	5,7	680	5,5
062 SUKKERVARER	10147	263,2	10815	284,4	2152	55,1	2387	59,2
071 KAFFE OG KAFFEERSTATNINGER	29729	828,5	31378	632,9	119	5,7	156	5,6
072 KAKAO OG VARER DERAV	4167	90,6	4480	96,0	1	0,0	0	0,0
073 SJOKOLADE O. A. NÆRINGSMIDL. SOM INNEH. KAKAO. 074 TE OG MATE	9217	281,5	9064	288,6	4704	144,8	6807	208,1
075 KRYDDERIER	857	63,3	757	66,0	16	0,8	24	0,2
081 DYREFOR (UNNTATT UMALT KORN)	1370	50,1	1389	53,3	27	0,8	44	2,9
091 MARGARIN OG MATFETT	194113	936,3	235954	1045,5	236053	1045,2	268755	945,9
098 TILBEREDTE MATVARER I.E.N.	4541	45,3	7001	65,3	1736	15,1	2058	18,8
111 ALKOHOLFRIE DRIKKEVARER I.E.N.	19082	598,4	19911	632,0	10988	154,7	7604	131,3
112 ALKOHOLHOLDIGE DRIKKEVARER	48,2	..	133,1	..	70,9	..	43,5
121 TOBAKK, UBEARBEIDD, AVFALL AV TOBAKK	35411	718,0	44606	870,0	2399	52,7	3851	81,7
122 TOBAKK, BEARBEIDD	6239	148,7	4057	119,9	712	8,8	135	2,3
123 HUDER OG SKINN (UNNTATT PELSSKINN), RÅ	1085	159,1	1183	192,1	1863	48,1	2373	48,1
124 PELSSKINN, RÅ (INKL. KUTT)	2845	51,0	2064	32,4	6640	123,2	7456	111,7
125 OLJEHOLDIGE FRØ OG FRUKTER TIL UTVINNING AV BLØTE VEGETABILISKE OLJER	50,1	..	20,3	..	556,1	..	256,9
222 OLJEHOLDIGE FRØ OG FRUKTER TIL UTVINNING AV ANDRE VEGETABILISKE OLJER	221128	492,8	282278	521,4	45	0,8	47	0,8
223 NATURGUMMI, BALATA, GUTTAPERKA O.L. NATURLIG GUMMI, UBEARBEIDD ELLER I FORM AV PLATER, DUK, BÅND	12562	35,7	13257	35,4	4	0,0	5	0,1
231 SYNTETISK GUMMI OG FAKTIS FRAMSTILT AV OLJER, UBEARBEIDD ELLER I FORM AV PLATER, DUK, BÅND; BLANDINGER AV PRODUKTER UNDER GR. 231	527	5,4	219	2,4	2	0,2	5	0,3
244 NATURLIG KORK, RÅ ELLER AVFALL	4669	45,2	6026	47,3	158	0,8	274	1,2
245 VED TIL BRENSSEL; TREKULL	10	0,4	5	0,1	18	0,2	0	0,0
246 TRE I FORM AV FLISER ELLER SPON OG AVFALL	94,7	..	73,9	..	2,8	..	0,3
247 RUNDTØMMER EL. GROVT TILHOGD TØMMER, KUB.M.F.M. 248 SKÅRET EL. HØVL. TRELAST; JERNB.SVILLER AV TRE 251 PAPIRMASSE OG PAPIRAVFALL	572903	144,2	492400	123,9	111026	18,9	118303	20,8
261 SILKE	2572677	1037,3	2120641	845,7	316049	116,9	354341	124,5
263 BOMULL	1528,1	..	1323,8	..	614,3	..	733,9
264 JUTE OG ANDRE TEKSTILFIBRER AV BAST, I.E.N.	285,6	..	303,0	..	1534,7	..	1531,0
265 VEGETABILISKE TEKSTILFIBRER, UNNTATT AV BOMULL OG JUTE	0	0,0	0	0,0	-	-	-	-
266 SYNTETISKE FIBRER FOR SPINNING	286	4,9	269	4,0	10	0,4	51	1,2
267 KUNSTIGE FIBRER FOR SPINNING OG AVFALL AV KUNSTIGE FIBRER	10	0,3	24	0,3	0	0,0	-	-
268 ULL OG ANDRE DYREHÅR (HERUNDER ULLTOPS)	235	1,3	477	2,7	0	0,0	0	0,0
269 BRUKTE KLAR OG ANDRE BRUKTE TEKSTILV.; FILLER 272 RÅ GJØDNINGSTOFFER (UNNT. DE SOM HØRER UNDER H.GR. 56)	2192	30,1	2581	35,0	19	0,3	0	0,1
273 STEIN, SAND OG GRUS	718	8,8	514	7,5	229	3,7	150	2,4
274 SVOVEL OG URØSTET SVOVELKIS	884	28,6	804	24,4	1824	21,4	2465	21,0
275 NATURLIGE SLIPESTOFFER; INDUSTRIDIAMANTER 278 ANDRE RÅ MINERALER	901	7,4	910	7,4	4307	21,2	4348	17,9
281 JERNMALM OG KONSENTRATER	399678	207,8	414494	227,0	699	9,6	4301	15,8
282 ANDRE RÅ MINERALER	573542	155,0	489666	146,6	8386474	822,9	7783495	823,4
283 ANDRE RÅ MINERALER	169157	39,9	132012	31,9	30	0,0	-	-
284 ANDRE RÅ MINERALER	6,2	..	4,4	..	0,0	..	0,3
285 ANDRE RÅ MINERALER	1444030	673,3	1480673	666,8	828160	752,6	710754	693,3
286 ANDRE RÅ MINERALER	337480	72,2	177615	43,0	85361	18,5	48120	4,3

TABELL 7. IMPORT OG EKSPORT. GRUPPER ETTER SITC IMPORTS AND EXPORTS, BY GROUPS OF THE SITC (FORTS.)

GRUPPER	IMPORT				EKSPORT			
	JANUAR-AUGUST 1998		JANUAR-AUGUST 1999		JANUAR-AUGUST 1998		JANUAR-AUGUST 1999	
	TONN	MILL. KR	TONN	MILL. KR	TONN	MILL. KR	TONN	MILL. KR
282 AVFALL OG SKRAP AV JERN ELLER STÅL; BLOKKER FREMSTILT AV JERN- ELLER STÅLSKRAP	252713	227,7	194716	131,3	73714	71,6	81985	76,2
283 KOPPERMALM OG KONSENTRATER; KOPPERMATTE OG SEMENTKOPPER	5	0,8	26	0,6	14826	22,0	-	-
284 NIKKELMALM OG -KONSENTRATER; NIKKELMATTE, NIKKELOKSID, SINTERE O.A. MELLOMPRODUKTER ...	91659	2672,6	101311	2594,1	21781	44,7	14747	31,4
285 ALUMINIUMMALM OG KONSENTRATER (HERU. ALUMINIUMOKSYD)	1265380	1933,4	1290466	1655,4	2101	0,6	4900	1,3
285 MALMER OG KONSENTRATER AV URAN ELLER TORIUM ..	-	-	-	-	-	-	-	-
287 MALMER OG KONSENTRATER AV UEDLE METALLER I.E.N	..	884,9	..	748,8	..	121,2	..	101,8
288 AVFALL OG SKRAP AV IKKE-JERNH. UEDLE METALLER.	216301	644,1	288613	616,9	27614	133,9	29415	119,0
289 MALMER OG KONSENTRATER AV EDLE METALLER, SAMT AVFALL, SKRAP OG OPPSOP (UNTATT GULL)	88,5	..	78,0	..	11,8	..	30,9
291 ANIMALSKE RÅVARER, I.E.N.	25142	77,9	25060	79,7	93667	105,3	53415	68,0
292 VEGETABILISKE RÅVARER, I.E.N.	574,2	..	589,4	..	28,7	..	35,6
321 KULL, OGSÅ PULVERISERT, MEN IKKE AGGLOMERERT .	596627	367,4	521137	349,8	117427	56,6	12116	24,4
322 BRIKETTER, BRUNKULL OG TORV	26198	22,4	95948	39,5	13729	5,6	37687	19,5
325 KOKS OG HALVKOKS AV STEINKULL, BRUNKULL ELLER TORV, OGSÅ AGGLOMERERT; RETORTKULL	391092	335,9	356839	274,5	10407	:	5819	:
333 MINERALOLJE, RÅ	1258	881,5	1401	1139,6	88504	64028,7	83060	70228,3
334 MINERALOLJEPRODUKTER, RAFFINERTE	1747,4	..	1840,1	..	7488,2	..	6390,1
335 RESTSTOFFER AV MINERALOLJEPROD. OG LIKN. I.E.N	552318	683,1	542931	692,5	108661	162,4	78999	110,5
342 FLYTENDE PROPAN OG BUTAN	212649	206,6	115849	116,3	1703750	1705,3	1468056	1560,8
343 NATURGASS, OGSÅ FLYTENDE	18,5	..	1,2	..	17970,2	..	18952,5
344 JORDOLJEGASSER OG ANDRE GASSFORMIGE HYDROKARBONER I.E.N.	1,3	..	2,5	..	152,8	..	148,1
345 LYS-, VANN-, GENERATORGASS O.L. GASSER, UMNT. JORDOLJEGASSER O.A. GASSFORMIGE HYDROKARBONER	0	0,2	0	0,1	0	0,0	20	0,2
351 ELEKTRISK STRØM	5438833	664,5	4864823	528,6	2516589	222,3	5830674	546,1
411 ANIMALSKE OLJER OG FETT	104841	552,0	136686	429,1	27071	194,1	44311	189,5
421 FETE VEGETABILISKE OLJER OG FETTSTOFFER, "BLØTE", RÅ, RENSEDE ELLER FRAKSJONERTE	7699	76,4	7334	81,2	3091	18,8	7891	29,3
422 FETE VEGETABILISKE OLJER OG FETT, RÅ, RENSEDE ELLER FRAKSJONERTE, UMNTATT "BLØTE"	13679	91,9	11700	75,9	258	2,1	343	2,2
431 BEARBEIDDE ANIMALSKE OG VEGETABILISKE OLJER, FETT OG VOKS, USPISELIGE BLANDINGER ELLER PROD. AV DISSE	5453	45,0	5142	42,1	59834	428,4	49069	319,5
511 HYDROKARBONER I.E.N. OG HALOGEN-, SULFO-, NITRO- ELLER NITROSODERIVATER DERAV	299955	558,0	237515	442,3	252536	653,1	242044	530,6
512 ALKOHOLER, FENOLER, FENOLALKOHOLER OG DERES HALOGEN-, SULFO-, NITRO- OG NITROSODERIVATER	:	..	:	..	461,4	..	318,9
513 KARBOKSYLSYRER OG DERIVATER DERAV	53733	336,9	53372	312,5	12428	144,5	11962	86,9
514 FORBIND. MED NITROGENH. FUNKSJONELLE GRUPPER .	13740	438,7	17112	451,8	10938	1185,5	12475	1529,9
515 ORGANISKE OG UORGANISKE FORBINDELSER, HETERO- SYKLISKE FORBINDELSER, NUKLEINSYRER OG DERES SALTER OG SULFONAMIDER	10561	202,5	8718	170,1	87	9,1	76	3,2
516 ANDRE ORGANISKE KJEMIKALIER	77673	278,4	105300	346,0	2347	162,3	2327	162,2
521 UORG. KJEM. GRUNNST., OKSIDER OG HALOGENSALTER	334009	708,6	606043	842,2	905920	1223,6	860379	1343,8
522 SALTER OG PEROKSYSALTER AV UORGANISKE SYRER OG METALLER	130521	308,2	125388	280,5	254191	320,9	269597	342,4
524 ANDRE UORGANISKE KJEMIKALIER; ORGANISKE OG UORGANISKE FORBINDELSER AV EDLE METALLER	17345	66,2	15631	60,8	83236	510,0	71868	462,6
525 RADIOAKTIVE STOFFER O. L.	97	21,3	44	21,2	7	7,5	10	5,7
531 SYNTETISKE ORGANISKE FARGESTOFFER OG SUBSTRATPIGMENTER; PREPARATER DERAV	3328	425,0	3153	452,5	932	23,6	1023	23,1
532 FARGE- OG GARVESTOFFER OG SYNT.GARVESTOFFER	350	10,6	464	13,4	4	0,5	14	0,2
533 FARGER, MALINGER FERMISSER O.L. STOFFER	77343	1037,2	75769	1019,9	42740	685,8	36943	618,7
541 MEDISINSKE OG FARMASØYTISKE PRODUKTER (UMNTATT MEDIKAMENTER SOM HØRER UNDER GR. 542)	3215	626,7	3437	600,9	647	606,9	461	487,8
542 LEGEMIDLER, HERUNDER VETERINÆRE LEGEMIDLER	4446	2708,1	4791	3012,7	7581	489,8	7773	630,2
551 FLYKTIGE OLJER, PARFUME OG VELLUKTENDE STOFFER	2770	478,2	2669	421,2	193	4,8	1656	22,9
553 PARFYMER, KOSMETIKK OG TOALETTPREPARATER	15840	1000,3	15604	1023,6	1740	85,5	2570	179,7
554 SÅPE, RENJØRINGS- OG POLERMIDLER	56812	651,1	55475	670,3	44737	376,4	47235	413,7
562 KUNSTGJØDSEL (UMNT. DE SLAG SOM HØRER UNDER GR 272)	533319	591,7	476763	529,8	1712013	2000,8	1559703	1799,7
571 POLYMERER AV ETYLEN, UBEARBEIDDE	49892	375,8	48901	344,5	136549	788,3	129152	623,1
572 POLYMERER AV STYREN, UBEARBEIDDE	18611	143,2	18498	134,6	15244	123,3	13918	100,5
573 POLYMERER AV VINYLKLORID ELLER AV ANDRE HALOGENERTE OLEFINER, UBEARBEIDDE	15866	116,9	12880	81,2	43722	230,6	51709	218,0
574 POLYACETALER, ANDRE POLYETERE OG EPOKSY- HARPIKSER, UBEARBEIDDE; POLYKARBONATER, ALKYDHARPIKSER O.A. POLYESTERE, UBEARBEIDDE .	21261	320,1	20156	299,4	29398	405,8	28264	418,6
575 ANNEN PLAST, UBEARBEIDDE	61724	756,0	65202	743,4	118792	1154,6	117433	1004,1
579 AVFALL, KLIPP OG SKRAP, AV PLAST	1299	3,8	962	2,4	7213	15,7	9511	14,8
581 RØR OG SLANGER, AV PLAST	10112	335,0	8705	285,3	8481	147,5	9652	152,1
582 PLATER, DUK, FILM, FOLIER OG BÅND, AV PLAST ..	38929	1014,9	40638	1005,0	27944	498,8	28371	469,9
583 MONOFILAMENTER MED STØRSTE TVERRMÅL OVER 1 MM STAVER, STENGER OG PROFILER, OGSÅ OVERFLATE- BEHANDLET, MEN IKKE VIDERE BEARBEIDDE, AV PLAST	1160	44,5	1029	45,2	763	15,5	351	10,8
591 DESINFEKSJONSMIDLER, INSEKT-, SOPP- OG UGRAS- DREPENDE MIDLER, ROTTGIFT, ANTIGROMIDLER ...	4584	219,1	3830	158,4	2112	42,1	1376	29,2
592 STIVELSE, INULIN OG GLUTEN AV HVETE, ALBUMINATER; KLEBEMIDLER	32720	269,7	30325	254,4	1791	35,2	1770	27,5
593 SPRENGSTOFFER OG PYROTEKNISKE ARTIKLER	2205	112,4	1868	104,5	3788	117,9	3872	114,9
597 PREPARATER FOR TILSETNING I MINERALOLJER; BREMSEVÆSKER OG FROSTVÆSKER; TILBEREIDTE SMØREMIDLER	18993	220,4	19593	241,9	5462	41,2	8072	47,5
598 DIVERSE KJEMISKE PRODUKTER, I.E.N.	101871	1080,5	130862	1138,1	1856100	1936,6	2024589	2018,5
611 LÅR	968	185,3	942	145,5	1280	105,2	1636	112,9
612 VARER AV LÅR ELLER KUNSTLÅR, I.E.N.	383	37,5	422	42,8	6	1,0	3	0,9
613 PELSSKINN, GARVEDE ELLER BEREDTE	14	4,5	18	4,7	29	11,9	37	11,9
621 PRODUKTER AV GUMMI (PASTAER, PLATER, DUK, RØR)	7922	256,5	7460	258,6	2040	169,5	677	40,0
625 RINGER, DEKK AV GUMMI TIL ALLE SLAGS HJUL	..	865,1	..	806,5	..	63,8	..	59,2
629 GUMMIVARER, I.E.N.	4896	344,7	4840	323,4	2247	101,1	2401	97,3
633 KORKVARER	346	13,0	299	11,9	6	0,9	2	0,2

TABELL 7. IMPORT OG EKSPORT. GRUPPER ETTER SITC IMPORTS AND EXPORTS, BY GROUPS OF THE SITC (FORTS.)

GRUPPER	IMPORT				EKSPORT			
	JANUAR-AUGUST 1998		JANUAR-AUGUST 1999		JANUAR-AUGUST 1998		JANUAR-AUGUST 1999	
	TONN	MILL. KR	TONN	MILL. KR	TONN	MILL. KR	TONN	MILL. KR
634 FINER, KRYSSFINER, SPONPLATER OG ANNET BEARBEIDD TRE, I.E.N.	611,8	..	567,8	..	419,9	..	448,2
635 TREVARER, I.E.N.	936,2	..	928,0	..	586,5	..	758,9
641 PAPIR OG PAPP	308408	2137,4	312316	2114,0	1330724	5993,6	1292595	5852,1
642 PAPIR OG PAPP, TILSKÅRET, OG VARER DERAV	120067	1946,4	120933	1961,7	34177	483,6	39684	547,2
651 TEKSTILGARN	9915	358,3	9045	317,3	5952	108,3	10294	144,8
652 VEVNADER AV BOMULL	4546	331,8	3513	269,1	1638	126,7	1547	136,8
653 VEVNADER AV SYNTET. EL. KUNSTIGE TEKSTILFIBRER	2772	288,5	2818	265,5	1997	108,0	1380	85,3
654 ANDRE TEKSTILVEVNADER	1587	134,7	1433	112,3	121	23,5	205	30,5
655 STOFFER AV TRIKOTASJE (HERU. RUNDSTRIKKEDE) ..	903	61,0	1079	61,2	683	58,4	591	54,7
656 TYLL, BÅND, BLONDER, BRODERIER O.L.	681	83,8	552	69,9	103	9,9	86	10,4
657 SPESIALGARN OG SPESIELLE TEKSTILSTOFFER OG "ARTIKLER"	10584	574,2	10681	530,5	5869	343,1	5114	312,0
658 FERDIGVARER, HELT EL. DELVIS AV TEKSTILMAT.	760,0	..	751,6	..	74,8	..	122,4
659 GOLVBELEGG M.V.	9840	369,5	8953	339,5	612	15,3	581	21,5
661 KALK, SEMENT OG BYGNINGSMATERIALER, UNNTATT GLASS OG LEIRVARER	188273	224,8	178143	206,0	371516	206,8	589500	258,2
662 TEGLVERKSPRODUKTER O.L.	432,8	..	387,8	..	36,3	..	30,6
663 MINERALSKE PRODUKTER I.E.N.	656,6	..	618,1	..	346,9	..	369,3
664 GLASS	67974	467,9	54752	474,8	17143	171,7	33534	191,3
665 GLASSVARER	15121	284,7	16934	280,9	20329	63,5	5595	25,1
666 KERAMISKE PRODUKTER	14134	312,1	13258	288,1	692	40,2	577	41,0
667 PERLER, EDLE OG HALVEDLE STEINER, UBEARBEIDDE OG BEARBEIDDE	3202	24,9	14173	26,8	823	1,3	2925	1,8
671 RÅJERN, SPEILJERN, JERNVAMP, GRANULATER OG PULVER AV JERN OG STÅL OG FERROLEGERINGER	99,5	..	80,8	..	3625,5	..	3827,0
672 BLOKKER O.A. PRIMÆRE FORMER OG HALVFABRIKATER AV JERN ELLER STÅL	134252	286,7	74586	135,3	82506	153,7	60066	77,0
673 FLATVALSEDE PRODUKTER AV JERN ELLER ULEGERT STÅL, UTEN PLETTERING, BELEGG ELLER OVERDRAG ..	393453	1244,7	267602	723,9	47890	200,0	29108	113,6
674 FLATVALSEDE PRODUKTER AV JERN ELLER ULEGERT STÅL, MED PLETTERING, BELEGG ELLER OVERDRAG ..	90961	513,3	82962	430,5	81302	448,0	75517	405,9
675 FLATVALSEDE PRODUKTER AV LEGERT STÅL	46368	530,2	48176	465,4	3487	38,5	2400	30,0
676 BARRER OG STENGER AV JERN ELLER STÅL, VINKELJERN, PROFILJERN OG ELEMENTER	195784	830,1	124607	531,4	272254	776,5	265881	631,1
677 SKINNER O.A. SKINNEMATERIELL AV JERN ELLER STÅL	11127	73,3	8907	57,4	2250	6,0	218	2,3
678 TRÅD AV JERN ELLER STÅL	16729	126,7	13700	108,5	12851	59,1	12420	58,0
679 RØR OG HULE PROFILER OG DELER DERTIL, AV JERN ELLER STÅL	599444	4547,1	238831	2512,3	245980	979,7	309810	1228,3
681 SØLV, PLATINA O.A. PLATINAMETALLER	58381	117,6	100683	169,3	56381	350,9	80110	473,7
682 KOPPER	20526	478,0	17517	386,1	26736	587,4	28645	570,2
683 NIKKEL	328	28,4	334	22,4	44070	1818,7	47611	1861,6
684 ALUMINIUM	107866	1727,0	134225	1854,8	828076	11823,5	812132	10477,7
685 BLY	2532	21,2	3120	20,0	105	1,0	75	0,8
686 SINK	3048	34,2	2948	32,3	90399	782,9	94858	801,9
687 TINN	384	15,9	316	13,8	2	0,1	0	0,1
689 ANDRE IKKE JERNHOLDIGE UEDLE METALLER	12272	249,2	14123	268,4	..	1412,4	..	1308,1
691 KONSTRUKSJONER OG DELER TIL DISSE, AV JERN, STÅL ELLER ALUMINIUM	115229	2805,6	92946	2661,3	16409	494,3	19239	549,2
692 METALLBEHOLDERE FOR LAGRING OG TRANSPORT ..	13827	380,6	12867	369,2	7376	176,7	5101	137,3
693 TRÅDVARER (UNNT. ISOLERTE ELEKTR. LEDNINGER) OG GJERDETRÅD (GITTER)	30152	286,8	29458	312,3	8320	135,6	8465	139,2
694 SPIKER, SKRUEER, MUTTERE, BOLTER, NAGLER O.L. AV JERN, STÅL, KOPPER OG ALUMINIUM	16526	488,9	15023	455,0	3977	82,1	4036	84,6
695 HÅNDVERKTØY OG MASKINVERKTØY	734,2	..	682,7	..	160,5	..	164,4
696 KNIVER, SKJEER, GAFLER, SAKSER M.V.	181,5	..	197,6	..	12,4	..	19,6
697 HUSHOLDNINGSPRODUKTER AV UEDLE METALLER, I.E.N.	..	434,9	..	425,3	..	190,1	..	226,5
699 ANDRE VARER AV UEDLE METALLER, I.E.N.	61813	2117,9	58215	1928,0	33234	1158,8	30635	1094,5
711 KJELER FOR VANNDAMP ELLER ANNET DAMP	44,3	..	32,7	..	21,1	..	17,7
712 DAMPTURBINER	32,4	..	73,0	..	16,5	..	11,4
713 STEMPELDREVNE FORBRENNINGSMOTORER	1349,7	..	1085,2	..	602,8	..	758,0
714 KRAFTMASKINER OG MOTORER, IKKE ELEKTRISKE	1127,0	..	869,6	..	915,0	..	1071,4
716 ROTERENDE ELEKTRISKE MASKINER OG APPARATER	771,2	..	588,5	..	167,0	..	173,8
718 ANDRE KRAFTMASKINER	386,6	..	362,0	..	288,4	..	188,4
721 LANDBRUKSMASKINER (UNNTATT TRAKTORER)	760,8	..	877,1	..	788,5	..	752,7
722 TRAKTORER	2480	480,4	3887	495,3	151	16,9	163	18,0
723 ANLEGGSMASKINER OG UTSTYR	1962,1	..	1699,8	..	1424,8	..	1716,6
724 MASKINER FOR TEKSTIL- OG LÆRINDUSTRIEN	208,3	..	203,9	..	70,3	..	49,8
725 MASKINER FOR CELLULOSE- OG PAPIRINDUSTRIEN	457,4	..	432,4	..	193,3	..	239,8
726 TRYKKE- OG BOKBINDEMASKINER	1413,6	..	567,7	..	59,1	..	154,6
727 MASKINER TIL NÆRINGSMIDDELINDUSTRIEN	524,7	..	487,2	..	109,2	..	150,7
728 MASKINER OG UTSTYR FOR SPES. INDUSTRIER, I.E.N.	..	2240,7	..	2288,1	..	1043,5	..	940,0
731 VERKTØYMASKINER FOR SPONAVTAKING O.L. BEARB. AV METALLER ELLER ANDRE MATERIALER	12324	295,7	8110	270,3	280	16,3	520	50,9
733 IKKE-SPONAVTAKENDE VERKTØYMASKINER FOR BEARBEIDING AV METALLER, SINTREDE METALLKARBIDER ELLER CERMETER	4255	193,8	2414	161,8	415	30,6	213	47,1
735 DELER OG TILBEHØR SOM FORTRINNSVIS BRUKES TIL MASKINER UNDER GR. 731 OG 733	1779	221,0	705	125,3	110	19,0	268	22,2
737 METALLBEARBEIDINGSMASKINER	250,9	..	242,7	..	76,6	..	59,6
741 VARME- OG KJØLEUTSTYR I.E.N.	1744,6	..	2058,7	..	916,8	..	812,2
742 PUMPER FOR VÆSKER OG VÆSKELEVATORER	847,3	..	819,3	..	764,9	..	947,1
743 PUMPER (UNNT. FOR VÆSKER), LUFT- ELLER GASS- KOMPRESSORER OG VIFTER; FILTRERINGS- ELLER RENSUTSTYR	1690,1	..	1882,1	..	519,3	..	453,8
744 MEKANISK UTSTYR FOR HÅNDTERING AV GODS	1996,2	..	1689,3	..	1325,3	..	1413,1
745 ANDRE IKKE-ELEK. MASK., APPARATER OG VERKTØY	1112,8	..	1026,5	..	477,2	..	439,4
746 KULE- ELLER RULLELAGRE	1419	176,5	1534	195,7	58	11,9	37	7,8
747 KRANER, VENTILER O.L. FOR RØR, KJELER, TANKER HERU. REDUKSJONS- OG TERMOSTATVENTILER	9793	1919,0	9981	1952,8	1570	326,7	1618	294,1
748 DRIVAKSLER, LAGERHUS OG GLIDELAGRE, TANNHJULS- OG SNEKKEVEKSLER, SVINGHJUL, FRIKSJONS- KOPLINGER ETC.; LEDDBOLTJEDER	7470	623,2	6980	613,5	1343	158,3	1363	185,8
749 IKKE-ELEKTR. DELER OG TILBEH. TIL MASK. I.E.N.	3586	409,2	3438	459,5	3609	427,0	6040	712,9
751 KONTORMASKINER	1018158	560,5	965830	487,4	9475	173,1	13300	216,6

TABELL 7. IMPORT OG EKSPORT. GRUPPER ETTER SITC IMPORTS AND EXPORTS, BY GROUPS OF THE SITC
 (FORTS.)

GRUPPER	IMPORT				EKSPORT			
	JANUAR-AUGUST 1998		JANUAR-AUGUST 1999		JANUAR-AUGUST 1998		JANUAR-AUGUST 1999	
	TONN	MILL. KR	TONN	MILL. KR	TONN	MILL. KR	TONN	MILL. KR

752 AUTOMATISKE DATABEHANDLINGSMASKINER OG ENHETER	1545084	5049,0	2000029	5691,3	283562	1218,9	303610	1577,3
759 DELER OG TILBEHØR TIL MASKINER UNDER GRUPPENE 751 OG 752	5078	2689,7	4323	2440,4	852	725,5	820	773,1
761 FJERNSYNSMOTTAKERE	239114	590,8	253975	578,1	13335	71,6	7002	64,7
762 RADIOMOTTAKERE	493133	303,1	449188	287,7	27261	25,4	14035	18,9
763 PLATESPILLERE O.A. APPARATER FOR OPPTAK OG GJENGIVELSE AV LYD OG BILDER; UINNSPILT MATERIALE	332343	403,0	339244	456,3	25608	40,5	31213	31,0
764 UTSTYR, DELER OG TILBEHØR I.E.N. TIL TELEKOMMUNIKASJONSAPPARATER UNDER HOVEDGRUPPE 76.	..	4930,2	..	5215,4	..	3053,6	..	2767,2
771 ELEKTRISKE KRAFTMASKINER OG DELER	..	666,8	..	627,2	..	622,9	..	537,6
772 ELEKTRISKE APPARATER TIL Å SLUTTE, BRYTE, SIKRE ELLER FORBINDE ELEKTRISKE STRØMKRETSE	9521	2236,0	8494	2070,9	4887	941,9	4676	1032,8
773 UTSTYR FOR OVERFØRING AV ELEKTRISITET	16091	883,9	16296	880,9	12948	759,5	15149	832,7
774 ELEKTRO-DIAGNOSTISKE APPARATER TIL MEDISINSK BRUK	..	451,8	..	383,5	..	210,3	..	318,5
775 ELEKTRISKE OG IKKE-ELEKTRISKE HUSHOLDNINGSARTIKLER	..	1658,6	..	1673,0	..	420,3	..	347,4
776 ELEKTROMØR OG HALVLEDERKOMponenter	..	954,2	..	842,2	..	112,0	..	101,8
778 ELEKTRISKE MASKINER OG APPARATER, I.E.N.	..	2405,0	..	2225,1	..	558,3	..	581,9
781 PERSONBILER OG STASJONSVOGNER	107309	9328,3	79874	7210,6	1082	86,5	1619	105,9
782 VAREBILER, LASTEBILER OG SPESIALBILER	18249	3564,1	13795	2627,0	6940	608,4	5419	599,0
783 MOTORKJØRETØYER FOR VEG, I.E.N.	961	389,7	940	410,9	225	29,8	197	62,7
784 DELER OG TILBEHØR TIL MOTORKJØRETØYER UNDER VAREGRUPPENE 722, 781, 782 OG 783	..	2040,5	..	1931,7	..	1500,3	..	1581,1
785 MOTORSYKLER, SYKLER; INVALIDEVOGNER	..	1059,5	..	1013,2	..	154,3	..	167,2
786 TILHENGERE O.A. KJØRETØYER UTEN MOTOR, I.E.N.	..	881,8	..	794,6	..	203,8	..	207,8
791 RULLENDE MATERIELL TIL JERNBANER OG SPORVEIER	..	431,6	..	517,9	..	40,9	..	26,3
792 LUFTFARTØYER, ROMFARTØYER, BÆRERAKETTER; TILBEHØR OG DELER	..	1963,2	..	2897,7	..	461,6	..	288,0
793 SKIP, BÅTER OG ANNET FLYTENDE MATERIELL	..	11920,8	..	5670,6	..	8682,6	..	6529,9
811 PREFABRIKERT BYGNINGER	21235	254,8	18013	238,6	5920	113,0	6678	149,7
812 SANITØR- OG VARMEUTSTYR	..	191,7	..	155,3	..	30,5	..	40,2
813 BELYSNINGSARMATUR I.E.N.	8905	758,8	9092	739,6	4261	388,0	4461	433,6
821 MØBLER OG DELER, SENGEBUNNER, MADRASSER, PUTER	..	3552,1	..	3505,1	..	1545,5	..	1677,2
831 REISEEFFEKTER, VESKER O.L.	..	414,0	..	409,0	..	17,5	..	16,0
841 KLÆR FOR HERRER ELLER GUTTER, UNNT. AV TRIKOTASJE	1000 STK. 11191	1196,0	11146	1270,8	586	57,0	516	45,4
842 KLÆR FOR DAMER ELLER PIKER, UNNT. AV TRIKOTASJE	1000 STK. 14268	1640,8	13903	1689,9	704	59,5	689	63,8
843 KLÆR FOR HERRER ELLER GUTTER, AV TRIKOTASJE	1000 STK. 6435	219,7	6611	207,0	392	14,1	280	12,5
844 KLÆR FOR DAMER EL. PIKER, AV TRIKOT. 1000 STK.	16410	657,5	15801	594,3	772	29,2	657	30,6
845 KLÆR AV TEKSTILMATERIALE, OGSÅ AV TRIKOTASJE, I.E.N.	..	2389,6	..	2535,4	..	205,7	..	200,8
846 TILBEHØR TIL KLÆR, AV TEKSTILMATERIALE, OGSÅ AV TRIKOTASJE (UNNT. TIL SMÅBARN)	..	412,3	..	422,7	..	40,6	..	43,6
843 KLÆR OG TILBEHØR TIL KLÆR, UNNT. AV TEKSTILMATERIALE, HOPEPLAGG AV ALLE TYPER	..	438,9	..	401,5	..	32,1	..	26,1
851 FOTTØY	..	1507,5	..	1530,8	..	66,4	..	60,5
871 OPTISKE INSTRUMENTER OG APPARATER	..	340,6	..	208,4	..	24,7	..	25,2
872 MEDISINSKE INSTRUMENTER OG APPARATER I.E.N.	2908	1001,9	3261	1092,7	516	335,5	453	374,6
873 MÅLE- OG TELLEAPPARATER I.E.N.	..	69,9	..	73,9	..	17,8	..	17,4
874 INSTRUMENTER OG APPARATER FOR MÅLING, ANALYSE OG KONTROLL I.E.N.	..	1631,4	..	1694,5	..	1791,0	..	1899,1
881 FOTOAPPARATER OG UTSTYR, I.E.N.	..	331,1	..	303,3	..	53,5	..	49,4
882 FILM OG KJEMIKALIER TIL FOTOGRAFISK OG KINEMATOGRAFISK UTSTYR	4813	426,6	5326	509,2	97	23,1	161	20,8
883 KINOFILM, EKSPONERT OG FRAMKALT, OGSÅ MED LYDSPOR ELLER UTELUKKENDE MED LYDSPOR	52	10,9	52	13,1	6	1,8	5	1,4
884 OPTISKE ARTIKLER I.E.N.	..	543,7	..	491,7	..	33,6	..	39,7
885 UR	..	195,8	..	204,6	..	31,7	..	36,8
891 VÅPEN OG AMMUNISJON	..	895,9	..	1253,1	..	385,5	..	563,2
892 TRYKKSAKER	38915	1654,8	39768	1672,5	7951	283,1	8239	412,3
893 VARER AV PLAST, I.E.N.	73017	2266,6	72216	2192,1	31484	752,2	30800	730,2
894 BARNEVOGNER, LEKETØY, SPILL OG SPORTSARTIKLER	..	1156,6	..	1244,4	..	310,6	..	309,0
895 KONTORUTSTYR OG KONTORREKVISITA I.E.N.	..	226,0	..	238,6	..	8,0	..	9,4
896 KUNSTVERKER, SAHLERGJENSTANDER OG ANTIKVITETER	203	67,9	168	29,2	31	49,1	43	143,8
897 SHYKKEVARER, GULL- OG SØLVSMEDVARER	..	273,1	..	271,0	..	92,8	..	120,6
898 MUSIKKINSTRUMENTER SAMT DELER OG TILBEHØR; GRAMMOFONPLATER, MAGNETBÅND OG -PLATER	..	1447,5	..	1787,7	..	196,5	..	253,3
899 FORSKJELLIGE FERDIGVARER I.E.N.	..	786,3	..	847,1	..	243,5	..	234,0
931 SPESEIELLE VARER OG TRANSAKSJONER, IKKE GRUPPERT ETTER ART	3750	171,0	2427	178,8	5403	170,9	3098	81,8
961 MYNTER, UNNT. AV GULL, IKKE-LEGALE BETALINGSM.	4	5,6	2	5,0	16	1,7	289	7,4
971 GULL, IKKE-MONETÆRT	1463	91,2	1197	69,0	1650	84,8	1664	79,1

TABELL 8. IMPORT. UTVALGTE VAREPOSTER ETTER SITC IMPORTS BY SELECTED ITEMS OF THE SITC

VAREPOST- NR. ITEM NO.	VARESLAG COMMODITY	MENGDENHET UNIT	AUGUST	1999	JAN.-AUGUST	1999
			MENGDE QUANTITY	VERDI VALUE	MENGDE QUANTITY	VERDI VALUE
			MILL. KR		MILL. KR	
034 25	TORSK ,FRYST (UNNTATT LEVER OG ROGN)	TONN	3983	68,0	35264	641,9
035 21	TORSK, SALTET ELLER I SALTlake	TONN	48	1,4	1788	64,0
036 11	REKER, FRYSTE	TONN	1938	38,6	11239	236,8
041 20	HVETE, UNNTATT DURUMHVETE	TONN	18419	18,3	175168	185,5
048 42, 49	KAKER, KJEKS O.A. FINT BAKVERK	TONN	3401	62,3	26188	489,3
054 51-59	FRISKE ELLER KJØLTE GRØNNSAKER, I.E.N.	TONN	1834	21,2	40494	414,3
057 11, 12	APPELSINER, MANDARINER, CLEMENTINER MV.	TONN	1035	6,4	29931	193,6
057 30	BANANER, FRISKE ELLER TØRKEDE	TONN	6014	26,5	42737	213,6
057 40	EPLER	TONN	1443	11,6	34197	210,1
057 51	VINDRUER	TONN	2467	22,0	8201	104,9
058 92-97	FRUKTER, NØTTER OG ANDRE SPISELIGE PLANTEDELER TILBEREDTE ELLER KONSERVETE	TONN	1290	14,6	12242	132,4
059 10	APPELSINSAFT	TONN	1711	21,1	13225	162,1
061 29	RAFFINADE, MELIS OG ANNET SUKKER UTEN TILSETTINGER	TONN	15887	37,6	108496	261,9
062 21, 29	SUKKERVARER (HERU. HVIT SJOKOLADE) UTEN INNHOLD AV KAKAO	TONN	1372	37,6	10765	282,6
071 11-12	KAFFE, RÅ	TONN	3761	65,1	29385	520,6
073 10-90	SJOKOLANDE OG ANDRE NÆRINGSMIDLER TILSATT KAKAO	TONN	1090	35,3	9064	288,6
081 95	HUNDE- ELLER KATTEMAT, FOR DETALJSALG	TONN	3553	27,1	27630	208,0
112 11-17	VIN AV FRISKE DRUER, OGSÅ TILSATT ALKOHOL; GJÆRET DRUESAFT	1000 L.	4168	81,0	30599	621,0
112 41-49	UDENATURERT ETYLALKOHOL UNDER 80 VOL.%; ANNET BRENNEVIN; ALKOHOLHOLDIGE PREPARATER FOR FRAMSTILLING AV DRIKKEVARER	1000 L.	676	28,2	4253	171,9
121 10-30	TOBAKK, UBEARBEIDD; AVFALL AV TOBAKK	TONN	480	13,0	4057	119,9
122 20	SIGARETTER SOM INNEHOLDER TOBAKK	TONN	67	12,8	667	126,4
222 20	SOYABØNNER	TONN	32994	50,6	262812	441,6
247 40	SKURTTØMMER OG MASSEVIRKE, AV BARTRÆR	KUB. M.	155236	53,2	1744223	649,7
248 20, 30	TRELAST AV BARTRÆR, OVER 6 MM TYKKELSE; PARKETTSTAV, PROFILERTE LISTER MV. AV BARTRÆR	136,9	..	1051,4
248 40, 50	TRELAST AV LAUVRÆR, OVER 6 MM TYKKELSE; PARKETTSTAV OG PROFILERTE LISTER MV. AV LAUVRÆR	30,4	..	259,1
251 51, 52	SULFATTREMASSE, HALVBLEIKT ELLER BLEIKT, UNNTATT DISSOLVINGSMASSE	TONN	13866	50,9	71908	240,2
272 32	NATURLIGE KALSIMUMFOSFATER, APATITT, MALT	TONN	37218	20,7	409215	220,2
278 26, 27, 29	LEIRE O.A. ILDFAST MATERIALE	TONN	24707	21,7	198764	179,5
278 30	SALT, SALTOPPLØSNINGER OG Sjøvann	TONN	52128	18,1	488228	160,7
278 51	KVARTS OG KVARTSITT	TONN	62953	16,2	440641	112,7
284 21, 22	NIKKELMATTE, - SPEIS O.L. MELLOMPRODUKTER	TONN	14233	370,7	101310	2594,1
285 20	ALUMINIUMOKSYD, UNNTATT KUNSTIG KORUNDUM	TONN	131216	167,3	1272585	1650,0
287 50	SINKMALM OG KONSENTRATER	TONN	7230	31,7	89338	319,1
287 70	MANGANMALM OG KONSENTRATER	TONN	-	-	387404	215,5
288 10	ASKE OG RESTSTOFFER SOM INNEHOLDER METALLER OG METALLFORB.	TONN	28314	26,7	229001	181,9
288 23	AVFALL OG SKRAP AV ALUMINIUM	TONN	5990	37,6	53580	375,4
292 61, 69	LØKER, ROTKNOLLER MV., LEVENDE PLANTER, TRÆR OG BUSKER	TONN	1585	43,9	12250	284,0
292 71, 72	AVSKÅRNE BLOMSTER OG LAUVVERK MV., FRISKE, TØRKEDE ETC	13,2	..	165,7
321 10, 21, 22	KULL, OGSÅ PULVERISERT, MEN IKKE AGGLOMERERT	TONN	59643	41,4	521137	349,8
325 00	KOKS OG HALVKOKS AV STEINKULL	TONN	26897	18,5	356839	274,5
333 00	MINERALOLJE,RÅ	TONN	149587	166,4	1400951	1139,6
334 11	BILBENSIN OG FLYBENSIN (MOTORBENSIN)	KUB. M.	32875	46,7	330687	322,4
334 19	ANDRE LETTE OLJER	KUB. M.	7851	9,6	62645	79,8
334 21	PETROLEUM, HERUNDER JET-FUEL	KUB. M.	53	0,1	155614	135,5
334 30	GASSOLJER	KUB. M.	29886	34,8	318111	282,1
334 40	FYRINGSOLJER I.E.N.	KUB. M.	95591	79,5	811675	534,3
334 50	SMØREOLJER OG SMØREFETT UTVUNNET AV BITUMINØSE MINERALER, ANDRE TUNGE JORDOLJER OG TUNGE OLJER (UNNT. RÅOLJE), TUNGE PRODUKTER I.E.N.	TONN	21332	71,0	95370	409,9
335 31	BEK FRAMSTILT AV MINERALSK TJÆRE	TONN	8930	14,2	82605	129,3
335 42	PETROLKOKS	TONN	39795	50,0	242295	306,8
342 10, 50	FLYTENDE PROPAN OG BUTAN	TONN	17487	18,8	115849	116,3
351 00	ELEKTRISK STRØM	MWH	76467	8,1	4864823	528,6
511 14	METTEDE ASYKLISKE HYDROKARBONER	TONN	8140	9,3	74251	81,7
511 25	STYREN	TONN	3653	13,2	22288	70,7
522 61	AMMONTAKK, VANNFRI ELLER I VANDIG OPPLØSNING	TONN	26041	23,4	448496	405,1
531 11-19	SYNTETISKE ORGANISKE FARGESTOFFER	TONN	278	53,3	2490	437,8
533 41-44	MALINGER, FERNISSER OG LAKKER, I OPPLØSNINGER AV PLAST	TONN	2813	57,5	24706	515,4
533 54	KITT, PODEVOKS, SPARKELMASSE	TONN	4456	32,7	41521	271,7
541 91-93	FARMSØYTISKE PRODUKTER, UNNTATT LEGEMIDLER	TONN	99	15,3	1127	205,4
542 91-93	LEGEMIDLER UTEN INNHOLD AV ANTIBIOTIKA, HORMONER ELLER ALKALOIDER	TONN	563	325,1	4444	2704,9
551 41	BLANDINGER AV VELLUKTENDE STOFFER SOM BRUKES I NÆRINGS- MIDDEL- OG DRIKKEVAREINDUSTRIEN	TONN	272	45,6	2317	396,1
553 10, 20	PARFYMER, TOALETTVARER OG KREMER	TONN	496	75,6	4133	554,6
553 30-59	ANDRE TOALETTMIDLER, UNNTATT SÅPE	TONN	1331	64,0	11470	469,0
554 21-23	ORGANISKE, OVERFLATEAKTIVE STOFFER (UNNTATT SÅPE); OVERFLATEAKTIVE PREPARATER, VASKE- OG RENGJØRINGSMIDLER MED ELLER UTEN INNHOLD AV SÅPE	TONN	5937	62,9	47670	519,2
562 31	KALIUMKLORID	TONN	6072	5,2	220775	193,5
562 32	KALIUMSULFAT	TONN	12132	18,4	117609	171,4
571 11, 12	POLYETYLEN, UBEARBEIDD	TONN	6154	42,4	42688	286,9
572 11, 19	POLYSTYREN, UBEARBEIDD	TONN	2365	13,6	13986	84,7
573 11-13	POLYVINYLKLORID, UBEARBEIDD	TONN	1410	8,1	11111	61,6
574 31-39	POLYKARBONATER, ALKYDHARPIKSER OG ANDRE POLYESTERE	TONN	1258	20,0	10772	163,2
575 21, 29	AKRYLPOLYMERER	TONN	5013	38,0	25730	225,9
575 31, 39	POLYADMIDER, AMINOHARPIKSER, FENOLHARPIKSER OG POLYURETANER, UBEARBEIDDE	TONN	1618	14,8	10291	129,0
481 45	STIVE RØR OG SLANGER AV PLAST	TONN	444	8,4	4456	92,8
581 20	SELVKLEBENDE PLATER, DUK, FILM, FOLIER, TAPE OG BÅND AV PLAST, OGSÅ I RULLER	TONN	401	17,6	3391	149,4
582 11-19	ANDRE PLATER, DUK, FILM, FOLIER OG BÅND AV PLAST, UNNTATT SKUMPLAST OG IKKE FORSTERKET, LAMINERT MV.	TONN	2833	56,4	26868	506,5
582 21-29	ALBUMINHOLDIGE PRODUKTER (UNNTATT EGGALBUMIN), MODIFISERT STIVELSE OG KLEBEMIDLER	TONN	2418	24,8	20423	204,8

TABELL 8. IMPORT. UTVALGTE VAREPOSTER ETTER SITC IMPORIS BY SELECTED ITEMS OF THE SITC
 (FORTS.)

VAREPOST- NR. ITEM NO.	VARESLAG COMMODITY	MENGE- ENHET UNIT	AUGUST	1999	JAN.-AUGUST	1999
			MENGE QUANTITY	VERDI VALUE	MENGE QUANTITY	VERDI VALUE
			MILL. KR		MILL. KR	
598 41	BLANDEDE ALKYLBESENER	TONN	1149	7,9	11812	80,8
611 30-42	LÆR AV STORFE ELLER DYR AV HESTESLEKTEN, UTEN HÅR (UNNTATT SEMSKET ELLER LAKKERT)	TONN	134	20,9	907	138,6
621 41-45	SLANGER OG RØR AV VULKANISERT BLØTGUMMI	TONN	174	10,3	2047	116,3
625 10	NYE DEKK TIL PERSONBILER	STK.	251952	75,2	1764211	529,4
625 20	NYE DEKK TIL BUSSE OG LASTEBILER	STK.	33775	33,5	152386	136,1
625 51-94	ANDRE DEKK (UNNT. FOR FLY, MOTORSYKLER, SYKLER), OGSÅ REGUMMIERTE, UTSKIFTBARE SLITEBÅNER OG FELGBÅND	15,5	..	112,8
634 22, 23	SPONPLATER OG FORTETTET TRE I FORM AV BLOKKER, PLATER MV.	17,2	..	122,1
634 31-49	KRYSSFINER, FINERTE PLATER O.L. LAMINERT TRE	KUB. M.	4906	21,2	52928	211,7
635 31-39	BYGNINGSSNEKKERARBEIDER UNNTATT FERDIGHUS	73,5	..	631,3
641 21-29	TRYKK- OG SKRIVEPAPIR OG -PAPP, UBESTRØKET	TONN	5304	37,1	44692	329,5
641 31-34	TRYKK- OG SKRIVEPAPIR OG -PAPP, BESTRØKET	TONN	10292	72,1	79335	565,2
641 41	KRAFTPAPIR, UBESTRØKET	TONN	3059	12,7	24612	101,4
641 71, 72	PAPIR OG PAPP OVERTRUKKET, IMPREGNERT ELLER BESTRØKET MED PLAST (UNNTATT KLEBESTOFF)	TONN	2020	26,2	17987	225,5
642 11, 12	ESKER OG KARTONGER AV PAPIR OG PAPP TIL EMBALLASJE	TONN	2326	31,8	20153	273,0
642 13-16	SEKKER, POSER OG ANNE EMBALLASJE	TONN	898	16,0	6890	129,4
642 43	TOALETTPAPIR, I RULLER ELLER ARK	TONN	2536	28,8	20724	236,0
642 48	PAPIR OG PAPP TIL SKRIVE- OG TRYKKPAPIR ELLER ANDRE GRAFISKE FORMÅL	TONN	1657	14,2	19413	149,7
642 94	LØMME- OG HÅNDKLE, SERVETTER, DUKER, LAKEN O.L., KLÆR OG TILBEHØR TIL KLÆR, AV PAPIR OG PAPIRMASSE	TONN	2267	39,2	18505	325,4
642 95	SANITETS- OG TAMPONGER, BLEIER O.L. SANITÆRARTIKLER AV PAPIR OG PAPIRMASSE	TONN	1818	41,5	14956	349,7
651 21-34	BOMULLSGARN	TONN	98	4,7	1410	55,1
651 61-69	GARN (UNNT. SVTRÅD) AV SYNTETISKE FILAMENTER	TONN	403	12,0	3263	102,6
657 73	TEKSTILVARER TIL TEKNISK BRUK	TONN	100	13,1	722	130,7
658 41-59	SENGELINNET, DEKKETØY, HÅNDKLE O.A. UTSTYRSVARER	TONN	811	55,9	5926	412,2
659 42, 43	GOLVTEPPER, TUFTED, AV KUNSTIGE ELLER SYNT. TEKSTILFIBRER ..	TONN	300	10,0	2320	83,2
662 44, 45	KERAMISKE GOLV-, VEGG- OG BRULEGGINGSFLISER	TONN	3608	19,8	36784	208,9
663 32-34	VARER AV SEMENT	21,6	..	174,0
664 41, 42	"FLOAT GLASS" OG PLANSLIPT ELLER POLERT GLASS	TONN	6012	24,8	38971	164,6
664 95	GLASSFIBRER, HERU. GLASSULL, OG VARER DERAV I.E.N.	TONN	346	9,9	3749	103,2
665 21-29	HUSHOLDNINGSGODS, DEKORASJONS- OG TOALETARTIKLER AV GLASS ..	TONN	586	18,0	4855	156,4
666 11, 12	VARER AV PORSELEN TIL HUSHOLDNINGSBRUK	TONN	264	11,0	2122	101,5
666 21-29	PYNTEGJENSTANDER AV PORSELEN O.A. KERAMISKE MATERIALER	TONN	477	9,5	8037	99,4
673 11-29	FLATVALSEDE PRODUKTER AV JERN ELLER ULEGERT STÅL, UTEN PLETTERING, BELEGG ELLER OVERDRAG, VARMVALSEDE	TONN	26863	69,9	197376	506,6
673 31-49	FLATVALSEDE PRODUKTER AV JERN ELLER ULEGERT STÅL, UTEN PLETTERING, BELEGG ELLER OVERDRAG, KALDVALSEDE	TONN	5011	14,5	64418	184,9
674 11-14	FLATVALSEDE PRODUKTER AV JERN ELLER ULEGERT STÅL, BELAGT ELLER OVERTRUKKET MED SINK	TONN	6507	27,2	53325	222,1
674 31-32	FLATVALSEDE PRODUKTER AV JERN ELLER ULEGERT STÅL, MALT, LAKKERT ELLER PLASTBELAGT	TONN	3248	23,4	19670	150,5
675 51-56	FLATVALSEDE PRODUKTER AV RUSTFRITT STÅL, KALDVALSEDE	TONN	911	11,8	7987	105,6
676 11-19	STENGER AV JERN ELLER STÅL, VARMVALSEDE, I UREGELMESSIG OPPKVEILEDE RINGER ELLER RULLER	TONN	1876	5,4	21161	62,2
676 21-29	STENGER AV JERN ELLER STÅL, VARMVALSEDE, VARMTRUKNE ELLER VARMSTREMPRESSEDE, OGSÅ DE SOM ER VRIDDE ETTER VALSING ...	TONN	4009	14,1	37154	127,6
676 81-88	VINKEL- OG PROFILSTÅL (UNNT. JERNBANKESINNER); SPUNDEVEGGJERN	TONN	5919	26,1	55270	247,4
679 12, 13	RØR FOR OLJE- ELLER GASSLEDNINGER ("PIPELINES")
679 31, 32	FORINGSRØR SOM BRUKES VED BORING ETTER OLJE ELLER 41, 42 GASS	TONN	1248	22,2	161262	1241,0
679 14-17	RØR OG HULE PROFILER, MED SIRKELRUNDT TVERRSNITT, SØMLØSE, AV JERN ELLER STÅL	TONN	1473	21,6	15214	262,3
679 51-59	RØRDELER AV JERN ELLER STÅL	TONN	791	52,7	10501	607,8
682 31, 32,	41, 42 STENGER, PROFILER OG TRÅD AV KOPPER	TONN	1273	18,0	9850	144,8
682 71, 72	RØR OG RØRDELER AV KOPPER	TONN	254	14,0	2893	150,8
684 11, 12	ALUMINIUM OG -LEGERINGER, UBEARBEID	TONN	16556	196,2	108220	1157,7
684 21, 22	STENGER, PROFILER OG TRÅD AV ALUMINIUM	TONN	1282	33,6	10952	281,5
684 23	PLATER OG BÅND AV ALUMINIUM, OVER 0,2 MM TYKKELSE	TONN	1171	24,0	11012	220,9
691 11-19	FERDIGE KONSTRUKSJONER OG DELER AV JERN ELLER STÅL, UNNT. PREFABRIKERT HUS	TONN	7556	126,4	88598	2430,3
691 21, 29	FERDIGE KONSTRUKSJONER OG DELER AV ALUMINIUM, UNNT. PREFABRIKERT HUS	TONN	685	38,8	4349	231,0
693 11	TAU, LINER, KABLER O.A. AV JERN ELLER STÅL, UTEN EL. ISOLASJON	TONN	1696	19,7	14650	198,3
694 21, 22	SKRUE, BOLTER, MUTTERE, NAGLER MV. AV JERN ELLER STÅL	TONN	1099	38,2	10242	358,9
695 41-49	HÅNDVERKTØY I.E.N. (AMBOLTER, SKRUSTIKKER, SKRUTREKKERE, HØVLER ETC)	TONN	213	15,5	2046	158,8
695 63, 64	UTSKIFTBART VERKTØY FOR HÅNDVERKTØY ELLER VERKTØYMASKINER (FOR BERG-ELLER JORDBORING)	TONN	141	25,7	1270	258,5
699 11,	HENGELÅSER, LÅSER, HENGSLER O.A. UTSTYR; BESLAG AV UDELT
699 13-19	METALL TIL MØBLER, DØRER ETC., AUTOMATISKE DØRLUKKERE	TONN	841	52,3	6611	442,3
699 55	TRÅDER, STENGER, ELEKTRODER ETC. FOR SVEISING, LODDING, METALLSPRØYTING	TONN	286	7,4	3410	90,0
713 31	UTENBORDSMOTORER	STK.	605	6,1	18973	185,8
713 32, 33	ANDRE FARTØYSMOTORER	STK.	342	53,1	2747	312,7
713 81, 82	ANDRE STEMPELDREVNE FORBRENNINGSMOTORER	STK.	198	7,0	10246	80,1
713 91, 92	DELER TIL FORBRENNINGSMOTORER (UNNT. TIL FLYMOTORER)	TONN	255	48,7	3004	428,3
714 91	DELER TIL TURBOJETMOTORER OG TURBOPROPPMOTORER	TONN	32	41,0	297	465,2
716 31, 32	MOTORER (UNNT. MOTORER MED YTELSE HØYEST 37,5 W) OG GENERATORER, VEKSELSTRØMMOTORER OG -GENERATORER, ROTERENDE ELEKTRISKE OMFORMERE	STK.	22753	32,7	159524	319,9
721 21	PLENKLIPEMASKINER	STK.	1861	3,2	120321	219,2
722 41, 49	HJULTRAKTORER	STK.	248	39,6	3879	488,5
723 21-29	MEKANISKE SKYFLER, GRAVEMASKINER OG LASTEMASKINER MED EGEN FREMDRIFT	STK.	222	74,4	1562	622,5
723 91-99	DELER TIL MASKINER UNDER 723 OG 744.3	TONN	793	88,0	9430	827,0

TABELL 8. IMPORT. UTVALGTE VAREPOSTER ETTER SITC IMPORTS BY SELECTED ITEMS OF THE SITC
(FORTS.)

VAREPOST- NR. ITEM NO.	VARESLAG COMMODITY	MENGD- ENHET UNIT	AUGUST	1999	JAN.-AUGUST	1999
			MENGD- QUANTITY	VERDI VALUE	MENGD- QUANTITY	VERDI VALUE
			MILL. KR		MILL. KR	
725 11, 12	MASKINER FOR FREMSTILLING OG ETTERBEHANDLING AV PAPIRMASSE, PAPIR OG PAPP	STK.	6	0,5	55	13,8
725 91	DELER TIL MASKINER FOR FREMSTILLING OG ETTERBEHANDLING AV PAPIRMASSE, PAPIR OG PAPP	TONN	86	11,1	2118	295,5
726 51-59	OFFSET - TRYKKEMASKINER OG -APPARATER	STK.	31	10,9	169	180,3
727 22	MASKINER TIL NÆRINGSMIDDELINDUSTRIEN, I.E.N.	STK.	341	30,3	5648	323,2
728 12	VERKTØYMASKINER FOR BEARBEIDING AV, TRE, PLAST, BEIN O.L. HARDE MATERIALE	STK.	2694	18,5	30283	161,5
728 41-49	MASKINER OG UTSTYR FOR SPEIELLE INDUSTRIER, I.E.N.	73,7	..	794,1
733 11-18	VERKTØYMASKINER FOR BEARBEIDING AV METALL VED SMING, HAMRING, BØYING FALSING ETC.; PRESSER FOR BEARBEIDING AV METALL ELLER METALLKARBIDER	STK.	265	21,1	2011	147,8
737 31-39	MASKINER OG APPARATER FOR LØDNING OG SVEISING VED HJELP AV ELEKTRISITET, LASER ETC.	11,2	..	152,0
741 31-39	INDUSTRI- OG LABORATORIEOVNER OG DELER	12,5	..	154,5
741 43-49	MASKINER, APPARATER OG UTSTYR FOR KJØLING OG FRYISING; VARMEPUMPER, (IKKE TIL HUSHOLDNINGSBRUK)	35,7	..	361,5
741 51, 55	LUFTKONDISJONERINGSAPPARATER	STK.	2287	19,6	32766	169,3
741 71-75	APPARATER FOR DESTILLERING, REKTIFISERING AV LUFT ELLER ANDRE GASSER, VARMEVEKSLERE	17,1	..	262,8
741 81-89	ANDRE MASKINER OG APPARATER TIL OPPVARMING, KJØLING E.E.N. IKKE TIL HUSH. BRUK	STK.	2246	23,2	25719	314,2
742 71, 75	PUMPER FOR VÆSKER, I.E.N. OG VÆSKEELEVATORER	STK.	657150	18,0	1359930	183,9
742 91, 95	DELER TIL PUMPER OG VÆSKEELEVATORER	TONN	185	26,7	1714	269,3
743 11-19	LUFT - OG VAKUUMPUMPER OG LUFT- ELLER GASSKOMPRESSORER	STK.	14288	21,1	196427	743,1
743 41-43	VIFTER OG KJØKKENHETTER MED VIFTE (VENTILASJONSHETTER)	STK.	39461	11,2	324781	104,5
743 61-69	APPARATER FOR FILTERING ELLER RENSING AV VÆSKER OG GASSER	STK.	311457	31,7	2548236	414,1
743 80	DELER TIL PUMPER OG KOMPRESSORER UNDER 743.1 OG 743.4	TONN	216	30,0	2209	315,2
744 11, 12	GAFFELTRUCKER O.A. LØFTE - ELLER STABLETRUCKER	STK.	249	23,4	2361	295,8
744 71-89	ELEVATORER, TRANSPORTØRER, PERSON- OG VAREHEISER, RULLETRAPPER	STK.	1544	38,6	16446	549,9
745 11, 12	HÅNDVERKTØY MED IKKE-ELEKTRISK MOTOR	STK.	14299	13,4	93162	96,1
745 21-27	MASK. FOR VASKING ELLER FYLING AV FLASKER OG FOR EMBALLERING, OPPVASKMASKINER (IKKE FOR HUSHOLDNINGSBRUK) ..	STK.	748	33,5	15956	335,4
745 61-68	MEK. APP. FOR SPREDNING AV VÆSKER, PULVERE; BRANNSLOKNINGSAPP.	28,4	..	513,8
746 10-99	KULE- OG RULLELAGRE OG DELER	TONN	206	24,1	1534	195,7
747 10-90	KRANER, VENTILER O.L.	TONN	894	167,5	9981	1952,8
748 40	FASTE GIR OG UTVEKSLINGER UNNTATT TANNHJUL, KJEDEHJUL O.A. KRAFTOVERFØRINGSDELER	TONN	177	18,5	2067	210,1
751 31-35	FOTOKOPERINGS - OG TERMOKOPERINGSAPPARATER	STK.	2361	29,7	25041	501,1
752 10-90	DATABEHANDLINGSMASKINER OG ENHETER DERTIL	STK.	214715	561,5	2000029	5591,3
759 10	DELER TIL FOTO- OG TERMOKOPERINGSAPPARATER	TONN	56	17,0	637	174,4
759 97	DELER TIL DATAMASKINER	TONN	396	259,9	3507	2190,7
761 10	MOTTAKERE FOR FARGEFJERNSYN, OGSÅ MED GRAMMOFON ELLER RADIO VIDEOMONITORER OG -PROJEKTORER	STK.	36933	81,2	251145	566,0
762 11, 12	BILRADIOMOTTAKERE, OGSÅ KOMBINERT MED RADIOTELEFONI OG -TELEGRAFI	STK.	10873	11,1	125688	127,3
763 81-84	APPARATER FOR OPPTAK OG GJENGIVELSE AV LYD ELL. VIDEOSIGNALER	STK.	50168	59,9	337870	654,4
764 11-19	ELEKTR. UTSTYR FOR LINJETELEFONI HERU. APPARATER FOR BÆREFREKVENSYSYSTEMER	STK.	121347	129,5	1207036	1250,9
764 21-26	MIKROFONER, HØYTTALERE, HØREFREKVENSFORSTERKERE	STK.	134157	28,9	1076594	265,6
764 31, 32	SENDERE FOR FJERNSYN, KRINGKASTING, RADIOTELEGRAFI, -TELEFONI OG -TELEGRAFI	STK.	139692	204,6	1032200	1822,7
764 83	RADARAPPARATER, RADIONAVIGASJONS- OG RADIOFJERNSTYRINGS-APPARATER	STK.	5375	34,7	42334	151,5
764 91-99	DELER OG TILBEHØR TIL KOMMUNIKASJONSAPPARATER OG - UTSTYR ..	TONN	272	250,8	2204	1990,5
771 11-19	TRANSFORMATORER, ELEKTRISKE OGSÅ MED DIELEKTRISK VÆSKE	STK.	113198	23,6	1046874	177,9
771 21	STATISKE OMFORMERE, LIKERETTERE	STK.	115769	32,7	1073568	286,4
772 20	TRYKTE KRETSE	TONN	29	23,7	200	193,6
772 41-59	ELEKTRISKE APPARATER TIL Å SLUTTE, BRYTE, SIKRE ELLER FORBINDE ELEKTR. STRØMKRETSE	TONN	551	128,5	4642	1264,5
772 61-81	PLATER, TAVLER, KONSOLLER, PULTER, KABINETTER OG DELER	TONN	228	40,1	2567	362,9
773 11-18	ISOLERT ELEKTRISK TRÅD OG KABEL, OGSÅ MED FORB. DELER	TONN	1810	91,0	15518	117,2
774 11-13	ELEKTRODIAGNOSTIKKAPPARATER	TONN	30	26,4	215	203,6
774 21-29	APPARATER FOR RØNTGENSTRÅLER ELLER FOR ALFA-, BETA- ELLER GAMMASTRÅLER	28,3	..	179,9
775 11	VASKEMASKINER FOR HØYST 10 KG TØRT TØY	STK.	17774	49,4	104258	296,7
775 21	KJØLESKAP TIL HUSHOLDNINGSBRUK, OGSÅ MED FRYSESKAP	STK.	20728	44,1	125815	273,1
775 22	DYPFRYSERE AV HUSHOLDNINGSTYPEN	STK.	10972	19,5	56639	102,9
775 30	OPPVASKMASKINER	STK.	11622	29,4	67116	170,5
775 71	STØVSUGERE OG GULVBONEMASKINER MED INNEBYGD ELEKTROMOTOR ..	STK.	37734	20,5	201566	118,0
775 83, 86, 87	ELEKTROTHERMISKE HUSHOLDNINGSAPPARATER	STK.	139524	62,0	738794	352,3
776 31-39	DIODER, TRANSISTORER HALVLEDERKOMponenter, LYSFØLSOMME HALVLEDERKOMponenter, HERU. FOTOLEKTRISKE CELLER	STK.	10082790	17,1	74065061	125,6
776 41-49	ELEKTRONISKE MIKROKRETSE	STK.	5702242	86,0	39086237	675,2
778 11	GALVANISKE ELEMENTER OG BATTERIER	STK.	3589899	15,1	22570623	110,2
778 12	ELEKTRISKE AKKUMULATORER	STK.	177635	25,7	1593917	120,1
778 21-23	ELEKTRISKE GLØDELAMPER ELLER LYSSTOFFLAMPER, HERU. "SEALED BEAM" LAMPER (UNNT. LAMPER FOR ULTRAFLIOLETT LYS)	TONN	302	32,9	1944	226,9
778 31, 33	START- OG TENNINGSTUTSTYR TIL FORBRENNINGSMOTORER	18,6	..	123,5
778 34, 35	ELEKTRISK LYS- OG SIGNALUTSTYR, ELEKTRISKE VINDUSPUSSERE OG DEFROSTERE OG DELER	TONN	144	22,7	1056	149,0
778 41-48	ELEKTROMEKANISKE HÅNDVERKTØY SAMMENBYGD MED ELEKTRISK MOTOR, DELER	32,6	..	293,9
778 84, 85	ELEKTRISKE SIGNALAPPARATER, AKUSTISKE ELLER VISUELLE, DELER	TONN	96	33,1	513	234,1
778 86	KULLELEKTRODER, KULLBØRSTER O.A. VARER AV KULL TIL ELEKTRISK BRUK	TONN	10802	47,6	85799	416,4
781 20	MOTORKJØRETØYER FOR TRANSPORT AV PERSONER	STK.	9860	877,1	78494	7140,0
782 11, 19	MOTORKJØRETØYER FOR TRANSPORT AV GODS	STK.	1730	291,3	13610	2458,9
782 21-29	KRANBILER, MOBILE BORETÅRN, BRANNBILER, BETONGBLANDEBILER, ANDRE SPESIALBILER	STK.	15	12,5	185	168,1

TABELL 8. IMPORT. UTVALGTE VAREPOSTER ETTER SITC IMPORTS BY SELECTED ITEMS OF THE SITC
 (FORTS.)

VAREPOST- NR. ITEM NO.	VARESLAG COMMODITY	MENGDEN- ENHET UNIT	AUGUST	1999	JAN.-AUGUST	1999
			MENGDEN QUANTITY	VERDI VALUE	MENGDEN QUANTITY	VERDI VALUE
			MILL. KR		MILL. KR	
783 11, 19	MOTORKJØRETØYER FOR TRANSPORT AV 10 ELLER FLERE PERSONER, INKL. FØREREN	STK.	93	19,7	913	400,3
784 31-39	DELER OG TILBEHØR TIL MOTORKJØRETØYER UNDER POS. 722, 781, 782 OG 783	TONN	2716	212,4	23601	1856,4
785 20	SYKLER UTEN MOTOR (UNNT. LEKETØYSKJØRETØYER FOR BARN)	STK.	9242	11,1	249750	297,3
785 31, 36	INVALIDEVOGNER OG DELER TIL DISSE	27,6	..	178,9
786 10	TILHENGERE OG SEMITRAILERE AV CARAVANTYPEN	STK.	106	10,5	1943	197,5
786 21-29	TILHENGERE FOR TRANSPORT AV VARER	STK.	418	19,6	4780	197,2
792 30	FLY MED TOMVEKT OVER 2000 KG, MEN HØYST 15000 KG	STK.	-	-	-	-
792 40	FLY MED TOMVEKT OVER 15000 KG	STK.	2	497,1	7	1831,7
792 91-97	DELER I.E.N. TIL LUFTFARTØYER	TONN	92	82,1	897	892,3
793 11-19	LYSTBÅTER OG SPORTSBÅTER	STK.	379	20,5	20638	450,9
793 22	TANKSKIP, ALLE SLAGS	BR.TONN	76836	584,3	505232	2718,3
793 24, 26	FISKEFARTØYER, FABRIKKSCHIP, KJØLESCHIP	BR.TONN	-	-	2662	154,8
793 27	ANDRE SKIP FOR TRANSPORT AV GODS	BR.TONN	39133	282,9	106112	979,8
793 28	PASSASJERSCHIP OG FERGER	BR.TONN	1470	104,0	4328	238,8
793 29	ANDRE FARTØYER, (HERU. KRIGSSCHIP OG LVBÅTER, UNNT. ROBÅTER)	STK.	12	17,8	113	417,1
793 55	BORE- OG PRODUKSJONSPLATTFORMER	STK.	-	-	1	650,6
811 00	PREFABRIKERT BYGNINGER	TONN	3008	32,5	18013	238,6
812 21, 29	OPPVASKKUMMER, VASKER, BÅDEKAR, BIDET- OG KLOSETTSKÅLERER, URINALER O.L. SANITÆRUTSTYR	TONN	387	12,9	3406	113,2
813 11-17	LAMPER OG LYSUTSTYR (HERU. SØKELYS OG LYSKASTERE) I.E.N.	TONN	1366	92,3	7936	627,7
821 11-19	SITTEMØBLER, OGSÅ DE SOM KAN OMCJØRES TIL SENGER, OG DELER SENGBUNNER, SENGEUTSTYR O.L. (F.EKS. MADRASSER, TEPPER, DYNER OG PUTER)	TONN	1997	100,3	19922	896,8
821 31, 39	MØBLER I.E.N. AV METALL	TONN	974	38,9	9616	340,7
821 51-59	MØBLER I.E.N., AV TRE	TONN	7909	219,0	55116	1598,0
831 11-19	HÅNDVESKER	STK.	223887	10,7	1442249	72,1
831 21-29	GARDEBOKOFFERTER, HÅNDKOFFERTER, TOALETTVESKER, DOKUMENTMAPPER, RANSLER O.L. BEHOLDERE	STK.	152973	15,1	1163044	108,5
841 21-22	DRESSER, ENSEMBLER FOR HERRER OG GUTTER	STK.	25961	16,5	154868	86,0
841 30	JAKKER FOR HERRER ELLER GUTTER	STK.	139367	30,4	819046	155,5
841 40	BUKSER, KNEBUKSER OG SHORTS FOR HERRER ELLER GUTTER	STK.	697306	82,9	5879444	608,7
841 51, 59	SKJORTER FOR HERRER ELLER GUTTER	STK.	386990	28,9	2142189	152,9
842 11, 19	KÅPER, KAPPER, AMORAKKER MV. FOR DAMER ELLER PIKER	STK.	249629	79,0	811583	211,1
842 21, 22	DRAKTER OG ENSEMBLER FOR DAMER ELLER PIKER	STK.	49901	10,0	298648	62,8
842 30	JAKKER OG BLAZERE FOR DAMER ELLER PIKER	STK.	220405	60,2	1020879	240,8
842 40	KJOLER FOR DAMER ELLER PIKER	STK.	64459	10,6	978242	128,6
842 50	SKJØRT FOR DAMER ELLER PIKER	STK.	238577	29,6	1610928	163,2
842 60	BUKSER, KNEBUKSER OG SHORTS, FOR DAMER ELLER PIKER	STK.	844626	99,8	6296284	634,0
842 70	BLUSER, SKJORTER OG SKJORTEBLUSER, FOR DAMER ELLER PIKER	STK.	304184	35,4	2438964	227,9
844 10-70	YTTERTØY O.A. VARER AV TRIKOTASJE, FOR DAMER ELLER PIKER	STK.	1090981	93,5	6610963	443,5
844 81-89	UNDERTØY OG NATTØY AV TRIKOTASJE, FOR DAMER ELLER PIKER	STK.	1387297	27,5	9190034	150,8
845 11, 12	BABYKLÆR OG TILBEHØR AV TEKSTILSTOFF ELLER TRIKOTASJE	37,7	..	156,5
845 30	GENSERE, PULLOVERE, CARDIGANSETT MV., AV TRIKOTASJE	STK.	3370345	275,4	14133820	1043,6
845 40	T-SKJORTER, SINGLETER O.A. UNDERTRØYER, AV TRIKOTASJE	STK.	1850502	66,9	18865131	574,9
845 91-99	ANDRE KLÆR AV TRIKOTASJE	19,2	..	116,2
846 21-29	STRØMPEBUKSER, STRØMPER, SOKKER O.L.	45,2	..	294,8
848 11-19	KLÆR OG TILBEHØR TIL KLÆR AV LÆR ELLER KUNSTLÆR	25,1	..	145,5
851 21-25	FOTTØY TIL SPORTSBRUK	PAR	198209	32,8	1686619	222,6
851 41-49	FOTTØY MED OVERDEL AV LÆR ELLER KUNSTLÆR	PAR	891563	163,6	5455057	910,4
872 21-29	INSTRUMENTER OG APPARATER TIL MEDISINSK, KIRURGISK ELLER VETERINÆR BRUK	TONN	159	77,8	1677	743,5
873 11-29	FORBRUKS- OG PRODUKSJONSMÅLERE, HERU. OMDREIINGSTELLERE MV.	8,0	..	73,9
874 11-14	KOMPASSER; ANDRE NAVIGASJONSINSTRUMENTER; GEODETISKE, HYDROGRAFISKE, METEOROLOGISKE INSTRUMENTER	43,2	..	381,4
874 22-26	TEGNE-, RISSE-, REGNEINSTRUMENTER, MIKROMETERMÅL MV.; PROFILPROJEKTØRER	29,3	..	230,0
874 31-39	INSTRUMENTER OG APP. FOR MÅLING ELLER KONTROLL AV GJENNOMSTRØMMING, NIVÅ, TRYKK ETC FOR VÅSKER ELLER GASSER	31,0	..	313,2
874 41-49	INSTRUMENTER ELLER APPARATER FOR FYSISKE ELLER KJEMISKE ANALYSER	25,3	..	263,5
874 61-69	INSTRUMENTER OG APPARATER FOR AUTOM. REGULERING OG KONTROLL FOTOGRAFIAPPARATER, UNNT. KINEMATOGRAFISKE	35,9	..	234,0
881 11	FOTOGRAFIAPPARATER, UNNT. KINEMATOGRAFISKE	STK.	42728	9,6	452918	119,2
882 10	KJEMISKE PREPARATER TIL FOTOGRAFISK BRUK	TONN	252	17,7	1574	139,3
882 20	FOTOGRAFISKE PLATER OG PLANFILM, UEKSPONERT, AV ANDRE MATERIALER ENN PAPIR, PAPP ELLER TEKSTILSTOFF	TONN	195	13,3	1529	109,5
882 30	FOTOGRAFISK FILM, SENSITIV FOR LYS ELLER ANNEN BESTRÅLING, UEKSPONERT, I RULLER	TONN	100	17,9	944	153,0
882 40	FOTOGRAFISK PAPIR, PAPP OG TEKSTILSTOFF, SENSITIVT FOR LYS ELLER ANNEN BESTRÅLING, UEKSPONERT	TONN	209	12,6	1140	77,6
885 31-49	LOMME- OG ARMBÅNDSUR	STK.	134997	13,9	1069761	147,2
892 15-19	BØKER, HEFTER, BROSJYRER O.L. TRYKKSAKER	TONN	1218	63,3	9685	518,5
892 21, 29	AVISER, JOURNALER, TIDSSKRIFTER	TONN	1262	36,6	6321	210,1
892 81-89	TRYKKSAKER, I.E.N.	TONN	4776	144,5	22868	859,0
893 11-19	EMBALLASJEVARER AV PLAST; PROPPER, LOKK, KAPSLER	TONN	4159	94,0	36464	858,7
893 31	GOLVBELEGG AV PLAST, OGSÅ SELVKLEBENDE, VEGG- ELLER TAKKLEDNING	TONN	1081	23,4	9068	192,9
893 32	BORDSERVISER, KJØKKENUTSTYR OG TOALETARTIKLER AV PLAST	TONN	981	30,4	7135	248,3
893 94-99	ANDRE VARER AV PLAST	TONN	1489	75,8	14573	675,1
894 24-29	LEKETØY, UNNT. DUKKER, DUKKEVOGNER O.L.	TONN	822	55,0	5298	362,7
894 71-79	APPARATER OG UTSTYR FOR GYMNASTIKK, SPORT OG FISKE	54,5	..	465,7
897 31	SMYKKEVARER OG DELER AV EDELT METALL	KG.	1033	19,9	8685	180,0
898 41-59	PREPARERT, UINNSPILT MATERIELL FOR APPTAK AV LYD	24,2	..	256,4
898 61-79	PLATER, BÅND O.A. INNSPILT MATERIELL	143,7	..	1435,1

TABELL 9. EKSPORT. UTVALGTE VAREPOSTER ETTER SITC EXPORTS BY SELECTED ITEMS OF THE SITC

VAREPOST- NR. ITEM NO.	VARESLAG COMMODITY	MENGD- ENHET UNIT	AUGUST	1999	JAN.-AUGUST	1999
			MENGDE QUANTITY	VERDI VALUE	MENGDE QUANTITY	VERDI VALUE
			MILL. KR		MILL. KR	
023 00	SMØR OG ANNET FETT OG OLJER FRAMSTILT AV MELK	TONN	66	0,8	2236	22,4
024 91, 99	OST OG OSTEMASSE, UNNT. REVET OST, OSTEMASSE, SMELTET OST, MUGGOST	TONN	1773	47,2	14517	358,9
034 11-18	FISK, FERSK ELLER KJØLT, UNNT. FILETER	TONN	33650	690,0	279386	5061,8
034 21-28	FISK, FRYST, UNNT. FILETER	TONN	28297	332,8	352395	3393,3
034 40	FISKEFILETER, FRYSTE	TONN	16132	362,2	122949	2598,4
034 51, 55	FISKEFILETER OG ANNET FISKEKJØTT, FERSKT ELLER KJØLT	TONN	2457	82,2	25335	309,0
035 11, 13	TØRRFISK OG KLIPPFISK	TONN	3393	169,4	36064	1658,1
035 12	FISKEFILETER, TØRKET, SALTET ELLER I SALTLAKE	TONN	600	32,6	4484	158,5
035 21-29	FISK, SALTET ELLER I SALTLAKE	TONN	1449	32,1	37290	1249,2
035 30	FISK, RØYKT	TONN	346	24,5	2613	190,5
036 11-19	KREPSDYR, FROSNE; MEL OG PELLETER AV KREPSDYR, EGNET TIL MENNESKEFØDE	TONN	900	14,3	9592	173,4
037 11-17	FISK, TILBEREDT ELLER KONSERVERT, HERU. KAVIAR OG KAVIARETTERLIKNINGER	TONN	2120	50,6	15869	386,5
037 21-22	KREPSDYR OG BLØTDYR, TILBEREDT ELLER KONSERVERT	TONN	1302	64,1	12264	628,4
048 10-90	BRØD, KAKER, KJEKS OG ANNET BAKVERK	TONN	762	11,9	6763	116,6
073 10-90	SJOKOLADE O.A. NÆRINGSMIDLER SOM INNEHOLDER KAKAO, I.E.N. ..	TONN	973	30,4	6807	208,1
081 31	OLJEKAKER O.A. RESTSTOFFER AV SOYABØNNER	TONN	16696	22,1	119831	167,4
081 42	MEL OG PELLETER AV FISK OG Sjødyr, TIL DYREFOR	TONN	10167	40,9	118983	693,2
211 11-13, 20	HUDER AV STORFE OG HEST, RÅ	TONN	760	13,4	5196	91,6
212 25	HELE SKINN AV REV, RÅ	1000 STK.	114	57,0	415	207,6
247 40	TØMMER AV BARTRER, GROVT TILHOGD, HERU SKURTØMMER ..FAST MÅL KUB. M.	KUB. M.	37207	12,5	342016	115,3
248 20	TRELAST AV BARTRER, SAGET ELLER KUTTET I LENGDERETNINGEN, OGSÅ HØVLET, OVER 6 MM TYKK	KUB. M.	52815	75,9	479548	682,1
251 12	PAPIR-/PAPPVAFALL HOVEDSAKLIG AV BLEIKET KJEMISK MASSE	TONN	54	0,0	2252	1,2
251 13	PAPIR-/PAPPVAFALL HOVEDSAKLIG AV MEKANISK MASSE (AVISER O.L.)	TONN	24502	11,3	170756	69,9
251 20	MEKANISK TREMASSE	TØRRVEKT TONN	9974	24,6	97133	228,8
251 30	KJEMISK TREMASSE (DISSOLVINGMASSE)	TØRRVEKT TONN	13012	70,1	101773	374,4
251 51, 52	KJEMISK SODA- ELLER SULFATTREMASSE, HALVBLEIKET ELLER BLEIKET	TØRRVEKT TONN	21506	86,4	166282	579,8
251 61,62	KJEMISK SULFITTREMASSE, UBLEIKET OG BLEIKET	TØRRVEKT TONN	1176	5,8	12695	62,1
251 91	HALVKJEMISK TREMASSE	TØRRVEKT TONN	135	0,4	2843	8,9
273 12	MARMOR, TRAVERTIN, ECAUSSIN O.A. KALKHOLDIG BYGNINGS- ELLER MONUMENTSTEIN	TONN	52	0,2	571	1,4
273 13	GRANITT, PORFYR, SANDSTEIN O.A. MONUMENT- ELLER BYGNINGSSTEIN	TONN	36773	22,2	440904	374,0
273 40	SMÅSTEIN, GRUS OG KNUST STEIN	TONN	947874	56,3	7233976	629,4
278 53	FELTSPAT; LEUCITT; NEFELIN OG -SYENITT	TONN	23653	17,4	254440	202,4
281 50, 60	JERNMALM, OGSÅ KONSENTRERT, UNNT. RØSTET SVOVELKJIS	TONN	-	-	16431	2,9
283 10	KOPPERMALM OG KONSENTRATER	TONN	-	-	-	-
287 83	TITANMALM, OGSÅ KONSENTRERT	TONN	34144	16,1	223311	101,6
288 10	METALLHOLDIG ASKE OG RESTSTOFFER	TONN	108	0,2	2399	14,4
288 21	AVFALL OG SKRAP AV KOPPER	TONN	1066	5,1	7168	29,5
288 23	AVFALL OG SKRAP AV ALUMINIUM	TONN	1623	9,5	11396	68,6
333 00	RÅ MINERALOLJE	TONN	9944499	11421,9	83060098	70228,3
334 11-19	BENSIN OG ANDRE LETTE OLJER	KUB. M.	670617	721,9	4525477	3438,2
334 21, 29	JETPARAFIN, FYRINGSPARAFIN MV.	KUB. M.	18797	20,6	144919	123,7
334 30,40	GASSOLJER OG FYRINGSOLJER I.E.N.	KUB. M.	348741	362,7	3474805	2737,3
335 22	BENSOL	TONN	5208	4,3	32808	22,3
335 42	PETROLKOKS	TONN	261	0,6	41535	63,1
342 10	FLYTENDE PROPAN	TONN	165088	221,3	973939	1040,2
342 50	FLYTENDE BUTAN	TONN	100635	131,2	494117	520,6
343 20	NATURGASS, I GASSFORM	1000 KUB. M.	3280913	1986,8	30580286	18052,3
351 00	ELEKTRISK STRØM	MWH	1784766	197,5	5830674	346,1
411 12	FETT OG OLJER (UNNTATT LEVEROLJE) OG DERES FRAKSJONER, AV FISK	TONN	3686	13,5	40741	156,4
431 21	DYREFETT OG -OLJER OG DERES FRAKSJONER	TONN	2950	18,4	23921	166,8
431 31	FETTSYRER, RAFFINASJONSFETTSYRER	TONN	2587	16,8	21571	134,5
511 31	VINYLKLORID	TONN	:	67,7	:	673,6
514 79	SYKLISKE AMIDER OG KARBAMATER (UNNT. UREINER) OG DERES DERIVATER; SALTER DERAV	TONN	219	163,5	1580	1259,8
514 81-89	AMMONIUMSALTER OG -HYDROKSYDER; FORBINDELSER MED KARBOKSYRIDFUNKSJON; FORB. MED NITRILFUNKSJON OG MED ANNE MED NITROGENFUNKSJON	TONN	1183	15,8	9698	123,4
522 23	SILISIUM	TONN	13562	141,1	94131	1000,4
522 31-39	UORGANISKE SYRER OG FORB. AV IKKE -METALLER	TONN	46031	15,9	241438	74,2
522 63	NATRIUMOKSYD (KAUSTISK SODA) OPPLØST I VANN	TONN	:	9,3	:	79,9
523 10	FLUORIDER, FLUORSILIKATER, FLUOROALUMINATER O.A. KOMPLEKSE FLUORSALTER	TONN	:	4,1	:	45,7
524 93	KALSIUMKARBID	TONN	790	:	20204	:
524 94	ANDRE KARBIDER	TONN	4651	40,7	43805	367,9
533 11	PIGMENTER OG PREPARATER PÅ BASIS AV TITANDIOKSYD	TONN	:	40,1	:	253,7
533 41-43	MALINGER OG LAKKER	TONN	1791	36,4	13764	288,9
541 44	BLOD FRA MENNESKER OG DYR FOR TERAPEUTISK, PROFYLAKTISK	TONN	9	9,3	55	51,1
541 91-99	FARMASEUTISKE VARER I.E.N. (UNNT. MEDIKAMENTER)	TONN	42	16,5	333	272,4
542 91	LEGE MIDLER UNNTATT ANTIBIOTIKA OG HORMONER, IKKE I DETALJPK.	TONN	558	13,0	5457	117,9
554 21-23	ORGANISKE OVERFLATEAKTIVE STOFFER, UNNTATT SÅPE	TONN	5765	49,7	46611	199,1
562 11	AMMONIUMNITRAT	TONN	:	2,5	:	18,0
562 14	DOBBELTSALTER OG BLANDINGER AV KALSIUMNITRAT OG AMMONIUM- NITRAT	TONN	:	55,0	:	389,2
562 91	GJØDSEL MED INNHOLD AV NITROGEN, FOSFOR OG KALIUM	TONN	:	147,4	:	1120,1
562 95	GJØDSEL MED INNH. AV NITROGEN OG FOSFOR	TONN	:	3,4	:	63,0
571 11, 12	POLYETYLEN, UBEARBEIDD	TONN	17584	98,6	128835	619,3
572 11, 19	POLYSTYREN, UBEARBEIDD	TONN	1817	13,7	13858	98,4
573 11, 13	POLYVINYLKLORID, UBEARBEIDD	TONN	:	27,0	:	217,7

TABELL 9. EKSPORT. UTVALGTE VAREPOSTER ETTER SITC EXPORTS BY SELECTED ITEMS OF THE SITC (FORTS.)

VAREPOST- NR. ITEM NO.	VARESLAG COMMODITY	MENGD- ENHET UNIT	AUGUST	1999	JAN.-AUGUST	1999
			MENGDE QUANTITY	VERDI VALUE	MENGDE QUANTITY	VERDI VALUE
			MILL. KR		MILL. KR	
574 31-39	POLYKARBONATER, ALKYDHARPIKSER O.A. POLYESTERE	TONN	4082	53,8	27901	405,7
575 11-19	POLYMERER AV PROPYLEN ELLER AV ANDRE OLEFINER	TONN	8415	39,3	66628	276,7
575 41-43	AMINOHARPIKSER, UBEARBEIDD	TONN	3991	37,6	31908	287,2
582 24	PLATER, DUK, FILM, FOLIER OG BÅND AV PLAST (UNNT. SKUMPLAST) IKKE FORBUNDET MED ANDRE MATERIALER	TONN	1576	21,0	16262	215,2
593 11, 12	KRUTT OG TILBEREDTE SPRENGSTOFFER	TONN	534	20,8	3858	112,0
598 12	AVLUT FRA FABRIKASJON AV TREMASSE, OGSÅ KONSENTRERT	TONN	23483	35,1	141322	246,1
598 61	KUNSTIG GRAFITT MV.	TONN	12087	32,3	87698	231,8
611 30	HELE HUDER OG SKINN AV LÆR AV STORFE, UTEN HÅR, HØYST 28 KVADRATFOT PR. STK.	TONN	20	0,5	955	12,4
611 41, 42	ANNET LÆR AV STORFE OG AV DYR AV HESTESLEKTEN	TONN	67	9,5	665	98,4
625 10	NYE DEKK (PNAUMATISKE) TIL PERSONBILER	STK.	1292	0,6	18986	5,1
634 22	SPONPLATER O.L. AV TRE	FAST MÅL	21624	30,7	157586	231,4
634 51-59	FIBERPLATER AV TRE O.L. MATERIALER, OGSÅ AGGLOMERERTE MED HARPIKSER O.A. ORGANISKE BINDEMIDLER	TONN	2682	20,9	21700	175,3
635 31-39	BYGNINGSSNEKKERARBEIDER, UNNTATT FERDIGHUS	TONN	92,0	712,2
641 10	AVISAPAPIR	TONN	67988	:	557942	:
641 21-29	TRYKK- OG SKRIVEPAPIR OG -PAPP, UTEN OVERDRAG	TONN	49937	247,5	426461	2161,4
641 32-34	TRYKK- OG SKRIVEPAPIR OG -PAPP, MED OVERDRAG	TONN	998	5,1	8700	50,7
641 41-48	KRAFTPAPIR OG KRAFTPAPP, UBESTRØKET, I RULLER ELLER ARK	TONN	20498	83,7	147410	595,1
641 51	HALVKJEMISK PAPIR FOR FREMSTILLING AV BØLGEPAPIR (FLUTING) ..	TONN	1725	:	37510	:
641 52	SULFITPAPIR, UBESTRØKET, TIL INNPAKNING, I RULLER ELLER ARK ..	TONN	676	6,8	4688	45,0
641 53	PERGAMENT- OG GREASEPROOFPAPIR	TONN	2255	30,2	20412	262,7
641 54-59	ANNET PAPIR OG PAPP, UBESTRØKET	TONN	5572	20,2	52500	181,4
641 63	PAPIR TIL HÅNDKLER, TOALETTPAPIR O.L. HUSHOLDNINGSBRUK; CELLULOSEVATT OG DUK AV CELLULOSEFIBRER, OVER 36 CM BREDD	TONN	967	6,8	9722	68,9
642 11-16	EMBALLASJE AV PAPIR, PAPP, CELLULOSEVATT MV.	TONN	2235	29,3	17090	233,2
651 95	LUNTER, FØRGARN, GARN OG OPPSKÅRNE BUNTER AV GLASSFIBRER ...	TONN	1147	10,7	9602	91,2
657 32	TEKSTILSTOFF, IMPREGNERT, OVERTRUKKET, BELAGT ELLER LAMINERT MED PLAST	TONN	110	9,4	962	94,4
657 71-73	VATT OG VARE DERAV, VEKER OG TEKSTILVARER TIL TEKNISK BRUK ..	TONN	70	3,8	409	24,3
663 31	VARE AV GIPS	TONN	18922	25,8	94490	131,6
663 33	PREFABRIKERT ELEMENTER FOR BYGGE- ELLER ANLEGGSVIRKSOMHET ..	TONN	..	0,1	..	2,6
663 36-39	VARE AV STEIN ELLER ANDRE MINERALSKE MINERALER, I.E.N.	TONN	565	6,4	4854	69,3
664 92	ISOLASJONSGLOSS SOM BESTÅR AV FLERE LAG	TONN	593	6,4	4647	56,9
671 41,49,	52-59 FERROLEGERINGER (UNNTATT FERROSILICIUM)	TONN	50802	208,1	436810	1867,8
671 51	FERROSILICIUM	TONN	28784	148,4	274242	1393,0
674 21, 22	PLATER MED OVERDRAG AV TINN	TONN	6185	31,7	59192	325,3
676 21-29	STENGER AV JERN ELLER STÅL, VARMVALSEDE, VARMTRUKNE ELLER VARMSTRENGPRESSEDE, OGSÅ DE SOM ER VRIDE ETTER VALSING ...	TONN	24835	48,6	135662	270,6
676 81-83	U, I, H, L, T OG ANDRE PROFILER AV JERN ELLER STÅL, VARMVALSEDE, VARMTRUKNE, STRENGPRESSEDE, IKKE VIDRE BEARB.	TONN	3871	13,9	56166	195,0
679 12-17	RØR OG HULE PROFILER, SØMLØSE, AV JERN ELLER STÅL (UNNTATT STØPJERN)	TONN	385	6,8	7955	246,1
679 31-49	ANDRE JERN- OG STÅLRØR	TONN	7651	29,3	297361	838,5
679 51-59	RØRDELER (FITTINGS)	TONN	123	11,0	1110	111,8
681 23-25	PLATINA, UBEARB., HALVFABRIKATA ELLER PULVERFORM	TONN	535	45,2	4631	376,2
682 12	RAFFINERT KOPPER, UBEARBEIDD	TONN	3757	47,4	23192	262,1
682 31-72	KOPPER, BEARBEIDD	TONN	482	31,5	4281	300,7
683 11, 12	NIKKEL OG NIKKELLEGERINGER, UBEARBEIDD	TONN	3715	174,2	47505	1860,7
684 11, 12	ALUMINIUM OG ALUMINIUMLEGERINGER, UBEARBEIDD	TONN	85916	1074,1	660805	7828,7
684 21, 22	STENGER, PROFILER OG TRÅD AV ALUMINIUM	TONN	8145	156,9	71658	1153,3
684 23	PLATER OG BÅND AV ALUMINIUM, TYKKELSE OVER 0,2 MM	TONN	7609	138,2	78320	1391,2
686 11-12	SINK OG SINKLEGERINGER, UBEARBEIDD	TONN	9770	87,5	87989	727,8
686 33	STØV, PULVER OG FLAK AV SINK	TONN	894	9,6	6842	73,6
689 15	MAGNESIUM, UBEARBEIDD	TONN	:	46,6	:	612,1
689 81	KOBOLTMATTE O.A. MELLOMPROD. FRA KOBOLTFRAMSTILLINGEN; UBEARBEIDD KOBOLT; AVFALL OG SKRAP; PULVER	TONN	251	78,0	2682	693,8
691 11-19	FERDIGE KONSTRUKSJONER OG DELER AV JERN ELLER STÅL, UNNTATT PREFABRIKERT BYGNING	TONN	1828	32,1	17533	433,2
691 21, 29	FERDIGE KONSTRUKSJONER OG DELER AV ALUMINIUM, UNNTATT PREFABRIKERT BYGNING	TONN	121	10,6	1707	116,1
692 12, 42	TANKER, FAT, TROHLER, SPANN O.L. BEHOLDERE AV ALUMINIUM ...	TONN	198	6,9	1427	58,1
693 13	TAU, LINER, KABLER, FLETTEDE BÅND O.L. AV ALUMINIUM	TONN	698	11,1	5327	83,0
694 21, 22	SKRUER, BOLTER, MUTTERE, NAGLER O.L. VARE	TONN	363	6,7	3026	64,2
695 63, 64	UTSKIFTBART VERKTØY FOR HÅNDVERKTØY, HÅNDVERKTØY OG VERKTØYMASKINER (FOR BERG- ELLER JORDBORING)	TONN	55	10,3	487	91,4
697 32	OVNER, KAMINER O.L. VARMEAPP. IKKE-ELEKTR., AV JERN EL. STÅL	STK.	4020	13,5	41109	110,1
699 11,	HENGELÅSER OG LÅSER, HENGSLER O.A. UTSTYR; BESLAG AV UDELT	TONN	372	50,7	3205	403,0
699 13-19	METALL TIL MØBLER, DØRER ETC.; AUTOMATISKE DØRLUKKERE	TONN	2462	48,7	19216	397,0
699 61-69	VARE AV JERN ELLER STÅL I.E.N.	TONN	227	8,6	1273	52,6
699 73	VARE AV KOPPER, I.E.N.	TONN	186	7,0	1888	65,6
699 79	VARE AV ALUMINIUM I.E.N.	TONN	13	3,9	370	114,8
713 32, 33	FARTØYSMOTORER (UNNT. UTENBORDSMOTORER)	TONN	276	56,7	2470	488,5
713 91, 92	DELER TIL FORBRENNINGSMOTORER, (UNNTATT TIL FLYMOTORER) ..	TONN	13	56,6	126	582,3
721 11-19	DELER TIL TURBOJETMOTORER OG TURBOPROPHOTORER	TONN	..	75,0	..	521,6
721 21-29	MASKINER OG DELER FOR JORDBEARBEIDING	TONN	..	21,5	..	206,9
723 11-99	ANLEGGSMASKINER, -UTSTYR OG DELER	TONN	..	226,0	..	1761,6
725 11	MASKINER FOR FRAMST. AV PAPIRMASSE AV CELLULOSEFIBERMAT. ...	STK.	7	0,4	21	16,7
725 91	DELER TIL MASKINER SOM HØRER UNDER GRUPPE 725.1	TONN	28	2,0	494	50,9
727 22	MASKINER TIL I NÆRINGSMIDDELINDUSTRIEN I.E.N.	STK.	62	30,1	398	108,9
728 11-19	MASKINVERKTØY FOR SPEIELLE INDUSTRIER, OG DELER	TONN	..	5,4	..	80,0
728 31-39	MASKINER OG APPARATER FOR SORTERING, KNUSING, BLANDING OG ELTING MV., OG DELER	TONN	..	10,3	..	41,8

TABELL 9. EKSPORT. UTVALGTE VAREPOSTER ETTER SITC EXPORTS BY SELECTED ITEMS OF THE SITC

VAREPOST- NR. ITEM NO.	VARESLAG COMMODITY	MENGDEN- ENHET UNIT	AUGUST	1999	JAN.-AUGUST	1999
			MENGDEN QUANTITY	VERDI VALUE	MENGDEN QUANTITY	VERDI VALUE
			MILL. KR		MILL. KR	
741 43-49	MASKINER, APPARATER, UTSTYR OG DELER FOR KJØLING OG FRYSSING; VARMEPUMPER (IKKE TIL HUSHOLDNINGSBRUK)	21,3	..	260,9
742 60	SENTRIFUGALPUMPER I.E.N.	STK.	150	49,1	1718	607,5
742 91, 95	DELER TIL PUMPER OG VÆSKEELEVATORER	TONN	250	45,2	975	217,6
743 61-69	APPARATER FOR FILTERING OG RENSING AV VÆSKER OG GASSER	10,2	..	147,3
744 11-19	GAFFELTRUCKER O.A. LØFTE- OG STABLETRUCKER, TRAKTORER TIL BRUK PÅ JERNBANEERRONGER O.L.	5,0	..	71,8
744 21-25	TALJER OG HEISVERK (UNNT. ELEVATORER MED HEISSPANN), VINSJER OG ANKERSPILL	STK.	243	57,1	3066	417,2
744 31-39	LOSSEBOMMER TIL SKIP; KRANER, HERU. KABELKRANER, MOBILE LØFTEKRANER, PORTALTRUCKER OG KRANTRUCKER	STK.	42	33,1	653	429,1
744 91-94	DELER TIL MASKINER FOR LØFTING, LASTING ETC.	TONN	235	27,2	2919	349,9
745 61-68	MEKANISKE APPARATER FOR SPREDNING AV VÆSKER OG PULVRE; BRANNSLUKNINGSAPPARATER, SPRØYTEPISTOLER	47,5	..	506,7
747 10-90	KRANER, VENTILER O.L.	TONN	155	25,5	1618	254,1
751 28	FRANKERINGS- OG BILLETTMASKINER O.L. MASKINER MED REGNEVERK	STK.	377	29,7	2936	200,9
752 10-90	DATABEHANDLINGSMASKINER OG ENHETER DERTIL	STK.	37961	218,7	303610	1577,3
764 11-19	ELEKTRISK UTSTYR FOR LINJETELEFONI OG -TELEGRAFI	STK.	23957	76,7	224321	733,9
764 21-26	MIKROFONER, HØREFREKVENSFORSTERKERE, HØYTTALERE, HØRETELEFONER O.L.	STK.	33876	8,7	400835	84,8
764 31, 32	SENDERE FOR RADIOTELEFONI ELLER -TELEGRAFI, KRINGKASTING ELLER FJERNSYN	STK.	13477	99,0	85989	708,7
764 83	RADARAPPARATER, RADIONAVIGASJONSAPPARATER OG RADIO-FJERNSTYRINGSAPPARATER	STK.	489	8,1	3957	86,2
764 91	DELER TIL ELEKTRISK UTSTYR FOR LINJETELEFONI OG -TELEGRAFI	TONN	46	42,9	362	427,6
764 93	DELER TIL SENDERE OG MOTTAKERE FOR RADIO, FJERNSYN, RADIOTELEGRAFI OG -TELEFONI	TONN	153	101,6	1033	712,8
771 11,19	ELEKTRISKE TRANSFORMATORER	STK.	22474	5,4	260883	169,6
771 21	STATISKE OMFORMERE	STK.	155432	41,9	1194136	289,4
772 41-82	ELEKTRISKE APPARATER TIL Å SLUTTE, BRYTE, SIKRE ELLER FORBINDE EL. STRØMKRETSE, OG DELER TIL SLIKE APPARATER ...	TONN	533	113,0	4663	1009,6
773 11-18	ISOLERT ELEKTRISK TRÅD OG KABEL (HERU. OPTISK KABEL), OGSÅ MED FORBINDELSEDELER	TONN	1673	89,6	14312	795,3
774 11-13	ELEKTRODIAGNOSTIKKAPPARATER	TONN	13	21,9	137	240,6
775 82	ELEKTRISKE JORD- OG ROMOPPVARMINGAPPARATER	STK.	42153	16,8	267616	113,1
775 86-89	ELEKTROTERMISKE HUSHOLDNINGSAPPARATER	STK.	91366	15,7	772952	133,0
778 12	ELEKTRISKE AKKUMULATORER	STK.	70826	1,6	260061	31,2
782 11, 19	MOTORKJØRETØYER FOR TRANSPORT AV GODS	STK.	126	43,6	5282	495,9
784 31-39	DELER OG TILBEHØR TIL MOTORKJØRETØYER UNDER POS. 722, 781, 782 OG 783	TONN	3367	183,2	27930	1355,6
785 20	TOHJULSSYKLER O.A. SYKLER, UTEN MOTOR	STK.	2679	4,3	29487	48,7
786 30	BEHOLDERE (CONTAINERE), BESTEMT OG UTSTYRT FOR TRANSPORT MED ETT ELLER FLERE SLAGS TRANSPORTMIDLER	TONN	314	15,9	2310	120,2
792 15	HELIKOPTERE MED TOMVEKT OVER 2 000 KG	STK.	-	-	1	17,7
792 40	FLY O.A. LUFTFARTØYER MED MEKANISK DRIVANORDNING (UNNT. HELIKOPTRE) MED TOMVEKT OVER 15 000KG	STK.	-	-	-	-
793 11-19	LYSTBÅTER OG SPORTSBÅTER	STK.	153	9,8	3119	251,5
793 22	TANKFARTØYER, ALLE SLAG	BR.TONN	-	-	425181	135,2
793 24	FISKEFARTØYER; FARTØYER FOR BEARBEIDING ELLER KONSERVERING AV FISK	BR.TONN	10	1,0	8550	383,7
793 26, 27	KJØLESKIP O.A. FARTØYER FOR TRANSPORT AV LAST OG PERSONER ..	BR.TONN	-	-	400502	2062,4
793 28	PASSASJERSKIP O.L. SKIP FOR TRANSPORT AV PERSONER; FERGER, ALLE SLAG	BR.TONN	-	-	50651	1321,4
793 30	FARTØYER O.A. FLYTENDE MATERIELL BESTEMT FOR OPPHOGGING ...	STK.	-	-	-	-
793 55	BØRE- ELLER PRODUKSJONSPLATTFORMER	STK.	-	-	-	-
813 11	LYSEKRONER O.A. BELYSNINGSUTSTYR FOR MONTERING I TAK ELLER PÅ VEGGER (UNNT. FOR OFFENTLIGE GATER, Plasser eller vegger ..	TONN	324	25,1	2746	222,0
813 13	ELEKTRISKE BORD-, SKRIVEBORD-, NATTBORD- ELLER GOLVLAMPER ..	TONN	72	7,1	516	65,4
813 15	ELEKTRISKE LAMPER OG BELYSNINGSUTSTYR, I.E.N.	TONN	90	12,1	493	67,8
821 11-19	SITTEMØBLER, OGSÅ DE SOM KAN OMGJØRES TIL SENGER, OG DELER ..	TONN	960	110,3	8638	1016,9
821 21-29	SENGEBUNNER; MADRASSER, TEPPER, DYNER, PUTER	26,7	..	216,0
821 31-39	MØBLER, I.E.N. AV METALL	TONN	1349	17,5	9303	142,9
821 51-59	MØBLER, I.E.N. AV TRE	TONN	796	35,6	5876	163,1
872 33	APPARATER FOR OZON-, SURSTOFF- ELLER AEROSOLTERAPI SAMT APPARATER FOR KUNSTIG ÅNDEDRETT ELLER ANDRE TERAPEUTISKE PUSTEAPPARATER	TONN	17	8,4	161	53,8
874 11-14	KOMPASSER; ANDRE NAVIGASJONSINSTRUMENTER OG -APPARATER SAMT DELER	93,5	..	446,5
874 31-39	INSTRUMENTER OG APPARATER FOR MÅLING ELLER KONTROLL AV GJENNOMSTRØMNING ELLER NIVÅ AV VÆSKER, OG DELER	31,6	..	121,3
874 52	INSTRUMENTER, APPARATER OG MODELLER TIL DEMONSTRASJONSFORMÅL	TONN	53	23,6	504	104,5
874 61-79	INSTRUMENTER OG APPARATER FOR MÅLING ELLER KONTROLL AV ELEKTR. MENGDER OG FOR REGULERING	37,6	..	173,8
891 21-29	PATRONER, AMMUNISJON, RAKETTER OG PROSJEKTILER	TONN	56	63,7	840	372,9
893 11-19	EMBALLASJE AV PLAST; PROPPER, LOKK, KAPSLER	TONN	1854	37,9	14402	109,9
896 11	MALERIER, TEGNINGER OG PASTELLER	TONN	0	74,4	2	118,7
899 72	KOSTER, BØRSTER, PENSLER MV., OGSÅ SOM DELER TIL MASKINER ..	TONN	112	20,5	1056	177,6

TABELL 10. IMPORT. UTVALGTE VARER GRUPPERT ETTER DET HARMONISERTE SYSTEM (HS)

IMPORTS OF SELECTED COMMODITIES CLASSIFIED ACCORDING TO THE HARMONIZED SYSTEM (HS)

TEKSTEN TIL DE VARENUMMER SOM ER GITT I TABELLEN, FINNES I STATISTISK VAREFORTEGNELSE FOR UTEMRIKS-HANDELEN, UTGITT I SERIEN NORGES OFFISIELLE STATISTIKK OG KAN PÅS VED HENVENDELSE TIL BYRÅET. FINNES OGSÅ PÅ WEB-SIDE (SE WEB-ADRESSEN PÅ SIDE 2). VAREFORTEGNELSEN ER OGSÅ INNRBEIDD I TOLLTARIFFEN, UTGITT AV TOLL- OG AVGIFTS-DIREKTORATET. DEN ER TIL SALGS HOS BOKHANDLERE.

THE DESCRIPTIONS OF THE COMMODITY NUMBERS IN THE TABLE ARE GIVEN IN THE COMMODITY LIST FOR EXTERNAL TRADE STATISTICS, PUBLISHED BY STATISTICS NORWAY. OF STATISTICS. CAN ALSO BE FOUND ON THE WEB PAGES (SEE WEB ADDRESS ON PAGE 2). A COPY CAN BE ORDERED FROM STATISTICS NORWAY.

MENGDENHET

.. = OPPGAVE MANGLER
S = STYKKER
P = PAR
TG = 1000 GRAM
TL = 1000 LITER
U = KUBIKKMETER
TU = 1000 KUBIKKMETER
B = BRUTTO REG. TONN
Z = MWH (MEGAWATTTIME)
V = KVADRATMETER
TE = TONN, BEREGNET

QUANTITY UNIT

NOT AVAILABLE
NUMBER, PIECES, HEADS
PAIRS
1000 GRAMMES
1000 LITRES
CUBIC METRES
1000 CUBIC METRES
GROSS TONNS
MWH (MEGA WATT HOURS)
SQUARE METRES
CALCULATED TONNES

OMFANG: VARER SOM I DEN AKTUELLE MÅNED ELLER I GJENNOMSNITT HITIL I ÅR HAR EN VERDI PÅ KR. 200 000 ELLER MER.

COVERAGE: COMMODITIES WHICH IN THE LAST MONTH OR AS AN AVERAGE DURING THE YEAR HAVE A VALUE OF NOK 200 000 OR MORE.

TONN ER ØMREGNET FOR FØLGENDE VARENUMMER:
2608.0000=60 PROSENT ZN-INNHOLD.
4701.0000-4706.9300=TØRRVEKT M/10 PROSENT VANNINNHOLD
7202.2100 OG 7202.2900=75 PROSENT SI-INNHOLD

THE TONNES FOR THE FOLLOWING COMMODITY NO. ARE CALCULATED:
2608.0000=60 PER CENT ZN-CONTENT.
4701.0000-4706.9300=DRY WEIGHT W/10 PER CENT WATER CONTENT.
7202.2100 AND 7202.2900=75 PER CENT SI-CONTENT.

VARENR.	AUGUST	1999	JANUAR-AUGUST	1999	VARENR.	AUGUST	1999	JANUAR-AUGUST	1999
COMMODITY CODE	MENGDE QUANTITY	VERDI VALUE	MENGDE QUANTITY	VERDI VALUE	COMMODITY CODE	MENGDE QUANTITY	VERDI VALUE	MENGDE QUANTITY	VERDI VALUE
	TONN	1000 KR.	TONN	1000 KR.		TONN	1000 KR.	TONN	1000 KR.
0000.0011	59	4829	470	35486	0304.1030	37	630	554	10893
0000.0055	230	16134	1958	142417	0304.1099	4	279	30	1978
KAP.00		21051		178799	0304.2010	3	212	160	8476
0101.1100	S 33	835	132	3262	0304.2033	0	27	530	15936
0101.1911	S 17	410	133	2424	0304.2039	-	-	865	27235
0101.1919	S 54	2765	351	13872	0304.2043	-	-	258	9924
0101.1990	S 23	467	153	4411	0304.2049	7	171	311	6409
0105.1101	S 8000	186	37849	3612	0304.2059	-	-	253	7678
0106.0099	7	918	41	8609	0304.2080	-	-	89	1689
KAP.01		5594		38574	0304.2099	6	347	1313	23493
0201.2001	-	-	44	1958	0304.9001	22	327	297	4428
0201.3001	56	2712	143	7923	0304.9009	51	789	1211	18221
0201.3009	44	2656	226	11136	0305.1000	1	844	5	1868
0202.3001	60	2335	245	10717	0305.3004	51	1405	945	35490
0202.3009	165	4528	1087	28712	0305.3007	10	323	18	591
0203.2100	91	679	1063	9236	0305.4900	3	170	23	1678
0203.2200	21	433	178	3830	0305.5104	78	2104	78	2104
0203.2900	29	425	327	4635	0305.5907	6	775	9	1380
0204.3000	0	3	105	2837	0305.6200	48	1419	1788	63969
0204.4200	5	195	96	2438	0306.1200	15	1267	69	6544
0204.4300	1	43	71	2279	0306.1301	1192	13015	6722	86557
0208.9021	-	-	175	5998	0306.1302	682	20708	3685	117888
0208.9041	-	-	21	1783	0306.1309	63	4917	832	32321
0208.9042	3	423	37	2905	0306.1900	33	954	69	2717
0208.9099	2	206	114	9166	0306.2200	8	1023	31	3967
0209.0000	113	541	661	2950	0306.2301	31	292	32	382
0210.1100	3	257	17	1659	0307.1000	20	407	64	1412
0210.9000	8	429	84	3149	0307.2901	1	86	28	2231
KAP.02		16311		122876	0307.3900	10	197	84	1736
0301.1000	11	1457	63	8331	0307.4900	42	282	4613	28310
0301.9909	-	-	1	2400	0307.9100	-	-	280	4629
0302.1101	23	815	128	4352	0307.9900	8	294	23	1005
0302.1201	2	52	62	1766	KAP.03		233925		2068033
0302.2101	13	139	302	3672	0403.1030	34	301	196	1723
0302.2200	42	445	92	860	0404.1000	22	196	171	1994
0302.3900	0	45	1291	2182	0406.1000	54	2690	425	21758
0302.4001	693	1208	5469	8752	0406.2000	8	416	68	3799
0302.4003	4429	6602	19715	23349	0406.3000	22	1070	195	8955
0302.4009	1744	2537	5321	7012	0406.4000	97	5554	798	47262
0302.5000	5338	79639	26612	411325	0406.9000	61	2857	491	24710
0302.6200	146	1576	2185	23747	0407.0011	47	643	87	1186
0302.6300	57	348	466	3110	0408.9100	31	968	185	5800
0302.6400	128	227	79192	237526	0409.0000	0	6	163	2016
0302.6903	17	97	566	3568	KAP.04		15000		123971
0302.6907	65	488	421	3035	0504.0000	68	6142	471	45181
0303.2101	1	20	75	1963	0505.1000	1	220	12	2047
0303.2202	12	363	64	2836	0511.9191	1322	795	6058	3643
0303.3101	241	5119	1066	22556	0511.9192	7	560	304	3617
0303.3102	100	2711	451	8889	0511.9193	108	322	5259	2489
0303.6000	3983	68046	35264	641879	0511.9199	117	28	3030	14224
0303.7200	64	732	1776	21585	0511.9998	1500	372	9320	2385
0303.7300	7	51	239	2374	KAP.05		8676		79688
0303.7401	566	2702	7477	22858	0601.1001	348	8514	558	14462
0303.7402	290	2064	834	5636	0601.1009	223	5959	379	11922
0303.7902	3	27	535	6664	0601.2000	12	381	67	2412
0303.7904	81	877	1007	9838	0602.1021	6	1094	25	3398
0303.7909	46	544	1643	12874	0602.1022	2	203	9	1025

TABELL 10 (FORTS.). IMPORT. UTVALGTE VARER GRUPPERT ETTER DET HARMONISERTE SYSTEM (HS)
IMPORTS OF SELECTED COMMODITIES ACCORDING TO THE HARMONIZED SYSTEM (HS)

VARENR.	AUGUST 1999		JANUAR-AUGUST 1999		VARENR.	AUGUST 1999		JANUAR-AUGUST 1999	
	MENGDE	VERDI	MENGDE	VERDI		MENGDE	VERDI	MENGDE	VERDI
	TONN	1000 KR.	TONN	1000 KR.		TONN	1000 KR.	TONN	1000 KR.
0602.1029	5	250	110	5154	0805.2090	185	1576	7393	58148
0602.3013	15	275	40	846	0805.3021	361	2262	2159	13483
0602.3090	1	11	530	7572	0805.3040	14	243	113	1825
0602.4001	5	575	273	12893	0805.4090	88	572	770	4494
0602.9030	5	94	139	1619	0806.1011	2333	20875	3828	44235
0602.9041	143	2305	5274	68150	0806.1019	104	902	126	1279
0602.9042	147	1979	568	11171	0806.1091	29	252	4137	57684
0602.9050	-	-	1071	40315	0806.1099	-	-	109	1717
0602.9061	15	429	25	691	0806.2000	248	3546	1844	25153
0602.9062	11	313	18	499	0807.1100	854	3031	7213	31447
0602.9063	292	10550	575	20273	0807.1900	634	3094	3321	19589
0602.9065	6	171	120	3577	0808.1011	1443	11567	11005	75157
0602.9066	297	8931	1513	52389	0808.1021	-	-	5301	30026
0602.9068	24	814	312	11769	0808.1031	-	-	4266	24279
0602.9079	2	239	12	1707	0808.1040	-	-	13624	80620
0602.9080	8	100	156	3193	0808.2011	944	5089	944	5089
0603.1011	1	94	41	3602	0808.2021	60	449	60	449
0603.1012	2	94	657	42982	0808.2031	-	-	769	5589
0603.1091	72	3366	532	28670	0808.2041	-	-	1727	12733
0603.1094	59	2815	327	17673	0808.2050	43	185	7250	51149
0603.1096	-	-	15	1944	0809.2009	8	208	454	11724
0603.1098	3	232	79	4793	0809.3010	126	665	1048	7100
0603.1099	76	3890	691	42064	0809.3020	49	231	55	342
0603.9000	13	554	135	4801	0809.3030	1100	5920	3291	23578
0604.9199	32	1759	334	18015	0809.3090	1162	6193	1222	7101
0604.9900	8	254	13	652	0809.4010	-	-	370	4094
KAP.06	-	57123	-	449726	0809.4021	427	2916	1321	9279
0701.9011	-	-	9404	31449	0809.4051	-	-	368	4074
0701.9018	23	51	3509	11394	0810.1011	-	-	1280	26809
0701.9029	2014	4716	22048	63059	0810.1023	-	-	570	9936
0702.0011	-	-	7592	77440	0810.1024	19	572	70	1473
0702.0022	-	-	160	1611	0810.1030	-	-	60	2141
0702.0023	-	-	261	2319	0810.4010	46	633	46	641
0702.0030	453	3221	603	4362	0810.5000	211	2436	1965	19718
0703.1019	-	-	2413	10225	0810.9010	245	8957	276	9983
0703.1022	46	324	82	621	0810.9090	15	458	216	5066
0703.1029	340	1075	1499	4846	0811.1009	159	1608	1815	23058
0703.1031	-	-	120	2921	0811.2009	274	2704	1543	17782
0703.1032	24	410	41	798	0811.9001	25	314	641	9036
0703.2000	43	705	325	5908	0811.9002	4	144	73	2647
0703.9001	14	65	1565	16580	0811.9009	48	606	509	6679
0703.9002	1	17	88	1783	0812.9020	16	134	242	2128
0704.1011	-	-	235	2649	0813.1000	32	707	213	4671
0704.1041	-	-	2458	25977	0813.2000	132	2405	732	13332
0704.1050	52	731	3216	30804	0813.4002	10	211	56	1683
0704.9013	-	-	887	3023	KAP.08	-	135594	-	1210688
0704.9060	58	378	3724	31641	0901.1100	3522	60580	28917	511487
0705.1111	-	-	2818	21128	0901.1200	238	4508	468	9112
0705.1130	-	-	1351	14949	0901.2100	74	2913	1039	34831
0705.1140	-	-	99	1637	0902.3000	90	8832	604	56499
0705.2990	-	-	85	1764	0902.4000	6	272	59	3100
0706.1011	20	295	4552	23263	0904.1100	41	1796	177	7911
0706.1021	-	-	1008	6507	0904.1200	21	1260	163	8526
0707.0010	25	195	386	3576	0904.2000	10	554	151	6033
0707.0030	-	-	1654	21251	0908.1000	6	376	24	1393
0708.1000	5	194	48	2012	0908.2000	3	229	17	1041
0709.2010	18	971	152	5185	0908.3000	4	212	56	2763
0709.2090	-	-	83	2956	0910.5000	8	202	46	1167
0709.3000	54	530	372	4177	0910.9100	29	937	214	8871
0709.4020	-	-	858	5767	0910.9990	39	1230	311	9190
0709.5110	166	3172	1548	29493	KAP.09	-	85177	-	671418
0709.5190	10	576	67	3257	1001.1000	-	-	12341	18516
0709.6010	714	8542	2101	26322	1001.9000	18419	18332	175168	185460
0709.6020	-	-	3150	58771	1002.0000	54	32	14236	7969
0709.6090	9	231	75	1928	1003.0000	1540	1084	9073	6690
0709.9050	24	436	141	2844	1005.9010	807	842	13387	13011
0709.9091	43	403	667	7830	1005.9090	98	639	539	3167
0709.9099	51	1055	524	11653	1006.2090	65	659	477	3732
0710.2100	1	4	438	2695	1006.3010	1184	6190	9394	47359
0710.3000	38	235	183	1320	1007.0010	-	-	23472	18778
0710.4090	62	346	606	4341	KAP.10	-	28289	-	308354
0710.8091	152	784	1056	5117	1101.0000	249	545	1567	4962
0710.8094	123	1353	1123	12244	1102.2090	116	268	544	1477
0710.8095	133	943	1034	7229	1103.2900	850	2126	6818	17021
0710.8099	32	252	474	3383	1104.2390	-	-	121	1807
0711.2010	19	441	83	1876	1106.3090	11	694	72	3838
0712.2000	78	1620	446	9305	1107.1090	2871	6094	21393	45975
0712.3001	1	237	22	4860	1107.2090	456	1369	2931	8911
0712.9011	30	460	195	3025	1108.1190	64	204	568	2014
0712.9012	12	239	45	728	1108.1290	387	1366	3039	10648
0712.9020	5	222	42	1006	1108.1490	92	371	1096	3806
0712.9091	82	2347	422	12154	1108.2090	15	231	19	321
0712.9099	34	1486	177	11241	1109.0010	1148	6449	4424	25922
0713.1000	210	912	2155	8435	1109.0090	73	636	668	5863
KAP.07	-	42115	-	707817	KAP.11	-	20522	-	136524
0801.1100	40	451	247	2567	1201.0010	26888	41694	213118	360599
0801.2100	24	370	24	370	1201.0090	6106	8920	49694	80983
0801.3200	15	880	140	7333	1202.2090	588	5340	3497	30296
0802.1200	77	2141	454	15532	1204.0090	155	508	996	3490
0802.2200	44	1713	467	16073	1205.0010	-	-	12694	26276
0802.3200	7	355	76	3321	1206.0010	25	110	1165	4904
0802.5000	25	988	79	3001	1206.0090	78	632	1128	9772
0802.9099	11	513	99	4209	1207.4090	60	725	479	5827
0803.0001	6013	26501	42730	213519	1207.5090	68	305	287	1273
0804.3000	99	878	871	7967	1208.1010	1000	2501	11949	29325
0804.4000	89	1564	742	11875	1209.2300	-	-	313	5529
0804.5002	103	1596	589	8724					
0805.1090	850	4853	22538	135471					

TABELL 10 (FORTS.). IMPORT. UTVALGTE VARER GRUPPERT ETTER DET HARMONISERTE SYSTEM (HS)
IMPORTS OF SELECTED COMMODITIES ACCORDING TO THE HARMONIZED SYSTEM (HS)

VARENR.	AUGUST 1999		JANUAR-AUGUST 1999		VARENR.	AUGUST 1999		JANUAR-AUGUST 1999	
	MENGD	VERDI	MENGD	VERDI		MENGD	VERDI	MENGD	VERDI
	TONN	1000 KR.	TONN	1000 KR.		TONN	1000 KR.	TONN	1000 KR.
1209.2400	-	-	178	3836	1702.9099	135	639	698	4117
1209.2500	-	-	480	3851	1703.1010	1100	347	17554	5612
1209.3000	0	662	137	7960	1703.1090	-	-	4812	2861
1209.9110	0	72	47	11361	1704.1000	66	2722	327	14131
1209.9191	0	3	3	2466	1704.9010	40	1040	169	4477
1209.9199	0	17	42	5440	1704.9091	79	2152	922	25085
1209.9900	5	466	31	5737	1704.9092	278	9852	2147	75514
1210.2001	9	543	99	4950	1704.9099	908	21827	7199	163433
1211.9001	5	217	5	217	KAP.17	-	80267	-	586059
1211.9009	8	437	92	4982	-	-	-	-	-
1212.2090	0	858	3238	16898	1803.1000	322	6059	1947	38215
1212.9190	12	571	98	4882	1804.0000	246	6757	1597	49384
1212.9900	2	220	11	1403	1805.0000	156	1318	912	8288
1214.9010	3	87	641	2722	1806.1000	0	2	384	5245
1214.9091	284	502	6406	12510	1806.2090	12	181	250	5639
KAP.12	-	65970	-	657765	1806.3100	338	10599	2113	66572
1301.2000	31	495	574	9536	1806.9010	464	16374	3957	142130
1301.9000	7	282	53	1666	1806.9090	129	2381	1134	24218
1302.1100	1	4068	5	16338	KAP.18	-	49393	-	384613
1302.1200	1	59	62	1918	-	-	-	-	-
1302.1900	2	447	43	6167	1901.2091	19	297	157	2571
1302.2000	23	1947	138	11636	1901.2092	84	1934	596	12668
1302.3200	2	190	165	3390	1901.2099	94	1308	873	12948
1302.3901	6	370	86	5343	1901.9010	15	174	169	2071
1302.3909	17	1239	65	4872	1901.9090	301	5708	2395	51732
KAP.13	-	9326	-	62402	1902.1100	39	654	326	4660
1401.1000	71	385	192	1341	1902.1900	299	2132	3044	21112
1404.9000	22	126	194	2388	1902.2091	4	84	120	2093
KAP.14	-	608	-	4354	1902.2099	17	610	158	5692
1504.1091	12	604	179	3415	1902.3001	139	2577	1008	17501
1504.1099	21	773	197	7883	1902.3009	30	519	377	7960
1504.2011	9043	20422	51473	178409	1904.1010	194	4246	1678	29161
1504.2031	23285	48362	79437	219668	1904.1091	12	263	55	1442
1505.9000	5	236	38	1843	1904.1099	336	10032	2622	71506
1506.0099	128	271	4490	11850	1904.2010	40	443	551	5939
1507.1010	-	-	693	3567	1904.9020	205	2054	1465	14830
1507.9090	95	483	696	4073	1904.9090	7	313	411	9026
1508.1090	25	238	430	3086	1905.1000	476	6047	3513	46785
1508.9090	43	463	57	656	1905.3001	720	13473	5326	96081
1509.1090	46	1235	660	12768	1905.3002	125	2697	1171	24193
1509.9090	151	3327	1620	32121	1905.4000	195	1913	1836	17522
1511.1090	58	475	165	1544	1905.9010	125	3311	1069	28223
1511.9099	1032	4735	8328	46862	1905.9022	38	549	255	3199
1512.1990	43	332	342	2758	1905.9031	248	5490	2091	48472
1513.1190	504	2993	2253	13687	1905.9033	11	233	161	2745
1513.1999	34	306	294	2340	1905.9034	80	1800	457	10459
1513.2920	42	578	157	2748	1905.9091	1400	18464	10381	140365
1514.1090	39	219	330	2222	KAP.19	652	16275	5239	134444
1514.9010	129	1583	516	6371	2001.1001	22	225	120	1169
1514.9090	160	876	1310	7641	2001.9051	9	109	228	1627
1515.1990	55	301	275	1689	2001.9059	108	1814	1153	17987
1515.2990	36	342	432	3531	2001.9090	81	809	308	3603
1515.9021	1	315	6	1030	2002.1001	235	1155	2734	14655
1515.9031	0	15	10	2113	2002.9010	377	2504	5072	33408
1515.9099	15	421	56	1809	2002.9091	73	419	939	5315
1516.2099	58	543	876	9437	2003.1001	530	4525	3498	27357
1517.1039	36	670	242	4243	2004.1010	28	229	159	1463
1517.9098	870	7763	6534	59148	2004.1090	12	109	266	2446
1518.0021	13	202	113	1900	2005.2020	8	314	54	2126
1518.0041	43	295	384	2772	2005.2091	179	2970	1149	19664
1518.0099	12	234	96	1457	2005.5100	88	534	763	3911
KAP.15	-	101158	-	668172	2005.5909	72	335	697	3188
1602.4910	7	339	36	1914	2005.6000	31	241	615	5519
1602.5000	22	396	79	1605	2005.7000	75	820	606	6676
1603.0099	11	1493	79	9350	2005.8090	740	5785	6349	49680
1604.1204	24	704	282	8270	2005.9004	40	279	227	1925
1604.1209	60	1112	241	4414	2005.9009	123	1649	1011	10270
1604.1301	13	573	103	4850	2007.9110	13	165	130	1961
1604.1309	21	751	68	2363	2007.9903	178	2914	1153	20002
1604.1400	59	909	1052	17182	2007.9907	14	284	45	761
1604.1600	6	220	55	2633	2008.1110	15	276	220	3757
1604.1902	7	279	86	3401	2008.1191	130	2251	799	15417
1604.1903	18	632	116	3965	2008.1900	96	2596	1190	28634
1604.1905	109	3023	834	23962	2008.2000	614	5896	5598	49633
1604.1909	13	503	258	6531	2008.3091	23	151	272	1959
1604.2002	2	123	102	1946	2008.4000	87	551	880	5717
1604.2004	330	5409	1679	29480	2008.5000	20	181	324	2796
1604.2005	190	1514	1446	10524	2008.7000	26	175	943	5636
1604.2009	16	164	95	2161	2008.9201	213	1717	1521	12050
1604.3002	25	725	132	4690	2008.9909	33	510	268	4220
1605.2001	91	5218	1286	74444	2009.1120	56	858	405	5595
1605.2002	40	2563	258	15753	2009.1130	1524	18675	12036	147397
1605.2009	31	1640	131	9035	2009.1199	57	646	299	3090
1605.4000	33	1174	189	7079	2009.1920	37	515	174	2515
1605.9009	27	628	163	5346	2009.1999	17	155	189	2087
KAP.16	-	31143	-	261208	2009.3010	11	164	110	2893
1701.1190	405	1025	2698	7235	2009.3099	31	776	234	4651
1701.9991	748	5133	5855	25485	2009.6000	264	3692	1402	20755
1701.9995	4138	11060	19162	54164	2009.7000	297	2237	2391	17455
1701.9999	11001	23390	83468	182219	2009.8020	25	1629	187	10310
1702.1190	52	253	320	1858	2009.8090	62	1611	403	11360
1702.1910	63	252	73	292	2009.9000	72	2052	671	15168
1702.3000	231	1421	1706	10070	KAP.20	-	77180	-	626830
1702.5090	74	568	272	2243	2101.1100	121	8940	830	70831
1702.9040	51	519	197	2357	2101.1209	4	196	92	4070
					2101.2010	6	330	41	2327

TABELL 10 (FORTS.). IMPORT. UTVALGTE VARER GRUPPERT ETTER DET HARMONISERTE SYSTEM (HS)
IMPORTS OF SELECTED COMMODITIES ACCORDING TO THE HARMONIZED SYSTEM (HS)

VARENR.	AUGUST 1999		JANUAR-AUGUST 1999		VARENR.	AUGUST 1999		JANUAR-AUGUST 1999	
	MENGDE	VERDI	MENGDE	VERDI		MENGDE	VERDI	MENGDE	VERDI
	TONN	1000 KR.	TONN	1000 KR.		TONN	1000 KR.	TONN	1000 KR.
2101.2091	2	309	30	2184	2511.1000	7827	2900	95532	35431
2102.1010	7	176	56	1875	2512.0000	190	456	1280	3882
2102.1020	35	363	237	2462	2513.1900	3755	1204	3759	1251
2102.2010	1	93	52	1692	2513.2000	68	180	617	2160
2102.2020	11	213	29	668	2514.0000	79	513	1115	3441
2103.1000	64	1214	381	7593	2515.1100	58	202	318	1736
2103.2010	105	963	1421	13711	2515.1200	121	940	1743	6225
2103.2021	8	118	157	2422	2516.1100	492	537	3755	5157
2103.2029	168	2267	1481	19111	2516.1200	1696	3075	7512	11725
2103.3009	18	231	76	1184	2516.9009	86	267	1347	2723
2103.9099	446	13905	3442	106190	2517.1000	2965	831	29049	7859
2104.1020	5	191	85	3804	2518.1001	33	13	2554	1956
2104.1040	13	356	77	2902	2518.1002	43	35	2659	2266
2104.1050	13	370	129	4119	2518.3000	50	202	3024	2841
2104.1090	19	619	221	7580	2519.1000	6	38	4237	5497
2105.0010	66	1528	1073	26774	2519.9000	21	208	139	1746
2105.0020	128	2690	1012	22395	2520.1000	9704	1676	24453	4846
2105.0090	87	1506	924	13714	2520.2000	14038	1431	191870	27587
2106.1000	41	782	403	6521	2521.0000	4504	754	88033	16919
2106.9010	10	345	19	1302	2522.1000	1155	1266	17366	16079
2106.9039	30	1268	361	13983	2522.2000	218	220	1322	1714
2106.9041	42	3356	344	32126	2522.3000	521	490	4475	4172
2106.9044	129	7383	1039	66030	2523.2100	346	360	4950	5091
2106.9051	10	211	97	2007	2523.2900	18694	8303	95776	46521
2106.9052	39	437	340	3919	2523.3000	33	137	1307	4025
2106.9090	544	29795	4027	225686	2523.9000	271	161	4713	4483
KAP. 21		80794		677113	2525.2000	789	1405	1038	1973
					2525.3000	-	-	1126	2046
2202.1000 TL	2304	13718	15958	95775	2526.2000	796	1087	8162	11033
2202.9010 TL	0	21	186	3764	2529.2200	80	203	28100	29722
2202.9020 TL	410	1683	1626	6926	2530.1000	49	160	703	2078
2202.9030 TL	54	788	557	8293	2530.2000	2750	2120	34366	28085
2202.9090 TL	266	1396	1829	16258	2530.9000	1216	1892	28484	27723
2203.0004 TL	1296	9792	7643	53887	KAP. 25		119898		1098095
2204.1009 TL	138	5585	1126	40652					
2204.2109 TL	2210	52431	16492	422659	2601.1100	36810	9211	160814	37620
2204.2909 TL	1776	21823	12377	142624	2601.1200	2451	803	16801	5353
2205.1009 TL	46	1067	560	14440	2602.0000	-	-	387404	215535
2206.0009 TL	269	3425	1802	20254	2606.0000	1470	112	17881	5415
2207.1090 TL	132	573	563	2572	2608.0000	TE 7230	31713	89338	319138
2207.2000 TL	-	-	697	3451	2615.9000	120	294	560	1372
2208.2000 TL	194	9688	1222	65358	2617.9000	-	-	127492	85763
2208.3000 TL	102	4737	637	27569	2619.0000	31262	11568	122193	41348
2208.4000 TL	18	656	75	2588	2620.1100	490	2513	3888	20881
2208.5000 TL	33	938	243	8366	2620.1900	3572	14166	25287	89653
2208.6000 TL	165	4590	1158	28581	2620.4000	12360	3874	84422	18440
2208.7000 TL	70	3351	455	20153	2620.9000	11892	6136	115404	52910
2208.9009 TL	93	4217	449	18862	2621.0000	320	197	11014	10718
2209.0000	108	1238	815	9910	KAP. 26		104450		1032312
KAP. 22		142210		1019049					
					2701.1100	58	98	53369	40760
2301.2010	17818	72017	88336	417042	2701.1200	14401	9250	90933	62073
2301.2090	67	235	111	399	2701.1900	45184	32042	376835	247008
2302.1010	625	513	17777	25221	2702.1000	35237	7746	78046	20601
2302.3000	-	-	3241	2210	2703.0001	1653	1416	16223	17272
2303.1010	183	387	39819	89285	2704.0001	25205	16823	325220	239978
2303.1090	1	60	3742	10745	2704.0004	1692	1632	16027	12681
2303.2010	527	620	13422	14322	2704.0005	-	-	15592	21832
2303.2090	34	330	289	2877	2706.0000	10	66	233	1612
2304.0010	659	1590	8995	15464	2707.5000	166	526	2551	7165
2309.1011	269	1948	2941	18981	2707.9100	120	233	1047	2189
2309.1012	1114	6797	8141	51470	2707.9900	35	644	618	3791
2309.1091	1752	14241	12262	98991	2708.1000	8930	14214	82605	129265
2309.1092	418	4144	4286	38540	2709.0000	149587	166371	1400951	1139600
2309.9030	2	160	152	2810	2710.0011	U	-	1257	2189
2309.9040	3277	30639	20324	176024	2710.0012	U	32687	45590	300373
2309.9050	37	315	404	3305	2710.0013	U	188	1077	28507
2309.9060	88	403	809	5043	2710.0015	U	1152	2129	17043
2309.9080	113	1118	807	7999	2710.0016	U	6627	7062	44809
2309.9090	309	11660	2736	47697	2710.0019	U	72	427	793
KAP. 23		147409		1029931	2710.0021	U	53	120	155571
					2710.0025	U	6720	11663	56312
2401.1000	328	9275	2821	79754	2710.0026	U	29868	34711	314818
2401.2000	57	3275	624	36156	2710.0027	U	18	65	3293
2401.3000	95	476	612	4036	2710.0029	U	660	807	40715
2402.1001	4	2611	15	11036	2710.0091	U	76972	65899	643082
2402.1009	1	820	12	7165	2710.0093	U	17624	12325	127016
2402.2000	67	12794	667	126395	2710.0094	U	335	468	862
2403.1000	13	1303	89	9096	2710.0095	U	8361	40559	53026
2403.9100	17	311	128	2236	2710.0096	U	130	3425	949
2403.9990	36	5352	269	35608	2710.0099	U	12842	26999	41395
KAP. 24		36217		312026	2711.1100	U	859	757	907
					2711.1200	U	12438	14589	88417
2501.0001	35228	12250	243037	85699	2711.1300	U	5049	4200	27433
2501.0002	12825	3689	158714	41028	2712.1000	U	30	179	269
2501.0003	426	189	59308	19343	2712.2000	U	743	2539	6583
2501.0009	3649	1989	27169	14582	2712.9000	U	361	1836	3262
2502.0000	18574	3868	131764	31576	2713.1100	U	30892	45196	134400
2505.1000	3380	3055	98159	36075	2713.1200	U	8903	4769	107896
2505.9001	1458	263	9771	3320	2713.2000	U	41775	48500	201831
2505.9009	4081	2190	29130	16260	2715.0000	U	103	832	1486
2506.1001	34782	7029	267140	57747	2716.0000	2	76467	8080	4864823
2506.2100	28169	9026	173370	54503	KAP. 27		636095		4984777
2507.0000	23298	18648	182979	154768					
2508.1000	456	1456	10973	14598	2801.2000	-	-	125	16896
2508.4000	101	338	747	3434	2803.0000	U	177	1212	8097
2508.5000	-	-	1701	2882	2804.1000	U	9	324	17
2508.7000	784	1046	1792	2055	2804.2100	U	195	484	5457
2509.0000	170	240	1687	2166	2804.2900	U	17	3370	128
2510.2000	37218	20659	409215	220152	2804.3000	U	749	333	967

TABELL 10 (FORTS.). IMPORT. UTVALGTE VARER GRUPPERT ETTER DET HARMONISERTE SYSTEM (HS)
IMPORTS OF SELECTED COMMODITIES ACCORDING TO THE HARMONIZED SYSTEM (HS)

VARENR.	AUGUST 1999		JANUAR-AUGUST 1999		VARENR.	AUGUST 1999		JANUAR-AUGUST 1999	
	MENGDE	VERDI	MENGDE	VERDI		MENGDE	VERDI	MENGDE	VERDI
	TONN	1000 KR.	TONN	1000 KR.		TONN	1000 KR.	TONN	1000 KR.
2804.4000	60	109	620	2240	2904.9000	2	555	5	683
2804.6100	1	239	425	10749	2905.1100	6355	:	32580	:
2804.6900	467	4153	3613	27684	2905.1220	758	2869	6573	24625
2804.8000	18	209	61	702	2905.1300	266	976	1955	6925
2805.2100	130	2653	913	18451	2905.1400	267	1012	2536	9599
2805.2200	7	254	7	254	2905.1700	12	208	85	1258
2805.3000	42	1165	488	14611	2905.2900	60	426	85	754
2808.0000	289	636	8402	8631	2905.3100	179	778	2961	9274
2809.2000	497	1544	4328	13753	2905.3200	555	3127	3457	20349
2811.1100	37	344	196	2522	2905.3900	216	1622	2178	13900
2811.1900	30	936	397	10525	2905.4100	10	132	168	2282
2811.2100	354	542	27743	15101	2905.4200	154	1081	1167	9334
2811.2200	86	2324	582	16888	2905.4400	75	820	625	5490
2811.2300	659	1080	7358	10540	2905.4500	201	1534	1218	9601
2811.2900	8	153	183	2308	2905.4900	6	198	101	3171
2812.9000	9	561	88	3209	2906.2100	47	463	287	2953
2814.1000	26033	23288	448144	403776	2907.1100	57	211	1480	5276
2815.1100	354	990	2284	6058	2907.2100	77	2611	701	23759
2815.1200	6760	5197	43189	38691	2909.1900	17663	36777	90011	129970
2815.2000	2270	3541	16030	26745	2909.4100	237	1132	1509	5366
2817.0010	182	1688	1529	13989	2909.4200	53	311	403	2691
2818.1000	102	746	664	4579	2909.4300	126	719	625	4402
2818.2000	131216	167284	1272585	1649978	2909.4400	2	16	906	4822
2818.3000	2703	4307	24040	39835	2909.4900	645	3577	5055	23645
2821.1000	199	1194	1542	15446	2909.5000	26	983	515	20110
2822.0000	22	318	425	7074	2909.6000	13	422	164	5868
2823.0000	402	4730	1452	18919	2910.3000	123	1139	1137	8762
2825.6000	184	6172	1218	41769	2910.9000	10	277	32	998
2825.8000	1	28	120	1765	2912.1100	249	450	411	870
2826.1200	24	131	3537	22032	2912.1900	95	1059	1398	18390
2826.9000	97	1484	911	12835	2914.1100	10	144	529	2541
2827.1000	33	233	345	1475	2914.1200	60	276	229	1204
2827.2000	1667	1188	26254	27363	2914.6900	19	289	413	6726
2827.3100	57	205	6010	8444	2914.7000	16	9554	105	57352
2827.3600	125	519	858	3525	2915.1100	2300	:	18266	:
2827.4900	114	243	693	1704	2915.2100	308	1090	3483	11968
2827.5100	0	4	1006	5230	2915.2200	7	65	179	1678
2827.5900	-	-	858	4321	2915.2400	403	2106	3304	17327
2828.1000	23	372	174	2974	2915.3100	100	441	677	3058
2829.1100	423	1403	2501	8296	2915.3200	:	2803	:	13675
2830.1000	102	245	1001	2045	2915.3300	1	8	464	1880
2830.9000	20	256	21	267	2915.3900	51	543	426	5153
2831.1000	78	643	493	4158	2915.5010	21	116	309	2931
2832.1000	564	1841	2448	8111	2915.7010	123	837	945	5705
2832.2000	271	691	1080	3092	2915.7020	45	634	120	2033
2833.2200	713	1129	7111	10246	2915.9010	117	966	1136	12076
2833.2700	25	148	294	1625	2915.9090	90	3009	905	18139
2833.2900	82	1283	807	7551	2916.1200	92	1148	748	8230
2834.1000	97	427	552	2377	2916.1310	39	609	238	2405
2834.2900	993	2272	3707	8901	2916.1320	50	294	351	2114
2835.1000	20	282	36	458	2916.1400	72	668	650	6152
2835.2200	30	273	374	2424	2916.1910	10	216	42	937
2835.2400	10	171	90	1656	2916.1990	10	324	114	3477
2835.2500	16	50	621	1986	2916.3200	10	283	94	3211
2835.2600	144	450	1125	4396	2916.3990	10	882	37	2933
2835.2900	146	442	829	3181	2917.1110	12	447	51	634
2835.3100	48	299	471	3514	2917.1220	0	3	164	1632
2835.3900	58	440	479	4011	2917.1400	532	2449	3292	18945
2836.2000	4682	4740	33516	35037	2917.1990	24	444	208	3201
2836.3000	83	306	3112	5656	2917.2010	-	-	208	2220
2836.5000	67	572	621	4317	2917.3200	217	924	1829	6317
2836.9200	28	115	536	3490	2917.3300	161	923	848	3356
2836.9900	24	544	102	1376	2917.3400	103	591	825	4065
2839.1900	364	640	3119	5855	2917.3500	:	3579	:	16050
2840.1900	185	633	2549	7980	2917.3910	66	568	549	5725
2841.3000	48	304	551	3556	2917.3990	92	890	682	7383
2841.6100	22	311	286	4001	2918.1110	23	246	278	3690
2842.1000	1547	2970	12641	25096	2918.1120	-	-	40	1983
2844.1000	0	221	2	1498	2918.1200	6	221	23	711
2844.4000	1	1145	13	12638	2918.1310	0	13	41	1704
2845.1000	-	-	2	3204	2918.1400	75	494	1477	10794
2846.1000	21	1103	21	1166	2918.1510	35	317	97	1391
2847.0000	1355	3043	11874	27292	2918.1710	-	-	31	7270
2849.1000	114	348	1353	4259	2918.1990	39	990	165	2368
2849.2000	37	286	713	6540	2918.3010	25	355	325	4750
2849.9000	0	6	8	1672	2918.3090	25	388	192	3223
2850.0009	104	1480	586	7683	2918.9010	-	-	3	2898
2851.0000	26	439	89	2060	2918.9090	2	429	43	1755
KAP. 28		281790		2852590	2919.0000	34	705	134	2764
2901.1000	8140	9295	74251	81720	2920.9000	180	2415	637	9176
2901.2100	0	2	18119	42792	2921.1102	12	320	71	1958
2901.2200	1199	3267	15482	34527	2921.1109	21	366	310	2827
2901.2910	34	330	316	2369	2921.1900	8	381	278	2924
2901.2990	131	811	843	5431	2921.2100	20	663	218	7032
2902.2000	20	234	20	242	2921.2200	15	868	188	11235
2902.3000	294	784	1880	4399	2921.2900	43	761	605	10496
2902.4200	439	1100	1687	3424	2921.3000	39	1202	313	9594
2902.4400	16	341	1970	4105	2922.1100	482	2345	3341	16993
2902.5000	3653	13156	22288	70659	2922.1200	59	318	550	3817
2902.9000	52	448	165	1183	2922.1909	31	318	472	5773
2903.1500	:	22244	:	152051	2922.4100	270	2642	1582	16552
2903.2200	26	202	155	1240	2922.4210	72	579	324	2647
2903.2300	110	407	565	2049	2922.4908	359	1987	3955	20756
2903.3000	60	2272	339	12353	2922.5000	42	1331	364	9806
2903.4900	68	2661	308	8595	2923.9000	145	2565	600	11493
2903.5100	0	1108	2	3207	2924.1009	2	504	26	2763
2903.5900	-	-	56	2189	2924.2908	151	44603	977	261900
2903.6100	39	294	142	1267	2926.2000	0	4	282	3060
2904.1000	29	129	467	2980	2927.0000	3	204	33	2145
					2929.1000	356	5735	1968	34615

TABELL 10 (FORTS.). IMPORT. UTVALGTE VARER GRUPPERT ETTER DET HARMONISERTE SYSTEM (HS)
IMPORTS OF SELECTED COMMODITIES ACCORDING TO THE HARMONIZED SYSTEM (HS)

VARENR.	AUGUST 1999		JANUAR-AUGUST 1999		VARENR.	AUGUST 1999		JANUAR-AUGUST 1999	
	MENGDE	VERDI	MENGDE	VERDI		MENGDE	VERDI	MENGDE	VERDI
	TONN	1000 KR.	TONN	1000 KR.		TONN	1000 KR.	TONN	1000 KR.
2929.9000	-	-	187	2811	3214.1005	572	8140	4479	62631
2930.4000	34	561	383	7881	3214.1006	506	4483	4888	39944
2930.9000	14	446	60	2714	3214.9000	3266	17539	30844	144472
2931.0010	0	1	39	2203	3215.1100	56	1807	476	15696
2931.0090	122	6634	992	61299	3215.1900	219	6054	1563	46327
2932.1310	1	2	765	6561	3215.9000	109	5175	1338	55441
2932.1900	1	395	23	1127	KAP.32		181455		1524445
2932.2900	23	758	154	5528					
2933.3909	2	522	15	3864	3301.3000	-	-	13	1731
2933.4009	20	856	49	3014	3301.9010	0	74	25	2593
2933.5909	1	580	4	1991	3301.9090	1	63	107	1661
2933.6100	789	6141	5447	50458	3302.1000	272	45644	2317	396070
2933.6900	64	1106	518	8003	3302.9010	2	84	50	1788
2933.9009	3	165	35	3882	3302.9090	20	2204	119	14312
2934.9009	6	1148	26	4121	3303.0011	6	1295	46	9994
2936.2100	2	368	26	3495	3303.0012	24	9944	115	41348
2936.2700	23	1731	173	16584	3303.0090	25	3313	104	17819
2936.2800	8	953	125	11745	3304.1000	22	4877	182	43153
2936.2900	23	837	221	10791	3304.2000	23	6362	172	46810
2936.9000	294	7745	1201	42677	3304.3000	24	3331	221	29495
2937.2100	-	-	1	3479	3304.9100	7	1925	72	17130
2937.2900	1	425	1	573	3304.9910	217	27656	2209	227865
2940.0000	33	801	99	4842	3304.9990	148	16856	1011	120979
2941.1000	0	3	12	3352	3305.1000	307	9889	2690	80193
2942.0000	0	27	40	2107	3305.2000	13	442	97	3827
KAP.29		286201		1978116	3305.3000	65	2759	578	23654
					3305.9000	478	21530	3370	138157
3002.1000	11	6486	83	52421	3306.1000	163	6559	1796	47767
3002.2000	5	4657	25	50167	3306.2000	4	890	64	8055
3002.3000	6	14070	33	62430	3306.9000	11	493	110	3955
3002.9000	6	1091	105	61670	3307.1000	47	5366	337	35043
3003.9000	27	13937	353	404066	3307.2000	72	8330	564	47854
3004.1000	22	4100	82	42497	3307.3000	89	2526	1064	26326
3004.2000	7	5853	104	54991	3307.4900	42	1269	307	10812
3004.3100	0	44	4	7038	3307.9000	39	3919	491	43038
3004.3200	2	4171	28	32140	KAP.33		187871		1444773
3004.3900	8	27254	64	155980					
3004.4000	6	2651	34	13641	3401.1110	198	4227	1794	35125
3004.5000	1	540	11	8134	3401.1120	15	354	284	7457
3004.9000	534	310626	4079	2292670	3401.1910	5	123	248	4269
3005.1000	19	3345	209	38810	3401.1920	3	163	60	1742
3005.9001	3	127	28	3151	3401.2010	37	345	174	1169
3005.9002	2	223	44	3519	3401.2020	157	3053	1319	25108
3005.9009	64	7043	609	63663	3401.2090	185	4035	1438	28072
3006.1000	6	2414	59	24982	3402.1100	87	700	1100	10878
3006.2000	0	39	1	1782	3402.1200	391	2846	3217	22740
3006.3000	12	4533	236	94464	3402.1300	712	8419	6202	70831
3006.4000	7	4485	58	33368	3402.1900	125	1306	819	9839
3006.5000	3	384	61	4513	3402.2011	13	619	167	4589
3006.6000	0	309	2	3761	3402.2012	1570	12373	5894	48404
KAP.30		418672		3513858	3402.2019	199	3004	2375	31213
					3402.2090	1562	16942	15801	165903
3101.0000	53	75	4722	5220	3402.9011	238	3708	1670	28874
3102.1000	:	2471	:	23682	3402.9012	4	45	237	2405
3102.2100	7979	3985	49480	29311	3402.9019	299	3328	2899	36116
3102.2900	-	-	3257	3683	3402.9090	698	9289	6938	83935
3102.3000	1367	3226	16919	32085	3403.1900	175	3014	1331	25386
3102.4000	1348	1225	16814	18227	3403.9100	16	386	113	3538
3102.5000	44	137	556	1655	3403.9900	248	4559	1922	37182
3104.2000	6072	5229	220775	193453	3404.9010	7	161	120	3139
3104.3000	12132	18408	117609	171408	3404.9090	142	2166	680	13144
3105.2000	92	723	3057	13623	3405.1000	21	1163	171	8047
3105.4000	920	3599	4511	18113	3405.2000	35	638	356	6593
3105.5100	-	-	8496	10138	3405.3000	52	1456	565	17081
3105.9000	1049	993	7178	11713	3405.4000	114	615	974	5634
KAP.31		40146		536711	3405.9000	58	1444	421	10770
					3406.0000	638	10475	4867	84290
3202.1000	18	285	70	1372	3407.0010	5	368	60	2598
3202.9000	37	412	266	2962	3407.0090	14	728	67	5686
3203.0000	10	1032	127	9107	KAP.34		102668		846922
3204.1100	1	67	26	1835					
3204.1200	11	716	113	6806	3501.1000	25	550	88	2203
3204.1300	14	632	303	11982	3501.9010	24	871	99	3793
3204.1400	18	425	148	3830	3503.0010	1	40	87	2925
3204.1600	12	1141	85	7668	3503.0090	35	1211	320	12579
3204.1700	140	6760	1079	78459	3504.0000	20	795	223	7635
3204.1900	83	43577	736	327044	3505.1001	188	1247	1508	10090
3204.2000	42	528	230	3261	3505.1009	874	3388	7822	32255
3204.9000	44	1758	421	10798	3505.2000	97	556	1474	7909
3206.1100	656	9751	3720	55856	3506.1000	142	3981	896	30030
3206.1900	51	1329	525	11466	3506.9100	712	8131	6123	65413
3206.4900	101	2687	1285	35557	3506.9900	295	3882	1738	28454
3207.1000	28	1144	110	5005	3507.1000	21	768	187	6545
3207.2000	10	282	118	3273	3507.9000	43	2511	315	20228
3207.3000	2	757	12	5137	KAP.35		28128		232414
3207.4000	23	520	261	5050					
3208.1000	485	10152	3759	80711	3601.0010	2	254	93	7585
3208.2000	215	5616	1501	41671	3601.0090	2	317	7	905
3208.9000	1193	25242	12123	256727	3602.0000	153	3302	1299	27542
3209.1000	472	6600	4239	57583	3603.0010	-	-	24	7762
3209.9000	327	6754	2407	48161	3603.0090	30	6079	260	49844
3210.0000	53	1207	408	9456	3604.1000	34	742	158	5136
3211.0000	21	678	206	6410	3604.9000	3	625	28	5681
3212.1000	2	322	29	6247	3605.0000	35	1952	197	10239
3212.9010	7	160	70	2141	3606.1000	2	119	22	1767
3212.9091	6	333	62	2543	3606.9000	26	287	210	2017
3212.9099	55	1116	310	10188	KAP.36		13679		118479
3213.1000	7	618	62	4176					
3213.9000	54	2396	352	17397	3701.1000	21	2798	267	28130
3214.1001	113	2529	1309	24628	3701.2000	1	654	14	6663

TABELL 10 (FORTS.). IMPORT. UTVALGTE VARER GRUPPERT ETTER DET HARMONISERTE SYSTEM (HS)
IMPORTS OF SELECTED COMMODITIES ACCORDING TO THE HARMONIZED SYSTEM (HS)

VARENR.	AUGUST 1999		JANUAR-AUGUST 1999		VARENR.	AUGUST 1999		JANUAR-AUGUST 1999	
	MENGDE	VERDI	MENGDE	VERDI		MENGDE	VERDI	MENGDE	VERDI
	TONN	1000 KR.	TONN	1000 KR.		TONN	1000 KR.	TONN	1000 KR.
3701.3000	157	8640	1111	63491	3904.3000	176	1362	1557	11750
3701.9900	15	1217	132	10119	3904.6900	8	401	47	3505
3702.3100	1	366	13	3271	3905.1200	36	382	413	4151
3702.3200	1	150	14	2003	3905.1900	70	1437	506	9643
3702.3900	1	398	18	4620	3905.2100	247	1859	1650	11787
3702.4300	14	1459	129	12419	3905.2900	80	1711	767	15872
3702.4400	20	1491	204	18674	3905.3000	143	2510	1146	18998
3702.5100	1	243	11	2165	3905.9100	-	-	46	1953
3702.5300	10	1792	56	10917	3905.9900	35	1217	334	11581
3702.5400	42	10447	400	84927	3906.1000	5	149	119	3323
3702.5500	1	315	21	3813	3906.9000	5008	37844	25611	222600
3702.5600	6	632	39	3487	3907.1000	34	718	428	9354
3702.9500	2	182	20	2294	3907.2009	851	9607	6075	69276
3703.2000	160	9106	824	49176	3907.3000	276	4997	2789	56148
3703.9000	48	3435	312	28079	3907.4000	66	1892	938	26284
3704.0000	4	1454	57	9706	3907.5000	292	2956	2390	25349
3705.1000	1	202	23	2158	3907.6000	20	207	1033	6225
3705.9010	5	1536	18	5484	3907.9100	448	6627	3386	45558
3705.9090	7	2559	39	11482	3907.9909	432	8333	3025	59800
3706.1000	7	1675	45	10559	3908.1000	151	4013	1361	36646
3706.9000	1	407	7	2543	3908.9000	85	980	510	9921
3707.1000	2	409	51	4200	3909.1000	791	1965	3717	9978
3707.9000	250	17291	1524	135084	3909.2000	220	1104	2043	12992
KAP. 57		69389		522320	3909.3000	27	616	212	5146
					3909.4009	110	867	704	6642
3801.1000	46	609	587	6475	3909.5009	228	5140	1711	47190
3801.3000	3043	15417	28184	100326	3910.0000	310	15175	2188	95299
3801.9000	1	23	653	3036	3911.1000	150	1321	958	9154
3802.1000	39	747	488	8469	3911.9010	16	173	272	4305
3802.9000	165	751	1127	5148	3911.9090	53	1176	403	10074
3803.0001	3135	5034	26241	39531	3912.1200	10	234	17	523
3803.0009	61	244	440	1530	3912.2000	36	648	185	3582
3804.0000	13	32	3399	3956	3912.3100	95	1758	880	18668
3806.1000	61	375	410	3022	3912.3900	19	1617	128	8861
3806.3000	22	244	165	1812	3912.9000	1	35	69	3118
3806.9000	4	115	130	2712	3913.9000	85	3622	453	22669
3807.0009	9	237	148	2605	3914.0000	2	85	43	2285
3808.1000	76	6962	328	31039	3916.1000	6	336	50	2313
3808.2000	107	4637	972	46789	3916.2000	85	3711	587	22761
3808.3000	72	2010	670	37918	3916.9010	4	237	46	2729
3808.4000	69	566	473	11226	3916.9090	56	2828	346	17385
3808.9000	118	2732	1387	31387	3917.1000	46	4108	345	30562
3809.1000	38	396	126	1808	3917.2100	150	3839	961	26179
3809.9101	20	236	241	2651	3917.2200	20	343	198	3574
3809.9109	42	826	336	7980	3917.2300	251	3315	2516	31182
3809.9200	211	1732	1527	13835	3917.2910	8	295	73	3772
3809.9300	4	168	95	2047	3917.2990	15	617	707	29967
3810.1010	35	433	225	3984	3917.3190	38	2714	359	17073
3810.1020	1	125	80	3994	3917.3210	3	380	35	4505
3810.9010	3	66	78	1830	3917.3220	11	490	61	4940
3810.9090	11	1373	74	5233	3917.3290	69	3931	752	25534
3811.1900	43	585	462	7260	3917.3300	2	128	124	3616
3811.2100	415	5355	3548	44698	3917.3900	124	3122	1087	33199
3811.2900	60	1389	1146	12667	3917.4000	192	8146	1469	71849
3811.9000	479	6398	4601	56355	3918.1001	42	1163	565	13245
3812.1000	5	343	27	1795	3918.1009	899	19653	7386	159243
3812.2000	135	1527	743	8498	3918.9000	140	2614	1116	20438
3812.3000	112	3517	684	20190	3919.1010	21	1106	393	16860
3813.0000	63	2159	742	12038	3919.1020	18	1394	175	7887
3814.0000	125	2957	760	18920	3919.1090	131	6215	1044	51591
3815.1100	-	-	129	5441	3919.9010	43	1354	284	11627
3815.1200	4	3984	57	47175	3919.9020	18	1473	153	12487
3815.1900	193	7397	1816	51560	3919.9090	170	6067	1342	48903
3815.9000	124	1936	548	11747	3920.1000	1630	24440	15223	226845
3816.0000	2160	7140	16351	67047	3920.2000	426	9791	3508	71863
3817.1000	1149	7904	11812	80766	3920.3000	117	2249	1476	24712
3818.0000	0	45	0	1918	3920.4100	34	961	510	11503
3819.0000	53	1028	741	13859	3920.4200	207	4075	1967	37701
3820.0000	146	1569	5675	39620	3920.5100	37	1336	616	14355
3821.0000	3	814	27	7465	3920.5900	13	559	163	4282
3822.0000	37	22696	425	210993	3920.6100	17	724	280	10583
3823.1190	303	1488	1667	9403	3920.6200	97	2557	666	24977
3823.1910	1	10	510	2064	3920.6900	81	2408	724	21119
3823.1990	132	797	917	10914	3920.7110	9	150	55	1742
3823.7090	314	2937	2676	29434	3920.7190	3	175	26	1615
3824.1000	249	1069	1246	7220	3920.7390	3	314	12	1114
3824.4000	277	2033	2351	24772	3920.9100	46	2066	215	10377
3824.5000	784	2328	4886	18101	3920.9200	2	96	35	1863
3824.6000	97	550	743	4227	3920.9400	4	282	24	1628
3824.7100	-	-	113	1693	3920.9900	96	3837	1329	37627
3824.7909	36	721	145	3262	3921.1109	180	4073	1281	26794
3824.9000	6337	48018	38289	368144	3921.1209	17	968	218	11144
KAP. 58		185007		1584372	3921.1309	40	1422	295	11774
					3921.1499	4	84	82	2127
3901.1000	2928	19218	19970	136209	3921.1919	8	415	59	3479
3901.2090	3190	23043	22593	149672	3921.1999	59	2491	483	18576
3901.3000	88	1023	689	6118	3921.9010	11	1137	112	6738
3901.9000	411	4762	5524	51490	3921.9021	11	1429	73	8792
3902.1009	892	5683	4431	31487	3921.9029	14	855	235	9554
3902.2000	21	219	121	1173	3921.9030	13	1594	248	20994
3902.3000	1087	6687	12914	84427	3921.9040	20	859	255	10679
3902.9000	143	1926	1086	15881	3921.9090	912	26370	6979	216170
3903.1100	1678	10593	10172	66841	3922.1000	65	3584	584	32791
3903.1909	686	2982	3772	17605	3922.2000	21	1189	216	12714
3903.2000	1	10	166	1762	3922.9000	135	8384	1208	69941
3903.3000	172	2962	1336	17799	3923.1003	3	83	148	2680
3903.9000	395	4397	3010	30334	3923.1004	281	5423	2929	59186
3904.1000	1179	6420	8916	43759	3923.1006	543	12676	4293	113827
3904.2100	41	342	394	3431	3923.2110	358	5778	3064	53780
3904.2200	191	1374	1802	14364	3923.2190	806	12630	5858	91435

TABELL 10 (FORTS.). IMPORT. UTVALGTE VARER GRUPPERT ETTER DET HARMONISERTE SYSTEM (HS)
IMPORTS OF SELECTED COMMODITIES ACCORDING TO THE HARMONIZED SYSTEM (HS)

VARENR.	AUGUST 1999		JANUAR-AUGUST 1999		VARENR.	AUGUST 1999		JANUAR-AUGUST 1999	
	MENGDE	VERDI	MENGDE	VERDI		MENGDE	VERDI	MENGDE	VERDI
	TONN	1000 KR.	TONN	1000 KR.		TONN	1000 KR.	TONN	1000 KR.
3923.2910	60	1190	491	10621	4104.2900	2	558	18	5556
3923.2990	387	8839	3760	88569	4104.3110	79	16283	463	95384
3923.3001	183	5422	1586	37914	4104.3120	5	893	68	12360
3923.3002	569	15566	6046	162785	4104.3190	7	1767	55	12671
3923.4000	25	899	219	6276	4104.3910	1	163	23	2457
3923.5000	560	15324	4219	124247	4104.3990	0	99	9	1879
3923.9002	1	36	71	2191	4107.9090	1	194	7	2531
3923.9004	61	2159	906	27876	KAP.41		25558		177933
3923.9006	323	7890	2862	76818					
3924.1001	260	8159	1994	69248	4201.0000	26	3137	220	26237
3924.1009	391	12514	2568	92386	4202.1101 S	2261	105	22500	2026
3924.9001	122	2953	906	21787	4202.1102 S	2868	657	42451	8179
3924.9003	11	350	150	5323	4202.1109 S	33513	1670	134257	10518
3924.9009	195	6371	1496	59107	4202.1201 S	6056	880	35594	2267
3925.1000	26	909	274	8603	4202.1202 S	10558	859	47741	3780
3925.2009	14	878	111	7194	4202.1209 S	78329	10400	692520	70765
3925.3000	13	806	133	9308	4202.1900 S	19388	522	187981	10935
3925.9002	33	651	485	15174	4202.2100 S	15877	3075	160380	25131
3925.9004	3	255	49	2904	4202.2200 S	156604	6102	910374	32253
3925.9009	249	7821	1908	57876	4202.2900 S	51406	1516	371495	14687
3926.1000	436	14871	3841	131788	4202.3100 S	303272	5186	1153672	25813
3926.2000	177	7667	1262	53655	4202.3200 S	267656	2900	1315411	17172
3926.3000	13	1087	186	10902	4202.3900 S	141728	1171	654534	7668
3926.4000	45	2182	455	19579	4202.9101 S	2622	310	55372	5219
3926.9010	2	329	18	3495	4202.9109 S	37482	1303	236393	11725
3926.9020	0	171	10	2534	4202.9201 S	86283	4904	666411	50925
3926.9030	0	171	12	2710	4202.9202 S	594	107	36936	2525
3926.9091	32	1639	246	9434	4202.9209 S	312113	11026	1783995	75568
3926.9092	8	377	48	2973	4202.9900 S	262417	4386	1809696	30611
3926.9094	11	313	83	3956	4203.1001 S	14627	7515	69258	36779
3926.9098	942	54611	9672	487599	4203.1004 S	2853	1076	23974	11190
KAP.39		628141		5186683	4203.1005 S	8299	4041	47474	21183
					4203.1009 S	2248	1323	19098	9070
4001.1000	35	224	132	993	4203.2100 P	32303	1582	134693	9043
4002.1100	269	1165	2330	10725	4203.2901 P	79415	1187	1709179	18030
4002.1910	60	550	251	2013	4203.2902 P	107298	1039	1643758	10864
4002.7010	76	2553	305	6289	4203.2909 P	98883	3576	417928	13088
4002.7090	21	297	297	4601	4203.3000 S	122906	5149	493991	23547
4002.9910	46	711	341	5884	4203.4000		219	12	1759
4002.9990	95	1109	667	8293	4204.0000		172	8	1762
4004.0000	386	949	1447	3701	4205.0000	26	1973	194	14789
4005.1020	15	414	22	662	KAP.42		89207		605482
4005.1090	190	2293	1904	21461					
4005.2010	32	999	86	2172	4301.6001 S	-	-	15237	7951
4005.9110	6	149	71	2123	4301.6002 S	-	-	4646	2440
4005.9190	19	709	216	7932	4301.6009 S	-	-	6601	3497
4005.9910	20	382	92	1780	4301.7000 S	6810	953	47182	6324
4006.1090	56	1030	254	4833	4302.1909		89	8	2497
4006.9090	5	305	83	3543	4303.1001 S	352	2342	1963	7583
4008.1110	43	1974	222	13153	4303.1009		648	3	2578
4008.1190	25	1127	309	11773	4303.9000		443	5	1567
4008.2110	49	1191	378	11224	4304.0000	10	1404	18	2235
4008.2190	48	2356	455	17329	KAP.43		6398		39944
4008.2910	1	29	97	2686					
4008.2990	131	4063	1015	34900	4401.1000 U	4149	1321	30345	9298
4009.1000	8	556	169	9916	4401.2101 U	30578	10099	294635	91251
4009.2000	58	2254	591	23208	4401.2109 U	9792	1661	24633	3845
4009.3000	46	2003	370	17165	4401.3001 U	1144	103	29491	3019
4009.4000	25	2070	307	18315	4401.3002 U	288	164	29238	5569
4009.5000	38	3462	610	47742	4401.3009 U	14193	2504	111779	19321
4010.1100	11	393	34	2600	4402.0000		9508	12723	39114
4010.1200	21	1530	303	15125	4403.1000 U	703	1292	6649	10916
4010.1900	20	786	71	4126	4403.2001 U	27155	11677	393664	185670
4010.2100	7	1249	64	10115	4403.2005 U	7485	2628	81811	29937
4010.2200	3	304	41	3209	4403.2006 U	117954	37480	1177781	398455
4010.2300	1	323	9	1643	4403.2009 U	2642	1397	90967	35607
4010.2900	18	1677	126	10894	4403.4900 U	-	-	119	1789
4011.1000 S	251952	75221	1764211	529388	4403.9100 U	250	599	937	3325
4011.2000 S	33775	33508	152386	136121	4403.9902 U	-	-	73474	24138
4011.3000 S	242	475	697	1881	4403.9903 U	34320	14232	285419	150564
4011.4000 S	3179	1503	45795	15940	4403.9908 U	9	44	9641	5069
4011.5000 S	26370	1511	392837	10390	4404.1000	628	1427	6465	15115
4011.9110 S	5540	7774	27088	44146	4406.9000	22	87	3182	13364
4011.9190 S	2028	1426	149550	11158	4407.1001 U	1719	3781	18584	38291
4011.9910 S	1210	951	17393	11819	4407.1002 U	2601	5553	24174	51378
4011.9990 S	6692	1017	101063	15568	4407.1003 U	36148	72662	268222	551125
4012.1000 S	5045	1518	37599	10162	4407.1004 U	13548	20293	106948	159721
4012.2000	154	1146	792	6399	4407.1008 U	4677	9885	34750	74051
4012.9010	6	224	46	1365	4407.1009 U	6279	11922	48397	87129
4012.9090	82	411	392	4064	4407.2400 U	25	107	200	1703
4013.1000	4	130	69	1660	4407.2900 U	335	1556	3361	17570
4013.2000	4	357	64	2234	4407.9100 U	959	6589	8506	53814
4013.9090	16	500	134	3823	4407.9200 U	617	3378	6470	38909
4014.1000	5	515	38	4640	4407.9900 U	1609	9076	12070	68652
4014.9000	11	2187	127	19594	4408.1090 U	402	1362	2320	8464
4015.1100	22	4013	398	30578	4408.3190 U	-	-	445	1667
4015.1990	85	3329	587	26571	4408.3990 U	87	769	1233	6585
4015.9090	3	393	60	6047	4408.9010 U	44	245	233	1666
4016.1000	1	149	23	2061	4408.9091 U	322	2986	3638	33885
4016.9100	79	1621	670	20407	4408.9093 U	21	174	611	4129
4016.9300	103	11986	900	105246	4408.9099 U	59	331	1111	8301
4016.9600	44	2605	361	11823	4409.1010 V	15926	1219	48632	4897
4016.9500	3	429	26	3937	4409.1020	143	2594	1004	16880
4016.9900	214	9644	1741	103316	4409.1091 U	2835	7943	19839	59596
4017.0000	38	358	286	2869	4409.1092 U	417	1041	3529	8509
KAP.40		207494		1501767	4409.2010 V	9998	1941	96044	16585
					4409.2020	69	1543	620	13109
4101.2100	284	4097	1840	28077	4409.2090	501	6245	3489	48568
4101.2900	-	-	117	1890	4410.1101 U	795	1348	6539	11187
4104.2200	39	1074	148	4146	4410.1102 U	1038	1760	8929	14041

TABELL 10 (FORTS.). IMPORT. UTVALGTE VARER GRUPPERT ETTER DET HARMONISERTE SYSTEM (HS)
IMPORTS OF SELECTED COMMODITIES ACCORDING TO THE HARMONIZED SYSTEM (HS)

VARENR.		1999				VARENR.	1999			
		AUGUST		JANUAR-AUGUST			AUGUST		JANUAR-AUGUST	
		MENGDE	VERDI	MENGDE	VERDI		MENGDE	VERDI	MENGDE	VERDI
	TONN	1000 KR.	TONN	1000 KR.		TONN	1000 KR.	TONN	1000 KR.	
4410.1103	U	730	6334	4654	37756	4809.9000	4	129	119	2575
4410.1109	U	198	884	3159	9078	4810.1100	3805	30504	30787	239340
4410.1901	U	254	761	2135	4698	4810.1200	1019	7696	9550	71066
4410.1902	U	533	987	3808	6676	4810.2100	3651	20861	24064	144609
4410.1903	U	189	639	2672	9030	4810.2900	1641	10280	13395	85497
4410.1909	U	1166	3647	9894	23867	4810.3100	264	2610	3134	24706
4410.9000		76	831	475	5808	4810.3900	431	2729	2807	19052
4411.1100		422	1355	3118	11402	4810.9100	1588	9499	10307	62614
4411.1900		2616	10589	18169	93186	4810.9900	166	1908	1505	20357
4411.2100		304	1042	1713	6459	4811.1000	65	963	291	3580
4411.2900		354	2597	2136	13163	4811.2100	153	4440	1403	37042
4411.9900		720	3249	3111	16338	4811.2900	39	403	441	7546
4412.1309	U	154	907	3052	11027	4811.3100	1290	12881	11627	111368
4412.1401	U	730	3824	8975	43581	4811.3900	730	13353	6360	114130
4412.1409	U	555	3368	9253	44878	4811.4000	218	1726	752	13028
4412.1901	U	936	3255	6847	22856	4811.9005	28	752	120	3031
4412.1909	U	1641	5341	14743	48325	4811.9009	285	5201	2572	52301
4412.2200	U	64	203	595	2001	4813.1000	25	1551	276	29620
4412.2900	U	68	415	1360	7434	4813.9000	-	-	48	5256
4412.9900	U	718	3655	7823	29885	4814.2000	94	4399	634	28563
4413.0000		54	1220	480	10177	4814.9000	45	1862	321	14890
4414.0000		165	5842	1092	42136	4815.0000	0	1	263	3882
4415.1000		172	1848	1656	16159	4816.2000	133	1556	1175	14117
4415.2000		2225	6848	19193	61822	4816.9000	23	294	108	1475
4416.0090		5	324	26	1500	4817.1000	254	6572	2782	67286
4417.0000		22	542	271	6996	4817.2000	11	819	51	3513
4418.1001	S	6088	5101	28229	36271	4817.3000	9	357	77	4704
4418.1002	S	59	109	2153	3747	4818.1000	2536	28827	20724	235985
4418.2003	S	261	285	437	547	4818.2000	845	12275	8508	114847
4418.2004	S	5507	7150	57310	75236	4818.3000	391	10381	3052	83960
4418.2005	S	11753	12428	75980	83690	4818.4000	1818	41494	14956	349725
4418.2006	S	2322	1655	40336	21970	4818.5000	16	1112	135	10156
4418.2008	S	4605	3948	53970	48574	4818.9000	1015	15460	6811	116476
4418.2009		183	3311	1421	27365	4819.1000	532	7163	5576	70441
4418.3000	V	183442	23754	1379065	191026	4819.2001	470	6926	3329	49464
4418.4000		9	255	178	3090	4819.2009	1325	17744	11248	153114
4418.9001		133	265	764	5096	4819.3000	340	4189	2346	27905
4418.9002	S	77	384	1039	5404	4819.4000	370	7480	2906	60951
4418.9005	S	8	28	997	1952	4819.5091	23	873	315	9117
4418.9007		178	2273	1593	21355	4819.5099	101	1998	880	20310
4418.9009		1119	12448	8194	105175	4819.6000	64	1382	428	10423
4419.0000		48	1707	387	13895	4820.1000	380	10944	2132	59764
4420.1000		52	1907	428	17660	4820.2000	145	2425	767	12092
4420.9000		90	3242	470	18662	4820.3000	41	1747	432	16327
4421.1000		25	857	178	5792	4820.4001	17	477	165	3978
4421.9009		585	12646	5151	110919	4820.4002	23	918	159	5941
KAP. 44			440812		3863178	4820.4003	85	2555	660	17856
						4820.4009	15	574	175	7306
4503.1000		9	810	33	2458	4820.5000	63	2132	439	18387
4503.9000		7	319	15	1080	4820.9000	93	2719	1282	25665
4504.1001		26	797	151	4340	4821.1000	160	11725	1545	102200
4504.9009		6	138	48	1872	4821.9000	99	5524	427	28462
KAP. 45			2211		12013	4822.9000	95	861	784	7504
						4823.1100	28	1519	323	18131
4601.2000		6	97	146	2096	4823.1900	6	210	51	2944
4601.9900		7	218	24	1159	4823.2001	100	1813	698	12966
4602.1001		64	2150	503	15523	4823.2009	7	383	88	3637
4602.1009		35	1479	103	4178	4823.4000	78	2142	487	12541
KAP. 46			4035		24969	4823.5100	87	1590	632	12057
						4823.5900	1569	12639	18781	137624
4703.1100	TE	240	859	3255	10118	4823.6000	154	4243	1804	45567
4703.2100	TE	8846	32381	51005	172565	4823.7001	167	2061	1500	19055
4703.2900	TE	5020	18542	20903	67616	4823.7009	51	856	638	10906
4704.1100	TE	329	796	1691	3954	4823.9009	654	8755	3099	74227
4704.1900	TE	86	294	86	294	KAP. 48		509451		4210303
4704.2100	TE	2376	2721	17754	20815					
4704.2900	TE	311	2401	1185	8036	4901.1001	18	726	531	12047
4706.9100	TE	34	151	207	1600	4901.1009	86	4257	1187	41732
4707.1000		919	530	10872	6182	4901.9100	33	618	448	11920
4707.2000		538	512	6708	5165	4901.9901	152	4105	658	36776
4707.9000		382	533	2595	4029	4901.9902	109	6818	1002	66935
KAP. 47			59923		302956	4901.9903	170	5801	862	29930
						4901.9904	346	8654	2296	72544
4801.0000		3731	16253	32901	141498	4901.9905	28	3448	284	28632
4802.5100		16	141	125	1600	4901.9909	276	28898	2417	218017
4802.5200		3902	27683	34228	255746	4902.1000	28	1180	196	9695
4802.5300		105	1021	1231	11325	4902.9001	34	786	226	8332
4802.6000		1281	8169	9051	59229	4902.9002	79	1985	930	27592
4803.0009		137	2417	955	18720	4902.9003	913	21942	3209	85405
4804.1100		1990	6693	16277	54486	4902.9009	209	10724	1760	79053
4804.1900		1069	6051	8335	46939	4903.0000	15	807	289	11123
4804.2100		996	4634	6202	29961	4904.0090	5	899	22	4766
4804.2900		517	3060	2854	17283	4905.9100	12	439	84	3365
4804.3100		472	2515	2578	14583	4905.9900	9	1846	95	18224
4804.3900		355	2243	3379	21209	4906.0000	1	172	9	2669
4804.5100		60	364	140	860	4907.0000	0	5	14	4322
4805.1000		1306	4520	9949	34447	4908.1000	1	441	11	4663
4805.2200		1022	3613	10500	43015	4908.9000	3	863	35	6710
4805.2300		1180	8312	7705	54358	4909.0000	55	5743	374	39904
4805.2900		93	431	941	4420	4910.0000	53	2765	178	10636
4805.5000		155	1248	1094	5484	4911.1010	358	7140	1635	42101
4805.6000		1452	5248	12515	41405	4911.1091	493	9379	1980	60220
4805.7000		47	416	423	2594	4911.1099	2874	67707	13256	379124
4805.8000		1538	5577	9988	34153	4911.9110	40	2441	455	23266
4806.2000		40	719	477	6806	4911.9190	192	15463	737	74455
4807.9000		1748	8671	13766	73672	4911.9901	10	463	85	4273
4808.1000		542	5550	3391	32819	4911.9902	49	1858	290	10994
4808.3000		7	118	233	4093	4911.9909	441	18931	2233	111121
4808.9000		32	417	445	5579	KAP. 49		237521		1541841
4809.2000		175	2582	1414	21838					

TABELL 10 (FORTS.). IMPORT. UTVALGTE VARER GRUPPERT ETTER DET HARMONISERTE SYSTEM (HS)
 IMPORTS OF SELECTED COMMODITIES ACCORDING TO THE HARMONIZED SYSTEM (HS)

VARENR.	AUGUST 1999		JANUAR-AUGUST 1999		VARENR.	AUGUST 1999		JANUAR-AUGUST 1999	
	MENGDE	VERDI	MENGDE	VERDI		MENGDE	VERDI	MENGDE	VERDI
	TONN	1000 KR.	TONN	1000 KR.		TONN	1000 KR.	TONN	1000 KR.
5007.2000	1	656	8	3328	5407.8400	4	481	16	1518
5007.9000	0	425	5	2879	5407.9300	1	258	43	5184
KAP.50		1097		8067	5408.2200	2	436	41	2917
					KAP.54		24436		218622
5101.2100	67	1513	285	6336	5503.1000	15	300	74	1400
5105.2100	17	353	39	976	5503.2000	140	1753	1271	19763
5105.2900	71	2212	410	15110	5504.1000	32	427	510	7008
5106.1000	1	157	23	2208	5506.2000	181	1498	1006	8289
5107.1000	48	4212	379	32766	5508.1000	2	337	31	5256
5107.2000	10	760	76	6744	5509.1100	-	-	31	1634
5109.1001	25	507	107	2474	5509.2100	2	306	21	1551
5109.1002	6	604	39	3883	5509.2200	7	466	74	4556
5109.9000	5	710	32	3726	5509.4100	2	137	58	3847
5111.1100	2	523	21	5780	5512.1910	3	286	39	5669
5111.1900	1	367	10	2636	5512.1990	22	2059	100	15175
5111.3000	0	105	39	5716	5512.2990	14	1748	161	21811
5111.9000	0	39	10	1757	5512.9990	3	491	33	5460
5112.1100	3	843	19	5205	5513.1100	9	613	109	6240
5112.1900	6	1368	43	11382	5513.1300	4	453	5	543
5112.3000	1	194	10	2067	5513.2100	139	5132	510	20153
KAP.51		14936		114890	5513.4100	12	1054	57	5151
5202.9900	3	104	97	1723	5514.2200	4	298	31	1995
5204.2000	3	241	31	2511	5514.2900	3	269	37	4347
5205.1200	16	245	266	6232	5514.3200	14	752	94	5254
5205.2200	19	451	290	7789	5514.3900	0	65	20	2810
5205.3100	28	893	323	10443	5514.4100	14	917	35	6093
5205.3200	8	284	112	4053	5514.4200	14	854	86	5610
5205.4100	3	102	43	1659	5514.4900	4	423	15	2129
5205.4200	8	431	85	3654	5515.1190	1	183	16	2379
5206.3400	2	226	2	226	5515.1290	3	340	15	2218
5207.1000	4	641	39	4634	5515.1390	2	306	29	5314
5207.9000	3	884	31	5279	5515.1910	3	247	4	346
5208.1100	3	300	10	1070	5515.1990	2	264	18	2479
5208.1200	91	2710	682	22091	5515.2190	2	244	15	1775
5208.1900	16	755	105	7055	5516.1200	0	90	21	2338
5208.2200	1	49	23	1919	5516.1300	12	972	112	9881
5208.2900	1	120	21	2233	5516.1400	4	581	11	1991
5208.3100	2	417	11	1908	5516.2300	6	698	95	11595
5208.3200	54	2735	327	19577	5516.4300	4	363	27	3259
5208.3900	9	711	57	5252	5516.9200	1	269	13	2580
5208.4200	4	414	45	5577	5516.9300	2	136	56	3345
5208.4900	4	433	51	4957	KAP.55		28588		249313
5208.5200	51	5468	341	35098	5601.2100	56	1492	231	9194
5208.5900	13	1567	123	11494	5601.2210	25	877	164	6540
5209.1100	2	171	58	3167	5601.2290	9	363	61	2934
5209.1200	10	336	172	5124	5602.1000	106	2245	1233	25789
5209.1900	5	458	126	5506	5602.2900	6	301	144	2487
5209.3100	6	465	40	3895	5602.9000	15	421	240	5868
5209.3200	0	16	58	3918	5603.1100	89	2500	448	13753
5209.3900	20	1710	82	9640	5603.1200	30	1251	219	9966
5209.4100	3	295	25	2832	5603.1300	17	693	308	8654
5209.4200	1	74	16	1839	5603.1400	183	6353	1062	40517
5209.4900	33	2384	234	18486	5603.9100	10	388	37	1483
5209.5100	7	817	55	7156	5603.9200	20	912	208	8626
5209.5900	7	797	77	8897	5603.9300	17	521	123	4066
5210.4900	5	352	35	2762	5603.9400	25	640	166	5883
5210.5100	2	184	17	1732	5606.0099	4	333	29	2717
5210.5900	10	870	36	3509	5607.2900	11	167	69	1749
5211.1100	-	-	40	2038	5607.4100	8	66	384	4817
5211.3100	0	41	44	5143	5607.4900	76	1613	659	15659
5211.3200	1	66	31	2512	5607.5000	101	4017	974	36029
5211.3900	1	213	18	2177	5607.9010	55	1720	188	6399
5211.4900	18	1989	112	14036	5607.9090	15	1000	178	7306
5211.5100	0	45	16	1714	5608.1101	2	133	53	2554
5211.5200	5	469	19	1647	5608.1102	31	1908	241	15059
5211.5900	3	553	29	4308	5608.1103	7	856	70	4271
5212.1500	2	372	37	2469	5608.1104	13	537	58	3587
5212.2500	1	130	12	3472	5608.1109	31	1765	383	20570
KAP.52		35162		316217	5608.1909	31	1020	129	5928
5306.2000	5	370	30	2540	5608.9010	12	637	178	8934
5309.1100	1	289	9	2160	5608.9090	6	445	72	3896
5309.1900	2	287	10	2132	5609.0000	13	678	107	4407
5309.2900	2	306	16	2868	KAP.56		36432		297785
KAP.53		1855		16125	5701.1000	63	5597	372	41726
5401.1000	6	1471	57	8742	5701.9000	22	1002	182	8577
5402.1000	194	5064	1363	38105	5702.1010	8	447	86	7244
5402.2000	139	2777	1252	29890	5702.1090	9	734	43	2905
5402.3100	4	229	52	2992	5702.2000	7	154	96	2015
5402.3300	22	575	178	4441	5702.3100	1	183	28	3334
5402.3900	10	512	117	6185	5702.3200	8	923	20	2050
5402.4100	42	1377	429	13965	5702.3900	0	33	9	1643
5402.4900	6	1118	111	13618	5702.4100	63	4031	420	28843
5402.5100	6	399	27	1833	5702.4200	58	1887	504	17637
5404.1000	25	1282	156	16240	5702.4900	19	451	60	2117
5406.1000	8	815	10	1389	5702.9100	14	687	118	5739
5407.1000	24	2746	71	10253	5702.9200	7	241	27	1341
5407.2000	8	173	78	2450	5702.9900	134	3929	710	18562
5407.4100	4	439	19	2111	5703.1000	7	580	121	7992
5407.4200	4	475	43	5715	5703.2000	197	5960	1362	46053
5407.5100	0	15	81	3754	5703.3000	102	4074	958	37100
5407.5200	3	302	38	6127	5703.9000	37	1112	317	14647
5407.5400	1	160	19	2255	5704.1000	20	421	79	1845
5407.6100	3	364	18	2513	5704.9000	66	1475	866	20093
5407.6900	3	232	37	3110	5705.0010	24	1676	124	9110
5407.7300	2	274	30	3434	5705.0090	31	1366	341	12127
5407.8200	5	417	79	5721	KAP.57		37147		294706
5407.8300	2	282	34	3934					

TABELL 10 (FORTS.). IMPORT. UTVALGTE VARER GRUPPERT ETTER DET HARMONISERTE SYSTEM (HS)
IMPORTS OF SELECTED COMMODITIES ACCORDING TO THE HARMONIZED SYSTEM (HS)

VARENR.	AUGUST 1999		JANUAR-AUGUST 1999		VARENR.	AUGUST 1999		JANUAR-AUGUST 1999		
	MENGDE	VERDI	MENGDE	VERDI		MENGDE	VERDI	MENGDE	VERDI	
	TONN	1000 KR.	TONN	1000 KR.		TONN	1000 KR.	TONN	1000 KR.	
5301.1000	2	526	16	3281	6105.2000	S	25510	1417	108025	7369
5301.2500	1	266	25	3793	6105.9000	S	11629	779	61601	4171
5301.2600	4	498	45	5948	6106.1000	S	91364	4654	694846	30922
5301.3500	6	618	45	5329	6106.2000	S	130675	11179	609377	47850
5301.3600	1	167	17	2659	6106.9000	S	20927	1884	99736	8674
5302.2000	1	74	48	2222	6107.1100	S	648991	9636	3681941	56533
5306.2000	2	263	17	2202	6107.1200	S	41536	1557	142533	4587
5306.3100	2	261	20	3489	6107.1900	S	14206	644	124176	3223
5306.3200	28	3471	180	19630	6107.2100	S	41216	1567	253569	7700
5306.3990	2	379	18	2469	6107.9100	S	11550	554	173984	2156
5306.4000	11	483	64	2244	6107.9900	S	5499	243	17889	1024
5307.1001	1	317	4	3355	6108.1100	S	1821	115	71844	2538
5307.1009	0	110	6	1710	6108.2100	S	613003	8940	4366126	54143
5307.9000	1	342	9	2421	6108.2200	S	581393	9415	3773866	56952
5308.1000	10	513	77	5457	6108.2900	S	20069	739	93348	2536
5308.9000	3	668	24	4362	6108.3100	S	111082	5250	465719	19485
5310.9200	0	33	5	1669	6108.3200	S	9741	646	60488	2600
5310.9900	1	332	4	2757	6108.9100	S	28710	1481	253989	7859
5311.0000	1	282	19	1878	6108.9200	S	16096	595	59522	2550
KAP.58		10919		90453	6109.1000	S	1403961	42002	15499426	402357
					6109.9010	S	271106	14568	1786022	97945
5901.1000	0	34	25	2316	6109.9090	S	175435	10353	1579683	74574
5901.9090	2	96	41	2415	6110.1000	S	674569	74874	1477569	163024
5902.1000	4	180	68	3872	6110.2000	S	1401970	92215	7827328	491392
5903.1092	7	283	192	3300	6110.3000	S	1055613	86701	3939302	311978
5903.1099	15	853	233	11641	6110.9000	S	238193	21599	889621	77237
5903.2010	4	484	26	3186	6111.1090		1	379	5	1916
5903.2090	10	911	92	10295	6111.2010	P	11484	761	20740	950
5903.9090	11	1138	115	20799	6111.2090		110	20717	556	105688
5904.1000	138	3241	837	21599	6111.3090		24	4593	50	9004
5904.9200	96	1981	971	19115	6111.9010	P	6441	576	6742	594
5905.0000	3	300	25	3493	6111.9090		6	1506	14	3359
5906.1000	8	509	83	4256	6112.1100	S	52137	3289	368755	19577
5906.9900	21	1871	253	14633	6112.1200	S	39764	4529	324217	34545
5907.0091	5	863	40	8474	6112.1900	S	32168	1991	125175	17300
5907.0099	4	202	59	3113	6112.2000	S	6849	1201	16732	2218
5908.0000	2	265	14	1837	6112.3110	S	24	2	105535	2748
5909.0000	4	249	35	2635	6112.3190	S	2777	117	63535	2925
5911.1000	9	1346	55	8439	6112.4110	S	1350	90	719350	26462
5911.2000	4	1248	47	10378	6112.4190	S	8221	557	415045	28594
5911.3100	2	912	28	17492	6112.4990	S	2142	239	28933	1810
5911.3200	17	7342	176	71157	6113.0011	S	1780	989	15750	10492
5911.4000	3	342	18	2932	6113.0019	S	5143	1085	26227	8892
5911.9001	4	363	160	6074	6113.0090		14	2627	61	11858
5911.9009	71	2786	288	21286	6114.1000		6	1514	7	2015
KAP.59		28420		283605	6114.2000		10	1850	79	13675
					6114.3000		10	3590	69	21305
6001.9200	2	162	19	1811	6114.9000		3	1241	38	14182
6002.1000	1	148	29	2818	6115.1110	S	261665	3651	1714205	19725
6002.3000	2	221	10	1465	6115.1190	S	360241	2850	6102996	41457
6002.4310	27	1360	595	2607	6115.1210	S	4696	164	88540	1737
6002.4390	20	1143	115	7794	6115.1290	S	234600	3973	1320235	20304
6002.9200	15	1332	86	8108	6115.1910	S	162226	2425	399992	4914
6002.9310	14	826	31	2241	6115.1990	S	338499	4029	810406	9709
6002.9390	1	162	117	7820	6115.2010	P	4116	339	58349	2732
KAP.60		5743		61203	6115.2020	P	5981	64	440209	2217
					6115.2030	P	460355	1699	2945097	9261
6101.1000	S	649	330	2802	6115.2090	P	50636	562	1016595	5368
6101.2000	S	3056	368	9117	6115.9110	P	101765	1498	756417	9012
6101.3000	S	14501	2418	46971	6115.9190	P	317568	4728	880949	14185
6101.9000	S	5557	792	37632	6115.9210	P	816792	6764	5191498	41418
6102.1000	S	3321	910	11923	6115.9290	P	1920736	11141	17491132	96691
6102.2000	S	6556	645	28170	6115.9310	P	40718	271	289106	4276
6102.3000	S	57623	9925	122383	6115.9390	P	51317	632	535747	6873
6102.9000	S	3439	688	15774	6115.9990	P	19545	199	415017	3220
6103.2200	S	3457	209	71771	6116.1011	P	24401	352	482259	4540
6103.2300	S	1612	200	32440	6116.1019	P	11469	248	97610	2063
6103.3100	S	1818	811	6919	6116.1091	P	20320	330	263397	2631
6103.3200	S	835	202	18580	6116.9100	P	93470	1277	134082	2081
6103.3300	S	9017	1029	71895	6116.9200	P	57058	351	1473881	4428
6103.3900	S	4330	541	12134	6116.9300	P	350134	3514	504894	5192
6103.4100	S	2464	268	3093	6116.9900	P	73828	1413	110004	2368
6103.4200	S	71754	2318	670050	6117.1000	S	114041	2871	267059	6425
6103.4300	S	38509	1952	238550	6117.2000	S	4428	219	15872	885
6103.4900	S	42145	971	76233	6117.8010		1	246	5	1007
6104.1200	S	2885	283	13273	6117.8090		3	649	8	1834
6104.1300	S	9220	1245	20124	6117.9090		3	744	8	2201
6104.1900	S	1561	321	21128	KAP.61			607742		3084185
6104.2100	S	8457	294	8622						
6104.2200	S	12410	1453	185073	6201.1100	S	14133	7726	21703	11182
6104.2300	S	10903	1017	72610	6201.1200	S	8721	2522	85358	16996
6104.2900	S	8165	1352	51073	6201.1300	S	78725	10883	204859	37781
6104.3100	S	2782	917	6391	6201.1900	S	9349	1876	47324	10362
6104.3200	S	10936	1665	91046	6201.9100	S	4479	2346	7305	4056
6104.3300	S	73839	7641	205403	6201.9200	S	13631	4911	107239	22516
6104.3900	S	4209	1191	44824	6201.9300	S	91106	20685	392462	76588
6104.4100	S	2102	418	3007	6201.9900	S	15989	3440	61088	11328
6104.4200	S	19664	1547	304459	6202.1100	S	66130	31634	91936	45456
6104.4300	S	56190	5714	365801	6202.1200	S	6247	1440	32244	10662
6104.4400	S	4259	594	48286	6202.1300	S	55568	19645	222654	68210
6104.4900	S	1412	399	24623	6202.1900	S	5192	1456	17143	5347
6104.5100	S	7276	1186	14102	6202.9100	S	7834	3215	17766	7898
6104.5200	S	17638	1119	134859	6202.9200	S	8566	2085	70547	13482
6104.5300	S	77557	5966	394782	6202.9300	S	95923	17435	340956	54167
6104.5900	S	9083	829	83322	6202.9900	S	4169	2056	18337	5853
6104.6100	S	6635	715	15783	6203.1100	S	5376	7036	32337	38249
6104.6200	S	214497	11946	1582850	6203.1200	S	11315	5158	51565	23004
6104.6300	S	188975	12615	1178818	6203.1900	S	9270	4343	70966	24715
6104.6900	S	26230	3144	156000	6203.2300	S	3902	343	24082	2956
6105.1000	S	48565	4061	704511	6203.3100	S	19744	9226	79123	40302

TABELL 10 (FORTS.). IMPORT. UTVALGTE VARER GRUPPERT ETTER DET HARMONISERTE SYSTEM (HS)
IMPORTS OF SELECTED COMMODITIES ACCORDING TO THE HARMONIZED SYSTEM (HS)

VARENR.	AUGUST 1999		JANUAR-AUGUST 1999		VARENR.	AUGUST 1999		JANUAR-AUGUST 1999		
	MENGDE	VERDI	MENGDE	VERDI		MENGDE	VERDI	MENGDE	VERDI	
	TONN	1000 KR.	TONN	1000 KR.		TONN	1000 KR.	TONN	1000 KR.	
6203.3200	S	29396	3797	185361	19117	6301.1000	4	283	4	334
6203.3300	S	83897	16110	513975	86888	6301.2000	9	833	43	7140
6203.3900	S	6330	1220	40587	9206	6301.3000	15	1036	95	5678
6203.4101	S	2278	625	4088	1014	6301.4000	19	1033	115	5961
6203.4109	S	20759	4237	93215	20510	6301.9000	2	179	33	2292
6203.4201	S	5732	363	579985	28303	6302.1000	58	2467	434	21933
6203.4209	S	510251	58706	3678072	402128	6302.2100	176	11404	1287	80898
6203.4301	S	2328	240	198239	8304	6302.2290	17	807	28	2075
6203.4309	S	133359	15889	1128291	126090	6302.3100	114	6300	717	45041
6203.4909	S	22520	2834	168067	21110	6302.3290	1	58	54	3720
6204.1100	S	1276	1348	3492	4012	6302.4000	3	517	18	2609
6204.1200	S	1474	207	17152	2429	6302.5100	91	9047	687	58267
6204.1300	S	4607	1467	71195	15894	6302.5200	3	386	16	2748
6204.1900	S	1568	476	20635	5169	6302.5390	13	1359	90	9263
6204.2100	S	214	310	1526	1952	6302.5900	3	332	22	2473
6204.2200	S	1299	293	48698	6160	6302.6000	146	8402	1303	70684
6204.2300	S	36210	4934	96781	18497	6302.9100	9	617	80	6079
6204.2900	S	3253	998	39169	8674	6302.9200	3	173	25	1994
6204.3100	S	38463	15374	63989	28847	6303.1100	13	970	66	5887
6204.3200	S	24316	4293	146719	23993	6303.1200	0	56	18	2318
6204.3300	S	139193	34219	626495	142195	6303.9110	5	410	67	5243
6204.3900	S	18433	6312	183676	45775	6303.9190	69	5676	365	34981
6204.4100	S	986	469	7997	2705	6303.9200	2	87	26	1862
6204.4200	S	27182	2702	277270	21594	6303.9290	16	1902	99	12064
6204.4300	S	26967	5379	424767	64460	6303.9990	2	231	17	2199
6204.4400	S	6996	1292	172960	25359	6304.1990	14	611	60	3115
6204.4900	S	2328	753	95248	14462	6304.9100	4	447	24	2453
6204.5100	S	21815	4979	43094	10734	6304.9200	16	1491	162	12894
6204.5200	S	38350	3104	326692	23844	6304.9300	20	888	102	8757
6204.5300	S	151919	16976	906386	89851	6304.9900	7	486	58	4299
6204.5900	S	26493	4565	334756	38779	6305.2090	10	644	40	2359
6204.6101	S	2092	660	9232	1535	6305.3200	240	5119	2304	52533
6204.6109	S	29234	7226	138817	19751	6305.3390	161	3022	1401	29175
6204.6201	S	7307	688	484996	21816	6305.3920	24	876	104	3443
6204.6209	S	325054	33602	2486160	251657	6305.9090	1	60	28	1650
6204.6301	S	8763	769	234857	11629	6306.1200	24	539	85	3047
6204.6309	S	395517	45661	2182113	239212	6306.1900	3	142	42	1812
6204.6901	S	759	92	89839	4663	6306.2101	S	14	40	4369
6204.6909	S	75900	11081	670270	83699	6306.2109	S	225	689	17288
6205.1000	S	1576	199	23631	1602	6306.2201	S	493	172	23959
6205.2000	S	316168	27013	1893442	145224	6306.2209	S	1317	486	32942
6205.3000	S	142193	10778	760927	50127	6306.2900	S	81	54	11891
6205.9000	S	41881	2131	379710	17973	6306.3100	9	1257	16	4454
6206.1000	S	9880	1178	61785	5917	6306.4900	S	2360	119	40396
6206.2000	S	9602	1284	24715	3367	6306.9990	6	828	109	8922
6206.3000	S	73725	7618	609862	48284	6307.1010	17	1624	103	8886
6206.4000	S	199879	23346	1464097	143448	6307.1020	6	301	73	5792
6206.9000	S	11098	2020	278505	26854	6307.1090	38	2314	535	24454
6207.1100	S	4146	142	96640	2310	6307.2010	0	45	5	1972
6207.1900	S	26127	1370	92066	3192	6307.2020	2	476	17	4145
6207.2100	S	4628	238	13743	681	6307.2090	3	1215	94	20871
6207.9100	S	3258	280	24898	1878	6307.9010	1	432	23	7446
6207.9900	S	14808	206	32464	1419	6307.9090	76	8278	740	67108
6208.2100	S	5992	415	65345	2909	6308.0000	10	2502	54	13484
6208.2200	S	11025	769	65785	3117	6310.1000	86	647	747	5654
6208.9100	S	21394	1410	132702	6369	KAP.63		91593		758585
6208.9200	S	11059	494	114124	4549	6401.1010	P	1540	372	14395
6208.9900	S	5144	180	30573	2727	6401.1090	P	9815	1543	32731
6209.2010	S	8227	440	30336	1064	6401.9190	P	7719	439	14510
6209.2090	S	118380	4995	612152	24533	6401.9210	P	93262	8042	159314
6209.3010	S	4488	299	4731	316	6401.9290	P	100024	4877	542181
6209.3090	S	44520	2674	108910	6155	6402.1210	P	1039	586	14603
6209.9090	S	6064	403	32184	1541	6402.1290	P	172	195	31902
6210.1010	S	48060	4473	174613	16489	6402.1910	P	5260	292	90684
6210.1090	S	6693	452	83712	4920	6402.1990	P	26898	2193	182043
6210.2000	S	25330	3914	151074	17250	6402.2010	P	341	91	70701
6210.3000	S	8111	1761	56609	8471	6402.9110	P	35060	3617	100717
6210.4000	S	191957	29925	889554	127958	6402.9190	P	21468	2588	68615
6210.5000	S	87039	13073	400116	67211	6402.9910	P	143441	10582	1071781
6211.1100	S	2373	57	79334	2609	6402.9990	P	108315	11890	815682
6211.1200	S	298	35	56007	3710	6403.1200	P	9349	1346	66411
6211.2000	S	20344	3773	38483	6727	6403.1900	P	49908	13661	328051
6211.3200	S	22944	1521	279826	22632	6403.2000	P	2708	533	246758
6211.3300	S	67279	11072	550681	75848	6403.3000	P	8875	932	58967
6211.3900	S	3356	327	88541	6677	6403.4000	P	17128	3607	196333
6211.4100	S	702	326	3230	1375	6403.5100	P	20433	5401	140326
6211.4200	S	45459	2910	172783	10715	6403.9000	P	54230	12878	406506
6211.4300	S	85739	9609	386549	36311	6403.9100	P	231369	38569	554354
6211.4900	S	13001	1648	81073	10861	6403.9900	P	558168	102876	3952315
6212.1000	S	494742	18203	2939050	117119	6404.1100	P	105583	14546	972925
6212.2000	S	90722	1813	211694	5281	6404.1900	P	279282	26700	1354224
6212.3000	S	2144	208	12390	1656	6404.2000	P	134978	1781	126788
6212.9000	S	11115	480	195133	4871	6405.1010	P	1129	431	16134
6213.2000	S	2	215	9	1072	6405.1090	P	14651	1984	79697
6214.1000	S	8204	831	84350	3840	6405.2090	P	70822	1853	247932
6214.2000	S	18509	1349	68138	3027	6405.9090	P	9313	687	33205
6214.3000	S	121593	2691	365394	8806	6406.1090	P	1	284	7
6214.4000	S	12167	569	76424	2480	6406.2000	P	9	758	80
6214.9000	S	17505	619	274658	3395	6406.9901	S	5	1005	38
6215.1000	S	89818	5390	414519	25491	6406.9909	S	12	1793	118
6215.2000	S	53078	1079	163457	4550	KAP.64		279260		1530784
6215.9000	S	35098	977	126987	4239	6504.0000	S	37743	425	163659
6216.0010	P	186271	3971	569487	8532	6505.9000	S	638067	13951	3977514
6216.0095	P	40665	138	1018951	2467	6506.1000	S	33355	3561	298991
6216.0099	P	70355	2013	331808	6168	6506.9100	S	157911	329	871533
6217.1010	P	7306	385	67224	1320	6506.9900	S	133421	1635	1112374
6217.1020	P	93133	907	326482	3096	6507.0000	S	1	391	15
6217.1090	P	3	1084	30	9305					10087
6217.9000	P	1	294	7	2089					3802
KAP.62			692438		3636072	KAP.65		20549		123941

TABELL 10 (FORTS.). IMPORT. UTVALGTE VARER GRUPPERT ETTER DET HARMONISERTE SYSTEM (HS)
 IMPORTS OF SELECTED COMMODITIES ACCORDING TO THE HARMONIZED SYSTEM (HS)

VARENR.	AUGUST 1999				JANUAR-AUGUST 1999				VARENR.	AUGUST 1999			
	MENGDE		VERDI		MENGDE		VERDI			MENGDE		VERDI	
	TONN	1000 KR.	TONN	1000 KR.	TONN	1000 KR.	TONN	1000 KR.		TONN	1000 KR.	TONN	1000 KR.
6501.1000	S	2633	313	176522	20585	7006.0000	13	509	84	3379			
6501.9100	S	71828	1347	226972	5157	7007.1100	29	1888	302	18862			
6501.9900	S	111395	1849	410094	8483	7007.1900	95	2900	627	16969			
KAP.66			3660		36600	7007.2100	110	4686	1108	49253			
						7007.2900	268	3574	1568	31137			
6701.0000		4	497	35	2677	7008.0000	22	777	354	6576			
6702.1000		24	1672	100	6094	7009.1000	8	989	72	10141			
6702.9000		100	4690	446	22440	7009.9100	277	2062	1648	13298			
6704.1100		0	386	1	2802	7009.9200	44	1618	438	15694			
6704.1900		1	478	5	5761	7010.2000	10	228	40	949			
6704.9000		0	287	1	2560	7010.9201	357	831	430	1109			
KAP.67			8150		44192	7010.9202	101	764	578	2864			
						7010.9209	741	2030	1265	6771			
6801.0001		1949	2260	17821	15543	7010.9301	14	114	904	2626			
6801.0002		215	307	14617	15425	7010.9303	6	83	308	1665			
6802.2300		118	1235	835	6118	7010.9309	128	559	1798	6661			
6802.2900		132	193	992	2653	7010.9400	131	2524	869	11245			
6802.9100		139	1872	653	7845	7013.1010	7	267	31	1904			
6802.9300		119	1081	699	5088	7013.1090	11	554	137	3420			
6802.9900		25	252	1550	3323	7013.2110	19	755	128	4200			
6803.0000		27	146	455	3361	7013.2190	20	958	284	10925			
6804.2100		6	2207	46	16537	7013.2910	63	1938	377	16362			
6804.2200		54	3506	576	39479	7013.2990	172	4681	1808	44835			
6804.3000		2	149	23	1683	7013.3110	13	385	64	3260			
6805.1000		24	1891	204	18156	7013.3190	30	757	224	5265			
6805.2000		29	2158	239	17201	7013.3200	28	1443	125	8736			
6805.3000		19	1919	178	17426	7013.3910	52	1329	223	11282			
6806.1000		723	7214	6456	79463	7013.3990	51	1532	708	20408			
6806.2000		42	240	2753	4284	7013.9110	2	220	11	2363			
6806.9000		297	3646	2031	23083	7013.9190	7	388	38	2009			
6807.1000		954	6150	4981	31521	7013.9910	28	875	127	5429			
6807.9000		462	1688	3321	18400	7013.9990	84	1955	568	16000			
6808.0000		56	214	679	3907	7014.0000	4	570	18	2724			
6809.1100		4773	6993	21287	40621	7016.9090	185	3361	1193	22864			
6809.1900		551	1163	6273	13696	7017.2000	3	345	28	3205			
6809.9000		56	690	922	6322	7017.9000	8	956	148	15089			
6810.1102		1456	1875	8781	11873	7018.2000	236	1017	2761	12170			
6810.1109		2109	2675	14505	20420	7019.1100	83	875	478	4768			
6810.1901	V	10409	456	42927	3601	7019.1200	344	4140	2117	25382			
6810.1902	V	2156	223	41226	3485	7019.1900	14	353	81	4100			
6810.1903		785	832	3580	3468	7019.3100	176	2944	941	15441			
6810.1909		766	1304	8376	11953	7019.3200	22	1535	452	18645			
6810.9102		625	1156	6482	8882	7019.3900	80	2348	734	18999			
6810.9103		80	106	1745	2595	7019.4000	8	239	66	1924			
6810.9104	V	6224	1395	52282	11427	7019.5100	3	286	22	2253			
6810.9105		532	791	1014	1604	7019.5200	45	1823	556	22688			
6810.9106		128	171	2906	3513	7019.5900	28	1981	449	23732			
6810.9108		3655	5947	30630	51786	7019.9000	68	3092	1621	50106			
6810.9901	S	799402	3679	4364678	20957	7020.0000	143	4083	1604	50670			
6810.9908		1199	2799	12522	32267	KAP.70		103216		840455			
6811.2000		92	444	1067	6340								
6813.1000		16	1246	121	11183	7101.2100 TG	0	207	2	254			
6813.9000		4	272	25	2240	7101.2200 TG	10	360	33	1766			
6814.1000		3	855	43	9286	7102.3900 TG	1	2564	6	19638			
6815.1000		414	5842	1064	25987	7103.9900 TG	259	814	8976	3573			
6815.2000		6	17	84	1967	7106.1000 TG	355	543	762	1208			
6815.9100		29	201	334	2780	7106.9100 TG	11084	14888	79796	100654			
6815.9900		262	2120	1162	16008	7106.9200 TG	4150	7002	17906	24944			
KAP.68			82402		664647	7107.0000 TG	3	22	1725	3704			
						7108.1200 TG	290	18865	851	57949			
6901.0000		561	2037	5649	21423	7108.1300 TG	35	1198	259	9785			
6902.1000		204	910	2131	12883	7110.1900 TG	70	3671	195	11986			
6902.2000		355	2513	1729	14386	7110.2100 TG	99	8431	169	13642			
6902.9000		102	1412	1387	11218	7110.2900 TG	0	259	92	7661			
6903.1000		2	203	16	1447	7110.3100 TG	-	-	14	2794			
6903.2000		2	303	93	3386	7111.0000 TG	0	14	22	2509			
6903.9000		81	1797	423	12916	7112.2000 TG	-	-	686	44323			
6904.1000	S	410102	1303	3251934	11584	7112.9000 TG	3493	12319	22406	33685			
6905.1001	S	241833	1539	2030391	12963	7113.1100 TG	774	5687	6519	44798			
6905.1002	S	308628	2598	1797618	15447	7113.1900 TG	244	14061	1874	133238			
6905.9000		341	1250	2828	11357	7113.2000 TG	15	116	292	1993			
6907.1000		27	124	427	2893	7114.1109 TG	188	826	1535	4352			
6907.9000		521	2451	5577	28260	7114.1900 TG	12	592	98	3528			
6908.1000		702	3882	7621	41969	7115.1000 TG	-	-	119	1749			
6908.9000		2358	13368	23158	135783	7115.9000 TG	71	273	915	2934			
6909.1100		4	372	20	1919	7116.1000 TG	20	389	126	2501			
6909.1900		11	740	533	13283	7116.2000 TG	17	62	455	2422			
6909.9000		2	375	28	3429	7117.1900	10	5443	67	38405			
6910.1001		82	2771	765	23912	7117.9000	6	3389	64	31869			
6910.1002		134	4115	1253	36663	7118.1000	0	1212	2	4979			
6910.1009		144	5117	1087	42551	KAP.71		103722		619922			
6910.9000		26	905	301	10098								
6911.1000		216	10308	1932	95369	7201.1000	-	-	9062	13762			
6911.9000		48	660	190	6134	7202.1100	2527	7220	21498	29294			
6912.0010		55	1793	432	15806	7202.2100 TE	10	299	1625	6768			
6912.0090		313	7163	2667	71432	7202.9900	151	872	793	5123			
6913.1000		25	1305	269	10987	7203.1000	2842	864	26189	8547			
6913.9000		451	8232	7768	88411	7204.2900	22	63	473	2378			
6914.9000		280	3980	3434	39445	7204.3000	44	342	136	470			
KAP.69			83645		799446	7204.4100	1117	850	4902	3610			
						7204.4900	32372	21693	187020	122569			
7001.0000		2284	1010	2987	1499	7205.1000	1370	1482	8529	11273			
7002.3900		16	167	132	1846	7206.9000	182	954	2566	8414			
7003.1900		68	236	455	2589	7207.1100	6522	9507	70963	112031			
7004.2000		6	324	22	962	7207.1200	-	-	495	2475			
7004.9000		44	348	264	1857	7207.1900	67	121	290	1722			
7005.1000		1972	8149	11342	54868	7208.1000	198	472	510	1412			
7005.2100		173	3151	981	10708	7208.2500	28	78	8526	17644			
7005.2900		3848	13220	26476	97136	7208.2600	85	346	1475	5831			
7005.3000		20	251	172	1884	7208.2700	718	1459	43475	93410			

TABELL 10 (FORTS.). IMPORT. UTVALGTE VARER GRUPPERT ETTER DET HARMONISERTE SYSTEM (HS)
IMPORTS OF SELECTED COMMODITIES ACCORDING TO THE HARMONIZED SYSTEM (HS)

VARENR.	1999				VARENR.	1999			
	AUGUST		JANUAR-AUGUST			AUGUST		JANUAR-AUGUST	
	MENGDE	VERDI	MENGDE	VERDI		MENGDE	VERDI	MENGDE	VERDI
TONN	1000 KR.	TONN	1000 KR.	TONN	1000 KR.	TONN	1000 KR.		
7208.3600	-	-	869	4451	7228.3000	1160	4274	7529	30952
7208.3700	501	1428	9783	21753	7228.4000	215	1603	1003	12093
7208.3800	27	76	6707	12088	7228.5000	172	1085	1638	10824
7208.3900	12506	26001	42368	84705	7228.6000	28	197	341	3881
7208.4000	472	2047	2295	8735	7228.7000	102	598	1222	5041
7208.5100	4371	17858	38647	133983	7228.8010	71	1536	196	4137
7208.5200	2235	6762	16838	47357	7229.9000	269	1661	1330	14678
7208.5300	878	2430	6509	18202	KAP.72				
7208.5400	103	334	992	3296			310313		2584213
7208.9000	390	2023	3921	18417	7301.1000	288	1373	5189	20959
7209.1500	140	413	4297	9708	7301.2000	2	64	107	1868
7209.1600	2162	5342	21723	54400	7302.1000	590	2436	7706	38486
7209.1700	1767	4789	27473	76826	7302.3000	55	1477	216	4001
7209.2500	91	364	537	2349	7302.4000	134	1271	162	2320
7209.2600	399	1624	4573	15155	7302.9000	33	932	797	12563
7209.2700	136	449	1471	4921	7303.0010	11	65	559	3398
7209.9000	37	252	238	2635	7303.0090	537	3155	3643	24530
7210.1200	204	1219	1484	9130	7304.1000	363	4877	68108	517268
7210.3000	604	2775	12546	51296	7304.2100	6	250	279	6332
7210.4100	610	3719	3812	22041	7304.2900	93	2156	2589	44380
7210.4900	4852	18321	33964	131163	7304.3110	57	742	1017	7748
7210.6100	794	2902	6159	23761	7304.3190	212	2400	1562	22679
7210.7000	2936	20794	17151	127415	7304.3910	175	1641	2869	26345
7210.9000	29	328	810	8125	7304.3990	424	2979	3661	32178
7211.1300	87	247	1597	6847	7304.4110	88	2827	621	31276
7211.1400	1266	3064	5548	15129	7304.4190	39	4616	999	55605
7211.1900	3387	7260	11239	31743	7304.4910	16	782	331	14165
7211.2300	181	907	3697	17974	7304.4990	22	720	334	11513
7211.2900	134	605	635	3199	7304.5190	27	353	753	4555
7211.9000	150	1291	1649	11335	7304.5910	16	250	101	2056
7212.2000	32	225	258	2114	7304.5990	16	383	80	2079
7212.3000	410	2210	2746	15476	7304.9010	132	1912	1615	29839
7212.4000	311	2563	2519	23117	7304.9090	250	1902	1227	21374
7212.5000	4	352	318	7689	7305.1100	3	5	1516	14028
7212.6000	75	532	774	5887	7305.1200	39	130	425	3183
7213.1000	-	-	1669	4649	7305.1900	518	3782	82651	419937
7213.9100	771	1894	14018	34337	7305.3110	9	245	529	9334
7213.9900	62	204	369	1600	7305.3190	12	401	253	4020
7214.1000	496	1341	1969	8318	7305.3910	265	1142	3160	15017
7214.2000	1544	3503	7577	17049	7305.3990	196	1133	1805	11268
7214.3000	56	252	461	2026	7305.9010	-	-	27	2566
7214.9100	326	850	5971	15132	7305.9020	-	-	346	3063
7214.9900	802	2876	14401	42138	7305.9090	73	2759	273	7964
7215.1000	219	1337	2028	10908	7306.1000	226	10968	2572	83911
7215.5000	145	871	1619	10337	7306.2000	1	26	2853	151727
7215.9000	94	812	517	6720	7306.3012	74	795	912	9483
7216.1000	93	432	661	2712	7306.3019	426	3873	3681	25191
7216.2100	362	905	3772	9859	7306.3090	887	8582	9777	59916
7216.3100	314	903	3718	10761	7306.4010	175	3757	1451	29294
7216.3200	696	1952	5703	16419	7306.4090	113	3082	1642	43949
7216.3300	2310	7401	15759	49172	7306.5010	104	549	341	2676
7216.4000	444	1278	4994	14739	7306.5090	43	2305	195	7819
7216.5000	152	553	2297	9608	7306.6010	1096	5199	11497	56466
7216.6100	214	1341	1661	11710	7306.6090	1098	5886	9858	52179
7216.6900	28	202	257	2274	7306.9020	8	111	111	2929
7216.9100	533	5060	5628	48739	7306.9090	207	3433	1756	29660
7216.9900	289	2579	2940	25918	7307.1100	56	1702	719	17564
7217.1000	285	1948	3136	17912	7307.1909	56	2793	601	29270
7217.2000	572	3854	7560	51284	7307.2100	49	2974	1171	51804
7217.3000	48	1328	215	6114	7307.2200	4	1698	70	16880
7217.9000	70	621	974	7403	7307.2300	43	3566	238	24160
7218.9900	4	244	69	4191	7307.2900	117	9677	1391	144733
7219.1100	7	98	1664	14259	7307.9100	49	1873	807	18086
7219.1200	168	2487	256	3996	7307.9200	26	1355	240	14783
7219.1300	26	356	3684	9991	7307.9300	29	1054	521	17008
7219.1400	7	386	298	2796	7307.9900	362	25884	4733	272628
7219.2100	528	11154	3429	72244	7308.1000	52	306	321	34013
7219.2200	362	5714	2490	38162	7308.2000	59	1204	209	4327
7219.2500	63	839	607	7525	7308.3009	193	6145	1543	59540
7219.2400	117	1882	577	7983	7308.4000	473	6341	6651	84704
7219.3100	25	294	227	4536	7308.9002	263	12317	23352	968594
7219.3200	215	2610	1984	25877	7308.9003	250	2101	1693	19780
7219.3300	474	5834	3157	38146	7308.9005	188	5106	2096	48324
7219.3400	85	1382	853	12564	7308.9006	0	160	257	3179
7219.9000	242	3019	2740	43039	7308.9007	683	8264	4210	53638
7220.1100	8	278	26	685	7308.9008	5391	84357	48114	1152047
7220.2000	108	1579	1761	24229	7309.0000	162	5196	2900	91208
7220.9000	30	413	1376	19722	7310.1000	123	3740	1183	20666
7221.0000	17	285	500	7700	7310.2100	183	3325	2144	38869
7222.1100	44	1067	495	9144	7310.2900	194	4157	1634	36416
7222.1900	76	1304	721	11157	7311.0010	82	1736	977	43167
7222.2000	100	1948	812	16916	7311.0090	98	1590	1731	29451
7222.3000	46	990	456	7107	7312.1001	710	7640	6901	110414
7222.4000	86	1478	811	16095	7312.1002	563	8223	3345	35846
7223.0000	53	1051	441	10451	7312.9000	423	3841	4404	52042
7224.9010	-	-	86	2172	7313.0000	16	204	148	1897
7224.9090	7	175	162	2259	7314.1400	0	167	15	2211
7225.1100	49	631	154	2130	7314.1900	37	829	569	9851
7225.2000	37	525	291	4265	7314.2000	1220	4159	8046	28237
7225.3000	614	1975	4313	14908	7314.3100	91	449	516	4982
7225.4000	1268	5956	11251	56115	7314.3900	75	669	1073	8101
7225.5000	11	408	12	436	7314.4100	95	810	1632	13551
7225.9900	58	770	598	7846	7314.4200	6	48	355	3948
7226.1100	55	708	1170	16548	7314.4900	112	1449	511	7058
7226.1900	41	572	115	1558	7314.5000	18	330	218	2559
7226.9100	664	2159	3151	11848	7315.1100	22	754	214	10771
7226.9200	83	1302	657	9434	7315.1200	31	662	352	11093
7226.9300	21	167	1040	8732	7315.1900	6	261	54	3264
7226.9900	14	253	107	2952	7315.2000	36	650	357	7695
7227.9000	1026	2985	4581	13641	7315.8100	108	410	795	4947

TABELL 10 (FORTS.). IMPORT. UTVALGTE VARER GRUPPERT ETTER DET HARMONISERTE SYSTEM (HS)
IMPORTS OF SELECTED COMMODITIES ACCORDING TO THE HARMONIZED SYSTEM (HS)

VARENR.	1999				VARENR.	1999			
	AUGUST		JANUAR-AUGUST			AUGUST		JANUAR-AUGUST	
	MENGD	VERDI	MENGD	VERDI		MENGD	VERDI	MENGD	VERDI
	TONN	1000 KR.	TONN	1000 KR.		TONN	1000 KR.	TONN	1000 KR.
7315.8200	54	1079	862	10943	7501.1000	13896	351518	99099	2478135
7315.8900	182	2672	7245	106643	7501.2000	337	19135	2211	115941
7315.9000	29	1377	721	20178	7502.1000	11	523	97	3813
7316.0000	431	1163	1769	15589	7505.1200	1	91	180	8330
7317.0019	229	3168	1496	23040	7506.2000	3	328	17	1998
7317.0091	78	622	446	5376	7507.1200	1	52	8	2043
7317.0092	72	1302	715	14342	7507.2000	0	150	4	3449
7317.0094	7	676	73	1367	7508.9000	0	246	3	1490
7317.0099	188	3787	1620	31787	KAP.75		372243		2618148
7318.1200	51	2050	547	21125					
7318.1400	36	1859	383	19440	7601.1000	15562	181502	93316	1000122
7318.1500	784	23238	6689	206414	7601.2001	797	12074	13203	143092
7318.1600	36	1709	478	20760	7601.2002	197	2646	1700	14527
7318.1900	71	2453	976	31713	7602.0000	5990	37630	53580	375364
7318.2100	9	380	41	3137	7604.1000	12	594	537	10760
7318.2200	24	855	124	5869	7604.2100	352	11531	2234	77448
7318.2300	36	1069	275	11725	7604.2900	474	14925	4584	141721
7318.2400	2	171	26	2284	7605.1100	375	4869	3110	37568
7318.2900	45	4203	582	33881	7605.2100	10	244	205	4764
7319.9000	3	265	20	2114	7605.2900	56	1327	245	8198
7320.1000	26	884	251	8056	7606.1110	7	150	129	3228
7320.2001	335	4535	1639	25409	7606.1190	319	6127	1578	32277
7320.2009	44	2291	505	24471	7606.1210	53	1528	303	8127
7320.9000	21	1935	221	18584	7606.1290	752	15314	8241	160310
7321.1100	S 9968	1321	59806	28130	7606.9100	0	5	238	5799
7321.1200	S 135	311	6748	3531	7606.9200	41	827	523	11198
7321.1300	S 5084	394	955763	24934	7607.1100	65	1887	598	16971
7321.8100	S 1980	349	14139	6555	7607.1900	61	5976	813	68009
7321.8201	S 668	548	35346	2049	7607.2000	234	10113	1957	84512
7321.8209	S 1162	1031	6572	4584	7608.1000	6	320	76	3599
7321.8300	S 2244	6342	16495	39084	7608.2000	58	1690	331	9574
7321.9000	30	983	282	12234	7609.0000	5	954	97	10435
7322.1900	39	1095	408	9600	7610.1009	73	3411	493	30097
7322.9000	15	1129	188	15935	7610.9002	108	5440	689	35390
7323.1000	10	227	42	2480	7610.9004	47	2035	461	14481
7323.9100	42	677	222	3871	7610.9009	456	27787	2674	149766
7323.9310	2	175	18	2052	7611.0000	5	895	67	4737
7323.9320	88	3428	775	27892	7612.1000	12	722	83	5435
7323.9330	42	1505	301	12412	7612.9002	19	1039	249	11810
7323.9340	8	280	31	1405	7612.9003	21	1074	203	9025
7323.9390	50	3258	332	20644	7612.9009	307	13892	1630	71659
7323.9400	1	51	52	1739	7613.0000	4	367	66	6722
7323.9920	10	408	39	1444	7614.9000	2	77	49	2284
7323.9930	12	373	140	5653	7615.1100	5	484	24	2610
7323.9990	178	4170	655	21344	7615.1901	79	3733	258	13767
7324.1000	39	2918	353	24507	7615.1909	42	1757	228	12320
7324.2100	9	427	58	2667	7615.2000	72	3255	295	18317
7324.2900	43	1723	323	14778	7616.1000	13	331	173	5624
7324.9010	7	577	80	5070	7616.9100	12	234	52	1826
7324.9020	1	83	116	8578	7616.9900	428	20913	4722	204136
7324.9040	9	775	90	7708	KAP.76		400057		2831810
7324.9050	20	839	132	5440					
7324.9090	54	3912	420	29385	7801.1000	83	368	1682	7554
7325.1000	312	6159	2980	57568	7804.1900	161	1182	1051	9450
7325.9100	52	232	503	2691	7806.0000	39	514	167	3595
7325.9900	74	2649	1755	57507	KAP.78		2276		24616
7326.1100	88	411	1169	7263					
7326.1900	32	1800	371	16113	7901.1200	-	-	2049	17079
7326.2000	155	4567	2009	37271	7901.2000	0	19	111	1784
7326.9000	1642	52007	14940	458274	7902.0000	30	168	843	5239
KAP.73		499982		7260169	7904.0000	12	199	139	2857
					7905.0000	50	832	491	8123
					7907.0000	41	1521	256	9318
7403.1900	0	2	234	2459	KAP.79		2840		46848
7403.2100	130	1579	993	11651					
7403.2200	50	770	223	3669					
7403.2300	0	31	116	2016	8001.1000	36	1420	196	8370
7403.2900	77	1335	557	8532	8001.2000	5	77	61	2740
7404.0000	821	9323	5047	53343	8003.0000	6	268	52	2231
7407.1010	0	11	83	1997	8007.0000	3	489	58	6344
7407.1090	46	981	636	11816	KAP.80		2324		20157
7407.2110	58	952	390	6944					
7407.2190	86	1328	818	12459	8101.9300	0	999	0	2583
7407.2990	10	655	87	3595	8101.9900	0	192	3	2120
7408.1100	670	8526	5594	70947	8104.1100	533	9810	4629	86180
7408.1900	381	4864	1983	29441	8104.1900	125	1818	932	16365
7408.2900	8	245	160	3561	8104.2000	463	7808	6407	111163
7409.1100	46	1247	501	10774	8104.9090	12	1297	24	2358
7409.1900	39	1132	463	11422	8105.1000	131	5732	928	31124
7409.2100	90	1915	772	15833	8105.9000	1	71	14	2208
7409.2900	14	275	168	4449	8108.1000	0	75	8	2427
7409.3100	14	269	21	528	8108.9000	76	16989	475	80821
7409.4000	-	-	558	6623	8111.0000	202	2765	1135	15621
7410.1100	1	307	9	1588	8112.3000	0	266	0	283
7410.2100	6	868	67	7080	8112.4000	10	369	29	1103
7411.1001	13	323	29	982	8112.9100	0	290	0	456
7411.1002	2	113	198	6102	KAP.81		48931		361281
7411.1009	72	2330	827	26123					
7411.2100	15	944	182	7048	8201.1000	S 7759	96	68759	2333
7411.2200	2	133	41	2128	8201.3000	S 1869	54	170191	3573
7411.2900	62	2374	592	24205	8201.4000	S 1640	153	35686	3035
7412.1000	16	797	66	5505	8201.5000	S 2206	92	100156	3420
7412.2000	70	7024	959	78723	8201.6000	S 2154	136	81699	5710
7413.0000	276	4681	1634	27504	8201.9009	S 18166	523	283049	8181
7415.2900	1	127	14	2314	8202.1001	25	1971	160	14244
7415.3200	7	547	39	3783	8202.1009	4	462	37	3518
7415.3900	9	1108	43	5078	8202.2001	2	131	25	1858
7418.1900	6	389	63	3289	8202.2002	1	177	14	1956
7418.2000	12	814	73	6251	8202.2009	9	1090	68	8433
7419.9900	32	2941	403	28844	8202.3101	2	163	22	2726
KAP.74		62245		519767	8202.3109	8	743	62	6837

TABELL 10 (FORTS.). IMPORT. UTVALGTE VARER GRUPPERT ETTER DET HARMONISERTE SYSTEM (HS)
IMPORTS OF SELECTED COMMODITIES ACCORDING TO THE HARMONIZED SYSTEM (HS)

VARENR.	1999				VARENR.	1999				
	AUGUST		JANUAR-AUGUST			AUGUST		JANUAR-AUGUST		
	MENGDE	VERDI	MENGDE	VERDI		MENGDE	VERDI	MENGDE	VERDI	
	TONN	1000 KR.	TONN	1000 KR.		TONN	1000 KR.	TONN	1000 KR.	
8202.3900	5	777	40	6419	8311.1000	123	3508	1128	34720	
8202.4000	4	836	37	5547	8311.2000	151	2882	1918	44016	
8202.9100	3	425	22	3981	8311.3000	10	717	140	5937	
8202.9909	9	1574	77	12489	8311.9000	2	298	223	5373	
8203.1000	5	582	36	4981	KAP.83		86946		759188	
8203.2001	2	298	18	2496						
8203.2002	2	234	20	2466	8402.1200	S	-	27	1651	
8203.2003	2	203	17	2127	8402.1900	S	6	28	6963	
8203.2009	19	3868	167	27837	8402.9090	S	35	1985	175	14183
8203.3000	2	262	22	3106	8403.1001	S	16	379	120	3154
8203.4000	3	474	35	4666	8403.1009	S	21	392	485	7078
8204.1100	22	2070	213	17869	8403.9000	S	8	255	100	5085
8204.1200	8	998	92	10214	8404.1000	S	21	383	1019	2158
8204.2000	27	2744	234	20664	8404.9000	S	2	305	89	5678
8205.1000	2	265	26	3890	8405.1000	S	5	153	118	5407
8205.2000	13	1035	172	9669	8405.9000	S	29	437	139	12478
8205.3000	5	482	34	4374	8406.8200	S	-	-	6	50263
8205.4000	12	1238	203	13629	8406.9000	S	0	361	77	22558
8205.5100	19	1597	253	17730	8407.1000	S	1	64	15	14266
8205.5900	93	8258	846	75667	8407.2101	S	523	3799	15852	105043
8205.6000	0	39	10	2162	8407.2102	S	82	2297	3121	80714
8205.7000	19	920	215	10693	8407.2900	S	44	1024	306	7794
8205.9000	50	1522	279	20498	8407.3200	S	14	97	373	1708
8206.0000	74	2557	207	11179	8407.3400	S	135	1349	843	11619
8207.1301	7	1230	79	15408	8407.9000	S	116	982	9182	12751
8207.1309	11	996	182	18918	8408.1001	S	58	1282	414	9068
8207.1901	1	239	7	4269	8408.1002	S	45	1921	536	18114
8207.1909	10	1791	88	13848	8408.1003	S	38	1854	287	14202
8207.2000	11	1748	87	22155	8408.1004	S	132	11657	1086	108115
8207.3000	7	1464	93	19956	8408.1005	S	16	3398	74	15192
8207.4000	14	1480	81	13085	8408.1009	S	9	31958	44	140264
8207.5001	8	1247	70	14469	8408.2000	S	76	4338	760	41429
8207.5009	24	3982	182	38391	8408.9000	S	82	6052	1064	67363
8207.6000	0	495	3	3572	8409.1000	S	2	595	21	7999
8207.7000	10	3106	68	30646	8409.9101	S	4	1130	13	4225
8207.8001	1	874	13	8949	8409.9109	S	65	10657	485	73714
8207.8009	0	120	6	1974	8409.9901	S	19	5160	59	13107
8207.9001	0	139	8	1928	8409.9909	S	167	31799	2448	337291
8207.9009	37	6759	303	50978	8410.1100	S	2	3	59	2570
8208.1000	3	362	14	2823	8410.9000	S	3	227	178	20261
8208.2000	3	559	50	6086	8411.1100	S	8	62	34	3736
8208.3000	1	254	6	2162	8411.2100	S	1	998	171	5218
8208.4000	7	369	37	1780	8411.2200	S	1	1678	13	39821
8208.9000	6	1203	47	11213	8411.8190	S	-	-	10	75423
8209.0000	5	4088	36	37354	8411.8210	S	1	1314	2	5262
8210.0000	4	338	37	3174	8411.8290	S	-	-	4	95621
8211.1000	13	650	60	3766	8411.9100	S	32	40973	297	465155
8211.9100	5	670	60	6991	8411.9910	S	1	7985	4	42807
8211.9201	2	352	55	5371	8411.9990	S	4	13369	250	127789
8211.9209	15	2217	147	24217	8412.1090	S	53	392	207	6611
8211.9300	6	923	50	10999	8412.2100	S	2502	6607	31170	88892
8211.9600	1	227	12	2065	8412.2900	S	1745	11453	14210	86333
8212.1000	S 561476	4862	1847130	20701	8412.3100	S	2668	1662	29699	20959
8212.2000	S 1748456	8178	13081096	49670	8412.3900	S	395	320	5033	6463
8213.0000	11	1619	84	10619	8412.8000	S	206	1160	1212	18597
8214.1000	5	460	25	2855	8412.9010	S	45	3316	642	45498
8214.2000	4	700	35	5008	8412.9090	S	123	8012	523	70861
8214.9000	3	451	46	3085	8413.1100	S	136	3235	2077	32156
8215.1000	14	935	110	10343	8413.1900	S	593	3548	8684	41002
8215.2010	17	1599	162	11523	8413.2000	S	647500	3840	1235512	13150
8215.2090	14	1311	79	8783	8413.3000	S	12029	3836	125305	40473
8215.9100	2	227	21	2971	8413.4000	S	6	189	23	2267
8215.9911	11	1207	66	6986	8413.5000	S	2327	7158	22333	56115
8215.9919	3	413	40	3217	8413.6000	S	2146	8688	26348	86206
8215.9999	23	967	83	6989	8413.7000	S	2890	8537	27129	107986
KAP.82		100336		883526	8413.8100	S	9646	13911	124325	127748
					8413.8200	S	4	201	93	42968
8301.1000	9	1009	102	10899	8413.9100	S	179	25958	1530	252470
8301.2000	4	1064	49	12827	8413.9200	S	6	695	184	16803
8301.3000	1	181	32	4322	8414.1000	S	705	2275	4585	32207
8301.4001	11	1170	76	11675	8414.2000	S	7598	353	117404	4091
8301.4009	27	4282	254	35310	8414.3001	S	485	614	1795	8475
8301.6000	19	5021	279	43462	8414.3009	S	1205	5547	34261	71399
8301.7000	4	481	23	4784	8414.4000	S	758	3539	7233	22206
8302.1001	37	2436	202	14736	8414.5100	S	7393	2002	79302	17127
8302.1009	24	1376	181	12476	8414.5900	S	32068	9163	245479	87357
8302.2000	3	160	63	3367	8414.6000	S	5450	3070	53848	31908
8302.3000	14	1559	121	13985	8414.8001	S	23	180	509	35687
8302.4100	275	10983	1878	84327	8414.8009	S	3514	8593	30640	569021
8302.4200	183	7896	1448	58396	8414.9000	S	216	29969	2209	315234
8302.4900	191	9677	1549	94286	8415.1009	S	116	1955	4419	23624
8302.5000	28	3158	170	13608	8415.2009	S	230	1171	2876	13081
8302.6000	12	1825	160	22309	8415.8109	S	387	3123	4158	27248
8303.0000	231	4263	1609	36980	8415.8209	S	712	8461	14628	59702
8304.0000	7	315	103	4391	8415.8300	S	773	4740	6203	43041
8305.1000	49	682	404	6432	8415.9009	S	285	16717	2567	143472
8305.2000	9	357	160	5811	8416.1000	S	235	1662	1518	13392
8305.9000	27	818	141	5719	8416.2000	S	2	12	344	9440
8306.1000	1	213	28	2023	8416.9000	S	245	13460	462	28515
8306.2100	6	523	35	3007	8417.1000	S	-	-	8	11185
8306.2900	65	3091	495	26971	8417.2000	S	1	120	29	2581
8306.3000	38	1295	300	12197	8417.8000	S	46	3676	128	18147
8307.1000	20	839	191	17465	8417.9000	S	78	1988	1337	49410
8307.9000	17	1047	107	9847	8418.1009	S	10447	25309	57301	145723
8308.1000	4	441	33	3701	8418.2109	S	9899	17720	58736	108687
8308.2000	17	1315	171	10954	8418.2209	S	254	828	3057	9821
8308.9000	18	814	111	7216	8418.2909	S	128	246	4712	8884
8309.1000	19	299	149	2521	8418.3009	S	7732	12465	41331	69478
8309.9000	209	7031	1289	41396	8418.4009	S	3240	7082	15308	33372
8310.0000	23	3869	165	30198	8418.5009	S	1131	11273	22120	128739

TABELL 10 (FORTS.). IMPORT. UTVALGTE VARER GRUPPERT ETTER DET HARMONISERTE SYSTEM (HS)
IMPORTS OF SELECTED COMMODITIES ACCORDING TO THE HARMONIZED SYSTEM (HS)

VARENR.	AUGUST 1999				JANUAR-AUGUST 1999				VARENR.	AUGUST 1999			
	MENGDE		VERDI		MENGDE		VERDI			MENGDE		VERDI	
	TONN	1000 KR.	TONN	1000 KR.	TONN	1000 KR.	TONN	1000 KR.		TONN	1000 KR.	TONN	1000 KR.
8418.6109	S	153	6348	2102	59532	8429.5990	S	64	3190	157	23784		
8418.6909	S	1994	7695	14685	90902	8430.1010	S	1	341	9	545		
8418.9109	S	38	1881	279	13524	8430.1020	S	-	-	4	1752		
8418.9909	S	97	8495	815	68809	8430.1030	S	-	-	2	2789		
8419.1100	S	169	151	498	2891	8430.2009	S	8	170	265	11012		
8419.1900	S	115	406	989	10502	8430.3100	S	-	-	26	36077		
8419.2000	S	27	1553	902	14586	8430.4100	S	-	-	27	29166		
8419.3100	S	6	238	44	1981	8430.4900	S	43	4718	296	30524		
8419.3900	S	325	1263	4303	40336	8430.5000	S	4	1156	31	10008		
8419.4000	S	21	574	107	27166	8430.6100	S	27	365	300	6610		
8419.5000	S	4771	15791	56674	187419	8430.6900	S	17	666	428	12360		
8419.6000	S	29	159	224	30378	8431.1000	S	121	5736	875	50250		
8419.8100	S	801	4795	9784	64002	8431.2010	S	102	9787	1162	84563		
8419.8900	S	800	14754	9130	679042	8431.2090	S	30	3005	333	31390		
8419.9000	S	201	14139	808	100963	8431.3110	S	10	672	103	8239		
8420.1000	S	2	1953	219	5363	8431.3190	S	325	17999	2037	150202		
8420.9100	S	14	648	132	7517	8431.3910	S	1	250	5	1648		
8420.9900	S	0	53	11	3038	8431.3990	S	217	13016	1659	98924		
8421.1100	S	53	440	90	2189	8431.4110	S	3	355	24	2412		
8421.1200	S	30	37	1195	1614	8431.4120	S	19	949	257	10547		
8421.1910	S	25	14098	313	23778	8431.4190	S	133	5836	1657	70721		
8421.1990	S	1275	2180	2443	37052	8431.4200	S	0	37	113	2445		
8421.2100	S	10080	5876	108191	55741	8431.4300	S	262	55346	4187	526952		
8421.2200	S	9	59	735	4547	8431.4910	S	4	627	31	6526		
8421.2300	S	201338	6902	1425142	55336	8431.4920	S	87	7747	709	62968		
8421.2900	S	26464	4772	261370	48693	8431.4930	S	103	3910	851	38331		
8421.3100	S	37853	3016	299555	19453	8431.4940	S	25	805	220	5644		
8421.3900	S	35713	11052	453243	230328	8431.4950	S	1	332	8	1375		
8421.9110	S	9	2601	71	18278	8431.4990	S	158	12061	1373	99111		
8421.9190	S	22	4690	112	37884	8432.1000	S	53	1851	220	5725		
8421.9900	S	135	16643	1240	152446	8432.2100	S	-	-	50	2294		
8422.1100	S	11622	29447	67116	170490	8432.2901	S	1	5	98	3199		
8422.1900	S	389	6269	2461	37913	8432.2902	S	7	24	6401	3791		
8422.2000	S	17	542	238	22757	8432.2909	S	59	1174	1225	18678		
8422.3001	S	31	1699	1265	11062	8432.3001	S	-	-	33	1823		
8422.3009	S	110	6552	772	91151	8432.3009	S	9	930	918	24068		
8422.4000	S	201	18407	11220	172481	8432.4001	S	9	373	263	5571		
8422.9000	S	33	10238	295	86565	8432.4002	S	-	-	828	5716		
8423.1001	S	7655	899	46974	5852	8432.8000	S	3052	4163	10644	53339		
8423.1002	S	4164	471	47152	4316	8432.9000	S	114	5921	1627	75507		
8423.2000	S	4	761	117	9360	8433.1100	S	1796	3085	98527	195148		
8423.3000	S	12	1868	80	10095	8433.1901	S	12	6	12477	10740		
8423.8100	S	910	1190	12031	13374	8433.1909	S	53	132	9317	13346		
8423.8200	S	163	432	1388	5993	8433.2000	S	10	914	1123	32081		
8423.8900	S	217	1054	4197	17740	8433.3002	S	1	419	33	1203		
8423.9000	S	15	3397	88	24985	8433.3009	S	16	44	542	6603		
8424.1009	S	19828	3907	112919	43274	8433.4000	S	41	2805	565	54896		
8424.2001	S	1429	407	9830	2584	8433.5100	S	36	12518	190	75144		
8424.2009	S	11505	1278	102168	14362	8433.5300	S	1	18	25	3316		
8424.3001	S	1831	3279	42758	66784	8433.5900	S	31	2514	376	25610		
8424.3009	S	605	2825	11433	24437	8433.6000	S	8	1689	49	7060		
8424.8100	S	1539	923	254568	21885	8433.9010	S	7	876	119	11837		
8424.8900	S	8603	3007	324614	29663	8433.9090	S	50	4358	526	36023		
8424.9010	S	27	2035	106	11195	8434.2000	S	15	624	83	8240		
8424.9020	S	3	834	78	7821	8434.9010	S	59	3370	509	29102		
8424.9030	S	16	1965	181	15094	8434.9020	S	5	1846	67	17556		
8424.9090	S	62	7516	504	74332	8435.9000	S	10	263	16	1241		
8425.1101	S	4	276	1284	6714	8436.1000	S	20	191	189	3485		
8425.1109	S	4	300	1236	7393	8436.2100	S	7	257	127	1585		
8425.1900	S	11147	2127	37238	16426	8436.2900	S	16	583	138	3668		
8425.3100	S	81	2774	1086	15686	8436.8000	S	1625	4376	14201	70031		
8425.3900	S	1721	2786	11345	34028	8436.9100	S	16	567	155	6329		
8425.4100	S	45	786	519	10973	8436.9900	S	153	6892	1157	59755		
8425.4200	S	5126	2821	43714	31184	8437.8000	S	17	939	255	21568		
8425.4900	S	2462	1784	11270	28731	8437.9000	S	52	3001	451	27273		
8426.1100	S	6	360	122	16288	8438.1000	S	53	8884	891	56259		
8426.1210	S	-	-	21	10911	8438.2000	S	-	-	7	1768		
8426.1900	S	98	9109	404	62419	8438.4000	S	2	45	439	6590		
8426.2000	S	4	1832	68	23341	8438.5000	S	82	8660	713	61953		
8426.3000	S	5	560	35	7296	8438.6000	S	50	473	709	7267		
8426.4100	S	-	-	17	11068	8438.8001	S	11	895	129	25263		
8426.4900	S	7	1631	69	23641	8438.8005	S	25	9132	437	119295		
8426.9100	S	17	1827	335	41058	8438.8009	S	118	2217	2323	44770		
8426.9900	S	35	953	281	28137	8438.9000	S	102	14217	673	112434		
8427.1010	S	195	13486	1564	153425	8439.1000	S	2	83	33	8187		
8427.1090	S	18	2502	211	23148	8439.2000	S	1	19	8	4268		
8427.2010	S	20	4501	408	89272	8439.3000	S	3	377	14	1306		
8427.2090	S	16	2886	178	29964	8439.9100	S	57	7299	552	69636		
8427.9000	S	774	1749	5405	14397	8439.9900	S	29	3843	1566	225882		
8428.1001	S	199	5758	814	45212	8440.1010	S	10	2109	54	7344		
8428.1002	S	4	359	10	2257	8440.1090	S	59	1472	1102	19325		
8428.1009	S	72	4623	1757	74707	8440.9090	S	1	607	13	6507		
8428.2000	S	25	1677	234	11889	8441.1000	S	198	911	2737	11813		
8428.3200	S	3	701	29	3047	8441.2000	S	2	3887	3	4433		
8428.3300	S	134	6699	1238	67182	8441.3000	S	4	1089	12	23551		
8428.3900	S	334	5489	2116	111814	8441.4000	S	5	136	37	6178		
8428.4000	S	-	-	74	30168	8441.8000	S	30	1087	532	37535		
8428.6000	S	1	418	13	1634	8441.9000	S	16	4554	170	39654		
8428.9091	S	30	583	609	13236	8442.1000	S	3	1236	31	15394		
8428.9099	S	740	12254	9507	188097	8442.3000	S	-	-	342	9640		
8429.1100	S	-	-	6	3706	8442.4000	S	0	555	19	11068		
8429.1900	S	-	-	9	2908	8442.5000	S	18	2167	218	22557		
8429.2000	S	3	3950	10	8619	8443.1100	S	1	170	26	16888		
8429.4000	S	5	1236	66	18828	8443.1200	S	-	-	18	5777		
8429.5101	S	1	485	49	8225	8443.1900	S	30	10721	125	157587		
8429.5102	S	37	16219	340	185385	8443.2100	S	-	-	6	9295		
8429.5201	S	49	24298	340	149260	8443.2900	S	11	5686	173	22490		
8429.5202	S	34	11877	254	109754	8443.3000	S	1	1572	7	3347		
8429.5911	S	4	1705	74	15312	8443.4000	S	2	58	92	15257		
8429.5919	S	33	16591	348	130824	8443.5100	S	2	429	58	2370		

TABELL 10 (FORTS.). IMPORT. UTVALGTE VARER GRUPPERT ETTER DET HARMONISERTE SYSTEM (HS)
 IMPORTS OF SELECTED COMMODITIES ACCORDING TO THE HARMONIZED SYSTEM (HS)

VARENR.	1999				VARENR.	1999					
	AUGUST	1999	JANUAR-AUGUST	1999		AUGUST	1999	JANUAR-AUGUST	1999		
	MENGDE	VERDI	MENGDE	VERDI		MENGDE	VERDI	MENGDE	VERDI		
	TONN	1000 KR.	TONN	1000 KR.		TONN	1000 KR.	TONN	1000 KR.		
8443.5900	S	12	2015	929	30010	8468.1000	S	153	349	1142	2279
8443.6000	S	63	32431	502	62536	8468.8000	S	155	87	431	11431
8443.9010		12	2790	126	39649	8468.9000		8	1448	117	18780
8443.9090		169	33282	423	112075	8469.2000	S	327	506	1593	1415
8444.0000	S	1	2	45	7650	8470.1000	S	69712	2173	434134	20260
8445.1100	S	2	368	3	385	8470.2100	S	687	234	11810	3485
8445.3000	S	-	-	24	5644	8470.2900	S	15491	368	85121	4209
8445.9000	S	-	-	306	2519	8470.5000	S	1311	4252	10446	44322
8447.1100	S	1	232	35	266	8470.9010	S	66	571	892	6282
8447.2000	S	21	38	175	5851	8470.9020	S	12	68	921	13522
8447.9000	S	8	126	75	8837	8471.1000	S	750	13040	2617	79687
8448.2000	S	0	40	19	9891	8471.3000	S	6505	62132	57646	557815
8448.4900	S	0	195	5	2010	8471.4100	S	1674	17774	7874	92281
8448.9900	S	0	275	7	3229	8471.4900	S	6599	75145	88602	1008804
8450.1100	S	17753	48726	103889	293154	8471.5000	S	21417	129474	186969	1382124
8450.1200	S	19	65	232	2373	8471.6001	S	3141	7208	23311	43318
8450.1900	S	2	593	137	1222	8471.6002	S	2040	3975	28884	70944
8450.2000	S	14	1356	316	15615	8471.6003	S	23083	37225	221125	413354
8450.9000	S	23	2554	143	22197	8471.6004	S	29644	6367	278846	56561
8451.1000	S	8	574	19	1146	8471.6005	S	27838	59185	196809	423754
8451.2100	S	6506	13903	32203	70736	8471.6008	S	23270	35705	225391	384657
8451.2900	S	12	213	407	12436	8471.7000	S	51116	74690	498542	796382
8451.3001	S	196	231	1261	1731	8471.8000	S	8395	17945	64932	185940
8451.3009	S	27	1026	997	7326	8471.9001	S	5677	4974	45148	41156
8451.4000	S	-	-	58	12138	8471.9009	S	3566	16657	73333	154481
8451.5000	S	4	41	95	12066	8472.1000	S	14	40	764	1746
8451.8000	S	84	782	704	16209	8472.3000	S	54	2735	535	18178
8451.9000	S	3	641	46	8042	8472.9010	S	98	2639	1257	22655
8452.1000	S	1641	2931	12187	18886	8472.9020	S	6	2331	1949	3294
8452.2100	S	2	62	46	2712	8472.9091	S	25967	714	290885	9446
8452.2900	S	54	1444	421	8313	8472.9092	S	7882	3387	87979	33275
8452.9000	S	2	529	15	5112	8473.1000	S	1	850	30	8186
8453.1000	S	1	106	9	1602	8473.2100	S	1	231	9	3898
8454.2000	S	14	378	159	3903	8473.2900	S	5	2707	60	36571
8454.3000	S	1	3	24	5827	8473.3000	S	391	257031	3466	2169676
8454.9000	S	31	662	246	20733	8473.4000	S	9	2675	81	23618
8455.1000	S	3	314	36	338	8473.5000	S	5	2855	40	21071
8455.3000	S	1	33	775	17262	8474.1000	S	13	4834	166	26184
8455.9000	S	2	589	38	8489	8474.2001	S	1	450	34	31184
8456.1000	S	4	444	12	10110	8474.2009	S	13	8653	104	27298
8456.3000	S	-	-	6	3633	8474.3101	S	3	179	183	1834
8457.1000	S	6	5853	36	41326	8474.3109	S	268	824	4827	14286
8458.1100	S	-	-	56	48420	8474.3200	S	-	-	9	13413
8458.1900	S	11	564	222	13713	8474.3900	S	4	100	66	2142
8458.9100	S	-	-	10	2246	8474.8000	S	35	619	163	32034
8458.9900	S	8	515	69	7771	8474.9010	S	61	2676	508	29502
8459.1000	S	23	5894	97	23848	8474.9090	S	194	8275	2512	127517
8459.2900	S	94	555	1276	10153	8475.9000	S	1	1359	8	6616
8459.3100	S	1	8637	6	15914	8476.2100	S	149	2000	1806	23315
8459.3900	S	24	2029	82	6991	8476.2900	S	51	787	617	7989
8459.4000	S	7	311	62	955	8476.8100	S	38	468	262	2559
8459.6100	S	13	22199	26	33277	8476.8900	S	87	607	793	7561
8459.6900	S	16	3178	114	9803	8476.9000	S	10	2125	64	14658
8459.7000	S	6	119	57	1652	8477.1000	S	9	4483	61	39598
8460.1900	S	-	-	85	1603	8477.2000	S	1	502	20	18697
8460.2900	S	6	37	128	2651	8477.4000	S	-	-	62	8392
8460.3900	S	102	800	1221	2372	8477.5100	S	-	-	279	2425
8460.4000	S	34	432	52	1491	8477.5900	S	19	35	167	7039
8460.9000	S	252	986	2769	7165	8477.8000	S	17	11064	277	39698
8461.5000	S	96	1411	1364	16232	8477.9000	S	49	10076	204	45408
8461.9000	S	53	666	213	3735	8478.1000	S	1	224	4	691
8462.1000	S	5	241	155	16524	8479.1010	S	11	1193	120	51226
8462.2100	S	2	1806	44	13331	8479.1090	S	120	1138	1345	22585
8462.2900	S	68	5054	518	25518	8479.2000	S	26	16	46	2781
8462.3100	S	7	2861	11	4402	8479.3000	S	5	108	45	3097
8462.3900	S	74	878	495	12620	8479.4000	S	12	313	43	5388
8462.4100	S	2	3405	13	11698	8479.5000	S	16	2389	75	44584
8462.4900	S	6	1227	150	15427	8479.8100	S	13	45	242	10334
8462.9100	S	47	4133	385	24002	8479.8200	S	996	8918	4949	81798
8462.9900	S	54	1463	240	24274	8479.8901	S	235	1777	1758	22278
8463.3000	S	4	15	19	4209	8479.8903	S	-	-	242	1656
8463.9000	S	-	-	362	9524	8479.8909	S	9939	43781	109011	507195
8464.1000	S	35	228	240	9620	8479.9010	S	1	266	64	6859
8464.2000	S	13	809	257	9424	8479.9090	S	474	79569	4905	878214
8464.9000	S	83	1658	1125	12532	8480.1000	S	17	577	172	13504
8465.1000	S	34	466	200	13747	8480.3000	S	0	10	13	2825
8465.9100	S	1637	8222	20311	62418	8480.4100	S	0	9	21	4274
8465.9200	S	32	1364	953	15326	8480.4900	S	1	28	37	7760
8465.9300	S	40	2500	2399	12214	8480.6000	S	47	2109	305	11440
8465.9400	S	27	322	347	3362	8480.7100	S	44	15394	253	71615
8465.9510	S	14	501	373	6571	8480.7900	S	6	2375	56	17807
8465.9590	S	111	1211	829	7158	8481.1010	S	20	4648	116	43528
8465.9600	S	50	543	846	5677	8481.1091	S	15	5676	249	62715
8465.9900	S	749	3338	4025	35062	8481.1092	S	6	663	69	13628
8466.1000	S	7	3289	65	22920	8481.1099	S	11	2831	145	32199
8466.2000	S	2	717	36	8154	8481.2010	S	32	7970	268	62984
8466.3000	S	0	207	10	3052	8481.2091	S	6	1936	113	35453
8466.9100	S	2	838	52	10604	8481.2092	S	8	1456	60	16966
8466.9200	S	30	3513	458	46269	8481.2093	S	1	258	6	1623
8466.9300	S	67	7393	368	49845	8481.2099	S	11	3717	77	28416
8466.9400	S	25	4876	224	41298	8481.3010	S	1	230	25	9854
8467.1100	S	5253	2694	23402	21369	8481.3091	S	10	2355	418	93695
8467.1900	S	2706	2190	21222	17343	8481.3092	S	5	2971	106	24205
8467.8100	S	3785	4988	17685	25735	8481.3099	S	12	4099	68	17535
8467.8901	S	861	1099	9947	14083	8481.4010	S	58	10827	184	34935
8467.8902	S	111	91	11695	7436	8481.4091	S	36	8542	1088	189255
8467.8909	S	1583	2332	9211	10109	8481.4092	S	30	8773	160	27497
8467.9100	S	8	1127	72	9850	8481.4099	S	59	18424	879	211010
8467.9200	S	8	1736	77	13655	8481.8010	S	83	11348	500	68786
8467.9900	S	4	799	36	7663	8481.8091	S	180	21778	2163	354630

TABELL 10 (FORTS.). IMPORT. UTVALGTE VARER GRUPPERT ETTER DET HARMONISERTE SYSTEM (HS)
IMPORTS OF SELECTED COMMODITIES ACCORDING TO THE HARMONIZED SYSTEM (HS)

VARENR.	1999				VARENR.	1999				
	AUGUST		JANUAR-AUGUST			AUGUST		JANUAR-AUGUST		
	MENGD	VERDI	MENGD	VERDI		MENGD	VERDI	MENGD	VERDI	
	TONN	1000 KR.	TONN	1000 KR.		TONN	1000 KR.	TONN	1000 KR.	
8481.8092	62	8231	738	96160	8508.2002	S	2064	892	15350	6112
8481.8093	44	5182	501	69092	8508.2009	S	8252	4214	53520	28964
8481.8094	26	2547	271	29093	8508.8001	S	528	243	14584	3211
8481.8095	7	1407	97	16071	8508.8002	S	3021	1266	32534	9369
8481.8099	77	12760	819	164139	8508.8005	S	5595	2637	69998	29493
8481.9010	35	4203	131	22115	8508.8006	S	586	252	4075	1845
8481.9090	57	14615	717	225636	8508.8007	S	4392	1403	96965	22573
8482.1000	66	9468	572	80577	8508.8009	S	16164	9282	178092	90833
8482.2000	19	3147	162	24470	8508.9000	S	26	3488	207	28388
8482.3000	29	3580	226	27273	8509.1000	S	37570	20327	199834	115184
8482.4000	1	265	11	2546	8509.2000	S	164	171	1732	2846
8482.5000	10	1736	104	15037	8509.4000	S	26843	8219	126331	36359
8482.8000	73	4589	359	34238	8509.8000	S	22327	3170	124761	22719
8482.9100	1	205	19	2266	8509.9000	S	29	3472	269	27153
8482.9900	7	1149	81	9320	8510.1000	S	16191	4181	131889	16887
8483.1010	20	1454	293	20109	8510.2000	S	12053	1609	73320	9012
8483.1090	118	4621	1486	64794	8510.3000	S	1679	295	13943	2475
8483.2000	16	1106	88	8833	8510.9010	S	1	284	5	1593
8483.3000	51	8507	501	64100	8511.1000	S	251731	3467	2022753	27171
8483.4001	12	1126	168	20658	8511.2000	S	866	773	8741	9663
8483.4009	165	17326	1899	189393	8511.3000	S	694	508	7149	2726
8483.5010	5	125	51	2783	8511.4000	S	7180	4629	44923	36564
8483.5090	13	1248	144	10907	8511.5000	S	1446	1806	13112	16258
8483.6000	33	5914	413	63836	8511.8000	S	4382	4339	48464	9246
8483.9000	166	13392	1316	142914	8511.9000	S	17	3036	132	21837
8484.1000	10	4416	105	30756	8512.1000	S	6	705	26	3594
8484.2000	2	2285	25	21132	8512.2000	S	73	14396	564	94337
8484.9000	19	5727	180	52701	8512.3000	S	2	249	19	2764
8485.1001	0	85	184	17713	8512.4000	S	3	736	47	9454
8485.1002	9	1425	157	24593	8512.9000	S	60	6577	400	38881
8485.1009	35	2612	317	22288	8513.1000	S	40	4317	157	24273
8485.9010	9	3013	91	28730	8514.1090	S	19	2103	430	10168
8485.9090	118	10606	1512	131172	8514.2010	S	-	-	19	5353
KAP.84		2880864		29267214	8514.2090	S	-	-	57	1714
					8514.3090	S	34	440	228	5770
8501.1000	S	104831	7443	661665	8514.4000	S	19	629	236	5422
8501.2000	S	9548	3292	24874	8514.9010	S	45	475	764	10512
8501.3101	S	294	1565	5671	8514.9020	S	7	1129	68	6241
8501.3109	S	3188	2338	30204	8514.9090	S	67	1909	401	26326
8501.3201	S	26	252	759	8515.2100	S	95	425	996	5158
8501.3209	S	100	196	2844	8515.2900	S	36	278	499	2944
8501.3300	S	12	497	183	8515.3100	S	846	2509	5169	28553
8501.3400	S	53	270	66	8515.3900	S	216	811	2270	15944
8501.4000	S	4670	1777	66896	8515.8000	S	423	905	6761	21937
8501.5101	S	68	248	1463	8515.9000	S	41	6080	481	74610
8501.5109	S	364	1088	9400	8516.1001	S	379	251	8257	2065
8501.5201	S	791	1798	8206	8516.1002	S	845	205	6908	1903
8501.5202	S	289	1459	3647	8516.2100	S	9890	2549	22603	7030
8501.5203	S	3833	2753	19099	8516.2901	S	1927	587	15362	5639
8501.5204	S	338	817	1943	8516.2902	S	6165	799	15176	3308
8501.5205	S	791	1890	3293	8516.2909	S	16462	3886	140539	35388
8501.5301	S	75	2831	751	8516.3100	S	9472	899	50767	5278
8501.5302	S	74	733	840	8516.3200	S	2829	221	25242	2474
8501.5305	S	2	3570	19	8516.4000	S	17883	2358	88163	12100
8501.5309	S	361	6560	1857	8516.5000	S	6680	6573	55938	45388
8501.6100	S	1543	246	16715	8516.6001	S	2148	2202	9048	13079
8501.6200	S	12	492	288	8516.6002	S	9215	23252	47308	118080
8501.6300	S	4	691	102	8516.6003	S	1278	3827	8732	20664
8501.6400	S	10	2505	131	8516.6004	S	871	868	5378	5887
8502.1100	S	260	2943	1884	8516.6005	S	546	1322	3914	8259
8502.1200	S	18	2189	107	8516.6009	S	7656	5677	71607	55249
8502.1300	S	6	6069	70	8516.7100	S	33813	8064	145653	32100
8502.2000	S	254	3227	1897	8516.7200	S	11745	1087	47704	4778
8502.3900	S	27	770	999	8516.7900	S	53092	7897	265798	40196
8502.4000	S	24	200	298	8516.8000	S	96708	5245	664184	48257
8503.0000	S	63	5596	510	8516.9001	S	17	1532	247	17321
8504.1000	S	131325	7663	1249063	8516.9009	S	68	5844	416	36410
8504.2100	S	5280	1671	72651	8517.1100	S	25061	15379	168412	103625
8504.2200	S	7	1402	180	8517.1900	S	27265	13709	319312	155845
8504.2300	S	2	3644	25	8517.2100	S	4386	7408	29362	69801
8504.3100	S	99825	9369	820715	8517.3001	S	16	126	293	11349
8504.3200	S	7833	1076	139752	8517.3002	S	551	10568	8728	128201
8504.3300	S	225	4534	13402	8517.3009	S	2434	9384	82528	102036
8504.3400	S	26	1938	149	8517.5000	S	52420	68831	501366	615722
8504.4010	S	11288	4281	114301	8517.8000	S	9207	4073	96932	63666
8504.4091	S	2350	1744	22424	8517.9020	S	1	2237	9	12934
8504.4099	S	102131	26652	936843	8517.9091	S	26	57878	207	283548
8504.5000	S	820253	2547	6692727	8517.9099	S	78	102378	785	897228
8504.9010	S	71	2114	760	8518.1000	S	20681	2783	218193	45635
8504.9020	S	0	416	5	8518.2100	S	24726	3076	183749	27116
8504.9090	S	16	3248	237	8518.2200	S	20320	9046	146283	76283
8505.1100	S	3	654	41	8518.2900	S	25059	2631	203265	20420
8505.1900	S	2	264	34	8518.3000	S	39810	5637	296424	47786
8505.2000	S	5	723	64	8518.4000	S	2914	4371	22258	35719
8505.3000	S	-	-	9	8518.5000	S	647	1324	6422	12677
8505.9001	S	0	329	3	8518.9019	S	4	1020	53	7775
8505.9009	S	16	2235	90	8518.9090	S	17	1260	100	17587
8506.1001	S	2145072	6554	9652918	8519.9901	S	10385	6432	93829	58602
8506.1009	S	890715	3960	8758299	8519.9909	S	1881	1522	7884	8497
8506.4000	S	115137	334	940397	8520.1000	S	127	142	3092	2220
8506.5000	S	165740	3246	1363446	8520.2000	S	87	35	11045	1987
8506.6000	S	183102	419	782795	8520.3301	S	8699	598	15429	1847
8506.8000	S	77895	494	712533	8520.9000	S	4210	4250	22641	28037
8507.1000	S	39012	9802	359458	8521.1001	S	9437	12158	82302	105890
8507.2000	S	15870	6666	165660	8521.1009	S	3850	3919	23479	25425
8507.3000	S	68927	4324	605066	8521.9000	S	2258	5147	11612	28852
8507.8000	S	53616	4845	452312	8522.9000	S	7	3224	61	24979
8507.9009	S	23	1445	153	8523.1101	S	44484	367	526550	4298
8508.1000	S	16097	8367	107082	8523.1109	S	14214	550	153998	5438
8508.2001	S	750	565	8043	8523.1201	S	5522	47	148084	2889

TABELL 10 (FORTS.). IMPORT. UTVALGTE VARER GRUPPERT ETTER DET HARMONISERTE SYSTEM (HS)
IMPORTS OF SELECTED COMMODITIES ACCORDING TO THE HARMONIZED SYSTEM (HS)

VARENR.	1999				VARENR.	1999					
	AUGUST		JANUAR-AUGUST			AUGUST		JANUAR-AUGUST			
	MENGDE	VERDI	MENGDE	VERDI		MENGDE	VERDI	MENGDE	VERDI		
	TONN	1000 KR.	TONN	1000 KR.		TONN	1000 KR.	TONN	1000 KR.		
8523.1209	S	18060	984	217150	38282	8536.6110	3	255	52	3516	
8523.1302	S	175526	4049	1722753	39129	8536.6190	40	2577	133	9119	
8523.1304	S	20967	1415	171690	17736	8536.6900	50	13471	400	115140	
8523.1308	S	27812	5541	168367	30946	8536.9011	27	7759	286	92243	
8523.2000		30	4685	319	44828	8536.9012	5	1348	77	14526	
8523.3000		4	1357	49	12080	8536.9090	197	42709	1751	400265	
8523.9000		48	5081	425	59670	8537.1001	3	943	24	14903	
8524.1000	S	9497	408	79322	3382	8537.1009	43	22657	452	189976	
8524.3100	S	58992	6430	1300879	96875	8537.2000	57	9537	307	57883	
8524.3200	S	1942058	39701	13708852	331829	8538.1000	125	7171	1784	100185	
8524.3900	S	277898	17039	2847581	195260	8538.9010	1	1632	16	17017	
8524.4000	S	4955	595	87621	11425	8538.9020	0	187	3	3376	
8524.5100	S	4413	64	135014	2084	8538.9030	0	118	2	3352	
8524.5301	S	294228	16039	3143461	116355	8538.9090	99	24937	1010	277116	
8524.5309	S	3184	90	74108	3561	8539.1000	2	399	13	2238	
8524.6000		1	677	15	8710	8539.2100	27	5236	165	29726	
8524.9100		21	21173	150	172894	8539.2200	91	6724	498	41129	
8524.9900		42	41326	393	491564	8539.2901	6	943	53	9203	
8525.1010	S	2949	4373	26673	25025	8539.2909	14	1976	91	17844	
8525.1020	S	221	1970	1228	14774	8539.3100	130	11136	860	68950	
8525.2001	S	117072	143173	918637	1156682	8539.3200	6	3244	59	25197	
8525.2009	S	19450	55109	85662	326195	8539.3900	26	3225	205	32576	
8525.3000	S	492	1762	4338	15849	8539.4900	9	973	72	10432	
8525.4000	S	7800	25332	54470	188037	8540.2000	S	75	1297	217	3375
8526.1000	S	143	24853	2348	75116	8540.7100	S	28	311	477	1687
8526.9100	S	1472	7567	13529	59272	8540.8100	S	845	137	3755	2016
8526.9200	S	3760	2266	26457	17129	8540.8900	S	17	600	143	1319
8527.1202	S	968	466	3419	1523	8541.1000	S	4292942	4287	34621307	32924
8527.1209	S	318	218	16346	4449	8541.2100	S	3955972	1945	22696599	11785
8527.1302	S	5923	3255	49879	26927	8541.2900	S	832111	5303	8395003	34882
8527.1309	S	4126	1967	29033	12551	8541.3000	S	136654	478	778341	3643
8527.1900	S	8138	1610	111247	15344	8541.4001	S	139590	1040	459082	6007
8527.2100	S	10718	10813	114373	117713	8541.4009	S	546475	2395	5509846	27134
8527.2900	S	155	287	11315	9544	8541.5000	S	179046	1628	1604883	9178
8527.3109	S	7977	9732	49581	59282	8541.6000	S	205823	1126	2068280	12668
8527.3200	S	3684	381	28312	2213	8541.9010	S	0	165	1	2179
8527.3901	S	326	246	4626	3771	8541.9090	S	0	214	3	3293
8527.3903	S	3303	4613	17199	28205	8542.1200	S	930547	10615	4056513	80031
8527.3909	S	324	397	3442	2610	8542.1300	S	2232053	41229	16500506	286532
8527.9000	S	3720	2056	21766	18315	8542.1400	S	229319	2304	1233186	10760
8528.1201	S	3227	3096	24510	24871	8542.1900	S	401915	14565	2930459	138801
8528.1202	S	7396	9277	48353	63999	8542.3000	S	1749358	12565	15265218	116140
8528.1203	S	3077	5334	12618	26435	8542.4000	S	77707	2646	767804	21961
8528.1204	S	14039	39025	84971	245407	8542.5000	S	81343	2053	332551	20934
8528.1205	S	1803	10210	11629	63842	8542.9000	S	2	1298	29	12026
8528.1208	S	6715	9712	64045	95784	8543.2000	S	1129	1135	8468	9152
8528.2100	S	257	1208	2647	17531	8543.3000	S	125	56	2005	8435
8528.2200	S	240	1346	1999	11696	8543.4000	S	31	57	13186	2004
8528.3000	S	140	3082	1595	26270	8543.8100	S	0	103	2	1992
8529.1010	S	32	11371	234	108857	8543.8901	S	7152	533	25399	4760
8529.1090	S	43	12800	248	73362	8543.8902	S	931	625	33112	19905
8529.9010	S	22	27990	107	116657	8543.8909	S	15622	14551	198622	154000
8529.9091	S	1	685	29	7979	8543.9000	S	20	4953	219	63663
8529.9095	S	4	1387	53	14374	8544.1100	S	87	2553	868	22234
8529.9096	S	3	6899	39	131031	8544.1900	S	12	1048	210	11977
8529.9099	S	31	21575	275	293006	8544.2000	S	118	7307	1172	76870
8530.1000	S	2	1180	11	7962	8544.3000	S	51	5442	418	41339
8530.8000	S	6	1357	48	18670	8544.4100	S	56	8657	712	93329
8530.9000	S	7	3789	50	22890	8544.4901	S	1	97	36	2868
8531.1000	S	22	8863	173	76932	8544.4902	S	11	834	221	13750
8531.2000	S	2	2306	20	26553	8544.4903	S	0	6	35	2097
8531.8000	S	8	2996	67	27190	8544.4909	S	194	7702	1924	75703
8531.9000	S	64	18894	252	103417	8544.5100	S	103	7686	1111	92166
8532.1000	S	1	343	44	7637	8544.5901	S	51	2583	769	31873
8532.2100	S	2	1829	8	10545	8544.5902	S	111	4037	773	31118
8532.2200	S	2	1440	22	11898	8544.5903	S	39	793	175	6510
8532.2300	S	1	343	3	2433	8544.5904	S	114	1460	349	13061
8532.2400	S	1	837	6	9505	8544.5905	S	7	403	77	2278
8532.2500	S	1	406	10	6087	8544.5906	S	23	399	124	2349
8532.2900	S	4	897	37	8576	8544.5909	S	531	13963	4537	126785
8532.3000	S	0	172	8	1975	8544.6001	S	87	2034	576	19240
8533.1000	S	0	189	2	1951	8544.6002	S	45	1269	220	7869
8533.2100	S	1	1266	11	10765	8544.6009	S	54	2015	573	16985
8533.2900	S	3	353	14	4568	8544.7000	S	116	20644	626	126438
8533.3100	S	0	496	3	4808	8545.1100	S	821	7719	11667	114674
8533.3900	S	0	391	7	9602	8545.1901	S	9856	36735	73499	283994
8533.4000	S	2	1984	14	15719	8545.1909	S	0	25	145	2630
8533.9000	S	1	477	3	1562	8545.2000	S	1	817	7	6074
8534.0000	S	29	23744	200	193623	8545.9000	S	123	2290	481	9048
8535.1000	S	1	380	43	5392	8546.1000	S	2	97	148	3248
8535.2100	S	9	3290	27	10121	8546.2001	S	21	455	74	2393
8535.2900	S	23	2782	31	4676	8546.2002	S	0	779	7	8157
8535.3000	S	15	2254	105	21356	8546.9000	S	18	2213	178	17536
8535.4000	S	7	1341	71	14838	8547.1001	S	2	373	14	2181
8535.9000	S	18	7602	168	47439	8547.1002	S	9	568	24	1933
8536.1001	S	4	1098	45	9107	8547.2000	S	18	2887	118	15786
8536.1009	S	24	3449	177	29902	8547.9090	S	28	967	186	10767
8536.2001	S	9	1948	185	35551	8548.9000	S	0	300	5	3480
8536.2002	S	5	1245	21	6263	KAP.85		1988445		16473512	
8536.2009	S	17	4696	215	53366						
8536.3001	S	3	807	58	12570	8602.1000	S	3	3443	14	20924
8536.3009	S	21	4600	130	34038	8603.1000	S	1	17144	8	105472
8536.4100	S	3	1478	32	15895	8604.0000	S	1	1969	64	108794
8536.4901	S	1	757	13	9376	8605.0000	S	9	4126	14	5057
8536.4902	S	2	1001	9	5023	8606.2000	S	-	-	3	1704
8536.4909	S	17	7151	172	79037	8606.9100	S	-	-	4	5492
8536.5010	S	4	1436	40	14220	8606.9900	S	12	3124	12	3124
8536.5091	S	3	1157	56	23585	8607.1200	S	50	7527	403	59188
8536.5092	S	20	5145	166	46793	8607.1900	S	68	1872	680	25703
8536.5099	S	21	6653	174	48229	8607.2100	S	80	2402	939	16642

TABELL 10 (FORTS.). IMPORT. UTVALGTE VARER GRUPPERT ETTER DET HARMONISERTE SYSTEM (HS)
IMPORTS OF SELECTED COMMODITIES ACCORDING TO THE HARMONIZED SYSTEM (HS)

VARENR.	AUGUST 1999				JANUAR-AUGUST 1999				VARENR.	AUGUST 1999			
	MENGDE		VERDI		MENGDE		VERDI			MENGDE		VERDI	
	TONN	1000 KR.	TONN	1000 KR.	TONN	1000 KR.	TONN	1000 KR.		TONN	1000 KR.	TONN	1000 KR.
8607.2900	1	251	21	3724	8712.0000	S	9242	11096	249750	297344			
8607.3000	1	334	32	10292	8713.1000	S	562	2497	5255	21466			
8607.9100	28	9464	230	65280	8713.9001	S	429	11447	2131	66956			
8607.9900	54	5571	511	76819	8713.9009	S	29	1267	273	11556			
8608.0000	8	900	129	9525	8714.1900	S	30	7231	259	62933			
8609.0009	1585	20262	12029	166420	8714.2000	S	48	12345	323	78947			
KAP.86		78389		684690	8714.9100	S	22	2003	236	22020			
					8714.9200	S	1	105	55	6777			
8701.1000	S	62	1195	765	11249	8714.9300	S	8	951	88	11203		
8701.2000	S	1	731	27	10615	8714.9400	S	5	434	82	9426		
8701.3000	S	-	-	8	6782	8714.9500	S	3	168	45	2545		
8701.9001	S	19	799	760	12286	8714.9600	S	8	564	124	9288		
8701.9002	S	7	1145	129	22147	8714.9900	S	46	3830	582	48959		
8701.9003	S	9	1932	195	43980	8715.0001	S	3007	2494	46362	21966		
8701.9004	S	84	17158	924	182491	8715.0002	S	657	581	6850	7111		
8701.9005	S	52	14585	712	191323	8715.0003	S	40	32	2935	2023		
8701.9009	S	15	2810	394	25037	8715.0004	S	318	107	2941	2080		
8702.1001	S	81	13371	681	111349	8715.0009	S	18	986	109	7202		
8702.1002	S	8	5580	197	283153	8716.1000	S	106	10519	1943	197491		
8702.9000	S	4	700	35	5793	8716.2000	S	79	3005	561	20093		
8703.1001	S	62	28145	1169	67020	8716.3100	S	21	815	142	21605		
8703.1002	S	20	738	211	3559	8716.3900	S	318	15773	4077	155467		
8703.2101	S	487	25111	2816	146939	8716.4000	S	345	6490	3909	48997		
8703.2105	S	73	2517	460	14796	8716.8001	S	5166	4537	47697	41560		
8703.2109	S	16	858	99	6421	8716.8009	S	2148	1576	19622	18261		
8703.2201	S	1662	106681	13618	850963	8716.9000	S	258	10612	2901	124344		
8703.2209	S	23	873	106	3934	KAP.87			1657342		14633979		
8703.2301	S	4313	431647	39730	3986539								
8703.2305	S	83	7592	769	77961	8801.1000	S	1	12	741	2434		
8703.2309	S	2059	178363	11804	987295	8801.9000	S	1394	786	4690	1096		
8703.2401	S	15	3795	264	71541	8802.1100	S	-	-	1	9278		
8703.2405	S	-	-	5	2677	8802.1200	S	-	-	3	49657		
8703.2409	S	66	7646	401	46497	8802.2000	S	-	-	11	101154		
8703.3101	S	13	710	96	5544	8802.4000	S	2	497090	7	1831669		
8703.3109	S	7	564	49	4662	8803.1000	S	3	2277	20	45632		
8703.3201	S	595	66052	5273	590034	8803.2000	S	3	5882	15	42229		
8703.3205	S	182	17545	1325	144546	8803.3000	S	83	71257	839	761352		
8703.3209	S	204	17249	1032	94297	8803.9000	S	3	2678	23	43080		
8703.3301	S	14	2632	212	41514	8804.0000	S	0	373	4	4609		
8703.3305	S	27	4086	219	37604	8805.2000	S	0	631	10	10084		
8703.3309	S	18	2884	119	16600	KAP.88			580998		2902353		
8703.9000	S	3	277	92	9298								
8704.1000	S	4	2407	31	27412	8901.1001	B	1470	104000	4061	229554		
8704.2101	S	22	3703	187	30807	8901.1002	B	-	-	267	9263		
8704.2102	S	1149	127687	8949	1008957	8901.2001	B	-	-	10692	314804		
8704.2109	S	24	3572	155	21221	8901.2002	B	-	-	71822	19376		
8704.2201	S	81	37382	449	199640	8901.2003	B	76836	584310	229694	2083373		
8704.2202	S	191	64567	1168	500752	8901.2004	B	-	-	193024	300720		
8704.2209	S	26	7864	173	62111	8901.9002	B	1896	507	9802	74479		
8704.2301	S	35	17482	512	286723	8901.9003	B	37237	282364	52033	687004		
8704.2302	S	5	8240	162	141244	8901.9004	B	-	-	44277	218295		
8704.2309	S	2	1710	43	20947	8902.0001	B	-	-	1190	80000		
8704.3101	S	10	400	138	5623	8902.0002	B	-	-	1472	74800		
8704.3102	S	172	14504	1535	141820	8903.1000	S	93	820	14290	18175		
8704.3109	S	6	789	57	7077	8903.9101	S	7	234	111	4988		
8704.3209	S	2	378	11	1639	8903.9102	S	18	7539	153	112754		
8704.9000	S	1	600	40	2904	8903.9201	S	35	8281	507	181401		
8705.1000	S	2	24	23	27737	8903.9202	S	5	882	53	26618		
8705.3000	S	-	-	20	15898	8903.9901	S	59	682	1463	46935		
8705.4000	S	1	915	12	12004	8903.9902	S	32	1036	697	34332		
8705.9000	S	12	11513	121	112422	8903.9903	S	17	206	266	6349		
8706.0010	S	3	321	11	383	8903.9904	S	102	629	2633	11663		
8706.0091	S	8	3616	97	51548	8903.9905	S	10	148	404	4472		
8706.0099	S	13	101	130	4668	8903.9909	S	1	6	61	3214		
8707.1000	S	55	944	446	9895	8904.0000	S	1	1451	4	14176		
8707.9090	S	22	595	182	8636	8905.2000	S	-	-	1	650553		
8708.1000	S	55	4643	407	39478	8906.0001	S	-	-	40	5812		
8708.2100	S	4	420	26	4067	8906.0009	S	12	1766	73	411283		
8708.2910	S	22	1136	136	10702	8907.1001	S	37	816	1071	21343		
8708.2990	S	282	27015	2662	252153	8907.1009	S	213	199	389	3163		
8708.3190	S	51	4569	467	37081	8907.9001	S	11	434	35	1642		
8708.3910	S	3	272	121	7525	8907.9009	S	38	713	964	18450		
8708.3990	S	200	11717	1576	92681	KAP.89			1013022		5670596		
8708.4010	S	2	341	43	6069								
8708.4090	S	38	5567	384	50746	9001.1000	S	2	3715	40	58511		
8708.5010	S	22	352	444	7359	9001.3000	S	706803	12624	5727093	114827		
8708.5090	S	11	1958	146	19628	9001.4000	S	50357	4430	392540	27879		
8708.6090	S	5	634	51	7075	9001.5000	S	87852	4630	536591	29673		
8708.7010	S	7	314	116	4629	9001.9000	S	1	1509	15	13630		
8708.7090	S	405	15069	4000	162252	9002.1100	S	3150	3229	28177	26485		
8708.8010	S	10	794	16	1527	9002.1900	S	2968	458	81112	8373		
8708.8090	S	62	4568	598	50160	9002.2000	S	0	285	3	5985		
8708.9110	S	2	214	12	692	9002.9000	S	4	3440	28	27036		
8708.9190	S	25	2776	157	18378	9003.1100	S	10575	1742	141495	21504		
8708.9210	S	3	253	17	1339	9003.1900	S	44943	7203	309143	53826		
8708.9290	S	231	10683	2085	91368	9003.9000	S	2	1956	15	17699		
8708.9310	S	2	179	20	1679	9004.1000	S	52198	3635	1946821	59134		
8708.9390	S	35	3728	274	30746	9004.9000	S	118019	3048	2062781	26861		
8708.9490	S	33	4370	225	31163	9005.1000	S	9117	2020	92290	16010		
8708.9910	S	71	6846	535	48065	9005.8000	S	489	400	8313	5755		
8708.9990	S	1131	103775	9074	878776	9005.9000	S	1	427	4	5820		
8709.1100	S	8	748	43	5481	9006.3000	S	28	393	56	742		
8709.1900	S	3	818	60	11412	9006.4010	S	48	24	20151	4946		
8709.9000	S	43	5622	98	11379	9006.4090	S	178	288	602	2122		
8710.0000	S	85	26198	964	248882	9006.5110	S	1122	999	11757	13586		
8711.1000	S	976	8539	5698	48209	9006.5210	S	2579	724	34785	10779		
8711.2000	S	161	2484	1787	30668	9006.5310	S	29538	3554	338102	49278		
8711.3000	S	37	682	460	9396	9006.5390	S	2367	1424	15055	8263		
8711.4000	S	150	4393	3306	109964	9006.5910	S	6249	1541	26013	21018		
8711.5000	S	195	8527	3471	163013	9006.5990	S	151	414	3925	6094		

TABELL 10 (FORTS.). IMPORT. UTVALGTE VARER GRUPPERT ETTER DET HARMONISERTE SYSTEM (HS)
IMPORTS OF SELECTED COMMODITIES ACCORDING TO THE HARMONIZED SYSTEM (HS)

VARENR.	1999				VARENR.	1999					
	AUGUST	1999	JANUAR-AUGUST	1999		AUGUST	1999	JANUAR-AUGUST	1999		
	MENGDE	VERDI	MENGDE	VERDI		MENGDE	VERDI	MENGDE	VERDI		
	TONN	1000 KR.	TONN	1000 KR.		TONN	1000 KR.	TONN	1000 KR.		
9006.6100	S	511	362	3415	3094	9025.8090	S	767	607	18643	5155
9006.6900	S	16	210	124	671	9025.9000		2	540	24	7232
9006.9110		3	2444	24	15703	9026.1010	S	1884	5819	26424	35057
9006.9190		1	570	19	5151	9026.1090	S	3896	3935	43405	76487
9006.9900		1	761	9	6583	9026.2011	S	369	584	5418	4301
9007.9190		0	167	3	2642	9026.2019	S	1697	848	17235	12133
9007.9200		0	178	4	1704	9026.2090	S	11372	6276	113430	49017
9008.1000	S	115	243	1063	3957	9026.8010	S	198	886	4296	9925
9008.2000	S	15	353	542	11640	9026.8090	S	6592	2871	82350	41966
9008.3001	S	109	486	3525	7013	9026.9000		23	9759	173	84360
9008.3009	S	32	597	1244	10123	9027.1010	S	165	1163	3045	15405
9008.9000		2	1093	25	13142	9027.1090	S	287	640	3446	34502
9009.1100	S	310	5924	4151	53854	9027.2010	S	18	388	660	12560
9009.1200	S	1122	12613	9784	123475	9027.2090	S	75	2053	321	4023
9009.2100	S	925	10949	8967	121667	9027.3010	S	43	2524	1270	15848
9009.2200	S	3	41	47	1638	9027.3090	S	285	1283	2780	6225
9009.9000		56	16977	637	177392	9027.4010	S	11	255	215	721
9010.1000	S	27	2404	358	37948	9027.5010	S	74	1288	1507	26151
9010.4900	S	11	56	156	2407	9027.5090	S	85	4050	1518	18205
9010.5000	S	81	1057	697	18718	9027.8010	S	841	2107	4310	29681
9010.6000		3	351	35	3651	9027.8090	S	1604	1345	18496	24983
9010.9000		5	3239	54	34716	9027.9000		8	8060	69	73787
9011.1000	S	8	47	229	3661	9028.1000	S	36	109	308	3738
9011.8000	S	169	1334	1211	12807	9028.2000	S	2267	861	26088	8747
9011.9000		1	984	6	8071	9028.3000	S	9664	5045	69990	35146
9012.1000	S	1	30	189	5570	9028.9000		1	415	8	2886
9012.9000		0	355	1	2421	9029.1010	S	1449	356	21557	4889
9013.1000		1	8079	11	64530	9029.1090	S	674	228	15185	4798
9013.2000		2	3535	21	35972	9029.2020	S	42	99	3893	2058
9013.8000		1	1752	12	27663	9029.2090	S	393	304	10177	2871
9013.9000		2	4443	20	19553	9029.9000		1	473	8	7914
9014.1010	S	40	498	240	4588	9030.1000	S	87	93	430	3841
9014.1090		1	1011	20	21531	9030.2000	S	46	323	513	4715
9014.2010		0	793	1	10433	9030.3100	S	1253	895	17356	8291
9014.2090		0	11	1	2745	9030.3900	S	7842	5301	75742	42415
9014.8010	S	639	1679	6143	21474	9030.4000	S	111	1101	2367	17849
9014.8020	S	40	2058	341	15991	9030.8300	S	12	156	322	2036
9014.8030		2	1538	6	9639	9030.8900	S	171	1881	5240	26888
9014.8090		1	2156	15	16974	9030.9010		1	395	2	1816
9014.9010		4	4582	31	37278	9030.9090		1	1042	12	18375
9014.9090		3	2101	35	31848	9031.1010	S	60	20	853	3910
9015.1010	S	74	2089	673	6177	9031.1090	S	4	26	195	4193
9015.1090		0	401	1	2978	9031.2010	S	27	235	104	1530
9015.2010		0	78	1	3445	9031.2090	S	95	538	165	2995
9015.2090		0	4	2	1630	9031.4900	S	349	933	4927	9272
9015.3010		0	255	5	7219	9031.8011	S	193	621	16197	10078
9015.3090		1	424	5	2403	9031.8019	S	1236	10244	10133	37430
9015.4010		4	2703	63	52855	9031.8090	S	9787	8348	88456	73913
9015.4090		0	53	30	9899	9031.9000		5	3730	78	46841
9015.8010		53	9843	95	36075	9032.1010	S	6163	1531	193708	21384
9015.8090		2	2724	34	24349	9032.1090	S	61654	2951	583268	42285
9015.9010		1	696	20	43974	9032.2010	S	1271	506	11173	4695
9015.9090		8	7458	22	17868	9032.2090	S	1458	917	14069	6401
9016.0010	S	39	195	572	1838	9032.8100	S	203	4193	6186	20211
9017.2000		2	275	23	3081	9032.8910	S	763	17502	9568	44954
9017.3000		2	957	23	8665	9032.8990	S	4017	4313	31094	42765
9017.8010		8	1525	75	15021	9032.9000		5	3996	53	51273
9017.8090		10	1563	58	9381	9033.0000		2	1643	29	17371
9017.9000		0	194	10	2236	KAP.90			533328		4925648
9018.1100		1	1930	14	11376	9101.1100	S	36	388	1224	5362
9018.1200		3	5888	18	34475	9101.1900	S	15	118	1131	6407
9018.1300		11	6656	48	39874	9101.2900	S	77	1235	372	1832
9018.1900		4	10553	58	106181	9101.9900	S	1413	250	10335	6372
9018.2000		11	1236	78	11549	9102.1100	S	47424	5212	336811	45296
9018.3100		6	1007	174	19171	9102.1200	S	5341	217	187875	9988
9018.3200		1	198	23	5386	9102.1900	S	25977	3557	221745	36273
9018.3900		23	12584	276	129615	9102.2100	S	115	369	5773	6132
9018.4100		2	1287	19	14964	9102.2900	S	14326	807	116676	13805
9018.4900		9	5572	103	66419	9102.9100	S	18283	679	64938	3713
9018.5000		2	1735	29	21863	9102.9900	S	21965	941	122176	9461
9018.9000		126	62300	1175	567458	9105.1100	S	47680	1331	344981	7867
9019.1000		37	3188	172	20038	9105.1900	S	6710	219	181663	3809
9019.2000		8	6420	70	56838	9105.2100	S	7517	327	124203	3649
9020.0000		16	8591	150	56953	9105.9100	S	2304	172	19479	1641
9021.1100		1	2649	9	40480	9105.9900	S	7591	504	65391	2602
9021.1900		8	4868	52	41068	9106.9000	S	8023	159	70908	3428
9021.2100		1	824	6	7583	9107.0000	S	4250	325	58321	6554
9021.2900		1	879	5	12338	9111.9000		0	201	1	1014
9021.3000		3	3988	42	44342	9113.2000		1	304	18	5629
9021.4000		1	6961	7	70424	9113.9000		1	785	6	5909
9021.5000		0	2062	2	29370	9114.9000		1	499	9	7388
9021.9000		17	9139	155	87556	KAP.91			19393		204617
9022.1200		1	137	18	12870	9201.1000	S	67	1011	487	7996
9022.1300		0	253	6	4528	9201.2000	S	4	186	44	2965
9022.1400		13	13514	71	70339	9202.1000	S	38	243	276	706
9022.1900		3	1325	20	12150	9202.9000	S	2819	1617	11857	7235
9022.2100		0	359	2	2367	9203.0000	S	4	3340	50	10968
9022.2901	S	23033	661	141227	8388	9204.1000	S	30	181	219	1754
9022.2909		1	1149	5	4574	9205.1000	S	319	932	2093	8079
9022.3001	S	5	952	56	6382	9205.9009	S	264	703	5302	3359
9022.3002	S	3	614	14	2285	9206.0001	S	1002	551	4871	3457
9022.9000		7	9307	68	55988	9206.0009	S	3659	162	14953	3002
9023.0000		30	6710	147	64683	9207.1002	S	777	706	3370	6069
9024.1000		0	311	1	2258	9207.1003	S	186	1221	711	4667
9024.8000		1	835	17	9318	9207.1009	S	331	462	993	2574
9024.9000		1	811	6	6754	9207.9001	S	777	968	3625	6101
9025.1190	S	23659	618	444343	6979	9207.9009	S	77	184	698	1724
9025.1910	S	4622	637	97703	8157	9209.3000		1	360	5	2601
9025.1990	S	25867	694	268776	10800						
9025.8010	S	92	151	2662	2283						

TABELL 10 (FORTS.). IMPORT. UTVALGTE VARER GRUPPERT ETTER DET HARMONISERTE SYSTEM (HS)
IMPORTS OF SELECTED COMMODITIES ACCORDING TO THE HARMONIZED SYSTEM (HS)

VARENR.	AUGUST 1999				JANUAR-AUGUST 1999				VARENR.	AUGUST 1999			
	MENGDE		VERDI		MENGDE		VERDI			MENGDE		VERDI	
	TONN	1000 KR.	TONN	1000 KR.	TONN	1000 KR.	TONN	1000 KR.		TONN	1000 KR.	TONN	1000 KR.
9209.9200	0	193	5	2303	9504.9000	137	7843	892	54602				
9209.9400	2	260	17	2710	9505.1000	149	6596	251	11784				
9209.9900	8	1447	66	12223	9505.9000	45	3570	640	31981				
KAP.92		15415		96142	9506.1101	P 21270	5028	98192	13292				
9301.0000	2	5630	9	25207	9506.1103	P 1630	689	13220	3371				
9302.0000	S 85	305	1707	6196	9506.1109	10	2290	74	13809				
9303.2001	S 138	441	878	2974	9506.1200	10	1407	39	6009				
9303.2002	S 267	828	3060	10436	9506.1909	6	533	28	4936				
9303.2009	S 71	404	1645	4987	9506.2900	7	1694	177	21814				
9303.3001	S 35	105	1179	1766	9506.3100	11	2694	108	32677				
9303.3002	S 367	1423	3507	12282	9506.3200	9	862	95	10586				
9304.0000	S 392	281	7030	3718	9506.3900	5	2362	82	11059				
9305.1000	2	2144	2	3095	9506.5100	1	428	20	4457				
9305.2900	1	578	8	5252	9506.5900	4	1312	86	6920				
9305.9010	0	374	2	6727	9506.6100	1	106	27	2019				
9305.9090	5	5524	24	20460	9506.6200	21	2253	249	19796				
9306.1000	0	60	11	1931	9506.6909	4	351	100	6022				
9306.2101	54	1216	563	11773	9506.7000	P 16999	2110	199997	44118				
9306.2109	11	475	77	3523	9506.9100	364	14215	1830	71996				
9306.2901	6	307	29	1568	9506.9902	2	261	4	1011				
9306.3000	43	5325	562	72580	9506.9909	197	9211	1711	75391				
9306.9000	159	340409	787	806156	9507.1000	3	589	85	18623				
KAP.93		366065		1004248	9507.2000	6	803	117	16606				
9401.1001	-	-	2	1666	9507.3000	4	875	105	22257				
9401.1009	0	74	26	2640	9507.9000	14	2416	343	45580				
9401.2003	31	1666	298	14968	9508.0000	42	564	189	14759				
9401.2008	32	3102	182	19931	KAP.95		158119		1194352				
9401.3009	119	5974	712	42359	9602.0000	1	613	8	3707				
9401.4009	63	2148	580	18744	9603.1000	12	811	118	5858				
9401.5000	39	1934	370	17890	9603.2100	16	2929	159	22477				
9401.6104	388	19682	3428	170621	9603.2900	18	1057	151	11220				
9401.6106	607	36126	4470	271995	9603.3000	6	759	53	6208				
9401.6108	85	3881	544	28343	9603.4000	69	5173	836	60789				
9401.6901	25	589	2327	51548	9603.5000	7	843	151	10775				
9401.6902	129	3916	879	27693	9603.9000	93	5701	807	45841				
9401.6909	64	3112	1051	38953	9604.0000	0	358	1	623				
9401.7109	45	2842	527	26285	9606.1000	1	158	13	2178				
9401.7901	12	317	675	12756	9606.2100	1	177	15	2764				
9401.7909	29	1298	329	12990	9606.2900	1	227	5	1591				
9401.8009	77	3603	1600	55474	9607.1100	2	291	17	6508				
9401.9009	248	9850	1889	78876	9607.1900	5	695	69	8077				
9402.1000	8	1085	50	7703	9607.2000	4	203	22	1897				
9402.9000	124	12547	1020	126310	9608.1000	35	6135	275	48418				
9403.1001	13	360	484	6376	9608.2000	18	1959	125	16572				
9403.1002	12	473	300	8022	9608.3100	9	660	67	6698				
9403.1009	70	2577	739	27567	9608.3900	11	1332	34	5304				
9403.2001	182	5664	1784	49992	9608.4000	2	264	13	2947				
9403.2009	698	29863	6309	248781	9608.5000	2	179	25	2810				
9403.3000	1016	40257	8643	357337	9608.6000	1	239	4	989				
9403.4000	1352	37372	11604	289249	9608.9900	6	902	32	5280				
9403.5000	723	15478	4055	96324	9609.1000	17	1327	146	10338				
9403.6001	381	5186	2522	29376	9609.9000	15	692	84	4588				
9403.6002	161	5570	1135	39574	9610.0000	29	1400	173	8767				
9403.6003	911	19780	5349	120294	9611.0000	2	576	32	7206				
9403.6009	3366	95318	21808	665805	9612.1000	S 70033	3642	798659	38481				
9403.7000	45	2151	2650	67326	9613.1000	26	3698	178	25695				
9403.8000	50	1973	608	22878	9613.2000	2	302	13	1905				
9403.9000	2394	43269	14831	310276	9614.2000	1	156	4	1816				
9404.1000	290	7898	1351	35493	9615.1100	3	457	33	4423				
9404.2109	37	1350	357	16404	9615.1900	5	1946	39	13389				
9404.2900	153	4969	933	37529	9615.9090	3	764	25	5047				
9404.3000	S 17075	2980	165432	20338	9617.0000	82	5800	626	41843				
9404.9001	109	8108	388	27888	9618.0010	8	759	45	5917				
9404.9004	50	2620	507	27996	9618.0090	8	1078	94	8324				
9404.9006	56	4416	1696	103376	KAP.96		55138		466913				
9405.1000	425	33378	2964	255193	9701.1000	2	670	14	8871				
9405.2000	368	15936	1804	93237	9703.0000	5	389	26	3633				
9405.4000	407	34971	2468	232299	9704.0000	0	333	2	1057				
9405.5000	126	3675	544	22678	9705.0000	2	305	26	2553				
9405.6000	31	2955	221	31389	9706.0000	17	752	89	10354				
9405.9100	14	932	125	7241	KAP.97		2662		29163				
9405.9200	37	2187	295	15844									
9405.9900	81	7485	512	56002									
9406.0010	79	886	562	10676									
9406.0021	1316	13916	6695	84008									
9406.0029	1232	9705	7250	71879									
9406.0091	190	3069	1756	32435									
9406.0099	191	4960	1750	39594									
KAP.94		585705		4592168									
9501.0000	41	1618	395	16406									
9502.1000	85	7078	420	35114									
9502.9100	9	987	29	4246									
9502.9900	11	1636	83	6870									
9503.1000	2	581	13	5845									
9503.2000	13	2028	56	11324									
9503.3000	57	6195	361	45414									
9503.4100	96	6681	489	38734									
9503.4900	48	3604	366	34955									
9503.5000	6	365	25	1882									
9503.6000	27	1973	135	8478									
9503.7000	93	5455	532	29805									
9503.8000	62	4567	302	17948									
9503.9000	419	23525	3020	168343									
9504.1000	49	13443	319	109048									
9504.2000	6	490	49	2891									
9504.3000	26	6274	389	83461									
9504.4000	S 12298	124	688277	3813									

TABELL 11. EKSPORT. VIKTIGERE VARER GRUPPERT ETTER DET HARMONISERTE SYSTEM (HS)

EXPORTS OF PRINCIPAL COMMODITIES CLASSIFIED ACCORDING TO THE HARMONIZED SYSTEM (HS)

TEKSTEN TIL DE VARENUMMER SOM ER GITT I TABELLEN, FINNES I STATISTISK VAREFORTEGNELSE FOR UTEMRIKS-HANDELEN, UTGITT I SERIEN NORGES OFFISIELLE STATISTIKK OG KAN FÅS VED HENVENDELSE TIL BYRÅET. FINNES OGSÅ PÅ WEB-SIDE (SE WEB-ADRESSEN PÅ SIDE 2). VAREFORTEGNELSEN ER OGSÅ INNARBEIDD I TOLLTARIFFEN, UTGITT AV TOLL- OG AVGIFTS-DIREKTORATET. DEN ER TIL SALGS HOS BOKHANDLERE.

THE DESCRIPTIONS OF THE COMMODITY NUMBERS IN THE TABLE ARE GIVEN IN THE COMMODITY LIST FOR EXTERNAL TRADE STATISTICS, PUBLISHED BY THE CENTRAL BUREAU OF STATISTICS. A COPY CAN BE ORDERED FROM THE BUREAU. CAN ALSO BE FOUND ON THE WEB PAGES. (SEE WEB ADDRESS ON PAGE 2)

MENGDENHET

.. = OPPGAVE MANGLER
S = STYKKER
P = PAR
TG = 1000 GRAM
TL = 1000 LITER
U = KUBIKKMETER
TU = 1000 KUBIKKMETER
B = BRUTTO REG. TONN
Z = MWH (MEGAWATTIME)
V = KVADRATMETER
TT = 1000 TONN
TE = TONN, BEREGNET

QUANTITY UNIT

NOT AVAILABLE
NUMBER, PIECES, HEADS
PAIRS
1000 GRAMMES
1000 LITRES
CUBIC METRES
1000 CUBIC METRES
GROSS TONS
MWH (MEGA WATT HOURS)
SQUARE METRES
1000 TONNES
CALCULATED TONNES

OMFANG: VARER SOM I DEN AKTULLE MÅNED ELLER I GJENNOMSNITT HITIL I ÅR HAR EN VERDI PÅ KR. 200 000 ELLER MER.

COVERAGE: COMMODITIES WHICH IN THE LAST MONTH OR AS AN AVERAGE DURING THE YEAR HAVE A VALUE OF NOK 200 000 OR MORE.

TONN ER OMREGNET FOR FØLGENDE VARENUMMER:
2608.0000=60 PROSENT ZN-INNHOLD.
4701.0000-4706.9300=TØRRVEKT M/10 PROSENT VANNINNHOLD
7202.2100 OG 7202.2900=75 PROSENT SI-INNHOLD

THE TONNES FOR THE FOLLOWING COMMODITY NO. ARE CALCULATED:
2608.0000=60 PER CENT ZN-CONTENT.
4701.0000-4706.9300=DRY WEIGHT W/10 PER CENT WATER CONTENT.
7202.2100 AND 7202.2900=75 PER CENT SI-CONTENT.

VARENR.	AUGUST	1999	JANUAR-AUGUST	1999	VARENR.	AUGUST	1999	JANUAR-AUGUST	1999
COMMODITY CODE	MENGDENHET	VERDI	MENGDENHET	VERDI	COMMODITY CODE	MENGDENHET	VERDI	MENGDENHET	VERDI
	TONN	1000 KR.	TONN	1000 KR.		TONN	1000 KR.	TONN	1000 KR.
0000.0032	25	2841	183	23029	0303.5001	2559	7977	41104	126276
0000.0066	0	507	0	6415	0303.5002	63	186	1541	4401
0000.0099	232	11322	2890	51335	0303.5003	5968	24206	41299	156479
KAP.00		14683		81786	0303.5009	3329	11216	29227	102127
					0303.6000	1503	21621	13616	251077
0101.1100	S 8	206	38	3107	0303.7100	5	39	321	4390
0101.1990	S 10	2022	17	2231	0303.7200	435	8590	10905	211612
KAP.01		2533		9470	0303.7300	17	148	869	9680
					0303.7401	5768	32806	109296	515920
0201.2001	79	511	294	2142	0303.7402	1050	9738	8493	85582
0202.1000	20	136	469	2533	0303.7901	28	425	217	2844
0202.2001	263	1388	3163	16020	0303.7902	403	3840	6379	78291
0202.2009	38	264	853	4804	0303.7903	-	-	1769	5779
0203.1100	344	2406	1404	7565	0303.7904	134	1023	2579	10118
0203.2100	1082	5356	5195	20950	0303.7909	129	736	1448	7860
0203.2200	-	-	499	1885	0303.8000	53	439	1506	21188
0203.2900	422	1969	1936	8018	0304.1011	1123	54721	10990	537654
0204.4100	87	295	208	748	0304.1019	113	6600	603	35059
0206.2100	23	598	88	2458	0304.1021	12	512	109	4846
0206.9000	41	225	41	225	0304.1030	78	3123	1037	34530
KAP.02		14033		79019	0304.1040	286	4530	2130	40586
					0304.1051	8	265	282	10454
0301.9200	100	5053	243	12648	0304.1060	234	1283	5523	27618
0302.1101	27	922	316	8845	0304.1070	234	4391	1085	15759
0302.1201	20651	559086	147635	4078500	0304.1081	32	875	86	2697
0302.1202	201	6652	1432	46100	0304.1091	10	407	17	719
0302.1209	12	924	77	3758	0304.1099	12	348	115	3099
0302.1901	8	390	52	2711	0304.2010	1324	78941	11101	650252
0302.1909	1669	865	12957	8133	0304.2020	10	289	274	9980
0302.2101	134	3059	2898	59314	0304.2033	1229	39886	10967	393339
0302.2102	34	1126	290	13721	0304.2039	3353	132527	18077	781673
0302.2200	248	3991	863	14463	0304.2043	330	5427	3288	65025
0302.2900	44	1207	361	14788	0304.2049	842	17399	6871	165407
0302.3900	3	270	3	272	0304.2053	458	16564	2815	106311
0302.4001	25	152	33582	62578	0304.2059	549	24458	3013	134020
0302.4003	3818	7305	24816	59326	0304.2061	5911	29557	47580	233544
0302.4009	-	-	1170	4306	0304.2062	1594	8588	14587	84325
0302.5000	2045	37572	13848	255965	0304.2070	289	2521	3273	41638
0302.6200	876	12255	8125	124096	0304.2080	147	3781	416	11449
0302.6300	1951	11923	12403	95850	0304.2091	21	743	259	10710
0302.6400	275	3221	720	9239	0304.2092	60	1165	258	5106
0302.6503	40	496	432	6285	0304.2099	13	361	170	5629
0302.6901	142	6546	275	12208	0304.9009	301	4972	3317	94937
0302.6902	29	439	347	5649	0305.1000	35	2733	309	24151
0302.6903	990	13231	7138	87792	0305.2001	10	442	217	9922
0302.6904	27	584	663	11682	0305.2009	10	194	422	9724
0302.6906	135	6467	683	31106	0305.3003	63	746	1174	12021
0302.6907	49	784	341	5609	0305.3004	183	7463	893	41594
0302.6909	109	5328	7499	24458	0305.3005	102	4263	1229	50806
0302.7000	2	34	95	1819	0305.3006	171	6428	998	36679
0303.2101	2165	82442	20000	671513	0305.3008	81	13663	102	15225
0303.2201	2073	63224	19652	582732	0305.4100	261	20423	1917	151554
0303.2202	825	30090	7954	263575	0305.4200	45	718	278	4297
0303.2209	27	400	146	2863	0305.4900	40	3344	418	34677
0303.2901	48	271	22923	272775	0305.5102	13	1661	35	3374
0303.2909	172	552	1034	4057	0305.5103	292	42693	928	117414
0303.3101	1247	28395	8758	188888	0305.5104	6	392	110	9458
0303.3102	61	1360	797	22631	0305.5107	1707	87733	15746	837693
0303.3200	282	3497	646	6414	0305.5902	24	1354	117	7208
0303.3900	6	31	231	2268	0305.5903	1078	24723	12931	341121

TABELL 11 (FORTS.). EKSPORT. UTVALGTE VARER GRUPPERT ETTER DET HARMONISERTE SYSTEM (HS)
EXPORTS OF SELECTED COMMODITIES ACCORDING TO THE HARMONIZED SYSTEM (HS)

VARENR.	1999				VARENR.	1999			
	AUGUST		JANUAR-AUGUST			AUGUST		JANUAR-AUGUST	
	MENGDE	VERDI	MENGDE	VERDI		MENGDE	VERDI	MENGDE	VERDI
	TONN	1000 KR.	TONN	1000 KR.		TONN	1000 KR.	TONN	1000 KR.
0305.5904	27	1823	65	5167	1604.1205	36	468	476	5002
0305.5905	79	2589	3057	108030	1604.1206	354	5106	3553	29197
0305.5906	150	5611	2774	114934	1604.1209	0	5	1100	14007
0305.5907	15	748	134	6986	1604.1301	179	8898	1289	81015
0305.5908	3	76	145	5294	1604.1500	9	171	860	12320
0305.6101	95	1173	283	2495	1604.1902	89	2703	512	16180
0305.6109	20	367	852	4446	1604.1903	79	2084	695	18274
0305.6200	640	20237	31043	1156528	1604.1905	238	4900	639	14172
0305.6901	17	331	240	4918	1604.1909	0	11	60	4816
0305.6902	660	9529	4209	64802	1604.2001	4	102	69	1803
0305.6903	1	30	200	6060	1604.2004	421	8469	3145	66130
0305.6904	1	55	265	5152	1604.2005	28	323	154	2268
0305.6909	15	416	199	4776	1604.2006	61	1479	1252	30803
0306.1200	3	129	34	1949	1604.2008	-	-	259	6217
0306.1301	505	6244	6240	114295	1604.2009	118	6851	471	29540
0306.1302	370	7314	3032	50050	1604.3002	42	1588	228	9662
0306.1309	4	206	46	2318	1605.1000	9	468	53	2805
0306.1409	18	351	219	3362	1605.2001	1104	51295	10650	525579
0306.2301	107	1694	561	8703	1605.2002	113	8504	957	70243
0306.2302	97	5682	736	41131	1605.2009	58	2830	488	22876
0306.2309	9	699	121	7766	1605.4000	12	677	70	4116
0306.2401	-	-	26	3219	1605.9009	6	279	45	2626
0306.2900	39	2801	590	28378	KAP.16	-	118551	-	1043614
0307.2100	9	299	125	4481					
0307.2901	15	748	17	942	1701.9190	15	316	58	1195
0307.3900	20	335	77	1249	1702.9099	-	-	1	2376
0307.4900	94	1093	1782	15847	1704.1000	5	233	18	922
KAP.03		1757708		15673882	1704.9010	5	161	106	2057
					1704.9092	217	5241	2014	50132
0402.1000	4	38	192	2134	1704.9099	29	720	240	5872
0402.9100	4	342	4	342	KAP.17	-	6828	-	64670
0405.1000	66	835	2236	22432					
0406.1000	236	4656	2156	43275	1806.1000	54	620	449	5017
0406.3000	10	421	135	5137	1806.2090	78	909	403	4660
0406.9000	1536	42528	12361	315593	1806.3100	145	5140	735	25669
0407.0019	142	288	219	625	1806.3200	308	11877	2298	83798
0408.9100	56	1393	181	4703	1806.9010	380	11631	2636	75853
KAP.04		50647		396228	1806.9090	10	251	283	13078
					KAP.18	-	30434	-	208130
0504.0000	1	81	121	4306					
0511.9111	1181	863	14756	14235	1901.9090	27	341	175	2364
0511.9113	1074	486	11626	6322	1905.1000	29	738	284	7583
0511.9191	8451	5223	20129	11360	1905.3001	128	1621	1006	12704
0511.9192	323	901	1717	10170	1905.3002	45	942	464	9476
0511.9193	115	205	1100	837	1905.9010	257	4014	2161	34853
0511.9199	1	129	6	15229	1905.9031	-	-	83	1667
KAP.05		8374		68044	1905.9032	113	1913	775	11824
					1905.9034	28	374	139	1910
0604.1000	53	1310	148	3946	1905.9091	84	1015	280	3393
KAP.06		1636		8340	1905.9099	67	1092	1405	30615
					KAP.19	-	12333	-	119738
0704.1021	74	325	74	325	2005.2010	12	445	112	3574
KAP.07		674		3805	2005.2020	14	452	157	4829
					2005.2099	18	358	294	6453
0811.3100	3	209	3	209	2005.4001	41	202	168	857
0819.2009	58	2597	58	2597	2007.9903	38	405	96	1282
0810.1024	241	5997	940	22195	2008.1191	237	3401	865	13071
KAP.08		9251		29585	2008.1900	4	163	69	2079
					KAP.20	-	6320	-	38596
0901.2100	10	478	79	3781	2102.1020	58	243	460	1894
KAP.09		631		8009	2102.3000	21	461	81	1749
					2103.2010	65	639	491	4715
1001.1000	-	-	2197	3202	2103.9010	214	1725	1613	13005
KAP.10		76		5116	2103.9099	24	969	192	9310
					2104.1050	25	902	351	14514
KAP.11		81		1730	2104.1090	22	848	271	8498
1209.9900	5	1522	6	2252	2105.0010	28	477	395	7104
1212.2090	646	3222	3118	18297	2105.0020	77	1167	977	14262
KAP.12		4760		24722	2105.0090	44	507	492	8763
					2106.9031	4	102	1699	18146
KAP.13		301		3493	2106.9039	23	447	148	2504
					2106.9041	25	978	178	7155
KAP.14		8		599	2106.9090	68	4579	1629	41669
					KAP.21	-	14162	-	157746
1504.1011	21	194	912	6829					
1504.1091	143	2423	971	20268	2201.9001 TL	152	566	1556	6758
1504.1099	28	934	79	2944	2202.1000 TL	641	2097	5074	15498
1504.2011	1300	2325	3608	6001	2202.9010 TL	68	224	371	1325
1504.2021	1	44	34	1680	2202.9020 TL	61	471	244	1885
1504.2031	2385	11158	37083	148265	2202.9090 TL	498	1855	4556	17183
1507.1090	2500	7727	6462	19647	2203.0003 TL	122	643	391	2120
1507.9090	175	1134	1391	9317	2203.0004 TL	250	504	1276	3704
1516.1020	2949	18296	23841	165772	2203.0006 TL	37	273	130	930
1516.2099	218	1103	2573	15728	2204.2109 TL	39	1757	449	11330
1517.1021	184	1676	1412	12578	2205.1009 TL	23	460	182	4625
1517.1039	67	529	423	3463	2207.1090 TL	468	:	5321	:
1518.0099	0	39	834	1849	2208.2000 TL	15	1869	65	8535
1520.0090	151	540	1089	4439	2208.3000 TL	41	2499	198	14334
KAP.15		49030		429163	2208.4000 TL	16	710	55	2406
					2208.5000 TL	11	322	50	1745
1601.0000	33	1867	256	13830	2208.6000 TL	12	277	42	1058
1602.2009	9	261	61	1540	2208.7000 TL	36	1976	127	7007
1602.5000	16	372	109	2578	2208.9003 TL	59	2263	473	17513
1603.0020	12	851	91	5641	2208.9009 TL	3	169	32	1874
1603.0099	3	344	29	3961	KAP.22	-	21459	-	143799
1604.1101	24	1865	165	13318					
1604.1102	0	50	44	2963	2301.2010	9957	39828	118145	489616
1604.1109	31	2779	247	19453	2301.2090	210	1038	839	3555
1604.1202	400	4380	579	6441					

TABELL 11 (FORTS.). EKSPORT. UTVALGTE VARER GRUPPERT ETTER DET HARMONISERTE SYSTEM (HS)
EXPORTS OF SELECTED COMMODITIES ACCORDING TO THE HARMONIZED SYSTEM (HS)

VARENR.	1999		1999		VARENR.	1999		1999	
	AUGUST	JANUAR-AUGUST	AUGUST	JANUAR-AUGUST		AUGUST	JANUAR-AUGUST	AUGUST	JANUAR-AUGUST
	MENGDE	VERDI	MENGDE	VERDI		MENGDE	VERDI	MENGDE	VERDI
	TONN	1000 KR.	TONN	1000 KR.		TONN	1000 KR.	TONN	1000 KR.
2304.0010	16696	22137	119831	167383	2827.3300	480	139	5587	3460
2309.1011	211	1400	1823	12096	2828.9000	1156	459	4574	1950
2309.1091	19	120	204	1934	2829.1100	3041	9490	24353	79271
2309.9040	4645	36132	21981	174108	2833.2900	3375	1073	34238	8765
2309.9090	1064	14398	5286	94038	2834.1000	-	-	751	2094
KAP.23		115345		945777	2834.2100	644	1903	10021	27168
2401.1000	1	25	135	2250	2834.2900	:	10060	:	104778
2402.2000	8	1852	31	7151	2835.2900	299	3076	2105	23224
2403.1000	464	5397	2340	40087	2836.1000	:	796	:	8002
KAP.24		7454		50343	2836.5000	5741	1350	41009	9761
2501.0002	582	442	5598	1759	2839.1100	:	1928	:	17617
2504.1000	120	317	4366	11451	2839.1900	118	500	665	2543
2505.1000	24	83	264	2007	2841.2000	101	:	879	:
2506.1002	173	452	2203	2725	2843.2900	-	-	7	4107
2506.2100	739	1348	15678	4498	2844.4000	1	625	6	4452
2511.1000	800	529	3730	2466	2847.0000	990	1988	6650	13877
2514.0000	800	1058	6066	8458	2849.1000	790	:	20204	:
2516.1100	95	511	1256	5219	2849.2000	4651	40747	43805	367869
2516.1200	29	675	522	3619	2851.0000	61	265	320	1299
2516.9001	8254	19258	136548	344680	KAP.28		264516		2154489
2516.9009	28396	1720	302573	20375	2901.1000	7002	12127	39475	44792
2517.1000	747568	36037	5234661	238193	2901.2100	:	5124	:	5124
2517.4100	5902	1527	79694	10293	2901.2990	16	162	123	2314
2517.4900	194404	18745	1919622	180894	2903.2100	:	67683	:	473589
2518.1001	13781	1013	84615	6368	2904.1000	72	505	250	2279
2518.1002	17307	4463	126739	33293	2905.1100	:	64774	:	291605
2519.9000	100	242	978	2245	2909.1100	15	248	79	1467
2521.0000	14626	968	97935	6587	2912.2900	77	733	674	6832
2522.1000	1308	714	5091	2923	2915.1100	:	117	:	4647
2523.1000	64700	16318	404450	97051	2915.1200	454	3294	2858	15105
2523.2100	-	-	43852	11622	2915.2100	420	1177	4048	11674
2523.2900	594	260	102750	27512	2915.2400	191	605	1155	5184
2525.2000	155	761	1496	7849	2915.7020	133	1295	1199	12588
2526.2000	2722	5350	22660	45238	2915.9010	2	301	47	5523
2527.0000	649	1819	725	2208	2915.9090	112	1302	1277	15254
2529.1000	5079	3227	42906	29792	2916.3910	2	330	5	346
2529.3000	18574	14187	211534	172576	2918.1990	4	600	48	7878
KAP.25		132634		1288540	2918.9010	2	275	19	3066
2601.1100	-	-	16430	2845	2921.4100	5	5341	46	50005
2601.2000	7079	262	31689	1388	2921.4590	0	915	0	3366
2604.0000	-	-	14747	31425	2921.5900	16	510	410	14419
2614.0000	34144	16139	223311	101582	2922.1909	75	8887	603	75469
2619.0000	:	549	:	247909	2923.2000	42	399	517	4890
2620.1900	108	210	1304	2345	2924.2902	5	8361	31	50847
2620.9000	-	-	69	10996	2924.2908	214	155130	1549	1208933
2621.0000	7485	10865	79868	120043	2925.1909	0	564	1	1680
KAP.26		28025		521125	2926.2000	:	12842	:	102772
2701.1100	1160	:	8116	:	2926.9009	0	1969	:	13451
2701.1900	-	-	4000	:	2936.2100	0	90	10	1978
2703.0001	36	97	37587	19410	2936.9000	3	573	5	1630
2704.0004	-	-	5819	:	2939.1001	0	1916	3	11291
2707.1000	5208	4342	32808	22328	2941.9000	5	18019	27	113581
2709.0000	9944	11421940	83060	70228252	KAP.29		395131		2729038
2710.0012	U 226734	281209	1418337	1220337	3002.1000	0	843	2	16554
2710.0013	U 2	2	3057	1657	3002.3000	1	3195	12	17412
2710.0014	U 908	1080	908	1080	3002.9000	9	9321	55	51134
2710.0015	U 80	363	325	1276	3003.9000	558	12967	5457	117869
2710.0016	U 216144	220244	1212808	916603	3004.1000	1	212	6	1364
2710.0019	U 226748	219028	1890041	1297273	3004.2000	21	4700	99	36125
2710.0021	U 18788	20501	144611	122169	3004.3900	6	563	133	9482
2710.0026	U 248400	281865	1826501	1651682	3004.5000	23	5580	662	107452
2710.0027	U -	-	109775	112341	3004.9000	156	41146	1411	356351
2710.0029	U 36444	32068	455564	315647	3005.1000	19	2500	139	19216
2710.0091	U 63897	48751	1082965	657594	3005.9002	1	278	9	1913
2710.0095	1454	15009	7991	67720	3005.9009	5	250	30	3420
2710.0099	137	1732	1881	22484	3006.2000	0	105	0	1793
2711.1200	165088	221304	973939	1040238	3006.3000	16	13014	141	243149
2711.1300	100635	131228	494117	520593	3006.4000	0	226	0	261
2711.1400	9224	13673	95600	134681	3006.5000	0	103	11	2236
2711.1900	7330	2878	26895	12890	KAP.30		95090		988502
2711.2100	TU 3280913	1986778	30580286	18952332	3101.0000	40	724	366	10634
2712.2000	15	3258	71	9757	3102.3000	:	2493	:	18002
2712.9000	496	1626	3935	12334	3102.5000	-	-	3784	4861
2713.1200	261	572	40607	62910	3102.6000	:	55045	:	389155
2715.0000	49	242	609	2275	3104.9000	3	2	284	2107
2716.0000	2 1784766	197450	5830674	546132	3105.2000	:	147352	:	1320117
KAP.27		15110999		97986568	3105.5100	:	3407	:	63041
2802.0000	1162	380	7375	2497	3105.9000	77	101	3410	5131
2804.2100	81	116	2295	2863	KAP.31		209252		1815152
2804.6100	0	353	2	6161	3204.1100	36	298	730	8106
2804.6900	13562	140777	94129	994223	3204.1700	46	2301	236	12572
2806.1000	4238	1258	30149	9210	3204.9000	2	91	38	2053
2807.0000	:	3465	:	26766	3206.1100	:	40062	:	253681
2811.2100	2385	1097	5135	2516	3206.4900	26	452	251	4607
2811.2200	3770	9935	29214	34458	3208.1000	241	4785	2281	44160
2815.1200	:	9301	:	79870	3208.2000	171	3912	1184	28176
2817.0010	56	489	498	4367	3208.9000	724	16499	5800	133220
2820.9000	270	684	4665	13936	3209.1000	306	3826	1759	23164
2821.1000	1689	1453	356817	72003	3209.9000	247	5605	2208	48890
2821.2000	142	673	1609	8043	3210.0000	102	1734	532	11288
2825.1000	18	262	107	1716	3214.1005	38	436	155	3967
2825.5000	753	10574	5348	74603	3214.1006	46	974	414	5258
2826.1200	:	2388	:	38967	3214.9000	510	4385	2855	22061
2826.9000	64	1666	695	6697	3215.1100	13	261	95	2026
2827.3100	20	55	533	2234	3215.1900	112	2959	990	30283
					3215.9000	6	810	30	2242

TABELL 11 (FORTS.). EKSPORT. UTVALGTE VARER GRUPPERT ETTER DET HARMONISERTE SYSTEM (HS)
 EXPORTS OF SELECTED COMMODITIES ACCORDING TO THE HARMONIZED SYSTEM (HS)

VARENR.	1999				VARENR.	1999			
	AUGUST		JANUAR-AUGUST			AUGUST		JANUAR-AUGUST	
	MENGDE	VERDI	MENGDE	VERDI		MENGDE	VERDI	MENGDE	VERDI
	TONN	1000 KR.	TONN	1000 KR.		TONN	1000 KR.	TONN	1000 KR.
KAP. 32		89789		639531	3907.5000	766	6944	4953	48417
					3907.9100	:	35754	:	271671
3302.1000	103	1361	1625	21296	3907.9909	315	11085	2327	85193
3303.0011	0	222	1	1344	3908.9000	33	619	254	4686
3303.0012	2	2307	12	10154	3909.1000	1619	9026	14162	72249
3304.1000	12	1436	54	6304	3909.2000	1674	19181	13544	163463
3304.2000	1	223	8	2623	3909.3000	697	9410	4203	51518
3304.3000	4	476	13	2313	3909.4009	340	4876	3553	49302
3304.9910	224	13788	1613	100479	3909.5009	37	1544	278	12028
3304.9990	14	851	151	14758	3910.0000	6	363	41	2603
3305.1000	67	1884	440	13033	3913.9000	13	838	84	11279
3305.3000	2	206	6	736	3915.1000	265	257	1858	2937
3305.9000	24	1012	146	6363	3915.9000	556	1556	6062	9802
3306.1000	2	372	3	603	3916.2000	22	658	187	4700
3306.2000	3	482	26	4608	3916.9090	21	697	160	5634
3307.1000	2	867	9	3526	3917.1000	5	83	81	1824
3307.2000	22	2331	69	9537	3917.2100	144	1812	3064	39099
KAP. 33		28245		202629	3917.2200	157	1777	1253	14536
					3917.2300	185	2009	1073	17983
3401.1110	14	464	100	3502	3917.2910	46	515	46	533
3401.2090	43	561	106	1403	3917.2990	45	843	988	15386
3402.1100	2877	21571	22323	164907	3917.3190	88	1479	709	13636
3402.1200	33	273	148	1262	3917.3900	349	5284	1405	22693
3402.1300	117	1287	1436	15027	3917.4000	124	3611	916	24393
3402.1900	194	1176	1761	11667	3918.1001	10	314	70	2248
3402.2012	41	408	310	3141	3918.1009	230	1668	2139	18415
3402.2019	1228	12632	10862	107188	3918.9000	28	470	271	4754
3402.2090	131	1303	1356	12581	3919.1090	2	392	41	3684
3402.9011	21	259	81	1051	3919.9010	0	43	11	2288
3402.9012	47	390	311	2578	3919.9090	13	873	116	5907
3402.9014	29	356	179	2455	3920.1000	648	7645	4586	54222
3402.9019	52	640	740	9572	3920.2000	153	4439	979	33372
3402.9090	988	9295	7015	65623	3920.4100	768	9066	9521	112051
3404.9090	13	312	252	3290	3920.4200	808	11956	6742	103163
3405.3000	22	481	87	2486	3920.5900	64	1268	447	8440
3405.9000	15	1888	40	4627	3920.6200	3	168	51	2307
3406.0000	106	2174	991	17409	3920.9200	3	96	156	4382
KAP. 34		56093		438222	3920.9900	13	2260	149	18728
					3921.1109	275	4313	2251	36347
3501.1000	82	2231	443	11923	3921.9029	297	8538	2042	59972
3506.9100	47	911	178	2831	3921.9090	193	2619	1034	17647
3506.9900	134	1363	1024	10583	3922.9000	4	451	56	5424
3507.9000	29	1202	175	7562	3923.1004	123	3434	1383	36516
KAP. 35		5757		34993	3923.1006	457	9971	3062	73359
					3923.2110	225	3992	1889	36244
3601.0010	:	196	:	2767	3923.2190	102	1542	597	10902
3602.0000	:	20604	:	109193	3923.2910	34	581	220	3976
3603.0090	0	92	5	1904	3923.2990	126	3166	883	23023
KAP. 36		21107		114963	3923.3001	403	7068	3223	56470
					3923.3002	268	4509	2205	37258
3702.3900	1	257	2	1031	3923.5000	45	1138	352	9990
3702.9300	1	215	1	282	3923.9004	1	34	93	2143
3704.0000	12	2369	45	8744	3923.9005	19	727	66	3419
3705.9090	3	1063	8	4156	3923.9006	48	1692	379	15080
3707.9000	9	558	78	2536	3924.1001	8	326	100	3509
KAP. 37		4944		22144	3924.1009	12	1352	173	14289
					3924.9001	11	331	67	2076
3801.3000	12084	32137	87688	230958	3924.9009	5	213	41	2562
3802.9000	1454	988	14302	10003	3925.1000	52	1994	248	11403
3803.0009	516	2702	6373	34719	3925.2001	1	220	2	352
3804.0000	23483	35134	141322	246065	3925.2009	14	578	98	8150
3806.9000	902	4299	5790	28331	3925.3000	2	212	42	4061
3807.0002	1214	1482	9957	11785	3925.9002	6	375	203	9808
3808.1000	1	58	22	1781	3925.9009	15	553	115	5229
3808.2000	201	4430	1200	21899	3926.1000	674	7051	5322	60687
3808.9000	9	373	134	4856	3926.2000	6	277	28	1824
3809.9109	33	600	204	3795	3926.3000	148	7809	1009	53613
3809.9200	441	1958	2301	11195	3926.9010	1	495	6	786
3810.1010	310	2022	13167	13167	3926.9094	89	2394	585	17403
3811.9000	935	4324	6372	31750	3926.9098	580	18608	5669	184943
3813.0000	31	694	220	6411	KAP. 39		483577		3743929
3814.0000	48	919	336	4723					
3815.9000	397	7584	3277	44906	4005.1090	4	105	82	2058
3816.0000	451	1501	7995	19259	4008.1190	14	602	82	3130
3818.0000	1	2428	9	20846	4008.1910	6	431	6	438
3820.0000	405	3552	1612	12384	4009.1000	10	578	87	4387
3822.0000	10	27374	90	268031	4009.2000	1	137	16	1607
3823.1190	1002	5832	10773	63597	4009.3000	56	3138	306	19109
3823.1390	781	3840	5180	26542	4009.5000	5	833	54	6132
3823.1990	804	7105	5618	44372	4010.1100	35	1749	255	14639
3823.7090	6	309	38	1660	4010.1200	172	4589	1703	52849
3824.4000	109	329	793	4852	4011.1000	S	1292	586	18986
3824.5000	475	1140	2337	5876	4011.2000	S	52	120	977
3824.9000	213133	124782	1746698	1067618	4012.1000	S	705	459	10533
KAP. 38		278658		2248268	4012.2000		141	3548	1155
					4013.1000		21	2703	226
3901.1000	10443	58413	74457	358175	4016.9100	5	128	45	2197
3901.2090	7141	40191	54289	260946	4016.9300	10	1264	120	11047
3901.9000	48	552	316	3781	4016.9900	18	1609	234	12679
3902.1009	8375	39074	65775	267531	KAP. 40		23669		199730
3902.3000	16	165	781	8996					
3903.1100	1817	13444	13856	89014	4101.1000	-	-	132	2892
3903.1909	0	278	2	8898	4101.2100	760	13419	5032	88280
3903.3000	12	509	22	797	4102.1000	5	39	1697	13107
3904.1000	:	27007	:	217683	4104.1020	-	-	25	2755
3905.1200	:	4276	:	41458	4104.1030	20	479	601	8254
3905.2100	:	157	:	1975	4104.2200	26	1287	214	11911
3905.3000	74	1059	618	9189	4104.2900	1	171	19	2325
3905.9000	221	7111	2312	75581	4104.3110	40	7990	428	83310
3907.3000	44	1459	355	12353	4105.2010	1	308	1	308

TABELL 11 (FORTS.). EKSPORT. UTVALGTE VARER GRUPPERT ETTER DET HARMONISERTE SYSTEM (HS)
EXPORTS OF SELECTED COMMODITIES ACCORDING TO THE HARMONIZED SYSTEM (HS)

VARENR.	AUGUST 1999		JANUAR-AUGUST 1999		VARENR.	AUGUST 1999		JANUAR-AUGUST 1999	
	MENGDE	VERDI	MENGDE	VERDI		MENGDE	VERDI	MENGDE	VERDI
	TONN	1000 KR.	TONN	1000 KR.		TONN	1000 KR.	TONN	1000 KR.
4107.9090	5	765	7	1064	4804.1900	3370	15630	15234	75766
4110.0000	15	290	379	4487	4804.3100	98	641	894	5171
KAP. 41		24977		224680	4804.3900	2033	11502	14950	85810
					4804.4100	34	257	192	1514
4202.1202 S	1386	414	3140	1007	4804.4200	319	1924	2657	16203
4202.9201 S	3419	274	14742	2365	4804.5100	226	1245	1659	9427
4202.9209 S	14464	464	93079	2571	4804.5200	219	1441	3502	22647
4202.9900 S	8268	561	48712	2286	4804.5900	520	1526	1395	4199
4203.1001 S	1134	664	3260	1504	4805.1000	1725	:	37510	:
4203.1005 S	606	313	2012	775	4805.2900	193	587	370	1155
4203.2909 P	7411	226	13709	503	4805.3000	676	6786	4688	44968
4203.3000 S	6040	411	48076	2947	4805.6000	2547	12165	27646	111499
KAP. 42		4327		25458	4805.7000	900	2453	5369	14276
					4805.8000	1903	4818	19084	54235
4301.1000 S	70	8	243919	48765	4806.1000	29	350	190	2568
4301.6001 S	10624	5312	156400	78359	4806.2000	2226	29801	20221	260142
4301.6002 S	10350	5172	26511	13311	4808.1000	294	1506	1248	11431
4301.6009 S	92934	46470	231846	115940	4808.9000	19	369	287	4038
4302.1909	4	1552	30	11009	4810.1100	266	802	3269	12009
KAP. 43		58707		272063	4810.2100	64	323	64	323
					4810.2900	500	3897	4873	37785
4401.2101 U	2787	1408	75631	12030	4810.3100	286	1975	2141	15692
4401.2109 U	105	5	2297	1976	4810.9100	39	101	384	1809
4401.2200 U	240	246	3721	1548	4811.2100	2	322	21	956
4401.3002 U	3077	349	21531	1381	4811.2900	12	285	110	3206
4401.3009 U	1237	279	10284	3206	4811.3100	2233	18679	17575	141671
4403.1000 U	949	2823	2536	7253	4811.3900	562	4220	4386	34982
4403.2001 U	16745	7624	121680	58036	4811.4000	20	369	179	3297
4403.2005 U	7734	1662	96723	21787	4811.9009	86	1827	455	8028
4403.2006 U	12045	3121	116036	32981	4817.1000	247	4781	1946	37992
4403.2009 U	683	97	7577	2461	4818.1000	111	1046	726	6586
4404.1000	663	2135	5580	18048	4818.3000	26	618	279	7089
4407.1001 U	114	395	2423	5835	4818.4000	261	11092	2337	105581
4407.1002 U	139	247	6342	10395	4819.1000	450	4460	3911	45589
4407.1003 U	7416	9599	59088	74216	4819.2001	117	1293	744	9007
4407.1004 U	43269	60352	393063	545382	4819.2009	221	2909	1998	29185
4407.1008 U	503	2759	3685	17348	4819.3000	179	2354	1583	20848
4407.1009 U	1374	2559	14947	28924	4819.4000	90	1333	778	10585
4409.1010 V	2304	488	137988	2574	4819.5091	37	381	1867	26946
4409.1020	27	820	212	7034	4819.5099	1135	16514	6157	89713
4409.1091 U	405	1504	2140	6308	4820.2000	51	635	382	4724
4409.1092 U	1261	2174	13142	24475	4820.4002	3	109	94	2521
4409.2020	10	801	62	4068	4820.5000	6	377	44	2422
4409.2090	38	262	395	3584	4820.9000	5	251	14	828
4410.1101 U	101	213	569	1281	4821.1000	57	2407	547	29917
4410.1102 U	24	109	6251	10106	4821.9000	4	1464	19	6699
4410.1103 U	191	1893	889	10472	4823.4000	1	230	7	1698
4410.1109 U	243	1097	2194	11907	4823.6000	17	245	157	2225
4410.1901 U	14418	15578	97453	110211	4823.7001	84	1856	885	18007
4410.1902 U	2425	3797	15782	22824	4823.7009	604	10258	4731	77574
4410.1903 U	593	1363	5665	14372	4823.9003	61	392	367	2566
4410.1909 U	3629	6667	28783	50225	4823.9009	926	3183	10299	33074
4410.9000	342	1335	2196	8492	KAP. 48		767379		6435986
4411.1100	218	793	1595	5440					
4411.1900	1327	15204	11145	129436	4901.1001	7	381	88	3274
4411.3900	177	593	1124	3773	4901.1009	18	856	222	17761
4411.9900	909	4089	7470	34882	4901.9901	10	1125	156	8500
4412.1301 U	93	712	1163	6362	4901.9902	2	452	59	4118
4412.9900 U	40	497	327	3168	4901.9904	8	401	103	9779
4415.1000	26	460	166	4198	4901.9905	30	3076	49	6515
4415.2000	129	698	1151	4972	4901.9909	404	10807	3755	115516
4418.1001 S	8487	17806	60483	125088	4902.9002	1	20	67	8942
4418.1002 S	206	155	1136	1621	4902.9003	17	2251	191	26882
4418.2004 S	2271	5722	21750	54272	4902.9009	150	13303	622	72119
4418.2005 S	2158	697	15382	7261	4903.0000	4	183	44	1934
4418.2006 S	167	155	5610	2408	4905.9900	0	291	13	7838
4418.2008 S	21	296	259	1726	4910.0000	21	924	74	6765
4418.2009	106	2605	793	19492	4911.1091	3	233	245	6038
4418.3000 V	140320	31318	1142456	246349	4911.1099	82	1769	796	22459
4418.9001	1079	7796	8267	65253	4911.9110	5	702	75	4797
4418.9002 S	637	9012	4397	62289	4911.9190	20	2796	126	16760
4418.9007	840	14626	5740	105528	4911.9909	90	3159	871	29896
4418.9009	106	1624	975	18673	KAP. 49		43229		375668
4420.9000	5	211	23	1139					
4421.9009	113	5078	582	32278	KAP. 50		81		565
KAP. 44		255507		2086584					
					5101.1100	76	738	1349	10916
KAP. 45		30		199	5101.2100	17	324	167	2858
					5101.3000	8	47	931	6939
KAP. 46		86		2042	5106.1000	15	902	87	5621
					5106.2000	32	1791	241	14713
4701.0000 TE	9974	24550	97133	228823	5107.1000	4	364	21	1880
4702.0000 TE	13012	70131	101773	574389	5109.1001	13	1231	95	8129
4703.2100 TE	11066	:	87885	:	5109.1002	11	1384	49	5364
4703.2900 TE	10440	:	78397	:	5109.9000	17	1843	52	5865
4704.1100 TE	-	-	848	1793	5111.1900	2	378	11	2204
4704.2100 TE	939	5052	9978	55478	5111.3000	6	1172	53	9602
4704.2900 TE	238	713	1793	4719	5112.1900	3	725	28	6772
4705.0000 TE	135	388	2843	8866	5112.3000	1	261	12	2460
4707.3000	24502	11268	170756	69881	KAP. 51		11207		84911
4707.9000	1810	575	14519	5500					
KAP. 47		199201		1530980	5207.1000	3	469	28	4209
					5208.1200	-	-	61	2453
4801.0000	67988	:	557942	:	5208.5200	13	1326	50	6278
4802.2000	17	240	84	1887	5208.5900	4	224	15	1762
4802.4000	1499	7059	12908	67087	5209.2200	-	-	16	1681
4802.5200	2886	14565	19711	98497	5209.2900	5	459	73	7289
4802.6000	45530	225630	393723	1993569	5209.3100	0	44	20	2411
4803.0009	967	6750	9717	68826	5209.3200	8	493	94	6162
4804.1100	13607	49392	106504	372231	5209.3900	57	5740	311	30867

TABELL 11 (FORTS.). EKSPORT. UTVALGTE VARER GRUPPERT ETTER DET HARMONISERTE SYSTEM (HS)
EXPORTS OF SELECTED COMMODITIES ACCORDING TO THE HARMONIZED SYSTEM (HS)

VARENR.	AUGUST 1999		JANUAR-AUGUST 1999		VARENR.	AUGUST 1999		JANUAR-AUGUST 1999		
	MENGDE	VERDI	MENGDE	VERDI		MENGDE	VERDI	MENGDE	VERDI	
	TONN	1000 KR.	TONN	1000 KR.		TONN	1000 KR.	TONN	1000 KR.	
5211.3200	24	1707	772	64928	6201.1100	S	950	265	988	294
KAP. 52		11168		142733	6201.9200	S	4040	538	8239	999
KAP. 53		27		589	6201.9300	S	1880	564	14176	2905
5401.1000	2	213	10	1264	6202.1100	S	1003	346	1310	518
5407.1000	59	2132	826	34718	6202.1300	S	1024	165	7259	1975
5407.4200	19	1681	87	11441	6202.9200	S	4451	541	5635	744
5407.4400	5	455	18	1850	6202.9300	S	2009	255	17007	1984
5407.5100	16	1249	16	1249	6203.3300	S	359	147	10498	2532
5407.8200	31	2325	63	5147	6203.4209	S	21053	1883	180205	17656
5408.2100	1	226	1	250	6203.4509	S	5135	368	19405	1829
KAP. 54		9175		65477	6203.4909	S	361	17	10006	2096
5507.0000	18	263	100	1574	6204.2200	S	1282	446	3633	1687
5513.2100	1	110	22	1631	6204.2300	S	732	201	7963	1351
5513.4100	11	732	51	3804	6204.3300	S	3851	908	20677	5124
5514.2100	16	710	17	882	6204.3900	S	703	259	4879	1257
5514.2200	3	247	38	3070	6204.4300	S	112	37	16600	2033
5514.3200	15	871	85	4077	6204.5300	S	7135	440	54745	3001
KAP. 55		4380		28018	6204.6209	S	37141	3064	159479	13711
5601.1010	22	1334	45	2497	6204.6309	S	26855	2060	85104	9226
5601.2100	18	629	142	4996	6205.2000	S	17071	872	168756	6712
5601.2290	19	720	111	5003	6205.3000	S	5738	502	31845	2354
5607.4900	88	2576	758	23103	6206.3000	S	5873	328	44670	2038
5607.5000	146	3816	1162	39767	6206.4000	S	4286	389	96024	5053
5607.9090	7	338	171	10324	6206.9000	S	1516	116	54745	3001
5608.1103	77	6064	703	48297	6210.4000	S	4660	910	37600	11702
5608.1104	8	740	62	5410	6210.5000	S	2015	383	5108	1008
5608.1109	2	87	54	4286	6211.3200	S	4197	1053	21790	6553
5608.1901	7	434	18	1200	6211.3500	S	3847	1055	94628	19982
5608.1904	2	222	20	1134	6212.1000	S	14620	658	96043	4255
5608.1909	5	323	37	2410	6215.1000	S	10970	800	18611	1309
5608.9010	1	133	54	4940	6217.1090	S	1	825	7	3515
5608.9090	2	286	62	6949	6217.9000	S	3	431	20	2686
5609.0000	25	2032	261	19137	KAP. 62			23717		169603
KAP. 56		20712		187425	6301.2000		4	587	14	2459
5701.1000	1	58	14	2474	6302.2100		21	2316	169	15234
5702.1010	7	346	25	1321	6302.6000		16	882	56	2762
5702.4200	9	387	41	1490	6303.9190		3	135	36	2135
5702.9100	13	653	110	4687	6303.9290		4	228	25	1499
5702.9900	2	106	38	1724	6303.9910		2	270	2	405
KAP. 57		2025		16607	6305.1090		2	213	2	293
5802.1900	5	399	7	529	6305.3990		-	-	45	19567
5806.3200	14	1541	57	5787	6306.2109	S	163	52	1283	1669
5811.0000	2	326	17	2267	6306.2209	S	802	5108	3596	28819
KAP. 58		2813		15152	6306.2900	S	3	397	92	1412
5903.1099	67	3645	575	33276	6307.1020		6	143	90	2846
5903.2090	32	4138	296	48152	6307.2010		0	275	1	423
5903.9090	11	1619	83	12492	6307.2090		2	716	24	6076
5904.1000	49	970	243	4625	6307.9090		16	2339	42	13980
5907.0091	2	753	18	5620	6309.0000		427	1032	4095	15028
5909.0000	5	453	125	8245	6310.1000		3	161	42	2253
5911.9001	11	673	92	6794	KAP. 63			16982		140274
5911.9009	1	226	12	2826	6401.9290	P	1458	143	17645	1682
KAP. 59		12911		127921	6402.9910	P	1709	140	61570	1851
6001.1000	5	448	31	1742	6403.1900	P	1750	88	14174	2468
6001.2290	12	1362	200	20364	6403.4000	P	1507	424	10659	3193
6001.9200	40	3678	241	21210	6403.5900	P	1944	505	11955	2950
6002.2010	1	213	25	2307	6403.9100	P	9122	2531	32807	8329
6002.4310	7	730	36	3611	6403.9900	P	16379	2489	95439	16251
6002.4390	4	441	10	1187	6404.1100	P	1518	247	21892	3995
KAP. 60		7274		54725	6404.1900	P	10532	2013	23296	3700
6103.4200	S	6699	536	29892	6406.9901		3	315	18	2493
6104.1200	S	28	3	13873	6406.9909		6	868	34	4288
6104.3100	S	683	381	1841	KAP. 64			10766		60482
6104.4300	S	4111	322	27915	6505.9000	S	23511	630	92999	2734
6104.5300	S	8149	528	41672	6506.1000	S	3298	381	55994	6544
6104.6200	S	3007	114	83554	KAP. 65			1218		10727
6104.6300	S	20577	1468	113490	6801.0002		240	354	1631	2085
6104.6900	S	1690	225	7206	6802.2900		104	1422	483	5380
6106.2000	S	14088	876	51160	6803.0000		2391	5028	10797	35159
6107.1100	S	6643	155	148220	6803.4000		85	1502	376	6725
6108.2100	S	14254	410	151956	6804.1010		0	176	2	1991
6108.2200	S	16848	276	105632	6804.2100		15	1360	87	8260
6109.1000	S	69970	2325	727313	6805.2000		92	2373	1041	27165
6109.9010	S	30721	1519	226548	6805.3000		5	232	10	1516
6109.9090	S	1390	165	98672	6806.1000		1175	6403	7596	39226
6110.1000	S	57067	17473	184500	6806.2000		10249	4991	60313	38218
6110.2000	S	29835	2038	285513	6807.1000		855	3608	7725	35775
6110.3000	S	26667	2056	117733	6807.9000		1941	6538	10403	35692
6111.2090	S	1	375	6	6809.1100		17214	22862	87295	117392
6112.1200	S	1446	179	22529	6809.1900		1463	2378	5423	10721
6112.4110	S	-	-	59132	6809.9000		244	573	1772	3478
6113.0090	S	0	16	4	6810.9901	S	50530	215	290282	1331
6114.1000	S	3	871	4	6810.9904		154	279	2727	3213
6114.2000	S	1	283	19	6810.9908		67	140	395	1743
6114.3000	S	3	680	29	6815.2000		114	2473	1612	39195
6114.9000	S	1	646	10	6815.9100		411	3721	2953	27679
6115.1190	S	54854	1080	1040086	6815.9900		40	214	286	1816
6115.1990	S	16444	237	75776	KAP. 68			68207		457137
6115.9190	P	18994	526	52819	6902.2000		5	23	429	4198
6115.9290	P	53482	537	1596543	6902.9000		24	67	653	1736
KAP. 61		38879		227136	6903.9000		67	2339	701	24525

TABELL 11 (FORTS.). EKSPORT. UTVALGTE VARER GRUPPERT ETTER DET HARMONISERTE SYSTEM (HS)
EXPORTS OF SELECTED COMMODITIES ACCORDING TO THE HARMONIZED SYSTEM (HS)

VARENR.	AUGUST 1999		JANUAR-AUGUST 1999		VARENR.	AUGUST 1999		JANUAR-AUGUST 1999	
	MENGDE	VERDI	MENGDE	VERDI		MENGDE	VERDI	MENGDE	VERDI
	TONN	1000 KR.	TONN	1000 KR.		TONN	1000 KR.	TONN	1000 KR.
6904.9000 S	5088	50	175976	2443	7219.2100	125	2189	578	12865
6910.1002	9	912	116	12751	7219.3300	-	-	155	2041
6910.1009	1	47	24	1690	7219.9000	30	1108	131	4445
6910.9000	31	4403	137	19862	7220.1200	81	347	112	587
6911.1000	32	2121	337	23404	7222.3000	25	709	161	5347
6911.9000	9	656	65	4580	7224.1000	-	-	58	1658
6912.0090	7	378	54	3203	7224.9090	5	206	8	402
6913.9000	11	954	89	8420	7226.9900	4	276	37	1537
6914.1000	6	434	32	2259	KAP.72	-	558965	-	4718324
6914.9000	7	203	50	1241					
KAP.69		13349		118276	7302.9000	24	768	49	935
					7304.1000	68	1319	1914	20503
7001.0000	8489	1111	20657	2067	7304.2100	60	480	134	3660
7005.1000	24	234	68	813	7304.2900	82	1538	2952	65483
7005.2900	140	1261	1093	10386	7304.3110	29	472	277	6919
7006.0000	35	644	241	3716	7304.3190	12	45	215	3705
7007.1100	8	581	88	6698	7304.3910	47	409	326	3181
7007.1900	254	3266	1707	25556	7304.4190	3	143	1239	121363
7007.2100	94	1838	434	9438	7304.4910	13	802	128	6803
7007.2900	260	3545	2076	30674	7304.5110	15	774	300	7149
7008.0000	593	6351	4647	56888	7304.5910	26	250	71	731
7009.9200	6	222	32	1345	7304.9090	11	241	217	3552
7010.9202	202	656	3736	10398	7305.1100	-	-	484	6901
7010.9209	88	318	452	1409	7305.1900	437	390	248715	586719
7018.2000	78	478	330	2159	7305.2000	-	-	1309	4539
7019.1200	1135	10479	9296	86266	7305.3190	2	275	22	2951
7019.1900	1	83	192	3816	7305.9010	-	-	169	2355
7019.3100	20	397	58	1236	7305.9090	-	-	10	1863
7019.3200	2	115	332	9919	7306.1000	0	33	166	7408
7019.3900	16	3937	89	7760	7306.3019	:	3087	:	27249
7019.5900	41	2987	48	3747	7306.3090	:	3964	:	30282
7019.9000	164	2237	1869	22391	7306.4010	213	2241	2076	22862
7020.0000	1	56	21	2122	7306.6010	:	11493	:	67607
KAP.70		42178		313043	7306.6090	:	5275	:	30848
					7306.9020	30	1473	456	34976
7106.1000 TG	713	1169	3723	6117	7306.9090	67	952	323	7822
7106.9100 TG	-	-	5602	7428	7307.1100	5	373	37	1479
7106.9200 TG	7995	10580	66154	83981	7307.1909	:	38	:	3151
7108.1200 TG	43	2453	432	28340	7307.2100	0	56	62	4335
7108.1300 TG	87	4143	717	34708	7307.2200	27	1196	120	4174
7110.1100 TG	109	9319	954	81438	7307.2300	0	114	24	13550
7110.2100 TG	420	34650	3627	285793	7307.2900	21	1675	236	24782
7110.3100 TG	5	1100	39	7637	7307.9100	3	566	8	1087
7112.1000 TG	75	2587	514	16071	7307.9200	15	1783	145	26893
7112.2000 TG	-	-	29	3000	7307.9300	18	1300	31	2259
7112.9000 TG	-	-	21921	27948	7307.9900	33	3876	427	30021
7113.1100 TG	50	968	279	2988	7308.1000	22	699	519	8764
7113.1900 TG	5	346	37	3899	7308.2000	5	200	139	5476
7115.1000 TG	168	15953	1119	109636	7308.3009	76	5686	731	58530
7117.9000	0	343	2	1259	7308.4000	131	1609	931	10316
7118.1000	53	1166	289	7370	7308.9001	91	687	303	2433
KAP.71		85528		713750	7308.9002	0	37	320	23203
					7308.9003	1	153	25	1789
7201.1000	:	6645	:	65355	7308.9005	26	498	376	16668
7202.2100 TE	28121	139902	268622	1319960	7308.9007	111	3226	2233	77024
7202.2900 TE	664	8470	5619	73023	7308.9008	1367	19332	11956	228938
7202.3000	20063	74600	168536	648364	7309.0000	50	1426	517	28893
7202.9900	4011	33503	33071	284874	7310.1000	166	2079	1470	18510
7204.1000	29	29	4423	2138	7310.2900	224	3300	1577	26754
7204.2100	639	4131	4409	19374	7311.0090	1	852	12	3274
7204.2900	198	856	5766	10802	7312.1001	143	2438	2145	31266
7204.4100	260	83	3570	2598	7312.1002	10	364	206	4544
7204.4900	3356	5416	61913	40161	7312.9000	28	615	320	10827
7207.1100	14565	17533	59846	71174	7314.2000	180	655	270	1006
7208.2700	157	632	405	1903	7315.1200	5	204	30	971
7208.3600	60	221	266	1055	7315.2000	285	4216	1623	23850
7208.5100	296	985	2123	9375	7315.8200	39	467	430	5346
7208.5200	193	687	780	4343	7315.8900	12	378	415	10343
7209.1600	213	579	1163	3387	7315.9000	12	510	79	3815
7209.1700	493	1794	2923	11070	7316.0000	8	40	360	11323
7209.2700	735	2627	4128	15253	7317.0019	26	481	156	3924
7210.1200	6138	31634	56312	310029	7317.0091	140	1782	587	8073
7210.3000	334	1795	1875	9934	7317.0099	15	320	130	3045
7210.4900	566	2668	4182	20357	7318.1200	16	257	74	1761
7210.6100	315	1425	2398	11159	7318.1500	332	5569	2829	53055
7211.1300	120	513	4643	18338	7318.1900	4	239	42	2204
7211.1400	92	406	638	3038	7318.2900	5	465	45	4898
7211.1900	83	254	1667	5858	7320.2001	-	-	11	4449
7211.2300	1213	4349	8955	32676	7321.1300	S	3521	39	27432
7212.1000	46	46	2704	14583	7321.8100	S	36	1	2466
7212.2000	31	302	257	1697	7321.8201	S	50	513	2882
7212.3000	655	3133	6484	30852	7321.8209	S	55	105	429
7212.4000	45	412	164	1653	7321.8300	S	3879	12864	35332
7212.5000	78	397	604	3053	7321.9000	16	649	186	7388
7213.1000	10665	21981	37240	79683	7322.9000	20	458	53	1460
7213.9100	6922	13307	33949	65034	7323.1000	40	968	477	11343
7213.9900	562	1939	1527	5674	7323.9200	19	723	26	968
7214.2000	24799	48366	135440	269460	7323.9320	90	4276	632	25867
7216.1000	22	74	322	1832	7323.9390	15	462	57	1924
7216.2100	68	270	326	1337	7323.9930	6	220	60	2125
7216.3200	-	-	735	4375	7323.9990	6	381	28	1777
7216.3300	269	663	17077	45877	7324.1000	20	1904	146	13898
7216.4000	65	321	406	1932	7324.9090	3	340	29	3506
7216.5000	3419	12494	37189	139062	7325.1000	1030	16764	7038	119605
7216.9900	133	942	828	5433	7325.9900	911	15380	6502	103763
7217.1000	200	737	1472	5348	7326.1900	3	144	174	5679
7217.2000	852	4051	10733	48366	7326.2000	3	377	48	1373
7217.9000	24	466	193	3942	7326.9000	506	15983	4998	154194
7218.9900	5	533	50	1408	KAP.73	-	182408	-	2509796
7219.1100	11	186	1194	4901					

TABELL 11 (FORTS.). EKSPORT. UTVALGTE VARER GRUPPERT ETTER DET HARMONISERTE SYSTEM (HS)
EXPORTS OF SELECTED COMMODITIES ACCORDING TO THE HARMONIZED SYSTEM (HS)

VARENR.	1999				VARENR.	1999			
	AUGUST		JANUAR-AUGUST			AUGUST		JANUAR-AUGUST	
	MENGDE	VERDI	MENGDE	VERDI		MENGDE	VERDI	MENGDE	VERDI
	TONN	1000 KR.	TONN	1000 KR.		TONN	1000 KR.	TONN	1000 KR.
7403.1100	3757	47442	23192	262146	8301.4001	1	269	25	4163
7403.2100	128	868	1052	6106	8301.4009	93	26321	678	190639
7404.0000	1066	5126	7168	29452	8301.6000	20	8429	174	56354
7407.2190	185	2645	1619	23719	8302.1001	123	6253	853	40911
7408.1900	-	-	36	1700	8302.1009	11	449	85	3740
7412.2000	281	28581	2537	272777	8302.4100	42	3573	340	34755
7413.0000	2	164	120	6741	8302.4200	69	3454	852	46445
7415.3200	4	272	30	1793	8302.4900	9	1530	171	22716
7418.2000	26	2820	173	19876	8303.0000	122	6905	1135	64085
7419.9900	226	8548	1255	52405	8305.9000	0	119	3	1872
KAP.74		97273		681806	8306.2900	1	226	7	1347
					8307.1000	0	24	66	2196
7502.1000	3715	174170	47505	1860678	8307.9000	2	262	15	6125
7503.0000	175	334	260	1761	8310.0000	2	227	29	4721
KAP.75		174644		1863517	8311.1000	2	48	53	1672
					8311.2000	3	71	146	3580
7501.1000	10914	134428	84769	979683	8311.9000	0	63	44	2800
7501.2001	73453	926869	566204	6774832	KAP.83		59122		497348
7501.2002	1549	12828	9831	74175					
7502.0000	1623	9529	11396	68610	8402.1200 S	-	-	14	8600
7504.1000	3	207	70	2679	8402.1900 S	-	-	8	4817
7504.2100	459	12054	2651	63298	8403.1001 S	-	-	16	2393
7504.2900	1754	45768	15034	380903	8404.9000 S	1	143	15	2150
7505.1100	5298	67172	46701	565619	8405.1000 S	7	9440	46	71746
7505.1900	372	5116	5061	67055	8405.9000 S	0	96	19	3899
7505.2100	208	5473	1890	48722	8406.1000 S	-	-	1	6200
7505.2900	52	1124	231	4986	8406.8100 S	2	2028	2	2028
7506.1190	1981	31785	21261	337515	8406.9000 S	8	985	32	3149
7506.1290	5586	105914	55681	1031247	8407.2101 S	19	134	416	1868
7506.9200	41	484	1368	22122	8407.2102 S	3	133	51	2396
7507.1100	1	396	38	13264	8407.2900 S	5	3550	57	5267
7507.1900	36	10471	316	80925	8407.9000 S	-	-	89	2633
7507.2000	8	236	181	4408	8408.1001 S	4	76	120	4583
7508.2000	3	145	683	16890	8408.1004 S	1	59	137	10370
7509.0000	3	571	62	7135	8408.1005 S	-	-	4	1731
7510.1009	8	1070	303	18937	8408.1009 S	1	208	58	91263
7510.9004	26	661	483	17949	8408.2000 S	23	334	248	2035
7510.9009	87	8827	919	79111	8408.9000 S	39	21085	214	140406
7511.0000	2	114	31	3395	8409.1000 S	0	133	7	4442
7512.1000	51	2347	397	19227	8409.9101 S	8	823	67	8841
7512.9003	63	2180	422	19078	8409.9109 S	102	11159	912	106204
7512.9009	82	2245	575	16322	8409.9901 S	4	942	79	16914
7513.0000	42	494	78	1078	8409.9909 S	162	43797	1412	356525
7514.1000	67	915	329	4658	8410.1300 S	-	-	12	10017
7514.9000	631	10156	4998	78354	8410.9000 S	23	3037	394	69629
7515.1100	-	-	162	4914	8411.1100 S	6	260	7	265
7515.1901	6	164	147	4284	8411.2100 S	-	-	2	6238
7515.2000	3	320	94	7427	8411.8110 S	-	-	5	9242
7516.9100	3	340	8	932	8411.8190 S	-	-	-	19151
7516.9900	184	6626	1880	64635	8411.8290 S	-	56893	-	254274
KAP.76		1407390		10888545	8411.9100 S	13	56632	126	582252
					8411.9990 S	58	24669	367	150159
7802.0000	935	238	8167	4088	8412.1010 S	-	-	1	6367
KAP.78		238		5003	8412.1090 S	-	-	12	42319
					8412.2100 S	103	937	831	14010
7901.1100	5795	51051	52208	427751	8412.2900 S	120	5132	1103	52324
7901.1200	3013	27034	28807	236891	8412.3100 S	167	405	917	1766
7901.2000	963	9423	6974	63177	8412.3900 S	4	46	199	2370
7903.1000	854	9346	6508	71859	8412.8000 S	11	265	47	5709
7903.9000	41	216	335	1702	8412.9010 S	10	1512	121	20474
7907.0000	148	2784	713	14430	8412.9090 S	4	1492	29	4939
KAP.79		99949		816286	8413.1900 S	77	1272	359	6488
					8413.3000 S	26	188	287	14756
8007.0000	1	368	11	3719	8413.4000 S	2	87	20	2896
KAP.80		417		4456	8413.5000 S	41	328	301	3246
					8413.6000 S	150	4912	1355	47506
8104.1100	:	13012	:	196642	8413.7000 S	150	49127	1718	607544
8104.1900	:	33587	:	415411	8413.8100 S	225	3023	2872	44510
8104.9090	4	537	66	9754	8413.9100 S	250	45146	968	213852
8105.1000	251	77981	2682	693751	8413.9200 S	0	46	7	3727
8108.9000	1	288	32	7131	8414.1000 S	15	751	109	6038
KAP.81		125492		1326838	8414.2000 S	282	437	3717	599
					8414.3001 S	4	86	1315	4542
8201.1000	S 145	30	64645	2751	8414.3009 S	7	195	210	5508
8202.9100	6	893	45	6164	8414.4000 S	53	314	75	998
8203.1000	1	200	3	791	8414.5100 S	444	230	4986	3754
8205.1000	0	281	1	624	8414.5900 S	324	2143	3203	26065
8205.4000	3	303	39	3679	8414.8001 S	57	3520	629	41112
8205.5100	4	657	24	5001	8414.8009 S	170	2285	1419	25822
8205.5900	54	2244	266	15005	8414.9000 S	72	12346	592	137645
8205.9000	0	77	17	2266	8415.1009 S	102	311	525	12268
8206.0000	1	730	10	2112	8415.2009 S	13	67	86	2685
8207.1301	1	437	7	4646	8415.8109 S	3	488	84	6683
8207.1309	29	1467	285	18089	8415.8209 S	17	4388	119	22191
8207.1901	0	501	4	1490	8415.8300 S	267	1810	2393	13337
8207.1909	0	24	6	3234	8415.9009 S	18	1030	143	29005
8207.3000	1	219	15	3285	8416.2000 S	570	526	1091	983
8207.5009	0	169	7	4140	8416.9000 S	1	211	5	1010
8207.7000	4	1993	44	19169	8417.2000 S	-	-	6	2903
8207.8009	4	3164	34	26098	8417.8000 S	27	3635	354	38133
8207.9009	15	2126	78	8804	8417.9000 S	17	1993	170	21700
8208.2000	37	2265	346	22121	8418.1009 S	121	201	595	1864
8208.9000	5	310	7	1320	8418.5009 S	1672	9025	24247	133522
8211.9209	0	181	4	2127	8418.6109 S	65	310	439	9161
8211.9400	0	210	3	2027	8418.6909 S	9	4701	230	23679
8212.1000	S 6741	53	157788	2480	8418.9909 S	123	7184	2905	94238
8212.2000	S -	-	238528	2425	8419.2000 S	90	813	699	6012
8215.2010	S 5	930	35	5268	8419.3200 S	-	-	31	2747
KAP.82		21107		184118	8419.3900 S	24	568	139	47089
					8419.5000 S	154	1413	1632	49263

TABELL 11 (FORTS.). EKSPORT. UTVALGTE VARER GRUPPERT ETTER DET HARMONISERTE SYSTEM (HS)
 EXPORTS OF SELECTED COMMODITIES ACCORDING TO THE HARMONIZED SYSTEM (HS)

VARENR.	1999				1999				VARENR.	1999			
	AUGUST		JANUAR-AUGUST		AUGUST		JANUAR-AUGUST			AUGUST		JANUAR-AUGUST	
	MENGDE	VERDI	MENGDE	VERDI	MENGDE	VERDI	MENGDE	VERDI		MENGDE	VERDI	MENGDE	VERDI
	TONN	1000 KR.	TONN	1000 KR.		TONN	1000 KR.	TONN	1000 KR.		TONN	1000 KR.	
8419.6000	S	1	50	146	31159	8438.1000	S	16	782	37	2452		
8419.8100	S	44	427	309	3622	8438.2000	S	-	-	19	2037		
8419.8900	S	7	75	281	27214	8438.4000	S	-	-	42	2203		
8419.9000	S	6	819	177	19265	8438.5000	S	10	351	57	4783		
8420.9100	S	7	954	57	5712	8438.8001	S	4	1853	45	15139		
8420.9900	S	-	-	21	2456	8438.8005	S	21	21587	125	65426		
8421.1990	S	1	19	39	2885	8438.8009	S	3	5358	43	15394		
8421.2100	S	297	7176	1383	31422	8438.9000	S	26	4522	371	39965		
8421.2900	S	307	806	7213	7299	8439.1000	S	7	410	21	16723		
8421.3900	S	76	2077	507	106547	8439.3000	S	1	236	26	11143		
8421.9190	S	6	692	67	5134	8439.9100	S	13	1625	260	26939		
8421.9900	S	38	8810	177	42453	8439.9900	S	15	363	234	23944		
8422.1100	S	8	47	437	1635	8440.1090	S	5	827	20	2429		
8422.2000	S	6	1612	23	6663	8441.1000	S	5	103	61	4410		
8422.3001	S	1	208	17	1644	8441.3000	S	7	3295	77	37542		
8422.3009	S	4	390	55	17357	8441.4000	S	-	-	12	2500		
8422.4000	S	13	2582	130	65228	8441.8000	S	-	-	36	6213		
8422.9000	S	4	997	45	11206	8441.9000	S	88	9556	856	168832		
8423.3000	S	-	-	48	23967	8442.3000	S	-	-	14	3286		
8423.9000	S	0	500	7	4445	8442.4000	S	-	828	2	1501		
8424.1009	S	1256	3779	15751	30642	8442.5000	S	13	560	167	8839		
8424.2009	S	5	374	70	1232	8443.1100	S	3	1210	12	14437		
8424.3001	S	21	70	126	1693	8443.1200	S	-	-	3	4884		
8424.3009	S	39	228	205	2337	8443.1900	S	10	4045	67	19531		
8424.8900	S	2005	39906	9740	220337	8443.2900	S	8	1300	38	15366		
8424.9030	S	17	2209	157	35335	8443.5900	S	3	3132	105	36062		
8424.9090	S	9	816	138	11221	8443.6000	S	18	1165	90	5211		
8425.1101	S	-	-	-	3063	8443.9010	S	57	3057	77	6435		
8425.1109	S	52	101	430	9467	8443.9090	S	5	1248	85	12910		
8425.1900	S	29	29428	684	80482	8446.2100	S	2	934	12	4085		
8425.3100	S	41	188	491	56253	8448.2000	S	1	1014	22	25577		
8425.3900	S	121	27343	1320	267900	8449.0000	S	-	-	4	3987		
8425.4200	S	5	21747	92	59451	8450.1100	S	31	223	1103	7266		
8425.4900	S	35	176	348	6666	8451.8000	S	1	7	18	3137		
8426.1100	S	3	274	76	11622	8454.3000	S	3	1004	12	5406		
8426.1900	S	8	2465	242	115624	8454.9000	S	1	274	19	6085		
8426.2000	S	3	5858	78	50309	8455.1000	S	1	29	4	1947		
8426.3000	S	2	15187	19	41796	8456.1000	S	6	1770	24	6150		
8426.4100	S	-	-	7	2511	8457.1000	S	1	718	6	4284		
8426.4900	S	4	4362	21	8522	8458.1100	S	-	-	6	1841		
8426.9100	S	13	863	44	2308	8458.1900	S	1	261	4	597		
8426.9900	S	9	4126	161	195102	8458.9900	S	5	2098	13	2583		
8427.1010	S	7	449	49	7575	8459.1000	S	-	-	10	2690		
8427.2010	S	3	3075	60	50707	8459.2900	S	6	50	18	1816		
8427.2090	S	2	695	37	5729	8459.3900	S	4	823	25	4892		
8428.1001	S	-	-	8	1897	8462.1000	S	1	452	19	6969		
8428.1002	S	-	-	3	2392	8462.2100	S	1	730	12	6551		
8428.1009	S	17	1503	85	6268	8462.2900	S	3	689	36	5271		
8428.3300	S	3	41	49	6203	8462.3100	S	1	2400	7	2621		
8428.3900	S	11	1965	63	12136	8462.3900	S	-	-	18	2393		
8428.9091	S	-	-	104	1981	8462.4900	S	2	100	15	2687		
8428.9099	S	80	4139	1324	47129	8462.9100	S	3	90	43	6522		
8429.1100	S	3	1380	16	5583	8462.9900	S	7	1544	39	12632		
8429.2000	S	-	-	15	3658	8464.1000	S	7	560	65	3389		
8429.4000	S	3	340	22	1111	8464.9000	S	1	51	44	2657		
8429.5101	S	2	593	7	9800	8465.9100	S	190	897	1385	9285		
8429.5102	S	14	2219	110	41475	8465.9200	S	137	399	856	4950		
8429.5201	S	9	3841	37	19713	8465.9400	S	-	-	16	6387		
8429.5202	S	1	525	12	8511	8465.9600	S	2	275	5	352		
8429.5911	S	3	327	21	4140	8465.9900	S	21	1743	111	13811		
8429.5919	S	4	2004	15	4442	8466.9100	S	0	60	14	3614		
8429.5990	S	9	884	58	7052	8466.9200	S	67	1336	613	34566		
8430.2009	S	46	1244	234	13590	8466.9300	S	11	2553	24	6026		
8430.3100	S	2	793	4	9075	8466.9400	S	202	5896	240	14320		
8430.4100	S	-	-	14	12286	8468.8000	S	1	11	31	10550		
8430.4900	S	11	3448	276	170631	8468.9000	S	0	208	14	4843		
8430.5000	S	-	-	10	5950	8470.9020	S	353	29586	2676	200046		
8430.6900	S	-	-	27	3418	8471.1000	S	23	875	859	39895		
8431.1000	S	147	19418	2177	266062	8471.3000	S	370	5775	3856	37192		
8431.2010	S	13	1113	110	10655	8471.4100	S	191	1136	3078	37952		
8431.2090	S	6	695	34	5146	8471.4900	S	170	2318	3869	42888		
8431.3190	S	33	2018	236	20461	8471.5000	S	532	7724	9172	119594		
8431.3990	S	36	3914	364	47568	8471.6001	S	7	85	371	6873		
8431.4120	S	78	3918	485	42146	8471.6002	S	75	250	3550	10236		
8431.4190	S	379	41757	1065	86117	8471.6003	S	2335	22102	20149	69537		
8431.4300	S	689	154154	4762	1105495	8471.6004	S	418	105	4584	2178		
8431.4920	S	110	2887	886	26638	8471.6005	S	947	4297	5934	34456		
8431.4930	S	188	3528	318	23339	8471.6008	S	4766	81909	16702	314063		
8431.4990	S	17	1683	451	49341	8471.7000	S	24145	79921	211566	728660		
8432.1000	S	628	34372	4646	260891	8471.8000	S	3180	3811	9481	55280		
8432.2901	S	-	-	149	3935	8471.9001	S	228	1743	3624	13710		
8432.2902	S	320	21	727	1680	8471.9009	S	574	6600	6815	64814		
8432.2909	S	29	1489	113	3529	8473.1000	S	1	1929	2	4376		
8432.3001	S	6	585	136	10738	8473.2900	S	5	2483	60	24338		
8432.3009	S	-	-	63	1883	8473.3000	S	56	71183	595	729248		
8432.8000	S	3	1516	180	11749	8473.5000	S	0	353	3	8330		
8432.9000	S	1061	36775	7012	224912	8474.2001	S	3	5530	19	14470		
8433.1100	S	6	47	13543	31227	8474.2009	S	2	1450	7	1676		
8433.1901	S	1399	1031	6005	2404	8474.3900	S	5	1132	37	9360		
8433.3002	S	8	446	8	446	8474.8000	S	8	188	136	3570		
8433.3009	S	67	3921	1385	72114	8474.9090	S	63	1642	394	10473		
8433.4000	S	15	1056	611	33148	8475.2900	S	-	-	13	1933		
8433.5300	S	27	10150	86	25473	8475.9000	S	77	794	204	2585		
8433.6000	S	1	275	9	1269	8476.8900	S	15	698	36	874		
8433.9010	S	12	636	182	8054	8476.9000	S	1	531	3	2587		
8433.9090	S	78	3887	566	30312	8477.1000	S	-	-	20	13923		
8434.2000	S	3	837	9	1924	8477.5900	S	2	179	10	2076		
8434.9010	S	6	545	18	2150	8477.8000	S	14	1573	35	7530		
8436.8000	S	9	209	170	15497	8477.9000	S	29	377	113	10112		
8436.9900	S	36	806	182	11618	8479.1010	S	2	177	26	9518		

TABELL 11 (FORTS.). EKSPORT. UTVALGTE VARER GRUPPERT ETTER DET HARMONISERTE SYSTEM (HS)
EXPORTS OF SELECTED COMMODITIES ACCORDING TO THE HARMONIZED SYSTEM (HS)

VARENR.	1999				VARENR.	1999					
	AUGUST		JANUAR-AUGUST			AUGUST		JANUAR-AUGUST			
	MENGDE	VERDI	MENGDE	VERDI		MENGDE	VERDI	MENGDE	VERDI		
	TONN	1000 KR.	TONN	1000 KR.		TONN	1000 KR.	TONN	1000 KR.		
8479.1090	S	2	289	62	95467	8508.2009	S	473	416	3267	2914
8479.3000	S	1	114	7	5082	8508.8002	S	1489	1081	5718	4317
8479.4000	S	2	274	36	3734	8508.8009	S	364	536	4163	3302
8479.5000	S	-	-	25	4509	8508.9000	S	75	6746	486	40073
8479.6000	S	-	-	3	7356	8509.1000	S	160	98	6149	5141
8479.8100	S	2	721	5	2871	8509.8000	S	10	52	15077	4303
8479.8200	S	20	11360	285	65305	8509.9000	S	14	1545	69	7547
8479.8901	S	66	9007	750	141651	8511.2000	S	1848	764	4935	2060
8479.8902	S	-	-	15	3236	8511.4000	S	3365	1096	20897	5203
8479.8909	S	424	24114	3635	299206	8512.2000	S	5	3475	29	22084
8479.9090	S	109	25524	1444	244474	8512.4000	S	4	622	4	674
8480.3000	S	1	67	16	3492	8513.1000	S	1	200	6	1707
8480.4100	S	-	-	13	1850	8514.1090	S	-	-	6	2293
8480.6000	S	-	-	346	14431	8514.4000	S	8	3819	134	56916
8480.7100	S	28	7384	106	28026	8514.9010	S	3	354	431	36291
8480.7900	S	2	616	53	13951	8514.9020	S	0	263	1	462
8481.1010	S	2	682	45	7619	8514.9090	S	14	4233	42	28393
8481.1091	S	1	162	58	11834	8515.2100	S	8	11445	21	12338
8481.1099	S	1	610	12	4402	8515.3100	S	9	1313	79	3141
8481.2010	S	10	7301	50	15113	8515.3900	S	21	420	205	3516
8481.2091	S	1	526	76	19240	8515.8000	S	12	195	166	4036
8481.2092	S	0	140	11	4320	8515.9000	S	16	3853	74	14131
8481.2099	S	1	224	8	3873	8516.1001	S	1312	4018	11353	32814
8481.3010	S	36	2734	270	16219	8516.1002	S	25413	4498	154912	32286
8481.3091	S	0	136	21	5549	8516.2901	S	34206	13850	216283	90030
8481.3092	S	0	81	7	2618	8516.2902	S	7573	1677	36094	11112
8481.3099	S	0	119	4	1601	8516.2909	S	374	1264	14891	11779
8481.4010	S	1	93	47	6004	8516.6001	S	231	232	1699	2547
8481.4091	S	2	579	217	12726	8516.6002	S	3736	10394	33550	82167
8481.4092	S	1	49	5	3296	8516.6003	S	26	90	319	2408
8481.4099	S	44	1492	121	9551	8516.6005	S	26	74	878	1950
8481.8010	S	2	314	150	33348	8516.6009	S	377	242	6343	4305
8481.8091	S	6	1144	126	19102	8516.7900	S	949	408	6649	4003
8481.8092	S	0	29	33	5044	8516.8000	S	3247	653	30426	3756
8481.8094	S	4	279	82	4350	8516.9009	S	82	3461	690	30809
8481.8099	S	1	411	37	15176	8517.1100	S	3027	1555	31652	16984
8481.9090	S	37	7926	213	50079	8517.1900	S	11574	12945	86901	137663
8482.1000	S	1	147	27	4744	8517.2100	S	455	728	2783	4756
8482.2000	S	2	771	5	1656	8517.3001	S	30	656	1119	6955
8483.1090	S	29	1717	272	25350	8517.3002	S	68	2583	1163	40044
8483.4001	S	14	1428	426	51820	8517.3009	S	159	2166	2500	27818
8483.4009	S	8	1035	293	32006	8517.5000	S	5359	53288	74940	461004
8483.6000	S	1	1803	142	21345	8517.8000	S	3281	2724	23257	38627
8483.9000	S	15	2167	131	18690	8517.9091	S	23	21944	129	172042
8484.1000	S	0	135	2	1743	8517.9099	S	23	20972	232	254910
8484.2000	S	0	649	2	2685	8518.1000	S	55	51	100700	9172
8484.9000	S	1	513	16	9406	8518.2100	S	13891	4472	106705	36999
8485.1001	S	18	3807	943	145789	8518.2200	S	1841	1172	11107	6108
8485.1002	S	345	31479	2146	228635	8518.2900	S	17652	2222	176614	23244
8485.1009	S	47	4975	597	52073	8518.4000	S	177	361	1106	3488
8485.9010	S	2	1930	17	14221	8518.5000	S	57	335	1927	5193
8485.9090	S	261	45375	1768	275972	8518.9019	S	1	241	7	1930
KAP.84			1606748		13992072	8518.9090	S	0	404	6	2507
						8519.9901	S	130	265	2874	3554
8511.1000	S	52	502	1506	7040	8521.1001	S	14	85	3272	3120
8511.2000	S	62	568	1182	6095	8521.1009	S	125	200	1030	1837
8511.3109	S	119	488	883	5549	8521.9000	S	4	31	652	4971
8511.3201	S	62	396	260	1585	8522.9000	S	0	72	1	1784
8511.3209	S	228	1509	1835	11120	8523.1304	S	4140	274	34143	3512
8511.3400	S	1	231	5	853	8523.9000	S	5	3717	39	26953
8511.4000	S	11	38	148	2264	8524.3100	S	11075	4555	66433	10385
8511.5101	S	73	227	655	2031	8524.3200	S	107732	4170	1083721	44949
8511.5201	S	12	441	63	1364	8524.3900	S	64247	2260	406824	20008
8511.5205	S	5	52	33	4838	8524.5301	S	107267	5544	672118	40749
8511.5302	S	1	300	13	1413	8524.5309	S	110	268	921	954
8511.5309	S	8	50	132	8031	8524.6000	S	0	24	16	2625
8511.6100	S	20	252	69	1199	8524.9100	S	1	4797	10	30593
8511.6200	S	8	221	67	5184	8524.9900	S	20	7361	111	65087
8511.6300	S	1	52	39	2171	8525.1010	S	615	6498	5528	43047
8511.6600	S	1	8	8	3009	8525.2001	S	11029	18686	62918	90171
8512.1100	S	5	114	11	3057	8525.2009	S	1825	73647	17477	574863
8512.1200	S	13	422	36	9586	8525.3000	S	-	-	54	1899
8512.1300	S	-	-	5	4093	8525.4000	S	276	726	2375	13740
8512.2000	S	2	1030	26	10869	8526.1000	S	250	1633	2194	20060
8512.3900	S	331	906	3452	20495	8526.9100	S	209	6342	1324	63768
8513.0000	S	11	2718	451	55255	8526.9200	S	30	102	439	2344
8514.2100	S	199	626	2468	11834	8527.2100	S	180	203	3434	5799
8514.2200	S	8	42	123	6933	8527.3109	S	300	711	3333	4321
8514.2300	S	1	1482	29	84433	8527.3909	S	2	16	240	3814
8514.3100	S	22254	2088	257810	43687	8527.9000	S	145	868	570	5147
8514.3300	S	2	229	46	1302	8528.1201	S	1	59	902	2788
8514.3400	S	8	934	77	20512	8528.1202	S	8	19	1637	4342
8514.4010	S	119064	16852	968104	131828	8528.1204	S	238	618	1801	6417
8514.4091	S	373	1622	1228	6227	8528.1205	S	9	259	419	5065
8514.4099	S	35995	23399	224804	151337	8528.1208	S	131	819	912	15925
8514.9010	S	30	3157	214	59137	8528.1300	S	-	-	171	2765
8514.9020	S	2	400	26	5363	8528.2100	S	5	98	232	4447
8514.9090	S	3	1711	25	12582	8528.2200	S	3	79	77	3218
8515.1900	S	-	-	40	6760	8528.3000	S	21	1846	659	18765
8515.9009	S	0	165	5	4509	8529.1010	S	12	9900	220	137663
8516.5000	S	19948	1119	112999	14188	8529.1090	S	17	5873	113	45961
8516.8000	S	2276	534	27065	4674	8529.9010	S	64	65199	391	383080
8516.9000	S	0	118	3	2233	8529.9095	S	1	525	8	2962
8517.1000	S	786	341	9414	4128	8529.9096	S	4	6987	37	49758
8517.2000	S	426	343	4091	19535	8529.9099	S	55	13075	262	92809
8517.3000	S	3354	58	111056	2968	8530.1000	S	0	528	2	2939
8517.8000	S	6235	826	55769	4504	8530.8000	S	3	1905	35	15030
8517.9001	S	-	-	66	4371	8530.9000	S	0	186	9	6730
8518.1000	S	264	185	7316	5116	8531.1000	S	8	5699	132	80316
8518.2001	S	10648	6352	41947	25025	8531.2000	S	1	1882	2	3277

TABELL 11 (FORTS.). EKSPORT. UTVALGTE VARER GRUPPERT ETTER DET HARMONISERTE SYSTEM (HS)
EXPORTS OF SELECTED COMMODITIES ACCORDING TO THE HARMONIZED SYSTEM (HS)

VARENR.	AUGUST 1999		JANUAR-AUGUST 1999		VARENR.	AUGUST 1999		JANUAR-AUGUST 1999			
	MENGDE	VERDI	MENGDE	VERDI		MENGDE	VERDI	MENGDE	VERDI		
	TONN	1000 KR.	TONN	1000 KR.		TONN	1000 KR.	TONN	1000 KR.		
8531.8000	4	2265	76	29666	8704.2201	S	10	2958	68	10966	
8531.9000	12	13658	115	100438	8704.2202	S	7	4306	34	19842	
8533.4000	0	238	1	1138	8704.2209	S	37	7607	287	55855	
8534.0000	1	3461	10	19497	8704.2301	S	9	3603	45	19804	
8535.1000	27	4367	120	14276	8704.2302	S	2	1350	22	15240	
8535.3000	24	2464	270	33482	8704.2309	S	19	3654	123	26101	
8535.4000	-	-	31	1912	8704.9000	S	1	160	4182	4508	
8535.9000	0	510	12	7174	8705.1000	S	-	-	15	13158	
8536.1009	1	421	26	3039	8705.2000	S	1	956	2	1847	
8536.2001	0	100	31	3488	8705.3000	S	1	1910	6	7992	
8536.2002	1	958	6	2974	8705.9000	S	13	31026	110	79571	
8536.3001	0	285	0	554	8706.0010	S	-	-	1	1700	
8536.3009	65	7732	478	60842	8706.0091	S	5	4861	26	22999	
8536.4909	0	442	3	4650	8708.1000		1063	52040	10009	508145	
8536.5091	17	2854	110	16742	8708.2100		0	96	7	2233	
8536.5092	1	423	7	3092	8708.2990		103	10202	912	76610	
8536.5099	0	13	3	1877	8708.3190		134	3855	964	26734	
8536.6900	31	7248	276	70871	8708.3990		10	112	41	5380	
8536.9012	7	1363	27	8213	8708.4010		1	99	87	7732	
8536.9090	19	11773	307	120315	8708.4090		92	7095	620	46260	
8537.1009	45	25738	728	245094	8708.6090		152	3485	479	16383	
8537.2000	77	8749	908	156782	8708.7010		-	-	65	7120	
8538.1000	10	3379	158	46853	8708.7090		1071	39558	8426	321154	
8538.9010	0	339	2	2085	8708.9310		2	630	13	4425	
8538.9090	206	33516	1141	199468	8708.9390		50	11351	349	78121	
8539.2200	8	737	109	8279	8708.9490		65	10066	662	109352	
8539.2909	13	1038	97	8464	8708.9910		115	3912	530	20203	
8539.3900	3	385	27	5340	8708.9990		504	40303	4722	321421	
8539.9090	3	372	12	1854	8709.1900	S	17	307	74	3484	
8541.2900	S	220	27	44674	8709.9000		6	427	28	2083	
8541.4001	S	66	118	910	8710.0000		16	5983	289	174914	
8541.4009	S	4205	50	135114	8711.1000	S	61	559	84	763	
8541.9090	S	0	191	5	3586	8711.4000	S	2	11	191	8393
8542.1200	S	28117	2116	440623	8711.5000	S	1	11	219	13867	
8542.1300	S	84361	1685	605063	8712.0000	S	2679	4303	29487	48719	
8542.1900	S	5467	719	36624	8713.1000	S	161	1461	1924	13380	
8542.3000	S	15310	826	104054	8713.9001	S	24	1246	162	7540	
8542.4000	S	62200	1281	74130	8713.9009	S	326	2143	1623	9105	
8542.9000	S	39	377	39	1603	8714.2000		13	4963	78	26150
8543.8902	S	32	702	173	13533	8714.9100		1	53	18	1653
8543.8909	S	988	6991	4733	63283	8714.9200		4	157	114	4656
8543.9000	S	3	3435	28	37227	8714.9900		19	1246	444	29959
8544.1900	S	23	1019	151	10309	8715.0001	S	129	153	4050	1672
8544.2000	S	71	2405	647	25797	8715.0003	S	163	101	2951	1790
8544.3000	S	112	20683	782	125535	8715.0004	S	24	37	1662	1929
8544.4100	S	14	2850	40	18110	8715.0009	S	1	59	37	2925
8544.4902	S	2	95	57	3471	8716.1000	S	2	17	11	2018
8544.4903	S	589	25343	3060	131844	8716.3900	S	69	2923	576	39169
8544.4909	S	9	601	57	5148	8716.4000	S	2	217	54	11778
8544.5100	S	33	2348	427	39569	8716.8001	S	5017	1330	82543	17244
8544.5901	S	19	2706	139	11106	8716.9000	S	22	1093	280	14899
8544.5902	S	5	83	57	4902	KAP.87			315350		2810961
8544.5903	S	259	9671	1711	74025						
8544.5904	S	57	3620	414	30585	8802.1100	S	1	770	3	5238
8544.5905	S	27	1160	273	8302	8802.1200	S	-	-	1	17656
8544.5909	S	196	6655	1103	43472	8803.1000	S	1	924	10	9119
8544.6001	S	0	34	464	70208	8803.2000	S	0	21	1	4275
8544.6002	S	191	4601	1885	47627	8803.3000	S	5	10851	50	202688
8544.6009	S	41	1678	1211	36208	8803.9000	S	4	7087	14	48209
8544.7000	S	23	3854	1795	107278	KAP.88			19655		288061
8545.1100	S	-	-	1524	3892						
8545.1901	S	299	1006	2443	7516	8901.1001	B	-	-	37289	1249695
8546.2001	S	30	1263	479	15682	8901.1002	B	-	-	13362	71665
8546.2002	S	13	385	78	2463	8901.2004	B	-	-	425181	135187
8546.9000	S	2	82	102	6731	8901.9001	B	-	-	1103	76000
8547.1002	S	23	635	125	3473	8901.9002	B	-	-	253191	564645
8547.9010	S	5	316	24	1541	8901.9003	B	-	-	27293	1046329
8547.9090	S	1	418	12	4898	8901.9004	B	-	-	118915	675415
KAP.85		795679		6890434	8902.0001	B	-	-	1671	111724	
					8902.0002	B	10	1000	6879	271980	
8603.1000	S	1	1065	1	1065	8903.9102	S	-	-	16	8680
8607.9900	S	42	2451	202	11588	8903.9201	S	16	6509	382	189272
8608.0000	S	-	-	21	8715	8903.9202	S	1	642	9	4074
8609.0009	S	314	15924	2309	120178	8903.9901	S	31	1121	1127	23932
KAP.86		19464		146507	8903.9902	S	2	617	96	17003	
					8903.9903	S	32	216	36	418	
8701.2000	S	14	1400	91	14611	8903.9904	S	49	206	987	4135
8701.3000	S	2	1109	10	1725	8903.9905	S	17	419	189	2013
8701.9002	S	2	251	4	294	8904.0000	S	-	-	2	7000
8701.9004	S	14	1209	59	4788	8905.9000	S	-	-	4	2616
8701.9005	S	9	4859	9	4859	8906.0001	S	50	24653	498	242891
8701.9009	S	3	341	61	5238	8906.0009	S	2	1056	20	1761341
8702.1001	S	-	-	5	2151	8907.1001	S	6	3973	107	12813
8702.1002	S	8	453	85	45598	8907.1009	S	124	834	308	3908
8703.1001	S	1	1000	22	3651	KAP.89			44680		6529873
8703.2201	S	1	40	75	2102						
8703.2209	S	87	202	290	751	9001.1000	S	4	832	48	1882
8703.2301	S	13	2371	411	38878	9001.3000	S	4633	335	34110	2011
8703.2305	S	-	-	93	9345	9001.4000	S	14723	1733	85920	9792
8703.2309	S	31	1332	207	6853	9002.1100	S	150	158	1201	7119
8703.2401	S	8	3829	67	24556	9002.9000	S	-	-	1	1784
8703.2409	S	3	170	39	2719	9003.1100	S	2919	1175	20192	5605
8703.3201	S	3	873	17	3514	9003.1900	S	1574	422	14434	2955
8703.3205	S	-	-	18	1933	9004.1000	S	3723	169	132057	4331
8703.3301	S	1	180	19	4713	9004.9000	S	6645	755	37086	3583
8703.3309	S	18	781	230	2133	9005.8000	S	6	123	264	7586
8704.1000	S	9	15522	244	318680	9005.9000	S	0	728	0	2921
8704.2101	S	7	2390	23	6118	9006.5310	S	170	209	6861	1278
8704.2102	S	7	1780	64	12353	9007.1190	S	1	26	140	1628
8704.2109	S	14	207	125	6093	9007.1990	S	1	23	60	3999

TABELL 11 (FORTS.). EKSPORT. UTVALGTE VARER GRUPPERT ETTER DET HARMONISERTE SYSTEM (HS)
EXPORTS OF SELECTED COMMODITIES ACCORDING TO THE HARMONIZED SYSTEM (HS)

VARENR.	1999				VARENR.	1999			
	AUGUST		JANUAR-AUGUST			AUGUST		JANUAR-AUGUST	
	MENGDE	VERDI	MENGDE	VERDI		MENGDE	VERDI	MENGDE	VERDI
	TONN	1000 KR.	TONN	1000 KR.		TONN	1000 KR.	TONN	1000 KR.
9007.2000 S	6	104	46	2086	KAP.92		397		3763
9007.9190	0	24	0	1826					
9008.3009 S	17	184	197	5490	9305.9010	-	-	9	4723
9009.1100 S	93	214	257	1989	9305.9090	0	130	9	8351
9009.2100 S	414	959	2766	8955	9306.3000	-	-	73	24356
9009.9000	5	100	152	5794	9306.9000	56	63717	768	348452
9010.1000 S	29	1820	243	20770	KAP.93		64156		388250
9010.5000 S	1	459	41	1432					
9010.9000	0	300	3	2502	9401.2003	15	2044	137	18301
9011.2000 S	1	600	2	1200	9401.3009	212	21991	1704	181689
9011.9000	0	341	0	1120	9401.4009	6	316	51	3233
9012.1000 S	6	372	14	1212	9401.6104	379	56652	3759	549840
9013.1000	0	211	0	1927	9401.6106	117	9562	1089	90694
9013.2000	0	34	1	2034	9401.6108	5	219	20	1323
9013.8000	0	533	2	3856	9401.6901	4	87	127	4332
9013.9000	0	51	1	2419	9401.6902	38	2629	348	24503
9014.1010 S	3	233	28	762	9401.7101	9	422	19	890
9014.1090	2	3964	10	14554	9401.7109	53	7040	502	71888
9014.2010	-	-	3	6805	9401.8009	47	3748	223	18870
9014.8010 S	32	641	462	23302	9401.9009	72	5419	609	46331
9014.8020 S	21	10300	293	145332	9402.9000	4	1080	58	11271
9014.8030	6	9488	91	123857	9403.1001	20	564	125	3151
9014.8090	2	2624	6	10529	9403.1002	34	823	261	6347
9014.9010	6	12574	63	82864	9403.1009	21	486	132	6131
9014.9090	3	4831	35	39709	9403.2001	1203	12732	8101	85566
9015.1010 S	22	958	3393	34267	9403.2009	72	2885	684	41730
9015.2090	0	414	1	3139	9403.3000	21	1418	237	16427
9015.4010	0	680	2	9640	9403.4000	58	2114	607	17171
9015.8010	6	6428	48	55520	9403.5000	108	4093	899	38971
9015.8090	0	59	25	28203	9403.6001	54	433	133	2064
9015.9010	36	39671	40	48923	9403.6002	18	494	73	2882
9015.9090	0	458	5	15605	9403.6003	124	4191	881	28836
9017.3000	0	110	2	1970	9403.6009	414	22896	3046	156773
9017.9000	1	1301	2	1904	9403.8000	2	103	50	2647
9018.1200	6	11505	47	83579	9403.9000	90	5224	528	34611
9018.1300	0	39	4	4123	9404.1000	9	465	82	3943
9018.1900	6	10278	82	152296	9404.2109	75	3918	677	30977
9018.3900	0	205	1	2214	9404.2900	240	14721	1607	95864
9018.4900	0	287	6	5440	9404.3000 S	1092	420	28421	11348
9018.9000	22	32944	200	293947	9404.9001	2	141	34	3012
9019.1000	5	1167	23	5875	9404.9004	99	5227	947	49130
9019.2000	17	8414	161	53816	9404.9006	25	1827	289	21029
9021.2900	0	298	0	1460	9405.1000	324	25134	2746	221956
9021.3000	0	397	0	491	9405.2000	72	7088	516	65437
9021.4000	0	121	0	2602	9405.4000	90	12112	493	67758
9021.9000	3	2289	22	9751	9405.6000	16	2839	258	32417
9022.1200	0	222	7	259	9405.9200	6	334	47	3072
9022.1400	3	6102	27	39121	9405.9900	25	3156	371	38671
9022.2100	0	26	4	7587	9406.0010	7	339	433	16786
9022.2901 S	464	304	11569	3922	9406.0021	586	9896	4507	77642
9022.2909	-	-	4	11171	9406.0029	277	6286	1365	27650
9022.3001 S	-	-	51	3401	9406.0091	52	3853	183	18425
9022.9000	1	633	18	10684	9406.0099	28	310	189	9247
9023.0000	53	23632	504	204456	KAP.94		268160		2269336
9024.8000	0	691	1	3181					
9025.9000	2	3096	28	32389	9503.4900	3	399	25	4202
9026.1010 S	293	6730	6280	65450	9503.6000	7	283	39	1926
9026.1090	144	2828	796	23762	9503.8000	1	81	25	1890
9026.2019 S	848	520	5080	7122	9503.9000	25	2032	213	11600
9026.2090	94	951	1133	7127	9504.1000	3	923	45	16926
9026.8010 S	21	517	285	8975	9505.1000	3	457	13	1807
9026.8090 S	482	990	3109	10820	9506.1103 P	490	470	19857	7972
9026.9000	17	19057	122	97782	9506.1109	9	232	10	577
9027.1010 S	192	1483	1812	14208	9506.1200	20	5820	62	18086
9027.3010 S	8	236	178	3484	9506.1901 P	66905	4759	126085	12046
9027.8010 S	77	801	1013	8499	9506.1909	1	181	10	1699
9027.8090 S	284	2813	1069	9607	9506.3100	0	113	36	15096
9027.9000	1	1807	12	19547	9506.3200	0	59	14	3128
9028.3000 S	12	317	466	1027	9506.3900	0	220	7	1933
9028.9000	0	678	2	4604	9506.5100	0	6	7	1665
9029.1010 S	145	53	983	1658	9506.9100	15	1738	128	15486
9029.1090 S	2	154	68	8473	9506.9909	110	2844	413	18933
9030.3900 S	158	587	876	4030	9507.9000	6	756	73	10217
9030.4000 S	25	2280	295	27399	KAP.95		33150		300462
9030.8900 S	66	482	216	4794					
9030.9090	1	506	6	10446	9603.1000	2	493	7	1214
9031.1010 S	19	983	138	18974	9603.2100	95	19150	924	168243
9031.2010 S	107	1756	286	4847	9603.2900	10	544	81	5103
9031.4900 S	597	609	7067	7490	9606.2100	1	129	7	1640
9031.8019 S	481	5034	3915	59242	9606.2200	1	464	3	728
9031.8090 S	189	2461	3747	19706	9607.1900	4	338	23	2497
9031.9000	1	2720	11	23513	9617.0000	2	64	37	5689
9032.1010 S	167	101	8527	2048	KAP.96		22425		197157
9032.1090 S	196	131	2202	6748					
9032.8910 S	83	15795	1685	372149	9701.1000	0	74403	2	118700
9032.8990 S	24840	916	34351	6101	9701.9000	2	289	4	3121
9032.9000	10	16645	92	136972	9702.0000	-	-	0	2852
9033.0000	1	1448	12	13407	9703.0000	1	248	5	2836
KAP.90		304980		2748703	9704.0000	0	605	0	958
					9705.0000	5	1086	29	12658
9101.1100 S	301	69	1044	4952	9706.0000	0	33	3	2706
9101.1900 S	34	531	1624	5676	KAP.97		76664		143831
9101.2900 S	15	296	477	2463					
9101.9900 S	10	191	1720	2253					
9102.1100 S	4960	1438	17986	7565					
9102.1900 S	1980	500	7407	3417					
9102.9900 S	10207	226	17149	867					
9106.9000 S	1155	81	13111	3032					
KAP.91		4172		36762					

TABELL 12. SAMHANDELEN MED LANDGRUPPER/ENKELTLAND. MILL. KR IMPORTS AND EXPORTS BY COUNTRIES/COUNTRY. MILLION KRONER

	IMPORT - OPPRINNELSESLAND IMPORTS - COUNTRY OF ORIGIN				EKSPORT - BESTEMMELSESLAND EXPORTS - COUNTRY OF DESTINATION			
	AUGUST		JANUAR-AUGUST		AUGUST		JANUAR-AUGUST	
	1998	1999	1998	1999	1998	1999	1998	1999
I A L T	21 878,8	20 585,8	181 386,1	167 098,1	21 074,2	27 513,9	204 750,8	208 857,1
NORDEN	5 274,2	4 969,5	45 441,5	43 126,1	4 745,6	5 321,2	37 824,9	37 095,5
EFTA	349,9	281,7	2 985,9	2 445,4	221,8	237,6	2 116,8	2 210,0
EU	14 178,0	12 897,9	122 638,3	115 222,3	15 883,1	20 504,4	158 872,7	155 467,4
TIDLIGERE COMECON	821,6	934,0	6 393,3	7 265,0	475,3	591,0	5 084,0	4 297,1
UTVIKLINGSLAND	2 746,0	2 575,2	22 329,5	17 977,8	1 606,9	1 530,6	13 110,8	14 880,5
EUROPA	15 604,9	14 512,5	133 520,5	126 173,5	16 720,4	21 568,7	167 521,0	163 377,6
AD ANDORRA	0,0	-	0,0	0,0	0,0	0,1	0,1	1,5
AL ALBANIA	0,1	0,1	0,3	0,2	-	-	3,5	23,2
AM ARMENIA	-	-	-	0,0	0,9	0,5	6,6	13,2
AT ØSTERRIKE	174,7	144,2	1 553,4	1 384,1	73,9	83,2	748,3	667,4
AZ ASERBAJDSJAN	0,0	0,3	0,1	0,5	3,6	0,2	45,2	7,9
BA BOSNIA-HERCEGOVINA	0,5	0,8	3,5	3,8	1,4	0,9	13,1	17,3
BE BELGIA	377,0	374,3	3 778,2	4 224,5	541,1	980,4	6 403,1	5 388,8
BG BULGARIA	10,2	18,3	51,4	64,5	2,3	1,2	17,4	23,1
BY HVITERUSSLAND	1,1	0,6	45,6	21,7	1,1	1,1	25,4	13,4
CH SVEITS	290,8	215,8	2 404,9	1 957,6	96,6	117,5	1 055,6	983,7
CZ TSJEKKIA	51,8	64,5	507,6	595,0	53,9	100,5	552,6	886,7
DE TYSKLAND	3 076,1	2 574,2	24 137,7	21 802,0	2 429,8	3 169,0	25 041,8	25 203,5
DK DANMARK	1 534,2	1 368,8	11 715,2	11 552,3	1 262,4	1 564,5	11 685,0	10 778,6
EE ESTLAND	58,6	47,0	413,8	385,1	19,7	22,2	297,5	183,5
ES SPANIA	225,7	222,1	3 551,0	3 610,5	400,8	521,7	4 356,1	4 546,8
FI FINLAND	764,0	682,4	6 232,5	5 570,6	744,0	622,8	5 734,5	4 586,3
FO FÆRØYANE	3,5	8,1	48,6	64,4	41,1	61,3	292,9	417,2
FR FRANKRIKE	827,6	909,1	7 232,6	7 254,6	1 533,0	2 213,8	17 093,3	18 801,8
GB STORBRIANNIA	1 749,9	1 676,8	17 542,9	14 801,0	3 112,5	4 348,4	37 348,7	35 427,1
GE GEORGIA	0,1	0,2	0,2	1,4	1,6	-	4,9	0,3
GI GIBRALTAR	-	-	17,3	48,5	0,8	0,8	4,6	14,8
GR HELLAS	26,4	32,5	234,9	256,2	49,0	29,1	1 385,5	459,1
HR KROATIA	3,7	288,4	28,2	304,0	48,4	10,4	265,7	129,1
HU UNGARN	43,6	59,0	324,4	412,3	18,5	14,2	119,0	136,8
IE IRLAND	223,1	260,9	2 316,4	2 189,6	288,3	446,3	2 472,6	2 785,4
IS ISLAND	57,0	63,6	553,1	458,7	124,0	119,4	1 056,2	1 222,1
IT ITALIA	1 058,7	756,3	8 021,8	6 819,6	637,1	661,1	4 780,6	4 967,1
KG KIRGISISTAN	-	-	0,0	0,0	-	-	0,4	4,2
KZ KASAKHSTAN	-	0,0	8,8	19,3	-	0,5	1,3	5,5
LI LIECHTENSTEIN	2,2	2,3	27,9	29,2	1,2	0,7	4,9	4,2
LT LITAUEN	29,6	40,9	185,1	260,2	29,2	20,9	267,0	174,0
LU LUXEMBOURG	13,3	12,6	114,6	83,4	18,5	17,8	157,2	164,1
LV LATVIA	21,7	28,3	253,3	291,2	30,1	16,8	454,9	183,0
MC MONACO	1,5	0,7	4,2	2,4	0,6	0,9	7,5	6,6
MD MOLDOVA	0,3	0,0	1,6	0,7	-	-	1,4	1,1
MK MAKEDONIA	0,2	0,5	1,9	2,1	0,1	2,4	2,3	10,6
MT MALTA	148,8	2,3	554,2	18,6	1,8	8,5	169,9	50,0
NL NEDERLAND	976,3	847,3	7 979,7	8 942,7	1 985,5	2 593,1	20 342,6	18 953,1
PL POLEN	157,4	168,2	1 207,2	1 534,3	151,7	302,3	1 386,7	1 673,7
PT PORTUGAL	234,0	189,4	1 330,9	1 248,7	232,4	298,8	2 259,9	2 708,4
RO ROMANIA	98,3	41,5	365,7	231,3	13,3	6,2	80,0	60,9
RU RUSSLAND	332,5	424,9	2 764,5	3 192,1	126,8	82,4	1 617,9	728,4
SE SVERIGE	2 915,5	2 846,5	26 892,2	25 480,2	2 574,0	2 953,2	19 056,3	20 081,3
SI SLOVENIA	20,9	22,1	151,3	159,2	12,9	8,4	51,2	61,7
SK SLOVAKIA	10,4	21,5	77,0	96,4	6,9	9,3	77,2	91,8
SM SAN MARINO	0,0	-	0,1	-	-	0,2	1,7	0,4
TJ TADSHIKISTAN	-	0,0	0,0	0,7	-	-	0,2	-
TM TURKMENISTAN	-	-	0,3	0,0	-	-	0,9	-
TR TYRKIA	0,1	-	0,0	0,0	0,0	-	-	0,1
UA UKRAINA	76,1	75,9	668,5	621,1	30,9	140,7	611,3	661,1
UZ USBEKISTAN	5,8	18,9	186,6	158,2	12,4	12,6	108,6	89,2
VA VATIKANSTATEN	-	-	-	0,0	3,3	0,2	18,8	12,4
XB KANARIØYENE	-	-	9,9	7,4	0,5	1,4	5,3	3,8
YU JUGOSLAVIA	1,5	0,7	19,3	11,3	2,1	0,9	27,9	12,2
AFRIKA	601,4	140,6	3 192,0	1 518,2	81,3	101,7	1 322,6	2 364,2
AO ANGOLA	-	0,0	4,7	0,1	2,2	5,6	14,3	23,8
BF BURKINA FASO	-	-	0,0	0,0	-	-	0,6	-
BI BURUNDI	0,3	-	10,9	3,0	0,0	0,0	0,7	0,7
BJ BENIN	-	-	-	-	0,2	-	1,7	4,0
BW BOTSWANA	53,6	61,7	450,3	383,2	2,0	0,3	16,0	1,2
CD KONGO, DEM. REPUB. (TIDL. Z	-	0,3	0,0	0,6	-	0,0	28,0	12,2
CF SENTRALAFRIK. REPUB.	-	-	-	-	0,0	-	0,0	0,5
CG KONGO, BRAZZAVILLE	0,1	0,0	15,2	16,1	0,9	0,7	17,0	11,4
CI ELFENBEINSKYSTEN	0,4	0,2	2,9	2,0	0,9	0,2	10,4	15,8
CM KAMERUN	0,0	0,0	1,1	0,1	0,6	0,1	11,0	2,9
CV KAPP VERDE	-	-	-	-	-	0,0	3,1	1,0
DJ DJIBOUTI	-	-	-	0,0	-	-	0,3	1,5
DZ ALGERIE	-	-	0,0	-	2,9	0,1	38,5	29,5
EG EGYPT	6,4	2,4	46,2	29,3	15,0	8,3	175,4	283,2
EH VEST-SAHARA	-	-	-	-	-	-	0,0	-
ER ERITREA	-	0,0	-	0,0	0,3	-	4,6	1,5
ET ETIOPIA	0,0	0,0	5,8	1,3	0,9	0,1	5,0	0,1
GA GABON	-	-	40,7	64,3	0,8	0,1	13,7	7,7
GH GHANA	0,2	0,3	10,8	9,4	0,7	4,1	22,5	57,1
GM GAMBIA	0,0	-	0,0	0,0	0,0	0,1	0,6	1,1
GN GUINEA	-	0,6	44,2	78,5	0,2	0,1	2,0	3,0
GQ EKVIATORIAL-GUINEA	-	-	-	-	-	-	0,1	1,2
GW GUINEA-BISSAU	-	-	-	-	-	-	-	-
IO CHAGOSØYENE	-	-	-	-	-	-	-	-
KE KENYA	0,9	4,8	10,0	24,0	13,2	2,0	60,0	20,6
KM KOMORENE	0,0	-	0,0	0,0	0,6	-	0,7	0,2
LR LIBERIA	449,5	-	1 830,4	200,5	4,5	3,4	338,7	153,6
LS LESOTHO	-	-	-	0,0	-	0,1	0,1	2,9
LY LIBYA	-	-	0,0	0,0	0,1	0,0	4,8	3,1
MA MAROKKO	13,4	10,0	156,5	161,3	3,8	31,3	64,7	85,2
MG MADAGASKAR	0,0	0,3	1,5	2,5	0,1	0,0	0,5	1,2
ML MALI	0,0	0,4	0,2	1,9	0,0	0,0	0,9	7,7

TABELL 12. SAMHANDELEN MED LANDGRUPPER/ENKELTLAND. MILL. KR IMPORTS AND EXPORTS BY COUNTRIES/COUNTRY. MILLION KRONER (FORTS.)

	IMPORT - OPPRINNELSESLAND IMPORTS - COUNTRY OF ORIGIN				EKSPORT - BESTEMMELSESLAND EXPORTS - COUNTRY OF DESTINATION			
	AUGUST		JANUAR-AUGUST		AUGUST		JANUAR-AUGUST	
	1998	1999	1998	1999	1998	1999	1998	1999
MF MAURETANIA	-	7,9	6,9	31,3	0,0	-	0,0	0,3
MU MAURITIUS	0,4	1,8	9,7	9,7	0,4	0,2	3,6	2,0
MW MALAWI	1,9	0,4	10,6	4,2	-	0,2	0,6	2,9
MZ MOSAMBIK	-	0,0	0,0	0,2	0,2	0,2	18,5	23,7
NA NAMIBIA	0,0	2,7	15,9	27,4	1,2	0,4	11,4	4,1
NE NIGER	-	-	0,0	0,0	-	-	-	0,5
NG NIGERIA	-	0,0	16,8	0,4	3,1	14,5	137,3	97,6
RE REUNION	-	-	0,0	0,0	0,1	0,2	0,8	1,0
RW RWANDA	-	-	0,0	-	0,1	-	4,0	0,6
SC SEYHELLENE	-	-	-	0,4	-	0,2	1,8	1,0
SD SUDAN	1,2	0,3	4,9	7,6	0,2	0,0	6,8	2,4
SH SANKT HELENA	-	-	0,1	-	-	-	-	-
SL SIERRA LEONE	0,0	-	0,0	0,1	0,0	0,0	0,8	2,1
SN SENEGAL	0,0	0,0	0,5	0,3	0,2	0,4	14,8	5,6
SO SOMALIA	-	-	-	-	-	-	1,2	0,0
ST SAO TOME OG PRINCIPE	-	-	-	-	-	-	-	0,4
SZ SWAZILAND	0,0	-	0,0	0,0	-	-	0,0	0,0
TD TCHAD	-	-	-	-	-	-	-	-
TG TOGO	0,0	0,0	0,1	0,1	0,1	0,8	7,4	3,9
TN TUNISIA	7,7	11,0	55,1	72,4	2,1	0,3	30,4	1 187,3
TZ TANZANIA	2,6	2,1	18,1	20,0	3,2	2,4	47,7	98,8
UG UGANDA	1,2	1,2	20,7	25,0	1,8	0,2	39,5	9,6
XC CEUTA OG MELILLA	-	-	-	-	-	-	0,1	0,0
YT MAYOTTE	-	-	-	-	-	-	-	-
ZA SØR-AFRIKA	54,4	26,7	349,8	303,1	17,7	20,5	148,9	140,6
ZM ZAMBIA	0,0	0,0	1,2	1,2	0,3	0,8	1,1	5,4
ZW ZIMBABWE	7,1	5,5	49,1	36,5	0,6	3,7	10,5	14,4
ASIA	3 083,7	2 929,7	21 821,8	19 085,1	1 517,3	1 644,8	12 071,3	14 723,8
AE DE FORENEDE ARABISKE EMIRAT	2,0	11,0	18,7	44,1	35,5	28,0	276,9	293,2
AF AFGHANISTAN	0,5	0,1	2,3	1,9	-	-	1,9	0,7
BD BANGLADESH	12,4	19,9	101,3	117,2	0,5	0,5	13,0	9,8
BH BAHRAIN	4,3	1,8	30,1	21,7	2,0	7,9	23,5	30,4
BN BRUNEI	-	-	-	-	0,0	0,0	0,7	1,9
BT BHUTAN	-	-	-	-	-	-	0,0	0,7
CN KINA	639,4	743,1	3 985,0	4 466,3	130,4	378,4	1 237,5	1 653,4
CY KYPROS	1,7	1,1	133,4	108,4	2,1	2,5	87,1	91,6
HK HONG KONG	120,3	112,0	798,0	675,7	54,3	122,0	760,7	716,7
ID INDONESIA	50,9	66,8	457,2	412,4	197,6	12,9	290,2	96,6
IL ISRAEL	24,9	25,3	323,5	345,4	41,9	37,8	302,0	365,6
IN INDIA	59,7	55,0	468,9	460,3	20,4	11,0	387,7	195,6
IQ IRAK	-	-	-	-	-	-	13,4	9,5
IR IRAN	9,7	3,7	55,5	37,0	1,3	1,3	33,4	17,8
JO JORDAN	0,0	-	0,7	0,3	1,6	2,1	17,5	26,1
JP JAPAN	1 477,8	1 257,0	8 681,9	6 899,7	377,6	512,8	3 905,4	5 539,0
KH KAMBODSJA	0,8	2,4	4,3	6,3	0,1	0,0	3,6	0,1
KP NØR-KOREA	-	-	0,0	-	-	-	1,9	-
KR SØR-KOREA	134,8	147,2	2 701,3	1 754,8	335,1	242,1	1 488,9	2 756,4
KW KUWAIT	0,0	-	0,2	1,3	1,4	1,6	22,9	22,0
LA LAOS	3,1	1,2	21,0	18,3	-	0,0	1,4	0,1
LB LIBANON	1,1	0,9	7,1	5,4	0,9	3,9	25,3	27,2
LK SRI LANKA	10,5	8,9	53,4	42,4	5,4	3,9	40,3	20,4
MM MYANMAR (TIDL. BURMA)	1,3	0,5	4,6	2,8	0,2	-	0,3	0,3
MN MONGOLIA	-	-	0,0	0,0	-	-	2,8	0,1
MO MACAO	5,7	7,7	29,2	34,2	0,0	0,8	5,1	4,0
MV MALDIVENE	0,0	-	0,0	-	-	0,0	14,9	5,2
MY MALAYSIA	73,0	81,6	487,6	552,1	14,5	21,9	180,6	180,1
NP NEPAL	0,1	0,1	1,1	0,8	1,7	0,1	48,0	11,5
NT NØYTRALSONE	-	-	-	-	-	-	-	-
OM OMAN	-	-	0,0	0,0	1,9	2,9	14,6	32,4
PH FILIPPINENE	81,4	16,1	160,6	123,0	6,7	5,8	79,9	73,8
PK PAKISTAN	30,4	24,1	218,2	195,4	1,2	3,9	34,7	55,5
QA QATAR	-	-	0,3	0,1	0,9	1,8	11,1	13,3
SA SAUDI-ARABIA	2,6	2,6	63,4	15,0	46,7	16,0	200,5	146,7
SG SINGAPORE	60,2	54,0	883,3	471,1	99,1	106,7	1 162,3	887,2
SY SYRIA	0,0	0,0	1,0	0,7	0,2	2,8	22,9	16,4
TH THAILAND	78,9	76,9	533,6	572,4	60,7	13,5	363,8	324,4
TP ØST-TIMOR	-	-	-	0,0	-	-	-	-
TW TAIWAN	155,2	170,3	1 350,8	1 444,0	73,3	95,3	967,7	1 070,9
VN VIETNAM	40,8	38,5	244,4	254,6	1,6	3,4	17,3	19,0
XI VESTBREDDEN/GAZASTRIPEN	-	-	-	-	-	-	7,7	0,2
YE YEMEN	-	-	0,0	0,0	0,6	1,1	2,1	8,0
NØR - AMERIKA	2 241,8	2 492,7	19 362,4	16 742,7	2 471,2	4 026,3	21 417,3	26 351,4
AG ANTIGUA OG BARBUDA	-	-	7,1	10,7	0,5	0,5	8,1	6,1
AI ANGUILLA	-	-	-	-	-	-	-	0,0
AN ANTILLENE (NL)	-	-	-	1,7	0,5	0,2	7,8	30,5
AW ARUBA	-	-	-	-	0,0	0,2	0,8	1,1
BB BARBADOS	0,0	0,0	151,7	0,7	0,2	0,4	17,7	10,1
BH BERMUDA	0,0	0,0	303,7	4,4	1,0	0,2	142,8	8,4
BS BAHAMAS	2,0	1,8	27,3	137,7	3,3	1,2	209,4	90,1
BZ BELIZE	-	-	-	-	-	0,6	0,3	0,7
CA CANADA	340,4	374,9	3 371,3	2 840,8	723,0	1 699,6	6 873,5	7 873,1
CR COSTA RICA	17,6	8,3	172,4	124,0	3,9	3,7	55,2	21,3
CU CUBA	0,3	0,4	1,8	2,7	0,2	0,5	4,2	2,6
DM DOMINICA	-	-	0,0	0,0	0,4	0,3	3,1	6,5
DO DEN DOMINIK. REPubl.	1,4	0,3	6,8	6,8	17,5	16,7	115,9	129,2
GD GRENADA	0,0	0,0	0,2	0,3	0,5	0,7	3,2	5,7
GL GRØNLAND	5,9	3,1	22,3	19,5	33,5	54,9	101,5	115,8
GP GUADELOPE	-	-	0,0	-	1,3	1,2	9,8	11,8
GT GUATEMALA	12,8	11,7	121,8	72,1	5,0	8,0	22,6	37,5
HN HONDURAS	0,3	0,1	30,7	9,0	0,3	2,0	9,2	4,9
HT HAITI	0,1	-	0,7	0,0	0,9	1,1	13,4	9,9
JM JAMAICA	51,4	30,8	636,6	261,0	3,4	4,6	30,4	32,2
KN ST. KITTS-NEVIS	-	-	-	-	0,6	-	37,1	2,7
KY CAYMANØYENE	-	0,0	593,9	0,0	-	0,0	2,5	126,0

TABELL 12. SAMHANDELEN MED LANDGRUPPER/ENKELTLAND. MILL. KR IMPORTS AND EXPORTS BY COUNTRIES/COUNTRY. MILLION KRONER (FORTS.)

	IMPORT - OPPRINNELSES LAND IMPORTS - COUNTRY OF ORIGIN				EKSPORT - BESTEMMELSES LAND EXPORTS - COUNTRY OF DESTINATION			
	AUGUST		JANUAR-AUGUST		AUGUST		JANUAR-AUGUST	
	1998	1999	1998	1999	1998	1999	1998	1999
LC ST. LUCIA	-	-	0,1	-	0,5	0,4	2,1	4,1
MQ MARTINIQUE	-	-	0,0	-	2,2	3,8	19,4	34,7
MS MONTSERRAT	-	-	0,0	-	-	-	-	-
MX MEXICO	12,7	51,7	243,6	277,4	11,2	24,1	186,2	107,2
NI NICARAGUA	-	0,7	11,6	17,2	0,5	3,1	3,3	30,6
PA PANAMA	53,4	0,0	593,6	97,4	30,5	49,7	155,5	505,9
PM ST. PIERRE, MIQUELON	-	-	-	-	-	-	0,0	0,0
PR PUERTO RICO	1,7	0,4	16,2	10,2	51,0	59,1	435,4	505,6
SV EL SALVADOR	0,1	0,8	0,5	3,3	0,4	0,3	3,7	2,1
TC TURKS- OG CAICOSØY	-	-	-	-	-	-	-	0,1
TT TRINIDAD OG TOBAGO	-	-	16,4	14,5	0,7	1,0	11,4	7,0
US U S A	1 741,6	2 007,6	13 032,2	12 831,3	1 577,7	2 087,8	12 922,4	16 527,9
VC ST. VINCENT/GRENADINE	-	-	-	-	0,5	0,3	2,6	3,3
VG JOMFRUØYENE(GB)	-	-	-	-	-	-	4,9	16,1
VI JOMFRUØYENE(US)	0,0	0,0	0,0	0,1	0,1	-	1,9	0,6
SØR - AMERIKA	263,5	366,6	2 652,0	3 026,9	197,2	101,1	1 710,5	1 345,5
AR ARGENTINA	16,5	18,8	197,2	208,0	6,9	3,8	94,2	120,6
BO BOLIVIA	0,0	0,0	0,1	0,1	1,2	0,5	29,2	8,8
BR BRASIL	117,1	114,2	1 085,5	1 199,2	127,2	62,1	1 088,3	812,1
CL CHILE	12,9	60,2	192,6	295,4	9,1	13,8	116,7	119,4
CO COLOMBIA	34,7	46,8	313,1	302,2	36,5	3,9	122,4	29,1
EC ECUADOR	3,7	1,3	27,4	22,9	0,5	0,5	21,7	47,6
FK FALKLANDSØYENE	-	-	0,2	0,0	0,0	-	0,5	1,2
GF FRANSK GUYANA	-	-	-	-	4,6	0,5	5,9	4,3
GS SØR-GEORGIA/SØND SANDWICHØY	-	-	-	-	-	-	-	-
GY GUYANA	-	-	-	-	1,7	1,2	6,9	11,2
PE PERU	2,2	13,3	86,8	119,3	2,3	0,9	60,6	44,3
PY PARAGUAY	0,0	0,1	0,1	0,2	0,0	-	2,8	0,5
SR SURINAM	47,7	55,4	442,7	567,0	0,2	0,7	8,9	3,5
UY URUGUAY	27,3	23,0	144,9	91,0	0,9	0,9	9,4	9,9
VE VENEZUELA	1,3	33,5	161,5	221,4	6,0	12,3	140,0	103,2
OCEANIA	83,6	143,7	837,4	551,7	86,8	71,4	708,0	684,5
AS AMERIKANSK SAMOA	-	-	-	-	-	-	0,0	-
AU AUSTRALIA	74,0	136,1	765,7	458,8	74,8	63,8	628,8	592,0
CC KOKOSØYENE	-	-	-	-	-	-	-	-
CK COOKØYENE	-	-	-	-	-	-	-	-
CX CHRISTMASØYA	-	-	-	-	-	-	-	-
FJ FIJI	-	0,0	0,1	0,0	0,1	-	2,5	0,8
FM MICRONESIA	-	-	-	-	-	-	-	-
GU GUAM	-	-	-	0,0	1,4	0,4	2,5	3,2
HM HERALD/MC.DONALD ØY.	-	-	-	-	-	-	-	-
KI KIRIBATI	-	-	-	-	-	-	0,0	-
MH MARSHALLØYENE	-	-	-	-	-	0,1	0,2	0,6
MP NORDRE MARIANENE	-	-	-	-	-	-	-	-
NC NY CALEDONIA	-	-	-	-	0,6	0,3	2,8	2,4
NF NORFOLKØYA	-	-	-	-	-	-	-	-
NR NAURU	-	-	-	-	-	-	-	-
NU NIUE	-	-	-	-	-	-	-	-
NZ NEW ZEALAND	9,5	7,6	71,4	92,9	9,3	6,7	68,6	81,5
PF FRANSK POLYNESIA	-	-	0,0	0,0	0,3	-	1,2	0,1
PG PAPUA - NY GUINEA	0,0	-	0,2	0,1	0,1	0,0	0,5	2,4
PN PITCAIRN	-	-	-	-	-	-	-	-
PW PALAU	-	-	-	-	-	-	-	0,1
SB SALOMONØYENE	-	-	-	-	-	0,0	-	0,0
TF FRANSKE SØRLIGE TER	-	-	-	-	-	-	-	-
TK TOKELAU	-	-	-	-	-	-	-	-
TO TONGA	-	-	-	0,0	0,1	0,0	0,2	0,2
TV TUVALU	-	-	-	-	-	-	-	-
UM USA SHÅ U.FORL. ØYER	-	-	-	-	-	-	0,0	0,0
VU VANUATU	-	-	-	-	0,2	0,0	0,7	1,3
WF WALLIS/FUTUNAØYENE	-	-	-	-	-	-	-	-
WS VEST-SAMOA	-	-	-	-	-	-	-	-
ZZ INT. ORGANISASJONER	-	-	-	-	-	-	-	-

LANDOMRÅDER;

NORDEN: DANMARK, FÆRØYENE, FINLAND, ISLAND OG SVERIGE.

EFTA: ISLAND OG SVEITS MED LIECHTENSTEIN.

EU: DANMARK, FINLAND, SVERIGE, BELGIA, LUXEMBOURG, FRANKRIKE MED ANDORRA OG MONACO, HELLAS, IRLAND, ITALIA MED SAN MARINO OG VATIKANSTATEN, NEDERLAND, PORTUGAL, SPANIA, STORBRITANNIA, TYSKLAND OG ØSTERRIKE.

TIDLIGERE COMECON, EUROPEISKE: BULGARIA, POLEN, ROMANIA, UNGARN, TSJEKKIA, SLOVAKIA, ESTLAND, LATVIA, LITAUEN, HVITERUSSLAND, UKRAINA, ARMENIA, ASERBAJDSJAN, GEORGIA, KIRGISISTAN, KASAKHSTAN, MOLDOVA, RUSSLAND, TADSHIKISTAN, TURKMENISTAN OG USBEKISTAN.

UTVIKLINGSLAND:

KROATIA, SLOVENIA, BOSNIA- HERCEGOVINA, MAKEDONIA, JUGOSLAVIA OG MALTA, AFRIKA UNNTATT SØR-AFRIKA, ASIA UNNTATT JAPAN, NORD- OG SØR- AMERIKA UNNTATT U S A, CANADA OG GRØNLAND, OCEANIA UNNTATT AUSTRALIA OG NEW ZEALAND.

GROUPS OF COUNTRIES;

NORDIC COUNTRIES:

DENMARK, THE FAEROES, FINLAND, ICELAND AND SWEDEN.

EFTA: ICELAND AND SWITZERLAND INCL. LIECHTENSTEIN.

EF/EU: DENMARK, FINLAND, SWEDEN, BELGIUM, LUXEMBOURG, FRANCE INCL. ANDORRA AND MONACO, GREECE, IRELAND, ITALY INCL. SAN MARINO AND HOLY SEE, NETHERLANDS, PORTUGAL, SPAIN, UNITED KINGDOM, GERMANY AND AUSTRIA.

PREVIOUSLY COMECON, EUROPEAN: BULGARIA, POLAND, ROMANIA, HUNGARY, CZECH REPUBLIC, SLOVAKIA, ESTONIA, LATVIA, LITHUANIA, BELARUS, UKRAINE, ARMENIA, AZERBAIJAN, GEORGIA, KYRGYZSTAN, KAZAKHSTAN, MOLDOVA, RUSSIA, TAJIKISTAN, TURKMENISTAN AND UZBEKISTAN.

DEVELOPING COUNTRIES:

CROATIA, SLOVENIA, BOSNIA AND HERZEGOVINA, MACEDONIA, REST- YUGOSLAVIA AND MALTA, AFRICA EXCLUDING SOUTH AFRICA, ASIA EXCLUDING JAPAN, NORTH- AND SOUTH AMERICA EXCLUDING U S A, CANADA AND GREENLAND, OCEANIA EXCLUDING AUSTRALIA AND NEW ZEALAND.

TABELL 13. SAMHANDELEN MED UTVALGTE LAND. HOVEDGRUPPER ETTER SITC. JANUAR-AUGUST 1999. MILL. KR
 TRADE WITH SELECTED COUNTRIES BY DIVISIONS OF THE SITC. JANUARY-AUGUST 1999. MILLION KRONER

GRUPPE	NORDEN		EFTA		EU		TIDLIGERE COMECON		UTVIKLINGS- LAND	
	IMP.	EKSP.	IMP.	EKSP.	IMP.	EKSP.	IMP.	EKSP.	IMP.	EKSP.
I ALT	43126,1	37095,5	2445,4	2210,0	115222,3	155467,4	7265,0	4297,1	17977,8	14880,5
0 MATVARER OG LEVENDE DYR	2497,7	3936,6	393,5	322,3	5310,3	11833,7	1205,0	1014,9	1710,1	1713,8
00 LEVENDE DYR(UNNT.DE I H.GR 03)	18,5	7,6	1,5	0,1	32,5	8,0	0,9	0,0	-	0,8
01 KJØTT OG KJØTTVARER	43,4	34,1	3,0	1,0	52,9	45,5	3,6	51,5	54,2	8,4
02 MEIERIVARER OG EGG	96,1	56,7	7,9	4,2	174,0	119,6	3,3	4,0	0,0	11,7
03 FISK OG FISKEVARER	371,8	2978,7	83,5	289,6	594,5	10409,9	1114,5	942,0	129,8	1613,9
04 KORN OG KORNVARER	465,3	80,6	5,5	3,3	903,9	94,7	15,3	1,4	59,6	9,8
05 FRUKT OG GRØNNSAKER	97,0	60,0	19,0	4,5	1237,7	65,6	42,8	1,9	816,9	0,0
06 SUKKER,SUKKERVARER OG HONNING	355,4	55,5	2,0	0,7	564,5	61,8	2,6	0,8	14,4	0,3
07 KAFFE,TE OG KRYDDERIER	203,2	136,3	48,9	3,1	524,2	211,0	0,8	1,3	551,6	0,2
08 FORSTOFFER FOR DYR,UNNT. KORN	545,5	426,7	185,4	7,7	627,3	705,0	21,0	5,6	60,3	58,9
09 FORSKJELLIGE MATVARER	301,5	100,4	36,9	8,2	598,9	112,7	0,2	6,3	23,4	9,8
1 DRIKKEVARER OG TOBAKK	197,2	123,1	57,4	0,2	951,8	143,5	16,9	24,7	159,3	4,2
11 DRIKKEVARER	145,1	100,1	0,3	0,1	800,4	118,7	16,7	2,7	105,2	0,9
12 TOBAKK OG TOBAKKSVARER	52,1	22,9	57,1	0,1	151,4	24,8	0,2	22,0	54,1	3,3
2 RÅVARER, IKKE SPISELIGE, UNNTATT BRENSLSSTOFFER	2550,2	1151,0	21,6	83,4	4688,3	4061,1	809,3	115,1	2748,5	379,9
21 HUDER OG SKINN, RÅ	26,2	295,5	0,9	1,5	44,7	353,0	0,3	0,0	0,1	11,6
22 OLJEFRØ OG OLJEHOLDIGE FRUKTER	7,5	0,5	-	0,0	98,7	0,9	3,4	-	412,4	0,0
23 RÅGUMMI, OGSÅ SYNT. OG REGEN.	13,5	0,3	0,4	0,0	41,1	0,9	-	0,5	1,8	0,0
24 TØMMER, TRELAST OG KORK	1543,9	280,9	0,6	25,9	1626,4	813,3	448,3	5,2	201,3	3,9
25 PAPIRMASSE OG PAPIRAV FALL	225,8	247,8	0,1	5,0	295,5	1295,5	6,7	30,7	0,4	156,2
26 TEKSTILFIBRER OG AVFALL	9,1	6,1	0,1	0,0	57,9	32,0	0,2	4,1	15,8	4,3
27 RÅ GJØDNINGSTOFFER OG RÅ MINERALER,I.E.N.	189,1	179,1	1,5	49,7	727,9	1176,8	226,8	52,4	101,4	165,0
28 MALMER OG AVFALL AV METALL	353,6	96,7	16,7	-	1276,7	328,0	120,6	16,6	1912,8	17,1
29 ANIMALSKE OG VEGETAB. RÅVARER	181,6	44,1	1,3	1,3	519,3	60,7	3,0	5,6	102,5	21,8
3 BRENSLSSTOFFER, SMØREOLJER, KULL, KOKS OG BRIKETTER	2051,0	10975,4	3,1	277,5	4011,4	78530,0	476,3	1032,7	129,0	2213,9
32 KULL, KOKS OG BRIKETTER	29,7	0,3	0,0	-	346,7	44,6	143,3	3,9	112,3	0,6
33 MINERALOLJE OG -PRODUKTER	1468,2	10089,1	2,8	267,1	3035,2	58244,0	314,5	367,9	16,7	2170,1
34 GASS	43,0	339,8	0,3	10,3	119,3	19695,3	-	660,9	-	43,1
35 ELEKTRISK STRØM	510,2	546,1	-	-	510,2	546,1	18,4	-	-	-
4 DYRE- OG PLANTEFETT, -OLJE OG VOKS	285,9	81,3	114,3	8,4	292,3	272,8	0,1	90,9	185,2	114,2
41 DYREFETT OG -OLJER	228,3	22,9	114,3	0,3	145,7	145,6	-	2,4	137,9	4,3
42 PLANTEFETT OG -OLJER	35,7	9,5	0,0	3,6	107,1	14,0	-	0,4	46,9	13,5
43 BEARBEIDDE DYRE- OG PLANTEFETT	22,0	48,9	0,0	4,5	39,4	113,2	0,1	88,1	0,3	96,4
5 KJEMISKE PRODUKTER, I.E.N.	4024,9	3877,8	397,4	162,8	13442,2	10040,3	566,5	418,6	275,0	1827,0
51 ORGANISKE KJEMISKE PRODUKTER	305,9	330,4	11,9	7,9	1494,3	1563,9	22,9	12,6	51,8	444,6
52 UORGANISKE KJEMISKE PRODUKTER	171,6	307,5	0,3	10,2	819,4	1605,1	261,9	47,4	78,2	179,0
53 FARVE- OG GARVESTOFFER	575,2	300,7	30,2	12,8	1390,0	488,7	7,4	31,6	4,2	62,6
54 MEDISINSKE OG FARMASØYTISKE PRODUKTER	890,4	440,3	215,4	23,4	3152,0	801,4	2,0	22,4	21,0	153,1
55 FLYKTIGE OLJER, PARFYME M.V.	479,9	234,6	32,9	17,1	1954,1	457,7	13,5	50,2	10,8	54,8
56 KUNSTGJØDEL	91,9	266,6	-	0,0	336,0	914,8	193,4	31,7	0,0	591,7
57 PLASTRÅSTOFFER	415,9	1042,9	30,8	20,3	1454,1	2045,8	7,1	32,3	63,7	158,6
58 PLAST, HALVFABRIKATA	646,6	326,7	25,3	5,8	1213,5	553,5	10,1	39,9	15,2	19,2
59 KJEMISKE PRODUKTER, I.E.N.	447,6	628,1	50,6	65,2	1628,8	1609,4	48,1	150,6	30,1	163,5
6 BEARBEIDDE VARER I.E.N.	10187,9	7218,9	224,7	509,7	21198,8	26759,5	1872,8	625,4	1744,2	1535,2
61 LÆR, LÆRVARER OG BEREDET PELSSKINN	40,0	16,9	1,0	0,4	107,6	87,2	0,7	6,5	80,0	15,5
62 GUMMIVARER	380,5	63,1	2,7	5,1	1045,2	141,3	40,8	4,6	123,2	24,6
63 VARER AV TRE OG KORK, UNNTATT MØBLER	973,7	406,0	3,2	65,5	1255,8	991,9	89,8	14,5	136,6	34,7
64 PAPIR OG PAPP OG VARER DERAV	2800,4	858,4	32,6	106,2	3867,4	4894,3	25,8	96,9	40,7	442,9
65 TEKSTILGARN,-STOFFER OG -VARER	591,9	359,7	18,1	42,2	1879,2	530,2	138,8	126,7	499,5	97,3
66 VARER AV IKKE-MET. MINERALER	784,3	446,0	17,8	17,8	1927,1	641,7	54,5	49,8	184,0	78,0
67 JERN OG STÅL	1446,4	1855,1	12,0	31,6	3788,5	4765,3	227,4	143,7	44,2	221,4
68 METALLER, UNNT. JERN OG STÅL	524,0	2191,2	19,4	204,9	1354,7	13500,1	1076,9	106,2	221,2	333,5
69 VARER AV METALLER, I.E.N.	2646,8	1022,5	97,9	35,8	5973,3	1702,5	217,9	76,5	414,8	287,3
7 MASKINER OG TRANSPORTIDLER	13043,6	6498,6	882,6	666,6	47322,9	17984,7	1293,7	734,9	5575,2	6273,1
71 KRAFTMASKINER OG -UTSTYR	640,1	282,6	71,7	11,3	2082,0	1487,9	41,7	45,5	54,2	308,8
72 MASKINER FOR SPES. INDUSTRIER	2263,4	927,0	164,4	48,6	5873,6	2356,9	68,6	129,9	74,1	762,4
73 METALLBEARBEIDINGSMASKINER	181,0	43,1	39,7	5,4	566,9	105,8	30,8	6,5	28,0	12,7
74 INDUSTRIMASK. OG -UTSTYR I.E.N	2790,9	821,6	182,8	100,1	9389,7	2436,2	114,1	207,4	138,4	1602,5
75 KONTORMASKINER OG AUTOMATISK DATABASEHANDLINGSUTSTYR	524,5	585,3	83,9	29,4	4277,5	1689,2	104,2	32,6	1533,0	206,5
76 TELEKOM.APPARATER OG -UTSTYR	1873,5	762,2	52,8	55,0	4382,5	1696,7	83,4	122,6	692,0	673,2
77 ELEKTR. MASKINER OG APPARATER	1762,5	1223,7	233,6	81,8	6308,1	2380,6	178,5	146,6	675,2	645,2
78 KJØRETØYER FOR VEG	2269,1	1117,8	47,8	23,0	10585,3	2323,6	247,6	30,4	751,0	49,6
79 ANDRE TRANSPORTIDLER, INKL. SKIP	738,7	735,2	6,0	311,9	3857,3	3507,8	424,8	13,5	1629,3	2012,2
SKIP OG BÅTER	55,8	533,2	-	277,4	2275,0	1792,8	80,3	2,0	955,8	1902,9
NYBYGDE	3,0	137,6	-	76,0	2187,7	1076,9	73,0	1,9	445,8	1180,2
ELDRE	52,8	395,7	-	201,4	87,4	715,9	7,3	0,1	510,0	722,7
OLJEPLATTFORMER	-	-	-	-	-	-	-	-	650,6	-
8 FORSKJELLIGE FERDIGE VARER	8131,0	3173,2	348,1	175,8	17782,5	5740,6	1023,9	237,1	5432,5	790,6
81 PREFABRIKERT BYGNINGER; SANITÆR-, VARME- OG LYSUTSTYR	593,4	241,8	2,8	9,7	923,4	492,6	52,4	27,0	134,7	59,0
82 MØBLER OG DELER	2256,0	781,1	5,6	35,2	2945,7	1337,7	205,4	22,0	261,3	35,7
83 REISEEFFEKTER, VESKER O.L.	31,5	12,5	1,4	1,2	115,5	13,3	7,4	0,8	275,9	0,5
84 KLÆR OG TILBEHØR TIL KLÆR	1018,6	283,5	12,9	28,0	3196,9	327,5	613,2	28,8	2953,1	6,7
85 FOTTØY	142,3	39,6	1,8	11,3	934,0	35,5	56,8	12,4	524,5	0,2
87 VITENSKAP. OG TEKN. INSTRUM.	687,0	275,5	100,7	27,8	2038,9	1170,2	9,8	71,4	92,4	553,7
88 FOTOGR. OG OPTISKE ARTIKLER	115,7	75,9	98,3	10,6	822,0	106,9	2,0	7,6	190,7	13,0
89 FORSKJ. FERDIGE VARER I.E.N.	3286,5	1463,4	124,5	52,0	6806,0	2257,0	76,9	67,1	999,8	121,7
9 VARER IKKE GRUPP. ETTER ART	156,6	59,5	2,6	3,4	221,9	101,1	0,5	2,8	18,9	28,6

LANDOMRÅDER, SE FOREGÅENDE SIDE.

REGIONAL GROUPS OF COUNTRIES,
SEE PREVIOUS PAGE.

TABELL 13. SAMHANDELEN MED UTVALGTE LAND. HOVEDGRUPPER ETTER SITC. JANUAR-AUGUST 1999. MILL. KR
(FORTS.) TRADE WITH SELECTED COUNTRIES BY DIVISIONS OF THE SITC. JANUARY-AUGUST 1999. MILLION KRONER

GRUPPE	DANMARK		FINLAND		ISLAND		SVERIGE		BELGIA		FRANKRIKE		HELLAS	
	IMP.	EKSP.	IMP.	EKSP.	IMP.	EKSP.	IMP.	EKSP.	IMP.	EKSP.	IMP.	EKSP.	IMP.	EKSP.
I ALT	11552,3	10778,6	5570,6	4596,3	458,7	1222,1	25480,2	20081,3	4224,5	5338,8	7254,6	18801,8	256,2	459,1
0	1311,8	1951,3	79,9	349,8	266,0	132,2	787,4	1351,4	222,8	217,6	290,2	1616,5	13,2	130,4
00	7,4	3,9	0,3	0,2	1,5	-	9,4	3,5	0,5	0,0	0,6	-	-	-
01	15,2	15,3	5,4	2,1	2,8	-	20,0	16,8	0,8	0,4	2,8	0,9	-	-
02	81,0	26,5	-	0,3	0,2	0,2	14,9	29,7	0,7	0,5	34,3	1,8	0,3	0,2
03	178,8	1708,4	1,3	261,6	82,8	113,3	58,5	880,1	2,7	212,1	16,6	1502,1	1,1	111,5
04	198,7	12,6	14,2	16,0	-	3,3	252,5	47,5	47,5	0,1	57,3	0,8	0,7	0,1
05	41,4	15,6	3,4	3,6	0,1	4,4	52,0	36,2	86,4	0,3	71,3	0,2	10,9	-
06	272,6	9,8	16,6	15,3	0,1	0,6	66,1	29,6	15,1	0,0	11,5	0,2	-	0,3
07	44,3	45,2	24,5	12,2	0,1	3,1	134,3	75,5	45,3	0,1	13,7	56,1	0,1	-
08	327,3	96,3	7,1	28,5	178,4	0,6	30,5	167,5	3,8	1,8	38,3	53,8	-	18,3
09	145,2	17,7	6,9	10,1	0,0	6,6	149,3	64,9	20,0	2,2	43,7	0,7	0,1	-
1	60,4	46,2	26,1	2,2	0,1	0,0	110,5	74,4	7,8	0,2	229,0	1,3	3,8	0,0
11	36,0	26,7	25,9	1,9	0,1	0,0	83,1	71,3	7,8	0,1	225,8	1,2	1,6	0,0
12	24,4	19,5	0,2	0,3	-	-	27,4	3,0	0,0	0,1	3,2	0,0	2,2	-
2	358,3	492,9	182,7	98,9	8,3	20,9	2000,8	535,9	41,7	519,2	86,4	216,8	6,0	10,3
21	15,2	255,8	2,7	1,3	-	0,1	8,2	38,4	0,0	18,3	1,5	0,1	-	0,1
22	4,7	0,0	0,0	0,0	-	0,0	2,8	0,5	0,1	-	0,1	-	0,4	-
23	0,6	0,1	1,8	0,0	-	0,0	11,1	0,2	5,0	-	2,0	0,0	-	0,0
24	79,8	79,7	122,6	3,4	0,0	11,2	1341,5	185,8	1,2	31,5	5,8	19,9	-	-
25	0,9	24,9	2,7	10,6	0,1	-	222,1	212,3	0,1	404,2	0,2	86,1	-	2,4
26	2,5	0,4	0,0	0,6	0,0	0,0	6,4	4,4	1,7	3,7	1,0	0,3	-	-
27	49,6	97,7	33,4	15,6	1,3	8,4	104,7	56,4	19,8	58,7	48,3	95,1	1,9	7,5
28	41,5	5,2	18,8	59,3	6,7	-	286,6	32,2	11,3	2,2	22,1	13,7	3,7	-
29	163,5	29,0	0,5	8,0	0,2	1,2	17,4	5,7	2,5	0,5	5,3	1,6	0,0	0,4
3	621,3	3007,9	50,3	1331,6	0,0	266,7	1376,0	6258,6	187,3	2709,5	61,6	12304,7	-	1,1
32	1,1	0,0	0,9	0,0	-	-	27,7	0,3	31,9	1,8	7,5	-	-	-
33	569,5	2835,9	37,5	1304,3	0,0	266,7	857,6	5571,6	155,2	1234,2	53,6	6108,3	-	1,1
34	0,6	0,2	0,5	20,9	-	0,0	41,9	318,7	0,2	1473,5	0,5	6196,4	-	-
35	50,0	171,8	11,3	6,3	-	-	448,8	368,1	-	-	-	-	-	-
4	103,9	29,9	0,1	11,6	114,3	6,2	61,9	33,6	6,4	2,6	0,9	14,7	1,8	0,2
41	90,0	13,2	-	2,5	114,3	0,0	18,2	7,2	-	0,4	-	8,2	-	0,0
42	8,6	0,2	-	-	-	3,5	27,1	5,8	2,4	-	0,9	0,1	1,8	-
43	5,3	16,5	0,1	9,1	-	2,6	16,6	20,7	4,1	2,2	0,1	6,4	-	0,1
5	1031,7	978,2	462,0	769,9	5,1	51,0	2526,1	2073,3	864,6	168,7	1414,0	508,4	42,7	67,9
51	26,1	23,2	35,0	164,8	-	1,1	244,8	141,4	116,4	80,3	115,5	56,2	-	7,8
52	20,0	80,9	33,4	54,9	-	3,0	118,2	168,6	62,7	32,2	74,9	103,3	-	6,8
53	167,2	95,0	36,9	18,2	-	9,5	371,1	177,1	38,4	2,2	303,9	29,9	0,0	1,0
54	283,3	128,3	31,2	68,9	2,1	8,0	573,7	234,2	319,4	13,9	188,0	68,0	37,1	9,5
55	173,9	78,2	31,6	29,3	1,7	2,5	272,7	124,7	72,8	14,3	282,4	34,7	0,0	1,8
56	3,9	119,4	4,8	5,7	-	0,0	83,2	141,3	35,3	-	49,9	33,9	-	18,8
57	43,5	346,2	130,4	119,4	0,0	9,6	242,0	567,5	127,0	17,1	217,0	90,3	4,3	6,9
58	221,4	66,5	118,5	26,2	0,0	3,3	306,6	229,2	29,1	4,9	36,9	33,2	1,2	0,0
59	92,3	40,4	40,3	282,6	1,3	14,0	313,7	289,2	63,6	4,0	145,5	58,9	0,0	5,2
6	1806,3	2218,4	1764,5	878,7	13,4	165,0	6602,4	3930,6	1081,5	910,7	801,9	2547,0	31,2	106,2
61	10,7	4,9	4,2	0,7	0,5	0,0	24,7	11,2	0,6	0,6	0,7	19,6	0,4	0,1
62	47,7	11,2	80,2	5,4	0,4	4,3	252,2	41,7	48,9	33,2	144,1	8,0	0,5	0,4
63	130,9	130,2	215,0	15,3	0,0	19,0	627,8	237,0	32,1	10,8	12,0	4,7	0,0	0,0
64	212,0	257,0	680,2	74,7	0,0	35,1	1908,2	490,3	83,0	124,5	114,3	404,8	2,3	52,8
65	234,7	104,6	56,3	32,4	6,3	39,0	294,3	177,3	207,1	19,3	66,4	14,8	17,1	0,2
66	223,2	106,4	84,2	33,9	0,2	13,3	476,7	291,7	100,7	5,4	84,6	10,6	1,0	3,8
67	196,3	763,5	355,4	397,4	0,1	15,0	894,6	677,6	379,6	188,6	150,0	296,3	1,5	3,7
68	71,1	548,9	45,9	220,7	0,0	9,7	406,9	1411,3	82,9	509,1	91,8	1711,0	6,4	39,3
69	679,8	291,7	243,1	98,2	5,8	29,6	1717,1	592,4	146,7	19,2	137,9	77,2	2,0	5,9
7	3191,5	1258,5	2330,8	752,7	43,1	491,4	7477,7	3887,8	1520,6	734,3	3599,9	1265,8	25,7	107,9
71	132,5	97,8	164,0	32,9	0,4	9,0	343,2	138,2	23,1	348,8	340,2	466,5	0,1	10,3
72	675,0	264,4	436,7	125,8	23,8	19,4	1127,8	504,8	135,5	32,6	226,8	216,5	0,2	10,0
73	49,6	12,0	40,8	5,5	-	2,0	90,6	23,6	14,8	0,3	36,9	8,1	-	2,8
74	826,4	253,2	372,7	161,1	14,6	80,4	1577,2	318,1	495,1	53,5	816,8	134,9	0,2	8,6
75	181,3	133,8	103,4	74,5	2,1	5,0	237,7	371,6	41,1	19,2	357,6	80,8	0,6	1,0
76	417,9	92,8	674,2	24,1	0,6	12,7	780,6	632,5	130,4	32,8	302,2	91,2	1,4	7,6
77	435,3	198,1	247,9	206,7	1,3	55,1	1078,0	760,4	173,7	57,5	398,0	162,2	21,4	15,3
78	357,8	124,1	206,5	97,8	0,3	13,8	1704,4	881,3	361,2	187,7	850,0	36,5	0,5	6,0
79	115,9	82,3	84,5	24,4	0,0	293,9	538,3	257,3	145,8	1,9	271,4	69,1	1,3	16,3
	2,4	7,8	-	-	-	277,4	53,4	177,2	-	-	-	5,2	-	12,4
	-	-	-	-	-	76,0	3,0	61,6	-	-	-	-	-	-
	2,4	7,8	-	-	-	201,4	50,4	115,6	-	-	-	5,2	-	12,4
	-	-	-	-	-	-	-	-	-	-	-	-	-	-
8	3030,0	779,6	671,3	376,2	8,3	85,6	4420,7	1919,7	291,5	73,7	766,1	325,8	131,7	14,8
81	98,2	65,5	75,1	36,7	0,1	7,9	419,8	131,1	12,7	7,9	31,8	21,2	0,2	2,5
82	881,3	258,6	70,4	72,6	-	11,7	1304,4	438,1	33,6	22,9	56,4	101,2	0,4	0,3
83	9,2	4,5	5,7	1,6	-	1,0	16,6	5,4	20,8	0,0	2,3	0,4	0,0	0,0
84	651,5	45,5	73,9	9,9	2,0	22,2	291,2	205,5	19,9	0,5	184,4	6,2	128,3	0,5
85	53,7	7,5	55,1	5,7	0,3	11,3	33,2	14,9	1,3	0,0	21,3	0,8	0,2	-
87	211,5	100,2	103,9	44,7	2,1	14,6	369,2	113,5	43,7	20,8	125,7	96,9	0,1	13,1
88	45,3	8,5	17,3	16,8	0,0	0,3	53,0	50,0	45,7	0,8	109,1	1,3	0,0	0,2
89	1079,4	289,3	270,0	188,1	3,7	16,7	1933,4	961,1	113,8	20,7	235,1	97,9	2,5	8,2
9	37,0	15,6	2,9	24,8	0,1	3,0	116,6	16,1	0,3	2,3	4,6	0,9	0,2	0,3

TABELL 13. SAMHANDELEN MED UTVALGTE LAND. HOVEDGRUPPER ETTER SITC. JANUAR-AUGUST 1999. MILL. KR
(FORTS.) TRADE WITH SELECTED COUNTRIES BY DIVISIONS OF THE SITC. JANUARY-AUGUST 1999. MILLION KRONER

GRUPPE	IRLAND		ITALIA		UKRAINA		NEDERLAND		POLEN		PORTUGAL		ROMANIA	
	IMP.	EKSP.	IMP.	EKSP.	IMP.	EKSP.	IMP.	EKSP.	IMP.	EKSP.	IMP.	EKSP.	IMP.	EKSP.
I ALT	2189,6	2765,4	6819,6	4967,1	158,2	89,2	8942,7	18953,1	1534,3	1673,7	1248,7	2708,4	231,3	60,9
0	29,7	26,2	273,7	699,9	-	63,3	557,4	567,9	49,6	398,1	22,5	1443,2	-	16,1
00	0,3	0,0	0,1	-	-	-	2,5	0,1	-	-	-	-	-	-
01	-	-	2,7	0,2	-	-	3,4	2,4	-	5,1	-	0,6	-	-
02	-	-	8,4	2,1	-	0,9	9,0	1,8	-	0,0	-	0,2	-	-
03	22,6	6,0	1,7	671,5	-	62,4	5,0	551,3	5,1	391,0	2,4	1440,7	-	15,8
04	0,7	0,0	39,4	10,2	-	0,0	68,3	0,7	0,0	0,0	0,0	0,0	-	-
05	2,6	1,9	203,4	0,2	-	-	235,4	2,5	27,9	0,2	18,9	-	-	-
06	1,1	-	1,3	0,5	-	-	23,7	1,9	1,2	0,5	-	1,2	-	0,0
07	0,2	-	8,7	0,0	-	-	70,4	1,7	0,4	0,7	0,0	-	-	-
08	0,3	17,7	0,7	15,1	-	-	44,5	2,8	15,0	0,5	-	-	-	0,3
09	1,8	0,5	7,5	0,1	-	-	95,3	2,7	-	0,1	1,2	0,5	-	-
1	19,1	0,0	81,4	0,1	-	0,0	107,8	1,6	0,3	0,0	21,0	-	0,6	-
11	19,1	0,0	79,0	0,0	-	0,0	19,4	0,8	0,3	0,0	21,0	-	0,6	-
12	-	-	2,4	0,1	-	-	88,3	0,8	-	-	0,0	-	-	-
2	368,5	14,4	38,3	177,8	2,3	2,7	469,7	355,1	58,5	71,0	67,1	12,8	0,5	0,1
21	-	-	0,0	5,1	-	-	2,8	1,1	0,3	-	-	-	-	-
22	0,0	-	0,2	0,2	-	-	64,2	0,2	0,1	-	-	-	-	-
23	-	0,0	1,8	-	-	-	10,3	0,0	-	0,1	-	-	-	-
24	3,0	10,6	4,0	1,6	-	-	4,3	113,1	31,2	2,6	0,1	-	0,5	-
25	-	0,3	0,0	47,1	-	2,6	0,5	92,5	-	0,7	51,1	2,8	-	-
26	4,9	0,2	1,1	0,0	-	0,0	4,2	1,6	0,0	2,1	0,3	-	-	0,1
27	0,2	1,9	11,4	123,2	-	-	70,9	127,5	1,6	50,3	15,6	6,8	-	0,0
28	360,5	-	4,5	0,2	2,3	-	42,5	14,9	23,3	13,3	-	1,8	-	-
29	-	1,5	15,2	0,3	0,0	-	270,0	4,2	1,9	1,9	0,1	1,4	0,0	-
3	0,9	1575,5	6,3	1537,0	-	-	205,2	13831,4	198,8	334,2	-	671,4	-	0,0
32	0,6	-	0,0	-	-	-	77,6	15,6	123,5	3,9	-	-	-	-
33	0,2	1572,5	5,4	1467,4	-	-	127,2	12445,6	75,3	328,1	-	648,4	-	0,0
34	0,0	3,0	0,8	69,6	-	-	0,4	1370,2	-	2,2	-	23,1	-	-
35	-	-	-	-	-	-	-	-	-	-	-	-	-	-
4	3,8	0,6	9,8	2,2	-	0,5	28,3	45,5	0,1	6,3	0,1	2,4	-	8,4
41	3,8	-	-	1,1	-	0,2	13,6	39,2	-	0,1	-	0,0	-	-
42	-	-	9,8	0,0	-	-	12,2	0,2	-	0,1	0,1	-	-	0,1
43	-	0,6	0,0	1,1	-	0,3	2,5	6,1	0,1	6,1	-	2,4	-	8,4
5	557,5	586,2	382,7	245,3	123,0	2,5	1721,9	739,5	82,1	182,2	37,3	82,8	0,2	8,5
51	14,1	416,9	48,9	35,6	-	0,0	335,0	76,4	9,1	7,4	17,2	22,1	0,2	0,8
52	17,3	7,2	24,8	72,5	123,0	0,2	172,9	85,1	36,7	14,5	4,2	6,8	-	0,3
53	0,2	0,7	14,9	21,4	-	1,0	72,8	29,9	2,3	9,2	0,7	3,4	-	4,2
54	119,6	64,7	87,9	6,4	-	-	583,8	16,9	1,4	18,7	13,0	8,8	-	0,1
55	383,2	2,2	62,6	1,8	0,0	1,3	63,7	47,2	8,6	24,4	0,0	13,1	-	1,6
56	-	90,4	2,7	20,5	-	-	29,1	106,4	6,1	17,0	-	3,4	-	-
57	1,2	1,7	21,9	47,2	-	0,1	169,6	184,5	0,2	20,5	0,3	11,1	-	1,4
58	5,6	0,4	75,2	5,6	-	-	80,4	21,7	5,4	15,5	1,0	11,0	0,0	0,0
59	16,3	1,9	43,8	34,4	-	-	214,7	171,3	12,3	55,1	1,0	3,1	-	0,1
6	64,5	157,5	1373,2	1547,6	9,3	4,1	1750,3	2205,5	271,0	234,8	249,0	372,2	18,7	13,6
61	1,1	1,1	42,7	25,7	0,0	-	1,5	0,1	0,1	1,1	0,2	0,5	0,1	-
62	0,8	0,4	57,1	1,6	-	-	61,0	11,7	7,8	1,1	7,7	0,4	2,3	0,2
63	25,7	6,4	12,9	27,7	0,1	0,1	16,6	72,6	40,5	2,5	8,4	0,9	1,3	0,1
64	2,0	37,4	37,8	290,8	-	2,6	284,4	348,3	3,3	38,2	0,9	22,7	0,0	0,0
65	3,1	8,0	83,3	19,3	0,1	0,0	156,0	22,3	17,0	46,1	142,6	13,4	1,9	0,6
66	4,5	1,6	167,3	6,1	-	-	105,2	35,5	16,3	23,9	73,3	7,6	3,5	1,6
67	3,1	13,9	220,7	376,6	7,2	0,6	294,6	231,2	33,3	71,8	1,3	4,1	6,9	2,2
68	1,8	81,9	80,8	743,6	0,1	0,9	70,1	1422,7	4,6	21,7	2,8	316,2	-	1,0
69	22,4	6,8	670,6	56,3	1,7	-	761,0	61,0	148,1	28,5	11,9	6,4	2,7	7,9
7	680,7	353,8	2885,6	602,6	8,0	13,9	3305,2	886,6	560,6	341,9	123,4	105,4	100,2	9,9
71	9,9	1,9	122,7	47,4	-	0,0	108,2	42,8	10,9	35,3	0,3	4,9	0,1	0,8
72	5,6	35,3	492,2	63,9	1,6	1,9	305,4	104,2	35,8	39,4	1,2	10,9	0,9	2,9
73	0,8	0,6	61,5	2,0	0,2	-	15,1	9,3	3,9	4,1	0,7	2,2	10,9	0,3
74	73,1	39,6	1196,0	153,4	0,0	6,6	472,4	179,6	56,1	124,8	28,2	28,1	2,6	2,3
75	238,5	47,0	138,9	97,6	0,3	1,7	937,7	214,1	0,3	15,3	0,3	2,2	-	0,7
76	275,4	19,5	54,9	36,0	0,1	1,8	138,7	106,8	12,3	66,1	24,7	38,3	0,0	0,7
77	61,3	86,3	453,4	47,6	0,0	1,5	496,9	110,1	56,1	50,8	21,8	14,9	1,7	1,7
78	1,6	8,2	281,1	9,5	5,7	0,5	410,5	75,9	77,6	4,6	44,8	1,8	4,2	0,1
79	14,6	115,4	84,9	145,3	-	-	420,4	43,8	307,5	1,5	1,3	1,9	79,9	0,3
	1,6	107,0	-	101,2	-	-	404,6	1,6	80,3	-	-	-	-	-
	-	107,0	-	14,6	-	-	404,6	-	73,0	-	-	-	-	-
	-	-	-	86,6	-	-	-	1,6	7,3	-	-	-	-	-
	-	-	-	-	-	-	-	-	-	-	-	-	-	-
8	464,1	51,1	1764,6	150,7	15,7	2,1	793,5	317,4	313,3	104,9	727,9	17,3	111,0	3,6
81	0,7	2,4	80,3	8,2	-	-	20,4	32,8	11,9	9,4	3,0	0,4	0,2	0,7
82	6,6	4,8	231,1	17,4	5,0	0,3	65,7	80,9	87,6	11,4	4,8	0,6	23,5	0,2
83	0,6	-	24,2	0,3	0,0	-	8,4	0,1	0,6	0,4	1,7	0,1	0,0	-
84	19,5	0,7	762,6	8,0	7,8	0,0	92,1	14,3	173,6	8,5	433,7	1,2	73,1	0,0
85	0,0	0,0	250,8	0,8	0,6	-	17,5	0,7	8,0	0,1	261,4	0,2	11,1	-
87	19,4	14,7	46,7	83,4	-	0,7	134,9	81,7	2,7	38,4	10,0	6,7	-	0,8
88	28,8	0,0	59,9	2,1	-	-	58,3	4,7	0,0	0,3	0,7	0,1	-	0,2
89	388,5	28,5	309,1	30,4	2,2	1,1	396,0	102,3	28,9	36,5	12,6	8,0	3,1	1,7
9	0,7	0,0	4,0	3,8	0,0	0,2	3,3	2,6	0,1	0,2	0,4	0,9	0,0	0,7

TABELL 13. SAMHANDELEN MED UTVALGTE LAND. HOVEDGRUPPER ETTER SITC. JANUAR-AUGUST 1999. MILL. KR
(FORTS.) TRADE WITH SELECTED COUNTRIES BY DIVISIONS OF THE SITC. JANUARY-AUGUST 1999. MILLION KRONER

GRUPPE	RUSSLAND		SPANIA		STORBRIANNIA OG N.-IRLAND		SVEITS		TSJEKKIA		TYRKIA		TYSKLAND	
	IMP.	EKSP.	IMP.	EKSP.	IMP.	EKSP.	IMP.	EKSP.	IMP.	EKSP.	IMP.	EKSP.	IMP.	EKSP.
I ALT	3192,1	728,4	3610,5	4546,8	14801,0	35427,1	1957,6	983,7	595,0	896,7	621,1	661,1	21802,0	25203,5
0	1084,5	318,5	435,5	603,6	817,1	1751,3	127,0	190,1	0,5	26,9	58,3	46,7	444,6	1097,5
00	0,8	-	0,1	-	9,9	0,1	0,0	0,1	0,0	-	-	-	1,5	0,2
01	3,6	27,8	0,6	2,5	1,6	0,6	0,2	1,0	-	0,6	-	-	0,2	3,6
02	0,3	2,1	3,2	3,9	1,9	28,5	7,7	4,0	-	0,6	-	-	20,1	23,7
03	1076,8	283,1	3,0	566,8	268,0	1512,9	0,7	176,2	0,1	20,7	0,0	41,9	32,9	963,2
04	-	0,4	1,5	0,8	90,3	4,7	5,5	0,1	0,1	0,0	0,4	0,1	128,3	1,1
05	2,6	0,1	401,7	0,4	43,8	2,9	18,8	0,0	0,0	0,0	55,6	0,1	57,0	1,6
06	-	0,1	17,5	0,3	111,3	2,7	1,9	0,0	0,0	-	0,7	-	23,9	0,0
07	0,0	0,0	4,5	0,4	122,1	0,5	48,3	0,0	-	1,3	-	-	54,9	19,3
08	0,4	4,6	0,6	27,7	96,9	193,5	6,8	7,1	-	0,1	-	4,7	72,7	82,0
09	-	0,2	2,8	0,8	71,3	4,8	36,9	1,6	0,2	4,9	0,1	-	53,1	2,9
1	0,1	3,6	118,9	0,6	73,6	4,7	57,3	0,1	0,6	0,2	3,3	0,1	89,0	12,1
11	0,1	0,1	118,9	0,3	71,9	4,7	0,2	0,1	0,6	0,0	0,1	0,1	87,6	11,6
12	-	3,5	0,0	0,3	1,7	0,0	57,1	0,1	-	0,2	3,1	-	1,5	0,5
2	511,7	4,0	156,8	101,2	343,7	563,5	13,3	62,1	7,0	9,3	75,2	10,1	562,0	911,4
21	-	0,0	3,3	3,5	10,2	11,2	0,9	1,4	-	-	-	1,6	0,8	17,6
22	1,1	-	0,1	-	21,2	-	-	-	-	-	1,1	-	4,9	-
23	-	0,0	0,0	0,0	3,0	0,2	0,4	-	-	0,2	-	-	5,5	0,3
24	198,8	0,7	3,5	5,5	10,9	127,4	0,5	14,4	1,2	1,5	-	-	49,0	224,6
25	6,7	-	7,2	0,5	2,7	131,5	-	5,0	-	3,6	-	2,1	8,1	264,3
26	0,0	0,3	0,1	0,1	25,2	19,8	0,0	-	0,0	0,2	0,2	1,0	9,1	0,8
27	220,1	0,9	130,2	75,2	170,0	243,1	0,2	41,2	4,9	0,4	-	5,4	70,4	268,0
28	84,4	-	8,0	16,2	95,2	24,1	10,0	-	0,5	3,3	59,1	-	379,4	133,8
29	0,6	2,0	4,3	0,1	5,3	6,3	1,2	0,1	0,3	0,1	14,8	-	34,8	1,8
3	215,9	2,0	1,6	1366,4	1282,6	22091,3	3,1	10,7	0,0	658,9	-	105,8	216,8	11842,5
32	17,9	-	1,3	0,3	150,2	8,9	0,0	-	0,0	-	-	-	46,5	17,6
33	179,5	2,0	0,3	95,5	1059,0	21677,9	2,7	0,4	-	0,2	-	0,0	169,5	3280,3
34	-	-	-	1270,5	73,4	404,5	0,3	10,3	-	658,7	-	105,8	0,8	8544,6
35	18,4	-	-	-	-	-	-	-	-	-	-	-	-	-
4	-	72,1	29,3	11,5	30,0	74,5	0,0	2,2	-	0,1	1,8	0,0	15,6	38,3
41	-	0,1	-	4,9	18,0	63,6	-	0,3	-	0,1	-	0,0	2,1	5,2
42	-	0,2	29,3	-	6,7	0,3	0,0	0,0	-	-	1,8	-	8,0	7,4
43	-	71,9	0,0	6,6	5,3	10,6	0,0	1,9	-	0,0	-	-	5,5	25,7
5	220,0	135,3	131,2	274,4	1722,0	1546,5	388,2	108,4	11,5	30,6	9,1	65,0	2415,0	1854,8
51	0,5	1,6	9,4	38,9	238,5	318,5	11,9	6,8	0,4	1,2	2,9	4,8	259,1	175,6
52	24,4	23,3	15,3	31,3	74,4	358,7	0,3	7,2	1,0	2,4	4,7	8,6	199,4	579,5
53	-	3,4	3,9	31,1	160,6	49,6	30,2	3,2	3,7	0,7	-	3,5	217,3	26,1
54	-	0,2	61,4	8,4	375,4	65,6	210,0	15,4	0,1	0,2	0,3	3,6	430,0	57,8
55	-	4,4	13,6	2,1	349,3	33,9	31,2	14,6	0,7	7,1	0,2	0,3	244,3	62,5
56	166,5	2,3	0,0	112,7	9,7	176,7	-	0,0	0,1	4,4	-	3,2	117,4	75,7
57	0,3	0,8	10,0	15,6	102,9	271,0	30,7	7,4	2,2	7,7	0,5	39,2	372,6	325,8
58	0,0	7,6	11,9	14,9	99,4	101,2	25,3	2,5	3,0	6,6	0,4	0,1	202,0	36,1
59	28,3	91,8	5,7	19,3	311,9	171,2	48,6	51,2	0,4	0,3	-	1,7	373,0	515,6
6	1098,1	61,9	298,0	1300,0	1916,9	4275,4	201,3	344,6	239,3	98,5	84,7	314,5	3085,6	5955,9
61	0,3	0,5	1,4	2,6	7,0	10,7	0,5	0,4	0,0	1,2	0,1	0,4	12,5	9,4
62	0,4	1,6	20,0	3,2	106,4	10,0	2,2	0,8	13,6	0,0	4,2	1,2	199,8	13,4
63	13,7	4,6	3,7	5,5	25,5	201,1	3,2	46,5	3,9	3,4	0,0	0,3	136,2	239,1
64	-	6,1	30,3	208,4	156,1	1529,2	32,6	71,1	11,4	2,5	0,1	22,9	300,4	981,6
65	1,7	20,1	53,9	9,0	231,5	59,5	31,4	3,3	48,4	8,5	49,0	44,2	277,6	47,8
66	0,4	0,4	57,7	14,3	205,9	50,9	17,6	4,6	21,7	4,8	10,0	2,0	303,1	68,0
67	58,1	4,2	50,7	191,1	488,8	710,5	11,9	16,6	113,2	37,7	7,4	24,7	643,1	904,4
68	1015,1	3,1	24,9	784,6	124,8	1462,2	19,3	195,2	1,2	37,2	5,9	204,5	330,5	3537,5
69	8,4	21,3	55,3	81,2	570,9	241,3	82,6	6,2	25,9	3,0	8,1	14,3	882,4	154,7
7	38,7	97,1	2214,1	716,4	6704,5	4401,9	825,3	175,1	268,3	59,9	86,0	93,7	12628,2	2724,5
71	0,5	3,8	65,1	89,0	354,4	144,9	71,3	2,3	22,2	0,3	1,0	5,8	407,7	61,5
72	3,3	29,0	12,1	124,1	1054,6	382,2	140,3	29,2	13,7	3,1	3,3	5,3	1296,8	444,3
73	0,8	0,2	14,4	0,4	62,9	11,5	39,1	3,4	13,6	0,0	4,4	0,3	159,8	21,9
74	16,0	25,1	78,2	389,8	1428,4	428,3	167,7	19,8	24,8	4,5	2,1	27,1	1919,3	236,6
75	0,0	2,1	65,2	10,1	1350,0	163,5	81,8	24,4	29,3	6,3	0,1	1,7	614,6	436,2
76	0,2	5,0	65,9	27,1	527,0	436,7	52,2	42,3	5,8	25,9	30,0	37,4	942,2	130,9
77	16,6	26,7	148,4	35,1	751,3	350,2	220,5	26,7	13,9	9,0	38,0	8,5	1886,4	314,0
78	1,2	2,9	347,9	6,1	866,6	173,4	46,4	9,1	141,3	1,4	6,2	0,4	4956,6	637,5
79	0,2	2,3	1417,0	34,7	309,4	2311,2	6,0	18,0	3,8	9,3	0,7	7,1	444,7	331,6
-	-	2,0	1415,7	-	82,0	1084,3	-	-	-	-	-	-	315,3	276,3
-	-	1,9	1415,7	-	49,6	891,9	-	-	-	-	-	-	314,8	1,8
-	-	0,1	-	-	32,4	192,3	-	-	-	-	-	-	0,5	274,5
8	23,0	32,8	224,0	172,5	1901,4	707,7	339,6	90,0	67,7	12,3	302,5	25,2	2304,0	743,5
81	2,7	7,5	12,8	18,4	53,8	34,3	2,7	1,8	2,2	0,3	0,4	1,0	103,5	127,0
82	3,6	1,1	41,7	14,6	99,5	120,3	5,6	23,5	9,5	2,7	0,7	0,2	133,4	192,2
83	0,0	0,0	0,9	0,0	17,2	0,2	1,4	0,2	0,6	-	0,8	-	7,7	0,6
84	15,8	2,3	27,3	2,3	278,9	14,3	10,9	5,6	24,8	0,2	283,7	0,1	159,4	14,4
85	0,1	0,1	59,9	0,2	39,8	2,9	1,5	0,0	6,8	1,0	0,9	-	96,1	1,7
87	0,3	16,7	9,9	112,6	440,3	266,7	98,6	13,3	4,8	3,5	0,1	16,0	498,7	190,8
88	0,0	0,3	1,8	0,5	191,5	5,0	98,3	10,3	1,6	0,7	0,1	0,1	206,6	16,5
89	0,4	4,8	69,8	23,9	780,3	263,8	120,6	35,3	17,3	3,9	15,8	7,9	1098,7	210,4
9	0,1	1,0	1,0	0,3	9,3	10,4	2,5	0,4	0,1	0,1	0,3	0,0	41,1	22,9

TABELL 13. SAMHANDELEN MED UTVALGTE LAND. HOVEDGRUPPER ETTER SITC. JANUAR-AUGUST 1999. MILL. KR
(FORTS.) TRADE WITH SELECTED COUNTRIES BY DIVISIONS OF THE SITC. JANUARY-AUGUST 1999. MILLION KRONER

GRUPPE	UNGARN		ØSTERRIKE		SØR-AFRIKA		MALAYSIA		TAIWAN		HONG KONG		INDIA	
	IMP.	EKSP.	IMP.	EKSP.	IMP.	EKSP.	IMP.	EKSP.	IMP.	EKSP.	IMP.	EKSP.	IMP.	EKSP.
1 ALT	412,3	136,8	1384,1	667,4	303,1	140,6	552,1	180,1	1444,0	1070,9	675,7	716,7	460,3	195,6
0	14,3	5,3	24,1	14,9	103,6	22,1	2,8	10,1	28,4	172,9	2,6	106,9	40,0	1,1
00	-	-	-	0,0	0,0	-	-	-	-	-	-	-	-	-
01	0,0	1,3	-	-	-	0,0	-	0,2	-	0,1	-	-	-	-
02	1,2	0,1	-	0,0	-	0,0	-	-	-	0,4	-	-	-	-
03	-	3,8	-	14,5	-	13,7	0,8	8,6	24,2	169,6	0,6	106,2	2,8	0,4
04	0,0	-	4,5	0,1	0,0	0,1	0,0	0,0	0,0	0,1	0,1	0,2	3,8	0,0
05	11,1	-	9,6	0,1	102,0	-	1,2	-	0,1	-	0,2	-	9,8	-
06	0,2	-	3,8	0,1	1,5	-	0,1	-	-	-	0,0	-	0,0	-
07	0,4	-	1,2	-	0,0	0,1	0,6	-	0,1	-	0,0	-	22,9	-
08	1,3	-	4,6	-	-	8,2	-	1,2	0,9	2,7	0,0	0,6	-	0,6
09	-	-	0,4	0,1	0,0	0,0	0,1	0,1	3,1	0,1	1,6	-	0,7	-
1	4,7	-	3,3	0,0	15,8	0,1	-	0,0	-	0,1	-	0,1	0,6	0,0
11	4,7	-	3,3	0,0	11,6	0,1	-	0,0	-	0,1	-	0,1	0,0	0,0
12	-	-	-	0,0	4,3	-	-	-	-	-	-	-	0,6	-
2	10,9	10,0	4,3	27,0	122,4	0,0	6,6	11,4	6,4	78,9	1,2	17,8	47,8	15,9
21	-	-	-	0,5	0,0	-	-	-	0,0	0,0	0,0	0,8	-	4,8
22	1,6	-	0,0	-	0,3	-	-	-	0,0	-	0,0	-	0,1	-
23	-	0,0	0,1	-	0,0	-	1,4	-	0,0	-	0,0	-	-	-
24	8,4	0,1	0,4	10,1	18,2	-	5,0	-	0,0	0,3	1,1	-	0,1	-
25	-	9,6	-	15,9	0,1	-	-	3,2	-	41,7	-	0,9	-	5,6
26	0,0	0,2	1,2	0,0	-	-	-	-	6,3	-	-	0,0	0,2	-
27	0,1	0,1	1,5	0,2	0,5	0,0	-	7,9	-	34,6	0,0	15,3	7,4	3,9
28	0,7	-	0,9	0,2	103,3	-	0,2	0,4	-	0,0	-	0,7	38,2	0,8
29	0,0	0,1	0,3	0,1	0,1	-	0,0	-	0,0	2,1	0,0	-	1,9	0,8
3	0,0	-	0,2	1,0	0,4	0,0	-	-	0,3	422,5	4,0	0,0	-	0,8
32	-	-	-	-	0,4	-	-	-	-	-	-	-	-	0,6
33	0,0	-	0,2	1,0	-	0,0	-	-	0,3	422,5	4,0	0,0	-	-
34	-	-	0,1	-	-	-	-	-	-	-	-	-	-	0,1
35	-	-	-	-	-	-	-	-	-	-	-	-	-	-
4	-	0,8	0,3	3,9	-	0,6	35,0	0,4	0,0	0,3	0,1	-	0,3	2,0
41	-	-	-	-	-	0,3	-	0,1	-	0,3	-	-	-	2,0
42	-	-	0,3	-	-	-	35,0	-	0,0	-	0,1	-	0,3	-
43	-	0,8	0,0	3,9	-	0,3	-	0,4	-	-	-	-	-	-
5	15,0	13,1	128,3	130,2	3,2	29,8	5,2	69,9	17,8	78,8	5,9	259,9	4,9	15,5
51	5,7	0,7	34,3	6,1	0,2	1,3	4,7	0,0	0,3	19,6	0,9	0,5	3,8	1,8
52	0,3	0,9	2,0	14,2	1,7	5,2	-	23,1	1,1	6,4	0,8	0,5	0,1	2,8
53	0,3	0,8	2,0	2,7	0,0	0,9	0,0	2,1	0,6	4,5	0,0	0,0	0,3	0,0
54	0,1	-	47,0	49,8	0,5	3,2	0,0	2,7	1,2	6,5	0,0	2,3	0,0	4,1
55	4,0	8,2	1,9	11,7	0,0	2,3	-	1,5	2,0	0,0	1,0	0,7	0,2	0,0
56	-	0,3	-	-	-	0,0	-	35,1	-	1,2	-	240,0	-	0,0
57	1,4	0,4	11,2	30,7	0,4	6,2	0,0	4,4	8,4	21,4	0,0	7,9	0,0	1,8
58	1,2	1,1	23,3	2,6	0,0	0,0	0,1	-	3,3	0,0	0,2	5,0	0,3	0,3
59	2,0	0,7	6,6	12,3	0,3	10,6	0,4	1,0	0,9	19,0	3,0	2,8	0,2	4,7
6	89,6	69,7	323,3	254,7	31,7	13,9	57,2	30,5	178,4	228,3	22,6	215,3	172,1	47,6
61	0,1	-	0,1	0,0	0,0	-	-	-	1,3	0,0	2,0	3,4	3,0	-
62	14,6	0,2	12,8	0,5	3,8	0,1	3,0	-	11,7	0,1	1,2	0,3	0,7	0,2
63	3,7	0,1	7,2	40,3	0,0	-	20,3	-	6,3	0,0	1,3	8,6	2,0	-
64	6,6	24,5	54,5	45,9	0,3	5,2	0,9	8,4	2,2	146,3	1,6	37,3	2,4	29,3
65	13,3	1,2	53,5	2,2	0,9	0,8	7,3	0,1	18,9	0,4	2,2	16,6	125,1	0,5
66	5,5	2,3	35,0	6,0	1,9	1,0	22,0	0,1	7,4	0,3	2,8	5,2	20,7	0,5
67	1,1	3,1	77,9	3,9	4,2	0,7	0,1	3,3	2,1	29,9	0,2	2,5	2,6	12,7
68	37,5	38,2	13,4	145,9	17,3	3,7	0,3	15,8	1,5	45,7	0,1	129,1	0,4	0,0
69	7,4	0,1	68,9	9,9	3,3	2,3	3,3	2,8	127,0	5,6	11,3	12,4	15,1	4,5
7	195,6	31,4	624,5	168,4	22,1	62,7	321,1	48,4	977,2	57,6	264,2	97,1	8,7	98,4
71	4,3	0,0	10,4	0,8	0,4	6,9	0,9	5,2	3,3	1,3	0,4	3,5	0,9	30,0
72	2,3	3,1	103,8	26,0	2,3	14,2	0,9	5,8	16,8	1,6	2,2	3,8	0,5	4,3
73	0,1	0,8	19,0	5,6	0,4	0,0	0,0	-	20,1	0,9	0,1	0,1	0,3	0,3
74	10,4	7,0	102,6	44,9	3,3	9,3	3,0	4,1	26,4	11,6	1,9	15,6	1,5	19,3
75	52,0	1,4	8,6	37,5	0,8	15,9	194,3	6,0	479,9	11,8	117,8	14,3	0,0	3,4
76	64,2	2,3	46,6	18,8	5,0	8,5	82,1	20,2	74,8	9,8	66,4	20,5	1,2	26,0
77	53,9	15,5	133,4	20,0	4,1	5,6	33,0	5,1	111,9	12,6	72,7	34,0	3,9	14,0
78	8,3	1,4	192,0	12,2	3,3	1,0	3,6	0,2	243,1	2,3	2,6	3,6	0,4	0,0
79	0,1	-	8,1	2,5	2,6	1,2	3,2	1,9	0,9	5,7	0,0	1,7	-	1,2
8	82,1	6,5	275,2	67,1	3,8	11,3	124,3	9,3	230,5	31,5	373,8	19,6	185,4	14,4
81	10,4	0,2	7,4	4,1	0,0	-	0,0	0,1	24,1	0,6	7,2	0,7	6,4	1,3
82	11,1	0,6	16,4	12,4	1,4	0,9	19,4	1,5	22,3	-	1,7	3,9	7,8	0,8
83	4,0	0,0	0,2	0,0	0,0	-	0,9	-	3,0	-	4,6	0,4	12,5	-
84	35,9	0,1	73,2	4,2	0,2	0,0	54,5	0,5	25,1	0,1	242,1	1,0	133,3	0,1
85	8,4	-	43,7	0,1	-	-	12,5	-	13,3	-	5,7	0,0	7,9	-
87	1,1	2,5	24,7	14,3	1,2	6,8	3,0	1,7	9,5	24,7	6,1	4,3	0,3	9,4
88	0,1	0,3	4,1	0,2	-	-	9,3	4,0	26,8	-	56,1	6,1	0,4	-
89	11,0	2,7	105,6	31,9	0,9	3,6	24,6	1,4	106,5	6,1	50,1	3,2	16,8	2,8
9	0,1	-	0,5	0,2	0,0	0,0	0,0	0,0	5,0	0,0	1,3	-	0,5	-

TABELL 13. SAMHANDELEN MED UTVALGTE LAND. HOVEDGRUPPER ETTER SITC. JANUAR-AUGUST 1999. MILL. KR
(FORTS.) TRADE WITH SELECTED COUNTRIES BY DIVISIONS OF THE SITC. JANUARY-AUGUST 1999. MILLION KRONER

GRUPPE	INDONESIA		ISRAEL		JAPAN		KINA		SØR-KOREA		PAKISTAN		SAUDI-ARABIA	
	IMP.	EKSP.	IMP.	EKSP.	IMP.	EKSP.	IMP.	EKSP.	IMP.	EKSP.	IMP.	EKSP.	IMP.	EKSP.
I ALT	412,4	96,6	345,4	365,6	6899,7	5539,0	4466,3	1653,4	1754,8	2756,4	195,4	55,5	15,0	146,7
0	24,3	3,7	110,8	103,9	14,0	2400,9	75,0	134,2	33,4	56,4	12,0	3,3	0,0	4,9
00	-	-	-	-	-	-	-	-	-	-	-	-	-	-
01	0,2	0,0	0,0	0,1	0,1	0,1	-	0,3	0,2	-	-	-	-	-
02	-	-	-	-	-	87,2	-	-	-	-	-	-	-	0,0
03	1,4	2,2	0,2	101,2	11,4	2312,2	24,8	126,7	25,6	53,9	-	-	-	4,9
04	0,2	-	0,0	0,0	0,8	1,0	0,6	0,0	0,1	-	2,3	-	-	0,0
05	11,7	-	108,4	-	0,3	-	43,6	-	0,0	-	3,6	-	0,0	-
06	-	-	-	-	0,0	-	2,5	-	1,4	-	5,8	-	-	-
07	10,2	-	0,2	-	0,4	-	1,2	0,0	0,0	-	0,2	-	-	-
08	-	1,5	-	2,7	0,1	0,1	0,8	7,1	-	2,0	-	3,3	-	-
09	0,7	-	2,0	-	1,0	0,3	1,4	-	6,2	0,5	0,0	-	-	-
1	2,4	-	0,5	0,1	0,3	0,3	1,6	0,1	2,4	0,0	-	0,0	-	0,0
11	0,0	-	0,5	0,1	0,3	0,3	0,2	0,1	-	0,0	-	0,0	-	0,0
12	2,4	-	-	-	-	-	1,4	-	2,4	-	-	-	-	-
2	43,8	19,7	7,5	2,0	2,8	104,3	15,3	76,4	18,6	24,1	2,1	7,2	0,0	0,7
21	-	-	-	-	-	0,9	0,0	6,0	-	-	0,0	-	-	-
22	-	-	-	-	0,0	-	0,7	-	-	-	0,3	-	-	-
23	0,0	-	-	-	0,1	-	0,1	-	0,1	-	-	-	-	-
24	43,6	-	-	0,1	-	30,3	0,0	0,1	-	0,2	-	-	-	-
25	-	16,7	-	1,5	-	27,2	-	43,1	-	20,8	-	6,5	-	0,1
26	-	-	-	-	0,0	0,0	0,0	-	2,5	-	0,6	0,3	-	-
27	0,1	2,9	0,2	0,3	0,0	35,4	12,2	12,8	0,0	3,1	-	0,2	-	0,7
28	0,1	-	-	-	2,0	0,1	0,1	14,4	-	-	0,1	-	-	-
29	0,0	-	7,3	0,0	0,6	10,4	2,1	-	16,1	-	1,1	0,2	0,0	-
3	5,1	-	0,0	-	0,4	613,2	67,0	964,8	-	684,7	-	-	-	0,2
32	3,3	-	-	-	-	-	63,2	-	-	-	-	-	-	-
33	1,8	-	0,0	-	0,4	613,2	3,7	964,8	-	684,7	-	-	-	0,2
34	-	-	-	-	-	-	-	-	-	-	-	-	-	-
35	-	-	-	-	-	-	-	-	-	-	-	-	-	-
4	3,6	0,4	-	0,7	1,3	1,5	0,2	0,1	0,0	0,9	-	0,5	-	0,0
41	-	0,1	-	0,4	1,3	-	-	-	0,0	0,9	-	-	-	-
42	3,6	-	-	-	0,0	0,0	0,2	-	0,0	-	-	-	-	-
43	-	0,3	-	0,3	-	1,5	0,0	0,1	-	-	-	0,5	-	0,0
5	9,3	32,8	11,9	25,7	131,6	767,5	54,7	51,9	48,1	47,8	0,0	11,7	12,1	20,0
51	5,4	0,2	0,3	0,2	57,2	466,0	6,8	5,2	4,1	1,5	-	0,1	0,2	0,0
52	-	2,9	3,1	2,1	10,9	148,7	29,9	10,7	1,3	16,4	-	3,4	1,2	5,9
53	0,0	0,5	0,1	0,3	4,1	0,1	0,8	0,7	0,4	0,8	-	0,2	0,7	2,3
54	0,0	3,0	1,1	1,2	18,1	20,4	3,8	4,6	0,9	0,2	-	4,4	0,0	7,8
55	0,0	-	2,6	1,5	7,7	5,2	1,8	0,1	0,3	2,3	0,0	0,0	-	0,2
56	-	12,7	0,0	5,9	-	22,2	-	5,8	-	0,6	-	0,1	-	1,3
57	3,9	2,4	0,0	11,3	12,2	1,1	2,5	12,6	25,8	6,3	-	1,1	8,3	0,4
58	0,0	1,7	4,0	0,4	8,8	0,5	1,5	1,1	2,6	0,3	-	0,2	1,7	0,1
59	-	9,5	0,7	2,9	12,7	103,3	7,4	11,1	12,6	19,3	-	2,0	-	1,9
6	74,8	16,0	18,1	132,8	1123,5	736,4	447,2	36,5	153,1	150,5	108,9	8,8	0,3	15,8
61	0,0	-	0,0	-	0,1	2,4	6,3	0,2	0,0	0,1	0,3	0,0	-	-
62	3,5	-	3,8	0,4	105,0	0,4	8,4	0,0	55,9	0,3	-	-	0,1	1,2
63	43,3	0,1	0,0	1,3	0,4	10,1	34,3	2,1	3,8	1,3	0,1	0,0	-	2,2
64	1,6	0,6	0,8	56,7	14,8	37,5	16,3	16,2	2,1	12,9	-	1,1	0,1	1,0
65	14,2	0,1	0,5	1,3	12,9	3,0	98,7	4,7	33,4	7,7	108,1	3,6	0,0	0,7
66	9,8	-	2,1	2,8	30,3	2,9	72,5	0,0	4,5	1,7	0,1	-	-	0,4
67	-	9,3	0,8	4,3	880,8	61,9	2,2	4,4	19,6	38,6	-	3,8	-	1,9
68	0,2	3,2	3,9	19,8	0,2	598,0	42,8	3,9	0,4	36,3	-	0,1	-	4,0
69	2,2	2,6	6,2	46,2	79,0	20,1	165,7	5,1	33,4	51,6	0,3	0,1	-	4,3
7	33,7	22,4	151,5	88,7	5041,6	753,0	786,3	359,7	1308,5	1529,6	0,3	21,9	0,9	97,7
71	-	0,1	31,6	7,4	213,6	55,1	1,8	12,0	2,9	39,8	-	0,1	0,0	2,6
72	-	1,7	3,8	0,4	184,2	96,2	6,1	76,4	14,7	423,3	0,1	1,7	0,0	3,8
73	-	0,2	0,3	-	77,3	1,5	2,4	0,0	4,5	1,8	-	-	-	1,2
74	0,0	0,4	12,2	7,4	213,1	334,1	38,1	126,4	24,0	897,6	0,0	0,7	0,1	11,2
75	4,1	18,9	22,2	3,9	889,0	22,3	182,4	30,5	182,9	9,5	-	0,0	0,0	0,8
76	19,8	0,7	42,4	34,7	691,7	12,9	156,2	36,9	100,1	39,5	0,0	18,0	0,1	58,5
77	3,6	0,3	34,4	34,5	335,7	41,5	152,9	67,5	84,7	66,5	0,1	1,3	0,2	19,4
78	6,2	-	4,4	0,3	1830,2	25,1	79,6	4,1	240,9	2,0	0,0	0,0	0,6	0,0
79	-	-	0,3	0,2	606,7	164,3	166,9	5,9	653,9	49,7	-	-	-	0,2
-	-	-	-	-	603,7	148,8	163,4	-	-	-	-	-	-	-
-	-	-	-	-	584,3	148,8	163,4	-	-	-	-	-	-	-
-	-	-	-	-	19,4	-	-	-	-	-	-	-	-	-
-	-	-	-	-	-	-	-	650,6	-	-	-	-	-	-
8	215,4	1,6	45,0	11,4	583,8	161,5	3008,8	29,9	190,4	261,8	72,0	2,1	1,6	7,3
81	0,3	0,7	0,4	5,1	1,4	7,1	86,4	1,5	1,1	23,7	0,0	0,1	-	0,1
82	50,6	0,1	1,0	0,6	1,3	56,4	63,0	2,3	1,2	11,4	0,7	0,8	0,0	0,5
83	1,7	-	0,4	-	2,0	0,0	216,8	0,0	2,5	-	0,4	-	-	0,0
84	102,7	0,0	5,8	0,2	10,3	3,1	1764,3	0,7	114,2	0,8	54,0	0,0	0,0	0,0
85	40,3	-	2,9	-	0,1	0,6	226,1	0,1	12,0	0,0	0,1	-	-	-
87	0,1	0,3	13,8	2,7	131,6	71,3	21,4	21,6	4,1	221,0	0,2	0,1	0,3	4,2
88	3,1	0,0	0,1	0,0	231,1	2,7	67,4	0,4	6,1	0,1	0,0	0,0	-	-
89	16,7	0,4	20,4	2,8	206,0	20,2	563,5	3,3	49,1	4,8	16,6	1,1	1,3	2,4
9	0,1	0,0	0,1	0,3	0,4	0,4	10,3	-	0,3	0,7	0,0	0,1	0,0	0,0

TABELL 13. SAMHANDELEN MED UTVALGTE LAND. HOVEDGRUPPER ETTER SITC. JANUAR-AUGUST 1999. MILL. KR
(FORTS.) TRADE WITH SELECTED COUNTRIES BY DIVISIONS OF THE SITC. JANUARY-AUGUST 1999. MILLION KRONER

GRUPPE	SINGAPORE		THAILAND		CANADA		U S A		ARGENTINA		BRASIL		AUSTRALIA	
	IMP.	EKSP.	IMP.	EKSP.	IMP.	EKSP.	IMP.	EKSP.	IMP.	EKSP.	IMP.	EKSP.	IMP.	EKSP.
1 ALT	471,1	887,2	572,4	324,4	2840,8	7873,1	12831,3	16537,9	208,0	120,6	1199,2	852,1	458,8	592,0
(2,6	63,6	109,8	65,2	187,7	203,1	696,1	1024,2	121,9	20,1	311,8	510,7	29,5	62,1
0	-	-	-	-	0,7	1,9	0,4	1,7	0,2	-	-	-	0,1	-
(1	-	0,2	-	0,0	-	-	-	0,5	0,8	2,8	-	6,8	0,1	4,8
(2	-	0,1	0,0	-	-	-	20,5	0,4	149,2	-	-	-	0,0	-
(3	1,4	59,7	25,9	57,3	125,4	169,6	185,4	856,9	1,9	16,9	0,0	495,2	-	22,7
(4	0,4	0,3	24,5	0,1	22,7	0,8	116,0	3,9	26,7	-	-	0,1	7,6	1,8
(5	0,0	0,0	51,9	-	33,0	0,1	201,8	0,3	88,4	-	106,6	-	15,4	-
(6	-	0,0	1,3	-	0,6	0,1	3,5	1,0	2,1	-	0,0	-	-	-
(7	-	0,1	1,5	-	0,1	0,1	9,5	0,7	-	-	189,3	-	-	-
(8	-	-	0,2	7,1	3,2	5,5	141,4	7,9	-	3,1	8,8	15,3	1,6	7,3
(9	0,7	3,2	4,5	-	0,7	6,0	36,0	3,3	-	0,1	0,2	-	0,1	0,0
1	0,0	0,3	6,1	0,1	1,1	0,1	70,8	1,9	2,5	-	19,3	0,1	38,4	0,2
11	0,0	0,2	3,9	0,1	1,1	0,1	28,9	1,8	1,9	-	1,4	0,1	38,4	0,2
12	-	0,1	2,2	-	-	0,0	41,9	0,1	0,6	-	18,0	-	-	-
2	5,1	8,0	9,2	6,7	2168,8	21,0	173,4	41,8	19,9	1,0	722,1	65,1	207,9	4,3
21	-	-	0,0	-	0,1	0,1	6,5	-	-	-	-	-	-	-
22	0,0	-	0,0	-	3,2	-	37,1	-	0,2	-	409,2	-	0,5	-
23	-	-	0,0	-	-	0,0	6,1	-	-	-	-	-	-	-
24	4,8	0,1	3,9	0,0	13,9	-	59,0	0,1	19,7	-	3,7	-	-	0,1
25	-	4,7	-	2,1	0,1	1,5	0,1	12,7	-	0,6	0,4	0,4	0,0	-
26	-	0,5	4,8	-	0,1	-	1,0	0,3	-	-	-	-	0,5	0,0
27	-	1,8	0,0	4,4	0,1	18,8	9,6	23,3	-	0,3	1,4	64,7	8,8	3,6
28	0,1	0,7	-	-	2150,7	0,7	44,2	2,0	-	-	301,9	-	181,8	0,5
29	0,2	0,2	0,4	0,2	0,6	-	9,8	3,3	-	-	5,4	0,0	16,3	0,2
3	-	0,2	-	-	1,0	6985,7	337,9	8015,7	6,5	31,4	0,1	0,0	21,9	0,7
32	-	-	-	-	-	-	39,3	-	0,1	-	-	-	21,8	0,6
33	-	0,2	-	-	1,0	6985,7	298,1	7869,4	6,4	31,4	0,1	0,0	0,1	0,0
34	-	-	-	-	-	-	0,5	146,3	-	-	-	-	-	-
35	-	-	-	-	-	-	-	-	-	-	-	-	-	-
4	0,1	0,2	0,0	1,3	0,6	3,1	26,7	44,8	0,2	0,1	0,0	0,1	0,2	3,9
41	-	0,1	-	0,2	0,0	0,9	23,9	32,2	-	0,1	-	0,1	0,2	3,6
42	0,1	-	0,0	-	0,6	-	0,6	0,0	-	-	-	-	-	-
43	-	0,2	-	1,0	-	2,2	2,2	12,6	0,2	-	0,0	0,0	-	0,4
5	12,2	97,2	6,2	200,5	38,2	34,6	854,4	768,4	1,1	10,0	26,0	41,9	10,5	70,6
51	0,4	10,2	0,1	0,0	5,5	2,0	294,4	127,3	-	1,7	0,6	3,3	-	0,9
52	-	14,5	0,0	10,9	3,1	2,5	24,0	127,9	0,3	0,3	23,9	9,0	0,6	18,0
53	0,3	4,3	0,0	2,2	3,8	5,7	45,5	34,4	0,3	0,9	0,2	6,2	0,6	0,6
54	0,2	0,8	0,4	1,5	19,5	5,9	176,9	83,2	-	0,4	0,2	2,3	8,0	0,2
55	0,0	19,0	1,7	0,2	2,8	1,6	91,7	24,5	-	0,3	0,4	1,3	1,2	2,3
56	-	-	-	179,3	-	0,2	0,4	197,5	-	2,1	-	7,8	-	22,4
57	10,8	27,6	0,5	3,7	1,9	14,1	34,7	50,3	-	3,6	0,3	6,3	0,0	9,6
58	0,4	1,3	0,7	0,4	0,5	0,5	61,6	11,4	-	0,0	0,3	-	0,0	0,4
59	0,2	19,4	2,7	2,2	1,1	2,2	125,2	111,9	0,5	0,6	0,2	5,7	0,1	16,2
6	31,3	91,6	57,9	15,3	140,0	197,5	576,3	2590,1	54,3	17,9	88,4	80,3	7,8	211,8
61	-	0,0	2,3	-	0,4	0,7	2,3	12,6	27,7	0,0	1,0	0,4	0,6	-
62	2,1	1,4	3,2	0,0	2,1	10,5	61,0	5,7	0,4	0,2	1,0	2,8	0,4	2,3
63	6,7	2,4	7,1	0,2	7,4	1,1	13,8	80,5	0,0	-	1,9	-	0,1	3,7
64	0,3	21,8	7,9	1,2	35,1	12,9	58,8	675,8	0,0	0,7	0,0	33,7	0,1	102,3
65	0,2	5,1	17,9	0,2	11,3	12,5	86,6	27,6	-	9,0	7,5	0,2	0,2	7,9
66	0,0	0,7	11,8	3,5	5,6	4,4	50,8	117,9	-	0,1	1,8	0,5	0,3	1,1
67	0,1	15,0	0,0	6,5	24,0	49,6	56,9	511,0	5,1	1,2	2,6	26,8	0,1	61,1
68	0,3	14,8	0,5	1,0	42,6	64,0	24,5	949,7	18,1	0,7	68,2	0,0	4,1	22,1
69	21,5	30,5	7,3	2,7	11,6	41,9	221,7	209,3	3,0	6,0	4,4	15,9	1,8	11,3
7	380,4	547,9	153,6	30,7	222,2	356,9	7842,3	3309,2	1,1	32,9	10,9	123,4	123,2	155,3
71	4,0	20,5	4,2	1,5	13,1	30,7	530,5	242,4	-	0,6	0,4	11,5	0,1	11,8
72	1,9	98,0	2,6	2,0	46,6	96,5	628,2	558,4	-	6,0	3,0	5,8	5,2	27,1
73	0,0	0,9	-	-	0,9	1,4	51,5	36,0	-	-	0,0	1,8	0,1	0,2
74	13,4	223,1	1,9	1,0	20,9	131,6	630,2	400,5	0,2	3,9	1,1	31,1	2,0	13,2
75	226,3	59,2	72,6	0,1	20,7	6,3	1707,4	550,1	0,0	0,7	0,4	2,0	2,2	11,9
76	76,7	57,5	49,8	10,2	21,4	21,5	573,5	217,9	0,5	0,9	2,1	36,3	3,3	26,9
77	52,9	64,5	18,6	13,7	24,7	37,5	899,6	372,5	0,0	20,7	2,0	29,2	3,9	25,2
78	2,2	12,6	3,9	2,3	45,6	0,3	468,7	264,6	0,3	0,0	1,9	3,3	1,6	3,2
79	2,9	11,5	0,1	-	28,3	31,1	2352,8	666,9	-	0,1	-	2,4	104,7	35,9
-	-	-	-	-	-	-	-	-	-	-	-	-	104,0	-
-	-	-	-	-	-	-	-	-	-	-	-	-	104,0	-
-	-	-	-	-	-	-	-	-	-	-	-	-	-	-
8	39,4	77,8	229,2	4,7	80,6	70,6	2247,6	710,9	0,4	7,3	20,5	30,3	17,5	82,8
81	0,2	8,2	3,0	0,3	2,0	5,9	15,7	7,6	-	-	-	0,3	0,0	3,8
82	3,0	6,4	12,5	0,1	3,1	4,7	80,3	182,3	-	0,0	3,5	0,1	0,2	1,8
83	0,0	-	7,2	0,0	0,5	-	5,3	0,2	-	-	0,0	-	0,1	-
84	9,0	0,0	82,8	0,1	10,2	1,9	40,2	26,0	0,1	0,0	0,5	0,0	0,5	0,2
85	0,5	-	53,2	-	0,6	-	11,8	0,5	-	-	11,3	-	0,2	0,0
87	9,3	49,1	1,5	1,6	29,1	41,2	653,7	310,2	-	1,0	0,8	15,5	9,3	35,6
88	2,0	0,5	11,1	0,5	2,6	0,6	174,9	5,6	-	0,0	0,0	-	0,3	0,9
89	15,5	13,7	57,9	2,2	32,6	16,3	1265,7	178,7	0,4	6,3	4,4	14,4	7,0	40,6
9	0,1	0,3	0,4	-	0,5	0,4	5,8	30,9	0,0	0,0	0,1	0,1	1,8	0,1

TABELL 14. EKSPORT. UTVALGTE VARER FORDELT PÅ BESTEMMELSESLAND
EXPORTS OF SELECTED COMMODITIES BY COUNTRY OF DESTINATION

VARENR. (H S)	VARE OG LAND	ENHET	AUGUST 1999		JAN.-AUGUST 1999		PROSENT AV VAREGR.	PROSENT AV TRAD. EKSP. (1)
			MENGDE	VERDI	MENGDE	VERDI		
			1000 KR.		1000 KR.			
0302.1201-1202	FERSK OPPDRETTET LAKS	TONN						
	I ALT		20852	565738	149067	4124600	100,0	3,57
	BE BELGIA		504	13645	3763	106547	2,6	
	CH SVEITS		212	5580	1600	43339	1,1	
	CN KINA		170	4619	1212	31957	0,8	
	DE TYSKLAND		1628	44520	10938	307655	7,5	
	DK DANMARK		4806	125414	34462	925490	22,4	
	ES SPANIA		1162	31234	10744	299152	7,3	
	FI FINLAND		894	23464	4434	119076	2,9	
	FR FRANKRIKE		3455	96311	25534	729683	17,7	
	GB STORBRIANNIA		1417	37283	8434	230405	5,6	
	HK HONG KONG		408	11427	2946	77744	1,9	
	IT ITALIA		862	23037	5697	157281	3,8	
	JP JAPAN		1902	54179	14003	390942	9,5	
	NL NEDERLAND		989	26911	8106	228153	5,5	
	PT PORTUGAL		231	6967	1893	56428	1,4	
	SE SVERIGE		1159	32218	8580	239876	5,8	
	TW TAIWAN		297	8564	1423	38564	0,9	
	ANDRE LAND		757	20365	5298	142309	3,5	
0301.9100-9300								
0301.9902,9909								
0302.1101-1109								
0302.1209-3900								
0302.5000								
0302.6200-6909								
0304.1011-1059	FERSK ELLER KJØLT FISK OG FILETER	TONN						
0304.1070-1099	(UNNT. SILD), ELLERS							
	I ALT		10862	192571	87115	1496893	100,0	1,30
	BE BELGIA		257	5713	2070	49060	3,3	
	CH SVEITS		68	3923	536	30735	2,1	
	DE TYSKLAND		814	18433	5455	128082	8,6	
	DK DANMARK		3493	53547	23249	375272	25,1	
	ES SPANIA		161	7645	721	28228	1,9	
	FR FRANKRIKE		1574	31606	13845	275208	18,4	
	GB STORBRIANNIA		681	11336	9138	114069	7,6	
	IS ISLAND		-	-	6160	3665	0,2	
	IT ITALIA		166	5798	653	27211	1,8	
	JP JAPAN		281	8190	1648	64960	4,3	
	NL NEDERLAND		922	17453	5674	98860	6,6	
	SE SVERIGE		315	9340	2251	62620	4,2	
	US U S A		322	14667	4099	190240	12,7	
	ANDRE LAND		1809	4920	11617	48683	3,3	
0303.2201-2202	FRYST OPPDRETTET LAKS	TONN						
	I ALT		2897	93314	27606	846306	100,0	0,73
	CN KINA		88	2455	998	29032	3,4	
	DE TYSKLAND		118	6852	281	14700	1,7	
	DK DANMARK		77	1966	299	8631	1,0	
	ES SPANIA		71	2103	300	9119	1,1	
	FR FRANKRIKE		62	2279	522	16945	2,0	
	HK HONG KONG		43	1429	333	10490	1,2	
	IL ISRAEL		262	7473	2162	58520	6,9	
	JP JAPAN		435	15815	10884	350869	41,5	
	KR NORD-KOREA		163	5132	636	20148	2,4	
	LT LITAUEN		23	715	174	4958	0,6	
	LV LATVIA		43	1265	183	4952	0,6	
	PL POLEN		28	704	337	8230	1,0	
	RU RUSSLAND		361	10853	2273	64128	7,6	
	SE SVERIGE		57	1687	410	12312	1,5	
	SG SINGAPORE		67	1853	387	11021	1,3	
	TW TAIWAN		458	13849	3205	94383	11,2	
	US U S A		182	6103	1964	60927	7,2	
	ANDRE LAND		360	10782	2259	66942	7,9	
0303.1000-2109								
0303.2209-4900	FRYST FISK ELLERS, IKKE FILETERT,	TONN						
0303.6000-7909	UNNTATT SILD							
	I ALT		13481	195913	211618	2357736	100,0	2,04
	CA CANADA		25	259	3444	57628	2,4	
	DE TYSKLAND		368	7107	3159	34218	1,5	
	DK DANMARK		509	11367	4636	76499	3,2	
	GB STORBRIANNIA		880	14845	9777	161150	6,8	
	JP JAPAN		4738	97028	76619	1140996	48,4	
	LT LITAUEN		339	2203	4607	22414	1,0	
	LV LATVIA		70	388	1510	8702	0,4	
	NL NEDERLAND		440	8343	5254	62855	2,7	
	PL POLEN		1557	10791	20739	118516	5,0	
	PT PORTUGAL		501	8437	5322	114761	4,9	
	RU RUSSLAND		510	2011	21807	97197	4,1	
	SE SVERIGE		123	2028	1439	26346	1,1	
	TW TAIWAN		239	5877	1890	30042	1,3	
	US U S A		132	2708	5359	103016	4,4	
	ANDRE LAND		3049	22524	46057	303395	12,9	
0304.2010-2059								
0304.2070-2099	FRYSTE FILETER AV FISK, UNNT. SILD	TONN						
	I ALT		8627	324060	60783	2380539	100,0	2,06
	BE BELGIA		63	2721	678	26611	1,1	
	DE TYSKLAND		1115	37437	7551	279940	11,8	
	DK DANMARK		322	11680	2814	98310	4,1	
	FI FINLAND		223	5878	1826	51433	2,2	
	FR FRANKRIKE		950	31999	6839	266348	11,2	
	GB STORBRIANNIA		3608	128905	18883	685366	28,8	
	IT ITALIA		329	16640	2755	141033	5,9	
	JP JAPAN		514	28257	5128	233408	9,8	
	NL NEDERLAND		59	3317	482	27348	1,1	
	SE SVERIGE		332	12612	2918	115595	4,9	
	US U S A		597	32885	7345	355475	14,9	
	ANDRE LAND		515	11728	3563	99673	4,2	

(1) TRADISJONELL EKSPORT = EKSPORT UNNTATT SKIP, OLJEPLATTFORMER, RÅOLJE OG NATURGASS. SE TABELL 1, KOLONNE B3.
(1) TRADITIONAL EXPORTS = EXPORTS EXCL. SHIPS, OIL PLATFORMS, CRUDE OIL AND NATURAL GAS. SEE TABLE 1, COLUMN B3.

TABELL 14. EKSPORT. UTVALGTE VARER FORDELT PÅ BESTEMMELSESLAND
(FORTS.) EXPORTS OF SELECTED COMMODITIES BY COUNTRY OF DESTINATION

VARENR. (H S)	VARE OG LAND	ENHET	AUGUST 1999		JAN.-AUGUST 1999		PROSENT AV VAREGR.	PROSENT AV TRAD. EKSP.(1)
			MENGDE	VERDI	MENGDE	VERDI		
			1000 KR.		1000 KR.			
0305.3004-3009 0305.4100,4900 0305.6200-6909	SALTET, TØRKET ELLER RØYKT FISK, I.E.N., HERUNDER FILETER	TONN						
	I ALT		2173	86200	41800	1574987	100,0	1,36
	CA CANADA		414	6263	3230	56645	3,6	
	CH SVEITS		20	1479	182	14422	0,9	
	ES SPANIA		467	14924	5251	184108	11,7	
	FR FRANKRIKE		91	1220	968	25445	1,6	
	GR HELLAS		129	4565	2431	92686	5,9	
	IT ITALIA		340	13970	2712	113646	7,2	
	JP JAPAN		32	2420	365	29933	1,9	
	PT PORTUGAL		142	4671	23864	896331	56,9	
	SE SVERIGE		83	11349	209	20475	1,3	
	US U S A		95	9874	615	49748	3,2	
	ANDRE LAND		361	15466	1972	91549	5,8	
0305.5101-5104 0305.5901-5902 0305.5904,5907	TØRRFISK	TONN						
	I ALT		376	48671	1410	151069	100,0	0,13
	BR BRASIL		-	-	50	2693	1,8	
	CH SVEITS		-	-	35	2816	1,9	
	GB STORBRIANNIA		3	218	46	3582	2,4	
	HR KROATIA		-	-	8	800	0,5	
	IT ITALIA		304	44331	908	117538	77,8	
	NG NIGERIA		59	3237	178	9679	6,4	
	US U S A		1	78	101	8666	5,7	
	ANDRE LAND		8	808	85	5297	3,5	
0305.5107 0305.5903 0305.5905-5906 0305.5908	KLIPPFISK	TONN						
	I ALT		3017	120733	34654	1407071	100,0	1,22
	BR BRASIL		598	24550	11943	489287	34,8	
	CD KONGO (ZAIRE)		-	-	540	11958	0,8	
	CH SVEITS		46	2505	388	21501	1,5	
	DO DEN DOMINIK. REPUB.		625	13103	4975	115059	8,2	
	FR FRANKRIKE		305	15433	1785	86375	6,1	
	IT ITALIA		94	4633	1972	96314	6,8	
	JM JAMAICA		71	1696	951	24292	1,7	
	MQ MARTINIQUE		103	3607	891	33855	2,4	
	PT PORTUGAL		848	42578	7157	365716	26,0	
	ANDRE LAND		328	12628	4051	162713	11,6	
0306.1100-2900 0307.1000-9900	KREPSDYR OG BLØTDYR, IKKE HERMETISKE	TONN						
	I ALT		1304	28077	13717	288117	100,0	0,25
	BE BELGIA		6	184	52	2217	0,8	
	CI ELFENBEINSKYSTEN		-	-	284	5298	1,8	
	DE TYSKLAND		2	224	37	1399	0,5	
	DK DANMARK		104	3687	846	23941	8,3	
	FO FÆRØYANE		-	-	1363	10317	3,6	
	FR FRANKRIKE		16	546	49	2592	0,9	
	GB STORBRIANNIA		277	2884	931	9915	3,4	
	IS ISLAND		358	4051	6758	88745	30,8	
	IT ITALIA		3	274	73	3488	1,2	
	JP JAPAN		97	1942	1132	51492	17,9	
	RU RUSSLAND		78	2005	243	7335	2,5	
	SE SVERIGE		222	8790	1461	62746	21,8	
	ANDRE LAND		141	3489	487	18632	6,5	
0406.1000-9000	OST OG OSTEMASSE	TONN						
	I ALT		1783	47605	14664	364609	100,0	0,32
	AU AUSTRALIA		69	2275	928	30007	8,2	
	CA CANADA		103	4276	532	20468	5,6	
	DE TYSKLAND		101	3080	858	23723	6,5	
	DK DANMARK		9	368	503	10295	2,8	
	ES SPANIA		8	190	171	3875	1,1	
	GB STORBRIANNIA		95	3124	700	22870	6,3	
	JP JAPAN		582	9765	5190	87218	23,9	
	MX MEXICO		69	559	132	1202	0,3	
	NL NEDERLAND		1	63	36	1092	0,3	
	SE SVERIGE		78	2787	469	17578	4,8	
	US U S A		663	20953	4785	139649	38,3	
	ANDRE LAND		4	167	360	6631	1,8	
1504.2031,2099	SILDEOLJE OG ANNEN FISKEOLJE	TONN						
	I ALT		2385	11175	37099	148735	100,0	0,13
	AU AUSTRALIA		-	-	113	2298	1,5	
	DE TYSKLAND		25	537	210	4715	3,2	
	DK DANMARK		3	123	2138	9938	6,7	
	ES SPANIA		-	-	2002	4937	3,3	
	FR FRANKRIKE		1278	2671	2609	6501	4,4	
	GB STORBRIANNIA		891	3496	13793	53049	35,7	
	NL NEDERLAND		-	-	13816	33531	22,5	
	SE SVERIGE		7	222	108	4831	3,2	
	US U S A		159	3551	2126	24007	16,1	
	ANDRE LAND		22	577	186	4930	3,3	

(1) TRADISJONELL EKSPORT = EKSPORT UUNNTATT SKIP, OLJEPLATTFORMER, RÅOLJE OG NATURGASS. SE TABELL 1, KOLONNE B3.
(1) TRADITIONAL EXPORTS = EXPORTS EXCL. SHIPS, OIL PLATFORMS, CRUDE OIL AND NATURAL GAS. SEE TABLE 1, COLUMN B3.

TABELL 14. EKSPORT. UTVALGTE VARER FORDELT PÅ BESTEMMELSESLAND
(FORTS.) EXPORTS OF SELECTED COMMODITIES BY COUNTRY OF DESTINATION

VARENR. (H S)	VARE OG LAND	ENHET	AUGUST 1999		JAN.-AUGUST 1999		PROSENT AV VAREGR.	PROSENT AV FRAD. EKSP. (1)
			MENGDE	VERDI	MENGDE	VERDI		
			1000 KR.		1000 KR.			
1604	FISK, TILBEREDT ELLER KONSERVERT, KAVIAR OG KAVIARETTERLIKNINGER AV ROGN	TONN						
	I ALT		2120	50552	15869	386462	100,0	0,33
	AU AUSTRALIA		29	1721	250	15370	4,0	
	CA CANADA		3	297	93	6491	1,7	
	CH SVEITS		297	6775	948	25116	6,5	
	CZ TSJEKKIA		16	592	184	2786	0,7	
	DE TYSKLAND		337	5366	2082	27880	7,2	
	DK DANMARK		19	645	296	7558	2,0	
	FI FINLAND		41	1137	524	12930	3,3	
	FR FRANKRIKE		38	2104	423	23176	6,0	
	GB STORBRIANNIA		42	3817	242	21105	5,5	
	IS ISLAND		3	81	35	1611	0,4	
	JP JAPAN		0	11	99	7296	1,9	
	RU RUSSLAND		26	417	146	1882	0,5	
	SE SVERIGE		655	15468	5982	122331	31,7	
	US U S A		52	3826	802	55301	14,3	
	ANDRE LAND		562	8296	3763	55629	14,4	
1605	KREPSDYR OG BLØTDYR, TILBEREDT ELLER KONSERVERT	TONN						
	I ALT		1302	64072	12264	628390	100,0	0,54
	CH SVEITS		42	1763	168	9239	1,5	
	DE TYSKLAND		20	1032	266	14412	2,3	
	DK DANMARK		122	5863	1396	69846	11,1	
	FI FINLAND		243	10934	1385	65218	10,4	
	FR FRANKRIKE		39	1781	294	14572	2,3	
	GB STORBRIANNIA		429	20642	5020	251008	39,9	
	RU RUSSLAND		7	340	40	2149	0,3	
	SE SVERIGE		355	18951	3361	181624	28,9	
	ANDRE LAND		44	2766	335	20323	3,2	
2301.2010,2090	MJØL OG PELLETER AV FISK, KREPSDYR ELLER BLØTDYR	TONN						
	I ALT		9957	39828	118145	489616	100,0	0,42
	CN KINA		206	740	575	2619	0,5	
	DE TYSKLAND		1150	3819	20445	66927	13,7	
	DK DANMARK		2930	12681	22708	94127	19,2	
	ES SPANIA		1000	3126	8001	24489	5,0	
	FI FINLAND		-	-	2000	8777	1,8	
	FR FRANKRIKE		1018	3467	12729	48887	10,0	
	GB STORBRIANNIA		3021	12898	36583	180449	36,9	
	IE IRLAND		-	-	3670	14133	2,9	
	IT ITALIA		-	-	4246	15078	3,1	
	SE SVERIGE		118	507	1057	4810	1,0	
	US U S A		-	-	-	-	-	
	ANDRE LAND		515	2590	6131	29321	6,0	
2709.0000	RÅOLJE	TONN						
	I ALT		9944499	11421940	83060098	70228252	100,0	60,32(2)
	BE BELGIA		325157	383858	1079369	955004	1,4	
	CA CANADA		1455012	1638904	8470980	6888045	9,8	
	CN KINA		270933	321650	931689	964782	1,4	
	DE TYSKLAND		493085	588408	3711317	3110234	4,4	
	DK DANMARK		241173	283534	2151685	1821053	2,6	
	FI FINLAND		133126	157949	1259312	1028025	1,5	
	FR FRANKRIKE		767922	903283	6861787	5997215	8,5	
	GB STORBRIANNIA		2386495	2703802	24563379	20324553	28,9	
	IE IRLAND		239485	284211	1726782	1491877	2,1	
	IT ITALIA		277818	279628	1839845	1366082	1,9	
	JP JAPAN		-	-	799867	607889	0,9	
	KR NORD-KOREA		-	-	698670	684550	1,0	
	NL NEDERLAND		1419335	1644915	13283476	11485905	16,4	
	PL POLEN		112576	135437	224994	236910	0,3	
	PT PORTUGAL		136093	157988	687336	635844	0,9	
	SE SVERIGE		702343	837897	6060874	5099424	7,3	
	TW TAIWAN		-	-	503370	422250	0,6	
	US U S A		983946	1100476	8205366	7108610	10,1	
	ANDRE LAND		-	-	-	-	-	
2710.0011-0094	PETROLEUMSPRODUKTER (UNNT. SMØRE-OLJER MV.)	KUB.M.						
	I ALT		1038155	1105186	8145201	6299228	100,0	5,46
	BE BELGIA		94243	94694	363649	279020	4,4	
	CA CANADA		-	-	127227	97060	1,5	
	DE TYSKLAND		28543	27029	221149	162903	2,6	
	DK DANMARK		216437	219577	1308228	980285	15,6	
	FI FINLAND		46017	59759	299537	273810	4,3	
	FO FØRØYANE		20411	20337	141346	108691	1,7	
	FR FRANKRIKE		22296	24557	139664	110137	1,7	
	GB STORBRIANNIA		116840	134237	1555694	1349604	21,4	
	GL GRØNLAND		45788	53508	93919	99224	1,6	
	HR KROATIA		-	-	30174	20358	0,3	
	IS ISLAND		43917	49674	326442	266240	4,2	
	IT ITALIA		-	-	210485	100242	1,6	
	NL NEDERLAND		204197	191247	1237140	884846	14,0	
	PL POLEN		1	1	133230	90117	1,4	
	SE SVERIGE		52375	64396	498425	420443	6,7	
	US U S A		77034	79984	1043909	757790	12,0	
	ANDRE LAND		70056	86186	414983	298458	4,7	

(1) TRADISJONELL EKSPORT = EKSPORT UNNTATT SKIP, OLJEPLATTFORMER, RÅOLJE OG NATURGASS. SE TABELL 1, KOLONNE B3.

(2) DISSE PROSENTTALLENE AVVIKER FRA DE ØVRIGE FORDI RÅOLJE OG NATURGASS IKKE INNGÅR I TRADISJONELLE VARER.

(1) TRADITIONAL EXPORTS = EXPORTS EXCL. SHIPS, OIL PLATFORMS, CRUDE OIL AND NATURAL GAS. SEE TABLE 1, COLUMN B3.

(2) THESE PERCENTAGE FIGURES DEVIATE FROM THE OTHERS AS CRUDE OIL AND NATURAL GAS ARE NOT INCLUDED IN TRADITIONAL COMMODITIES.

75
 TABELL 14. EKSPORT. UTVALGTE VARER FORDELT PÅ BESTEMMELSESLAND
 (FORTS.) EXPORTS OF SELECTED COMMODITIES BY COUNTRY OF DESTINATION

VARENR. (H S)	VARE OG LAND	ENHET	AUGUST 1999		JAN.-AUGUST 1999		PROSENT AV VAREGR.	PROSENT AV TRAD. EKSP. (1)
			MENGDE	VERDI	MENGDE	VERDI		
			1000 KR.		1000 KR.			
2711.2100	NATURGASS, I GASSFORM	1000 KUB.M.						
	I ALT		3280913	1986778	30580286	18952332	100,0	16,41(2)
	BE BELGIA		221888	134531	1830506	1129869	6,0	
	CZ Tsjekkia		123051	74606	1062904	658696	3,5	
	DE TYSKLAND		1531450	928518	13692530	8450898	44,6	
	ES SPANIA		246101	149211	1972401	1215829	6,4	
	FR FRANKRIKE		998572	605434	9706402	6028377	31,8	
	GB STORBRIANNIA		36800	19872	361559	228289	1,2	
	NL NEDERLAND		123051	74606	1953984	1240374	6,5	
	ANDRE LAND		-	-	-	-	-	
3901-3906	POLYMERER, UBEARBEIDDE	TONN						
	I ALT		34848	192468	271227	1347175	100,0	1,17
	BE BELGIA		140	725	2092	10939	0,8	
	DE TYSKLAND		6285	32198	47901	208257	15,5	
	DK DANMARK		6628	35324	42806	205869	15,3	
	FI FINLAND		2316	12152	16596	76193	5,7	
	FR FRANKRIKE		394	1726	7626	28922	2,1	
	GB STORBRIANNIA		3277	21158	29505	173219	12,9	
	NL NEDERLAND		1310	7522	11135	51864	3,8	
	SE SVERIGE		11149	62371	83782	420346	31,2	
	TR TYRKIA		486	2721	4135	18650	1,4	
	ANDRE LAND		2863	16570	25649	152913	11,4	
3907-3914	POLYETERE, POLYESTERE, POLYAMIDER, HARPIKSER, POLYURETANER, SILIKONER, NATURLIGE POLYMERER MV., UBEARBEIDDE	TONN						
	I ALT		9128	130806	69251	1017152	100,0	0,88
	AT ØSTERRIKE		372	4633	2542	27980	2,8	
	BE BELGIA		49	508	283	5976	0,6	
	CA CANADA		130	1378	1103	13481	1,3	
	DE TYSKLAND		1400	17539	8214	114821	11,3	
	DK DANMARK		1334	18460	9341	137504	13,5	
	ES SPANIA		39	523	422	11113	1,1	
	FI FINLAND		294	5335	2389	43223	4,2	
	FR FRANKRIKE		249	6445	2445	61228	6,0	
	GB STORBRIANNIA		584	12448	4273	96995	9,5	
	IT ITALIA		170	2630	1937	42187	4,1	
	NL NEDERLAND		1157	14070	10733	130758	12,9	
	PL POLEN		230	2096	1889	17012	1,7	
	SE SVERIGE		1827	19183	13215	142027	14,0	
	TR TYRKIA		231	3101	1335	20575	2,0	
	US U S A		266	9748	1546	46762	4,6	
	ZA SØR-AFRIKA		56	910	381	5094	0,5	
	ANDRE LAND		743	11799	7203	100418	9,9	
3915-3921	AVFALL, SKRAP OG HALVFABRIKATER AV PLAST	TONN						
	I ALT		5780	77836	50365	673027	100,0	0,58
	DE TYSKLAND		601	3955	5652	39124	5,8	
	DK DANMARK		745	8365	5506	71370	10,6	
	FI FINLAND		215	4311	1773	29054	4,3	
	FR FRANKRIKE		244	3066	2600	33389	5,0	
	GB STORBRIANNIA		632	9615	7932	105539	15,7	
	NL NEDERLAND		127	2036	2455	23691	3,5	
	PL POLEN		103	2090	1078	16608	2,5	
	PT PORTUGAL		67	820	831	11554	1,7	
	SE SVERIGE		2297	32484	16377	241430	35,9	
	US U S A		186	2425	703	11546	1,7	
	ANDRE LAND		565	8670	5457	89722	13,3	
3922-3926	FERDIGE VARER AV PLAST (UNNT. HØBLER, LEKETØY MV.)	TONN						
	I ALT		3509	82467	28347	706576	100,0	0,61
	AU AUSTRALIA		45	443	505	8935	1,3	
	BE BELGIA		45	1806	289	11786	1,7	
	DE TYSKLAND		175	4689	1436	33370	4,7	
	DK DANMARK		615	9942	4664	88063	12,5	
	FI FINLAND		175	5146	2161	59434	8,4	
	FR FRANKRIKE		115	1759	1397	23926	3,4	
	GB STORBRIANNIA		670	11815	4662	84671	12,0	
	NL NEDERLAND		86	3549	748	27444	3,9	
	PL POLEN		15	470	291	8785	1,2	
	SE SVERIGE		1328	32655	9457	254060	36,0	
	US U S A		57	3099	387	21866	3,1	
	ANDRE LAND		180	7095	2350	84233	11,9	
4301.1000-8000	RÅ PELSSKINN (UNNT. KLIPP)	STK.						
	I ALT		113978	56962	659777	256876	100,0	0,22
	DK DANMARK		113908	56954	657167	255741	99,6	
	FI FINLAND		-	-	1707	958	0,4	
	ANDRE LAND		70	8	903	177	0,1	
4407-4408	TRELAST, SKÅRET ELLER HØVLET, UNNT. PARKETTSTAV	FAST MÅL KUB.M.						
	I ALT		52873	76026	482026	686482	100,0	0,59
	AT ØSTERRIKE		380	539	6427	9655	1,4	
	BE BELGIA		4159	4927	25987	31433	4,6	
	CH SVEITS		1073	1728	8296	14123	2,1	
	DE TYSKLAND		14776	23056	141371	214900	31,3	
	DK DANMARK		7565	11545	50720	72078	10,5	
	EG EGYPT		-	-	570	540	0,1	
	FR FRANKRIKE		1023	1493	12921	19649	2,9	
	GB STORBRIANNIA		7821	10784	76596	107389	15,6	
	IE IRLAND		159	198	7335	9932	1,4	
	IS ISLAND		1487	2138	7639	10845	1,6	
	JP JAPAN		1606	3392	13689	25909	3,8	
	NL NEDERLAND		8894	11249	84232	108981	15,9	
	SE SVERIGE		2994	3681	37412	48284	7,0	
	ANDRE LAND		936	1297	8831	12762	1,9	

(1) TRADISJONELL EKSPORT = EKSPORT UNNTATT SKIP, OLJEPLATTFORMER, RÅLJE OG NATURGASS. SE TABELL 1, KOLONNE B3.
 (2) DISSE PROSENTTALLENE AVVIKER FRA DE ØVRIGE FORDI RÅLJE OG NATURGASS IKKE INNGÅR I TRADISJONELLE VARER.
 (1) TRADITIONAL EXPORTS = EXPORTS EXCL. SHIPS, OIL PLATFORMS, CRUDE OIL AND NATURAL GAS. SEE TABLE 1, COLUMN B3.
 (2) THESE PERCENTAGE FIGURES DEVIATE FROM THE OTHERS AS CRUDE OIL AND NATURAL GAS ARE NOT INCLUDED IN TRADITIONAL COMMODITIES.

TABELL 14. EKSPORT. UTVALGTE VARER FORDELT PÅ BESTEMMELSESLAND
 (FORTS.) EXPORTS OF SELECTED COMMODITIES BY COUNTRY OF DESTINATION

VARENR. (H S)	VARE OG LAND	ENHET	AUGUST 1999		JAN.-AUGUST 1999		PROSENT AV VAREGR.	PROSENT AV TRAD. EKSP. (1)
			MENGDE	VERDI	MENGDE	VERDI		
			1000 KR.		1000 KR.			
4701.0000	MEKANISK TREMASSE	TØRRVEKT TONN						
	I ALT		9974	24550	97133	228823	100,0	0,20
	DE TYSKLAND		1722	3617	15842	33670	14,7	
	DK DANMARK		504	1325	4308	10081	4,4	
	FI FINLAND		-	-	2692	6279	2,7	
	FR FRANKRIKE		264	765	1176	3103	1,4	
	GB STORBRITANNIA		2313	5723	9624	23257	10,2	
	IN INDIA		-	-	1000	2445	1,1	
	IT ITALIA		1226	3214	16232	41755	18,2	
	NL NEDERLAND		746	1813	12385	27286	11,9	
	SE SVERIGE		1725	4404	14467	35667	15,6	
	ANDRE LAND		1472	3691	19407	45279	19,8	
4702-4705	CELLULOSE (HERUNDER DISSOLVING- MASSE)	TØRRVEKT TONN						
	I ALT		35830	162647	283592	1225159	100,0	1,06
	AT ØSTERRIKE		178	1047	3476	15946	1,3	
	BE BELGIA		10701	46714	91078	404164	33,0	
	DE TYSKLAND		7316	33269	55689	229893	18,8	
	DK DANMARK		286	1088	1507	5569	0,5	
	FI FINLAND		-	-	1303	4296	0,4	
	FR FRANKRIKE		1802	7769	22527	81676	6,7	
	GB STORBRITANNIA		3012	15011	22854	108160	8,8	
	HU UNGARN		238	1452	1598	9566	0,8	
	IT ITALIA		111	512	1180	5336	0,4	
	NL NEDERLAND		1153	7160	11824	64578	5,3	
	SE SVERIGE		5233	22195	41718	150064	12,2	
	TW TAIWAN		4191	17637	9057	41474	3,4	
	US U S A		-	-	2479	11741	1,0	
	ANDRE LAND		1608	8792	17304	92696	7,6	
4802.5100-6000	ANNET TRYKPPAPIR	TONN						
	I ALT		48421	240238	413464	2092382	100,0	1,81
	AU AUSTRALIA		2621	15793	17035	83496	4,0	
	BR BRASIL		439	2051	7265	33016	1,6	
	DE TYSKLAND		8725	42254	100168	520094	24,9	
	DK DANMARK		1008	4418	10229	47727	2,3	
	ES SPANIA		1655	7411	13127	60271	2,9	
	FR FRANKRIKE		4693	22653	40688	206982	9,9	
	GB STORBRITANNIA		5001	23059	57788	292130	14,0	
	IT ITALIA		2635	12485	20784	107344	5,1	
	JP JAPAN		307	1768	5122	29197	1,4	
	LU LUXEMBOURG		56	280	2804	16267	0,8	
	NL NEDERLAND		1259	7375	10179	46953	2,2	
	SE SVERIGE		452	2548	3860	20030	1,0	
	US U S A		16658	85182	97614	502724	24,0	
	ANDRE LAND		2912	12962	26802	126151	6,0	
4804	KRAFTPAPIR OG KRAFTPAPP, UBESTRØKET	TONN						
	I ALT		20498	83750	147410	595125	100,0	0,52
	BE BELGIA		1921	7403	13213	50390	8,5	
	CH SVEITS		673	3301	4033	19238	3,2	
	DE TYSKLAND		4684	18773	38158	153964	25,9	
	DK DANMARK		362	1675	4916	21343	3,6	
	ES SPANIA		1158	4025	7519	25605	4,3	
	FI FINLAND		618	2239	5749	21367	3,6	
	FR FRANKRIKE		768	2712	7689	27624	4,6	
	GB STORBRITANNIA		5180	22408	34325	148198	24,9	
	IT ITALIA		2768	10001	16013	53486	9,0	
	NL NEDERLAND		942	5324	6360	37957	6,4	
	SE SVERIGE		513	2379	5790	21460	3,6	
	ANDRE LAND		911	3509	3646	14494	2,4	
4805.3000	SULFITOMSLAGSPAPIR	TONN						
	I ALT		676	6786	4688	44968	100,0	0,04
	AU AUSTRALIA		47	929	341	4683	10,4	
	BE BELGIA		5	106	266	2805	6,2	
	DE TYSKLAND		33	293	241	1802	4,0	
	FR FRANKRIKE		36	253	108	1780	4,0	
	GB STORBRITANNIA		291	2965	1699	14590	32,4	
	GT GUATEMALA		6	91	60	930	2,1	
	SE SVERIGE		32	356	212	2260	5,0	
	SG SINGAPORE		-	-	240	1217	2,7	
	TR TYRKIA		-	-	537	5248	11,7	
	ANDRE LAND		227	1794	983	9654	21,5	
4806.2000	GREASEPROOF	TONN						
	I ALT		2226	29801	20221	260142	100,0	0,23
	CA CANADA		125	2348	708	12336	4,7	
	DE TYSKLAND		154	2261	1118	16576	6,4	
	DK DANMARK		76	987	334	4424	1,7	
	FR FRANKRIKE		63	782	544	7013	2,7	
	GB STORBRITANNIA		388	4607	3544	44481	17,1	
	SE SVERIGE		235	3176	2202	30778	11,8	
	TR TYRKIA		17	207	847	8911	3,4	
	US U S A		788	10365	7557	89967	34,6	
	ANDRE LAND		380	5068	3368	45656	17,6	

(1) TRADISJONELL EKSPORT = EKSPORT UUNNTATT SKIP, OLJEPLATTFORMER, RÅOLJE OG NATURGASS. SE TABELL 1, KOLONNE B3.

(1) TRADITIONAL EXPORTS = EXPORTS EXCL. SHIPS, OIL PLATFORMS, CRUDE OIL AND NATURAL GAS. SEE TABLE 1, COLUMN B3.

TABELL 14. EKSPORT. UTVALGTE VARER FORDELT PÅ BESTEMMELSESLAND
(FØRTS.) EXPORTS OF SELECTED COMMODITIES BY COUNTRY OF DESTINATION

VARENØ. (H S)	VARE OG LAND	ENHET	AUGUST 1999		JAN.-AUGUST 1999		PROSENT AV VAREGR.	PROSENT AV TRAD. EKSP.(1)
			MENGDE	VERDI	MENGDE	VERDI		
			1000 KR.		1000 KR.			
7202.2100	FERROSILISUM, SOM INNEHOLDER OVER 55 PST. SI	TONN						
	I ALT		28121	139902	268622	1319960	100,0	1,14
	DE TYSKLAND		6625	33097	59551	300735	22,8	
	ES SPANIA		588	2713	14594	64831	4,9	
	FI FINLAND		891	4189	8752	39106	3,0	
	FR FRANKRIKE		1182	5595	14777	70125	5,3	
	GB STORBRIANNIA		6586	28613	38323	158322	12,0	
	IT ITALIA		4190	20316	30114	151012	11,4	
	JP JAPAN		531	3842	6542	51563	3,9	
	KR NORD-KOREA		143	968	814	5688	0,4	
	NL NEDERLAND		-	-	4818	22065	1,7	
	SE SVERIGE		2331	11118	16888	78216	5,9	
	US U S A		3151	17521	51292	259728	19,7	
	ANDRE LAND		1902	11930	22159	118569	9,0	
7202.3000	FERROSILICOMANGAN	TONN						
	I ALT		20063	74600	168536	648364	100,0	0,56
	BE BELGIA		2600	10178	14320	55860	8,6	
	CZ TSJEKKIA		250	908	2550	9582	1,5	
	DE TYSKLAND		6800	23781	47892	167317	25,8	
	DK DANMARK		467	1603	4050	13982	2,2	
	ES SPANIA		1300	7055	12641	54009	8,3	
	FI FINLAND		-	-	6966	32605	5,0	
	FR FRANKRIKE		2478	7926	14078	49571	7,6	
	GB STORBRIANNIA		2714	8771	15119	48358	7,5	
	IT ITALIA		1940	8028	27051	104772	16,2	
	SE SVERIGE		922	4147	11115	47308	7,3	
	TW TAIWAN		-	-	2635	12821	2,0	
	US U S A		170	987	6991	40822	6,3	
	ANDRE LAND		422	1215	3128	11357	1,8	
7208-7212	FLATVALSEDE PRODUKTER AV JERN OG STÅL	TONN						
	I ALT		11939	55418	104625	519506	100,0	0,45
	DE TYSKLAND		21	114	2344	10559	2,0	
	DK DANMARK		1984	11540	8185	46826	9,0	
	ES SPANIA		-	-	1514	5818	1,1	
	FI FINLAND		611	3884	5840	38280	7,4	
	GB STORBRIANNIA		362	2042	12902	85867	16,5	
	NL NEDERLAND		3019	12612	32572	152563	29,4	
	PL POLEN		236	1304	1380	7695	1,5	
	SE SVERIGE		5677	23679	38934	166618	32,1	
	ANDRE LAND		29	242	954	5279	1,0	
7213-7216	STANGSTÅL OG PROFILSTÅL	TONN						
	I ALT		46989	100675	265400	621835	100,0	0,54
	CN KINA		-	-	101	323	0,1	
	DE TYSKLAND		5943	12299	15504	48628	7,8	
	DK DANMARK		3970	8440	22705	52835	8,5	
	ES SPANIA		86	211	4947	19161	3,1	
	FI FINLAND		14968	29957	95946	197426	31,7	
	FR FRANKRIKE		665	2597	3313	11955	1,9	
	GB STORBRIANNIA		10996	23134	54339	115798	18,6	
	IE IRLAND		-	-	3655	10092	1,6	
	IS ISLAND		2346	4168	4756	8637	1,4	
	IT ITALIA		184	645	1422	6068	1,0	
	NL NEDERLAND		116	434	3039	8793	1,4	
	PL POLEN		962	3543	9606	36297	5,8	
	SE SVERIGE		6723	15027	41707	91012	14,6	
	US U S A		-	-	1859	7153	1,2	
	ANDRE LAND		30	221	2503	7658	1,2	
7308	JERN- OG STÅLKONSTRUKSJONER OG DELER (UNNT. PREFABRIKERTE BYGNINGER)	TONN						
	I ALT		1828	32126	17533	433157	100,0	0,38
	CH SVEITS		1	72	88	2359	0,5	
	DE TYSKLAND		49	1572	516	14929	3,4	
	DK DANMARK		42	561	645	17593	4,1	
	ES SPANIA		21	626	386	20916	4,8	
	FI FINLAND		5	192	191	8615	2,0	
	FR FRANKRIKE		10	1193	114	12511	2,9	
	GB STORBRIANNIA		140	4604	2358	91580	21,1	
	IS ISLAND		165	624	939	7355	1,7	
	JP JAPAN		0	38	38	2764	0,6	
	KR NORD-KOREA		-	-	293	22222	5,1	
	MT MALTA		-	-	17	2069	0,5	
	NL NEDERLAND		79	1030	655	15038	3,5	
	PL POLEN		103	852	352	6282	1,5	
	SA SAUDI-ARABIA		-	-	45	3069	0,7	
	SE SVERIGE		1067	12947	7414	95030	21,9	
	SG SINGAPORE		43	1393	215	10000	2,3	
	US U S A		19	2900	167	9192	2,1	
	ANDRE LAND		84	3525	3099	91632	21,2	
7402.0000								
7403.1100-1900	KOPPER, ULEGERT, UBEARBEIDD	TONN						
	I ALT		3757	47461	23193	262406	100,0	0,23
	DE TYSKLAND		48	626	217	2571	1,0	
	GB STORBRIANNIA		1516	19292	7442	87322	33,3	
	NL NEDERLAND		-	-	0	17	-	
	SE SVERIGE		2193	27543	15534	172324	65,7	
	ANDRE LAND		-	-	1	171	0,1	

(1) TRADISJONELL EKSPORT = EKSPORT UNNTATT SKIP, OLJEPLATTFORMER, RÅOLJE OG NATURGASS. SE TABELL 1, KOLONNE B3.
(1) TRADITIONAL EXPORTS = EXPORTS EXCL. SHIPS, OIL PLATFORMS, CRUDE OIL AND NATURAL GAS. SEE TABLE 1, COLUMN B3.

TABELL 14. EKSPORT. UTVALGTE VARER FORDELT PÅ BESTEMMELSESLAND
 (FORTS.) EXPORTS OF SELECTED COMMODITIES BY COUNTRY OF DESTINATION

VARENR. (H S)	VARE OG LAND	ENHET	AUGUST 1999		JAN.-AUGUST 1999		PROSENT AV VAREGR.	PROSENT AV TRAD. EKSP. (1)
			MENGDE	VERDI	MENGDE	VERDI		
			1000 KR.		1000 KR.			
7502.1000	NIKKEL, ULEGERT, UBEARBEIDD	TONN						
	I ALT		3715	174170	47505	1860678	100,0	1,61
	CA CANADA		-	-	545	20862	1,1	
	GB STORBRIANNIA		78	3655	1269	48874	2,6	
	HK HONG KONG		424	18764	3077	118712	6,4	
	JP JAPAN		403	18022	3751	149866	8,1	
	NL NEDERLAND		1934	95562	19796	804837	43,3	
	SE SVERIGE		748	32269	4716	173762	9,3	
	US U S A		-	-	13037	492880	26,5	
	ANDRE LAND		128	5898	1314	50885	2,7	
7601.1000	ALUMINIUM, ULEGERT, UBEARBEIDD	TONN						
	I ALT		10914	134428	84769	979683	100,0	0,85
	BE BELGIA		919	10658	8002	88072	9,0	
	DE TYSKLAND		5479	66013	40749	461004	47,1	
	DK DANMARK		30	402	1401	18398	1,9	
	FR FRANKRIKE		-	-	2643	30797	3,1	
	GB STORBRIANNIA		1294	16875	9509	114040	11,6	
	IT ITALIA		2017	24845	17805	204787	20,9	
	JP JAPAN		213	3959	1209	19797	2,0	
	SE SVERIGE		248	3055	1919	24471	2,5	
	ANDRE LAND		715	8620	1532	18316	1,9	
7601.2001,2002	ALUMINIUM, LEGERT, UBEARBEIDD	TONN						
	I ALT		75002	939697	576035	6849007	100,0	5,93
	AT ØSTERRIKE		286	3698	5392	62869	0,9	
	BE BELGIA		2871	34466	26080	303739	4,4	
	CH SVEITS		588	6859	6919	80536	1,2	
	DE TYSKLAND		24335	299558	167386	1985336	29,0	
	DK DANMARK		3152	38405	18024	214280	3,1	
	ES SPANIA		8639	109544	59280	698252	10,2	
	FI FINLAND		919	11061	4862	58368	0,9	
	FR FRANKRIKE		9299	118456	107131	1279698	18,7	
	GB STORBRIANNIA		7100	86768	48427	588216	8,6	
	GR HELLAS		-	-	3273	37981	0,6	
	IT ITALIA		1932	23721	23989	276135	4,0	
	NL NEDERLAND		1563	19049	13029	150297	2,2	
	PT PORTUGAL		2543	33859	23408	281041	4,1	
	SE SVERIGE		5229	66482	34323	422002	6,2	
	TR TYRKIA		4161	51621	17023	201144	2,9	
	ANDRE LAND		2384	36151	17487	209113	3,1	
7604,7605	ALUMINIUMSTENGER,-PROFILER OG -TRÅD	TONN						
	I ALT		8145	136916	71638	1133263	100,0	0,98
	AT ØSTERRIKE		30	471	569	7819	0,7	
	BE BELGIA		223	3192	2398	33703	3,0	
	DE TYSKLAND		1293	18567	16648	230468	20,3	
	DK DANMARK		796	13521	4676	78304	6,9	
	EE ESTLAND		5	176	47	1474	0,1	
	ES SPANIA		77	951	1539	20177	1,8	
	FI FINLAND		322	5016	1621	29261	2,6	
	FR FRANKRIKE		707	9059	8286	99149	8,7	
	GB STORBRIANNIA		1519	25389	9446	158939	14,0	
	IT ITALIA		764	10174	7460	94463	8,3	
	NL NEDERLAND		362	6317	1880	34808	3,1	
	SE SVERIGE		1561	35432	13070	274499	24,2	
	US U S A		57	1626	724	19946	1,8	
	ANDRE LAND		431	7026	3273	50254	4,4	
7606	ALUMINIUMPLATER OG -BÅND OVER 0,2 MM TYKKELSE	TONN						
	I ALT		7609	138240	78320	1391241	100,0	1,20
	AE ARABISKE EMIRATER		-	-	791	16244	1,2	
	BE BELGIA		243	4809	2882	51771	3,7	
	CH SVEITS		624	10131	5597	91693	6,6	
	DE TYSKLAND		1915	32814	17514	305677	22,0	
	DK DANMARK		877	18779	7444	156589	11,3	
	FI FINLAND		357	5877	2888	47776	3,4	
	FR FRANKRIKE		667	12358	8077	142276	10,2	
	GB STORBRIANNIA		812	15267	9808	171926	12,4	
	IT ITALIA		393	7725	5914	96701	7,0	
	NL NEDERLAND		382	6292	5371	93691	6,7	
	SE SVERIGE		970	16622	6386	112370	8,1	
	ANDRE LAND		370	7565	5648	104526	7,5	
7901.1100-1200	SINK, ULEGERT, UBEARBEIDD	TONN						
	I ALT		8807	78085	81014	664642	100,0	1,58
	CH SVEITS		151	1344	1227	9885	1,5	
	DE TYSKLAND		3359	30946	29698	246241	37,0	
	DK DANMARK		362	3023	1977	16048	2,4	
	FR FRANKRIKE		171	1618	3898	32607	4,9	
	GB STORBRIANNIA		2917	25345	24746	202034	30,4	
	LU LUXEMBOURG		90	848	1351	11022	1,7	
	SE SVERIGE		1351	11669	10314	85609	12,9	
	ANDRE LAND		406	3291	7803	61196	9,2	

(1) TRADISJONELL EKSPORT = EKSPORT UINNTATT SKIP, OLJEPLATTFORMER, RÅOLJE OG NATURGASS. SE TABELL 1, KOLONNE B3.

(1) TRADITIONAL EXPORTS = EXPORTS EXCL. SHIPS, OIL PLATFORMS, CRUDE OIL AND NATURAL GAS. SEE TABLE 1, COLUMN B3.

TABELL 14. EKSPORT. UTVALGTE VARER FORDELT PÅ BESTEMMELSESLAND
 (FORTS.) EXPORTS OF SELECTED COMMODITIES BY COUNTRY OF DESTINATION

VARENR. (H S)	VARE OG LAND	ENHET	AUGUST 1999		JAN.-AUGUST 1999		PROSENT AV VAREGR.	PROSENT AV TRAD. EKSP.(1)
			MENGDE	VERDI	MENGDE	VERDI		
			1000 KR.		1000 KR.			
8425-8428	MASKINER OG APPARATER FOR LØFTING, LASTING OG LOSSING	STK.						
	I ALT		463	124291	6264	1056951	100,0	0,92
	CA CANADA		54	1684	385	38450	3,6	
	CN KINA		-	-	46	20632	2,0	
	DE TYSKLAND		17	5342	281	27199	2,6	
	DK DANMARK		86	6665	492	47689	4,5	
	ES SPANIA		16	21761	271	171722	16,2	
	FI FINLAND		8	316	492	60415	5,7	
	FR FRANKRIKE		25	536	193	11087	1,0	
	GB STORBRIANNIA		18	12870	236	118861	11,2	
	HR KROATIA		-	-	9	11924	1,1	
	IS ISLAND		15	1433	101	14204	1,3	
	JP JAPAN		2	18500	59	61736	5,8	
	KR NORD-KOREA		2	1296	147	80985	7,7	
	NL NEDERLAND		25	3088	252	20881	2,0	
	SA SAUDI-ARABIA		-	-	7	9859	0,9	
	SE SVERIGE		101	3595	1676	42083	4,0	
	SG SINGAPORE		11	18958	51	68057	6,4	
	US U S A		20	18448	386	179251	17,0	
	ANDRE LAND		63	9800	1180	71916	6,8	
8432.1000-8000	LANDBRUKSMASKINER FOR JORDBEARB.	STK.						
	I ALT		990	38246	6068	296662	100,0	0,26
	AT ØSTERRIKE		11	778	75	4338	1,5	
	CA CANADA		26	1312	306	21103	7,1	
	CZ TSEKKIA		21	704	23	1000	0,3	
	DE TYSKLAND		130	9115	625	37374	12,6	
	DK DANMARK		34	3064	439	28499	9,6	
	ES SPANIA		83	2903	609	23256	7,8	
	FI FINLAND		104	4130	1182	39491	13,3	
	FR FRANKRIKE		100	4767	797	46296	15,6	
	GB STORBRIANNIA		36	4060	288	21838	7,4	
	PL POLEN		23	988	73	2159	0,7	
	SE SVERIGE		385	3946	885	26381	8,9	
	UZ USBEKISTAN		-	-	140	10699	3,6	
	ANDRE LAND		37	2479	626	34228	11,5	
8471	AUTOMATISKE DATABEHANDLINGSMASKINER OG ENHETER TIL DISSE	STK.						
	I ALT		37961	218652	303610	1577327	100,0	1,37
	DE TYSKLAND		8581	48624	58685	293886	18,6	
	DK DANMARK		1558	4684	13500	75144	4,8	
	FI FINLAND		371	1656	2141	27131	1,7	
	FR FRANKRIKE		490	4973	12036	53056	3,4	
	GB STORBRIANNIA		1132	8935	9988	85971	5,5	
	HK HONG KONG		28	442	911	10215	0,6	
	IT ITALIA		1631	4828	20090	90953	5,8	
	JP JAPAN		264	2236	2164	13991	0,9	
	NL NEDERLAND		2250	21915	13776	80789	5,1	
	SE SVERIGE		5293	15783	45860	189119	12,0	
	SG SINGAPORE		2963	7463	18391	50824	3,2	
	US U S A		11037	73515	90068	434277	27,5	
	ANDRE LAND		2363	23597	16000	171971	10,9	
8516.2100-2909 8516.5000-6009	ELEKTRISKE RADIATORER, ØVNER, KAMINER, KOMFYRER, STEKOVNER OG KOMPLETTE KOKEPLATER	STK.						
	I ALT		46960	27980	310885	206776	100,0	0,18
	AT ØSTERRIKE		146	129	4747	1763	0,9	
	AU AUSTRALIA		-	-	17099	8101	3,9	
	DE TYSKLAND		4081	1849	12134	5833	2,8	
	DK DANMARK		2096	1088	36180	16292	7,9	
	FI FINLAND		13731	5857	74222	47423	22,9	
	GB STORBRIANNIA		2548	1051	19040	8794	4,3	
	SE SVERIGE		19462	15454	117699	103114	49,9	
	ANDRE LAND		4896	2552	29764	15456	7,5	
8708	DELER OG TILBEHØR TIL MOTOR- KJØRETØYER UNDER POS. 8701-8705	TONN						
	I ALT		3367	183178	27930	1555560	100,0	1,35
	BE BELGIA		377	24082	2677	166725	10,7	
	DE TYSKLAND		1108	58876	11349	581615	37,4	
	DK DANMARK		25	868	126	7762	0,5	
	FI FINLAND		21	2226	381	37912	2,4	
	GB STORBRIANNIA		91	6608	861	63193	4,1	
	NL NEDERLAND		50	4382	355	31227	2,0	
	SE SVERIGE		1591	78723	10807	597240	38,4	
	US U S A		39	2482	392	22288	1,4	
	ANDRE LAND		64	4932	983	47597	3,1	
9401,9403	MØBLER (UNNT. TIL MEDISINSK BRUK, SENGEBUNNER OG -UTSTYR)	TONN						
	I ALT		3197	168874	24420	1461166	100,0	1,27
	BE BELGIA		44	2381	337	22781	1,6	
	CH SVEITS		31	2237	257	22666	1,6	
	DE TYSKLAND		288	17596	2585	170736	11,7	
	DK DANMARK		587	28082	3214	214263	14,7	
	FI FINLAND		196	5813	1524	54306	3,7	
	FR FRANKRIKE		62	8180	758	99042	6,8	
	GB STORBRIANNIA		288	16118	2158	117873	8,1	
	IT ITALIA		2	278	162	16932	1,2	
	JP JAPAN		52	6801	413	56281	3,9	
	NL NEDERLAND		105	8058	1108	77808	5,3	
	SE SVERIGE		1006	42054	8100	324341	22,2	
	US U S A		150	20440	1367	180316	12,3	
	ANDRE LAND		386	10837	2438	103821	7,1	

(1) TRADISJONELL EKSPORT = EKSPORT UNNTATT SKIP, OLJEPLATTFORMER, RÅOLJE OG NATURGASS. SE TABELL 1, KOLONNE B3.
 (1) TRADITIONAL EXPORTS = EXPORTS EXCL. SHIPS, OIL PLATFORMS, CRUDE OIL AND NATURAL GAS. SEE TABLE 1, COLUMN B3.

TABELL 15. IMPORT OG EKSPORT, SKIP(1) FORDELT PÅ LAND, MILL. KR
 IMPORTS AND EXPORTS OF SHIPS(1) BY COUNTRY, MILLION KRONER

LAND	IMPORT				EKSPORT			
	AUGUST		JANUAR-AUGUST		AUGUST		JANUAR-AUGUST	
	1998	1999	1998	1999	1998	1999	1998	1999
I A L T	1 290,0	971,2	9 573,5	4 091,7	755,4	1,0	5 955,9	4 202,6
EUROPA	148,8	282,9	2 730,0	2 686,2	547,5	1,0	4 245,6	2 153,5
AL ALBANIA	-	-	-	-	-	-	2,1	-
BE BELGIA	-	-	0,6	-	-	-	-	-
CH SVEITS	-	-	21,0	-	-	-	-	-
DE TYSKLAND	-	0,5	14,2	315,3	1,9	-	1,9	276,3
DK DANMARK	-	-	111,0	2,4	-	-	742,9	7,8
ES SPANIA	-	-	1 019,4	1 415,7	-	-	324,9	-
FI FINLAND	2,6	-	5,7	-	235,0	-	462,6	-
FO FÆRØYANE	-	-	-	-	-	1,0	1,0	70,9
FR FRANKRIKE	-	-	12,8	-	-	-	-	5,2
GB STORBRIANNIA	-	-	33,4	82,0	105,1	-	1 490,9	1 004,3
GI GIBRALTAR	-	-	17,3	48,5	-	-	-	7,9
GR HELLAS	-	-	-	-	-	-	857,5	32,4
HR KROATIA	-	282,4	-	282,4	-	-	-	-
IE IRLAND	-	-	116,8	1,6	-	-	-	107,0
IS ISLAND	0,2	-	23,7	-	-	-	-	277,4
IT ITALIA	-	-	342,2	-	-	-	-	101,2
MT MALTA	146,0	-	535,5	-	-	-	71,6	2,5
NL NEDERLAND	-	-	281,0	404,6	-	-	2,8	1,6
PL POLEN	-	-	-	80,3	-	-	-	-
PT PORTUGAL	-	-	-	-	-	-	4,2	-
RU RUSSLAND	-	-	3,8	-	-	-	-	2,0
SE SVERIGE	-	-	191,5	53,4	205,5	-	283,3	177,2
AFRIKA	449,5	-	1 803,7	202,5	-	-	310,8	1 328,8
EG EGYPT	-	-	-	-	-	-	-	17,3
KM KOMORENE	-	-	-	-	-	-	-	0,2
LR LIBERIA	449,5	-	1 803,7	200,5	-	-	310,8	136,7
NA NAMIBIA	-	-	-	2,0	-	-	-	-
TN TUNISIA	-	-	-	-	-	-	-	1 174,6
ASIA	638,5	584,3	3 142,2	833,7	207,8	-	862,6	212,5
CN KINA	-	-	152,5	163,4	34,5	-	34,5	-
CY KYPROS	-	-	99,7	66,6	-	-	45,0	63,7
ID INDONESIA	-	-	-	-	173,3	-	173,3	-
IN INDIA	-	-	-	-	-	-	177,4	-
IR IRAN	-	-	15,7	-	-	-	-	-
JP JAPAN	570,6	584,3	1 019,9	603,7	-	-	149,2	148,8
KR KOREA, REPUBLIKKEN	-	-	1 442,9	-	-	-	-	-
PH FILIPPINENE	67,8	-	67,8	-	-	-	-	-
SG SINGAPORE	-	-	343,7	-	-	-	280,2	-
TH THAILAND	-	-	-	-	-	-	3,0	-
NORD - AMERIKA	53,2	-	1 647,6	240,8	0,1	-	517,0	507,8
AG ANTIGUA OG BARBUDA	-	-	-	10,0	-	-	3,3	-
BB BARBADOS	-	-	151,5	-	-	-	-	-
BM BERMUDA	-	-	303,4	-	-	-	135,7	-
BS BAHAMAS	-	-	22,1	134,2	-	-	181,0	53,3
CA CANADA	-	-	-	-	-	-	26,9	-
HN HONDURAS	-	-	-	4,9	-	-	-	-
KN ST. KITTS-NEVIS	-	-	-	-	-	-	34,0	-
KY CAYMANØYENE	-	-	593,9	-	-	-	-	125,9
PA PANAMA	53,2	-	576,6	91,7	-	-	6,3	273,6
US U S A	-	-	-	-	0,1	-	126,6	-
VG JOMFRUØYENE (GB)	-	-	-	-	-	-	3,2	55,1
OCEANIA	-	104,0	250,0	128,4	-	-	20,0	-
AU AUSTRALIA	-	104,0	250,0	104,0	-	-	20,0	-
NZ NEW ZEALAND	-	-	-	24,4	-	-	-	-

(1) MÅNEDSTALL FOR SKIP ER UFULLSTENDIGE INNTIL ENDELIGE TALL FORELIGGER I APRIL PÅFØLGENDE ÅR.

(1) THE MONTHLY FIGURES FOR SHIPS ARE NOT COMPLETE. THE FINAL FIGURES ARE AVAILABLE IN THE MONTH OF APRIL THE FOLLOWING YEAR.

TABELL 16. SAMHANDELEN MED LANDOMRÅDER OG ENKELETLAND. TRADISJONELLE VARER (1). MILL. KR
 IMPORTS AND EXPORTS, BY COUNTRY AND GROUPS OF COUNTRIES. TRADITIONAL COMMODITIES (1). MILLION KRONER

	IMPORT - OPPRINNELSESLAND IMPORTS - COUNTRY OF ORIGIN				EKSPORT - BESTEMMELSESLAND EXPORTS - COUNTRY OF DESTINATION			
	AUGUST		JANUAR-AUGUST		AUGUST		JANUAR-AUGUST	
	1998	1999	1998	1999	1998	1999	1998	1999
I A L T	20 588,9	19 614,6	171 208,5	162 355,9	12 849,8	14 104,2	116 421,8	115 473,8
NORDEN	5 271,4	4 969,5	45 109,7	43 070,3	3 538,8	4 040,8	28 235,3	28 613,7
EFTA	349,8	281,7	2 941,2	2 445,4	221,8	237,6	2 116,8	1 932,6
EU	14 175,4	12 897,4	120 509,7	112 947,3	9 295,8	10 366,8	84 330,3	82 065,7
TIDLIGERE COMECON	821,6	934,0	6 389,5	7 184,7	442,8	381,0	4 793,2	3 399,6
UTVIKLINGSLAND	2 029,5	2 292,8	16 220,3	16 371,5	1 213,7	1 209,0	10 801,1	10 906,0
EUROPA	15 456,1	14 229,7	130 790,5	123 487,3	10 100,6	11 220,0	92 613,2	88 719,7
AT ØSTERRIKE	174,7	144,2	1 553,4	1 384,1	73,9	83,2	748,3	667,4
BE BELGIA	377,0	374,3	3 777,5	4 224,5	348,3	462,0	3 158,0	3 253,9
CH SVEITS	290,8	215,8	2 383,9	1 957,6	96,6	117,5	1 055,6	983,7
CZ TSJEKKIA	51,8	64,5	507,6	595,0	21,4	25,9	261,9	238,0
DE TYSKLAND	3 076,1	2 573,7	24 123,5	21 486,7	1 632,6	1 652,1	14 660,7	13 366,1
DK DANMARK	1 534,2	1 368,8	11 604,2	11 549,9	1 086,9	1 280,9	9 243,1	8 949,7
ES SPANIA	225,7	222,1	2 531,6	2 194,8	273,0	372,5	2 885,0	3 331,0
FI FINLAND	761,3	682,4	6 226,8	5 570,6	429,8	464,8	3 579,1	3 568,3
FO FØRØYANE	3,5	8,1	48,6	64,4	41,1	60,3	291,9	346,4
FR FRANKRIKE	827,6	909,1	7 219,7	7 254,6	653,9	705,1	6 960,0	6 771,0
GB STORBRITANNIA	1 749,9	1 676,8	17 509,5	14 719,0	1 575,6	1 624,8	15 594,2	13 790,0
GR HELLAS	26,4	32,5	234,9	256,2	49,0	29,1	526,1	426,8
HU UNGARN	43,6	59,0	324,4	412,3	18,5	14,2	119,0	136,8
IE IRLAND	223,1	260,9	2 199,7	2 188,0	111,9	162,0	815,3	1 166,5
IS ISLAND	56,8	63,6	529,4	458,7	124,0	119,4	1 056,2	944,7
IT ITALIA	1 058,7	756,3	7 679,6	6 819,6	434,2	381,5	3 844,3	3 499,9
LU LUXEMBOURG	13,3	12,6	114,6	83,4	18,5	17,8	157,2	164,1
NL NEDERLAND	976,3	847,3	7 698,7	8 538,0	571,2	873,6	6 057,5	6 225,2
PL POLEN	157,4	168,2	1 207,2	1 454,0	151,7	166,8	1 386,7	1 436,8
PT PORTUGAL	234,0	189,4	1 330,9	1 248,7	179,2	140,9	2 027,4	2 072,6
RU RUSSLAND	332,5	424,9	2 760,7	3 192,1	126,8	82,4	1 617,9	726,4
SE SVERIGE	2 915,5	2 846,5	26 700,7	25 426,8	1 857,0	2 115,3	14 065,0	14 804,7
SK SLOVAKIA	10,4	21,5	77,0	96,4	6,9	9,3	77,2	91,8
TR TYRKIA	76,1	75,9	668,5	621,1	30,9	140,7	611,3	661,1
ANDRE LAND I EUROPA	259,4	231,4	1 777,9	1 690,8	187,4	118,0	1 814,5	1 096,9
AFRIKA	151,9	140,6	1 388,3	1 315,7	81,3	101,7	1 011,8	1 035,4
BW BOTSWANA	53,6	61,7	450,3	383,2	2,0	0,3	16,0	1,2
GH GHANA	0,2	0,3	10,8	9,4	0,7	4,1	22,5	57,1
MA MAROKKO	13,4	10,0	156,5	161,3	3,8	31,3	64,7	83,2
ZA SØR-AFRIKA	54,4	26,7	349,8	303,1	17,7	20,5	148,9	140,6
ANDRE LAND I AFRIKA	30,3	41,9	420,9	458,7	57,1	45,6	759,8	753,3
ASIA	2 445,3	2 345,4	18 075,4	17 600,8	1 124,1	1 323,1	9 878,6	11 831,9
CN KINA	639,4	743,1	3 832,5	4 302,9	95,9	56,7	1 009,9	688,7
HK HONG KONG	120,3	112,0	798,0	675,7	54,3	122,0	760,7	716,7
IL ISRAEL	24,9	25,3	323,5	345,4	41,9	37,8	302,0	365,6
IN INDIA	59,7	55,0	468,9	460,3	20,4	11,0	210,2	195,6
JP JAPAN	907,2	672,7	7 057,8	6 296,0	377,6	512,8	3 276,6	4 782,4
KR SØR-KOREA	134,8	147,2	1 258,3	1 104,2	149,8	242,1	1 212,2	2 071,8
MY MALAYSIA	73,0	81,6	487,6	552,1	14,5	21,9	180,6	180,1
PK PAKISTAN	30,4	24,1	218,2	195,4	1,2	3,9	34,7	55,5
SG SINGAPORE	60,2	54,0	539,6	471,1	99,1	106,7	882,2	887,2
TH THAILAND	78,9	76,9	533,6	572,4	60,7	13,5	360,8	324,4
TW TAIWAN	155,2	170,3	1 350,8	1 444,0	73,3	95,3	587,0	648,6
ANDRE LAND I ASIA	161,2	183,3	1 206,6	1 181,4	135,4	99,4	1 061,9	915,2
NORD - AMERIKA	2 188,6	2 492,7	17 714,8	16 501,9	1 259,8	1 286,9	10 519,6	11 846,8
CA CANADA	340,4	374,9	3 371,3	2 840,8	92,6	60,7	787,6	985,0
JM JAMAICA	51,4	30,8	636,6	261,0	3,4	4,6	30,4	32,2
US U S A	1 741,6	2 007,6	13 032,2	12 831,3	996,6	987,3	8 474,0	9 429,3
ANDRE LAND I NORD - AMERIKA	55,2	79,5	674,7	568,8	167,1	234,3	1 227,6	1 400,4
SØR - AMERIKA	263,5	366,6	2 652,0	3 026,9	197,2	101,1	1 710,5	1 355,5
AR ARGENTINA	16,5	18,8	197,2	208,0	6,9	3,8	94,2	120,6
BR BRASIL	117,1	114,2	1 085,5	1 199,2	127,2	62,1	1 088,3	852,1
CO COLOMBIA	34,7	46,8	313,1	302,2	36,5	3,9	125,4	29,1
VE VENEZUELA	1,3	33,5	161,5	221,4	6,0	12,3	140,0	103,2
ANDRE LAND I SØR - AMERIKA	93,8	153,3	894,7	1 096,0	20,6	19,0	262,7	250,6
OCEANIA	83,6	39,7	587,4	423,3	86,8	71,4	688,0	684,5
AU AUSTRALIA	74,0	32,1	515,7	354,8	74,8	63,8	608,8	592,0
ANDRE LAND I OCEANIA	9,6	7,6	71,7	68,6	12,1	7,6	79,3	92,6

(1) TRADISJONELL IMPORT = IMPORT UMNATT SKIP, OLJEPLATTFORMER. SE TABELL 1, KOLONNE A2.

TRADISJONELL EKSPORT = EKSPORT UMNATT SKIP, OLJEPLATTFORMER, RÅOLJE OG NATURGASS. SE TABELL 1, KOLONNE B3.

(1) TRADITIONAL IMPORTS = IMPORTS EXCL. SHIPS AND OIL PLATFORMS. SEE TABLE 1, COLUMN A2.

TRADITIONAL EXPORTS = EXPORTS EXCL. SHIPS, OIL PLATFORMS, CRUDE OIL AND NATURAL GAS. SEE TABLE 1, COLUMN B3.

TABELL 17. IMPORT OG EKSPORT FORDELT ETTER VARENS ANVENDELSESOMRÅDE. MILL. KR
 IMPORTS AND EXPORTS BY GROUPS OF END USE, BROAD ECONOMIC CATEGORIES. MILLION KRONER

ANVENDELSESOMRÅDE GROUPS OF END USE	AUGUST			JANUAR-AUGUST			ANDEL I PST.	
	1998	1999	ENDRING I PROSENT	1998	1999	ENDRING I PROSENT	1998	1999
							100,0	100,0
IMPORT IMPORTS								
I ALT	21 879	20 586	-5,9	181 386	167 098	-7,9	100,0	100,0
INVESTERINGSVARER	5 244	4 791	-8,6	42 348	36 920	-12,8	23,3	22,1
Transportmidler (ekskl. personbiler)	2 042	1 877	-8,1	15 362	9 759	-36,5	8,5	5,8
Andre investeringsvarer	3 203	2 914	-9,0	26 986	27 161	+0,6	14,9	16,3
VAREINNSATS	8 186	7 234	-11,6	68 396	61 511	-10,1	37,7	36,8
Matvarer	312	284	-9,1	2 630	2 358	-10,4	1,5	1,4
Deler til maskiner og transportmidler	2 673	2 377	-11,1	23 365	21 211	-9,2	12,9	12,7
Annen vareinnsats	5 201	4 574	-12,1	42 400	37 942	-10,5	23,4	22,7
BYGGEVARER	2 164	1 849	-14,6	18 290	17 386	-4,9	10,1	10,4
ENERGIVARER	423	541	+28,0	4 421	4 454	+0,7	2,4	2,7
Motorbensin, dieselolje og lette fyringsoljer	67	81	+20,8	682	605	-11,4	0,4	0,4
Råolje og øvrige brænselsstoffer	345	452	+30,8	3 074	3 321	+8,0	1,7	2,0
Elektrisk strøm	10	8	-20,7	665	529	-20,5	0,4	0,3
KONSUMVARER	4 899	5 244	+7,0	38 432	39 437	+2,6	21,2	23,6
Varige konsumvarer	871	816	-6,3	7 938	7 698	-3,0	4,4	4,6
Derav transportmidler (ekskl. personbiler)	99	89	-10,2	1 852	1 722	-7,0	1,0	1,0
Mindre varige konsumvarer	1 990	2 112	+6,1	12 683	13 204	+4,1	7,0	7,9
Ikke varige konsumvarer	2 038	2 316	+13,6	17 811	18 535	+4,1	9,8	11,1
Herav matvarer	901	1 017	+12,8	8 459	8 687	+2,7	4,7	5,2
PERSONBILER	941	906	-3,8	9 328	7 211	-22,7	5,1	4,3
UKLASSIFISERTE VARER	20	21	+2,9	171	179	+4,5	0,1	0,1
EKSPORT EXPORTS								
I ALT	21 074	27 514	+30,6	204 751	208 857	+2,0	100,0	100,0
INVESTERINGSVARER	2 130	1 489	-30,1	21 106	19 504	-7,6	10,3	9,3
Transportmidler (ekskl. personbiler)	819	103	-87,4	7 336	5 089	-30,6	3,6	2,4
Andre investeringsvarer	1 312	1 386	+5,7	13 770	14 415	+4,7	6,7	6,9
VAREINNSATS	6 955	7 020	+0,9	60 103	58 126	-3,3	29,4	27,8
Matvarer	60	52	-14,2	528	440	-16,6	0,3	0,2
Deler til maskiner og transportmidler	1 198	1 460	+21,9	11 076	12 012	+8,5	5,4	5,8
Annen vareinnsats	5 697	5 508	-3,3	48 499	45 673	-5,8	23,7	21,9
BYGGEVARER	1 073	1 091	+1,7	9 180	9 343	+1,8	4,5	4,5
ENERGIVARER	8 348	15 102	+80,9	91 649	97 885	+6,8	44,8	46,9
Motorbensin, dieselolje og lette fyringsoljer	382	563	+47,6	3 696	2 986	-19,2	1,8	1,4
Råolje og øvrige brænselsstoffer	7 904	14 341	+81,4	87 731	94 353	+7,5	42,8	45,2
Elektrisk strøm	63	197	+215,9	222	546	+145,7	0,1	0,3
KONSUMVARER	2 516	2 787	+10,8	22 456	23 812	+6,0	11,0	11,4
Varige konsumvarer	223	286	+28,5	1 948	2 201	+13,0	1,0	1,1
Derav transportmidler (ekskl. personbiler)	18	25	+38,3	303	378	+24,7	0,1	0,2
Mindre varige konsumvarer	220	219	-0,5	1 547	1 650	+6,7	0,8	0,8
Ikke varige konsumvarer	2 074	2 282	+10,1	18 962	19 962	+5,3	9,3	9,6
Herav matvarer	1 872	2 037	+8,8	17 353	17 914	+3,2	8,5	8,6
PERSONBILER	10	11	+5,7	86	106	+22,4	-	0,1
UKLASSIFISERTE VARER	40	15	-63,6	171	82	-52,2	0,1	-

TABELL 18. EKSPORT ETTER OPPRINNELSES-(PRODUKSJONS)FYLKE OG SITC. TRADISJONELLE VARER (1). MILL. KR
EXPORTS BY COUNTY OF ORIGIN(PRODUCTION) AND SITC. TRADITIONAL COMMODITIES (1). MILLION KRONER

FYLKE COUNTY	AUGUST		JANUAR-AUGUST		FORDELING ETTER SITC		DISTRIBUTION BY THE SITC			
	1998	1999	1998	1999	MAT-, VARER, 0,1	DRIKKE- TOBAKK 03	AV DETTE FISK 03	RÅVARER 2,4	BRENSELS- STOFFER 3	BEARBEIDDE VARER 5-9
I A L T	12 846,8	14 104,2	116 418,9	115 473,8	18 980,0	16 688,5	5 365,9	8 805,8	82 322,0	
01 ØSTFOLD	1 215,5	1 134,0	9 334,7	9 133,5	335,7	68,6	938,3	2,6	7 856,9	
02 AKERSHUS	471,6	476,3	3 468,0	3 921,4	117,8	39,8	112,6	42,9	3 648,1	
03 OSLO	582,1	676,6	4 670,2	4 878,9	461,6	71,0	319,7	19,4	4 078,2	
04 HEDMARK	252,5	240,0	2 134,5	2 184,2	45,7	0,4	386,0	3,1	1 749,4	
05 OPPLAND	233,0	208,9	1 898,2	2 010,4	29,5	6,4	77,6	9,1	1 894,1	
06 BUSKERUD	732,8	868,2	6 706,6	7 068,8	19,4	0,3	702,7	11,1	6 335,6	
07 VESTFOLD	652,8	648,4	6 285,6	6 581,0	55,4	1,9	543,3	1 584,9	4 397,3	
08 TELEMARK	804,2	775,3	6 989,7	6 429,7	10,9	4,3	66,1	48,7	6 303,9	
09 AUST-AGDER	211,9	189,5	1 936,7	1 721,0	18,4	18,2	120,0	-	1 582,7	
10 VEST-AGDER	1 040,3	1 057,4	8 810,9	9 122,8	204,4	163,6	39,5	27,4	8 851,5	
11 ROGALAND	1 219,7	1 706,1	12 370,0	11 551,8	1 023,6	639,2	325,1	3 518,5	6 684,6	
12 HORDALAND	1 379,8	1 580,8	12 330,1	11 430,8	1 677,4	1 543,7	413,5	2 948,9	6 391,0	
14 SOGN OG FJORDANE	599,4	551,5	4 832,7	4 484,0	1 406,8	1 208,8	63,3	0,3	3 013,6	
15 MØRE OG ROMSDAL	982,2	1 280,1	11 785,5	12 441,8	4 513,9	4 307,9	261,7	0,0	7 666,2	
16 SØR-TRØNDELAG	311,5	282,0	2 501,3	2 424,2	864,4	771,1	53,2	0,0	1 506,6	
17 NORD-TRØNDELAG	310,0	309,1	2 456,2	2 480,6	352,5	278,9	275,5	0,2	1 852,3	
18 NORDLAND	565,2	619,8	5 353,4	5 017,8	1 664,4	1 616,1	120,3	18,6	3 214,5	
19 TROMS	161,8	122,3	1 896,4	1 881,5	1 767,4	1 752,2	17,9	0,0	96,1	
20 FINNMARK	149,3	173,1	1 412,0	1 519,8	1 302,3	1 298,5	179,4	0,0	38,1	
21 SVALBARD	7,5	-	25,8	2,1	1,4	1,4	0,6	-	0,0	
23 KONT. SOKKELEN	-	-	0,1	-	-	-	-	-	-	
29 NORSKE VARER MED OPPRINNELSE FRA FLERE FYLKER	373,8	546,9	3 424,6	3 635,0	2 667,1	2 568,5	226,3	547,0	194,5	
91 PROD I UTLANDET/ DIREKTE TRANSITT	518,8	565,0	4 909,2	4 811,3	310,6	208,0	47,5	21,3	4 431,9	
99 UKJENT FYLKES- OPPRINNELSE	71,0	93,0	886,3	741,6	129,3	119,7	75,8	1,7	534,9	

(1) TRADISJONELL EKSPORT = EKSPORT UNNTATT SKIP, OLJEPLATTFORMER, RÅOLJE OG NATURGASS. SE TABELL 1, KOLONNE B3.
(1) TRADITIONAL EXPORTS = EXPORTS EXCL. SHIPS, OIL PLATFORMS, CRUDE OIL AND NATURAL GAS. SEE TABLE 1, COLUMN B3.

TABELL 19. TRADISJONELL (1) EKSPORT ETTER OPPRINNELSES-(PRODUKSJONS) FYLKE. JANUAR-AUGUST 1999. PROSENT
TRADITIONAL (1) EXPORTS BY COUNTY OF ORIGIN(PRODUCTION). JANUARY-AUGUST 1999. PER CENT

FYLKE COUNTY	PROSENT AV SAMLET EKSPORT AV TRADISJONELLE VARER PER CENT OF TOTAL EXPORTS FOR TRADITIONAL COMMODITIES					PROSENT AV SITC-VAREGRUPPE PER CENT OF DIVISIONS OF THE SITC					
	I ALT	MAT-/DRIKKE- VARER, TOBAKK 0,1	AV DETTE FISK 03	RÅ- VARER 2,4	BRENSELS- STOFFER 3	BEARBEIDDE VARER 5-9	MAT-, VARER, 0,1	AV DETTE FISK 03	RÅ- VARER 2,4	BRENSELS- STOFFER 3	BEARBEIDDE VARER 5-9
I A L T	100,00	16,44	14,45	4,65	7,63	71,29	100,00	100,00	100,00	100,00	100,00
01 ØSTFOLD	7,91	0,29	0,06	0,81	-	6,80	1,77	0,41	17,49	0,03	9,54
02 AKERSHUS	3,40	0,10	0,03	0,10	0,04	3,16	0,62	0,24	2,10	0,49	4,43
03 OSLO	4,23	0,40	0,06	0,28	0,02	3,53	2,43	0,43	5,96	0,22	4,95
04 HEDMARK	1,89	0,04	-	0,33	-	1,51	0,24	-	7,19	0,04	2,13
05 OPPLAND	1,74	0,03	0,01	0,07	0,01	1,64	0,16	0,04	1,45	0,10	2,30
06 BUSKERUD	6,12	0,02	-	0,61	0,01	5,49	0,10	-	13,10	0,13	7,70
07 VESTFOLD	5,70	0,05	-	0,47	1,37	3,81	0,29	0,01	10,13	18,00	5,34
08 TELEMARK	5,57	0,01	-	0,06	0,04	5,46	0,06	0,03	1,23	0,55	7,66
09 AUST-AGDER	1,49	0,02	0,02	0,10	-	1,37	0,10	0,11	2,24	-	1,92
10 VEST-AGDER	7,90	0,18	0,14	0,03	0,02	7,67	1,08	0,98	0,74	0,31	10,75
11 ROGALAND	10,00	0,89	0,55	0,28	3,05	5,79	5,39	3,83	6,06	39,96	8,12
12 HORDALAND	9,90	1,45	1,34	0,36	2,55	5,53	8,84	9,25	7,71	33,49	7,76
14 SOGN OG FJORDANE	3,88	1,22	1,05	0,05	-	2,61	7,41	7,24	1,18	-	3,66
15 MØRE OG ROMSDAL	10,77	3,91	3,73	0,23	-	6,64	23,78	25,81	4,88	-	9,31
16 SØR-TRØNDELAG	2,10	0,75	0,67	0,05	-	1,30	4,55	4,62	0,99	-	1,83
17 NORD-TRØNDELAG	2,15	0,31	0,24	0,24	-	1,60	1,86	1,67	5,13	-	2,25
18 NORDLAND	4,35	1,44	1,40	0,10	0,02	2,78	8,77	9,68	2,24	0,21	3,90
19 TROMS	1,63	1,53	1,52	0,02	-	0,08	9,31	10,50	0,33	-	0,12
20 FINNMARK	1,32	1,13	1,12	0,16	-	0,03	6,86	7,78	3,34	-	0,05
21 SVALBARD	-	-	-	-	-	-	0,01	0,01	0,01	-	-
29 NORSKE VARER MED OPPRINNELSE FRA FLERE FYLKER	3,15	2,31	2,22	0,20	0,47	0,17	14,05	15,39	4,22	6,21	0,24
91 PROD I UTLANDET/ DIREKTE TRANSITT	4,17	0,27	0,18	0,04	0,02	3,84	1,64	1,25	0,89	0,24	5,38
99 UKJENT FYLKES- OPPRINNELSE	0,64	0,11	0,10	0,07	-	0,46	0,68	0,72	1,41	0,02	0,65

(1) TRADISJONELL EKSPORT = EKSPORT UNNTATT SKIP, OLJEPLATTFORMER, RÅOLJE OG NATURGASS. SE TABELL 1, KOLONNE B3.
(1) TRADITIONAL EXPORTS = EXPORTS EXCL. SHIPS, OIL PLATFORMS, CRUDE OIL AND NATURAL GAS. SEE TABLE 1, COLUMN B3.

Råolje og naturgass. Tabell 20 - 24

Tabellene 20-24 omfatter spesielle tabeller over eksport av råolje og naturgass (varernr. 2709.0000 og 2711.2100). Tallene revideres kvartalsvis med et etterløp på 2-3 kvartaler. Alle verdier er FOB norsk sokkalgrense. Landfordeling for denne måned finnes i tabell 14 i dette heftet, og for tidligere år i årspublikasjonen NOS. Skipninger av norskeid råolje fra britiske terminaler er ikke tatt med i den offisielle norske eksportstatistikken, se videre tabell 24 med kommentarer.

Crude oil and natural gas. Tables 20 - 24

The tables 20-24 contain revised figures for exports of crude oil and natural gas. The values relate to FOB exit Norwegian continental shelf. Exports under commodity no 27090000 consists of shipped stabilized crude oil and of unstabilized crude oil by pipelines. Shipments of Norwegian crude oil from British terminals are not included in the official Norwegian export statistics, see table 24 with comments.

TABELL 20. EKSPORT AV RÅOLJE OG NATURGASS . 1976 - 1998. REVIDERTE TALL
EXPORTS OF CRUDE OIL AND NATURAL GAS. 1976 - 1998. REVISED FIGURES

ÅR	RÅOLJE OG NATURGASS I ALT TOTAL, CRUDE OIL, NATURAL GAS			RÅOLJE CRUDE OIL			NATURGASS NATURAL GAS		
	MENGDE	QUANTITY	VERDI	MENGDE	QUANTITY	VERDI	MENGDE	QUANTITY	VERDI
	1000		MILL.	1000		MILL.	1000		MILL.
	TONN	TONNES	KRONER	TONN	TONNES	KRONER	TONN	TONNES	KRONER
1976	13 624		6 716	13 624		6 716	-		-
1977	15 649		8 111	13 557		7 286	2 092		2 658
1978	27 840		13 598	16 685		8 796	11 154		14 282
1979	34 881		21 993	18 711		14 698	16 170		20 787
1980	42 762		41 399	23 197		28 500	19 564		25 119
1981	39 865		48 088	20 453		31 047	19 411		25 197
1982	39 461		53 471	20 666		31 879	18 795		24 457
1983	44 331		63 844	25 623		40 653	18 708		24 528
1984	49 938		78 328	30 064		51 712	19 874		26 240
1985	51 852		85 380	32 602		56 077	19 250		25 429
1986	54 759		53 077	35 376		28 526	19 383		25 653
1987	62 891		53 620	41 747		37 097	21 144		27 824
1988	69 482		48 513	48 104		33 682	21 378		27 776
1989	87 341		73 540	65 134		59 368	22 207		28 674
1990	88 229		88 540	68 332		74 563	19 898		25 380
1991	102 065		96 704	82 196		80 396	19 869		25 209
1992	112 883		97 158	92 568		82 658	20 315		25 721
1993	119 204		104 069	99 582		89 429	19 622		24 671
1994	133 180		106 440	111 336		92 119	21 845		27 172
1995	144 128		113 230	121 860		98 009	22 268		27 599
1996	167 072		156 689	136 800		135 730	30 272		37 825
1997	171 499		163 674	137 548		136 112	33 950		42 286
1998	165 746		118 303	131 269		91 083	34 477		42 665

TABELL 21. EKSPORT AV STABILISERT RÅOLJE TRANSPORTERT MED SKIP FRA NORSK TERRITORIUM. REVIDERTE TALL
EXPORTS OF STABILIZED CRUDE OIL SHIPPED FROM NORWEGIAN TERRITORY. REVISED FIGURES

I ALT	1996			1997			1998		
	MENGDE	QUANTITY	VERDI	MENGDE	QUANTITY	VERDI	MENGDE	QUANTITY	VERDI
	1000	1000	MILL.	1000	1000	MILL.	1000	1000	MILL.
	TONN	TONNES	FAT BARREL	TONN	TONNES	FAT BARREL	TONN	TONNES	FAT BARREL
I ALT	111 559	827 704	111 342	111 973	831 253	112 180	108 130	803 375	75 962
1. KVARTAL ..	27 338	202 940	24 473	28 238	209 561	29 584	28 492	211 599	22 526
JANUAR	9 249	68 712	7 935	9 610	71 264	10 870	10 332	76 713	8 789
FEBRUAR	9 052	67 204	7 804	8 347	62 036	8 738	7 751	57 616	6 126
MARS	9 038	67 023	8 734	10 280	76 260	9 976	10 409	77 269	7 610
2. KVARTAL ..	27 878	206 671	26 595	28 617	212 376	26 956	26 294	195 291	18 418
APRIL	9 313	68 961	9 483	10 842	80 370	9 709	9 304	69 115	6 876
MAI	8 945	66 376	8 456	9 744	72 322	9 673	7 665	56 794	5 697
JUNI	9 619	71 333	8 656	8 031	59 684	7 573	9 325	69 382	5 844
3. KVARTAL ..	28 229	209 356	28 425	26 855	199 467	27 667	25 871	192 238	18 088
JULI	8 810	65 424	8 383	10 076	74 655	10 272	8 928	66 218	5 880
AUGUST	10 148	75 180	9 958	7 539	56 153	8 054	7 988	59 338	5 509
SEPTEMBER ..	9 271	68 751	10 083	9 240	68 659	9 342	8 955	66 681	6 698
4. KVARTAL ..	28 114	208 738	31 849	28 264	209 850	27 973	27 473	204 248	16 931
OKTOBER	8 314	61 790	9 695	8 431	62 557	8 791	8 775	65 266	5 935
NOVEMBER	10 324	76 604	11 221	9 556	70 979	9 602	9 432	70 086	5 742
DESEMBER	9 476	70 344	10 932	10 277	76 314	9 580	9 266	68 897	5 236
TOTALT	111 559	827 704	111 342	111 973	831 253	112 180	108 130	803 375	75 962
DANMARK	2 691	20 029	2 658	2 590	19 338	2 642	3 345	24 826	2 359
FINLAND	1 652	12 387	1 764	1 593	11 666	1 603	3 432	24 947	2 392
SVERIGE	8 832	66 095	8 862	8 220	61 502	8 333	9 521	71 431	6 847
BELGIA	3 431	25 304	3 507	2 302	17 139	2 325	2 510	18 746	1 776
FRANKRIKE	12 884	95 483	12 944	12 942	96 779	13 110	11 630	87 011	8 392
IRLAND	1 764	13 187	1 777	2 957	22 126	3 010	3 268	24 504	2 315
ITALIA	2 607	19 098	2 523	3 085	22 523	2 981	2 559	18 507	1 652
NEDERLAND	23 991	179 382	24 371	25 111	188 264	25 627	22 730	170 755	16 343
POLEN	214	1 612	208	-	-	-	270	2 025	146
PORTUGAL	325	2 375	321	244	1 740	233	876	6 327	546
SPANIA	1 813	13 482	1 722	539	3 999	553	94	685	62
STORBRIANNIA	17 611	131 539	17 741	20 337	152 281	20 557	16 576	124 191	11 760
TSJEKKIA	-	-	-	-	-	-	-	-	-
TYSKLAND	7 607	57 493	7 829	4 744	35 802	4 888	5 786	43 729	4 151
TAIWAN	1 234	9 184	1 247	2 208	16 520	2 270	879	6 593	670
ISRAEL	502	3 747	513	-	-	-	-	-	-
JAPAN	-	-	-	555	4 155	577	1 213	9 094	824
KINA	-	-	-	796	5 949	754	678	5 085	440
KOREA, REPUB	-	-	-	-	-	-	796	5 970	518
SINGAPORE	-	-	-	-	-	-	120	899	83
CANADA	11 915	85 798	11 442	15 602	112 517	15 020	13 788	99 488	9 258
U S A	12 487	91 509	11 914	8 148	58 954	7 695	8 057	58 564	5 390

TABELL 22. EKSPORT AV USTABILISERT RÅOLJE TRANSPORTERT I RØR TIL STORBRITANNIA. REVIDERTE TALL
 EXPORTS OF UNSTABILIZED CRUDE OIL BY PIPELINES TO THE UNITED KINGDOM. REVISED FIGURES

	1996			1997			1998		
	MENGDE QUANTITY		VERDI VALUE	MENGDE QUANTITY		VERDI VALUE	MENGDE QUANTITY		VERDI VALUE
	1000	1000	MILL.	1000	1000	MILL. L KRONER	1000 TONN	1000 TONNES FAT BARREL	MILL. KRONER
I ALT	25 241	197 976	24 388	25 575	197 328	23 932	23 139	177 976	15 121
1. KVARTAL ..	6 314	49 219	5 451	6 069	46 845	5 477	6 791	52 328	5 052
JANUAR	2 163	16 855	1 797	1 891	14 650	1 818	2 328	17 942	1 835
FEBRUAR	2 026	15 779	1 677	1 959	15 063	1 773	2 084	16 065	1 547
MARS	2 125	16 586	1 977	2 219	17 132	1 885	2 379	18 322	1 670
2. KVARTAL ..	6 379	49 650	5 901	6 546	50 497	5 912	6 980	53 816	4 805
APRIL	2 127	16 555	2 108	2 186	16 831	1 844	2 270	17 512	1 613
MAI	2 154	16 763	1 949	2 183	16 857	2 085	2 351	18 113	1 753
JUNI	2 098	16 333	1 844	2 177	16 809	1 983	2 358	18 191	1 439
3. KVARTAL ..	6 123	49 205	6 114	6 623	51 148	6 538	4 517	34 776	2 570
JULI	2 135	16 577	1 945	2 294	17 690	2 245	2 309	17 833	1 401
AUGUST	1 900	16 395	1 991	2 165	16 764	2 210	723	5 536	438
SEPTEMBER ...	2 088	16 233	2 178	2 163	16 694	2 083	1 485	11 407	731
4. KVARTAL ..	6 424	49 901	6 922	6 337	48 838	6 006	4 852	37 055	2 695
OKTOBER	2 184	16 962	2 446	2 172	16 769	2 172	1 542	11 804	966
NOVEMBER	2 104	16 361	2 155	2 097	16 160	2 016	1 585	12 105	870
DESEMBER	2 137	16 577	2 321	2 068	15 909	1 817	1 724	13 146	858

TABELL 23. EKSPORT AV NATURGASS. REVIDERTE TALL
 EXPORTS OF NATURAL GAS. REVISED FIGURES

	1996			1997			1998		
	MENGDE QUANTITY		VERDI VALUE	MENGDE QUANTITY		VERDI VALUE	MENGDE QUANTITY		VERDI VALUE
	1000 TONN	MILL. TONNES SM3	MILL. KRONER	1000 TONN	MILL. TONNES SM3	MILL. KRONER	1000 TONN	MILL. TONNES SM3	MILL. KRONER
I ALT	30 272	37 825	20 960	33 950	42 286	27 562	34 477	42 665	27 220
1. KVARTAL ..	7 226	8 964	4 670	9 110	11 359	7 537	9 471	11 748	7 866
STORBRIT. ...	464	570	417	870	1 080	753	279	348	184
TYSKLAND	2 664	3 307	1 676	3 432	4 279	2 824	3 917	4 857	3 273
NEIDERLAND ...	804	995	504	1 127	1 406	928	1 208	1 498	1 009
BELGIA	1 013	1 252	634	870	1 087	717	1 004	1 246	839
FRANKRIKE ...	1 951	2 427	1 230	2 464	3 073	2 028	2 435	3 020	2 035
SPANIA	331	413	209	348	433	286	494	613	413
TSJEKKIA	-	-	-	-	-	-	134	166	112
2. KVARTAL ..	6 578	8 165	4 221	7 309	9 097	6 080	8 112	10 049	6 725
STORBRIT. ...	356	436	304	294	361	314	229	284	145
TYSKLAND	2 547	3 164	1 603	3 160	3 933	2 596	3 318	4 110	2 769
NEIDERLAND ...	649	805	408	1 075	1 340	884	1 084	1 344	905
BELGIA	921	1 143	579	686	856	565	1 030	1 276	860
FRANKRIKE ...	1 878	2 334	1 183	1 602	1 994	1 316	1 819	2 252	1 518
SPANIA	227	283	143	351	436	288	497	616	415
TSJEKKIA	-	-	-	142	176	116	135	167	113
3. KVARTAL ..	7 420	9 329	5 461	7 544	9 401	6 015	7 114	8 808	5 331
STORBRIT. ...	285	351	263	174	213	181	110	135	75
TYSKLAND	2 880	3 636	2 105	3 003	3 743	2 376	3 113	3 857	2 338
NEIDERLAND ...	883	1 105	640	1 050	1 310	832	779	966	585
BELGIA	1 234	1 537	890	855	1 068	678	869	1 074	651
FRANKRIKE ...	1 914	2 417	1 400	1 914	2 386	1 515	1 611	1 995	1 209
SPANIA	223	283	164	322	401	255	507	626	380
TSJEKKIA	-	-	-	225	280	178	126	155	94
4. KVARTAL ..	9 048	11 367	6 607	9 987	12 429	7 930	9 780	12 061	7 299
STORBRIT. ...	297	365	237	155	191	161	167	205	111
TYSKLAND	3 714	4 679	2 709	4 631	5 762	3 658	4 030	4 971	3 014
NEIDERLAND ...	1 147	1 436	831	1 214	1 513	961	1 131	1 393	844
TOTAL	975	1 216	704	997	1 245	791	1 215	1 498	908
FRANKRIKE ...	2 563	3 227	1 868	2 314	2 880	1 829	2 506	3 092	1 875
SPANIA	352	444	257	506	627	398	514	633	384
TSJEKKIA	-	-	-	170	210	133	218	268	163
ÅRET	30 272	37 825	20 960	33 950	42 286	27 562	34 477	42 665	27 220
STORBRIT. ...	1 401	1 722	1 221	1 493	1 844	1 408	784	972	513
TYSKLAND	11 806	14 787	8 094	14 226	17 717	11 454	14 378	17 795	11 395
NEIDERLAND ...	3 483	4 341	2 383	4 466	5 569	3 605	4 202	5 200	3 344
BELGIA	4 143	5 147	2 807	3 408	4 257	2 751	4 119	5 094	3 259
FRANKRIKE ...	8 306	10 405	5 681	8 294	10 334	6 688	8 371	10 359	6 637
SPANIA	1 133	1 423	774	1 527	1 898	1 227	2 012	2 488	1 592
TSJEKKIA	-	-	-	537	667	428	612	757	481

TABELL 24. SKIPNINGER AV NORSKEID RÅOLJE FRA NORSKE LASTEBØYER OG NORSKE OG BRITISKE TERMINALER. REVIDERTE TALL
ALL SHIPMENTS OF NORWEGIAN OWNED CRUDE OIL FROM NORWEGIAN TERRITORY AND FROM TERMINALS IN UK. REVISED FIGURES

	1996			1997			1998		
	MENGDE QUANTITY		VERDI VALUE	MENGDE QUANTITY		VERDI VALUE	MENGDE QUANTITY		VERDI VALUE
	1000 TONN	1000 TONNES FAT BARREL	MILL. KRONER	1000 TONN	1000 TONNES FAT BARREL	MILL. KRONER	1000 TONN	1000 TONNES FAT BARREL	MILL. KRONER
I ALT	134 998	1 005 698	135 340	141 551	1 055 809	142 647	108 130	803 375	75 962
1. KVARTAL ..	33 259	247 975	29 940	34 461	256 748	36 236	28 492	211 599	22 826
2. KVARTAL ..	33 852	252 050	32 476	35 966	268 116	34 106	26 294	195 291	18 418
3. KVARTAL ..	34 196	254 641	34 629	35 107	262 170	36 436	25 871	192 238	18 088
4. KVARTAL ..	33 690	251 032	38 295	36 017	268 776	35 870	27 473	204 248	16 931
I ALT ETTER LAND									
DANMARK	3 403	25 434	3 388	2 728	20 383	2 791	3 345	24 826	2 839
FINLAND	2 171	16 322	2 301	2 084	15 394	2 073	3 432	24 947	2 892
SVERIGE	9 717	72 824	9 778	8 465	63 353	8 600	9 521	71 431	6 847
BELGIA	3 431	25 304	3 507	2 466	18 379	2 490	2 510	18 746	1 776
FRANKRIKE	15 285	113 709	15 425	18 107	136 002	18 437	11 630	87 011	8 392
IRLAND	1 764	13 187	1 777	2 957	22 126	3 010	3 268	24 504	2 315
ITALIA	2 998	22 073	2 914	4 099	30 223	4 012	2 559	18 507	1 632
NEDERLAND	28 152	210 987	28 562	28 279	212 313	28 918	22 730	170 755	16 383
POLEN	214	1 612	208	291	2 206	306	270	2 025	186
PORTUGAL	325	2 375	321	244	1 740	233	876	6 327	546
SPANIA	1 984	14 781	1 899	726	5 416	738	94	685	62
STORBRIANNIA	27 075	203 409	27 482	30 730	231 180	31 253	16 576	124 191	11 760
TYSKLAND	11 934	90 345	12 248	9 826	74 385	10 135	5 786	43 729	4 151
TAIWAN	1 234	9 184	1 247	2 208	16 520	2 270	879	6 593	670
ISRAEL	502	3 747	513	-	-	-	-	-	-
JAPAN	-	-	-	555	4 155	577	1 213	9 094	824
KINA	-	-	-	796	5 949	754	678	5 085	440
KOREA, REPUB.	-	-	-	-	-	-	796	5 970	518
SINGAPORE	-	-	-	-	-	-	120	899	83
CANADA	11 997	86 427	11 517	16 087	116 197	15 501	13 788	99 488	9 258
U S A	12 730	93 348	12 182	10 906	79 887	10 549	8 057	58 564	5 390
PUERTO RICO	83	630	73	-	-	-	-	-	-

Kommentar til tabell 24.

Råolje er den største enkeltvaren i utenrikshandelen. I følge definisjoner for statistikkføringen oppfattes all olje i rør til Storbritannia som eksport til dette landet, se tab.22. Imidlertid selger norske eiere den stabiliserte råoljen fra terminalene i Storbritannia til tredjeland, og dette frøngår ikke av utenrikshandelsstatistikken.

Ved å benytte tab. 24, og ikke tabell 21+22, kan statistikkbrukere få et bedre bilde av det faktiske råoljesalget til utlandet.

Comments to table 24.

Crude oil is the most important good in external trade. According to statistical definitions all unstabilized crude oil transported to Great Britain by pipeline is considered exported to that country, see table 22. Norwegian exporters are, however, selling the stabilized crude oil from the Teeside and Sullom Voe terminals in Great Britain to third countries. This is not shown in the external trade statistics.

By means of table 24, and not tables 21+22, statistics users are provided with a better picture of the actual stabilized crude oil exports.

PUBLIKASJONER - utenrikshandelen

Månedstatistikk over utenrikshandelen

Utkommer ca 2-3 uker etter utgangen av rapporteringsmåneden. Denne publikasjonen gir hovedtall og de viktigste vare- og landgrupperingene. I tabell 10 og 11 publiseres innførsel og utførsel på 8-sifret varenummer (identisk med tolltariffnumrene) når gjennomsnittlig månedsverdi overstiger kr 200.000,-. Tabellene i heftet følger forøvrig dels HS (Harmonized System, som tolltariffen bygger på) og dels SITC som er FNs handelsstatistiske varenndeling. Det publiseres kvartalsvise indekser gruppert etter SITC Rev. 3.

Internett: http://www.ssb.no/www-open/statistikk_etter_emne/09nasjonal/utenriks/

Utenrikshandel

Denne årspublikasjonen ble helt lagt om fra 1997. Publikasjonen inneholder nå tidsserier og statistikk som belyser hovedtrekk og utvikling i norsk utenrikshandel. Dessuten finnes det tabeller med detaljerte tall over f.eks. import av matvarer, eksport av fisk, verkstedsprodukter og metaller, import fra utviklingsland og eksport av råolje og gass.

Internett: <http://www.ssb.no>.

Se nedenfor om hefte med detaljerte tall som i tidligere årspublikasjoner, tabell 1 og 2.

Statistisk varefortegnelse for utenrikshandelen

Inneholder beskrivelse av hvilke varer som inngår i de enkelte varenumrene. Tekst og nummer er identiske med den norske tolltariffen. Varefortegnelser gis gratis til mottakere av *Månedstatistikk over utenrikshandelen*.

Commodity list

Den engelske versjonen av *Statistisk varefortegnelse*.

Ukens statistikk

Ukens statistikk gir en gang i måneden et resymé med hovedtall over utenrikshandelen gruppert på varer etter de 2 første siffer i SITC; samt landfordeling for tradisjonelle varer.

Statistisk månedshefte (finnes kun på SSBs Web-sider)

Statistisk månedshefte gir for hver måned hovedtall over utenrikshandelen. Her blir også utvalgte kvartalsvise indekser publisert.

Abonnement på de offisielle publikasjonene kan tegnes hos:

Salg- og abonnementservice

Postboks 1260, 2201 KONGSVINGER

Telefon: 62 88 55 00 Telefaks: 62 88 55 95

Spesielle tjenester

Pressemeldingen gir foreløpige hovedtall over utenrikshandelen siste måned. Publiseres den 15 i måneden etter, eller første virkedag etter den 15.

Hefte med detaljerte årstall sammenlignbare med tidligere publikasjoners tabell 1 og 2. Import og eksport etter vare og land (HS).

Eksport av laks, uketall, pris og mengde.

Pressemeldingen, hefte med detaljerte årstall og uketall for eksport av laks kan bestilles fra Utenrikshandelens opplysningstjeneste, telefon 22 86 47 52/53, telefaks 22 42 14 68.

PUBLICATIONS - External Trade

Monthly Bulletin of External Trade

Published about 2-3 weeks after the end of the registration month and gives preliminary monthly figures for selected commodities. Some tables are according to the Harmonized System and others according to SITC, Rev.3. Quarterly indices according to SITC are also included.

An extra issue with final figures for the previous year is published in April.

External Trade

The annual publication has been completely revised from the 1997 edition. The publication now contains time series and tables that highlight the development of Norwegian trade. There are also tables with detailed figures on for instance imports of food stuff, exports of fish, imports from developing countries, exports of oil and gas etc..

See below about pamphlet with tables 1 and 2, identical with the ones in the previous annual publication.

Commodity List

Descriptions of the commodities according to the Norwegian Customs Tariff, from 1988 based on the Harmonized system.

Weekly Bulletin of Statistics

This bulletin has once a month articles on external trade.

Monthly Bulletin of Statistics (only available on Statistics Norway's web-sites)

Main figures for external trade with time series for the last ten years and monthly figures for the last four years as well as quarterly indices.

Subscriptions to the above publications may be ordered from:

Sales and Subscription Services

P.O. Box 1260, 2201 KONGSVINGER

Telephone: + 47 62 88 55 00 Telefaks: + 47 62 88 55 95

Special services:

Press release:

A monthly press release offers preliminary figures for imports and exports and the trade balance for the previous month. Published on the 15 or the nearest working day thereafter.

Annual pamphlet:

Detailed figures(HS), imports and exports by commodity and country comparable with the previous publications' table 1 and 2.

Exports of salmon:

Weekly figures with price and quantity.

The press release and the annual pamphlet can be ordered from the Information Office, External Trade.

Telephone: + 47 22 86 47 52/53, telefaks + 47 22 42 14 68.

Abonnement, engangsoppdrag og priser for 1999

Bestillinger av rapporter:

Statistisk sentralbyrå, Utenrikshandel, Postboks 8131 Dep, N0033 Oslo

Telefaks: 22 42 14 68. Besøksadresse er Kongens gate 6

Ordinære abonnement

Rapportene viser utviklingen fra januar og utover i året med oppsummerte totaler t.o.m. rapporteringsmåneden. Samtidig vil tall for den aktuelle rapporteringsmåneden fremkomme. Leveringsmedium: papir, tapekassetter, disketter (e-post).

Bestilling skjer etter valg av **varenummer** identisk med dem som brukes i Tolltariffen. Ved bestilling oppgi følgende :

- **Import** eller **eksport** eller både **import og eksport**
- Tall for hvert varenummer **fordelt på land**
- Mengdeoppgaver fordelt på de enkelte **tollsteder**

Abonnement koster summen av punkt 1,2 eller 3 pluss 4, 5 og 6 nedenfor.

1. Mengde og verdi FORDELT PÅ LAND:

• månedsoppgave	kr 81,00	pr. varenr.	pr. år
• kvartal-/tertialoppgave.....	« 32,50	«	«
• halvårsoppgave.....	« 16,00	«	«
• årsoppgave.....	« 8,50	«	«

2. TOTAL mengde og verdi (uten landfordeling):

• månedsoppgave	« 27,00	«	«
• kvartal-/tertialoppgave.....	« 11,00	«	«
• halvårsoppgave.....	« 6,00	«	«
• årsoppgave.....	« 3,50	«	«

3. MENGDEoppgaver FORDELT PÅ TOLLSTED:

• kvartalsoppgave.....	« 32,50	«	«
• halvårs / -årsoppgave.....	« 16,00	«	«

4. LEVERINGSMEDIUM:

	Kr	Tapekassetter	Disketter	Papir
• månedsoppgave		3 342,-	1 858,-	243,-
• kvartalsoppgave	«	1 269,-	781,-	162,-
• tertialoppgave	«	1 010,-	647,-	135,-
• halvårsoppgave	«	752,-	512,-	112,-
• årsoppgave	«	492,-	377,-	54,-

5. Prisene beregnes etter **antall varenummer**. Dobbel pris hvis **både** import og eksport.

6. Ekspedisjonsgebyr: kr 10,- pr. forsendelse. Rapportene sendes ut ca. 2-3 uker etter rapporteringsmåned.
For mer informasjon: Telefon: 22 86 47 28. E-post: helga.brain@ssb.no

Spesialabonnement

Spesialabonnement programmeres etter kundens ønsker og prisen bestemmes ved bestilling.

For mer informasjon: Telefon: 22 86 47 14 eller 22 86 47 26. E-post: marit.strom@ssb.no eller oyvind.hagen@ssb.no.

Engangsoppdrag

Det kan også bestilles rapporter som engangsoppdrag som f. eks transporttabeller, tollstedstabeller o.l.

For mer informasjon: Telefon: 22 86 47 52/53. E-post: rune.haarstad@ssb.no

Det tas forbehold om prisendring.

Kopiering til videre distribusjon er ikke tillatt!

Subscriptions, single orders and prices for 1999

Reports may be ordered from:

Statistics Norway, External Trade, P.O.Box 8131 Dep, N-0033 Oslo

Telefax: +47 22 42 14 68. Visiting address: Kongens gate 6

Standard subscriptions

The reports show figures from the last available month and accumulated figures from January on. The figures are according to the international Harmonized System supplemented with a 2-digit national extension. When ordering please state the following:

- **Imports, exports or both**
- Distribution by **country**
- **Quantities specified by place of clearance**

The subscription rate is calculated by adding 1, 2 or 3 plus 4, 5 and 6.

1. Quantity and value, country distribution:

• Monthly reports.....	NOK 81.00	Per commodity no.	per year				
• Quarterly/terial	« 32.50	«	«	«	«	«	«
• Half-year	« 16.00	«	«	«	«	«	«
• Yearly.....	« 8.50	«	«	«	«	«	«

2. Total quantity and value for commodity number:

• Monthly reports.....	« 27.00	«	«	«	«	«	«
• Quarterly/terial	« 11.00	«	«	«	«	«	«
• Half-year	« 6.00	«	«	«	«	«	«
• Yearly.....	« 3.50	«	«	«	«	«	«

3. Quantity for commodity number by place of clearance:

• Quarterly	« 32.50	«	«	«	«	«	«
• Twice a year/ yearly	« 16.00	«	«	«	«	«	«

4. Choice of media:

	NOK	Tape	Diskette	Paper
• Monthly reports	3 342.-		1 858.-	243.-
• Quarterly	« 1 269.-		781.-	162.-
• Tertial	« 1 010.-		647.-	135.-
• Half-year	« 752.-		512.-	112.-
• Yearly	« 492.-		377.-	54.-

5. The price is decided based on the number of commodities selected and doubled if both imports and exports are ordered.

6. Postage and handling: NOK 10.- per postal item.

The reports are mailed about 2-3 weeks after the end of the registration month.

For more information: Telephone +47 22 86 47 28. E-mail: helga.brain@ssb.no

Special subscriptions

Reports are programmed according to the customer's requirement and prices are agreed upon when ordering.

For more information: Telephone +47 22 86 47 14 / 26. E-mail: marit.strom@ssb.no or oyvind.hagen@ssb.no.

Single orders

Other kinds of reports may also be ordered. Among others are transport tables, place of clearance tables etc.

For more information: Telephone +47 22 86 47 52/53. E-mail: rune.haarstad@ssb.no

Please note that the above prices are subject to change.

Reports are for the sole use of the purchaser and may not be redistributed!

Publikasjonene kan bestilles fra:

Statistisk sentralbyrå
Salg- og abonnementservice
2225 Kongsvinger

Telefon: 62 88 55 00
Telefaks: 62 88 55 95

ISSN 0332-6403

Pris pr. hefte kr 70,00 inkl. mva.
Pris pr. år kr 790,00 inkl. mva.

