




# Månedstatistikk over utenrikshandelen

Monthly Bulletin of External Trade



# 7/99

Statistisk sentralbyrå ber om å bli oppgitt som kilde når oppgaver fra dette heftet blir gjengitt.

**Månedssstatistikk over utenrikshandelen**  
**Monthly Bulletin of External Trade**

**Månedstatistikk over utenrikshandelen** gir foreløpige månedstall for import og eksport av varer.

I tillegg til månedsheftene utgir Statistisk sentralbyrå også et årlig hefte med endelige årstall i april/mai. Årsstatistikk for 1998, endelige detaljerte tall, utgis nå som eget hefte under navnet *Utenrikshandelsstatistikk for 1998*. Hftet inneholder landfordelte tall etter tolltariffens varenummer. En ny publikasjon *NOS Utenrikshandel 1998*, første gang utgitt ifjor, inneholder tidsserier for årene 1993 til 1998: Publikasjonen utkom i juli og belyser hovedtrekk og utvikling i norsk utenrikshandel, landfordelinger med varegrupper for de tre siste årene og spesialtabeller på utvalgte områder.

De fleste tabellene i månedsheftene bygger på varegruppering etter FNs Standard International Trade Classification (SITC Rev. 3). Tabellene 10, 11 og 14 bygger på tolltariffens varenummer som fra 1988 er basert på den internasjonale toll- og statistikknomenklaturen HS (Det harmoniserte system). Teksten til tolltariffens varenummer finnes i *NOS Statistisk varefortegnelse 1998 for utenrikshandelen* eller i tolltariffen. Heftene inneholder også kvartalsvise verdi-, pris-, og volumindekser etter SITC-grupperinger, og fordelinger på land og landområder. Foreløpige tall for eksporten av råolje og naturgass finnes i tabell 2 og 14, den siste med landfordeling. Tabellene 18 og 19 viser eksport etter opprinnelsesfylke og SITC, og 20 til 24 viser endelige tall for råolje og naturgass etter at kvartalsvise revisjoner er ferdig.

Statistikken gir opplysninger om generalhandelen. Dette medfører at import omfatter alle varer som import til Norge, også varer som blir lagt inn på tollager. Tilsvarende omfatter eksporten alle varer som eksporteres fra Norge, herunder også eksport fra tollager. Varer i direkte transitt blir ikke tatt med.

Videre beskrivelse av prinsipper og definisjoner som ligger til grunn for statistikken, finnes i *Utenrikshandelsstatistikk for 1997* og *NOS Statistisk varefortegnelse for utenrikshandelen*, og i den nye *NOS Utenrikshandel*.

**Redaksjon:** Bjørn Bleskestad (ansv. red), Alice R. Seehuus, Øyvind Hagen og Hans Kristian Østereng. *Månedstatistikk over utenrikshandelen* utgis av Seksjon for utenrikshandel, energi og industristatistikk, Statistisk sentralbyrå.

**Informasjon:** Spørsmål om innholdet i heftet eller om mer detaljerte opplysninger kan besvares ved kundetjenesten, Utenrikshandel, telefon 22 86 47 52/53. Fax nr. 22 42 14 68.

**Elektronisk informasjon:** Tabeller fra dette heftet og varefortegnelsen (HS) finnes også på SSBs tjeneste på Internett. Adresse: [http://www.ssb.no/www-open/statistikk\\_etter\\_emne/09nasjonal/utenriks/](http://www.ssb.no/www-open/statistikk_etter_emne/09nasjonal/utenriks/)

*The Monthly Bulletin of External Trade* gives preliminary, monthly figures for import and exports. An extra issue of the bulletin with final figures from the previous year is published in May. The publication, *External Trade 1998*, available in May/June gives detailed figures according to the 8 digit national nomenclature based on the Harmonized System, by country. The publication, *NOS External Trade 1998*, first edition last year, is now available with aggregated series over several years.

In most of the tables in the monthly bulletines the figures are according to the UN Standard International Trade Classification, Revision 3. (SITC, Rev.3) In the tables 10, 11 and 14, however, the figures are according to the Norwegian Customs Tariff, which is based on the Harmonized System (HS). The descriptions of the HS commodities are listed in the *Commodity List 1998*, a supplement to the *Monthly Bulletin of External Trade* and to the annual publication *External Trade*. (May also be obtained from the International Customs Tariffs Bureau, Rue de l'Association 38, B-1000 Brussels).

The principles and definitions used in the statistics are described in the *Commodity List* and in the annual publication *External Trade*.

**Editors:** Bjørn Bleskestad (Editor in Chief), Alice R. Seehuus, Øyvind Hagen and Hans Kristian Østereng. *The Monthly Bulletin of External Trade* is published by Division for External Trade, Energy and Industrial Production Statistics, Statistics Norway.

**Information:** Questions regarding this bulletin or requests for more detailed information can be obtained by calling +47 22 86 47 52/53, fax no. +47 22 42 14 68, or by mail. Address: Customer Services, External Trade, Statistics Norway, P.O. Box 8131 Dep., N-0033 Oslo 1, Norway.

**Electronic information:** Tables from this bulletin can be found on Statistics Norway's service on Internet. Address: [http://www.ssb.no/www-open/english/statistics\\_by\\_subject/09national/ex\\_trade/](http://www.ssb.no/www-open/english/statistics_by_subject/09national/ex_trade/)

ISSN 0332-6403

Standardtegn i tabeller	Symbols in Tables	Symbol
Oppgave mangler	Data not available	..
Tall kan ikke offentliggjøres	Not for Publication	..
Null	Nil	-
Mindre enn 0,5 av den brukte enheten	Less than 0.5 of unit employed	0
Mindre enn 0,05 av den brukte enheten	Less than 0.05 of unit employed	0,0

Design: Enzo Finger Design

# Innhold

---

Import og eksport, sesongjustert. Mill. kr  
Sesongjusterte volumindekser for utenrikshandelen, kvartalsvis. 1988=100

## Tabeller

1. Import og eksport
2. Import og eksport av skip, oljeplattformer og eksport av råolje og naturgass
3. Kvartalsindekser for utenrikshandelen
4. Kvartalsindekser for enkelte varegrupper. Import og eksport
5. Import. Varesektorer og hovedgrupper etter SITC
6. Eksport. Varesektorer og hovedgrupper etter SITC
7. Import og eksport. Grupper etter SITC
8. Import. Utvalgte vareposter etter SITC
9. Eksport. Utvalgte vareposter etter SITC
10. Import. Utvalgte varer gruppert etter Det harmoniserte system (HS)
11. Eksport. Utvalgte varer gruppert etter Det harmoniserte system (HS)
12. Samhandelen med de enkelte land
13. Samhandelen med utvalgte land. Hovedgrupper etter SITC
14. Eksport. Utvalgte varer fordelt på bestemmelsesland
15. Import og eksport. Skip fordelt på land
16. Samhandelen med land og landområder. Tradisjonelle varer
17. Import og eksport fordelt etter varens anvendelsesområde
18. Eksport etter opprinnelses-(produksjons)fylke og SITC. Tradisjonelle varer. Mill. kr
19. Tradisjonell eksport etter opprinnelses-(produksjons)fylke. Prosent
20. Eksport av norskprodusert råolje og naturgass 1976-1998. Reviderte tall
21. Eksport av norskprodusert stabilisert råolje transportert med skip fra norsk territorium. Reviderte tall
22. Eksport av ustabilisert råolje transportert i rør til Storbritannia. Reviderte tall
23. Eksport av naturgass. Reviderte tall
24. Salg av norskeid råolje fra norske lastebøyer og norske og britiske terminaler. Reviderte tall

## Vedlegg

- A. Statistikk over utenrikshandelen
  - B. Abonnement, engangsoppdrag og priser
- 

Norsk tekst på varenumrene foreligger på SSBs Web-sider (se Web-adressen på side 2).



# Contents

---

Imports and exports, seasonally adjusted. Million NOK

Quarterly index numbers for external trade, volume, seasonally adjusted. 1988=100

## Tables

1. Imports and exports
2. Imports and exports of ships, oil platforms and exports of crude oil and natural gas
3. Quarterly index numbers for external trade
4. Quarterly index numbers for selected commodity groups. Imports and exports
5. Imports by sections and divisions of the SITC
6. Exports by sections and divisions of the SITC
7. Imports and exports by groups of the SITC
8. Imports by selected items of the SITC
9. Exports by selected items of the SITC
10. Imports of selected commodities according to the Harmonized System (HS)
11. Exports of selected commodities according to the Harmonized System (HS)
12. Imports and exports by country
13. Trade with selected countries by divisions of the SITC
14. Exports of selected commodities by country of destination
15. Imports and exports of ships by country
16. Imports and exports by country and regional groups of countries. Traditional commodities
17. Imports and exports by groups of end use, broad economic categories
18. Exports by county of origin (production) and SITC. Traditional commodities, Million NOK
19. Traditional exports by county of origin (production). Per cent
20. Exports of crude oil and natural gas from the Norwegian Continental Shelf. 1976-1998. Revised figures
21. Exports of stabilized crude oil from the Norwegian Continental Shelf shipped from Norwegian territory. Revised figures
22. Exports of unstabilized crude oil by pipelines to United Kingdom. Revised figures
23. Exports of natural gas. Revised figures
24. All shipments of Norwegian owned crude oil from Norwegian territory and from terminals in UK. Revised figures

## Annex

- A. Statistics on External Trade
  - B. Subscriptions, single orders and prices
- 

The Norwegian text for the commodity numbers can be found on Statistics Norway's Web pages (see the Web address on page 2).

## IMPORT OG EKSPORT, SESONGJUSTERT. Millioner kroner

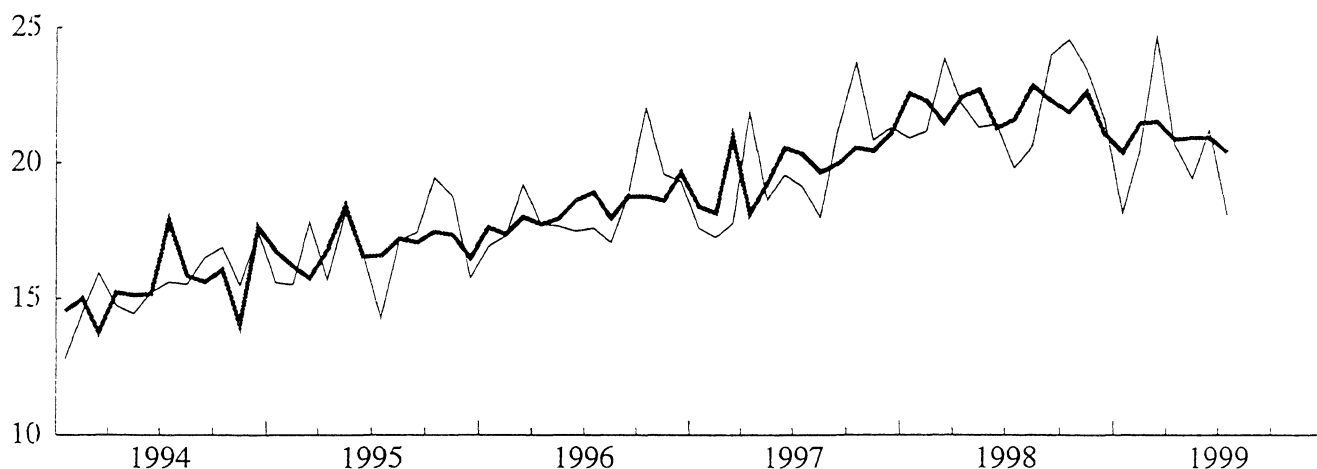
### IMPORTS AND EXPORTS, SEASONALLY ADJUSTED. NOK million

Måned Month	IMPORT IMPORTS			EKSPORT EXPORTS					
	Uten skip og oljeplattformer <sup>1</sup> Excl. ships and oil platforms. <sup>1</sup>			Uten skip og oljeplattformer Excl. ships and oil platforms.			Uten råolje, naturgass skip og oljeplattformer <sup>1</sup> Excl. crude oil, natural gas, ships and oil platforms. <sup>1</sup>		
	1997	1998	1999	1997	1998	1999	1997	1998	1999
Januar . . . . .	18 386	22 568	20 379	27 857	27 913	21 945	13 338	15 270	13 215
Februar. . . . .	18 166	22 281	21 441	27 070	26 817	24 187	13 168	15 498	14 386
Mars . . . . .	20 947	21 462	21 518	27 219	26 329	25 266	12 852	15 232	14 961
April. . . . .	18 133	22 415	20 867	27 239	25 579	25 383	14 075	14 477	15 090
Mai . . . . .	19 251	22 709	20 927	27 783	24 389	26 794	13 936	14 786	14 933
Juni. . . . .	20 556	21 296	20 922	26 745	24 219	27 712	14 094	14 218	15 407
Juli . . . . .	20 349	21 585	20 379	28 798	23 589	27 878	14 312	14 962	14 622
August. . . . .	19 651	22 859	..	28 395	22 602	..	15 197	14 114	..
September. . . . .	19 953	22 302	..	28 183	24 860	..	14 721	15 177	..
Oktober . . . . .	20 556	21 873	..	27 668	24 263	..	14 402	14 913	..
November . . . . .	20 440	22 638	..	28 603	22 987	..	15 132	14 850	..
Desember . . . . .	21 089	21 071	..	27 881	22 204	..	14 313	14 333	..

<sup>1</sup>Tradisjonelle varer / Traditional commodities

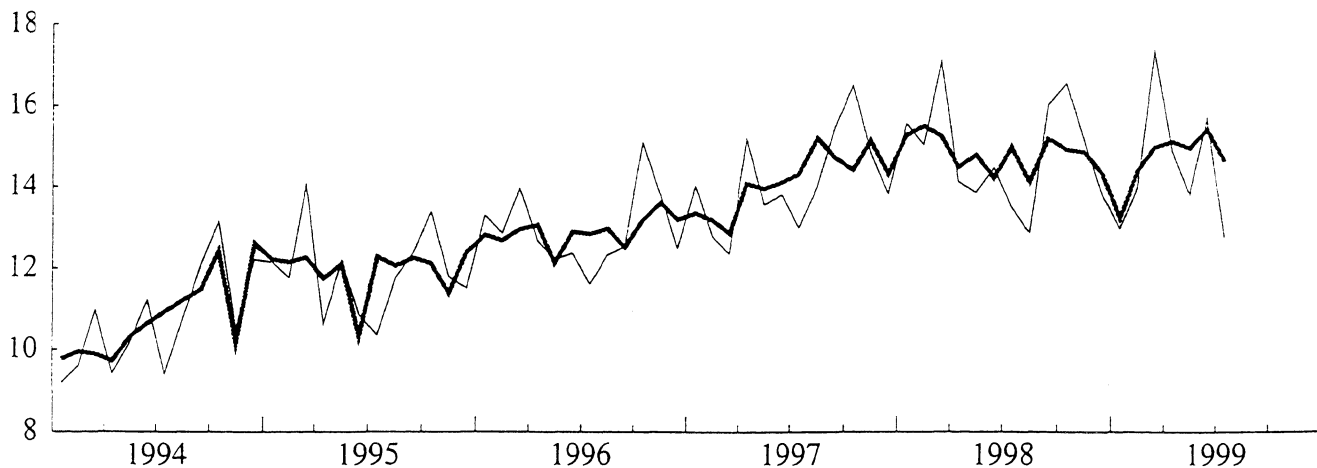
### Import tradisjonelle varer 1994-99. Sesongjustert. Milliarder kroner Imports, traditional commodities 1994-99. Seasonally adjusted. NOK billion

— Sesongjustert. Seasonally adjusted    — Ujustert. Unadjusted



### Eksport tradisjonelle varer 1994-99. Sesongjustert. Milliarder kroner Exports, traditional commodities 1994-99. Seasonally adjusted. NOK billion

— Sesongjustert. Seasonally adjusted    — Ujustert. Unadjusted



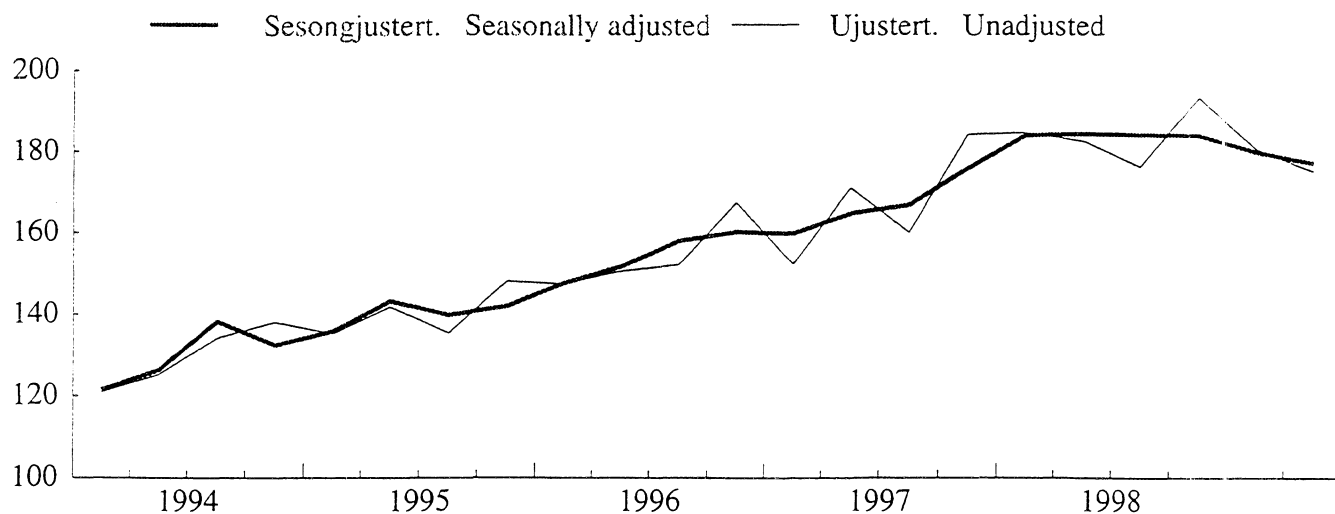
**SESONGJUSTERTE VOLUMINDEKSER FOR UTENRIKSHANDELEN, KVARTALSVIS.  
1988=100**

*QUARTERLY INDEX NUMBERS OF EXTERNAL TRADE, VOLUME, SEASONALLY ADJUSTED. 1988=100*

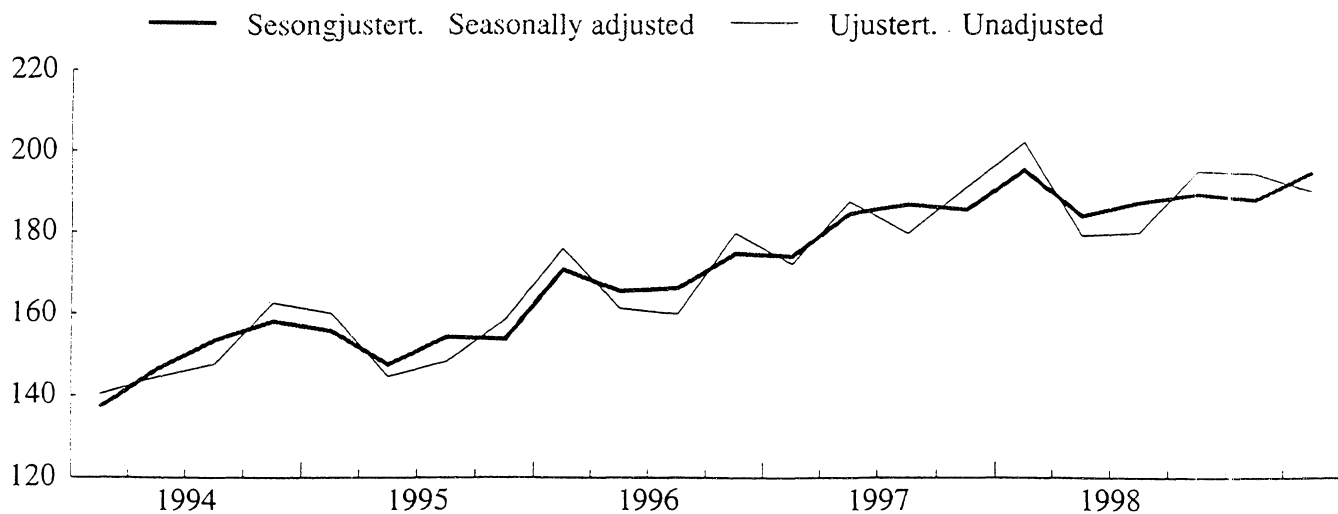
	IMPORT <i>IMPORTS</i>			EKSPORT <i>EXPORTS</i>					
	I alt uten skip og oljeplattformer <sup>1</sup> <i>Total excl. ships and oil platforms.<sup>1</sup></i>			I alt uten skip og oljeplattformer <i>Total excl. ships and oil platforms.</i>			Uten råolje, naturgass skip og oljeplattformer <sup>1</sup> <i>Excl. crude oil, natural gas, ships and oil platforms.<sup>1</sup></i>		
	1997	1998	1999	1997	1998	1999	1997	1998	1999
1. Kvartal. . . . .	160	184	180	200	219	208	174	195	188
2. Kvartal. . . . .	165	184	177	215	207	212	184	184	195
3. Kvartal. . . . .	167	184	..	213	205	..	187	187	..
4. Kvartal. . . . .	176	184	..	211	208	..	185	189	..

<sup>1</sup>Tradisjonelle varer / *Traditional commodities*

Import tradisjonelle varer, kvartalsvis volumindeks 1994-99. Sesongjustert. 1988=100  
*Imports, traditional commodities, quarterly volume index 1994-99. Seasonally adjusted. 1988=100*



Eksport tradisjonelle varer, kvartalsvis volumindeks 1994-99. Sesongjustert. 1988=100  
*Exports, traditional commodities, quarterly volume index 1994-99. Seasonally adjusted. 1988=100*



TABELL 1. IMPORT OG EKSPORT. MILL.KR(1) IMPORTS AND EXPORTS. MILLION KRONER(1)

MÅNED MONTH	A. IMPORT IMPORTS					
	A 1 I ALT TOTAL			A 2 UTEN SKIP OG OLJEPLATTFORMER(2) EXCL. SHIPS AND OIL PLATFORMS(2)		
	1997	1998	1999	1997	1998	1999
I ALT .....	252 232	282 638		236 863	264 858	
JANUAR-JULI	142 730	159 507	146 304	131 828	150 620	142 704
JANUAR .....	20 539	23 514	19 007	17 635	20 911	18 166
FEBRUAR .....	18 682	22 928	20 532	17 262	21 171	20 449
MARS .....	18 758	25 042	24 925	17 778	23 841	24 662
APRIL .....	23 370	23 670	21 320	21 894	22 185	20 704
MAI .....	19 001	21 839	19 445	18 612	21 311	19 409
JUNI .....	21 898	21 801	21 272	19 490	21 418	21 235
JULI .....	20 482	20 713	19 801	19 157	19 783	18 078
AUGUST .....	18 508	21 879	-	17 995	20 589	-
SEPTEMBER .....	23 270	26 139	-	21 204	23 993	-
OKTOBER .....	24 314	26 137	-	23 696	24 557	-
NOVEMBER .....	21 182	23 924	-	20 858	23 469	-
DESEMBER .....	22 228	25 053	-	21 283	21 630	-

	B. EKSPORT EXPORTS								
	B 1 I ALT TOTAL			B 2 UTEN SKIP OG OLJEPLATTFORMER EXCL. SHIPS AND OIL PLATFORMS			B 3 UTEN RÅOLJE, NATURGASS SKIP OG OLJEPLATTFORMER(2) EXCL. CRUDE OIL, NATURAL GAS, SHIPS AND OIL PLATFORMS(2)		
	1997	1998	1999	1997	1998	1999	1997	1998	1999
I ALT .....	342 421	304 653		332 881	296 234		169 207	177 930	
JANUAR-JULI	197 055	183 677	181 018	190 937	178 102	177 127	94 632	103 572	101 355
JANUAR .....	31 402	29 726	22 625	29 331	28 988	22 226	14 026	15 554	12 962
FEBRUAR .....	26 145	25 410	23 391	25 678	25 274	22 731	12 778	15 019	13 956
MARS .....	27 285	29 850	27 756	26 730	28 836	27 209	12 337	17 082	17 332
APRIL .....	29 059	25 625	26 296	28 766	25 201	25 857	15 169	14 117	14 875
MAI .....	28 337	24 527	25 806	27 321	23 445	25 428	13 550	13 850	13 805
JUNI .....	26 414	25 298	28 548	25 374	23 726	27 218	13 795	14 459	15 679
JULI .....	28 413	23 242	26 596	27 736	22 632	26 459	12 976	13 493	12 746
AUGUST .....	26 197	21 074	-	26 029	20 319	-	13 986	12 850	-
SEPTEMBER .....	29 976	25 677	-	28 855	25 394	-	15 439	16 014	-
OKTOBER .....	30 361	26 306	-	29 891	25 740	-	16 491	16 538	-
NOVEMBER .....	29 500	24 312	-	29 152	24 053	-	14 845	15 136	-
DESEMBER .....	29 332	23 607	-	28 017	22 626	-	13 815	13 820	-

	C. HANDELSBALANSE (B - A)						TRADE BALANCE (B - A)		
	( B 1 - A 1 )			( B 2 - A 2 )			( B 3 - A 2 )		
	I ALT TOTAL			UTEN SKIP OG OLJEPLATTFORMER EXCL. SHIPS AND OIL PLATFORMS			UTEN SKIP, OLJEPLATTFORMER, FOR EKSPORT OGSÅ UTEN OLJE OG GASS EXCL. SHIPS, OIL PLATFORMS, FOR EXPORTS ALSO EXCL. CRUDE OIL AND NATURAL GAS		
	1997	1998	1999	1997	1998	1999	1997	1998	1999
I ALT .....	90 189	22 014		96 018	31 376		-67 656	-86 928	
JANUAR-JULI	54 324	24 169	34 715	59 109	27 482	34 423	-37 195	-47 048	-41 349
JANUAR .....	10 862	6 212	3 618	11 695	8 076	4 060	-3 609	-5 357	-5 204
FEBRUAR .....	7 462	2 481	2 859	8 417	4 103	2 282	-4 483	-6 153	-6 493
MARS .....	8 527	4 808	2 831	8 952	4 995	2 546	-5 441	-6 759	-7 331
APRIL .....	5 689	1 955	4 975	6 872	3 017	5 152	-6 725	-8 068	-5 829
MAI .....	9 337	2 688	6 361	8 709	2 134	6 019	-5 062	-7 461	-5 605
JUNI .....	4 516	3 497	7 276	5 884	2 307	5 983	-5 695	-6 960	-5 556
JULI .....	7 931	2 528	6 794	8 579	2 849	8 381	-6 181	-6 290	-5 331
AUGUST .....	7 689	-805	-	8 034	-270	-	-4 009	-7 739	-
SEPTEMBER .....	6 706	-462	-	7 651	1 401	-	-5 766	-7 979	-
OKTOBER .....	6 048	169	-	6 195	1 183	-	-7 204	-8 019	-
NOVEMBER .....	8 318	388	-	8 294	584	-	-6 013	-8 333	-
DESEMBER .....	7 104	-1 446	-	6 734	996	-	-7 468	-7 810	-

(1) ENDELIGE TALL FOR 1997 OG 1998. (2) TRADISJONELLE VARER.  
(1) FINAL FIGURES FOR 1997 AND 1998. (2) TRADITIONAL COMMODITIES.

TABELL 2. IMPORT OG EKSPORT AV SKIP, OLJEPLATTFORMER OG EKSPORT AV RÅOLJE OG NATURGASS. MILL.KR  
 IMPORTS AND EXPORTS OF SHIPS, OIL PLATFORMS, AND EXPORTS OF CRUDE OIL AND NATURAL GAS. MILLION KRONER

SKIP(1)SHIPS(1)													
MÅNED MONTH	IMPORT		IMPORTS		EKSPORT			EXPORTS			IMPORTOVERSKUDD IMPORT SURPLUS		
	1997	1998	1999	1997	1998	1999	1997	1998	1999	1997	1998	1999	
I ALT .....	13 279	12 094		8 599	8 045		4 679	4 049					
JANUAR-JULI	9 102	8 283	2 949	5 573	5 200	3 891	3 529	3 083	-042				
JANUAR .....	2 904	1 999	191	2 071	364	399	833	1 635	-208				
FEBRUAR .....	1 421	1 757	83	466	136	660	954	1 621	-577				
MARS .....	980	1 201	263	555	1 014	548	426	187	-285				
APRIL .....	1 476	1 486	616	293	423	439	1 183	1 062	177				
MAI .....	389	528	36	471	1 082	378	-82	-554	-342				
JUNI .....	607	383	37	1 040	1 572	1 330	-433	-1 190	-1 293				
JULI .....	1 325	931	1 723	677	610	137	648	321	1 587				
AUGUST .....	284	1 290	-	168	755	-	116	535	-				
SEPTEMBER ..	2 005	327	-	725	283	-	1 280	45	-				
OKTOBER .....	618	293	-	471	566	-	148	-274	-				
NOVEMBER .....	325	455	-	348	259	-	-23	196	-				
DESEMBER .....	945	1 446	-	1 315	981	-	-370	465	-				

OLJEPLATTFORMER(1) OIL PLATFORMS(1)										
MÅNED MONTH	IMPORT		IMPORTS		EKSPORT			EXPORTS		
	1997	1998	1999	1997	1998	1999	1997	1998	1999	
I ALT .....	2 090	5 687		940	374					
JANUAR-JULI	1 801	604	651	545	374	-				
JANUAR .....	-	604	651	-	374	-				
FEBRUAR .....	-	-	-	-	-	-				
MARS .....	-	-	-	-	-	-				
APRIL .....	-	-	-	-	-	-				
MAI .....	-	-	-	545	-	-				
JUNI .....	1 801	-	-	-	-	-				
JULI .....	-	-	-	-	-	-				
AUGUST .....	229	-	-	-	-	-				
SEPTEMBER ..	60	1 819	-	395	-	-				
OKTOBER .....	-	1 287	-	-	-	-				
NOVEMBER .....	-	-	-	-	-	-				
DESEMBER .....	-	1 977	-	-	-	-				

EKSPORT AV RÅOLJE OG NATURGASS EXPORTS OF CRUDE OIL AND NATURAL GAS									
MÅNED MONTH	I ALT. RÅOLJE OG CRUDE OIL AND NATURAL GAS			RÅOLJE CRUDE OIL			NATURGASS NATURAL GAS		
	1997	1998	1999	1997	1998	1999	1997	1998	1999
I ALT .....	163 674	118 303		136 112	91 083		27 562	27 220	
JANUAR-JULI	96 305	74 530	75 772	80 445	58 082	58 806	15 860	16 448	16 966
JANUAR .....	15 304	13 434	9 264	12 688	10 624	6 329	2 616	2 810	2 935
FEBRUAR .....	12 900	10 255	8 775	10 511	7 673	6 010	2 389	2 582	2 765
MARS .....	14 393	11 754	9 877	11 861	9 280	7 410	2 532	2 474	2 467
APRIL .....	13 597	11 084	10 981	11 553	8 489	8 604	2 044	2 596	2 378
MAI .....	13 771	9 595	11 623	11 758	7 450	9 200	2 013	2 145	2 423
JUNI .....	11 579	9 267	11 539	9 556	7 283	9 604	2 023	1 984	1 935
JULI .....	14 760	9 139	13 712	12 517	7 282	11 650	2 243	1 858	2 063
AUGUST .....	12 044	7 469	-	10 264	5 947	-	1 780	1 522	-
SEPTEMBER ..	13 416	9 380	-	11 425	7 429	-	1 991	1 951	-
OKTOBER .....	13 399	9 202	-	10 964	6 869	-	2 436	2 333	-
NOVEMBER .....	14 307	8 917	-	11 618	6 613	-	2 690	2 304	-
DESEMBER .....	14 202	8 806	-	11 397	6 144	-	2 805	2 662	-

(1) MÅNEDSTALL FOR SKIP OG OLJEPLATTFORMER ER UFULLSTENDIGE INNTIL ENDELIGE TALL FORELIGGER I APRIL PÅFØLGENDE ÅR.

(1) THE MONTHLY FIGURES FOR SHIPS AND OIL PLATFORMS ARE NOT COMPLETE. THE FINAL FIGURES ARE AVAILABLE IN THE MONTH OF APRIL THE FOLLOWING YEAR.

TABELL 3. KVARTALSINDEKSER FOR UTENRIKSHANDELEN. 1988=100  
 QUARTERLY INDEX NUMBERS OF EXTERNAL TRADE. 1988=100

	A. IMPORT I ALT UTENOM SKIP OG OLJEPLATTFORMER TOTAL IMPORTS EXCL. SHIPS AND OIL PLATFORMS					
	PRISINDEKS UNIT VALUE			VOLUMINDEKS VOLUME		
	1997	1998	1999	1997	1998	1999
ÅRET .....	104	105	-	167	184	-
1. KVARTAL .....	101	104	102	152	185	181
2. KVARTAL .....	102	104	102	171	183	175
3. KVARTAL .....	107	107	-	160	176	-
4. KVARTAL .....	104	105	-	184	193	-
	B. EKSPORT I ALT UTENOM SKIP OG OLJEPLATTFORMER TOTAL EXPORTS EXCL. SHIPS AND OIL PLATFORMS					
	PRISINDEKS UNIT VALUE			VOLUMINDEKS VOLUME		
	1997	1998	1999	1997	1998	1999
ÅRET .....	113	100	-	210	210	-
1. KVARTAL .....	114	105	96	205	225	214
2. KVARTAL .....	109	101	107	213	204	209
3. KVARTAL .....	115	100	-	204	195	-
4. KVARTAL .....	114	96	-	218	214	-
	C. EKSPORT I ALT UTENOM RÅDLJE, NATURGASS, SKIP OG OLJEPLATTFORMER TOTAL EXPORTS EXCL. CRUDE OIL, NATURAL GAS, SHIPS, OIL PLATFORMS					
	PRISINDEKS UNIT VALUE			VOLUMINDEKS VOLUME		
	1997	1998	1999	1997	1998	1999
ÅRET .....	101	102	-	182	189	-
1. KVARTAL .....	99	102	99	172	202	194
2. KVARTAL .....	99	103	101	187	179	190
3. KVARTAL .....	103	102	-	180	180	-
4. KVARTAL .....	103	101	-	191	195	-

TABELL 4. KVARTALSINDEKSER FOR ENKELTE VAREGRUPPER. 1988=100

SITC	VAREGRUPPE	COMMODITY GROUP	VERDIINDEKS VALUE										
			1998					1999					
			1.	2.	3.	4.	ÅRET	1.	2.	3.	4.	ÅRET	
IMPORT	IMPORTS		KV.	KV.	KV.	KV.		KV.	KV.	KV.	KV.		
0-9	I ALT MED SKIP OG OLJEPLATTFORMER .....		189	178	182	199	187		171	164			
EX 793	SKIP OG OLJEPLATTFORMER .....		155	67	121	152	124		33	18			
0-9	I ALT UNNTATT SKIP OG OLJEPLATTFORMER .....		193	190	188	204	194		185	179			
0-1	AV DETTE												
2,4	MATVARER, DRICKEVARER, TOBAKK .....		212	194	201	205	203		208	203			
3	RÅVARER, UNNTATT BRENSLSSTOFFER .....		182	167	162	149	165		154	155			
5-9	BRENSLSSTOFFER .....		149	128	125	134	134		120	137			
0	BEARBEIDDE VARER, UNNTATT MATVARER, DRICKEVARER, TOBAKK ..		195	195	193	213	199		190	182			
0	MATVARER OG LEVENDE DYR .....		219	194	204	204	205		213	199			
04	KORN OG KORNVARER .....		164	160	178	186	172		174	187			
041	HVETE, UMALT .....		67	74	50	99	73		125	138			
05	GRØNNSAKER OG FRUKT .....		160	163	140	167	158		171	182			
054	GRØNNSAKER, FRISKE, KJØLTE, FRYSTE ELLER MIDLERTIDIG												
	KONSERVERT; RØTTER, KNOLLER OG GRØNNSAKPRODUKTER,												
	I.E.N.,FRISKE ELLER TØRKEDE		237	258	114	188	199		249	302			
057	FRUKTER OG NØTTER, FRISKE ELLER TØRKEDE .....		136	137	131	161	141		140	138			
06	SUKKER, SUKKERVARER OG HONNING .....		153	152	182	193	170		140	147			
07	KAFFE, TE, KAKAO, KRYDDERIER OG VARER DERAV .....		160	128	135	140	141		135	112			
071	KAFFE OG KAFFEERSTATNINGER .....		176	146	134	90	136		125	120			
1	DRICKEVARER OG TOBAKK .....		153	190	178	215	184		171	232			
2	RÅVARER, IKKE SPISELIGE, UNNTATT BRENSLSSTOFFER .....		179	164	152	142	159		151	152			
24	TØMMER, TRELAST OG KORR .....		194	227	190	175	196		167	199			
246	TRE I FORM AV FLISER ELLER SPON OG AVFALL .....		83	95	88	98	91		70	80			
248	SKÅRET ELLER HØVLET TRELAST; JERNB. SVILLER AV TRE .....		164	185	161	153	166		144	163			
25	PAPIRMASSE OG PAPIRAVFALL .....		121	129	110	93	113		113	123			
26	TEKSTILFIBRER OG AVFALL DERAV (IKKE SPUNNET ELLER VEVD) ...		96	84	79	106	91		100	80			
27	RÅ GJØDNINGSTOFFER OG RÅ MINERALER, I.E.N. ....		180	168	156	175	170		176	157			
28	MALMER OG AVFALL AV METALL .....		191	164	158	140	163		152	150			
3	BRENSLSSTOFFER, SHØREOLJER, ELEKTRISK STRØM MV. ....		149	128	125	134	134		120	137			
32	KULL, KOKS OG BRIKETTER .....		141	126	121	140	132		132	105			
33	MINERALOLJE OG MINERALOLJEPRODUKTER .....		135	112	128	114	122		98	143			
333	MINERALOLJE, RÅ .....		217	140	154	128	160		124	230			
334	MINERALOLJEPRODUKTER, RAFFINERTE .....		104	88	105	99	99		84	108			
335	RESTSTOFFER AV MINERALOLJEPRODUKTER OG LIKN., I.E.N. ....		158	173	187	164	171		121	174			
4	ANIMALSKE OG VEGETABILSKE OLJER, FETT OG VOKS .....		268	245	478	354	336		251	244			
5	KJEMISKE PRODUKTER .....		189	194	193	205	195		186	201			
51	ORGANISKE KJEMISKE PRODUKTER .....		176	166	172	165	170		145	163			
52	UORGANISKE KJEMISKE PRODUKTER .....		124	110	144	169	137		128	162			
53	FARGE- OG GARVESTOFFER .....		205	226	247	191	217		205	239			
54	MEDISINSKE OG FARMASØYTISKE PRODUKTER .....		264	293	275	325	289		290	320			
55	FLYKTIGE OLJER, PARFYMESTOFFER, TOALETT-, RENGJØRINGSMIDLER		262	270	274	283	272		278	258			
57	PLASTRÅSTOFFER .....		147	144	137	143	143		137	135			
58	PLAST, HALVFABRIKATA .....		157	172	156	156	160		150	164			
6	BEARBEIDDE VARER GRUPPERT HOVEDSAKELIG ETTER MATERIALE ....		176	168	158	177	170		152	153			
62	VARER AV GUMMI, I.E.N. ....		167	167	183	186	176		166	153			
625	RINGER, DEKK AV GUMMI TIL ALLE SLAGS HJUL .....		165	164	191	185	176		161	140			
63	VARER AV TRE OG KORR, UNNTATT MØBLER .....		173	170	161	171	168		167	165			
64	PAPIR OG PAPP; VARER AV PAPIRMASSE, PAPIR OG PAPP .....		171	164	165	178	169		171	163			
641	PAPIR OG PAPP .....		180	169	161	181	173		175	167			
65	TEKSTILGARN, TEKSTILSTOFFER OG TEKSTILVARER OG LIKN. PROD.		134	126	127	135	130		126	114			
651	TEKSTILGARN .....		139	123	104	122	122		129	108			
652	VEVNADER AV BOMULL .....		159	132	155	142	147		137	100			
653	VEVNADER AV SYNTETISKE ELLER KUNSTIGE TEKSTILFIBRER ....		135	134	124	133	132		136	113			
659	GOLVBELEGG MV. ....		82	67	89	94	83		77	62			
66	VARER AV IKKE-METALLISKE MINERALER I.E.N. ....		125	127	129	143	131		115	126			
664	GLASS .....		108	114	108	113	111		117	111			
67	JERN OG STÅL .....		236	249	217	217	230		174	146			
673	FLATVALSEDE PRODUKTER AV JERN ELLER ULEGERT STÅL, UTEN												
	PLETTERING, BELEGG ELLER OVERDRAG .....		143	141	107	97	122		78	85			
674	FLATVALSEDE PRODUKTER AV JERN ELLER ULEGERT STÅL, MED												
	PLETTERING, BELEGG ELLER OVERDRAG .....		105	114	108	108	109		87	98			
678	TRÅD AV JERN ELLER STÅL .....		157	157	159	154	157		142	141			
68	METALLER, UNNTATT JERN OG STÅL .....		132	125	121	153	133		124	130			
682	KOPPER .....		127	109	112	129	119		99	90			
684	ALUMINIUM .....		124	114	106	146	123		112	123			
69	VARER AV METALLER, I.E.N. ....		201	169	150	193	178		162	195			
7	MASKINER OG TRANSPORTMIDLER .....		222	237	224	254	234		221	215			
71	KRAFTMASKINER OG -UTSTYR .....		247	257	242	232	245		229	202			
72	MASKINER FOR SPESEILLE INDUSTRIER .....		173	209	178	206	191		167	174			
723	ANLEGGSMASKINER OG -UTSTYR SAMT DELER DERTIL .....		154	170	166	172	166		135	148			
75	KONTORMASKINER OG AUTOMATISK DATABEHANDLINGSTUTYR .....		246	202	205	279	233		253	213			
76	TELEKOMM.APP. OG UTSTYR FOR OPPTAK OG GJENGIVELSE AV LYD ..		267	250	267	312	274		297	246			
761	FJERNSYNSMOTTAKERE .....		158	122	162	210	163		195	87			
77	ELEKTRISKE MASKINER, APPARATER OG DELER, I.E.N. ....		181	174	191	207	188		183	160			
772	ELEKTRISKE APPARATER TIL Å SLUTTE, BRYTE, SIKRE ELLER												
	FORBINDE ELEKTRISKE STRØMKRETSEER .....		180	184	190	199	188		183	166			
775	ELEKTRISKE OG IKKE-ELEKTRISKE HUSHOLDNINGARTIKLER .....		146	137	173	197	163		163	121			
78	KJØRETØYER FOR VEG .....		275	339	273	298	296		222	265			
781	PERSONBILER OG STASJONSVOGNER .....		366	450	374	401	398		262	344			
8	FORSKJELLIGE FERDIGE VARER .....		168	149	177	181	169		178	145			
81	PREFABRIKERT BGN.; SAMITER-, VARME- OG LYSUTSTYR, I.E.N.		158	155	181	221	179		156	144			
82	MØBLER OG DELER DERTIL .....		171	164	166	193	173		172	159			
84	KLÆR OG TILBEHØR TIL KLÆR .....		154	104	188	134	145		166	97			
842	KLÆR FOR DAMER ELLER PIKER UNNT. AV TRIKOTASJE .....		148	77	167	98	123		159	77			
843	KLÆR FOR HERRER ELLER GUTTER, AV TRIKOTASJE .....		191	159	217	196	191		199	125			
85	FOTTØY .....		178	96	198	110	146		187	99			
88	FOTOGRAFISKE OG OPTISKE ARTIKLER, I.E.N.; UR .....		177	160	158	169	166		167	174			
89	FORSKJELLIGE FERDIGE VARER, I.E.N. ....		170	179	169	223	185		188	177			
894	BARNEVOGNER, LEKETØY, SPILL OG SPORTARTIKLER .....		191	182	190	266	207		203	190			
898	MUSIKKINSTRUMENTER OG DELER OG TILBEHØR DERTIL;												
	GRAMMOFONPLATER, LYDBÅND OG ANDRE LYDOPPTAK .....		244	213	220	315	248		296	279			

## QUARTERLY INDEX NUMBERS FOR SELECTED COMMODITY GROUPS. 1988=100

PRISINDEKS UNIT VALUE										VOLUMINDEKS					VOLUME		SITC			
1998					1999					1998					1999					
1. KV.	2. KV.	3. KV.	4. KV.	ÅRET	1. KV.	2. KV.	3. KV.	4. KV.	ÅRET	1. KV.	2. KV.	3. KV.	4. KV.	ÅRET	1. KV.	2. KV.		3. KV.	4. KV.	ÅRET
..	..	..	..	..	..	..	..	..	..	..	..	..	..	..	..	..	..	..	..	0-9
..	..	..	..	..	..	..	..	..	..	..	..	..	..	..	..	..	..	..	..	EX 793
104	104	107	105	105	102	102	..	..	..	185	183	176	193	184	181	175	..	..	0-9	
127	124	126	124	125	128	119	..	..	..	166	156	159	166	162	162	170	..	..	0-1	
105	105	102	98	103	86	88	..	..	..	172	159	159	152	161	179	175	..	..	2,4	
117	113	112	111	114	105	116	..	..	..	127	113	112	121	118	114	119	..	..	3	
102	102	105	104	103	101	101	..	..	..	191	192	184	205	193	187	180	..	..	5-9	
126	123	125	121	124	127	118	..	..	..	174	157	163	168	166	168	169	..	..	0	
140	138	141	144	141	134	133	..	..	..	117	115	126	129	122	130	141	..	..	04	
145	137	130	132	136	116	108	..	..	..	46	54	38	75	54	108	128	..	..	041	
108	114	109	109	110	117	111	..	..	..	148	144	129	153	144	146	163	..	..	05	
95	105	106	102	101	106	96	..	..	..	249	245	108	184	197	236	313	..	..	054	
122	129	112	116	119	129	121	..	..	..	111	106	118	138	118	109	114	..	..	057	
162	156	161	160	160	157	146	..	..	..	94	97	113	121	106	90	101	..	..	06	
108	99	97	100	101	88	82	..	..	..	148	130	139	141	139	154	137	..	..	07	
108	96	85	74	92	72	69	..	..	..	162	152	157	121	148	173	173	..	..	071	
139	130	135	145	137	146	130	..	..	..	110	146	132	148	134	117	179	..	..	1	
102	102	98	94	99	83	86	..	..	..	174	161	155	151	160	182	176	..	..	2	
103	105	98	105	103	104	103	..	..	..	188	216	193	167	191	160	194	..	..	24	
80	77	77	86	80	78	75	..	..	..	104	123	114	114	114	89	107	..	..	246	
114	114	102	114	111	112	109	..	..	..	145	163	158	134	150	128	150	..	..	248	
68	68	68	60	66	59	61	..	..	..	179	188	162	155	171	190	201	..	..	25	
93	94	86	86	90	111	84	..	..	..	103	90	92	123	102	90	95	..	..	26	
112	137	104	129	119	115	101	..	..	..	161	122	150	136	142	153	155	..	..	27	
102	98	98	85	96	70	78	..	..	..	186	167	161	165	169	218	193	..	..	28	
117	113	112	111	114	105	116	..	..	..	127	113	112	121	118	114	119	..	..	3	
123	128	131	138	130	125	120	..	..	..	115	98	92	102	102	106	87	..	..	32	
117	116	112	106	113	101	123	..	..	..	116	96	114	108	108	97	116	..	..	33	
104	101	96	89	98	88	116	..	..	..	208	138	161	143	163	141	197	..	..	333	
118	117	114	105	113	99	119	..	..	..	88	75	92	94	87	85	91	..	..	334	
148	145	140	139	143	137	150	..	..	..	107	119	133	118	119	88	116	..	..	335	
198	188	191	200	194	167	144	..	..	..	135	130	251	177	173	150	169	..	..	4	
106	106	108	107	107	108	105	..	..	..	178	183	178	191	183	173	191	..	..	5	
74	70	76	71	73	71	66	..	..	..	238	235	227	233	233	206	245	..	..	51	
115	117	152	128	127	117	125	..	..	..	108	94	95	132	107	109	130	..	..	52	
122	128	136	125	128	128	124	..	..	..	168	177	182	153	170	160	193	..	..	53	
156	159	156	160	158	156	164	..	..	..	169	185	176	203	183	185	195	..	..	54	
125	123	126	138	128	130	127	..	..	..	210	219	218	205	213	214	204	..	..	55	
92	92	86	92	90	92	84	..	..	..	160	156	159	155	158	149	161	..	..	57	
93	84	84	91	88	89	80	..	..	..	169	204	186	172	183	169	205	..	..	58	
97	95	97	97	97	91	93	..	..	..	181	177	163	181	175	166	164	..	..	6	
117	118	116	120	117	108	118	..	..	..	143	142	158	155	149	154	130	..	..	62	
110	110	112	114	112	102	114	..	..	..	150	149	170	162	158	158	123	..	..	625	
107	108	102	105	106	97	101	..	..	..	161	158	157	163	159	172	162	..	..	63	
102	104	104	105	104	102	103	..	..	..	168	158	159	169	163	168	158	..	..	64	
95	97	99	98	97	94	96	..	..	..	189	174	163	184	177	186	173	..	..	641	
96	95	95	98	96	94	89	..	..	..	139	132	133	137	135	134	127	..	..	65	
99	96	100	101	99	98	90	..	..	..	141	128	104	121	123	131	120	..	..	651	
95	91	92	94	93	87	89	..	..	..	166	144	168	151	157	157	113	..	..	652	
108	100	99	103	102	104	96	..	..	..	125	135	126	129	129	130	117	..	..	653	
97	104	107	108	104	107	112	..	..	..	85	64	83	87	80	72	55	..	..	659	
89	89	89	93	90	95	88	..	..	..	140	143	145	154	145	122	142	..	..	66	
69	64	66	62	65	67	65	..	..	..	157	179	163	180	170	173	171	..	..	664	
109	101	106	105	105	94	94	..	..	..	216	245	204	207	218	185	155	..	..	67	
113	117	116	104	113	96	92	..	..	..	127	121	92	94	108	81	93	..	..	673	
99	106	112	107	106	98	93	..	..	..	107	107	97	101	103	88	106	..	..	674	
66	83	109	61	76	78	65	..	..	..	237	190	146	253	206	181	216	..	..	678	
68	66	65	63	65	65	64	..	..	..	194	189	185	244	203	192	203	..	..	68	
85	84	83	84	84	86	74	..	..	..	149	129	135	154	142	115	120	..	..	682	
68	66	65	61	65	63	63	..	..	..	182	172	163	242	190	177	196	..	..	684	
96	95	100	101	98	91	97	..	..	..	209	177	151	190	182	178	201	..	..	69	
102	104	107	104	105	105	106	..	..	..	217	228	208	243	224	211	204	..	..	7	
139	135	139	140	138	146	147	..	..	..	178	190	174	166	177	157	138	..	..	71	
110	93	144	90	104	112	97	..	..	..	158	225	124	228	184	149	180	..	..	72	
146	118	151	146	139	148	111	..	..	..	106	144	110	118	119	91	134	..	..	723	
61	64	54	61	60	60	62	..	..	..	404	314	380	457	389	421	346	..	..	75	
58	58	57	52	56	52	54	..	..	..	462	429	465	597	488	567	458	..	..	76	
69	70	71	67	69	62	65	..	..	..	230	175	228	315	237	315	134	..	..	761	
97	96	92	97	95	93	98	..	..	..	187	181	208	213	197	196	163	..	..	77	
99	97	103	96	99	99	102	..	..	..	182	189	186	207	191	184	162	..	..	772	
114	111	112	112	112	113	117	..	..	..	128	124	154	175	145	144	104	..	..	775	
154	154	158	163	157	156	158	..	..	..	179	220	172	183	189	142	168	..	..	78	
167	167	168	176	170	172	175	..	..	..	219	269	222	227	234	152	196	..	..	781	
107	104	111	112	109	106	103	..	..	..	156	143	159	162	155	167	141	..	..	8	
100	102	105	102	102	106	111	..	..	..	158	152	173	217	175	147	129	..	..	81	
106	105	111	113	109	103	101	..	..	..	161	156	150	170	159	167	156	..	..	82	
94	86	99	95	94	95	86	..	..	..	163	122	190	141	154	175	112	..	..	84	
92	76	101	94	92	92	78	..	..	..	161	102	165	103	133	173	98	..	..	842	
97	82	94	102	94	94	91	..	..	..	196	193	231	193	203	211	137	..	..	843	
132	140	163	171	150	139	155	..													



TABELL 4. KVARTALSINDEKSER FOR ENKELTE VAREGRUPPER. 1988=100

SITC	VAREGRUPPE	COMMODITY GROUP	VERDIINDEKS VALUE												
			1998					1999							
			1. KV.	2. KV.	3. KV.	4. KV.	ÅRET	1. KV.	2. KV.	3. KV.	4. KV.	ÅRET			
0-9	I ALT MED SKIP OG OLJEPLATTFORMER		233	206	191	203	208	202	220						
EX 793	SKIP OG OLJEPLATTFORMER		132	216	116	127	148	113	141						
0-9	I ALT UNNTATT SKIP OG OLJEPLATTFORMER AV DETTE		237	206	195	206	211	205	223						
0-1	MATVARER, DRIKKEVARER, TOBAKK		253	234	234	292	253	263	234						
2,4	RÅVARER, UNNTATT BRENSLSSTOFFER		140	120	119	118	124	122	117						
3	BRENSLSSTOFFER		302	247	220	224	248	230	282						
5-9	BEARBEIDDE VARER, UNNTATT MATVARER, DRIKKEVARER, TOBAKK		193	178	176	186	183	185	187						
0-9	I ALT UNNTATT SKIP, OLJEPLATTFORMER, RÅOLJE OG NATURGASS		207	184	184	198	193	192	193						
0	MATVARER OG LEVENDE DYR		253	233	234	293	253	264	234						
02	MEIERIVARER OG EGG		176	127	131	136	142	154	132						
03	FISK (UNNT. SJØPATTEDYR), KREPSDYR OG BLØTDYR OG VARER DERAV		265	237	243	309	264	277	242						
034	FISK, FERSE, KJØLT ELLER FRYST		297	274	288	368	307	308	304						
035	FISK, TØRRET, SALTET ELLER I SALLAKE; RØYKT		288	237	225	298	262	318	169						
037	FISK, KREPSDYR OG BLØTDYR, TILBEREDT ELLER KONSERV., I.E.N		144	124	133	137	134	123	132						
08	DYREFOR (UNNTATT UMALT KORN)		188	295	206	246	234	218	204						
1	DRIKKEVARER OG TOBAKK		239	280	222	208	237	179	267						
2	RÅVARER, IKKE SPISELIGE, UNNTATT BRENSLSSTOFFER		131	115	114	111	118	117	113						
21	HUDER, SKINN OG PELSSKINN, RÅ		164	67	75	34	85	89	30						
24	TØMMER, TRELAST OG KORK		176	175	161	211	181	201	210						
25	PAPIRMASSE OG PAPIRAV FALL		102	93	88	77	90	98	93						
26	TEKSTILFIBRER OG AVFALL DERAV (IKKE SPUNNET ELLER VEVD)		117	102	86	101	102	109	105						
27	RÅ GJØDNINGSTOFFER OG RÅ MINERALER, I.E.N.		257	254	294	287	273	252	280						
28	MALMER OG AVFALL AV METALL		53	51	38	53	49	35	48						
3	BRENSLSSTOFFER, SMØREOLJER, ELEKTRISK STRØM MV.		302	247	220	224	248	230	282						
33	MINERALOLJE OG MINERALOLJEPRODUKTER		340	278	251	237	276	237	325						
333	MINERALOLJE, RÅ		327	276	245	233	270	234	325						
334	MINERALOLJEPRODUKTER, RAFFINERTE		492	310	322	292	354	276	340						
34	GASS, NATURLIG OG TILVIRKET		225	185	152	200	190	221	189						
35	ELEKTRISK STRØM		53	45	111	100	77	72	92						
4	ANIMALSKE OG VEGETABILSKE OLJER, FETT OG VOKS		260	188	192	210	212	189	178						
41	ANIMALSKE OLJER OG FETT		210	160	173	217	190	151	220						
43	BEARBEIDDE ANIMALSKE OG VEGETABILSKE OLJER, FETT OG VOKS		309	205	215	218	237	222	163						
5	KJEMISKE PRODUKTER		187	181	177	169	178	175	180						
51	ORGANISKE KJEMISKE PRODUKTER		186	175	168	171	175	169	182						
511	HYDROKARBONER, I.E.N., OG HALOGEN-, SULFO-, NITRO- ELLER NITROSODERIVATER DERAV		86	74	79	70	77	61	63						
52	UORGANISKE KJEMISKE PRODUKTER		175	162	168	160	166	177	169						
522	UORG. KJEM. GRUNNST., OKSIDER OG HALOGENSALTER		189	163	190	174	179	201	182						
53	FARGE- OG GARVESTOFFER		177	189	183	143	173	144	174						
55	FLYKTIGE OLJER, RESINOIDER OG PARFYMESTOFFER; TOAETT-, RENGJØRINGS- OG PUSSEMIDLER		253	229	233	269	246	311	312						
56	KUNSTGJØDSEL		164	162	165	148	160	154	131						
57	PLASTRÅSTOFFER		137	131	124	112	126	114	117						
571	POLYMERER AV ETYLEN, UBEARBEIDDE		96	95	91	72	88	76	73						
58	PLAST, HALVFABRIKATA		169	177	168	163	169	160	172						
59	KJEMISKE PRODUKTER, I.E.N.		358	322	324	301	326	341	361						
6	BEARBEIDDE VARER GRUPPERT HOVEDSAKELIG ETTER MATERIALE		159	150	148	148	151	149	147						
61	LÆR, LÆRVARER OG BEREDTE PELSSKINN		91	116	102	111	105	109	117						
62	VARER AV GUMMI, I.E.N.		72	61	164	77	93	65	58						
63	VARER AV TRE OG KORK, UNNTATT MØBLER		367	368	368	410	378	427	446						
64	PAPIR OG PAPP; VARER AV PAPIRMASSE, PAPIR OG PAPP		167	166	172	178	171	176	160						
641	PAPIR OG PAPP		165	163	169	175	168	173	154						
65	TEKSTILGARN, TEKSTILSTOFFER OG TEKSTILVARER OG LIKN. PROD.		167	164	140	173	161	177	166						
66	VARER AV IKKE-METALLISKE MINERALER, I.E.N.		179	195	181	178	183	194	202						
67	JERN OG STÅL		173	155	172	165	166	159	160						
671	RÅJERN, SPEILJERN, JERNVAMP, GRANULATER OG PULVER AV JERN OG STÅL OG FERROLEGERINGER		154	150	142	152	150	144	137						
673	FLATVALSEDE PRODUKTER AV JERN ELLER ULEGERT STÅL, UTEN PLETTERING, BELEGG ELLER OVERDRAG		122	115	105	78	105	78	67						
674	FLATVALSEDE PRODUKTER AV JERN ELLER ULEGERT STÅL, MED PLETTERING, BELEGG ELLER OVERDRAG		113	147	154	152	141	64	190						
676	BARRER OG STENGER AV JERN ELLER STÅL, VINKELJERN, PROFILJERN OG ELEMENTER		130	136	142	132	135	117	107						
679	RØR OG HULE PROFILER OG DELER DERTIL, AV JERN ELLER STÅL		530	263	543	422	439	592	520						
68	METALLER, UNNTATT JERN OG STÅL		147	134	123	124	132	126	127						
682	KOPPER		150	145	138	126	140	142	136						
683	NIKKEL		83	87	64	72	77	77	88						
684	ALUMINIUM		158	138	129	130	139	128	128						
686	SINK		146	143	135	118	136	134	143						
69	VARER AV METALLER, I.E.N.		177	185	186	183	183	194	188						
7	MASKINER OG TRANSPORTMIDLER		263	226	219	256	241	251	265						
71	KRAFTMASKINER OG -UTSTYR		292	261	266	360	295	318	276						
72	MASKINER FOR SPESELLE INDUSTRIER		237	222	268	252	245	249	257						
752	AUTOMATISKE DATABEHANDLINGSMASKINER OG ENHETER DERTIL		111	107	122	147	121	147	147						
76	TELEKOMMUNIKASJONSAPPARATER OG APPARATER OG UTSTYR FOR OPPTAK OG GJENGIVELSE AV LYD		330	326	338	424	355	294	296						
764	UTSTYR, DELER OG TILBEHØR, I.E.N. TIL TELEKOMMUNIKASJONS-APPARATER UNDER HOVEDGRUPPE 76		350	345	351	451	374	310	313						
77	ELEKTRISKE MASKINER, APPARATER OG DELER, I.E.N.		271	245	249	296	265	278	270						
78	KJØRETØYER FOR VEG		184	174	148	178	171	190	182						
8	FORSKJELLIGE FERDIGE VARER		214	205	213	256	222	236	227						
82	MØBLER OG DELER DERTIL		308	294	284	366	313	348	310						
84	KLÆR OG TILBEHØR TIL KLÆR		153	140	188	186	167	155	136						
87	VITENSKAPELIGE OG TEKNISKE INSTRUMENTER OG APP., I.E.N.		284	281	278	347	297	315	296						
89	FORSKJELLIGE FERDIGE VARER, I.E.N.		170	153	167	194	171	181	194						

## QUARTERLY INDEX NUMBERS FOR SELECTED COMMODITY GROUPS. 1988=100

PRISINDEKS UNIT VALUE					VOLUMINDEKS VOLUME					SITC				
1998					1999									
1. KV.	2. KV.	3. KV.	4. KV.	ÅRET	1. KV.	2. KV.	3. KV.	4. KV.	ÅRET					
..	..	..	..	..	..	..	..	..	..	0-9				
..	..	..	..	..	..	..	..	..	..	EX 793				
105	101	100	96	100	96	107	225	204	195	214	210	214	209	0-9
93	101	101	96	98	99	99	270	230	231	305	259	266	238	0-1
112	112	112	108	111	105	107	124	107	106	108	112	116	110	2,4
113	102	98	92	101	95	118	267	241	225	244	245	243	239	3
101	101	101	101	101	98	100	190	176	173	185	181	188	187	5-9
102	103	102	101	102	99	101	202	179	180	195	189	194	190	0-9
94	102	102	96	98	99	99	270	229	231	307	259	266	237	0
134	127	132	123	129	136	145	131	100	99	110	110	113	91	02
91	101	100	94	96	98	99	291	236	244	330	275	281	246	03
85	94	93	85	89	86	90	350	291	310	433	346	358	338	034
110	123	127	129	121	146	136	261	193	177	231	215	218	124	035
94	94	94	89	93	96	95	153	132	141	154	145	127	139	037
108	107	108	103	106	94	86	173	276	191	239	220	232	238	08
96	94	101	138	103	99	82	248	298	220	151	229	181	325	1
108	108	108	104	107	103	107	121	107	106	107	110	114	106	2
115	111	114	108	113	76	86	143	60	66	31	75	117	34	21
111	110	111	109	110	113	112	159	159	145	195	164	178	188	24
95	97	98	94	96	98	101	107	96	89	81	93	99	92	25
84	73	88	59	74	63	57	139	140	98	171	137	174	183	26
154	148	148	149	150	157	150	166	171	200	193	182	160	186	27
95	95	81	78	87	82	81	56	53	46	68	56	43	59	28
113	102	98	92	101	95	118	267	241	225	244	245	243	239	3
113	101	98	88	100	91	123	301	276	256	270	276	261	264	33
111	99	97	86	99	91	123	295	278	254	270	274	259	264	333
128	117	112	105	117	95	125	383	265	286	279	303	291	272	334
125	123	111	113	118	118	111	179	151	138	176	161	187	170	34
262	207	117	224	170	223	153	20	22	95	45	45	32	60	35
152	156	162	154	155	129	110	172	120	118	137	137	146	162	4
156	162	185	151	161	133	94	134	98	93	144	118	113	233	41
149	153	157	156	153	126	130	208	134	137	140	155	176	125	43
96	97	96	96	96	91	95	193	186	185	176	185	192	190	5
82	78	75	78	78	74	76	226	225	223	219	223	227	239	51
67	62	57	56	60	49	53	128	120	139	125	128	124	118	511
120	120	122	123	121	120	117	146	135	138	130	137	147	145	52
119	121	124	122	121	117	112	159	135	154	142	148	172	162	522
109	104	103	116	107	115	114	163	182	179	123	162	125	153	53
121	120	126	132	125	136	152	209	191	185	204	197	228	205	55
104	120	120	106	112	110	102	158	135	138	140	143	140	128	56
85	82	82	84	83	79	75	161	160	152	134	152	144	156	57
79	75	74	73	75	62	60	120	126	124	99	117	121	122	571
101	102	104	99	101	101	95	167	174	161	165	167	159	181	58
110	100	96	96	100	80	115	325	322	338	315	325	428	314	59
97	96	96	93	95	91	90	165	155	155	159	158	164	163	6
75	65	81	57	68	81	73	120	179	126	195	155	135	160	61
148	148	156	159	153	152	142	49	41	105	48	61	43	41	62
130	131	131	132	131	130	126	283	281	280	311	289	327	354	63
98	101	104	105	102	102	101	171	165	165	169	167	172	158	64
95	99	103	104	100	101	99	173	165	164	168	168	171	156	641
100	98	102	100	100	105	103	167	168	138	174	162	169	161	65
101	105	103	107	104	106	108	177	186	176	167	177	182	187	66
110	113	110	107	110	104	100	157	137	156	154	151	153	159	67
123	123	120	117	121	110	106	126	122	118	130	124	130	128	671
107	110	107	107	108	105	97	113	104	98	73	97	75	69	673
99	109	115	106	107	110	104	115	135	134	144	132	58	183	674
97	96	100	91	96	93	89	134	141	142	146	141	126	121	676
95	101	98	102	98	101	95	558	260	556	412	447	586	547	679
95	93	90	86	91	83	84	155	145	137	145	145	152	151	68
84	84	83	81	83	78	78	178	172	166	155	168	183	174	682
62	60	52	47	55	51	58	133	144	123	155	139	150	152	683
99	97	95	93	96	87	86	159	143	135	140	144	147	148	684
111	110	110	102	108	104	108	131	130	123	116	125	129	132	686
76	76	77	79	77	82	74	233	243	241	231	237	237	255	69
109	107	110	109	109	108	113	241	212	200	236	222	233	234	7
165	143	154	163	156	105	201	177	183	172	220	188	302	137	71
202	201	204	188	199	212	205	117	110	131	134	123	118	125	72
..	..	..	..	..	..	..	..	..	..	..	..	..	..	752
97	94	104	98	98	80	90	339	347	326	434	361	369	330	76
97	95	105	98	99	79	90	360	364	334	459	379	392	349	764
106	109	107	102	106	103	114	255	223	232	291	250	269	238	77
113	116	122	124	119	125	131	162	150	121	143	144	152	139	78
117	124	123	130	124	121	123	183	166	174	196	180	195	184	8
117	117	116	114	116	119	119	263	252	245	321	270	293	262	82
89	85	92	92	90	88	92	171	165	205	203	186	175	147	84
137	175	165	219	171	149	157	206	161	168	158	173	211	188	87
114	115	112	108	112	116	117	149	133	149	179	153	155	166	89

TABELL 5. IMPORT . VARESEKTORER OG HOVEDGRUPPER ETTER SITC. MILL. KR  
IMPORTS BY SECTIONS AND DIVISIONS OF THE SITC. MILLION KR

VARESEKTORER OG HOVEDGRUPPER	JULI		JANUAR-JULI		PROSENTANDEL TOTAL	
	1998	1999	1998	1999	1998	1999
I ALT	20 713,3	19 801,2	159 507,3	146 303,7	100,0	100,0
AV DETTE						
0,1 MATVARER, DRIKKEVARER, TOBAKK	1 403,1	1 362,0	9 744,2	9 824,8	6,1	6,7
2,4 RÅVARER, UNNTATT BRENSLSSTOFFER	1 391,0	1 337,5	11 443,9	10 237,5	7,2	7,0
3 BRENSLSSTOFFER	614,5	707,8	4 448,9	4 266,3	2,8	2,9
5-9 BEARBEIDDE VARER, UNNTATT MATVARER, DRIKKEVARER, TOBAKK	17 304,6	16 393,9	133 870,2	121 975,0	83,9	83,4
5-9 BEARBEIDDE VARER, UNNTATT MATVARER, DRIKKEVARER, TOBAKK, SKIP OG OLJEPLATTFORMER	16 374,0	14 670,4	124 982,6	118 375,2	78,4	80,9
0 MATVARER OG LEVENDE DYR	1 268,4	1 168,5	8 804,5	8 685,7	5,5	5,9
00 LEVENDE DYR, UTENOM DE SOM ER GRUPPERT UNDER HOVEDGRUPPE 03	3,9	3,2	38,6	33,0	0,0	0,0
01 KJØTT OG KJØTTVARER	16,1	14,8	121,2	118,1	0,1	0,1
02 MEIERIVARER OG EGG	19,8	22,3	148,3	164,9	0,1	0,1
03 FISK (IKKE Sjøpattedyr), KREPSDYR OG BLØTDYR OG VARER DERAV	344,0	257,5	2 372,1	2 055,0	1,5	1,4
04 KORN OG KORNVARER	127,4	136,7	898,8	999,0	0,6	0,7
05 GRØNNSAKER OG FRUKT	295,0	287,9	2 143,6	2 303,6	1,3	1,6
06 SUKKER, SUKKERVARER OG HONNING	82,6	77,5	540,2	509,6	0,3	0,3
07 KAFFE, TE, KAKAO, KRYDDERIER OG VARER DERAV	163,7	123,1	1 178,9	992,5	0,7	0,7
08 DYREFOR (UNNTATT UMALT KORN)	139,2	171,7	796,6	897,7	0,5	0,6
09 FORSKJELLIGE MATVARER	76,8	73,7	566,3	612,4	0,4	0,4
1 DRIKKEVARER OG TOBAKK	134,7	193,5	939,7	1 139,1	0,6	0,8
11 DRIKKEVARER	103,3	160,3	672,4	863,3	0,4	0,6
12 TOBAKK OG TOBAKKSVARER	31,4	33,2	267,3	275,8	0,2	0,2
2 RÅVARER, IKKE SPISELIGE, UNNTATT BRENSLSSTOFFER	1 253,3	1 277,0	10 816,0	9 704,7	6,8	6,6
21 HUDER, SKINN OG PELSSKINN, RÅ	2,5	0,9	91,5	47,7	0,1	0,0
22 OLJEFRØ OG OLJEHOLDIGE FRUKTER	78,7	59,5	514,4	496,4	0,3	0,3
23 RÅGUMMI (HERUNDER SYNTETISK OG REGENERERT)	4,5	4,8	43,5	41,6	0,0	0,0
24 TØMMER, TRELAST OG KORK	325,7	219,6	2 486,0	2 102,1	1,6	1,4
25 PAPIRMASSE OG PAPIRAV FALL	28,8	30,8	254,4	243,0	0,2	0,2
26 TEKSTILFIBRER OG AVFALL DERAV (IKKE SPUNNET ELLER VEVD)	6,7	5,9	72,3	71,6	0,0	0,0
27 RÅ GJØDNINGSTOFFER OG RÅ MINERALER, I.E.N., UNNT. GJØDSEL U.HGR.56	116,4	149,3	959,8	956,4	0,6	0,7
28 MALMER OG AVFALL AV METALL	646,2	756,1	5 811,5	5 155,3	3,6	3,5
29 ANIMALSKE OG VEGETABILSKE RÅVARER, I.E.N.	43,8	50,0	582,4	590,6	0,4	0,4
3 BRENSLSSTOFFER, SMØRELJER, ELEKTRISK STRØM M.V.	614,5	707,8	4 448,9	4 266,3	2,8	2,9
32 KULL, KOKS OG BRIKETTER	63,1	97,0	624,0	594,8	0,4	0,4
33 MINERALOLJE OG MINERALOLJEPRODUKTER	473,9	588,5	2 994,4	3 050,5	1,9	2,1
HERAV RÅDLJE	103,8	166,3	837,9	893,4	0,5	0,6
34 GASS, NATURLIG OG TILVIRKET	22,2	14,3	176,2	100,5	0,1	0,1
35 ELEKTRISK STRØM	55,4	8,0	654,4	520,5	0,4	0,4
4 ANIMALSKE OG VEGETABILSKE OLJER OG FETT	137,8	60,4	627,9	532,8	0,4	0,4
41 ANIMALSKE OLJER OG FETT	106,8	41,7	448,3	357,2	0,3	0,3
42 FETE VEGETABILSKE OLJER OG FETTSTOFFER, RÅ RENSEDE EL. FRAKSJONERTE.	26,0	15,4	141,5	137,4	0,1	0,1
43 BEARBEIDDE ANIMALSKE OG VEGETABILSKE OLJER, FETT OG VOKS	5,0	3,3	38,1	38,2	0,0	0,0
5 KJEMISKE PRODUKTER	1 999,3	1 798,7	13 889,0	13 815,9	8,7	9,4
51 ORGANISKE KJEMISKE PRODUKTER	258,4	244,7	1 828,7	1 659,9	1,1	1,1
52 UORGANISKE KJEMISKE PRODUKTER	174,7	100,5	964,0	1 089,8	0,6	0,7
53 FARGE- OG GÆRSTOFFER	172,6	192,6	1 255,0	1 307,0	0,8	0,9
54 MEDISINSKE OG FARMASØYTISKE PRODUKTER	443,3	413,5	2 972,6	3 182,6	1,9	2,2
55 FLYKTIGE OLJER, PARFYMESTOFFER, TOALET-, RENGJØRINGS- OG PUSSEMIDL.	293,6	248,1	1 880,4	1 847,1	1,2	1,3
56 KUNSTGJØDSEL	70,9	72,2	538,1	489,4	0,3	0,3
57 PLASTRÅSTOFFER	183,6	151,3	1 508,6	1 388,2	0,9	0,9
58 PLAST, HALVFABRIKATA	152,0	150,8	1 230,0	1 181,4	0,8	0,8
59 KJEMISKE PRODUKTER, I.E.N.	250,2	225,0	1 711,7	1 670,6	1,1	1,1
6 BEARBEIDDE VARER GRUPPERT HOVEDSAKELIG ETTER MATERIALE	2 998,2	2 617,7	27 217,4	24 063,4	17,1	16,4
61 LÆR, LÆRVARER OG BEREDTE PELSSKINN	11,9	15,5	195,2	166,0	0,1	0,1
62 VARER AV GUMMI, I.E.N.	163,5	136,7	1 274,7	1 196,8	0,8	0,8
63 VARER AV TRE OG KORK (UNNTATT MØBLER)	140,8	138,7	1 370,5	1 330,1	0,9	0,9
64 PAPIR OG PAPP, VARER AV PAPIRMASSE, PAPIR OG PAPP	439,3	451,9	3 576,6	3 583,1	2,2	2,4
65 TEKSTILGARN, TEKSTILSTOFFER, TEKSTILVARER, I.E.N., O.L. PRODUKTER...	207,3	289,4	2 597,6	2 402,9	1,6	1,6
66 VARER AV IKKE-METALLISKE MINERALER, I.E.N.	278,1	243,6	2 121,6	2 013,3	1,3	1,4
67 JERN OG STÅL	666,4	430,9	7 012,1	4 607,6	4,4	3,1
68 METALLER, UNNTATT JERN OG STÅL	281,9	317,7	2 364,5	2 380,2	1,5	1,6
69 VARER AV METALLER, I.E.N.	708,9	593,4	6 704,7	6 383,2	4,2	4,4
7 MASKINER OG TRANSPORTMIDLER	9 081,1	8 713,0	69 335,3	60 235,0	43,5	41,2
71 KRAFTMASKINER OG -UTSTYR	456,6	334,9	3 245,0	2 720,1	2,0	1,9
72 MASKINER FOR SPEIELLE INDUSTRIER	970,1	866,9	7 122,2	6 370,8	4,5	4,4
73 METALLBEARBEIDINGSMASKINER	99,8	78,7	838,5	693,7	0,5	0,5
74 ANDRE INDUSTRIEMASKINER OG -UTSTYR, I.E.N.	1 459,7	1 017,2	9 214,1	9 771,0	5,8	6,7
75 KONTORMASKINER OG AUTOMATISK DATABEHANDLINGSUTSTYR	889,1	923,3	7 417,2	7 725,2	4,7	5,3
76 TELEKOMMUNIKASJONSAPPARATER OG UTSTYR FOR OPPTAK OG GJENGIV. AV LYD	692,1	742,8	5 422,9	5 709,3	3,4	3,9
77 ELEKTRISKE MASKINER, APPARATER OG DELER, I.E.N.	1 125,7	909,5	8 047,4	7 594,4	5,0	5,2
78 KJØRETØYER FOR VEG	2 130,6	1 743,0	15 546,9	12 390,9	9,7	8,5
79 ANDRE TRANSPORTMIDLER INKL. SKIP	1 257,3	2 096,7	12 481,0	7 259,5	7,8	5,0
SKIP OG BÅTER	930,6	1 723,5	8 283,5	2 949,2	5,2	2,0
NYBYGDTE	530,7	1 723,5	3 498,0	2 417,1	2,2	1,7
ELDRE	399,9	-	4 785,5	532,1	3,0	0,4
OLJEPLATTFORMER	-	-	604,2	650,6	0,4	0,4
8 FORSKJELLIGE FERDIGE VARER	3 203,1	3 242,5	23 188,2	23 650,3	14,5	16,2
81 PREFABRIKERT BYGNING; SANITÆR-, VARME- OG LYSUTSTYR, I.E.N.	133,7	119,4	1 033,3	979,2	0,6	0,7
82 MØBLER OG DELER DERTIL	353,8	340,8	3 109,8	3 067,3	2,0	2,1
83 REISEEFFEKTER, VESKER O.L.	48,0	56,1	360,3	351,9	0,2	0,2
84 KLÆR OG TILBEHØR TIL KLÆR	888,2	876,7	5 683,2	5 757,6	3,6	3,9
85 FOTTØY	241,9	208,0	1 243,2	1 253,1	0,8	0,9
87 VITENSKAPELIGE OG TEKNISKE INSTRUMENTER OG APPARATER, I.E.N.	362,1	327,6	2 706,1	2 736,6	1,7	1,9
88 FOTOGRAFISKE OG OPTISKE ARTIKLER, I.E.N.; UR	188,2	189,3	1 344,4	1 356,9	0,8	0,9
89 FORSKJELLIGE FERDIGE VARER, I.E.N.	987,2	1 224,6	7 170,8	8 147,8	4,8	5,6
9 VARER OG TRANSAKSJONER, IKKE GRUPPERT ANDRE STEDER I SITC	22,9	22,1	240,3	210,3	0,2	0,1

TABELL 6. EKSPORT . VARESEKTORER OG HOVEDGRUPPER ETTER SITC. MILL. KR  
 EXPORTS BY SECTIONS AND DIVISIONS OF THE SITC. MILLION KR

VARESEKTORER OG HOVEDGRUPPER	JULI		JANUAR-JULI		PROSENTANDEL	
	1998	1999	1998	1999	1998	1999
I ALT	23 241,7	26 595,6	183 676,6	181 018,4	100,0	100,0
AV DETTE						
0,1 MATVARER, DRIKKEVARER, TOBAKK	2 121,3	2 088,9	16 515,5	16 817,7	9,0	9,3
2,4 RÅVARER, UNNTATT BRENSLSSTOFFER	637,8	649,2	5 077,5	4 749,8	2,8	2,6
3 BRENSLSSTOFFER	10 470,7	14 862,8	83 434,1	82 877,5	45,4	45,8
5-9 BEARBEIDDE VARER, UNNTATT MATVARER, DRIKKEVARER, TOBAKK	10 012,0	8 994,8	78 649,4	76 573,4	42,8	42,3
5-9 BEARBEIDDE VARER, UNNTATT MATVARER, DRIKKEVARER, TOBAKK, SKIP OG OLJEPLATTFORMER	9 402,3	8 857,9	73 074,6	72 682,3	39,8	40,2
0 MATVARER OG LEVENDE DYR	2 098,3	2 061,1	16 353,3	16 670,2	8,9	9,2
00 LEVENDE DYR, UTENOM DE SOM ER GRUPPERT UNDER HOVEDGRUPPE 03	0,4	2,2	5,3	6,9	0,0	0,0
01 KJØTT OG KJØTTVARER	6,0	10,4	43,7	90,0	0,0	0,1
02 MEIERVARER OG EGG	42,1	44,9	390,2	373,8	0,2	0,2
03 FISK (IKKE Sjøpattedyr), KREPSDYR OG BLØTDYR OG VARER DERAV	1 852,1	1 794,3	14 459,2	14 822,7	7,9	8,2
04 KORN OG KORNVARER	13,8	15,7	131,7	110,2	0,1	0,1
05 GRØNNSAKER OG FRUKT	17,0	22,8	63,2	56,4	0,0	0,0
06 SUKKER, SUKKERVARER OG HONNING	7,8	7,0	52,7	58,0	0,0	0,0
07 KAFFE, TE, KAKAO, KRYDDERIER OG VARER DERAV	14,7	19,4	130,8	185,8	0,1	0,1
08 DYREFOR (UNNTATT UMALT KORN)	126,8	127,7	932,7	831,0	0,5	0,5
09 FORSKJELLIGE MATVARER	17,6	16,5	143,6	135,4	0,1	0,1
1 DRIKKEVARER OG TOBAKK	23,1	27,8	162,3	147,5	0,1	0,1
11 DRIKKEVARER	15,5	22,5	110,9	105,8	0,1	0,1
12 TOBAKK OG TOBAKKSVARER	7,5	5,3	51,3	41,7	0,0	0,0
2 RÅVARER, IKKE SPISELIGE, UNNTATT BRENSLSSTOFFER	577,9	583,7	4 513,3	4 271,8	2,5	2,4
21 HUDER, SKINN OG PELS SKINN, RÅ	7,3	21,1	566,8	298,0	0,3	0,2
22 OLJEFRØ OG OLJEHOLDIGE FRUKTER	0,0	0,4	0,9	0,9	-	0,0
23 RÅGUMMI (HERUNDER SYNTETISK OG REGENERERT)	0,1	0,3	0,9	1,3	-	0,0
24 TØMMER, TRELAST OG KORK	60,7	71,8	668,4	780,8	0,4	0,4
25 PAPIRMASSE OG PAPIRAV FALL	188,4	199,3	1 353,3	1 333,7	0,7	0,7
26 TEKSTILFIBRER OG AVFALL DERAV (IKKE SPUNNET ELLER VEVD)	4,5	2,2	43,0	39,8	0,0	0,0
27 RÅ GJØDNINGSTOFFER OG RÅ MINERALER, I.E.N., UNNT. GJØDSEL U.HGR.56	267,0	237,3	1 391,9	1 406,6	0,8	0,8
28 MALMER OG AVFALL AV METALL	39,6	42,3	388,1	322,4	0,2	0,2
29 ANIMALSKE OG VEGETABILSKE RÅVARER, I.E.N.	10,3	9,3	120,1	88,3	0,1	0,0
3 BRENSLSSTOFFER, SMØRELJER, ELEKTRISK STRØM M.V.	10 470,7	14 862,8	83 434,1	82 877,5	45,4	45,8
32 KULL, KOKS OG BRIKETTER	15,5	3,9	49,9	46,3	0,0	0,0
33 MINERALOLJE OG MINERALOLJEPRODUKTER	8 248,9	12 412,8	65 051,3	64 176,8	35,4	35,5
HERAV RÅOLJE	7 281,7	11 649,5	58 081,9	58 806,3	31,6	32,5
34 GASS, NATURLIG OG TILVIRKET	2 181,6	2 322,4	18 173,2	18 305,7	9,9	10,1
HERAV NATURGASS	1 857,7	2 062,8	16 447,8	16 965,6	9,0	9,4
35 ELEKTRISK STRØM	24,6	123,7	159,8	348,7	0,1	0,2
4 ANIMALSKE OG VEGETABILSKE OLJER OG FETT	59,8	65,5	564,2	477,9	0,3	0,3
41 ANIMALSKE OLJER OG FETT	18,2	18,7	170,9	172,1	0,1	0,1
42 FETE VEGETABILSKE OLJER OG FETTSTOFFER, RÅ RENSEDE EL. FRAKSJONERTE.	1,2	12,6	19,3	22,3	0,0	0,0
43 BEARBEIDDE ANIMALSKE OG VEGETABILSKE OLJER, FETT OG VOKS	40,4	34,1	374,0	283,5	0,2	0,2
5 KJEMISKE PRODUKTER	1 718,5	1 586,3	12 819,8	12 306,5	7,0	6,8
51 ORGANISKE KJEMISKE PRODUKTER	256,8	270,9	2 293,2	2 250,7	1,2	1,2
52 UORGANISKE KJEMISKE PRODUKTER	270,8	273,8	1 842,9	1 887,6	1,0	1,0
53 FARGE- OG GARVESTOFFER	87,5	88,5	621,5	552,2	0,3	0,3
54 MEDISINSKE OG FARMASØYTISKE PRODUKTER	105,2	120,1	957,8	1 002,3	0,5	0,6
55 FLYKTIGE OLJER, PARFYMESTOFFER, TOALETT-, RENGJØRINGS- OG PUSSEMIDL.	57,9	74,8	413,3	534,8	0,2	0,3
56 KUNSTGJØDSEL	344,0	214,6	1 827,1	1 512,0	1,0	0,8
57 PLASTRÅSTOFFER	295,0	244,3	2 386,2	2 053,9	1,3	1,1
58 PLAST, HALVFABRIKATA	58,9	65,4	573,0	560,7	0,3	0,3
59 KJEMISKE PRODUKTER, I.E.N.	242,5	233,8	1 904,8	1 952,2	1,0	1,1
6 BEARBEIDDE VARER GRUPPERT HOVEDSAKELIG ETTER MATERIALE	3 982,5	3 712,5	31 017,7	29 650,6	16,9	16,4
61 LÆR, LÆRVARER OG BEREDTE PELS SKINN	9,9	12,2	101,8	112,9	0,1	0,1
62 VARER AV GUMMI, I.E.N.	81,7	18,6	247,9	173,0	0,1	0,1
63 VARER AV TRE OG KORK (UNNTATT MØBLER)	96,5	128,7	873,7	1 051,9	0,5	0,6
64 PAPIR OG PAPP, VARER AV PAPIRMASSE, PAPIR OG PAPP	837,4	767,6	5 668,6	5 640,1	3,1	3,1
65 TEKSTILGARN, TEKSTILSTOFFER, TEKSTILVARER, I.E.N., O.L. PRODUKTER	77,5	95,5	768,0	808,9	0,4	0,4
66 VARER AV IKKE-METALLISKE MINERALER, I.E.N.	92,3	81,3	765,3	793,7	0,4	0,4
67 JERN OG STÅL	790,0	600,4	5 609,0	5 294,2	3,1	2,9
68 METALLER, UNNTATT JERN OG STÅL	1 736,3	1 784,4	14 893,2	13 624,6	8,1	7,5
69 VARER AV METALLER, I.E.N.	261,0	223,7	2 090,2	2 151,3	1,1	1,2
7 MASKINER OG TRANSPORTMIDLER	3 425,8	2 796,2	28 231,6	27 451,0	15,4	15,2
71 KRAFTMASKINER OG -UTSTYR	282,6	284,7	1 849,4	1 967,0	1,0	1,0
72 MASKINER FOR SPESEIELLE INDUSTRIER	455,8	480,5	3 304,3	3 625,0	1,8	2,0
73 METALLBEARBEIDINGSMASKINER	15,4	12,7	130,1	130,4	0,1	0,1
74 ANDRE INDUSTRIEMASKINER OG -UTSTYR, I.E.N.	585,0	565,9	4 406,4	4 740,1	2,4	2,6
75 KONTORMASKINER OG AUTOMATISK DATABEHANDLINGSUTSTYR	257,9	255,1	1 862,4	2 241,1	1,0	1,2
76 TELEKOMMUNIKASJONSAPPARATER OG UTSTYR FOR OPPTAK OG GJENGIV. AV LYD	359,2	351,4	2 791,7	2 540,9	1,5	1,4
77 ELEKTRISKE MASKINER, APPARATER OG DELER, I.E.N.	399,2	339,8	3 215,9	3 333,0	1,8	1,8
78 KJØRETØYER FOR VEG	242,7	273,5	2 323,4	2 407,6	1,3	1,3
79 ANDRE TRANSPORTMIDLER INKL. SKIP	828,0	232,6	8 347,9	6 466,1	4,5	3,6
SKIP OG BÅTER	609,7	136,9	5 200,5	3 891,1	2,8	2,2
NYBYGDE	315,8	114,7	2 950,7	2 480,9	1,6	1,4
ELDRE	293,9	22,1	2 249,7	1 410,2	1,2	0,8
OLJEPLATTFORMER	-	-	374,4	-	0,2	-
8 FORSKJELLIGE FERDIGE VARER	842,9	889,2	6 364,2	7 022,0	3,5	3,9
81 PREFABRIKERT BYGNING; SANITÆR-, VARME- OG LYSUTSTYR, I.E.N.	53,2	71,8	460,5	545,9	0,3	0,3
82 MØBLER OG DELER DERTIL	137,3	143,4	1 359,9	1 481,5	0,7	0,8
83 REISEEFFEKTER, VESKER O.L.	2,0	1,4	15,3	13,5	0,0	0,0
84 KLÆR OG TILBEHØR TIL KLÆR	50,5	41,1	367,9	356,8	0,2	0,2
85 FOTTØY	6,8	8,3	53,7	49,7	0,0	0,0
87 VITENSKAPELIGE OG TEKNISKE INSTRUMENTER OG APPARATER, I.E.N.	292,3	273,9	1 944,9	2 061,9	1,1	1,1
88 FOTOGRAFISKE OG OPTISKE ARTIKLER, I.E.N.; UR	19,5	18,6	129,4	129,8	0,1	0,1
89 FORSKJELLIGE FERDIGE VARER, I.E.N.	281,3	330,7	2 032,5	2 383,0	1,1	1,3
9 VARER OG TRANSAKSJONER, IKKE GRUPPERT ANDRE STEDER I SITC	42,4	10,5	216,1	143,4	0,1	0,1

TABELL 7. IMPORT OG EKSPORT. GRUPPER ETTER SITC IMPORTS AND EXPORTS, BY GROUPS OF THE SITC

GRUPPER	IMPORT				EKSPORT			
	JANUAR-JULI 1998		JANUAR-JULI 1999		JANUAR-JULI 1998		JANUAR-JULI 1999	
	TONN	MILL. KR	TONN	MILL. KR	TONN	MILL. KR	TONN	MILL. KR
I ALT.....	..	159507,3	..	146303,7	..	183676,6	..	180018,4
001 LEVENDE DYR (UTENOM DE SOM ER GRUPPERT UNDER H.GR. 03) .....	..	38,6	..	33,0	..	5,3	..	6,9
011 STORFEKJØTT, FERSKT, KJØLT ELLER FRYST .....	1737	61,6	1445	49,1	699	7,1	4725	26,1
012 ANNET KJØTT OG SPISELIG SLAKTEAVFALL, FERSKT, KJØLT ELLER FRYST .....	1814	45,3	2230	49,8	996	11,4	8457	37,3
016 KJØTT OG SPISELIG SLAKTEAVFALL, SALTET, I SALTLAKE, TØRKET ELLER RØYKT; SPISELIG MEL AV KJØTT ELLER SLAKTEAVFALL .....	143	6,0	107	5,4	80	2,3	59	2,1
017 KJØTT OG SPISELIG SLAKTEAVFALL, TILBEREDT ELLER KONSERVERT .....	234	8,3	234	13,9	666	23,0	496	24,5
022 MELK OG FLØTE OG MELKEPRODUKTER (UNNTATT SMØR ELLER OST) .....	2733	51,8	3096	61,9	1357	20,8	1924	30,3
023 SMØR OG ANNET FETT SAMT OLJER FREHSTILT AV MELK .....	37	0,6	71	1,1	1352	17,8	2183	21,8
024 OST OG OSTEMASSE .....	1582	85,2	1736	93,9	15520	345,5	12882	317,0
025 EGG .....	958	10,6	329	8,0	1276	6,2	746	4,7
034 FISK, FERSK, KJØLT ELLER FRYST .....	200397	1758,4	181753	1481,4	712385	10122,3	701473	10724,6
035 FISK, TØRKET, SALTET, ELLER I SALTLAKE; RØYKT; MEL OG PELLETER AV FISK, EGNET TIL MENNESKEFØDE .....	4556	139,7	2839	105,0	99822	3209,0	75556	1938,1
036 KREPSDYR OG BLØTDYR, FERSK, KJØLTE, FRYSTE MEL OG PELLETER AV KREPSDYR OG BLØTDYR; EGNET TIL MENNESKEFØDE .....	15515	258,0	14703	252,4	7079	177,2	12472	259,8
037 FISK, KREPSDYR OG BLØTDYR, TILBEREDT ELLER KONSERVERT, I.E.N. ....	8388	216,0	7702	216,2	27136	950,8	24710	900,2
041 HVETE, UMALT .....	83196	94,4	169090	185,6	1	0,0	2197	3,2
042 RIS .....	9796	50,4	8796	45,1	50	0,5	66	0,7
043 BYGG, UMALT .....	66877	48,3	7533	5,6	140	0,6	222	0,9
044 MAIS, UMALT .....	15768	17,9	13012	14,8	6	0,0	25	0,2
045 ANNET KORN, UMALT .....	32527	31,0	38192	28,8	8	0,0	9	0,1
046 HVETEMEL OG BLANDINGSMEL AV HVETE OG RUG .....	1285	4,2	1334	4,6	28	0,3	72	0,3
047 ANNET KORN, GROVMALT OG FINMALT .....	623	2,5	6760	17,8	17	0,3	19	0,2
048 KORNPRODUKTER OG MEL- ELLER STIVELSE- PRODUKTER AV FRUKT ELLER GRØNNSAKER GRØNNSAKER, FRISKE, KJØLTE, FRYSTE ELLER MIDL. KONSERVETER; RØTTER, KNOLLER OG GRØNNSAKPROD. I.E.N., FRISKE ELLER TØRKEDE .....	65568	650,1	59151	696,6	7158	130,0	6001	104,7
054 GRØNNSAKER, FRISKE, KJØLTE, FRYSTE ELLER MIDL. KONSERVETER; RØTTER, KNOLLER OG GRØNNSAKPROD. I.E.N., FRISKE ELLER TØRKEDE .....	77703	584,1	87857	639,9	818	2,3	272	3,3
056 GRØNNSAKER, RØTTER OG KNOLLER, TILBEREDTE EL. KONSERVETER, I.E.N. ....	23403	213,5	24880	234,1	1964	45,4	847	16,9
057 FRUKTER OG NØTTER, FRISKE ELLER TØRKEDE .....	136105	989,7	140754	1019,1	252	5,6	1106	19,8
058 FRUKTER, TILBEREDT ELLER KONSERVERT .....	15234	176,2	16572	195,5	438	6,6	966	14,2
059 FRUKT- OG GRØNNSAKSAFTER (HERU. DRUEMOST) UGJÆREDE OG ALKOHOLFRIE, OGSÅ TILSATT SUKKER O.A. SØTNINGSSTOFF .....	16632	180,0	16419	215,0	1107	3,3	643	2,2
061 SUKKER, MELASSE OG HONNING .....	134561	309,5	121536	262,8	306	4,6	657	5,1
062 SUKKERVARER .....	8935	230,7	9442	246,8	1892	48,1	2129	52,8
071 KAFFE OG KAFFEERSTATNINGER .....	26427	749,2	27417	555,7	112	5,4	140	5,1
072 KAKAO OG VÆRER DERAV .....	3581	76,8	3755	81,8	1	0,0	0	0,0
073 SJOKOLADE O. A. NÆRINGSMIDL. SOM INNEH. KAKAO. .....	8243	250,2	7975	253,4	3985	123,9	5834	177,7
074 TE OG MATE .....	796	58,1	651	56,0	12	0,7	19	0,2
075 KRYDDERIER .....	1230	44,6	1177	45,5	27	0,8	33	2,8
081 DYREFOR (UNNTATT UMALT KORN) .....	163067	796,6	208400	897,7	217891	932,7	236175	831,0
091 MARGARIN OG MATFETT .....	3664	37,4	6064	56,6	1546	13,3	1832	16,7
098 TILBEREDTE MATVARER I.E.N. ....	17062	528,8	17512	555,7	9035	130,2	6988	118,6
111 ALKOHOLFRIE DRIKKEVARER I.E.N. ....	..	40,9	..	115,9	..	64,3	..	38,2
112 ALKOHOLHOLDIGE DRIKKEVARER .....	1000 L.	30886	631,5	38183	747,4	2080	46,7	3161
121 TOBAKK, UBEARBEIDD, AVFALL AV TOBAKK .....	5607	129,9	3577	106,9	691	8,6	135	2,2
122 TOBAKK, BEARBEIDD .....	935	137,4	1045	168,9	1663	42,7	1900	39,5
211 HUDER OG SKINN (UNNTATT PELSSKINN), RÅ .....	2356	42,0	1780	28,3	5916	110,6	6665	98,0
212 PELSSKINN, RÅ (INKL. KUTT) .....	..	49,4	..	19,4	..	436,2	..	200,0
222 OLJEHOLDIGE FRØ OG FRUKTER TIL UTVINNING AV BLØTE VEGETABILISKE OLJER .....	218789	482,7	248446	464,1	45	0,8	47	0,8
223 OLJEHOLDIGE FRØ OG FRUKTER TIL UTVINNING AV ANDRE VEGETABILISKE OLJER .....	11184	31,7	12081	32,3	4	0,0	5	0,1
231 NATURGUMMI, BALATA, GUTTAPEKKA O.L. NATURLIG GUMMI, UBEARBEIDD ELLER I FORM AV PLATER, DUK, BÅND .....	457	4,8	184	2,1	2	0,2	4	0,3
232 SYNTETISK GUMMI OG FAKTIS FRAMSTILT AV OLJER, UBEARBEIDD ELLER I FORM AV PLATER, DUK, BÅND; BLANDINGER AV PRODUKTER UNDER GR. 231 .....	3962	38,8	5043	39,5	156	0,7	166	1,0
244 NATURLIG KORK, RÅ ELLER AVFALL .....	9	0,3	5	0,1	18	0,2	0	0,0
245 VED TIL BRENSSEL; TREKULL .....	..	91,3	..	59,9	..	1,3	..	0,2
246 TRE I FORM AV FLISER ELLER SPON OG AVFALL .....	523370	130,3	436328	109,3	107624	18,0	111159	19,7
247 RUNDTØMMER EL. GROVT TILHOVD TØMMER, KUB.M.F.M. .....	2308093	931,8	1930123	776,3	288660	109,1	310279	108,9
248 SKÅRET EL. HØVL. TRELAST; JERNB.SVILLER AV TRE .....	..	1332,4	..	1156,5	..	539,8	..	152,0
251 PAPIRMASSE OG PAPIRAVFALL .....	..	254,4	..	243,0	..	1353,3	..	1533,7
261 SILKE .....	0	0,0	0	0,0	..	-	..	-
263 BOMULL .....	256	4,1	258	3,8	8	0,4	51	1,1
264 JUTE OG ANDRE TEKSTILFIBRER AV BAST, I.E.N. ....	9	0,3	24	0,3	0	0,0	-	-
265 VEGETABILISKE TEKSTILFIBRER, UNNTATT AV BOMULL OG JUTE .....	235	1,3	416	2,5	0	0,0	0	0,0
266 SYNTETISKE FIBRER FOR SPINNING .....	1859	26,0	2222	31,1	18	0,3	0	0,1
267 KUNSTIGE FIBRER FOR SPINNING OG AVFALL AV KUNSTIGE FIBRER .....	642	7,8	482	7,0	215	3,4	129	2,1
268 ULL OG ANDRE DYREHÅR (HERUNDER ULLTOPS) .....	820	26,4	648	20,2	1724	20,2	2361	19,8
269 BRUKTE KLÆR OG ANDRE BRUKTE TEKSTILV.; FILLER. .....	774	6,4	820	6,7	3710	18,7	3818	16,7
272 RÅ GJØDNINGSSTOFFER (UNNT. DE SOM HØRER UNDER H.GR. 56) .....	345149	177,4	377179	206,2	353	9,3	4261	15,1
273 STEIN, SAND OG GRUS .....	504054	136,6	446709	130,7	7342472	737,6	6782115	142,4
274 SVOVEL OG URØSTET SVOVELKIS .....	150769	35,5	113397	28,0	30	0,0	-	-
277 NATURLIGE SLIPESTOFFER; INDUSTRIAMANTER .....	..	5,4	..	2,9	..	0,0	..	0,3
278 ANDRE RÅ MINERALER .....	1297414	604,8	1296130	588,6	725334	644,9	640717	648,9
281 JERNMALM OG KONSENTRATER .....	236260	51,0	138353	33,0	76439	17,0	41041	4,0

TABELL 7. IMPORT OG EKSPORT. GRUPPER ETTER SITC IMPORTS AND EXPORTS, BY GROUPS OF THE SITC (FORTS.)

GRUPPER	IMPORT				EKSPORT			
	JANUAR-JULI 1998		JANUAR-JULI 1999		JANUAR-JULI 1998		JANUAR-JULI 1999	
	TONN	MILL. KR	TONN	MILL. KR	TONN	MILL. KR	TONN	MILL. KR
232 AVFALL OG SKRAP AV JERN ELLER STÅL; BLOKKER FREMSTILT AV JERN- ELLER STÅLSKRAP .....	223328	201,8	160993	108,2	65484	64,9	77474	65,6
233 KOPPERMALM OG KONSENTRATER; KOPPERMATTE OG SEMENTKOPPER .....	5	0,8	26	0,6	14826	22,0	-	-
234 NIKKELMALM OG -KONSENTRATER; NIKKELMATTE, NIKKELOKSID, SINTERE O.A. MELLOMPRODUKTER ...	79904	2348,5	87078	2223,5	18974	39,9	14747	31,4
235 ALUMINIUMMALM OG KONSENTRATER (HERU. ALUMINIUMOKSYD) .....	1124184	1736,6	1157780	1488,0	2101	0,6	4900	1,3
236 MALMER OG KONSENTRATER AV URAN ELLER TORIUM ..	-	-	-	-	-	-	-	-
237 MALMER OG KONSENTRATER AV UEDLE METALLER I.E.N	..	810,0	..	692,6	..	115,1	..	85,7
238 AVFALL OG SKRAP AV IKKE-JERNH. UEDLE METALLER.	186094	581,7	253519	543,8	23473	117,8	25506	103,5
239 MALMER OG KONSENTRATER AV EDLE METALLER, SAHT AVFALL, SKRAP OG OPPOSOP (UNTATT GULL) .....	..	81,2	..	65,7	..	10,8	..	30,9
291 ANIMALSKE RÅVARER, I.E.N. ....	24819	74,2	21887	71,0	87119	95,9	41717	59,4
292 VEGETABILSKE RÅVARER, I.E.N. ....	..	508,3	..	519,6	..	24,2	..	28,9
321 KULL, OGSÅ PULVERISERT, MEN IKKE AGGLOMERERT ..	526179	321,3	461494	308,5	74024	40,4	10956	21,1
322 BRIKETTER, BRUNKULL OG TORV .....	21920	20,2	58896	30,3	9212	3,9	37551	19,3
325 KOKS OG HALVKOKS AV STEINKULL, BRUNKULL ELLER TORV, OGSÅ AGGLOMERERT; RETORTKULL .....	328259	282,5	329942	256,0	10407	:	5819	:
333 MINERALOLJE, RÅ.....1 000 TONN	1195	837,9	1184	893,4	79793	58081,9	73116	58806,3
334 MINERALOLJEPRODUKTER, RAFFINERTE.....	..	1541,7	..	1584,6	..	6824,9	..	5268,1
335 RESTSTOFFER AV MINERALOLJEPROD. OG LIKN. I.E.N	482697	614,7	450848	572,5	95450	144,4	79974	102,3
342 FLYTENDE PROPAN OG BUTAN .....	155957	156,3	98362	97,5	1553028	1590,2	1202333	1208,3
343 NATURGASS, OGSÅ FLYTENDE .....	..	18,5	..	0,4	..	16448,0	..	16965,6
344 JORDOLJEGASSER OG ANDRE GASSFORMIGE HYDROKARBONER I.E.N. ....	..	1,3	..	2,4	..	134,9	..	131,6
345 LYS-, VANN-, GENERATORGASS O.L. GASSER, UNNT. JORDOLJEGASSER O.A. GASSFORMIGE HYDROKARBONER	0	0,2	0	0,1	0	0,0	20	0,1
351 ELEKTRISK STRØM .....	5291054	654,4	4788356	520,5	1377035	159,8	4045908	348,7
411 ANIMALSKE OLJER OG FETT .....	85634	448,3	104036	357,2	24141	170,9	40239	172,1
421 FETE VEGETABILSKE OLJER OG FETTSTOFFER, "BLØTE", RÅ, RENSEDE ELLER FRAKSJONERTE ....	5535	61,2	6532	71,7	2937	17,5	5194	20,4
422 FETE VEGETABILSKE OLJER OG FETT, RÅ, RENSEDE ELLER FRAKSJONERTE, UNNTATT "BLØTE" .....	12228	80,4	9953	65,7	239	1,9	312	2,0
431 BEARBEIDDE ANIMALSKE OG VEGETABILSKE OLJER, FETT OG VOKS, USPISELIGE BLANDINGER ELLER PROD. AV DISSE .....	4733	38,1	4523	38,2	51899	374,0	43345	283,5
511 HYDROKARBONER I.E.N. OG HALOGEN-, SULFO-, NITRO- ELLER NITROSODERIVATER DERAV .....	268504	496,0	211705	381,6	217046	561,4	205738	440,0
512 ALKOHOLER, FENOLER, FENOLALKOHOLER OG DERES HALOGEN-, SULFO-, NITRO- OG NITROSODERIVATER	..	:	..	:	..	409,0	..	253,5
513 KARBOKSYLSYRER OG DERIVATER DERAV .....	47363	298,8	46481	273,2	11220	136,6	10557	77,0
514 FORBIND. MED NITROGENH. FUNKSJONELLE GRUPPER ..	12042	380,1	14948	383,2	10336	1032,9	10968	1334,7
515 ORGANISKE OG UORGANISKE FORBINDELSER, HETERO-SYKLISKE FORBINDELSER, NUKLEINSYRER OG DERES SALTER OG SULFONAMIDER .....	9402	178,1	7618	150,3	44	8,6	70	3,0
516 ANDRE ORGANISKE KJEMIKALIER .....	59280	232,5	85634	281,4	2038	144,7	2010	142,5
522 UORG. KJEM. GRUNNST., OKSIDER OG HALOGENSALTER	281826	607,7	562908	766,7	813882	1083,4	771927	1162,3
523 SALTER OG PEROKSYLSALTER AV UORGANISKE SYRER OG METALLER .....	117645	278,4	111838	250,3	228751	293,3	244645	304,7
524 ANDRE UORGANISKE KJEMIKALIER; ORGANISKE OG UORGANISKE FORBINDELSER AV EDLE METALLER ....	15081	58,2	13906	54,3	75402	459,2	65274	415,6
525 RADIOAKTIVE STOFFER O. L. ....	96	19,7	21	18,6	6	7,0	9	5,1
531 SYNTETISKE ORGANISKE FARGESTOFFER OG SUBSTRATPIGMENTER; PREPARATER DERAV .....	2980	327,8	2788	396,7	862	21,9	932	20,3
532 FARGE- OG GARVESTOFFER OG SYNT.GARVESTOFFER	319	9,5	399	11,7	4	0,4	14	0,2
533 FARGER, MALINGER FERNISER O.L. STOFFER .....	68077	917,7	67135	898,6	36951	599,2	31387	531,7
541 MEDISINSKE OG FARMASØYTISKE PRODUKTER (UNNTATT MEDIKAMENTER SOM HØRER UNDER GR. 542) .....	2756	546,7	2939	539,1	577	527,9	400	437,3
542 LEGEMIDLER, HERUNDER VETERINÆRE LEGEMIDLER ...	3902	2425,9	4172	2643,5	6619	429,9	7007	565,0
551 FLYKTIGE OLJER, PARFYME OG VELLUKTENDE STOFFER	2473	432,1	2370	372,9	188	4,7	1549	21,4
553 PARFYMER, KOSMETIKK OG TOILETTPREPARATER .....	13913	876,8	13780	884,4	1585	77,1	2188	153,0
554 SÅPE, RENGJØRINGS- OG POLERMIDLER .....	49994	571,6	48665	589,8	39540	331,5	41334	360,4
562 KUNSTGJØDSEL (UNNT. DE SLAG SOM HØRER UNDER GR 272) .....	487288	538,1	442903	489,4	1558755	1827,1	1378953	1512,0
571 POLYMERER AV ETYLEN, UBEARBEIDDE .....	43128	329,3	42248	296,3	119281	693,7	111564	524,0
572 POLYMERER AV STYREN, UBEARBEIDDE .....	16015	124,7	15566	113,6	13276	107,7	12089	86,3
573 POLYMERER AV VINYLKLORID ELLER AV ANDRE HALOGENERTE OLEFINER, UBEARBEIDDE .....	13724	100,4	11264	70,8	37204	200,9	45744	191,0
574 POLYACETALER, ANDRE POLYETERE OG EPOKSY-HARPIKSER, UBEARBEIDDE; POLYKARBONATER, ALKYDHARPIKSER O.A. POLYESTERE, UBEARBEIDDE .	18865	283,6	17734	264,0	25301	349,0	24138	363,3
575 ANNEN PLAST, UBEARBEIDDE .....	54248	666,9	55059	641,3	103475	1021,7	103012	876,7
579 AVFALL, KLIPP OG SKRAP, AV PLAST .....	1196	3,7	855	2,2	5986	13,2	8291	12,7
581 RØR OG SLANGER, AV PLAST .....	8861	297,4	7774	253,7	7280	122,9	8534	134,8
582 PLATER, DUK, FILM, FOLIER OG BÅND, AV PLAST ...	33956	892,5	36135	889,7	24397	436,5	25173	416,4
583 MONOFILAMENTER MED STØRSTE TVERRMÅL OVER 1 MM STAVER, STENGER OG PROFILER, OGSÅ OVERFLATE-BEHANDLET, MEN IKKE VIDERE BEARBEIDDE, AV PLAST .....	1041	40,1	875	38,0	670	13,5	312	9,5
591 DESINFEKSJONSMIDLER, INSEKT-, SOPP- OG UGRAS-DREPENDE MIDLER, ROTTGIFT, ANTIGROMIDLER ...	4109	205,1	3388	141,5	1803	36,8	1166	24,3
592 STIVELSE, INULIN OG GLUTEN AV HVETE, ALBUMINATER; KLEBEIDLER .....	28368	236,1	26130	220,3	1549	30,9	1506	22,9
593 SPRENGSTOFFER OG PYROTEKNISKE ARTIKLER .....	1930	101,0	1644	93,1	3163	100,2	3336	93,8
597 PREPARATER FOR TILSETNING I MINERALOLJER; BREMSEVESKE OG FROSTVESKE; TILBEREDTE SMØREMIDLER .....	16357	194,7	17957	217,6	4629	36,1	6721	39,3
598 DIVERSE KJEMISKE PRODUKTER, I.E.N. ....	93621	974,8	114099	998,1	1663394	1700,8	1769895	1771,9
611 LER .....	843	159,2	805	124,1	1137	90,8	1543	101,8
612 VARE AV LER ELLER KUNSTLER, I.E.N. ....	327	32,0	370	37,5	6	0,9	3	0,8
613 PELSSKINN, GARVEDE ELLER BEREDTE .....	11	3,9	16	4,4	24	10,0	33	10,2
621 PRODUKTER AV GUMMI (PASTAER, PLATER, DUK, RØR)	7026	229,0	6627	230,6	1407	100,9	578	33,8
625 RINGER, DEKK AV GUMMI TIL ALLE SLAGS HJUL ...	..	745,6	..	678,8	..	56,2	..	51,5
629 GUMMIVARER, I.E.N. ....	4258	300,1	4259	287,4	2043	90,7	2162	87,7
633 KORVKVARE .....	305	11,6	247	9,7	6	0,8	2	0,1

TABELL 7. IMPORT OG EKSPORT. GRUPPER ETTER SITC IMPORTS AND EXPORTS, BY GROUPS OF THE SITC (FORTS.)

GRUPPER	IMPORT				EKSPORT			
	JANUAR-JULI 1998		JANUAR-JULI 1999		JANUAR-JULI 1998		JANUAR-JULI 1999	
	TONN	MILL. KR	TONN	MILL. KR	TONN	MILL. KR	TONN	MILL. KR
634 FINER, KRYSSFINER, SPONPLATER OG ANNET BEARBEIDD TRE, I.E.N.	..	537,2	..	501,7	..	369,0	..	391,7
635 TREVARER, I.E.N.	..	821,8	..	818,8	..	503,9	..	660,1
641 PAPIR OG PAPP	270064	1865,8	272807	1852,3	1168135	5247,1	1138592	5157,7
642 PAPIR OG PAPP, TILSKÅRET, OG VARER DERAV	105365	1710,8	106763	1730,9	29996	421,5	35129	482,4
651 TEKSTILGARN	8805	319,4	7910	281,8	5298	94,4	9042	125,1
652 VEVNADER AV BOMULL	3965	287,4	3102	238,1	1483	114,0	1419	125,8
653 VEVNADER AV SYNTET. EL. KUNSTIGE TEKSTILFIBRER	2471	256,7	2408	234,2	1697	93,6	1187	72,9
654 ANDRE TEKSTILVEVNADER	1376	119,3	1309	101,1	103	20,2	151	24,7
655 STOFFER AV TRIKOTASJE (HERU. RUNDSTRIKKEDE)	829	55,5	994	55,5	609	52,5	520	47,5
656 TYLL, BÅND, BLONDER, BRODERIER O.L.	607	72,2	478	61,1	92	8,5	68	8,5
657 SPESIALGARN OG SPESIELLE TEKSTILSTOFFER OG -ARTIKLER	9341	512,1	9323	473,0	5202	304,7	4545	279,1
658 FERDIGVARER, HELT EL. DELVIS AV TEKSTILMAT.	..	664,3	..	660,9	..	67,0	..	106,8
659 GOLVBELEGG M.V.	8485	310,7	7826	297,4	539	13,0	492	18,5
661 KALK, SEMENT OG BYGNINGSMATERIALER, UNNTATT GLASS OG LEIRVARER	169311	200,9	152593	179,2	361472	189,1	517136	223,5
662 TEGLVERKSPRODUKTER O.L.	..	383,8	..	347,3	..	32,6	..	28,9
663 MINERALSKIE PRODUKTER I.E.N.	..	576,5	..	543,0	..	303,3	..	315,0
664 GLASS	59757	409,8	44810	414,6	12733	148,3	23379	165,2
665 GLASSVARER	13345	255,2	14412	248,0	18232	56,3	5182	22,7
666 KERAMISKE PRODUKTER	12753	272,8	12150	258,7	594	34,4	516	36,6
667 PERLER, EDLE OG HALVEDLE STEINER, UBEARBEIDDE OG BEARBEIDDE	3159	22,7	13754	22,5	797	1,3	2260	1,8
671 RÅJERN, SPEILJERN, JERNVAMP, GRANULATER OG PULVER AV JERN OG STÅL OG FERROLEGERINGER	..	73,9	..	69,8	..	3192,3	..	2964,2
672 BLOKKER O.A. PRIMÆRE FORMER OG HALVFABRIKATER AV JERN ELLER STÅL	115009	248,9	67788	124,2	76659	142,5	45474	58,6
673 FLATVALSEDE PRODUKTER AV JERN ELLER ULEGERT STÅL, UTEN PLETTERING, BELEGG ELLER OVERDRAG	345351	1084,1	235201	636,1	42803	178,0	25313	100,2
674 FLATVALSEDE PRODUKTER AV JERN ELLER ULEGERT STÅL, MED PLETTERING, BELEGG ELLER OVERDRAG	78725	444,0	72075	374,0	75594	413,6	70430	382,9
675 FLATVALSEDE PRODUKTER AV LEGERT STÅL	40500	457,2	42764	411,2	2909	32,5	2148	25,9
676 BARRER OG STENGER AV JERN ELLER STÅL, VINKELJERN, PROFILJERN OG ELEMENTER	173414	734,9	111201	473,9	243296	694,1	218781	529,2
677 SKINNER O.A. SKINNEMATERIELL AV JERN ELLER STÅL	10852	68,3	8094	51,3	388	5,7	194	1,5
678 TRÅD AV JERN ELLER STÅL	14691	111,1	12400	98,0	11627	53,7	11344	52,7
679 RØR OG HULE PROFILER OG DELER DERTIL, AV JERN ELLER STÅL	490441	3789,6	229978	2369,2	230223	896,7	301431	1179,0
681 SØLV, PLATINA O.A. PLATINAMETALLER	41363	85,2	84922	134,4	47140	306,5	71084	416,8
682 KOPPER	18446	427,9	15520	344,1	23667	518,6	24228	490,1
683 NIKKEL	280	24,9	318	21,1	38135	1595,5	43878	1687,3
684 ALUMINIUM	97017	1548,0	114786	1580,0	731731	10520,1	712866	9141,5
685 BLY	2136	17,3	2841	18,2	99	0,9	75	0,8
686 SINK	2924	32,3	2884	31,1	80569	697,4	84187	704,7
687 TINN	312	13,2	269	12,0	2	0,1	0	0,1
689 ANDRE IKKE JERNHOLDIGE UEDLE METALLER	10728	215,8	12655	239,3	:	1254,1	:	1183,4
691 KONSTRUKSJONER OG DELER TIL DISSE, AV JERN, STÅL ELLER ALUMINIUM	101907	2606,4	84711	2496,3	14189	427,5	17276	506,5
692 METALLBEHOLDERE FOR LAGRING OG TRANSPORT	12513	346,0	11670	332,3	6619	157,2	4415	122,2
693 TRÅDVARER (UNNT. ISOLERTE ELEKTR. LEDNINGER) OG GJERDETRÅD (GITTER)	26695	257,0	25813	278,6	7332	119,2	7401	123,8
694 SPIKER, SKRUEER, MUTTERE, BOLTER, NAGLER O.L. AV JERN, STÅL, KOPPER OG ALUMINIUM	14510	429,6	13312	404,9	3410	69,7	3509	74,6
695 HÅNDVERKTØY OG MASKINVERKTØY	..	647,6	..	610,6	..	137,1	..	145,3
696 KNIVER, SKJEER, GAFLER, SAKSER M.V.	..	153,8	..	170,3	..	10,4	..	17,6
697 HUSHOLDNINGSPARTIKLER AV UEDLE METALLER, I.E.N.	..	391,7	..	373,9	..	158,0	..	199,0
699 ANDRE VARER AV UEDLE METALLER, I.E.N.	54438	1872,5	52260	1716,2	29163	1011,2	26769	962,1
711 KJELER FOR VANNDAMP ELLER ANNEN DAMP	..	39,9	..	30,0	..	20,6	..	17,5
712 DAMPTURBINER	..	32,0	..	72,7	..	16,4	..	8,4
713 STEMPELDREVNE FORBRENNINGSMOTORER	..	1215,7	..	963,7	..	546,6	..	575,5
714 KRAFTMASKINER OG MOTORER, IKKE ELEKTRISKE	..	941,9	..	802,7	..	849,6	..	932,9
716 ROTERENDE ELEKTRISKE MASKINER OG APPARATER	..	667,6	..	522,2	..	153,5	..	163,2
718 ANDRE KRAFTMASKINER	..	347,9	..	329,0	..	262,6	..	169,6
721 LANDBRUKSMASKINER (UNNTATT TRAKTORER)	..	686,8	..	813,7	..	702,5	..	663,8
722 TRAKTORER	2218	440,9	3639	455,7	138	15,9	132	10,2
723 ANLEGGSMASKINER OG UTSTYR	..	1755,3	..	1522,2	..	1287,0	..	1336,3
724 MASKINER FOR TEKSTIL- OG LÆRINDUSTRIEN	..	186,2	..	189,5	..	61,1	..	47,1
725 MASKINER FOR CELLULOSE- OG PAPIRINDUSTRIEN	..	403,8	..	409,2	..	180,6	..	284,1
726 TRYKKE- OG BOKBINDEMASKINER	..	1255,6	..	470,7	..	53,0	..	117,2
727 MASKINER TIL NÆRINGSMIDDELINDUSTRIEN	..	411,4	..	438,7	..	95,8	..	116,0
728 MASKINER OG UTSTYR FOR SPES. INDUSTRIER, I.E.N.	..	1982,1	..	2071,0	..	908,3	..	850,4
731 VERKTØYMASKINER FOR SPONAVTAKING O.L. BEARB. AV METALLER ELLER ANDRE MATERIALER	11183	251,1	7348	216,2	263	13,3	470	24,9
733 IKKE-SPONAVTAKENDE VERKTØYMASKINER FOR BEARBEIDING AV METALLER, SINTREDE METALLKARBIDER ELLER CERMETER	..	..	..	..	..	..	..	..
735 DELER OG TILBEHØR SOM FORTRINNSVIS BRUKES TIL MASKINER UNDER GR. 731 OG 733	1665	199,9	603	109,1	101	16,6	53	13,7
737 METALLBEARBEIDINGSMASKINER	..	223,2	..	227,6	..	71,4	..	50,7
741 VARME- OG KJØLEUTSTYR I.E.N.	..	1553,8	..	1904,8	..	785,0	..	744,0
742 PUMPER FOR VÆSKER OG VÆSKEELEVATORER	..	754,5	..	739,5	..	681,7	..	842,8
743 PUMPER (UNNT. FOR VÆSKER), LUFT- ELLER GASS-KOMPRESSORER OG VIFTER; FILTERINGS- ELLER RENSEUTSTYR	..	1397,7	..	1744,5	..	474,5	..	611,5
744 MEKANISKE UTSTYR FOR HÅNTERING AV GODS	..	1778,4	..	1540,4	..	1194,2	..	1261,0
745 ANDRE IKKE-ELEK. MASK., APPARATER OG VERKTØY	..	978,3	..	918,6	..	446,4	..	402,7
746 KULE- ELLER RULLELAGRE	1238	152,7	1328	171,6	50	10,6	34	6,6
747 KRANER, VENTILER O.L. FOR RØR, KJELER, TANKER HERU. REDUKSJONS- OG TERMOSTATVENTILER	8722	1695,0	9086	1785,9	1380	290,7	1478	228,6
748 DRIVAKSLER, LAGERHUS OG GLIDELAGRE, TANNHJULS- OG SNEKKEVEKSLER, SVINGHJUL, FRIKSJONS-KOPLINGER ETC.; LEDDBOLTKJEDER	6587	540,2	6321	557,0	1224	143,0	1286	146,9
749 IKKE-ELEKTR. DELER OG TILBEH. TIL MASK. I.E.N.	3250	363,6	3120	408,7	3246	380,3	5336	696,0
751 KONTORMASKINER	872620	500,4	841725	437,2	7730	148,4	12355	185,3

TABELL 7. IMPORT OG EKSPORT. GRUPPER ETTER SITC IMPORTS AND EXPORTS, BY GROUPS OF THE SITC (FORTS.)

GRUPPER	IMPORT				EKSPORT				
	JANUAR-JULI 1998		JANUAR-JULI 1999		JANUAR-JULI 1998		JANUAR-JULI 1999		
	TONN	MILL. KR	TONN	MILL. KR	TONN	MILL. KR	TONN	MILL. KR	
752 AUTOMATISKE DATABEHANDLINGSMASKINER OG ENHETER .....	STK.	1334714	4481,4	1753753	5130,1	245530	1056,6	265701	1358,8
759 DELER OG TILBEHØR TIL MASKINER UNDER GRUPPENE 751 OG 752 .....		4653	2435,4	3859	2158,0	778	657,4	756	697,0
761 FJERNSYNSMOTTAKERE .....	STK.	204520	505,6	216954	495,9	11931	65,7	6523	60,7
762 RADIOMOTTAKERE .....	STK.	431029	260,0	400773	253,2	21378	20,7	12457	17,4
763 PLATESPILLERE O.A. APPARATER FOR OPPTAK OG GJENGIVELSE AV LYD OG BILDER; UINNSPILT MATERIALE .....	STK.	285237	351,5	291171	396,7	21541	33,7	19917	29,5
764 UTSTYR, DELER OG TILBEHØR I.E.N. TIL TELEKOMMUNIKASJONSAPPARATER UNDER HOVEDGRUPPE 76. ....	..	..	4305,9	..	4563,5	..	2671,6	..	2433,3
771 ELEKTRISKE KRAFTMASKINER OG DELER .....	..	..	585,9	..	555,0	..	566,8	..	484,3
772 ELEKTRISKE APPARATER TIL Å SLUTTE, BRYTE,SIKRE ELLER FORBINDE ELEKTRISKE STRØMKRETSE .....	..	..	..	..	..	..	..	..	..
773 UTSTYR FOR OVERFØRING AV ELEKTRISITET .....	..	8408	1969,0	7578	1846,6	4321	845,4	4141	916,7
774 ELEKTRO-DIAGNOSTISKE APPARATER TIL MEDISINSK BRUK .....	..	14200	774,6	14385	781,5	11597	675,3	13402	740,0
775 ELEKTRISKE OG IKKE-ELEKTRISKE HUSHOLDNINGS-ARTIKLER .....	..	..	359,9	..	328,8	..	186,1	..	281,6
776 ELEKTRONRØR OG HALVLEDERKOMPONENTER .....	..	..	1419,2	..	1390,9	..	362,4	..	303,4
778 ELEKTRISKE MASKINER OG APPARATER, I.E.N. ....	..	..	842,4	..	735,8	..	101,8	..	89,9
781 PERSONBILER OG STASJONSVOGNER .....	..	..	2096,4	..	1955,9	..	478,1	..	517,1
782 VAREBILER, LASTEBILER OG SPESIALBILER .....	STK.	96215	8387,0	69952	6306,9	925	76,1	1431	94,9
783 MOTORKJØRETØYER FOR VEG, I.E.N. ....	STK.	16162	3217,7	12051	2323,2	6778	568,3	5278	521,5
784 DELER OG TILBEHØR TIL MOTORKJØRETØYER UNDER VAREGRUPPENE 722, 781, 782 OG 783 .....	..	889	365,7	848	391,0	207	28,0	175	60,9
785 MOTORSYKLER, SYKLER; INVALIDEVUGNER .....	..	..	1818,2	..	1713,9	..	1326,6	..	1393,3
786 TILHENGERE O.A. KJØRETØYER UTEN MOTOR, I.E.N. ....	..	..	991,7	..	934,8	..	142,9	..	150,9
791 RULLENDE MATERIELL TIL JERNBANER OG SPORVEIER. ....	..	..	766,6	..	721,0	..	181,5	..	186,1
792 LUFTFARTØYER, ROMFARTØYER, BÆRERAKETTER; TILBEHØR OG DELER .....	..	..	409,5	..	459,8	..	40,6	..	23,0
793 SKIP, BÅTER OG ANNET FLYTENDE MATERIELL .....	..	..	1582,2	..	2317,1	..	412,8	..	268,4
811 PREFABRIKERT BYGNINGER .....	..	10489,3	..	..	4482,6	..	7894,6	..	6174,7
812 SANITÆR- OG VARMEUTSTYR .....	..	17897	210,1	15005	206,1	5021	94,6	5728	129,1
813 BELYSNINGSARMATUR I.E.N. ....	..	..	172,9	..	139,1	..	25,7	..	34,2
821 MØBLER OG DELER, SENGEBUNNER, MADRASSER, PUTER .....	..	7529	647,3	7564	634,0	3733	340,1	3926	382,5
831 REISEEFFEKTER, VESKER O.L. ....	..	..	3109,8	..	3067,3	..	1359,9	..	1481,5
841 KLÆR FOR HERRER ELLER GUTTER, UNNT. AV TRIKOTASJE .....	1000 STK.	9459	973,0	9487	1044,0	518	50,1	458	39,7
842 KLÆR FOR DAMER ELLER PIKER, UNNT. AV TRIKOTASJE .....	1000 STK.	12249	1316,5	11878	1362,3	612	48,6	581	53,0
843 KLÆR FOR HERRER ELLER GUTTER, AV TRIKOTASJE .....	1000 STK.	5480	185,5	5561	173,8	354	12,3	257	11,4
844 KLÆR FOR DAMER EL. PIKER, AV TRIKOT. ....	1000 STK.	14217	545,0	13324	473,4	659	23,6	569	25,4
845 KLÆR AV TEKSTILMATERIALE, OGSÅ AV TRIKOTASJE, I.E.N. ....	..	..	1958,1	..	2025,9	..	170,6	..	167,0
846 TILBEHØR TIL KLÆR, AV TEKSTILMATERIALE, OGSÅ AV TRIKOTASJE (UNNT. TIL SMÅBARN) .....	..	..	341,4	..	342,9	..	33,7	..	37,7
848 KLÆR OG TILBEHØR TIL KLÆR, UNNT. AV TEKSTILMATERIALE, HODEPLAGG AV ALLE TYPER .....	..	..	363,6	..	335,2	..	29,0	..	22,5
851 FOTTØY .....	..	..	1243,2	..	1253,1	..	53,7	..	49,7
871 OPTISKE INSTRUMENTER OG APPARATER .....	..	..	311,2	..	185,8	..	22,5	..	22,1
872 MEDISINSKE INSTRUMENTER OG APPARATER I.E.N. ....	..	2579	887,0	2884	976,6	473	305,8	412	338,1
873 MÅLE- OG TELLEAPPARATER I.E.N. ....	..	..	62,9	..	65,9	..	16,1	..	16,0
874 INSTRUMENTER OG APPARATER FOR MÅLING, ANALYSE OG KONTROLL I.E.N. ....	..	..	1445,0	..	1508,3	..	1600,7	..	1685,7
881 FOTOAPPARATER OG UTSTYR, I.E.N. ....	..	..	295,2	..	279,0	..	51,1	..	45,9
882 FILM OG KJEMIKALIER TIL FOTOGRAFISK OG KINEMATOGRAFISK UTSTYR .....	..	4187	374,1	4553	441,9	84	19,9	131	16,0
883 KINOFILM, EKSPONERT OG FRAMKALT, OGSÅ MED LYDSPOR ELLER UTELUKKENDE MED LYDSPOR .....	..	45	9,6	43	11,0	6	1,7	4	1,2
884 OPTISKE ARTIKLER I.E.N. ....	..	..	495,3	..	439,7	..	28,9	..	34,0
885 UR .....	..	..	170,2	..	185,2	..	27,8	..	32,6
891 VÅPEN OG AMMUNISJON .....	..	..	815,1	..	866,1	..	352,8	..	493,0
892 TRYKKSAKER .....	..	31875	1408,5	32416	1417,8	7097	248,9	7303	365,6
893 VARER AV PLAST, I.E.N. ....	..	64123	1995,5	63958	1944,0	27651	661,1	27058	645,5
894 BARNEVUGNER, LEKETØY, SPILL OG SPORTSARTIKLER .....	..	..	1017,8	..	1083,7	..	268,1	..	275,5
895 KONTORUTSTYR OG KONTORREKVISITA I.E.N. ....	..	..	198,6	..	211,9	..	7,3	..	7,9
896 KUNSTVERKER, SAMLERGJENSTANDER OG ANTIKVITETER .....	..	133	51,2	141	27,1	25	30,2	35	67,2
897 SMYKKEVARER, GULL- OG SØLVSMEDVARER .....	..	..	245,2	..	240,1	..	77,4	..	102,4
898 MUSIKKINSTRUMENTER SAMT DELER OG TILBEHØR; GRAMMOFONPLATER, MAGNETBÅND OG -PLATER .....	..	..	1283,4	..	1605,6	..	175,1	..	219,6
899 FORSKJELLIGE FERDIGVARER I.E.N. ....	..	..	695,4	..	751,5	..	211,5	..	206,2
931 SPESIELLE VARER OG TRANSAKSJONER, IKKE GRUPPERT ETTER ART .....	..	3422	150,6	2138	157,8	3684	130,6	2842	67,2
961 MYNTER, UNNT. AV GULL, IKKE-LEGALE BETALINGSM. ....	..	4	4,7	2	3,8	16	1,7	236	6,2
971 GULL, IKKE-MONETÆRT .....	..	1297	82,0	870	48,8	1469	75,0	1459	70,0



TABELL 8. IMPORT. UTVALGTE VAREPOSTER ETTER SITC IMPORTS BY SELECTED ITEMS OF THE SITC

VAREPOST- NR. ITEM NO.	VARESLAG COMMODITY	MENGE- ENHET UNIT	JULI	1999	JAN.-JULI	1999
			MENGDE QUANTITY	VERDI VALUE	MENGDE QUANTITY	VERDI VALUE
			MILL. KR		MILL. KR	
034 25	TORSK ,FRYST (UNNTATT LEVER OG ROGN)	TONN	3693	67,8	31281	573,8
035 21	TORSK, SALTET ELLER I SALT LAKE	TONN	142	3,9	1740	62,5
036 11	REKER, FRYSTE	TONN	1775	39,7	9501	198,1
041 20	HVETE, UNNTATT DURUMHVETE	TONN	22599	20,8	156749	167,1
048 42, 49	KAKER, KJEKS O.A. FINN BAKVERK	TONN	3639	66,3	22786	427,1
054 51-59	FRISKE ELLER KJØLTE GRØNNSAKER, I.E.N.	TONN	3881	31,2	38660	392,7
057 11, 12	APPELSINER, MANDARINER, CLEMENTINER MV.	TONN	769	5,0	28897	187,2
057 30	BANANER, FRISKE ELLER TØRKEDE	TONN	4958	21,0	36722	187,1
057 40	EPLER	TONN	8348	51,6	32754	198,5
057 51	VINDRUER	TONN	735	9,2	5734	82,9
058 92-97	FRUKTER, NØTTER OG ANDRE SPISELIGE PLANTEDELER TILBEREDET ELLER KONSERVETE	TONN	1167	13,2	10957	117,8
059 10	APPELSINSAFT	TONN	1548	19,7	11514	141,0
061 29	RAFFINADE, MELIS OG ANNET SUKKER UTEN TILSETTINGER	TONN	14352	34,4	92642	224,4
062 21, 29	SUKKERVARER (HERU. HVIT SJOKOLADE) UTEN INNHOLD AV KAKAO	TONN	1497	36,5	9393	245,1
071 11-12	KAFFE, RÅ	TONN	3355	60,2	25624	455,5
073 10-90	SJOKOLANDE OG ANDRE NÆRINGSMIDLER TILSATT KAKAO	TONN	1109	32,3	7975	253,4
081 95	HUNDE- ELLER KATTEMAT, FOR DETALJSALG	TONN	3805	27,9	24077	180,8
112 11-17	VIN AV FRISKE DRUER, OGSÅ TILSATT ALKOHOL; GJÆRET DRUESAFT	1000 L.	4754	99,1	26430	540,1
112 41-49	UDENATURERT ETYALKOHOL UNDER 80 VOL.%; ANNET BRENNEVIN; ALKOHOLHOLDIGE PREPARATER FOR FRAMSTILLING AV DRIKKEVARER	1000 L.	663	25,8	3577	143,7
121 10-30	TOBAKK, UBEARBEIDET; AVFALL AV TOBAKK	TONN	284	6,8	3577	106,9
122 20	SIGARETTER SOM INNEHOLDER TOBAKK	TONN	91	17,8	600	113,6
222 20	SOYABØNNER	TONN	32861	47,7	229818	391,0
247 40	SKURTØMMER OG MASSEVIRKE, AV BARTRER	FAST MÅL	228654	80,7	1588987	596,5
248 20, 30	TRELAST AV BARTRER, OVER 6 MM TYKKELSE; PARKETTSTAV, PROFILERTE LISTER MV. AV BARTRER	..	..	91,8	..	914,6
248 40, 50	TRELAST AV LAUTRER, OVER 6 MM TYKKELSE; PARKETTSTAV OG PROFILERTE LISTER MV. AV LAUTRER	..	..	17,4	..	228,6
251 51, 52	SULFATTREMASSE, HALVBLEIKT ELLER BLEIKT, UNNTATT DISSOLVINGMASSE	TONN	7309	26,2	58043	189,3
272 32	NATURLIGE KALSUMFOSFATER, APATITT, MALT	TONN	61251	33,9	371997	199,5
278 26, 27, 29	LEIRE O.A. ILDFAST MATERIALE	TONN	42513	36,6	174057	157,8
278 30	SALT, SALTOPPLØSNINGER OG SJØVANN	TONN	46611	16,4	436992	143,0
278 51	KVARTS OG KVARTSITT	TONN	62282	15,0	377688	96,5
284 21, 22	NIKKELMATTE, - SPEIS O.L. MELLOMPRODUKTER	TONN	12280	331,5	87077	223,4
285 20	ALUMINIUMOKSYD, UNNTATT KUNSTIG KORUNDUM	TONN	183878	253,7	1141369	1482,7
287 50	SINKMALM OG KONSENTRATER	TONN	16499	58,9	82233	287,0
287 70	MANGANMALM OG KONSENTRATER	TONN	49390	30,7	387404	215,5
288 10	ASKE OG RESTSTOFFER SOM INNEHOLDER METALLER OG METALLFORB.	TONN	31365	30,6	200751	156,0
288 23	AVFALL OG SKRAP AV ALUMINIUM	TONN	4239	23,3	47590	337,7
292 61, 69	LØKER, ROTKNOLLER MV., LEVENDE PLANTER, TRER OG BUSKER	TONN	419	14,2	10666	240,1
292 71, 72	AVSKÅRNE BLOMSTER OG LAUVVERK MV., FRISKE, TØRKEDE ETC	..	..	12,0	..	152,5
321 10, 21, 22	KULL, OGSÅ PULVERISERT, MEN IKKE AGGLOMERERT	TONN	76409	51,7	461494	308,5
325 00	KOKS OG HALVKOKS AV STEINKULL	TONN	40562	34,8	329942	256,0
333 00	MINERALOLJE,RÅ	TONN	185720	166,3	1184257	893,4
334 11	BILBENSIN OG FLYBENSIN (MOTORBENSIN)	KUB. M.	47702	55,6	297812	275,8
334 19	ANDRE LETTE OLJER	KUB. M.	4239	8,7	54218	68,3
334 21	PETROLEUM, HERUNDER JET-FUEL	KUB. M.	41856	44,6	155561	135,4
334 30	GASSOLJER	KUB. M.	78377	76,2	288225	247,3
334 40	FYRINGSOLJER I.E.N.	KUB. M.	86987	74,6	716084	454,8
334 50	SMØREOLJER OG SMØREFETT UTVUNNET AV BITUMINØSE MINERALER, ANDRE TUNGE JORDOLJER OG TUNGE OLJER (UNNT. RÅOLJE), TUNGE PRODUKTER I.E.N.	TONN	7820	46,4	74054	338,5
335 31	BEK FRAMSTILT AV MINERALSK TJÆRE	TONN	12424	18,9	73675	115,1
335 42	PETROLKOKS	TONN	27919	45,4	202500	256,9
342 10, 50	FLYTENDE PROPAN OG BUTAN	TONN	17181	13,6	98362	97,5
351 00	ELEKTRISK STRØM	MWH	117580	8,0	4788556	520,5
511 14	METTETE ASYKLISKE HYDROKARBONER	TONN	11825	13,4	66111	71,7
511 25	STYREN	TONN	4235	13,8	18636	57,5
522 61	AMMONIAKK, VANNFRI ELLER I VANDIG OPPLØSNING	TONN	26996	22,0	422454	381,7
531 11-19	SYNTETISKE ORGANISKE FARGESTOFFER	TONN	355	83,2	2212	384,5
533 41-44	MALINGER, FERNISSER OG LAKKER, I OPPLØSNINGER AV PLAST	TONN	2699	53,8	21893	457,9
533 54	KITT, PODEVOKS, SPARKELMASSE	TONN	4199	28,1	37064	239,0
541 91-93	FARMASØYTISKE PRODUKTER, UNNTATT LEGEMIDLER	TONN	159	30,4	1028	190,1
542 91-93	LEGEMIDLER UTEN INNHOLD AV ANTIBIOTIKA, HORMONER ELLER ALKALOIDER	TONN	593	291,6	3881	2379,9
551 41	BLANDINGER AV VELLUKTENDE STOFFER SOM BRUKES I NÆRINGS- MIDDEL- OG DRIKKEVAREINDUSTRIEN	TONN	382	63,7	2045	350,4
553 10, 20	PARFYMER, TOALETTEVARER OG KREMER	TONN	415	53,2	3637	478,9
553 30-59	ANDRE TOALETTEVARER, UNNTATT SÅPE	TONN	1466	57,0	10142	405,5
554 21-23	ORGANISKE, OVERFLATEAKTIVE STOFFER (UNNTATT SÅPE); OVERFLATEAKTIVE PREPARATER, VASKE- OG RENGJØRINGS- MIDLER MED ELLER UTEN INNHOLD AV SÅPE	TONN	4944	51,9	41738	456,4
562 31	KALIUMKLORID	TONN	47098	44,5	214703	188,2
562 32	KALIUMSULFAT	TONN	8144	12,3	105477	153,0
571 11, 12	POLYETYLEN, UBEARBEIDET	TONN	3213	20,5	36534	244,5
572 11, 19	POLYSTYREN, UBEARBEIDET	TONN	1363	8,8	11621	71,1
573 11-13	POLYVINYLKLORID, UBEARBEIDET	TONN	735	4,3	9701	53,4
574 31-39	POLYKARBONATER, ALKYDHARPIKSER OG ANDRE POLYESTERE	TONN	1182	17,0	9513	143,2
575 21, 29	AKRYLPOLYMERER	TONN	2625	23,6	20718	187,9
575 31, 39, 41-45	POLYADMIDER, AMINOHARPIKSER, FENOLHARPIKSER OG POLYURETANER, UBEARBEIDET	TONN	594	10,8	8673	114,2
581 20	STIVE RØR OG SLAGER AV PLAST	TONN	464	7,7	4012	84,4
582 11-19	SELVKLEBENDE PLATER, DUK, FILM, FOLIER, TAPE OG BÅND AV PLAST, OGSÅ I RULLER	TONN	388	16,7	2989	131,7
582 21-29	ANDRE PLATER, DUK, FILM, FOLIER OG BÅND AV PLAST, UNNTATT SKUMPLAST OG IKKE FORSTERKET, LAMINERT MV.	TONN	3436	59,8	24060	450,4
592 21-29	ALBUMINHOLDIGE PRODUKTER (UNNTATT EGGALBUMIN), MODIFISERT STIVELSE OG KLEBEMIDLER	TONN	2210	21,4	18008	180,0

TABELL 8. IMPORT. UTVALGTE VAREPOSTER ETTER SITC IMPORTS BY SELECTED ITEMS OF THE SITC  
 (FORTS.)

VAREPOST- NR. ITEM NO.	VARESLAG COMMODITY	MENGE- ENHET UNIT	JULI	1999	JAN.-JULI	1999
			MENGE QUANTITY	VERDI VALUE	MENGE QUANTITY	VERDI VALUE
			MILL. KR		MILL. KR	
598 41	BLANDEDE ALKYLBENSENER .....	TONN	643	4,5	10663	72,9
611 30-42	LÆR AV STORFE ELLER DYR AV HESTESLEKTEN, UTEN HÅR (UNNTATT SEMSKET ELLER LAKKERT) .....	TONN	42	8,4	773	117,7
621 41-45	SLANGER OG RØR AV VULKANISERT BLØTGUMMI .....	TONN	207	10,5	1872	106,0
625 10	NYE DEKK TIL PERSONBILER .....	STK.	139725	46,8	1512259	454,2
625 20	NYE DEKK TIL BUSSE OG LASTEBILER .....	STK.	19147	21,7	118611	102,6
625 51-94	ANDRE DEKK (UNNT. FOR FLY, MOTORSYKLER, SYKLER), OGSÅ REGUMMIERTE, UTSKIFTBARE SLITEBÅNER OG FELGBÅND .....	..	..	10,1	..	97,3
634 22, 23	SPONPLATER OG FORTETTET TRE I FORM AV BLOKKER, PLATER MV. ....	..	..	9,9	..	104,9
634 31-49	KRYSSFINER, FINERTE PLATER O.L. LAMINERT TRE .....FAST MÅL	KUB. M.	3330	14,1	48022	190,5
635 31-39	BYGNINGSNEKKEARBEIDER UNNTATT FERDIGHUS .....	..	..	61,8	..	557,9
641 21-29	TRYKK- OG SKRIVEPAPIR OG -PAPP, UBESTRØKET .....	TONN	4171	30,6	39388	292,4
641 31-34	TRYKK- OG SKRIVEPAPIR OG -PAPP, BESTRØKET .....	TONN	10046	70,2	69042	493,1
641 41	KRAFTPAPIR, UBESTRØKET .....	TONN	2528	10,1	21554	88,7
641 71, 72	PAPIR OG PAPP OVERTRUKKET, IMPREGNERT ELLER BESTRØKET MED PLAST (UNNTATT KLEBESTOFF) .....	TONN	2614	31,7	15966	199,3
642 11, 12	ESKER OG KARTONGER AV PAPIR OG PAPP TIL EMBALLASJE .....	TONN	2268	27,7	17826	241,2
642 13-16	SEKKER, POSER OG ANNE EMBALLASJE .....	TONN	767	14,2	5993	113,4
642 43	TOALETTPAPIR, I RULLER ELLER ARK .....	TONN	2544	28,8	18188	207,2
642 48	PAPIR OG PAPP TIL SKRIVE- OG TRYKKPAPIR ELLER ANDRE GRAFISKE FORMÅL .....	TONN	1737	14,2	17756	135,5
642 94	LØMMETØRKLAR, HÅNDKLÆR, SERVIETTER, DUKER, LAKEN O.L., KLÆR OG TILBEHØR TIL KLÆR, AV PAPIR OG PAPIRMASSE .....	TONN	2219	37,0	16239	286,2
642 95	SANITETSBLIND, TAMPONGER, BLEIER O.L. SANITÆRARTIKLER AV PAPIR OG PAPIRMASSE .....	TONN	1725	39,3	13139	308,2
651 21-34	BOMULLSGARN .....	TONN	110	4,6	1312	50,5
651 61-69	GARN (UNNT. SYTRÅD) AV SYNTETISKE FILAMENTER .....	TONN	86	3,4	2860	90,7
657 73	TEKSTILVARER TIL TEKNISK BRUK .....	TONN	57	17,0	502	118,2
658 41-59	SENGELINNET, DEKKETØY, HÅNDKLÆR O.A. UTSTYRSVARER .....	TONN	802	53,4	5113	356,3
659 42, 43	GOLVTEPPER, TUFTEDE, AV KUNSTIGE ELLER SYNT. TEKSTILFIBRER..	TONN	277	10,3	2022	73,3
652 44, 45	KERAMISKE GOLV-, VEGG- OG BRULEGGINGSFLISER .....	TONN	4055	23,0	33193	189,2
653 32-34	VARER AV SEMENT .....	..	..	20,4	..	151,7
654 41, 42	"FLOAT GLASS" OG PLANSLIPT ELLER POLERT GLASS .....	TONN	2771	11,9	32959	139,8
654 95	GLASSFIBRER, HERU. GLASSULL, OG VARER DERAV I.E.N. ....	TONN	288	8,0	3403	93,3
665 21-29	HUSHOLDNINGS-, DEKORASJONS- OG TOALETARTIKLER AV GLASS....	TONN	612	16,5	4269	138,4
666 11, 12	VARER AV PORSELEN TIL HUSHOLDNINGSBRUK .....	TONN	273	9,9	1858	90,5
666 21-29	PYNTEGJENSTANDER AV PORSELEN O.A. KERAMISKE MATERIALER .....	TONN	345	6,5	7561	89,9
673 11-29	FLATVALSEDE PRODUKTER AV JERN ELLER ULEGERT STÅL, UTEN PLETTERING, BELEGG ELLER OVERDRAG, VARMVALSEDE .....	TONN	18944	46,1	170513	436,7
673 31-49	FLATVALSEDE PRODUKTER AV JERN ELLER ULEGERT STÅL, UTEN PLETTERING, BELEGG ELLER OVERDRAG, KALDVALSEDE .....	TONN	5556	16,0	59457	170,5
674 11-14	FLATVALSEDE PRODUKTER AV JERN ELLER ULEGERT STÅL, BELAGT ELLER OVERTRUKKET MED SINK .....	TONN	2736	11,8	46818	194,8
674 31-32	FLATVALSEDE PRODUKTER AV JERN ELLER ULEGERT STÅL, MALT, LAKKERT ELLER PLASTBELAGT .....	TONN	2470	18,0	16422	127,2
675 51-56	FLATVALSEDE PRODUKTER AV RUSTFRITT STÅL, KALDVALSEDE .....	TONN	770	10,9	7077	93,9
676 11-19	STENGER AV JERN ELLER STÅL, VARMVALSEDE, I UREGELMESSIG OPPKVEILEDE RINGER ELLER RULLER .....	TONN	1228	4,3	19285	56,8
676 21-29	STENGER AV JERN ELLER STÅL, VARMVALSEDE, VARTRUKNE ELLER VARMSTREMPRESSEDE, OGSÅ DE SOM ER VRIDDE ETTER VALSING ...	TONN	2401	9,9	33145	113,5
676 81-88	VINKEL- OG PROFILSTÅL (UNNT. JERNBANESKINNER); SPUNNVEGGJERN	TONN	5303	23,6	49351	221,2
679 12, 13,	RØR FOR OLJE- ELLER GASSLEDNINGER ("PIPELINES")	..	..	..	..	..
31, 32,	FORINGSRØR SOM BRUKES VED BØRING ETTER OLJE ELLER	..	..	..	..	..
41, 42	GASS .....	TONN	2311	54,0	160014	1218,8
679 14-17	RØR OG HULE PROFILER, MED SIRKELRUNDT TVERRSNITT, SØMLØSE, AV JERN ELLER STÅL .....	TONN	2771	43,0	13745	240,8
679 51-59	RØRDELER AV JERN ELLER STÅL .....	TONN	1317	72,6	9713	555,1
682 31, 32,	..	..	..	..	..	..
41, 42	STENGER, PROFILER OG TRÅD AV KOPPER .....	TONN	1206	18,4	8578	126,8
682 71, 72	RØR OG RØRDELER AV KOPPER .....	TONN	340	17,8	2639	136,8
684 11, 12	ALUMINIUM OG -LEGERINGER, UBEARBEIDET .....	TONN	14006	164,8	91664	961,5
684 21, 22	STENGER, PROFILER OG TRÅD AV ALUMINIUM .....	TONN	953	23,9	9670	247,9
684 23	PLATER OG BÅND AV ALUMINIUM, OVER 0,2 MM TYKKELSE .....	TONN	1068	20,3	9841	197,0
691 11-19	FERDIGE KONSTRUKSJONER OG DELER AV JERN ELLER STÅL, UNNT. PREFABRIKERT HUS .....	TONN	8109	121,3	81047	2304,1
691 21, 29	FERDIGE KONSTRUKSJONER OG DELER AV ALUMINIUM, UNNT. PREFABRIKERT HUS .....	TONN	507	29,9	3663	192,2
693 11	TAU, LINER, KABLER O.A. AV JERN ELLER STÅL, UTEN EL. ISOLASJON .....	TONN	906	9,6	12954	178,6
694 21, 22	SKRUE, BOLTER, MUTTERE, NAGLER MV. AV JERN ELLER STÅL .....	TONN	1253	44,4	9144	320,8
695 41-49	HÅNDVERKTØY I.E.N. (AMBOLTER, SKRUSTIKKER, SKRUTREKKERE, HØVLER ETC) .....	TONN	238	16,4	1833	143,4
695 63, 64	UTSKIFTBART VERKTØY FOR HÅNDVERKTØY ELLER VERKTØYMASKINER (FOR BERG-ELLER JORDBØRING) .....	TONN	113	28,6	1129	232,7
699 11,	HENGSELÅSER, LÅSER, HENGSLER O.A. UTSTYR; BESLAG AV UDELT	..	..	..	..	..
13-19	METALL TIL MØBLER, DØRER ETC., AUTOMATISKE DØRLUKKERE .....	TONN	627	47,5	5770	390,0
699 55	TRÅDER, STENGER, ELEKTRODER ETC. FOR SVEISING, LODDING, METALLSPRØYTING .....	TONN	192	6,2	3123	82,6
713 31	UTENBØRDSMOTORER .....	STK.	1730	16,2	18368	179,7
713 32, 33	ANDRE FARTØYSMOTORER .....	STK.	221	23,8	2405	259,7
713 81, 82	ANDRE STEMPELDREVNE FORBRENNINGSMOTORER .....	STK.	1001	5,8	10048	73,1
713 91, 92	DELER TIL FORBRENNINGSMOTORER (UNNT. TIL FLYMOTORER) .....	TONN	254	46,6	2750	379,6
714 91	DELER TIL TURBOJETMOTORER OG TURBOPROPPMOTORER .....	TONN	30	52,6	265	424,2
716 31, 32	MOTORER (UNNT. MOTORER MED YTELSE HØYST 37,5 W) OG GENERATORER, VEKSELSTRØMMOTORER OG -GENERATORER, ROTERENDE ELEKTRISKE OMFORMERE .....	STK.	18353	34,6	136771	287,1
721 21	PLENKLIIPPENMASKINER .....	STK.	8531	20,4	118460	216,0
722 41, 49	HJULTRAKTORER .....	STK.	415	57,7	3631	448,9
723 21-29	MEKANISKE SKYFLER, GRAVEMASKINER OG LASTEMASKINER MED EGEN FREMDRIFT .....	STK.	224	76,3	1340	548,2
723 91-99	DELER TIL MASKINER UNDER 723 OG 744.3 .....	TONN	1285	113,5	8636	739,0

TABELL 8. IMPORT. UTVALGTE VAREPOSTER ETTER SITC IMPORTS BY SELECTED ITEMS OF THE SITC  
 (FORTS.)

VAREPOST- NR. ITEM NO.	VARESLAG COMMODITY	MENGE- ENHET UNIT	JULI	1999	JAN.-JULI	1999
			MENGE QUANTITY	VERDI VALUE	MENGE QUANTITY	VERDI VALUE
			MILL. KR		MILL. KR	
725 11, 12	MASKINER FOR FREMSTILLING OG ETTERBEHANDLING AV PAPIRMASSE, PAPIR OG PAPP	STK.	7	1,0	49	13,3
725 91	DELER TIL MASKINER FOR FREMSTILLING OG ETTERBEHANDLING AV PAPIRMASSE, PAPIR OG PAPP	TONN	214	25,3	2032	284,4
726 51-59	OFFSET - TRYKKEMASKINER OG -APPARATER	STK.	17	42,3	138	169,4
727 22	MASKINER TIL NÆRINGSMIDDELINDUSTRIEN, I.E.N.	STK.	601	58,9	5307	292,9
728 12	VERKTØYMASKINER FOR BEARBEIDING AV, TRE, PLAST, BEIN O.L. HARDE MATERIALE	STK.	3435	21,1	27589	143,0
728 41-49	MASKINER OG UTSTYR FOR SPEIELLE INDUSTRIER, I.E.N.	..	..	93,3	..	720,6
733 11-18	VERKTØYMASKINER FOR BEARBEIDING AV METALL VED SMING, HAMRING, BØYING FALSING ETC.; PRESSER FOR BEARBEIDING AV METALL ELLER METALLKARBIDER	STK.	223	12,4	1752	126,9
737 31-39	MASKINER OG APPARATER FOR LODDING OG SVEISING VED HJELP AV ELEKTRISITET, LASER ETC.	..	..	17,0	..	140,9
741 31-39	INDUSTRI- OG LABORATORIEOVNER OG DELER	..	..	19,8	..	142,0
741 43-49	MASKINER, APPARATER OG UTSTYR FOR KJØLING OG FRYISING; VARMEPUMPER, (IKKE TIL HUSHOLDNINGSBRUK)	..	..	34,5	..	325,8
741 51, 55	LUFTKONDISJONERINGSAPPARATER	STK.	3902	18,6	30494	149,8
741 71-75	APPARATER FOR DESTILLERING, REKTIFISERING AV LUFT ELLER ANDRE GASSER, VARMEVEKSLERE	..	..	11,3	..	245,7
741 81-89	ANDRE MASKINER OG APPARATER TIL OPPVARMING, KJØLING E.E.N. IKKE TIL HUSH. BRUK	STK.	2624	65,7	23474	791,0
742 71, 75	PUMPER FOR VÆSKER, I.E.N. OG VÆSKEELEVATORER	STK.	158398	18,4	702779	165,9
742 91, 95	DELER TIL PUMPER OG VÆSKEELEVATORER	TONN	144	26,3	1529	242,6
743 11-19	LUFT - OG VAKUUMPUMPER OG LUFT- ELLER GASSKOMPRESSORER.	STK.	24532	26,7	182139	722,0
743 41-43	VIFTER OG KJØKKENHETTER MED VIFTE (VENTILASJONSHETTER)	STK.	37354	13,9	285320	93,3
743 61-69	APPARATER FOR FILTERING ELLER RENSING AV VÆSKER OG GASSER	STK.	351718	29,8	2236779	382,4
743 80	DELER TIL PUMPER OG KOMPRESSORER UNDER 743.1 OG 743.4	TONN	309	28,4	1993	285,3
744 11, 12	GAFFELTRUCKER O.A. LØFTE - ELLER STABLETRUCKER	STK.	341	42,3	2113	272,7
744 71-89	ELEVATORER, TRANSPORTØRER, PERSON- OG VAREHEISER, RULLETRAPPER	STK.	2916	74,3	14905	513,4
745 11, 12	HÅNDVERKTØY MED IKKE-ELEKTRISK MOTOR	STK.	10033	10,6	78863	82,7
745 21-27	MASK. FOR VASKING ELLER FYLING AV FLASKER OG FOR EMBALLERING, OPPVASKEMASKINER (IKKE FOR HUSHOLDNINGSBRUK)	STK.	1567	37,2	15208	301,8
745 61-68	MEK. APP. FOR SPREDNING AV VÆSKER, PULVERE; BRANNSLOKNINGSAPP.	..	..	35,9	..	285,5
746 10-99	KULE- OG RULLELAGRE OG DELER	TONN	126	20,0	1328	171,6
747 10-90	KRANER, VENTILER O.L.	TONN	780	154,1	9086	1785,9
748 40	FASTE GIR OG UTVEKSLINGER UNNTATT TANNHJUL, KJEDEHJUL O.A. KRAFTOVERFØRINGSDELER	TONN	166	15,5	1890	191,6
751 31-35	FOTOKOPIERINGS - OG TERMOKOPIERINGSAPPARATER	STK.	1884	25,8	20680	271,4
752 10-90	DATABEHANDLINGSMASKINER OG ENHETER DERTIL	STK.	201302	597,9	1753753	5130,1
759 10	DELER TIL FOTO- OG TERMOKOPIERINGSAPPARATER	TONN	52	14,9	581	160,4
759 97	DELER TIL DATAMASKINER	TONN	389	251,4	3113	1931,8
761 10	MOTTAKERE FOR FARGEFJERNING, OGSÅ MED GRAMMOFON ELLER RADIO VIDEOMONITORER OG -PROJEKTORER	STK.	24858	56,8	214443	485,2
762 11, 12	BILRADIOMOTTAKERE, OGSÅ KOMBINERT MED RADIOTELEFONI OG -TELEGRAFI	STK.	21965	20,6	114815	116,2
763 81-84	APPARATER FOR OPPTAK OG GJENGIVELSE AV LYD EL. VIDEOSIGNALER	STK.	50141	68,0	289970	595,0
764 11-19	ELEKTR. UTSTYR FOR LINJETELEFONI HERU. APPARATER FOR BÆREFREKVENSSYSTEMER	STK.	93826	104,6	1085821	1121,1
764 21-26	MIKROFONER, HØYTTALERE, HØREFREKVENSFØRSTERKERE	STK.	114148	27,4	943397	237,2
764 31, 32	SENDERE FOR FJERNING, KRINGKASTING, RADIOTELEGRAFI, -TELEFONI OG -TELEGRAFI	STK.	174625	236,0	892533	1519,0
764 83	RADARAPPARATER, RADIONAVIGASJONS- OG RADIOFJERNSTYRINGS-APPARATER	STK.	4133	12,0	36959	116,8
764 91-99	DELER OG TILBEHØR TIL KOMMUNIKASJONSAPPARATER OG - UTSTYR	TONN	244	195,2	1931	1739,0
771 11-19	TRANSFORMATORER, ELEKTRISKE OGSÅ MED DIELEKTRISK VÆSKE	STK.	70781	25,0	933682	154,3
771 21	STATISKE OMFORMERE, LIKERETTERE	STK.	116222	32,1	957799	253,8
772 20	TRYKTE KRETSE	TONN	24	24,1	172	169,9
772 41-59	ELEKTRISKE APPARATER TIL Å SLUTTE, BRYTE, SIKRE ELLER FORBINDE ELEKTR. STRØMKRETSE	TONN	490	121,9	4092	1036,0
772 61-81	PLATER, TAVLER, KONSOLLER, PULVER, KÅBNETTER OG DELER	TONN	180	27,6	2338	322,8
773 11-18	ISOLERT ELEKTRISK TRÅD OG KABEL, OGSÅ MED FORB. DELER	TONN	1650	90,0	13708	726,2
774 11-13	ELEKTRODIAGNOSTIKKAPPARATER	TONN	37	22,1	185	177,2
774 21-29	APPARATER FOR RØNTGENSTRÅLER ELLER FOR ALFA-, BETA- ELLER GAMMASTRÅLER	..	..	9,1	..	151,6
775 11	VASKEMASKINER FOR HØYST 10 KG TØRT TØY	STK.	14411	39,5	86790	248,9
775 21	KJØLESKAP TIL HUSHOLDNINGSBRUK, OGSÅ MED FRYSESKAP	STK.	17188	38,2	103087	229,0
775 22	DYPFRYSERE AV HUSHOLDNINGSTYPEN	STK.	8801	15,3	45667	83,3
775 30	OPPVASKEMASKINER	STK.	8310	20,7	55494	141,0
775 71	STØVSUGERE OG GULVBONEMASKINER MED INNEBYGD ELEKTROMOTOR	STK.	23346	11,5	163832	97,5
775 83, 86, 87	ELEKTROTERMISKE HUSHOLDNINGSAPPARATER	STK.	58045	36,2	599270	290,4
776 31-39	DIODER, TRANSISTORER HALVLEDERKOMponenter, LYSFØLSOMME HALVLEDERKOMponenter, HERU. FOTOELEKTRISKE CELLER	STK.	5295953	11,4	63982277	108,5
776 41-49	ELEKTRONISKE MIKROKRETSE	STK.	2722807	54,6	33386518	591,2
778 11	GALVANISKE ELEMENTER OG BATTERIER	STK.	2537435	11,8	18995300	95,6
778 12	ELEKTRISKE AKKUMULATORER	STK.	171561	26,7	1340619	194,4
778 21-23	ELEKTRISKE GLØDELAMPER ELLER LYSSTOFFLAMPER, HERU. "SEALED BEAM" LAMPER (UNNT. LAMPER FOR ULTRAFIOLETT LYS)	TONN	195	21,8	1642	194,0
778 31, 33	START- OG TENNINGSTYR TIL FORBENNINGSMOTORER	..	..	15,1	..	104,9
778 34, 35	ELEKTRISK LYS- OG SIGNALUTSTYR, ELEKTRISKE VINDUSPUSSERE OG DEFROSTERE OG DELER	TONN	121	17,7	912	126,4
778 41-48	ELEKTROMEKANISK HÅNDVERKTØY SAMMENBYGD MED ELEKTRISK MOTOR, DELER	..	..	23,3	..	261,3
778 84, 85	ELEKTRISKE SIGNALAPPARATER, AKUSTISKE ELLER VISUELLE, DELER KULLELEKTRODER, KULLBØRSTER O.A. VARER AV KULL TIL ELEKTRISK BRUK	TONN	38	20,2	417	201,1
781 20	MOTORKJØRETØYER FOR TRANSPORT AV PERSONER	TONN	8338	41,0	74997	168,8
782 11, 19	MOTORKJØRETØYER FOR TRANSPORT AV GODS	STK.	10805	983,9	68654	6765,3
782 21-29	KRANBILER, MOBILE BORETÅRN, BRANNBILER, BETONGBLANDEBILER, ANDRE SPESIALBILER	STK.	1639	300,2	11881	2767,6

TABELL 8. IMPORT. UTVALGTE VAREPOSTER ETTER SITC IMPORTS BY SELECTED ITEMS OF THE SITC  
(FORTS.)

VAREPOST- NR. ITEM NO.	VARESLAG COMMODITY	MENGD- ENHET UNIT	JULI	1999	JAN.-JULI	1999
			MENGD- QUANTITY	VERDI VALUE	MENGD- QUANTITY	VERDI VALUE
			MILL. KR		MILL. KR	
783 11, 19	MOTORKJØRETØYER FOR TRANSPORT AV 10 ELLER FLERE PERSONER, INKL. FØREREN	STK.	122	30,2	821	381,1
784 31-39	DELER OG TILBEHØR TIL MOTORKJØRETØYER UNDER POS. 722, 781, 782 OG 783	TONN	2891	225,3	20885	1644,2
785 20	SYKLER UTEN MOTOR (UNNT. LEKETØYSKJØRETØYER FOR BARN)	STK.	15698	16,1	240508	286,2
785 31, 36	INVALIDVOGNER OG DELER TIL DISSE	..	..	23,6	..	151,3
786 10	TILHENGERE OG SEMITRAILERE AV CARAVANTYPEN	STK.	199	18,0	1839	187,0
786 21-29	TILHENGERE FOR TRANSPORT AV VARER	STK.	450	30,3	4362	177,6
792 30	FLY MED TOMVEKT OVER 2000 KG, MEN HØYST 15000 KG	STK.	-	-	-	-
792 40	FLY MED TOMVEKT OVER 15000 KG	STK.	-	-	5	1334,6
792 91-97	DELER I.E.N. TIL LUFTFARTØYER	TONN	106	75,8	805	810,2
793 11-19	LYSTBÅTER OG SPORTSBÅTER	STK.	1365	74,1	20260	430,6
793 22	TANKSKIP, ALLE SLAGS	BR.TONN	154956	1650,5	338482	2083,0
793 24, 26	FISKEFARTØYER, FABRIKKSCHIP, KJØLESCHIP	BR.TONN	-	-	2257	129,8
793 27	ANDRE SKIP FOR TRANSPORT AV GODS	BR.TONN	-	-	53821	611,0
793 28	PASSASJERSCHIP OG FERGER	BR.TONN	2384	73,0	2583	125,4
793 29	ANDRE FARTØYER, (HERU. KRIGSSCHIP OG LIVBÅTER, UNNT. ROBÅTER)	STK.	32	112,4	100	395,5
793 55	BØRE- OG PRODUKSJONSPLATTFORMER	STK.	-	-	1	650,6
811 00	PREFABRIKERT BYGNINGER	TONN	1928	21,1	15005	206,1
812 21, 29	OPPVASKKUMMER, VASKER, BADEKAR, BIDET- OG KLOSETTSKÅLERER, URINALER O.L. SANITÆRUTSTYR	TONN	349	12,3	3019	100,3
813 11-17	LAMPER OG LYSUTSTYR (HERU. SØKELYS OG LYSKASTERE) I.E.N.	TONN	1049	71,9	6570	535,7
821 11-19	SITTEMØBLER, OGSÅ DE SOM KAN OMGJØRES TIL SENGER, OG DELER	TONN	1816	91,3	17925	796,5
821 21-29	SENGEUTSTYR O.L. (F.EKS. MADRASSER, TEPPE, DYNER OG PUTER)	..	..	24,2	..	236,8
821 31, 39	MØBLER I.E.N. AV METALL	TONN	857	26,6	8642	301,8
821 51-59	MØBLER I.E.N., AV TRE	TONN	6556	163,2	47217	1379,1
831 11-19	HÅNDVESKER	STK.	152758	7,1	1218362	61,4
831 21-29	GARDEROBEKOFFERTER, HÅNDKOFFERTER, TOALETTVESKER, DOKUMENTMAPPER, RANSLER O.L. BEHOLDERE	STK.	143406	15,2	1010071	93,5
841 21-22	DRESSER, ENSEMBLER FOR HERRER OG GUTTER	STK.	13245	7,6	128939	69,5
841 30	JAKKER FOR HERRER ELLER GUTTER	STK.	107589	17,6	679754	125,2
841 40	BUKSER, KNEBUKSER OG SHORTS FOR HERRER ELLER GUTTER	STK.	838703	86,1	5183142	525,9
841 51, 59	SKJORTER FOR HERRER ELLER GUTTER	STK.	236617	15,2	1755387	124,1
842 11, 19	KÅPER, KAPPER, AMORAKKER MV. FOR DAMER ELLER PIKER	STK.	94173	27,2	561988	132,1
842 21, 22	DRAKTER OG ENSEMBLER FOR DAMER ELLER PIKER	STK.	36432	6,5	248751	52,8
842 30	JAKKER OG BLAZERE FOR DAMER ELLER PIKER	STK.	119194	28,5	800977	180,7
842 40	KJOLER FOR DAMER ELLER PIKER	STK.	47385	6,2	913883	118,0
842 50	SKJØRT FOR DAMER ELLER PIKER	STK.	177528	18,5	1372394	133,6
842 60	BUKSER, KNEBUKSER OG SHORTS, FOR DAMER ELLER PIKER	STK.	748927	78,4	5453584	534,4
842 70	BLUSER, SKJORTER OG SKJORTEBLUSER, FOR DAMER ELLER PIKER	STK.	192886	18,9	2135110	192,5
844 10-70	YTTERTØY O.A. VARER AV TRIKOTASJE, FOR DAMER ELLER PIKER	STK.	879994	54,1	5521507	350,1
844 81-89	UNDERTØY OG NATTØY AV TRIKOTASJE, FOR DAMER ELLER PIKER	STK.	1448980	18,2	7802975	123,4
845 11, 12	BABYKLÆR OG TILBEHØR AV TEKSTILSTOFF ELLER TRIKOTASJE	..	..	24,2	..	118,8
845 30	GENSERE, PULLOVER, CARDIGANSETT MV., AV TRIKOTASJE	STK.	2329507	168,5	10763094	768,3
845 40	T-SKJORTER, SINGLETER O.A. UNDERTØYER, AV TRIKOTASJE	STK.	1880085	57,3	16957050	508,5
845 91-99	ANDRE KLÆR AV TRIKOTASJE	..	..	14,2	..	97,1
846 21-29	STRØMPEBUKSER, STRØMPE, SOKKER O.L.	..	..	37,4	..	249,8
848 11-19	KLÆR OG TILBEHØR TIL KLÆR AV LÆR ELLER KUNSTLÆR	..	..	13,3	..	120,4
851 21-25	FOTTØY TIL SPORTSBRUK	PAR	177880	22,1	1490425	190,0
851 41-49	FOTTØY MED OVERDEL AV LÆR ELLER KUNSTLÆR	PAR	742004	125,5	4566805	747,9
872 21-29	INSTRUMENTER OG APPARATER TIL MEDISINSK, KIRURGISK ELLER VETERINÆR BRUK	TONN	224	79,8	1504	666,1
873 11-29	FORBRUKS- OG PRODUKSJONSMÅLERE, HERU. OMDREININGSTELLERE MV.	..	..	10,7	..	65,9
874 11-14	KOMPASSER; ANDRE NAVIGASJONSINSTRUMENTER; GEODETISKE, HYDROGRAFISKE, METEOROLOGISKE INSTRUMENTER	..	..	28,1	..	340,7
874 22-26	TEGNE-, RISSE-, REGNEINSTRUMENTER, MIKROMETERMÅL MV.; PROFILPROJEKTØRER	..	..	26,2	..	200,7
874 31-39	INSTRUMENTER OG APP. FOR MÅLING ELLER KONTROLL AV GJENNOMSTRØMMING, NIVÅ, TRYKK ETC FOR VÆSKER ELLER GASSER	..	..	30,9	..	282,4
874 41-49	INSTRUMENTER ELLER APPARATER FOR FYSISKE ELLER KJEMISKE ANALYSER	..	..	24,5	..	239,2
874 61-69	INSTRUMENTER OG APPARATER FOR AUTOM. REGULERING OG KONTROLL	..	..	29,1	..	198,1
831 11	FOTOGRAFIAPPARATER, UNNT. KINEMATOGRAFISKE	STK.	77214	17,6	428192	109,6
832 10	KJEMISKE PREPARATER TIL FOTOGRAFISK BRUK	TONN	241	13,2	1322	121,6
832 20	FOTOGRAFISKE PLATER OG PLANFILM, UEKSPONERT, AV ANDRE MATERIALER ENN PAPIR, PAPP ELLER TEKSTILSTOFF	TONN	204	12,8	1334	96,1
832 30	FOTOGRAFISK FILM, SENSITIV FOR LYS ELLER ANNEN BESTRÅLING, UEKSPONERT, I RULLER	TONN	120	20,3	844	135,0
832 40	FOTOGRAFISK PAPIR, PAPP OG TEKSTILSTOFF, SENSITIVT FOR LYS ELLER ANNEN BESTRÅLING, UEKSPONERT	TONN	185	10,7	931	65,0
835 31-49	LØMME- OG ARMBÅNDSUR	STK.	181278	22,1	914990	133,2
892 15-19	BØKER, HEFTER, BROSJYRER O.L. TRYKKSAKER	TONN	928	62,3	8467	455,2
892 21, 29	AVISER, JURNALER, TIDSSKRIFTER	TONN	552	23,1	5058	173,5
892 81-89	TRYKKSAKER, I.E.N.	TONN	2572	115,8	18092	714,5
893 11-19	EMBALLASJEVARER AV PLAST, PROPPER, LOKK, KAPSLER	TONN	4038	96,7	32313	764,8
893 31	GOLVBELEGG AV PLAST, OGSÅ SELVKLEBENDE, VEGG- ELLER TAKKLEDNING	TONN	989	20,6	7984	169,4
893 32	BORDSERVISER, KJØKKENUTSTYR OG TOALETARTIKLER AV PLAST	TONN	969	30,7	6154	217,9
893 94-99	ANDRE VARER AV PLAST	TONN	1619	72,0	12966	599,0
894 24-29	LEKETØY, UNNT. DUKKER, DUKKEVOGNER O.L.	TONN	667	54,5	4478	308,7
894 71-79	APPARATER OG UTSTYR FOR GYMNASTIKK, SPORT OG FISKE	..	..	33,1	..	411,6
897 31	SMYKKEVARER OG DELER AV EDELT METALL	KG.	1323	22,7	7652	160,2
898 41-59	PREPARERT, UINNSPILT MATERIELL FOR APPTAK AV LYD	..	..	22,2	..	231,6
898 61-79	PLATER, BÅND O.A. INNSPILT MATERIELL	..	..	167,2	..	1293,2

TABELL 9. EKSPORT. UTVALGTE VAREPOSTER ETTER SITC EXPORTS BY SELECTED ITEMS OF THE SITC

VAREPOST- NR. ITEM NO.	VARESLAG COMMODITY	MENGD- ENHET UNIT	JULI	1999	JAN.-JULI	1999
			MENGD- QUANTITY	VERDI VALUE	MENGD- QUANTITY	VERDI VALUE
			MILL. KR		MILL. KR	
023 00	SMØR OG ANNET FETT OG OLJER FRAMSTILT AV MELK .....	TONN	37	0,5	2183	21,8
024 91, 99	OST OG OSTEMASSE, UNNT. REVET OST, OSTEMASSE, SMELTET OST, HUGGOST .....	TONN	1595	38,6	12744	311,7
034 11-18	FISK, FERSK ELLER KJØLT, UNNT. FILETER .....	TONN	33024	653,7	245905	4376,5
034 21-28	FISK, FRYST, UNNT. FILETER .....	TONN	24988	353,0	324269	2262,1
034 40	FISKEFILETER, FRYSTE .....	TONN	11959	295,0	106839	2336,6
034 51, 55	FISKEFILETER OG ANNET FISKEKJØTT, FERSKT ELLER KJØLT .....	TONN	2372	78,5	22913	726,9
035 11, 13	TØRRFISK OG KLIPPFISK .....	TONN	2177	101,6	32671	1388,7
035 12	FISKEFILETER, TØRKET, SALTET ELLER I SALT LAKE .....	TONN	507	20,0	3885	126,0
035 21-29	FISK, SALTET ELLER I SALT LAKE .....	TONN	3027	84,8	35841	1216,8
035 30	FISK, RØYKT .....	TONN	385	28,8	2266	166,1
036 11-19	KREPSDYR, FROSNE; MEL OG PELLETER AV KREPSDYR, EGNET TIL MENNESKEFØDE .....	TONN	2788	37,6	8751	159,1
037 11-17	FISK, TILBEREDT ELLER KONSERVERT, HERU. KAVIAR OG KAVIARETTERLIKNINGER .....	TONN	2331	50,9	13748	335,9
037 21-22	KREPSDYR OG BLØTDYR, TILBEREDT ELLER KONSERVERT .....	TONN	1509	74,4	10962	564,3
048 10-90	BRØD, KAKER, KJEKS OG ANNET BAKVERK .....	TONN	697	12,4	6001	104,7
073 10-90	SJOKOLADE O.A. NÆRINGSMIDLER SOM INNEHOLDER KAKAO, I.E.N. ..	TONN	565	18,0	5834	177,7
081 31	OLJEKAKER O.A. RESTSTOFFER AV SOYABØNNER .....	TONN	16242	20,3	103135	145,2
081 42	MEL OG PELLETER AV FISK OG SJØDYR, TIL DYREFØR .....	TONN	15780	65,2	108818	452,5
211 11-13, 20	HUDER AV STORFE OG HEST, RÅ .....	TONN	287	4,7	4436	78,2
212 25	HELE SKINN AV REV, RÅ .....	1000 STK.	32	15,9	301	150,7
247 40	TØMMER AV BARTRER, GROVT TILHOGD, HERU SKURTØMMER ..FAST MÅL	KUB. M.	35918	9,6	304809	102,8
248 20	TRELAST AV BARTRER, SAGET ELLER KUTTET I LENGDERETNINGEN, OGSÅ HØVLET, OVER 6 MM TYKK .....	FAST MÅL	36363	52,4	426733	606,2
251 12	PAPIR-/PAPPVAFALL HOVEDSAKLIG AV BLEIKET KJEMISK MASSE .....	TONN	26	0,0	2198	1,2
251 13	PAPIR-/PAPPVAFALL HOVEDSAKLIG AV MEKANISK MASSE (AVISER O.L.)	TONN	24497	11,4	146241	58,6
251 20	MEKANISK TREMASSE .....	TØRRVEKT	9764	23,4	86622	203,0
251 30	KJEMISK TREMASSE (DISSOLVINGMASSE) .....	TØRRVEKT	9647	58,1	88761	507,6
251 51, 52	KJEMISK SODA- ELLER SULFATTREMASSE, HALVBLEIKET ELLER BLEIKET .....	TØRRVEKT	24156	95,4	144776	493,4
251 61,62	KJEMISK SULFITTREMASSE, UBLEIKET OG BLEIKET .....	TØRRVEKT	1758	6,9	11518	56,4
251 91	HALVKJEMISK TREMASSE .....	TØRRVEKT	1122	3,6	2707	8,5
273 12	MARMOR, TRAVERTIN, ECAUSSIN O.A. KALKHOLDIG BYGNINGS- ELLER MONUMENTSTEIN .....	TONN	24	0,2	480	1,2
273 13	GRANITT, PORFYR, SANDSTEIN O.A. MONUMENT- ELLER BYGNINGSSTEIN .....	TONN	37824	66,4	404132	351,8
273 40	SMÅSTEIN, GRUS OG KNUST STEIN .....	TONN	844061	46,8	6286140	573,1
278 53	FELTSPAT; LEUCITT; NEFELIN OG -SYENITT .....	TONN	18392	14,6	230788	185,0
281 50, 60	JERNMALM, OGSÅ KONSENTRERT, UNNT. RØSTET SVOVELKIS .....	TONN	2893	0,8	16431	2,9
283 10	KOPPERMALM OG KONSENTRATER .....	TONN	-	-	-	-
287 83	TITANMALM, OGSÅ KONSENTRERT .....	TONN	31231	12,6	189167	85,4
288 10	METALLHOLDIG ASKE OG RESTSTOFFER .....	TONN	276	0,5	2291	14,2
288 21	AVFALL OG SKRAP AV KOPPER .....	TONN	472	1,8	6102	24,3
288 23	AVFALL OG SKRAP AV ALUMINIUM .....	TONN	1184	7,3	9773	59,1
333 00	RÅ MINERALOLJE .....	TONN	10577332	11649,5	73115599	58406,3
334 11-19	BENSIN OG ANDRE LETTE OLJER .....	KUB. M.	430993	362,8	3854883	2716,3
334 21, 29	JETPARAFIN, FYRINGSPARAFIN MV. ....	KUB. M.	4887	5,0	126121	103,2
334 30,40	GASSOLJER OG FYRINGSOLJER I.E.N. ....	KUB. M.	430342	376,6	3126064	2374,6
335 22	BENSOL .....	TONN	6003	3,6	30603	19,9
335 42	PETROLKOKS .....	TONN	356	0,9	41279	62,6
342 10	FLYTENDE PROPAN .....	TONN	97752	111,5	808852	819,0
342 50	FLYTENDE BUTAN .....	TONN	118084	130,5	393481	389,4
343 20	NATURGASS, I GASSFORM .....	1000 KUB. M.	3405698	2062,8	27299373	16965,6
351 00	ELEKTRISK STRØM .....	MWH	1817550	123,7	4045908	348,7
411 12	FETT OG OLJER (UNNTATT LEVEROLJE) OG DERES FRAKSJONER, AV FISK .....	TONN	2637	12,8	37055	142,9
431 21	DYREFETT OG -OLJER OG DERES FRAKSJONER .....	TONN	2899	18,4	21003	148,8
431 31	FETTSYRER, RAFFINASJONSFETTSYRER .....	TONN	2601	14,0	18984	117,8
511 31	VINYLKLORID .....	TONN	:	50,6	:	401,2
514 79	SYKLISKE AMIDER OG KARBAMATER (UNNT. UREINER) OG DERES DERIVATER; SALTER DERAV .....	TONN	98	111,3	1361	1096,3
514 81-89	AMMONIUMSALTER OG -HYDROKSIDER; FORBINDELSER MED KARBOKSYIMIDFUNKSJON; FORB. MED NITRILFUNKSJON OG MED ANNE MED NITROGENFUNKSJON .....	TONN	699	8,9	8515	107,6
522 23	SILISIUM .....	TONN	11907	127,4	80569	859,3
522 31-39	UORGANISKE SYRER OG FORB. AV IKKE -METALLER .....	TONN	40953	9,7	195407	58,2
522 63	NATRIUMOKSYD (KAUSTISK SODA) OPPLØST I VANN .....	TONN	:	14,2	:	70,6
523 10	FLUORIDER, FLUORSILIKATER, FLUORALUMINATER O.A. KOMPLEKSE FLUORSALTER .....	TONN	:	7,0	:	41,6
524 93	KALSIUMKARBID .....	TONN	75	:	19414	:
524 94	ANDRE KARBIDER .....	TONN	4636	37,9	39154	327,1
533 11	PIGMENTER OG PREPARATER PÅ BASIS AV TITANDIOKSYD .....	TONN	:	40,7	:	213,6
533 41-43	MALINGER OG LAKKER .....	TONN	1712	38,3	11979	252,7
541 64	BLOD FRA MENNESKER OG DYR FOR TERAPEUTISK, PROFYLAKTISK FARMAKISKE VARER I.E.N. (UNNT. MEDIKAMENTER) .....	TONN	5	2,8	46	41,8
541 91-99	FARMAKISKE VARER I.E.N. (UNNT. MEDIKAMENTER) .....	TONN	39	29,1	291	255,9
542 91	LEGENDELER UNNTATT ANTIBIOTIKA OG HORMONER, IKKE I DETALJPK. ORGANISKE OVERFLATEAKTIVE STOFFER, UNNTATT SÅPE .....	TONN	737	11,8	4898	104,9
554 21-23	ORGANISKE OVERFLATEAKTIVE STOFFER, UNNTATT SÅPE .....	TONN	5068	46,0	40847	349,4
562 11	AMMONIUMNITRAT .....	TONN	:	0,9	:	15,5
562 14	DOBBELTSALTER OG BLANDINGER AV KALSIUMNITRAT OG AMMONIUM- NITRAT .....	TONN	:	26,5	:	331,1
562 91	GJØDSEL MED INNHOLD AV NITROGEN, FOSFOR OG KALIUM .....	TONN	:	185,6	:	1096,7
562 95	GJØDSEL MED INNH. AV NITROGEN OG FOSFOR .....	TONN	:	-	:	59,6
571 11, 12	POLYETYLEN, UBEARBEIDD .....	TONN	11046	56,0	111294	520,7
572 11, 19	POLYSTYREN, UBEARBEIDD .....	TONN	2021	13,1	12040	84,7
573 11, 13	POLYVINYLKLORID, UBEARBEIDD .....	TONN	:	27,0	:	190,7

TABELL 9. EKSPORT. UTVALGTE VAREPOSTER ETTER SITC EXPORTS BY SELECTED ITEMS OF THE SITC (FORTS.)

VAREPOST- NR. ITEM NO.	VARESLAG COMMODITY	MENGDEN- ENHET UNIT	JULI	1999	JAN.-JULI	1999
			MENGDEN QUANTITY	VERDI VALUE	MENGDEN QUANTITY	VERDI VALUE
			MILL. KR		MILL. KR	
574 31-39	POLYKARBONATER, ALKYDHARPIKSER O.A. POLYESTERE .....	TONN	2142	31,3	23819	351,9
575 11-19	POLYMERER AV PROPYLEN ELLER AV ANDRE OLEFINER .....	TONN	7999	33,6	58213	237,4
575 41-43	AMINDHARPIKSER, UBEARBEIDD .....	TONN	2694	26,3	27918	249,7
582 24	PLATER, DUK, FILM, FOLIER OG BÅND AV PLAST (UNNT. SKUMPLAST) IKKE FORBUNDET MED ANDRE MATERIALER .....	TONN	1676	22,0	14752	195,0
593 11, 12	KRUTT OG TILBEREIDTE SPRENGSTOFFER .....	TONN	108	5,4	3324	91,2
598 12	AVLUT FRA FABRIKASJON AV TREMASSE, OGSÅ KONSENTRERT .....	TONN	15870	29,0	117839	210,9
598 61	KUNSTIG GRAFIT MV. ....	TONN	9011	21,3	75667	199,1
611 30	HELE HUDER OG SKINN AV LÆR AV STORFE, UTEN HÅR, HØYST 28 KVADRATFOT PR. STK. ....	TONN	246	2,1	935	11,9
611 41, 42	ANNET LÆR AV STORFE OG AV DYR AV HESTESLEKTEN .....	TONN	40	8,7	598	88,9
625 10	NYE DEKK (PNAUMATISKE) TIL PERSONBILER .....	STK.	514	0,2	19358	4,5
634 22	SPONPLATER O.L. AV TRE .....	KUB. M.	9902	14,9	136451	200,7
634 51-59	FIBERPLATER AV TRE O.L. MATERIALER, OGSÅ AGGLOMERERTE MED HARPIKSER O.A. ORGANISKE BINDEIDLER .....	TONN	3335	25,4	19024	154,6
635 31-39	BYGNINGSSNEKKERARBEIDER, UNNTATT FERDIGHUS .....	..	..	79,3	..	620,2
641 10	AVISAPAPIR .....	TONN	71420	..	489966	..
641 21-29	TRYKK- OG SKRIVEPAPIR OG -PAPP, UTEN OVERDRAG .....	TONN	50257	249,2	376556	1917,3
641 32-34	TRYKK- OG SKRIVEPAPIR OG -PAPP, MED OVERDRAG .....	TONN	760	4,8	7835	45,6
641 41-48	KRAFTPAPIR OG KRAFTPAPP, UBESTRØKET, I RULLER ELLER ARK .....	TONN	24237	94,1	126916	511,5
641 51	HALVKJEMISK PAPIR FOR FREMSTILLING AV BØLGE PAPIR (FLUTING) .....	TONN	4147	..	35785	..
641 52	SULFITPAPIR, UBESTRØKET, TIL INNPAKNING, I RULLER ELLER ARK .....	TONN	246	2,0	4012	38,2
641 53	PERGAMENT- OG GREASEPROOF PAPIR .....	TONN	1856	26,0	18158	232,6
641 54-59	ANNET PAPIR OG PAPP, UBESTRØKET .....	TONN	5434	17,8	46940	161,3
641 63	PAPIR TIL HÅNDKLÆR, TOALETT PAPIR O.L. HUSHOLDNINGSBRUK; CELLULOSEVATT OG DUK AV CELLULOSEFIBRER, OVER 36 CM BREDDEN .....	TONN	754	5,4	8755	62,2
642 11-16	EMBALLASJE AV PAPIR, PAPP, CELLULOSEVATT MV. ....	TONN	2097	27,6	14878	204,3
651 95	LUMTER, FØRGARN, GARN OG OPPSKARNE BUNTER AV GLASSFIBRER ...	TONN	1807	17,2	8456	80,5
657 32	TEKSTILSTOFF, IMPREGNERT, OVERTRUKKET, BELAGT ELLER LAMINERT MED PLAST .....	TONN	64	7,9	853	84,9
657 71-73	VATT OG VARER DERAV, VEKER OG TEKSTILVARER TIL TEKNISK BRUK .....	TONN	35	2,1	339	20,5
663 31	VARER AV GIPS .....	TONN	5016	8,5	75568	105,8
663 33	PREFABRIKERTE ELEMENTER FOR BYGGE ELLER ANLEGGSVIRKSOMHET .....	..	..	0,1	..	2,5
663 36-39	VARER AV STEIN ELLER ANDRE MINERALSKE MINERALER, I.E.N. ....	TONN	560	6,2	4289	62,7
664 92	ISOLASJONSGLASS SOM BESTÅR AV FLERE LAG .....	TONN	235	2,8	4055	50,5
671 41,49,	52-59 FERROLEGERINGER (UNNTATT FERROSILICIUM) .....	TONN	51164	215,9	386008	1659,7
671 51	FERROSILICIUM .....	TONN	39451	200,8	245506	1245,2
674 21, 22	PLATER MED OVERDRAG AV TINN .....	TONN	8325	46,9	56191	312,6
676 21-29	STENGER AV JERN ELLER STÅL, VARMVALSEDE, VARMTRUKNE ELLER VARMSTRENGPRESSEDE, OGSÅ DE SOM ER VRIDDE ETTER VALSING ...	TONN	7290	15,8	110827	222,0
676 81-83	U, I, H, L, T OG ANDRE PROFILER AV JERN ELLER STÅL, VARMVALSEDE, VARMTRUKNE, STRENGPRESSEDE, IKKE VIDRE BEARB.	TONN	6721	20,9	52295	181,0
679 12-17	RØR OG HULE PROFILER, SØMLØSE, AV JERN ELLER STÅL (UNNTATT STØJERN) .....	TONN	675	33,7	7571	239,3
679 31-49	ANDRE JERN- OG STÅLRØR .....	TONN	1755	12,6	289704	809,1
679 51-59	RØRDELER (FITTINGS) .....	TONN	143	13,5	988	100,8
681 23-25	PLATINA, UBEARB., HALVFABRIKATA ELLER PULVERFORM .....	TONN	682	55,6	4096	331,0
682 12	RAFFINERT KOPPER, UBEARBEIDD .....	TONN	2325	28,2	19435	214,7
682 31-72	KOPPER, BEARBEIDD .....	TONN	418	31,8	3781	269,2
683 11, 12	NIKKEL OG NIKKELLEGERINGER, UBEARBEIDD .....	TONN	5747	247,6	43789	1686,5
684 11, 12	ALUMINIUM OG ALUMINIUMLEGERINGER, UBEARBEIDD .....	TONN	75948	918,0	577335	6779,5
684 21, 22	STENGER, PROFILER OG TRÅD AV ALUMINIUM .....	TONN	6640	98,6	63507	996,3
684 23	PLATER OG BÅND AV ALUMINIUM, TYKKELSE OVER 0,2 MM .....	TONN	6776	119,0	70710	1253,0
686 11-12	SINK OG SINKLEGERINGER, UBEARBEIDD .....	TONN	12283	106,2	78218	640,3
686 33	STØV, PULVER OG FLAK AV SINK .....	TONN	834	9,0	5948	64,0
689 15	MAGNESIUM, UBEARBEIDD .....	TONN	..	63,2	..	565,5
689 81	KOBOLTMATTE O.A. MELLOMPROD. FRA KOBOLTFRAMSTILLINGEN; UBEARBEIDD KOBOLT; AVFALL OG SKRAP; PULVER .....	TONN	278	85,0	2431	615,8
691 11-19	FERDIGE KONSTRUKSJONER OG DELER AV JERN ELLER STÅL, UNNTATT PREFABRIKERTE BYGNINGER .....	TONN	1991	39,4	15704	401,0
691 21, 29	FERDIGE KONSTRUKSJONER OG DELER AV ALUMINIUM, UNNTATT PREFABRIKERTE BYGNINGER .....	TONN	165	11,6	1572	105,5
692 12, 42	TANKER, FAT, TROMLER, SPANN O.L. BEHOLDERE AV ALUMINIUM ...	TONN	104	4,1	1227	51,2
693 13	TAU, LINER, KABLER, FLETTEDE BÅND O.L. AV ALUMINIUM .....	TONN	475	7,8	4629	71,9
694 21, 22	SKRUER, BOLTER, MUTTERE, NAGLER O.L. VARER .....	TONN	273	5,5	2692	57,5
695 63, 64	UTSKIFTBART VERKTØY FOR HÅNDVERKTØY, HÅNDVERKTØY OG VERKTØYMASKINER (FOR BERG- ELLER JORDBORING) .....	TONN	64	9,5	432	81,1
697 32	OVNER, KAMINER O.L. VARMEAPP. IKKE-ELEKTR., AV JERN EL. STÅL	STK.	3317	6,5	37089	96,6
699 11,	HENGELÅSER OG LÅSER, HENGSLER O.A. UTSTYR; BESLAG AV UDELT	..	..	..	..	..
699 13-19	METALL TIL MØBLER, DØRER ETC.; AUTOMATISKE DØRLUKKERE .....	TONN	305	39,5	2833	352,3
699 61-69	VARER AV JERN ELLER STÅL I.E.N. ....	TONN	1262	31,6	16773	348,3
699 73	VARER AV KOPPER, I.E.N. ....	TONN	79	3,0	1046	44,0
699 79	VARER AV ALUMINIUM I.E.N. ....	TONN	238	12,1	1702	58,6
713 32, 33	FARTØYSMOTORER (UNNT. UTENBORDSMOTORER) .....	STK.	44	17,9	357	110,9
713 91, 92	DELER TIL FORBRENINGSMOTORER, (UNNTATT TIL FLYMOTORER) .....	TONN	235	52,1	2195	431,8
714 91	DELER TIL TURBOJETMOTORER OG TURBOPROPMOTORER .....	TONN	11	51,7	113	525,6
721 11-19	MASKINER OG DELER FOR JORDBEARBEIDING .....	..	..	39,1	..	446,6
721 21-29	MASKINER OG DELER FOR INNHØSTING, TRESKING OG SORTERING .....	..	..	17,8	..	185,6
723 11-99	ANLEGGSMASKINER, -UTSTYR OG DELER .....	..	..	227,7	..	1536,3
725 11	MASKINER FOR FRAMST. AV PAPIRMASSE AV CELLULOSEFIBERMAT. ...	STK.	4	1,8	14	16,3
725 91	DELER TIL MASKINER SOM HØRER UNDER UNDERGRUPPE 725.1 .....	TONN	59	8,0	465	48,9
727 22	MASKINER TIL I NÆRINGSMIDDELINDUSTRIEN I.E.N. ....	STK.	64	32,8	336	78,8
728 11-19	MASKINVERKTØY FOR SPEIELLE INDUSTRIER, OG DELER .....	..	..	7,4	..	74,6
728 31-39	MASKINER OG APPARATER FOR SORTERING, KNUSING, BLANDING OG ELTING MV., OG DELER .....	..	..	3,9	..	31,5

TABELL 9. EKSPORT. UTVALGTE VAREPOSTER ETTER SITC EXPORTS BY SELECTED ITEMS OF THE SITC (FORTS.)

VAREPOST- NR. ITEM NO.	VARESLAG COMMODITY	MENGDEN- ENHET UNIT	JULI	1999	JAN.-JULI	1999
			MENGDEN QUANTITY	VERDI VALUE	MENGDEN QUANTITY	VERDI VALUE
			MILL. KR		MILL. KR	
741 43-49	MASKINER, APPARATER, UTSTYR OG DELER FOR KJØLING OG FRYSSING; VARMEPUMPER (IKKE TIL HUSHOLDNINGSBRUK)	..	..	18,5	..	239,6
742 60	SENTRIFUGALPUMPER I.E.N.	STK.	110	42,5	1568	558,4
742 91, 95	DELER TIL PUMPER OG VÆSKEELEVATORER	TONN	54	17,1	725	172,4
743 61-69	APPARATER FOR FILTRERING OG RENSING AV VÆSKER OG GASSER	..	..	9,0	..	137,1
744 11-19	GAFFELTRUCKER O.A. LØFTE- OG STABLETRUCKER, TRAKTORER TIL BRUK PÅ JERNBANEPERRONGER O.L.	..	..	5,8	..	66,8
744 21-25	TALJER OG HEISVERK (UNNT. ELEVATORER MED HEISSPANN), VINSJER OG ANKERSPILL	STK.	151	8,6	2824	360,2
744 31-39	LOSSEBOMMER TIL SKIP; KRANER, HERU. KABELKRANER, MOBILE LØFTEKRANER, PORTALTRUCKER OG KRANTRUCKER	STK	89	54,3	611	396,0
744 91-94	DELER TIL MASKINER FOR LØFTING, LASTING ETC.	TONN	466	59,7	2685	322,7
745 61-68	MEKANISKE APPARATER FOR SPREDNING AV VÆSKER OG PULVRE; BRANNSLUKNINGSAPPARATER, SPRØYTEPISTOLER	..	..	18,6	..	259,2
747 10-90	KRANER, VENTILER O.L.	TONN	181	30,9	1478	228,6
751 28	FRANKERINGS- OG BILLETTMASKINER O.L. MASKINER MED REGNEVERK	STK.	295	24,0	2559	171,2
752 10-90	DATABEHANDLINGSMASKINER OG ENHETER DERTIL	STK.	29640	146,1	265701	1358,8
764 11-19	ELEKTRISK UTSTYR FOR LINJETELEFONI OG -TELEGRAFI	STK.	27997	75,8	200364	657,2
764 21-26	MIKROFONER, HØREFREKVENSFORSTERKERE, HØYTALERE, HØRETELEFONER O.L.	STK.	34688	8,9	366959	76,0
764 31, 32	SENDERE FOR RADIOTELEFONI ELLER -TELEGRAFI, KRINGKASTING ELLER FJERNSYN	STK.	5342	86,8	72512	609,7
764 83	RADARAPPARATER, RADIONAVIGASJONSAPPARATER OG RADIO-FJERNSTYRINGSAPPARATER	STK.	803	9,2	3468	78,1
764 91	DELER TIL ELEKTRISK UTSTYR FOR LINJETELEFONI OG -TELEGRAFI	TONN	40	44,9	318	389,2
764 93	DELER TIL SENDERE OG MOTTAKERE FOR RADIO, FJERNSYN, RADIOTELEGRAFI OG -TELEFONI	TONN	138	110,0	880	611,3
771 11,19	ELEKTRISKE TRANSFORMATORER	STK.	31872	8,5	238409	164,2
771 21	STATISKE OMFORMERE	STK.	101195	42,8	1038703	246,8
772 41-82	ELEKTRISKE APPARATER TIL Å SLUTTE, BRYTE, SIKRE ELLER FORBINDE EL. STRØMKRETSE, OG DELER TIL SLIKE APPARATER	TONN	371	83,7	4129	897,3
773 11-18	ISOLERT ELEKTRISK TRÅD OG KABEL (HERU. OPTISK KABEL), OGSÅ MED FORBINDELSSEDELER	TONN	1076	52,9	12639	705,8
774 11-13	ELEKTRODIAGNOSTIKKAPPARATER	TONN	13	24,4	109	211,0
775 82	ELEKTRISKE JORD- OG ROMOPPVARMINGAPPARATER	STK.	26315	11,3	225463	96,3
775 86-89	ELEKTROTHERMISKE HUSHOLDNINGSAPPARATER	STK.	39766	11,3	681591	117,3
778 12	ELEKTRISKE AKKUMULATORER	STK.	25364	1,9	189235	29,6
782 11, 19	MOTORKJØRETØYER FOR TRANSPORT AV GODS	STK.	139	77,3	5156	452,4
784 31-39	DELER OG TILBEHØR TIL MOTORKJØRETØYER UNDER POS. 722, 781, 782 OG 783	TONN	2389	141,2	24567	1372,5
785 20	TOHJULSSYKLER O.A. SYKLER, UTEN MOTOR	STK.	1729	3,1	26808	44,4
786 30	BEHOLDERE (CONTAINERE), BESTEMT OG UTSTYRT FOR TRANSPORT MED ETT ELLER FLERE SLAGS TRANSPORTMIDLER	TONN	332	10,3	2001	104,4
792 15	HELIKOPTERE MED TOMVEKT OVER 2 000 KG	STK.	-	-	1	17,7
792 40	FLY O.A. LUFTFARTØYER MED MEKANISK DRIVANORDNING (UNNT. HELIKOPTRE) MED TOMVEKT OVER 15 000KG	STK.	-	-	-	-
793 11-19	LYSTBÅTER OG SPORTSBÅTER	STK.	274	34,6	2966	241,8
793 22	TANKFARTØYER, ALLE SLAG	BR.TONN	-	-	423519	124,1
793 24	FISKEFARTØYER; FARTØYER FOR BEARBEIDING ELLER KONSERVING AV FISK	BR.TONN	-	-	8514	379,7
793 26, 27	KJØLESKIP O.A. FARTØYER FOR TRANSPORT AV LAST OG PERSONER	BR.TONN	37807	136,9	392315	2066,0
793 28	PASSASJERSKIP O.L. SKIP FOR TRANSPORT AV PERSONER; FERGER, ALLE SLAG	BR.TONN	-	-	50651	1321,4
793 30	FARTØYER O.A. FLYTENDE MATERIELL BESTEMT FOR OPPHOGGING	STK.	-	-	-	-
793 55	BØRE- ELLER PRODUKSJONSPLATTFORMER	STK.	-	-	-	-
813 11	LYSEKRONER O.A. BELYSNINGSUTSTYR FOR MONTERING I TAK ELLER PÅ VEGGER (UNNT. FOR OFFENTLIGE GATER, PLASSEER ELLER VEGGER	TONN	357	32,3	2422	196,8
813 13	ELEKTRISKE BORD-, SKRIVEBORD-, NATTBORD- ELLER GOLVLAMPER	TONN	54	5,3	444	58,3
813 15	ELEKTRISKE LAMPER OG BELYSNINGSUTSTYR, I.E.N.	TONN	36	7,1	403	55,6
821 11-19	SITTEMØBLER, OGSÅ DE SOM KAN OMGJØRES TIL SENGER, OG DELER	TONN	746	81,7	7678	906,6
821 21-29	SENGBUNNER; MADRASSER, TEPPER, DYNER, PUTER	..	..	18,7	..	189,2
821 31-39	MØBLER, I.E.N. AV METALL	TONN	669	10,4	7953	125,4
821 51-59	MØBLER, I.E.N. AV TRE	TONN	688	30,6	5080	227,5
872 33	APPARATER FOR OZON-, SURSTOFF- ELLER AEROSOLTERAPI SAMT APPARATER FOR KUNSTIG ÅNDEDRETT ELLER ANDRE TERAPEUTISKE PUSTEAPPARATER	TONN	22	8,1	143	45,4
874 11-14	KOMPASSER; ANDRE NAVIGASJONSINSTRUMENTER OG -APPARATER SAMT DELER	..	..	83,6	..	553,1
874 31-39	INSTRUMENTER OG APPARATER FOR MÅLING ELLER KONTROLL AV GJENNOMSTRØMNING ELLER NIVÅ AV VÆSKER, OG DELER	..	..	22,3	..	190,3
874 52	INSTRUMENTER, APPARATER OG MODELLER TIL DEMONSTRASJONSFORMÅL	TONN	39	18,3	461	181,1
874 61-79	INSTRUMENTER OG APPARATER FOR MÅLING ELLER KONTROLL AV ELEKTR. MENGDER OG FOR REGULERING	..	..	60,0	..	536,2
891 21-29	PATRONER, ANNEN AMMUNISJON, RAKETTER OG PROSJEKTILER	TONN	118	65,2	785	309,2
893 11-19	EMBALLASJE AV PLAST; PROPPER, LOKK, KAPSLER	TONN	1603	35,1	12561	272,1
896 11	MALERIER, TEGNINGER OG PASTELLER	TONN	0	20,0	2	44,3
899 72	KOSTER, BØRSTER, PENSLER MV., OGSÅ SOM DELER TIL MASKINER	TONN	109	17,9	944	157,1

## TABELL 10. IMPORT. UTVALGTE VARER GRUPPERT ETTER DET HARMONISERTE SYSTEM (HS)

## IMPORTS OF SELECTED COMMODITIES CLASSIFIED ACCORDING TO THE HARMONIZED SYSTEM (HS)

TEKSTEN TIL DE VARENUMMER SOM ER GITT I TABELLEN, FINNES I STATISTISK VAREFORTEGNELSE FOR UTENRIKS-HANDELEN, UTGITT I SERIEN NORGES OFFISIELLE STATISTIKK OG KAN FÅS VED HENVENDELSE TIL BYRÅET. FINNES OGSÅ PÅ WEB-SIDE (SE WEB-ADRESSEN PÅ SIDE 2) VAREFORTEGNELSEN ER OGSÅ INNARBEIDD I TOLLTARIFFEN, UTGITT AV TOLL- OG AVGIFTS-DIREKTORATET. DEN ER TIL SALGS HOS BOKHANDLERE.

THE DESCRIPTIONS OF THE COMMODITY NUMBERS IN THE TABLE ARE GIVEN IN THE COMMODITY LIST FOR EXTERNAL TRADE STATISTICS, PUBLISHED BY STATISTICS NORWAY. OF STATISTICS. CAN ALSO BE FOUND ON THE WEB PAGES (SEE WEB ADDRESS ON PAGE 2) A COPY CAN BE ORDERED FROM STATISTICS NORWAY.

MENGDENHET	QUANTITY UNIT
.. = OPPGAVE MANGLER	NOT AVAILABLE
S = STYKKER	NUMBER, PIECES, HEADS
P = PAR	PAIRS
TG = 1000 GRAM	1000 GRAMMES
TL = 1000 LITER	1000 LITRES
U = KUBIKKMETER	CUBIC METRES
TU = 1000 KUBIKKMETER	1000 CUBIC METRES
B = BRUTTO REG. TONN	GROSS TONNES
Z = MWH (MEGAWATTTIME)	MWH (MEGA WATT HOURS)
V = KVADRATMETER	SQUARE METRES
TE = TONN, BEREGNET	CALCULATED TONNES

OMFANG: VARER SOM I DEN AKTUELLE MÅNED ELLER I GJENNOMSNITT HITTIL I ÅR HAR EN VERDI PÅ KR. 200 000 ELLER MER.

COVERAGE: COMMODITIES WHICH IN THE LAST MONTH OR AS AN AVERAGE DURING THE YEAR HAVE A VALUE OF NOK 200 000 OR MORE.

TONN ER OMRÆGNET FOR FØLGENDE VARENUMMER:  
2608.0000=60 PROSENT ZN-INNHOLD.  
4701.0000-4706.9300=TØRRVEKT M/10 PROSENT VANNINNHOLD  
7202.2100 OG 7202.2900=75 PROSENT SI-INNHOLD

THE TONNES FOR THE FOLLOWING COMMODITY NO. ARE CALCULATED:  
2608.0000=60 PER CENT ZN-CONTENT.  
4701.0000-4706.9300=DRY WEIGHT W/10 PER CENT WATER CONTENT.  
7202.2100 AND 7202.2900=75 PER CENT SI-CONTENT.

VARENR.	JULI	1999	JANUAR-JULI	1999	VARENR.	JULI	1999	JANUAR-JULI	1999
COMMODITY CODE	MENGDENHET	VERDI	MENGDENHET	VERDI	COMMODITY CODE	MENGDENHET	VERDI	MENGDENHET	VERDI
	TONN	1000 KR.	TONN	1000 KR.		TONN	1000 KR.	TONN	1000 KR.
0000.0011	56	4156	410	30659	0303.7904	101	613	926	8961
0000.0055	222	16312	1728	126286	0303.7909	418	1733	1598	12330
KAP.00		20576		157753	0304.1030	55	820	517	10263
0101.1100	S 19	234	99	2426	0304.1099	3	223	26	1699
0101.1911	S 17	283	116	2015	0304.2010	59	4083	156	8264
0101.1919	S 27	482	298	11119	0304.2020	8	417	12	625
0101.1990	S 22	340	130	3943	0304.2033	2	38	530	15909
0105.1101	S 10078	704	29849	3426	0304.2039	242	7966	865	27235
0106.0099	6	956	35	7691	0304.2043	69	976	258	9924
KAP.01		3216		32992	0304.2049	77	1595	303	6238
0201.2001	-	-	44	1958	0304.2059	155	4204	253	7678
0201.3001	29	1885	87	5211	0304.2070	3	53	131	1558
0201.3009	36	1026	182	8481	0304.2080	0	10	89	1689
0202.3001	27	1450	185	8381	0304.2099	335	4152	1308	23146
0202.3009	139	3808	922	24184	0304.9001	27	385	274	4100
0203.2100	72	698	972	8557	0304.9009	59	845	1161	17432
0203.2200	25	556	157	3397	0305.3004	109	2460	894	34085
0203.2900	43	713	298	4210	0305.4900	5	368	20	1509
0204.3000	0	4	105	2834	0305.6200	142	3864	1740	62550
0204.4200	10	244	91	2244	0306.1200	18	1772	54	5278
0204.4300	18	416	70	2236	0306.1301	923	11332	5530	73556
0208.9021	-	-	175	5998	0306.1302	759	23606	3003	97179
0208.9041	1	79	21	1783	0306.1309	92	4793	769	27404
0208.9042	5	269	34	2483	0306.1900	7	374	36	1763
0208.9099	18	1330	112	8960	0306.2200	3	407	23	2944
0209.0000	114	431	548	2409	0306.2302	7	221	15	506
0210.1100	4	305	14	1403	0306.2900	1	156	16	1454
0210.1900	3	212	13	1103	0307.1000	13	283	44	1005
0210.9000	1	36	76	2720	0307.2901	3	216	26	2145
KAP.02		14455		106565	0307.3900	8	217	74	1540
0301.1000	5	599	51	6873	0307.4900	179	1811	4571	28028
0301.9909	-	-	1	2400	0307.9100	0	2	280	4629
0302.1101	25	799	105	3538	0307.9900	5	258	15	711
0302.1201	8	209	60	1714	KAP.03		230628		1838879
0302.2101	41	441	288	3533	0403.1030	29	252	162	1423
0302.3900	1	50	1291	2137	0404.1000	2	78	149	1798
0302.4001	1658	2858	4776	7544	0404.9000	4	200	19	1025
0302.4003	2637	1890	15285	16747	0406.1000	51	2493	371	19068
0302.4009	2922	2756	3576	4476	0406.2000	4	258	61	3383
0302.5000	3780	55850	21274	331686	0406.3000	28	1533	173	7885
0302.6200	110	1284	2039	22170	0406.4000	85	5093	701	41708
0312.6300	71	428	409	2762	0406.9000	51	2483	430	21853
0312.6400	1	17	79064	237300	0408.9100	-	-	154	4833
0312.6903	42	270	549	3471	0408.9900	16	364	48	1128
0312.6907	40	317	356	2548	0409.0000	12	226	163	2010
0313.2101	10	185	75	1943	KAP.04		13387		108971
0313.2109	12	351	13	372	0504.0000	30	2971	404	39039
0313.2202	18	487	51	2473	0505.1000	2	355	11	1828
0313.2901	-	-	65	1434	0511.9191	3723	2211	4736	2848
0313.3101	283	6116	1053	22206	0511.9192	61	745	296	3057
0313.3102	28	960	351	6178	0511.9193	5	97	5151	2167
0313.6000	3693	67772	31281	573820	0511.9199	146	33	2913	14196
0313.7200	153	1866	1712	20853	0511.9940	21	240	109	1149
0313.7300	31	367	232	2322	0511.9992	0	378	0	508
0313.7401	0	8	6911	20156	0511.9998	1781	537	7819	2013
0313.7402	0	4	545	3571	KAP.05		8041		71012
0313.7902	106	2499	532	6637	0601.1001	28	714	210	5948



TABELL 10 (FORTS.). IMPORT. UTVALGTE VARER GRUPPERT ETTER DET HARMONISERTE SYSTEM (HS)  
IMPORTS OF SELECTED COMMODITIES ACCORDING TO THE HARMONIZED SYSTEM (HS)

VARENR.	1999				VARENR.	1999			
	JULI		JANUAR-JULI			JULI		JANUAR-JULI	
	MENGDE	VERDI	MENGDE	VERDI		MENGDE	VERDI	MENGDE	VERDI
TONN	1000 KR.	TONN	1000 KR.	TONN	1000 KR.	TONN	1000 KR.		
0601.1009	0	18	157	5963	0805.3040	14	238	99	1582
0601.2000	2	73	54	2031	0805.4090	100	642	682	3922
0602.1021	5	597	19	2304	0806.1011	-	-	1495	23360
0602.1022	2	217	7	822	0806.1091	735	9171	4108	57432
0602.1023	2	233	5	634	0806.1099	-	-	109	1717
0602.1029	7	370	106	4904	0806.2000	188	2625	1596	21607
0602.3090	1	1	529	7561	0807.1100	2430	9194	6376	28463
0602.4001	4	604	305	12764	0807.1900	684	3232	2688	16495
0602.9030	3	74	134	1525	0808.1011	6477	41098	9562	63591
0602.9041	54	836	5131	65845	0808.1021	-	-	5301	30026
0602.9042	4	166	420	9192	0808.1031	-	-	4266	24279
0602.9050	-	-	1071	40315	0808.1040	1872	10531	13624	80620
0602.9063	99	3414	283	9723	0808.2031	-	-	769	5589
0602.9065	10	298	114	3405	0808.2041	-	-	1727	12733
0602.9066	143	4649	1216	43458	0808.2050	961	5662	7207	51197
0602.9068	30	1049	288	10955	0809.1010	29	265	91	915
0602.9079	1	165	10	1468	0809.2009	240	6063	449	11576
0602.9080	2	52	149	3093	0809.3010	552	3232	922	6436
0603.1011	1	75	40	3508	0809.3030	1685	11349	2191	17658
0603.1012	1	42	655	42888	0809.4010	21	172	370	4094
0603.1091	66	2779	460	25304	0809.4021	894	6363	894	6363
0603.1094	62	3099	268	14858	0809.4051	-	-	368	4074
0603.1096	0	2	15	1944	0810.1011	-	-	1280	26809
0603.1098	7	439	75	4561	0810.1023	66	1030	570	9936
0603.1099	75	3682	615	38175	0810.1024	51	901	51	901
0603.9000	17	438	121	4248	0810.1030	-	-	60	2141
0604.9199	26	1284	302	16256	0810.5000	113	1345	1754	17282
KAP.06	-	26220	-	392603	0810.9010	31	988	32	1026
0701.9011	1902	5438	9404	31449	0810.9090	17	503	200	4608
0701.9018	1101	2968	3486	11343	0811.1009	540	5100	1663	21450
0701.9029	1485	3352	20034	58343	0811.2009	142	1718	1269	15078
0702.0011	-	-	7592	77440	0811.9001	113	1564	616	8722
0702.0022	-	-	163	1645	0811.9002	12	430	69	2503
0702.0023	63	647	261	2319	0811.9009	56	867	460	6073
0702.0030	150	1141	150	1141	0812.9020	52	434	227	1995
0703.1019	483	1856	2413	10225	0813.1000	25	538	182	3965
0703.1022	35	297	35	297	0813.2000	118	1969	600	10928
0703.1029	1159	3770	1159	3770	0813.3000	22	659	42	1314
0703.1031	6	154	120	2932	0813.4002	9	310	46	1473
0703.1032	17	388	17	388	KAP.08	-	168307	-	1075444
0703.2000	50	838	282	5203	0901.1100	3329	59732	25394	450906
0703.9001	125	914	1551	16514	0901.1200	25	491	230	4603
0703.9002	3	66	87	1766	0901.2100	100	3278	966	31918
0704.1011	24	265	235	2649	0902.3000	77	6385	514	47666
0704.1041	-	-	2458	25977	0902.4000	4	236	54	2827
0704.1050	23	251	3164	30074	0904.1100	20	1188	136	6116
0704.9013	-	-	887	3023	0904.1200	11	570	141	7266
0704.9060	8	33	3666	31263	0904.2000	23	1062	141	5478
0705.1111	-	-	2818	21128	0908.1000	8	473	18	1017
0705.1130	-	-	1351	14949	0908.3000	9	510	52	2551
0705.1140	-	-	99	1637	0910.9100	27	1311	185	7934
0705.2990	-	-	85	1779	0910.9990	26	688	272	7960
0706.1011	341	1496	4532	22968	KAP.09	-	77189	-	586242
0706.1021	-	-	1008	6512	1001.1000	1	7	12341	18516
0707.0010	88	615	361	3382	1001.9000	22599	20791	156749	167128
0707.0030	-	-	1654	21251	1002.0000	-	-	14182	7937
0707.0090	107	367	179	865	1003.0000	-	-	7533	5606
0708.1000	9	325	43	1818	1005.9010	1703	1623	12579	12169
0709.2010	25	1151	134	4214	1005.9090	52	311	430	2469
0709.2090	-	-	83	2956	1006.2090	22	185	411	3073
0709.3000	52	433	318	3648	1006.3010	784	3772	8210	41169
0709.4020	62	426	858	5767	1007.0010	-	-	23472	18778
0709.5110	191	3560	1381	26260	KAP.10	-	27028	-	280005
0709.5190	10	417	57	2688	1101.0000	74	261	1318	4417
0709.6010	722	9449	1387	17780	1103.2900	1701	4256	5967	14895
0709.6020	-	-	3151	58792	1104.2390	19	219	121	1807
0709.6090	10	218	66	1697	1106.3090	2	203	62	3144
0709.9050	49	796	118	2407	1107.1090	2703	5819	18522	39881
0709.9091	96	647	624	7430	1107.2090	324	949	2475	7542
0709.9099	51	1125	471	10562	1108.1190	94	294	504	1811
0710.2100	21	127	437	2690	1108.1290	378	1158	2652	9282
0710.4090	73	668	544	3995	1108.1490	167	523	1004	3435
0710.8091	46	210	925	4398	1109.0010	625	3707	3276	19473
0710.8094	59	683	1000	10891	1109.0090	92	744	595	5220
0710.8095	75	609	901	6287	KAP.11	-	18695	-	115995
0710.8099	50	303	442	3130	1201.0010	26602	38854	186230	318904
0711.2010	9	258	64	1434	1201.0090	6259	8852	43588	72063
0712.2000	27	597	368	7685	1202.2090	360	3227	2910	25560
0712.3001	3	808	21	4623	1204.0090	79	279	840	2982
0712.9011	10	169	165	2565	1205.0010	-	-	12694	26276
0712.9091	41	1194	340	9806	1206.0010	6	29	1140	4794
0712.9099	16	1169	143	9755	1206.0090	153	1188	1049	9140
0713.1000	226	907	1946	7523	1207.4090	60	704	418	5102
KAP.07	-	53766	-	665411	1207.9190	1	21	166	1435
0801.1100	38	384	207	2116	1208.1010	2356	5871	10949	26824
0801.3200	41	2325	125	6453	1209.2300	-	-	313	5529
0802.1200	47	1432	377	13391	1209.2400	-	-	178	3836
0802.2200	55	1925	424	14360	1209.2500	-	-	480	3851
0802.3200	6	361	69	2965	1209.3000	0	388	137	7298
0802.5000	4	120	54	2013	1209.9110	0	230	47	11288
0802.9099	5	230	87	3695	1209.9191	0	2	3	2463
0803.0001	4958	21035	36716	187019	1209.9199	0	112	42	5424
0804.3000	153	936	772	7089	1209.9900	0	16	26	5272
0804.4000	86	1680	653	10310	1210.2001	6	194	90	4407
0804.5002	122	1848	486	7128	1211.9009	13	500	84	4545
0805.1090	638	3907	21689	130618	1212.2090	1155	5652	3238	16040
0805.2090	131	1109	7208	56572					
0805.3021	318	1820	1798	11221					

TABELL 10 (FORTS.). IMPORT. UTVALGTE VARER GRUPPERT ETTER DET HARMONISERTE SYSTEM (HS)  
IMPORTS OF SELECTED COMMODITIES ACCORDING TO THE HARMONIZED SYSTEM (HS)

VARENR.	1999		1999		VARENR.	1999		1999	
	JULI	JANUAR-JULI	JULI	JANUAR-JULI		JULI	JANUAR-JULI	JULI	JANUAR-JULI
	MENGDE TONN	VERDI 1000 KR.	MENGDE TONN	VERDI 1000 KR.		MENGDE TONN	VERDI 1000 KR.	MENGDE TONN	VERDI 1000 KR.
1212.9190	24	1128	86	4311	1806.1000	2	48	384	5243
1214.9010	-	-	639	2635	1806.2090	27	371	238	5458
1214.9091	188	328	6122	12008	1806.3100	233	7315	1774	55973
KAP.12	-	68265	-	592399	1806.3200	116	4092	1058	38575
1301.2000	20	362	543	9040	1806.9010	414	15584	3493	125785
1302.1100	1	3901	4	12270	1806.9090	315	4844	1005	21836
1302.1200	3	96	61	1859	KAP.18	-	34788	-	335248
1302.1900	5	322	42	5719	1901.2091	21	326	137	2274
1302.2000	17	1349	114	9689	1901.2092	80	1613	511	10735
1302.3200	0	8	163	3200	1901.2099	122	1936	779	11640
1302.3901	18	1149	80	4972	1901.9010	25	303	153	1897
1302.3909	12	917	48	3633	1901.9090	325	6638	2095	46024
KAP.13	-	8234	-	53076	1902.1100	53	758	287	4006
1401.2000	43	202	65	306	1902.1900	387	2501	2745	18980
1404.9000	11	250	172	2262	1902.2091	7	138	116	2009
KAP.14	-	571	-	3746	1902.2099	9	396	141	5082
1504.1091	27	445	167	2811	1902.3001	112	1806	869	14924
1504.1099	12	428	176	7110	1902.3009	86	1493	347	7441
1504.2011	7682	20387	42430	157987	1904.1010	183	3998	1484	24915
1504.2031	6658	19513	56151	171306	1904.1099	362	10549	2286	61474
1505.9000	2	130	33	1607	1904.2010	67	683	511	5496
1506.0099	52	113	4363	11442	1904.9020	167	1693	1260	12776
1507.1010	-	-	693	3567	1904.9090	22	722	404	8713
1507.9090	40	224	601	3590	1905.1000	363	4713	3038	40754
1508.1090	1	8	405	2848	1905.3001	790	14216	4606	82608
1509.1090	107	2138	613	11533	1905.3002	172	3701	1046	21496
1509.9090	141	2980	1469	28794	1905.4000	161	1755	1641	15608
1511.1090	34	302	107	1069	1905.9010	87	2305	944	24911
1511.9099	189	1324	7296	42127	1905.9021	10	307	30	1028
1512.1990	75	661	299	2426	1905.9022	46	536	216	2650
1513.1190	500	3518	1749	10694	1905.9031	325	7897	1849	43141
1513.1999	50	459	261	2034	1905.9033	30	494	150	2512
1513.2920	-	-	115	2170	1905.9034	64	1472	376	8658
1514.1090	24	141	291	2004	1905.9091	1348	17848	8973	121795
1514.9010	92	1143	387	4788	1905.9099	767	17488	4586	118169
1514.9090	119	627	1158	6806	KAP.19	-	108642	-	725737
1515.1190	5	298	59	1067	2001.9051	27	196	240	1613
1515.2990	38	335	396	3189	2001.9059	88	1498	1045	16173
1515.9031	3	590	10	2098	2001.9090	47	576	227	2795
1516.1099	16	296	31	635	2002.1001	239	1494	2499	13500
1516.2099	110	1138	819	8894	2002.9010	279	2205	4695	30904
1517.1039	23	353	206	3573	2002.9091	126	683	846	4802
1517.9098	831	6053	5664	51386	2003.1001	303	2626	2968	22833
1518.0021	-	-	100	1699	2004.1010	23	200	131	1234
1518.0041	38	250	341	2476	2004.1090	1	6	253	2338
KAP.15	-	65408	-	566919	2005.2020	0	4	45	1812
1601.0000	6	232	33	1176	2005.2091	141	2488	969	16695
1602.4910	3	175	29	1575	2005.5100	76	372	675	3377
1603.0099	-	-	68	7856	2005.5909	66	297	624	2853
1604.1109	3	231	14	914	2005.6000	40	204	584	5278
1604.1204	33	1139	258	7566	2005.7000	68	761	530	5856
1604.1205	8	105	74	1409	2005.8090	710	5598	5609	43894
1604.1209	52	953	181	3303	2005.9001	3	203	7	355
1604.1301	22	1257	91	4277	2005.9004	26	225	189	1646
1604.1309	-	-	47	1612	2005.9009	67	941	8621	8621
1604.1400	128	2356	993	16272	2007.9110	16	290	117	1796
1604.1600	12	546	48	2414	2007.9902	14	303	52	1141
1604.1902	15	552	80	3122	2007.9903	111	1850	975	17087
1604.1903	13	446	98	3332	2008.1110	25	311	205	3481
1604.1905	95	3191	726	20940	2008.1191	62	1291	669	13165
1604.1909	69	1542	244	6028	2008.1900	162	3861	1098	26067
1604.2002	62	968	100	1824	2008.2000	428	3953	4984	43737
1604.2004	85	1689	1349	24071	2008.3091	24	169	249	1808
1604.2005	128	924	1256	9011	2008.4000	118	758	793	5166
1604.2009	1	74	79	1997	2008.5000	82	624	303	2615
1604.3002	11	473	107	3966	2008.7000	38	262	917	5461
1605.2001	82	5020	1195	69226	2008.9201	175	1389	1308	10333
1605.2002	27	1571	218	13190	2008.9909	24	253	234	3709
1605.2009	21	1380	100	7395	2009.1120	54	861	349	4737
1605.4000	27	1173	157	5905	2009.1130	1348	17137	10513	128722
1605.9009	33	1067	136	4719	2009.1199	48	344	242	2443
KAP.16	-	27704	-	230065	2009.1920	72	988	137	2000
1701.1190	305	863	2287	6196	2009.1999	14	135	171	1932
1701.9991	715	2969	5108	22352	2009.3010	15	229	99	2730
1701.9995	3954	10540	15024	43103	2009.3099	12	416	204	3875
1701.9999	9683	20857	72494	158887	2009.6000	144	2107	1138	17358
1702.1190	31	163	268	1605	2009.7000	319	2496	2094	15218
1702.1990	19	376	94	881	2009.8020	-	-	162	8681
1702.3000	181	980	1475	8649	2009.8090	47	871	341	9749
1702.5090	2	33	198	1675	2009.9000	45	927	599	13116
1702.9040	16	186	146	1838	KAP.20	-	64182	-	549975
1702.9099	107	835	564	3478	2101.1100	163	10283	708	61892
1703.1010	2484	1004	16454	5266	2101.1209	2	59	87	3874
1703.1090	2403	1326	4812	2861	2101.2010	8	451	35	1997
1703.9010	491	218	491	218	2101.2091	6	279	28	1875
1704.1000	44	1624	261	11409	2102.1010	8	239	49	1700
1704.9010	1	40	129	3437	2102.1020	36	383	202	2099
1704.9091	109	3026	843	22989	2102.2010	7	239	51	1598
1704.9092	300	9113	1869	65662	2102.3000	33	256	70	609
1704.9099	1042	22684	6291	141606	2103.1000	41	993	317	6379
KAP.17	-	77155	-	505906	2103.2010	103	1016	1316	12767
1803.1000	32	556	1625	32155	2103.2021	17	264	149	2304
1804.0000	49	1324	1351	42627	2103.2029	269	3053	1320	16864
1805.0000	69	569	756	6970	2103.9099	353	9951	3003	92429
					2104.1020	10	395	80	3613
					2104.1040	8	325	64	2546
					2104.1050	5	157	116	3748

TABELL 10 (FORTS.). IMPORT. UTVALGTE VARER GRUPPERT ETTER DET HARMONISERTE SYSTEM (HS)  
IMPORTS OF SELECTED COMMODITIES ACCORDING TO THE HARMONIZED SYSTEM (HS)

VARENR.	1999				VARENR.	1999			
	JULI		JANUAR-JULI			JULI		JANUAR-JULI	
	MENGDE	VERDI	MENGDE	VERDI		MENGDE	VERDI	MENGDE	VERDI
	TONN	1000 KR.	TONN	1000 KR.		TONN	1000 KR.	TONN	1000 KR.
2104.1090	19	630	202	6961	2518.1001	40	37	2521	1943
2105.0010	144	3599	1007	25246	2518.1002	40	37	2616	2231
2105.0020	145	3236	876	19529	2518.3000	-	-	2974	2639
2105.0090	140	2311	846	12372	2519.1000	1820	1984	4231	5459
2106.1000	45	780	362	5738	2519.9000	-	-	118	1539
2106.9031	16	247	62	1253	2520.1000	4285	740	14749	3170
2106.9039	34	1501	331	12715	2520.2000	33164	5620	177831	26156
2106.9041	46	4323	305	28771	2521.0000	4281	775	83529	14165
2106.9044	98	5657	910	58647	2522.1000	1178	919	16211	14813
2106.9051	11	231	87	1796	2522.2000	138	257	1104	1495
2106.9052	73	849	301	3482	2522.3000	382	369	3954	3682
2106.9090	507	22890	3486	195761	2523.2100	348	351	4604	4730
KAP. 21		75122		596325	2523.2900	10120	4606	77082	38218
					2523.3000	178	488	1274	3888
2201.1000 TL	52	444	159	1188	2523.9000	315	459	4442	4322
2202.1000 TL	2114	14757	13703	82680	2525.2000	175	335	249	568
2202.9010 TL	10	173	186	3743	2525.3000	7	15	116	2046
2202.9020 TL	210	851	1216	5243	2526.2000	1059	1337	7366	9946
2202.9030 TL	102	1726	503	7505	2529.2200	-	-	28045	29607
2202.9090 TL	409	3031	1563	14863	2530.1000	24	84	654	1918
2203.0001 TL	43	286	101	961	2530.2000	5000	3791	31616	25964
2203.0004 TL	1396	10893	6347	44095	2530.9000	961	1340	27268	25831
2204.1009 TL	121	5708	988	35067	KAP. 25		145991		978785
2204.2109 TL	2522	65672	14282	370229					
2204.2909 TL	1962	23801	10601	120801	2601.1100	4588	1380	124004	28408
2205.1009 TL	149	3938	516	13373	2601.1200	1457	485	14350	4549
2206.0001 TL	17	214	61	495	2602.0000	49390	30656	387404	215535
2206.0009 TL	267	2630	1533	16829	2606.0000	24	75	16411	5302
2207.1090 TL	38	167	431	2000	2608.0000 TE	16499	58927	82233	287003
2207.2000 TL	265	1260	697	3451	2614.0000	19	1047	19	1047
2208.2000 TL	215	10954	1028	55670	2617.9000	-	-	127492	85763
2208.3000 TL	101	3949	535	22832	2618.0000	2577	406	5738	985
2208.4000 TL	8	313	57	1932	2619.0000	26779	9294	90931	29779
2208.5000 TL	12	354	210	7428	2620.1100	734	3967	3398	18368
2208.6000 TL	209	5385	993	23992	2620.1900	3414	12448	21781	76287
2208.7000 TL	55	2114	385	16802	2620.4000	8633	910	72062	14566
2208.9009 TL	61	2746	356	14645	2620.9000	18583	13250	103512	46774
2209.0000	71	1221	707	8672	2621.0000	694	428	10694	10521
KAP. 22		162944		877463	KAP. 26		140442		928238
2301.2010	15307	64115	70519	345025	2701.1100	13707	10565	53311	40662
2302.1010	3890	7872	17152	24708	2701.1200	10778	6974	76532	52822
2302.3000	-	-	3241	2210	2701.1900	51924	34172	331651	214967
2303.1010	16344	31518	39637	88897	2702.1000	34124	9237	42809	12855
2303.1090	863	2101	3741	10684	2703.0001	1113	1142	14570	15856
2303.2010	463	525	12895	13702	2704.0001	32361	23393	300015	223155
2303.2090	22	223	256	2547	2704.0004	-	-	14335	11049
2304.0010	-	-	8336	13874	2704.0005	8201	11393	15592	21832
2309.1011	605	3591	2673	17043	2706.0000	1	15	222	1546
2309.1012	767	5080	7025	44654	2707.5000	690	1603	2386	6217
2309.1091	1820	13826	10523	84986	2707.9100	151	315	927	1955
2309.1092	613	5402	3856	34135	2707.9900	7	290	583	3147
2309.9030	2	247	151	2653	2708.1000	12424	18946	73675	115052
2309.9040	2333	24684	17091	145613	2709.0000	185720	166282	1184257	893447
2309.9050	44	393	367	2990	2710.0011	U 1	7	1257	2189
2309.9060	40	189	721	4640	2710.0012	U 47394	53879	267686	246155
2309.9080	104	1006	695	6881	2710.0013	U 307	1719	28869	27430
2309.9090	445	10452	2428	36037	2710.0015	U 4107	7805	15315	27247
KAP. 23		171350		882721	2710.0016	U -	-	38182	37582
					2710.0019	U 132	873	721	3516
2401.1000	160	3534	2493	70479	2710.0021	U 41841	44505	155518	135169
2401.2000	48	2703	566	32881	2710.0025	U 7474	9055	49592	64401
2401.3000	76	573	517	3560	2710.0026	U 78349	76132	284950	244509
2402.1001	3	1841	12	8425	2710.0027	U 28	72	3275	2837
2402.1009	2	1904	11	6345	2710.0029	U 4255	3305	40055	27853
2402.2000	91	17834	600	113601	2710.0091	U 74331	65300	566110	369671
2403.1000	7	662	76	7794	2710.0093	U 8390	5886	109392	56057
2403.9100	5	81	110	1925	2710.0095	U 5295	36687	44681	259753
2403.9990	26	4096	233	30256	2710.0096	110	2476	819	18822
KAP. 24		33228		275809	2710.0099	2415	7266	28554	59971
					2711.1200	12120	10594	75979	79269
2501.0001	34402	11444	206747	73306	2711.1300	5061	2977	22384	18276
2501.0002	2134	617	145889	37339	2711.1400	28	207	42	389
2501.0003	4593	1773	58882	19153	2711.2910	U 27	303	61	786
2501.0009	5482	2599	25474	13223	2712.1000	59	559	239	2358
2502.0000	18007	3992	113190	27707	2712.2000	2176	5220	5840	19945
2505.1000	10829	3610	94778	33017	2712.9000	239	1493	2900	16205
2505.9001	799	240	8333	3074	2713.1100	22669	37231	103508	148510
2505.9009	2045	1136	25049	14070	2713.1200	5250	8182	98993	108363
2506.1001	42441	9609	232357	50718	2713.2000	34571	32303	160056	140511
2506.2100	19817	5336	145201	45477	2715.0000	196	813	1393	8179
2507.0000	35651	30665	159680	136120	2716.0000	2	8006	4788356	520517
2508.1000	6738	4950	10517	13142	KAP. 27		707808		4266314
2508.4000	39	715	646	3095					
2508.5000	-	-	1701	2882	2801.2000	0	13	125	16896
2509.0000	156	227	1517	1926	2803.0000	71	860	945	6955
2510.2000	61251	33873	371997	199493	2804.2100	393	1094	5263	14928
2511.1000	12020	4528	87705	32530	2804.2900	22	1045	111	7268
2512.0000	106	359	1090	3416	2804.3000	177	446	218	724
2513.2000	84	244	550	1980	2804.4000	63	258	560	2130
2514.0000	143	126	1036	2928	2804.6100	126	1878	425	10510
2515.1100	30	236	260	1534	2804.6900	231	2179	3146	23531
2515.1200	385	1625	1621	5285	2805.1900	80	830	80	1110
2516.1100	264	594	3275	4630	2805.2100	139	2489	783	15798
2516.1200	1387	1889	5816	8650	2805.3000	78	2089	446	13446
2516.9001	26	224	100	428	2806.1000	149	239	896	1469
2516.9009	80	204	1260	2456	2808.0000	108	228	813	7995
2517.1000	170	241	26085	7028	2809.2000	450	1406	3830	12210
2517.2000	775	311	1336	405	2811.1100	16	155	159	2178
2517.4900	184	257	929	1540	2811.1900	61	1821	367	9589

TABELL 10 (FORTS.). IMPORT. UTVALGTE VARER GRUPPERT ETTER DET HARMONISERTE SYSTEM (HS)  
IMPORTS OF SELECTED COMMODITIES ACCORDING TO THE HARMONIZED SYSTEM (HS)

VARENDR.	1999				VARENDR.	1999			
	JULI	1999	JANUAR-JULI	1999		JULI	1999	JANUAR-JULI	1999
	MENGDE	VERDI	MENGDE	VERDI		MENGDE	VERDI	MENGDE	VERDI
	TONN	1000 KR.	TONN	1000 KR.		TONN	1000 KR.	TONN	1000 KR.
2811.2100	6725	3094	27389	14559	2907.1500	6	325	17	1054
2811.2200	76	1829	496	14564	2907.2100	44	1464	624	21148
2811.2300	607	938	6699	9460	2907.2900	1	247	5	793
2811.2900	25	180	175	2155	2909.1100	43	498	124	1461
2812.9000	17	337	79	2649	2909.1900	19745	20730	72348	93193
2814.1000	26969	21773	422111	380488	2909.4100	162	601	1272	4234
2815.1100	119	285	1930	5068	2909.4200	9	94	350	2379
2815.1200	7287	6065	36429	33494	2909.4300	39	294	499	3683
2815.2000	226	585	13760	23204	2909.4400	361	1543	904	4807
2817.0010	190	1601	1347	12301	2909.4900	606	3280	4410	20068
2818.1000	22	131	561	3833	2909.5000	80	2469	489	19127
2818.2000	183878	253731	1141369	1482695	2909.6000	14	595	151	5644
2818.3000	121	727	21338	35529	2910.3000	256	2410	1014	7623
2821.1000	111	1077	1343	14252	2912.1100	94	220	161	421
2822.0000	70	785	403	6615	2912.1900	136	1678	1303	17331
2823.0000	153	2146	1051	14189	2914.1100	116	437	519	2397
2825.1000	10	211	28	587	2914.6900	44	698	394	6437
2825.6000	240	8112	1034	35597	2914.7000	35	19800	88	47799
2825.8000	12	174	119	1737	2915.1100	1586	:	15966	:
2826.1200	73	403	3513	21901	2915.2100	432	1431	3175	10878
2826.9000	56	855	813	11352	2915.2200	58	385	172	1613
2827.2000	1112	901	24587	26175	2915.2400	0	5	2902	15221
2827.3100	384	856	5953	8239	2915.3100	237	1051	576	2617
2827.3600	25	124	733	3006	2915.3200	:	1304	:	10871
2827.3900	15	477	50	1426	2915.3300	154	564	463	1872
2827.4900	67	194	579	1461	2915.3900	29	200	375	4610
2827.5100	0	3	1005	5226	2915.5010	25	261	288	2815
2827.5900	0	2	858	4321	2915.7010	5	39	821	4869
2828.1000	20	352	152	2602	2915.9010	87	649	1019	11111
2829.1100	355	1156	2079	6893	2915.9090	207	1595	815	15130
2830.1000	153	302	898	1800	2916.1200	76	801	655	7082
2831.1000	38	303	414	3515	2916.1310	21	193	199	1796
2832.1000	250	773	1885	6270	2916.1320	1	37	301	1820
2832.2000	78	307	809	2401	2916.1400	65	534	578	5485
2833.2200	969	1346	6396	9114	2916.1510	22	283	43	565
2833.2700	10	111	269	1477	2916.1910	14	234	32	721
2833.2900	85	955	724	6268	2916.1990	10	375	105	3153
2834.1000	24	106	455	1950	2916.3200	24	725	84	2928
2834.2900	393	828	2713	6629	2916.3990	2	128	27	2051
2835.2200	2	17	344	2151	2917.1210	15	157	147	1546
2835.2400	1	64	80	1484	2917.1220	2	39	164	1628
2835.2500	119	381	605	1937	2917.1400	170	742	2760	16496
2835.2600	162	660	981	3946	2917.1990	6	97	184	2756
2835.2900	97	454	683	2740	2917.2010	-	-	208	2220
2835.3100	67	474	423	3215	2917.3200	65	253	1613	5393
2835.3900	4	60	420	3572	2917.3300	44	209	687	2433
2836.2000	3278	3299	28834	30297	2917.3400	72	386	722	3474
2836.3000	429	887	3029	5350	2917.3500	:	1038	:	12471
2836.5000	82	576	554	3745	2917.3910	46	464	484	5157
2836.9200	100	502	507	3376	2917.3990	22	211	591	6494
2838.0000	5	87	121	1466	2918.1110	42	420	255	3444
2839.1900	615	1035	2755	5215	2918.1120	-	-	40	1983
2840.1900	162	566	2364	7347	2918.1200	1	216	17	489
2841.3000	48	303	502	3251	2918.1310	6	233	41	1691
2841.6100	22	312	265	3689	2918.1400	284	2051	1402	10300
2842.1000	1851	3624	11095	22126	2918.1710	-	-	31	7270
2844.4000	1	1298	12	11494	2918.3010	50	705	300	4395
2845.1000	-	-	2	3204	2918.3090	26	403	166	2835
2846.9000	0	115	4	1586	2918.9010	1	935	3	2898
2847.0000	1238	2873	10519	24249	2919.0000	9	215	100	2059
2849.1000	162	473	1239	3911	2920.1000	30	209	48	564
2849.2000	51	224	676	6254	2920.9000	41	493	457	6761
2849.9000	1	252	8	1666	2921.1102	-	-	59	1638
2850.0001	26	361	52	743	2921.1109	17	309	289	2461
2850.0009	51	716	482	6203	2921.1900	73	558	270	2544
2851.0000	3	192	63	1621	2921.2100	12	142	199	6369
KAP. 28		353963		2570727	2921.2200	44	2541	173	10367
					2921.2900	65	1024	563	9735
2901.1000	11825	13416	66111	71722	2921.3000	47	1579	273	8392
2901.2100	1	2	18118	42790	2921.4400	13	462	15	517
2901.2200	2975	7207	14282	31259	2922.1100	247	1265	2859	14648
2901.2910	51	172	282	2039	2922.1200	53	365	491	3499
2901.2990	89	590	712	4620	2922.1301	20	242	107	877
2902.3000	316	763	1586	3615	2922.1909	52	891	441	5455
2902.4200	-	-	1248	2324	2922.4100	259	2499	1312	13910
2902.4400	236	536	1954	3764	2922.4210	3	23	252	2068
2902.5000	4235	13784	18636	57503	2922.4908	457	2274	3596	18769
2903.1500	:	30143	:	129807	2922.5000	74	1559	322	8475
2903.2200	23	208	129	1038	2923.9000	90	1729	455	8928
2903.2300	98	324	455	1642	2924.1001	4	222	13	1221
2903.3000	53	2191	279	10082	2924.1009	0	17	23	2259
2903.4500	14	302	23	415	2924.2908	89	25054	827	217298
2903.4900	21	852	240	5933	2926.2000	118	1231	282	3057
2903.5100	1	46	1	2100	2927.0000	1	57	30	1941
2903.5900	9	304	56	2189	2928.0000	11	235	39	1031
2904.1000	30	284	438	2850	2929.1000	88	1660	1612	28879
2905.1100	5340	:	26225	:	2929.9000	2	31	187	2811
2905.1220	574	1950	5815	21756	2930.4000	88	1615	349	7320
2905.1300	141	769	1689	5949	2930.9000	6	179	46	2268
2905.1400	186	663	2269	8587	2931.0010	0	6	39	2202
2905.3100	245	869	2781	8496	2931.0090	109	6197	870	54665
2905.3200	584	3235	2902	17222	2932.1310	301	2348	764	6559
2905.3900	183	1184	1962	12278	2932.1900	2	376	22	732
2905.4100	27	366	158	2150	2932.2900	1	172	130	4770
2905.4200	61	423	1012	8253	2933.3909	2	789	13	3342
2905.4400	43	380	550	4669	2933.4009	-	-	29	2159
2905.4500	177	1354	1018	8067	2933.5909	1	272	3	1411
2905.4900	8	200	95	2972	2933.6100	357	2909	4658	44317
2906.2100	6	59	241	2490	2933.6900	83	1571	454	6896
2907.1100	23	84	1423	5065	2933.9009	2	329	32	3718

TABELL 10 (FORTS.). IMPORT. UTVALGTE VARER GRUPPERT ETTER DET HARMONISERTE SYSTEM (HS)  
IMPORTS OF SELECTED COMMODITIES ACCORDING TO THE HARMONIZED SYSTEM (HS)

VARENR.	1999		1999		VARENR.	1999		1999	
	JULI	JANUAR-JULI	JULI	JANUAR-JULI		JULI	JANUAR-JULI	JULI	JANUAR-JULI
	MENGDE	VERDI	MENGDE	VERDI		MENGDE	VERDI	MENGDE	VERDI
	TONN	1000 KR.	TONN	1000 KR.		TONN	1000 KR.	TONN	1000 KR.
2934.9009	7	885	20	2973	3302.9010	0	4	48	1704
2936.2100	1	253	23	3128	3302.9090	16	1941	100	12108
2936.2700	19	1492	150	14853	3303.0011	7	948	40	8699
2936.2800	26	1409	118	10792	3303.0012	12	3436	92	31404
2936.2900	12	510	199	9953	3303.0090	5	762	80	14506
2936.9000	236	6853	907	34942	3304.1000	18	4215	160	38276
2937.2100	0	1009	1	3479	3304.2000	21	5010	149	40448
2939.1009	9	568	9	698	3304.3000	14	2139	198	26164
2940.0000	5	204	66	4041	3304.9100	7	1528	65	15204
2941.1000	0	2	12	3349	3304.9910	195	20890	1991	200005
2941.3000	1	374	4	919	3304.9990	136	14276	863	104196
2942.0000	9	433	40	2080	3305.1000	356	10222	2383	70304
KAP.29		250413		1691221	3305.2000	12	425	84	3385
					3305.3000	61	2484	513	20895
3001.9000	0	201	1	956	3305.9000	448	18685	2892	116627
3002.1000	8	5103	71	45935	3306.1000	198	4877	1632	41208
3002.2000	1	1509	20	45510	3306.2000	5	952	60	7165
3002.3000	4	10350	27	48361	3306.9000	26	503	101	3823
3002.9000	14	12452	99	60579	3307.1000	87	5913	291	29823
3003.9000	21	11476	326	390129	3307.2000	50	4148	492	39524
3004.1000	11	4157	59	38398	3307.3000	138	2677	975	23800
3004.2000	19	9290	96	49137	3307.4900	38	1654	265	9543
3004.3100	2	3086	4	6994	3307.9000	47	4431	453	39119
3004.3200	3	3262	26	27969	KAP.33		176791		1257278
3004.3900	7	19890	56	128726					
3004.4000	5	3206	28	10990	3401.1110	298	6245	1596	30898
3004.5000	4	2618	10	7594	3401.1120	11	229	269	7103
3004.9000	568	277468	3545	1982168	3401.1910	29	529	243	4146
3005.1000	36	6153	190	35466	3401.1920	15	325	58	1579
3005.9001	1	95	25	3025	3401.2020	218	3624	1162	22023
3005.9002	10	625	43	3284	3401.2090	168	3568	1253	24036
3005.9009	80	7994	545	56620	3402.1100	193	1712	1013	10178
3006.1000	5	2399	53	22568	3402.1200	487	3460	2826	19894
3006.2000	0	296	1	1743	3402.1300	620	6547	5490	62412
3006.3000	33	15212	224	89931	3402.1900	52	993	696	8557
3006.4000	5	2698	51	28963	3402.2011	20	904	154	3970
3006.5000	3	434	58	4129	3402.2012	597	4889	4325	36030
3006.6000	0	419	2	3452	3402.2019	131	1835	2176	28209
KAP.30		400563		3095379	3402.2090	1491	16486	14239	148962
					3402.9011	178	2926	1432	25166
3101.0000	201	390	4670	5144	3402.9012	22	261	233	2359
3102.1000	:	1684	:	21211	3402.9019	260	2676	2601	32788
3102.2100	4855	2226	41501	25326	3402.9090	854	8960	6245	74714
3102.2900	3	2	3257	3683	3403.1900	140	2749	1155	22372
3102.3000	1185	1456	15552	28859	3403.9100	13	311	97	3152
3102.4000	3250	3158	15466	16502	3403.9900	267	5844	1675	32623
3102.5000	46	170	513	1519	3404.9010	29	552	114	2978
3104.2000	47098	44547	214703	188208	3404.9090	47	955	538	10978
3104.3000	8144	12321	105477	153000	3405.1000	17	634	150	6884
3105.2000	218	1492	2965	12901	3405.2000	31	510	321	5955
3105.4000	478	1878	3591	14515	3405.3000	64	1862	513	15625
3105.5100	2750	3285	8496	10138	3405.4000	118	683	860	5019
3105.9000	2	10	6130	10719	3405.9000	44	1064	363	9327
KAP.31		72803		496048	3406.0000	370	5187	4229	73816
					3407.0010	10	301	55	2230
3202.9000	42	327	229	2550	3407.0090	6	351	54	4958
3203.0000	9	782	117	8076	KAP.34		87587		744314
3204.1100	1	296	24	1767					
3204.1200	3	236	102	6090	3501.1000	-	-	63	1653
3204.1300	45	1458	289	11350	3501.9010	16	579	78	2921
3204.1400	27	630	130	3404	3502.9050	7	210	32	949
3204.1600	6	451	72	6527	3503.0010	10	269	86	2885
3204.1700	139	10938	939	71698	3503.0090	38	1383	285	11368
3204.1900	135	69131	653	283467	3504.0000	9	405	203	6838
3204.2000	24	303	188	2733	3505.1001	168	1155	1320	8843
3204.9000	41	1086	377	9040	3505.1009	946	3808	6947	28866
3206.1100	479	6929	3065	46105	3505.2000	131	657	1377	7353
3206.1900	46	936	474	10137	3506.1000	123	3386	754	26049
3206.2000	6	244	21	708	3506.9100	574	6481	5411	57282
3206.4900	124	4278	1183	32870	3506.9900	187	3010	1443	24572
3207.1000	2	164	82	3861	3507.1000	19	696	166	5777
3207.2000	6	196	109	2991	3507.9000	37	2063	272	17716
3207.3000	0	183	10	4379	KAP.35		24128		204283
3207.4000	10	314	238	4530					
3208.1000	453	9085	3274	70559	3601.0010	3	347	91	7331
3208.2000	156	3972	1086	36055	3602.0000	122	4609	1145	24240
3208.9000	1106	24491	10930	231484	3603.0010	3	1101	24	7762
3209.1000	476	6118	3768	50983	3603.0090	14	3386	230	43765
3209.9000	403	6701	2080	41407	3604.1000	24	580	125	4394
3210.0000	44	942	355	8249	3604.9000	4	769	25	5056
3211.0000	23	664	185	5732	3605.0000	21	1237	162	8286
3212.1000	5	606	26	5925	3606.1000	3	263	20	1648
3212.9010	19	479	63	1981	3606.9000	0	3	184	1729
3212.9091	7	311	56	2210	KAP.36		12407		104800
3212.9099	30	1119	255	9071					
3213.1000	14	642	55	3558	3701.1000	15	2272	246	25332
3213.9000	50	1878	298	15001	3701.2000	5	2031	13	6009
3214.1001	161	3773	1196	22099	3701.3000	176	7932	953	54851
3214.1005	391	5286	3907	54492	3701.9900	9	495	117	8902
3214.1006	490	4181	4382	35462	3702.3100	1	282	12	2905
3214.9000	3157	14900	27579	126933	3702.3200	2	210	13	1854
3215.1100	55	1451	420	13924	3702.3900	4	701	17	4221
3215.1900	176	4920	1344	40292	3702.4300	8	807	114	10960
3215.9000	209	6724	1234	50296	3702.4400	23	2164	184	17183
KAP.32		197500		1343075	3702.5100	0	6	10	1922
					3702.5300	8	1448	46	9125
3301.3000	0	11	13	1731	3702.5400	64	13506	358	74480
3301.9010	4	446	24	2519	3702.5500	1	97	20	3498
3301.9090	14	114	106	1598	3702.5600	1	254	33	2854
3302.1000	382	63727	2045	350426	3702.9400	0	280	2	553

TABELL 10 (FORTS.). IMPORT. UTVALGTE VARER GRUPPERT ETTER DET HARMONISERTE SYSTEM (HS)  
IMPORTS OF SELECTED COMMODITIES ACCORDING TO THE HARMONIZED SYSTEM (HS)

VARENR.	1999				VARENR.	1999			
	JULI		JANUAR-JULI			JULI		JANUAR-JULI	
	MENGDE	VERDI	MENGDE	VERDI		MENGDE	VERDI	MENGDE	VERDI
	TONN	1000 KR.	TONN	1000 KR.		TONN	1000 KR.	TONN	1000 KR.
3702.9500	6	249	18	2112	3907.4000	88	2497	872	24391
3703.2000	156	8363	663	40070	3907.5000	304	3028	2098	22393
3703.9000	29	2358	264	24644	3907.6000	154	946	1013	6017
3704.0000	9	991	53	8252	3907.9100	335	5114	2937	38931
3705.1000	1	397	22	1956	3907.9909	300	5431	2593	51467
3705.9010	5	1640	14	3948	3908.1000	83	2512	1211	32634
3705.9090	4	1303	32	8923	3908.9000	27	730	426	8941
3706.1000	6	1525	38	8888	3909.1000	77	573	2926	8012
3706.9000	0	90	6	2137	3909.2000	153	1534	1823	11889
3707.1000	19	699	49	3791	3909.3000	38	759	184	4530
3707.9000	222	12487	1274	117792	3909.4009	60	639	594	5775
KAP.37		63004		452935	3909.5009	156	4079	1483	42050
					3910.0000	224	8722	1878	80124
3801.1000	54	766	541	5866	3911.1000	79	1103	807	7833
3801.3000	6032	23188	25141	84908	3911.9010	55	1108	256	4132
3801.9000	284	788	652	3013	3911.9090	31	853	349	8899
3802.1000	76	1285	450	7722	3912.2000	15	165	149	2935
3802.9000	100	420	963	4397	3912.3100	136	2865	784	16910
3803.0001	1211	1700	23106	34497	3912.3900	12	653	109	7244
3804.0000	7	144	3386	3925	3912.9000	9	416	68	3084
3806.1000	66	363	349	2647	3913.1000	6	68	70	1517
3806.3000	25	277	143	1569	3913.9000	158	3369	368	19047
3806.9000	8	152	125	2597	3914.0000	5	268	41	2200
3807.0009	7	246	138	2368	3915.9000	37	266	494	1211
3808.1000	23	2786	251	24077	3916.1000	4	134	44	1973
3808.2000	202	9077	866	42152	3916.2000	37	1571	499	19005
3808.3000	146	8348	598	35908	3916.9010	7	425	42	2493
3808.4000	87	2690	405	10660	3916.9090	56	2457	290	14557
3808.9000	185	4242	1268	28655	3917.1000	29	2756	300	26453
3809.1000	9	151	88	1412	3917.2100	116	2240	811	20340
3809.9101	22	161	221	2415	3917.2200	12	277	178	3230
3809.9109	42	764	294	7154	3917.2300	308	3580	2265	27867
3809.9200	154	1801	1317	12103	3917.2910	2	150	65	3477
3809.9500	15	288	91	1879	3917.2990	25	1434	692	29350
3810.1010	20	433	189	3551	3917.3190	46	1856	322	14359
3810.1020	6	343	80	3869	3917.3210	7	530	32	4125
3810.9010	8	131	75	1764	3917.3220	8	542	49	4451
3810.9090	4	884	63	3860	3917.3290	62	2893	682	21603
3811.1900	62	881	420	6675	3917.3300	2	204	122	3487
3811.2100	539	6777	3132	39343	3917.3900	95	3646	963	30077
3811.2900	55	1178	1086	11278	3917.4000	164	8030	1277	63704
3811.9000	349	3659	4122	49957	3918.1001	49	1174	523	12082
3812.1000	1	21	22	1452	3918.1009	812	17082	6484	139555
3812.2000	72	551	608	6972	3918.9000	128	2376	977	17824
3812.3000	57	1632	571	16673	3919.1010	36	1289	372	15753
3813.0000	127	1592	679	9880	3919.1020	33	1266	157	6493
3814.0000	95	2056	635	15963	3919.1090	138	6268	912	45375
3815.1100	10	355	129	5441	3919.9010	12	1045	241	10273
3815.1200	1	2683	53	43192	3919.9020	23	1784	136	11014
3815.1900	249	4971	1623	44163	3919.9090	146	5087	1172	42798
3815.9000	22	782	424	9812	3920.1000	2107	30350	13593	202405
3816.0000	2441	11788	14191	59906	3920.2000	413	8503	5107	62414
3817.1000	643	4534	10663	72862	3920.3000	145	2427	1359	22463
3818.0000	0	100	0	1873	3920.4100	57	1388	475	10542
3819.0000	109	2101	687	12832	3920.4200	237	4347	1760	33626
3820.0000	1187	5111	5529	38051	3920.5100	156	1778	579	13020
3821.0000	3	874	23	6651	3920.5900	30	423	149	3723
3822.0000	39	22351	387	188297	3920.6100	35	1009	263	9859
3823.1190	120	590	1364	7915	3920.6200	73	2412	569	22420
3823.1910	30	98	508	2053	3920.6900	67	1980	643	18711
3823.1990	104	650	785	10117	3920.7110	8	214	46	1592
3823.7090	304	2911	2363	26497	3920.7190	0	1	23	1440
3824.1000	82	414	997	6151	3920.7390	3	238	9	800
3824.4000	185	3731	2074	22738	3920.9100	9	316	169	8311
3824.5000	575	1916	4101	15773	3920.9200	9	374	33	1767
3824.6000	123	673	646	3677	3920.9900	83	3679	1233	33789
3824.7100	17	300	113	1693	3921.1109	267	5371	1101	22721
3824.7909	31	590	109	2541	3921.1209	38	1251	201	10214
3824.9000	5342	45725	31951	320128	3921.1309	21	1003	255	10352
KAP.38		193310		1399367	3921.1499	27	735	77	2043
					3921.1919	8	471	51	3064
3901.1000	1442	9309	17043	116991	3921.1999	41	1276	424	16085
3901.2090	1753	11090	19403	126629	3921.9010	6	403	101	5601
3901.3000	54	431	600	5095	3921.9021	5	689	62	7363
3901.9000	359	4871	5113	46728	3921.9029	16	683	221	8699
3902.1009	359	2442	3540	25805	3921.9030	16	1866	235	19400
3902.3000	1107	9459	11849	78074	3921.9040	43	1666	235	9820
3902.9000	185	2623	944	13955	3921.9090	832	25767	6071	190217
3903.1100	1172	7772	8495	56248	3922.1000	64	3330	520	29207
3903.1909	167	871	3086	14623	3922.2000	33	1776	195	11526
3903.2000	2	27	165	1752	3922.9000	103	5350	1073	61559
3903.3000	128	1541	1164	14837	3923.1003	18	435	146	2596
3903.9000	258	2473	2616	25937	3923.1004	351	8265	2647	53763
3904.1000	628	3260	7737	37339	3923.1006	617	14698	3753	101213
3904.2100	48	474	353	3090	3923.2110	398	6639	2707	48003
3904.2200	60	539	1611	12990	3923.2190	459	7186	5052	78805
3904.3000	100	755	1380	10387	3923.2910	74	1387	431	9431
3904.6900	6	221	39	3104	3923.2990	330	9246	3373	79730
3905.1200	35	355	377	3769	3923.3001	197	4300	1402	32492
3905.1900	28	285	435	8205	3923.3002	654	19214	5477	147218
3905.2100	139	918	1403	9927	3923.4000	22	750	194	5377
3905.2900	88	1718	687	14161	3923.5000	547	15168	3664	109000
3905.3000	187	3642	1003	16488	3923.9002	0	18	70	2155
3905.9100	9	400	46	1953	3923.9004	88	2285	845	25717
3905.9900	38	1699	299	10364	3923.9006	282	7111	2539	68928
3906.1000	28	708	114	3174	3924.1001	272	8865	1735	61089
3906.9000	2597	22892	20603	184756	3924.1009	376	11837	2178	79889
3907.1000	38	890	394	8636	3924.9001	122	2879	784	18834
3907.2009	417	5125	5224	59669	3924.9003	4	155	139	4973
3907.3000	334	5923	2513	51151	3924.9009	195	6991	1301	52737

TABELL 10 (FORTS.). IMPORT. UTVALGTE VARER GRUPPERT ETTER DET HARMONISERTE SYSTEM (HS)  
IMPORTS OF SELECTED COMMODITIES ACCORDING TO THE HARMONIZED SYSTEM (HS)

VARENDR.	1999				VARENDR.	1999				
	JULI		JANUAR-JULI			JULI		JANUAR-JULI		
	MENGDE	VERDI	MENGDE	VERDI		MENGDE	VERDI	MENGDE	VERDI	
TONN	1000 KR.	TONN	1000 KR.	TONN	1000 KR.	TONN	1000 KR.			
3925.1000	18	931	248	7694	4202.1209	S	79732	9287	614191	60486
3925.2009	5	474	96	6316	4202.1900	S	14041	545	168593	10413
3925.3000	18	1355	119	8502	4202.2100	S	18223	2656	144503	22055
3925.9002	257	2455	570	14721	4202.2200	S	85440	2432	753770	26151
3925.9004	10	437	46	2648	4202.2900	S	49095	1983	320089	13171
3925.9009	299	8250	1665	50182	4202.3100	S	114215	2564	850400	20626
3926.1000	483	14904	3406	116917	4202.3200	S	151094	2146	1047755	14272
3926.2000	189	8791	1085	45987	4202.3900	S	101686	1164	512806	6497
3926.3000	12	834	172	9816	4202.9101	S	7502	667	52750	4908
3926.4000	18	975	411	17406	4202.9109	S	34512	1694	198911	10422
3926.9010	5	730	17	3166	4202.9201	S	84002	8802	580128	46020
3926.9020	2	353	10	2363	4202.9202	S	1114	141	36342	2418
3926.9030	2	320	12	2539	4202.9209	S	298504	11629	1471882	64542
3926.9091	35	1205	214	7795	4202.9900	S	280057	4787	1547279	26225
3926.9092	6	310	39	2597	4203.1001	S	5957	3322	54631	29264
3926.9094	14	525	72	3643	4203.1004	S	1166	504	21122	10116
3926.9098	1043	51818	8612	432628	4203.1005	S	5019	3028	39175	17142
KAP.39		555351		4559661	4203.1009	S	2456	994	16850	7747
					4203.2100	P	4045	435	102390	7461
4002.1100	256	1192	2061	9559	4203.2901	P	146186	1649	1629764	16843
4002.1910	48	369	191	1462	4203.2902	P	108802	782	1536460	9825
4002.1990	18	269	83	1263	4203.2909	P	19918	1043	319045	9512
4002.7010	19	345	228	3736	4203.3000	S	38016	1840	371085	18398
4002.7090	33	453	276	4304	4203.4000			178	11	1540
4002.9910	17	242	295	5173	4204.0000			1	86	7
4002.9990	42	721	572	7184	4205.0000			30	2324	168
4004.0000	350	866	1062	2752	KAP.42				75609	516400
4005.1090	84	861	1714	19169						
4005.9110	1	40	65	1974	4301.6001	S	-	-	15237	7951
4005.9190	3	359	197	7223	4301.6002	S	-	-	4646	2440
4006.1090	16	322	198	3803	4301.6009	S	2	1	6601	3497
4006.9090	4	230	78	3238	4301.7000	S	-	-	40372	5371
4008.1110	57	2650	179	11179	4302.1909			1	128	6
4008.1190	22	788	283	10646	4303.1001	S	31	368	1611	5241
4008.2110	31	858	329	10033	4303.1009			0	506	2
4008.2190	51	1855	407	14973	KAP.43				1599	33546
4008.2910	2	117	96	2657						
4008.2990	64	2805	884	30837	4401.1000	U	3700	1093	26196	7977
4009.1000	34	1401	161	9360	4401.2101	U	43952	14047	264057	81152
4009.2000	66	2724	535	20955	4401.2109	U	1111	118	14841	2184
4009.3000	35	1890	324	15162	4401.3001	U	2882	314	28347	2915
4009.4000	44	2400	282	16245	4401.3002	U	4871	1080	28950	5400
4009.5000	29	2045	572	44280	4401.3009	U	13356	2076	97586	16817
4010.1100	7	341	23	2208	4402.0000			886	2981	51888
4010.1200	27	1609	282	13595	4403.1000	U	1134	1784	5946	9624
4010.1300	3	369	6	720	4403.2001	U	38862	17633	366509	173994
4010.1900	8	446	51	3340	4403.2005	U	18319	6004	74326	27308
4010.2100	9	1413	57	8866	4403.2006	U	154896	50842	1059827	360975
4010.2200	3	445	38	2905	4403.2009	U	16577	6186	88325	34210
4010.2300	1	221	8	1320	4403.4900	U	13	64	119	1789
4010.2900	12	1295	108	9218	4403.9100	U	49	60	687	2726
4011.1000	S	139725	46776	1512259	4403.9902	U	12327	3838	73474	24103
4011.2000	S	19147	21651	118611	4403.9903	U	-	-	251099	136332
4011.3000	S	50	108	455	4403.9908	U	-	-	9632	5025
4011.4000	S	7489	1738	42616	4404.1000			468	1211	5837
4011.5000	S	21654	696	366467	4405.0000			81	248	215
4011.9110	S	3231	4115	21548	4406.9000			554	2139	3160
4011.9190	S	929	1481	147522	4407.1001	U	3331	6837	16865	34510
4011.9910	S	621	547	16183	4407.1002	U	3361	7148	21573	45825
4011.9990	S	12412	1657	94371	4407.1003	U	19445	35857	232129	478543
4012.1000	S	4797	1228	32554	4407.1004	U	10788	16867	93400	139428
4012.2000		78	301	638	4407.1008	U	3996	8260	30073	64165
4012.9010		8	287	40	4407.1009	U	5233	9343	42118	75207
4012.9090		90	163	310	4407.2400	U	6	16	175	1595
4013.1000		2	73	65	4407.2900	U	246	1014	3026	16014
4013.2000		2	92	60	4407.9100	U	491	2891	7547	47225
4013.9090		3	140	118	4407.9200	U	424	3021	5853	35531
4014.1000		4	278	32	4407.9900	U	752	3617	10461	59576
4014.9000		12	1752	116	4408.1090	U	113	482	1918	7102
4015.1100		64	6769	376	4408.3190	U	20	111	445	1667
4015.1990		71	3230	501	4408.3990	U	11	108	1146	5816
4015.9090		2	245	57	4408.9010	U	2	7	189	1422
4016.1000		3	242	22	4408.9091	U	173	1522	3316	30899
4016.9100		74	2255	591	4408.9093	U	67	512	590	3955
4016.9300		84	10919	798	4408.9099	U	64	420	1052	7970
4016.9400		23	517	317	4409.1010	V	1930	323	32706	3678
4016.9500		3	735	23	4409.1020			68	874	14286
4016.9900		192	10524	1527	4409.1091	U	1836	5073	17004	51653
4017.0000		4	243	248	4409.1092	U	454	1250	3112	7268
KAP.40			151737		4409.2010	V	14010	2516	86046	14644
					4409.2020			73	1130	551
4101.2100		34	667	1556	4409.2090			233	3162	2988
4101.2900		0	4	117	4410.1101	U	437	847	5744	9839
4104.2200		1	86	109	4410.1102	U	1041	1986	7891	12280
4104.2900		1	255	16	4410.1103	U	569	3079	3924	31422
4104.3110		21	4913	384	4410.1109	U	168	517	2961	81194
4104.3120		10	1742	63	4410.1901	U	64	112	1881	3937
4104.3190		3	629	48	4410.1902	U	349	572	3275	5689
4104.3910		4	427	21	4410.1903	U	148	791	2483	8391
4104.3990		1	188	9	4410.1909	U	437	1474	8728	20220
4106.2090		1	228	1	4410.9000			26	572	399
4107.9090		1	292	7	4411.1100			72	217	2695
KAP.41			10144		4411.1900			2161	12061	15553
					4411.2100			96	335	1408
4201.0000		31	3512	194	4411.2900			150	992	1782
4202.1101	S	9638	868	20259	4411.9900			113	751	2391
4202.1102	S	6690	1732	39583	4412.1309	U	44	304	2898	10120
4202.1109	S	8088	1640	100744	4412.1401	U	428	2198	8245	39757
4202.1201	S	19267	702	29538	4412.1409	U	946	4901	8698	41510
4202.1202	S	5950	465	37183	4412.1901	U	362	1235	5911	19601

TABELL 10 (FORTS.). IMPORT. UTVALGTE VARER GRUPPERT ETTER DET HARMONISERTE SYSTEM (HS)  
IMPORTS OF SELECTED COMMODITIES ACCORDING TO THE HARMONIZED SYSTEM (HS)

VARENDR.	1999				VARENDR.	1999				
	JULI	1999	JANUAR-JULI	1999		JULI	1999	JANUAR-JULI	1999	
	MENGDE	VERDI	MENGDE	VERDI		MENGDE	VERDI	MENGDE	VERDI	
	TONN	1000 KR.	TONN	1000 KR.		TONN	1000 KR.	TONN	1000 KR.	
4412.1909	U	817	2904	13102	42983	4814.2000	58	2603	541	24165
4412.2200	U	40	216	531	1798	4814.3000	1	40	29	1540
4412.2900	U	87	457	1292	7019	4814.9000	27	1535	276	13028
4412.9900	U	558	1783	7105	26230	4815.0000	0	6	263	3881
4413.0000		113	1801	427	8956	4816.2000	98	1174	1042	12561
4414.0000		138	4781	928	36294	4817.1000	281	7233	2528	60331
4415.1000		187	1571	1484	14311	4817.2000	6	472	40	2694
4415.2000		2229	7049	16968	54974	4817.3000	9	714	69	4346
4416.0090		3	263	21	1175	4818.1000	2544	28811	18188	207158
4417.0000		5	288	249	6455	4818.2000	1054	14333	7663	102571
4418.1001	S	4136	3367	22141	31170	4818.3000	346	8979	2661	73578
4418.1002	S	453	270	2094	3638	4818.4000	1725	39335	13139	308231
4418.2004	S	5098	5947	51803	68086	4818.5000	15	973	119	9044
4418.2005	S	7910	8179	64227	71262	4818.9000	804	12717	5796	101016
4418.2006	S	2208	1372	38014	20315	4819.1000	575	6845	5044	63279
4418.2008	S	4150	2599	49365	44626	4819.2001	471	6437	2859	42538
4418.2009		63	1789	1238	24054	4819.2009	1222	14388	9924	135370
4418.3000	V	160420	24540	1195744	167339	4819.3000	221	2525	2006	23716
4418.4000		21	312	169	2835	4819.4000	378	7669	2536	53471
4418.9001		50	301	631	4832	4819.5091	35	1050	292	8245
4418.9002	S	48	273	962	5020	4819.5099	99	2213	778	18312
4418.9005	S	166	336	989	1924	4819.6000	32	698	364	9041
4418.9007		138	2703	1414	19082	4820.1000	539	12459	1752	48820
4418.9009		498	9597	7076	92726	4820.2000	168	2666	622	9666
4419.0000		63	1840	339	12188	4820.3000	80	2173	392	14580
4420.1000		29	1244	376	15753	4820.4001	18	571	149	3501
4420.9000		76	2882	380	15420	4820.4002	28	1322	135	5023
4421.1000		26	790	154	4935	4820.4003	51	1338	575	15300
4421.9009		345	9602	4567	98272	4820.4009	36	1107	160	6732
KAP.44			356664		3422478	4820.5000	52	2376	376	16255
						4820.9000	128	2672	1189	22946
4513.1000		5	434	24	1648	4821.1000	161	11053	1385	90485
4514.1001		14	390	124	3542	4821.9000	65	3436	327	22939
4514.1009		4	251	47	1420	4822.9000	135	1192	690	6643
4514.9009		7	294	42	1734	4823.1100	68	3135	295	16612
KAP.45			1580		9802	4823.1900	6	239	45	2735
						4823.2001	91	1475	598	11154
4611.2000		17	262	140	1999	4823.2009	10	514	81	3254
4612.1001		55	1611	439	13373	4823.4000	62	1770	409	10400
4612.1009		7	299	68	2699	4823.5100	82	1230	545	10467
KAP.46			2511		20934	4823.5900	1655	12940	17211	124985
						4823.6000	237	5880	1650	41324
4713.1100	TE	208	539	3015	9260	4823.7001	198	2527	1333	16993
4713.2100	TE	5108	18839	42159	140183	4823.7009	95	1326	587	10050
4713.2900	TE	2201	7323	15884	49074	4823.9009	463	7658	2445	65472
4714.1100	TE	49	119	1361	3158	KAP.48		466348		3700438
4714.2100	TE	58	82	15379	18093					
4714.2900	TE	201	1595	874	5635	4901.1001	20	648	513	11321
4716.9100	TE	41	580	173	1449	4901.1009	64	3726	1101	37475
4717.1000		740	423	9953	5653	4901.9100	7	949	415	11303
4717.2000		925	611	6170	4653	4901.9901	66	4234	506	32671
4717.9000		451	620	2213	3496	4901.9902	174	10407	893	60118
KAP.47			30846		243033	4901.9903	98	3321	693	24129
						4901.9904	230	7602	1950	63889
4801.0000		2837	12326	29170	125245	4901.9905	19	2901	256	25185
4802.5100		27	337	109	1459	4901.9909	250	28538	2141	189118
4802.5200		3256	24260	30325	228062	4902.1000	29	1502	168	8515
4802.5300		71	1089	1126	10304	4902.9001	27	1056	192	7546
4802.6000		805	4616	7770	51060	4902.9002	78	3660	851	25607
4803.0009		117	2077	819	16302	4902.9003	205	5444	2296	63464
4804.1100		1824	5986	14287	47794	4902.9009	213	11388	1551	68328
4804.1900		704	4068	7267	40888	4903.0000	43	1406	274	10316
4804.2100		372	1755	5206	25327	4904.0090	1	341	17	3879
4804.2900		136	764	2337	14223	4905.9100	9	324	72	2926
4804.3100		323	1490	2107	12069	4905.9900	12	2080	86	16378
4804.3900		269	1630	3024	18966	4906.0000	2	1041	9	2497
4805.1000		854	3039	8643	29927	4907.0000	1	345	14	4317
4805.2200		1492	7725	9478	39403	4908.1000	0	140	10	4222
4805.2300		40	273	6525	46047	4908.9000	8	1378	31	5847
4805.2900		26	239	848	3988	4909.0000	26	3441	319	34162
4805.5000		53	246	939	4236	4910.0000	60	3794	125	7871
4805.6000		975	2603	11063	36157	4911.1010	50	2526	1277	34985
4805.7000		17	138	377	2178	4911.1091	149	4830	1487	50841
4805.8000		699	2183	8450	28576	4911.1099	1672	61283	10381	311418
4806.2000		55	879	437	6086	4911.9110	30	2132	415	20825
4807.9000		1553	8453	12018	64971	4911.9190	79	10321	545	58992
4808.1000		456	4502	2848	27268	4911.9901	13	334	75	3810
4808.3000		44	883	227	3975	4911.9902	11	489	241	9136
4808.9000		61	722	413	5161	4911.9909	278	13881	1792	92190
4809.2000		114	1969	1241	19256	KAP.49		195546		1304356
4809.9000		1	40	115	2445					
4810.1100		3487	27218	26982	208836	5007.2000	0	159	7	2673
4810.1200		1100	8310	8532	63370	5007.9000	1	389	5	2454
4810.2100		3560	21277	20413	123748	KAP.50		723		6970
4810.2900		1784	11432	11754	75217					
4810.3100		168	1715	2870	22096	5101.2100	18	477	218	4824
4810.3900		208	1613	2375	16323	5105.2900	8	313	339	12899
4810.9100		697	4257	8719	53114	5106.1000	1	96	23	2051
4810.9900		171	2064	1339	18450	5107.1000	20	1671	331	28554
4811.1000		21	255	226	2417	5107.2000	6	530	66	5984
4811.2100		115	3346	1250	32603	5109.1001	0	45	82	1967
4811.2900		43	521	403	7143	5109.1002	4	440	33	3279
4811.3100		1833	16965	10337	98487	5109.9000	6	682	27	3016
4811.3900		780	14704	5629	100777	5111.1100	2	541	18	5257
4811.4000		57	1249	534	11302	5111.1900	1	353	9	2269
4811.9002		4	207	15	941	5111.3000	4	644	39	5611
4811.9005		11	341	93	2279	5111.9000	2	130	10	1718
4811.9009		242	5621	2286	47101	5112.1100	2	509	16	4363
4813.1000		56	7611	252	28069	5112.1900	4	1195	37	10014
4813.9000		-	-	48	5256	5112.3000	2	352	9	1873



TABELL 10 (FORTS.). IMPORT. UTVALGTE VARER GRUPPERT ETTER DET HARMONISERTE SYSTEM (HS)  
IMPORTS OF SELECTED COMMODITIES ACCORDING TO THE HARMONIZED SYSTEM (HS)

VARENR.	JULI 1999		JANUAR-JULI 1999		VARENR.	JULI 1999		JANUAR-JULI 1999	
	MENGDE	VERDI	MENGDE	VERDI		MENGDE	VERDI	MENGDE	VERDI
	TONN	1000 KR.	TONN	1000 KR.		TONN	1000 KR.	TONN	1000 KR.
KAP.51		8420		99954	5512.1990	11	1736	79	13116
					5512.2990	19	2638	146	20084
5202.9900	2	65	94	1619	5512.9990	4	823	30	4969
5204.2000	4	377	28	2270	5513.1100	0	260	100	5627
5205.1200	-	-	251	5987	5513.2100	28	1014	371	15020
5205.1500	5	214	12	387	5513.4100	3	413	45	4097
5205.2200	17	500	271	7338	5514.2200	2	118	27	1697
5205.3100	42	1303	294	9550	5514.2900	7	861	34	4078
5205.3200	14	493	103	3768	5514.3200	3	173	81	4503
5205.4100	0	3	40	1557	5514.3900	1	138	20	2745
5205.4200	2	97	76	3223	5514.4100	2	403	22	5176
5205.4800	8	242	18	508	5514.4200	4	277	72	4757
5207.1000	1	132	35	3994	5514.4300	0	85	13	1494
5207.9000	5	642	28	4554	5514.4900	1	256	11	1706
5208.1200	83	2412	591	19381	5515.1190	3	505	14	2196
5208.1900	14	1370	90	6300	5515.1290	4	347	12	1878
5208.2200	5	292	22	1871	5515.1390	2	484	27	5008
5208.2900	1	132	20	2112	5515.1990	2	241	15	2215
5208.3100	4	451	10	1491	5515.2190	0	60	13	1531
5208.3200	42	2328	273	16842	5515.9990	1	342	6	1456
5208.3900	3	327	49	4542	5516.1200	2	195	20	2248
5208.4200	11	1089	41	5164	5516.1300	0	21	100	8908
5208.4900	7	686	47	4524	5516.2300	12	1487	90	10897
5208.5200	27	2920	289	29662	5516.4300	4	575	23	2896
5208.5300	1	201	6	728	5516.9200	0	134	12	2311
5208.5900	11	1492	109	9926	5516.9300	7	310	54	3208
5209.1100	1	118	56	2997	5516.9400	2	259	5	1116
5209.1200	1	41	162	4788	KAP.55		21666		220722
5209.1900	2	246	121	5048					
5209.3100	3	295	35	3543	5601.1090	8	270	18	538
5209.3200	12	613	57	3903	5601.2100	18	890	175	7701
5209.3900	8	1069	62	7730	5601.2210	13	468	139	5663
5209.4100	3	295	22	2537	5601.2290	3	233	52	2571
5209.4200	0	18	14	1765	5602.1000	240	4510	1128	23544
5209.4900	41	3085	201	16102	5602.2900	39	519	139	2185
5209.5100	3	560	47	6290	5602.9000	47	860	226	5647
5209.5900	10	889	71	8100	5603.1100	38	1145	359	11253
5210.1900	13	391	13	446	5603.1200	39	1895	189	8716
5210.4900	2	154	31	2410	5603.1300	85	1861	291	7961
5210.5100	1	77	15	1548	5603.1400	42	1437	880	34164
5210.5900	2	147	26	2640	5603.9200	29	1324	187	7714
5211.1100	4	286	40	2038	5603.9300	8	324	106	3544
5211.2200	4	221	5	307	5603.9400	2	158	141	5244
5211.3100	16	1742	44	5102	5606.0099	0	58	25	2384
5211.3200	1	62	30	2446	5607.2900	10	288	58	1582
5211.3900	1	94	17	1963	5607.4100	22	285	376	4751
5211.4900	19	2175	94	12047	5607.4900	62	1453	583	14047
5211.5100	0	37	15	1670	5607.5000	111	4144	873	32012
5211.5200	3	304	14	1177	5607.9010	16	721	133	4679
5211.5900	4	534	26	3755	5607.9090	21	910	162	6306
5212.1500	1	204	35	2097	5608.1101	8	418	51	2421
5212.2500	1	505	11	3342	5608.1102	23	1436	210	13150
KAP.52		33648		281309	5608.1103	2	110	64	3415
					5608.1104	10	365	45	3050
5306.2000	1	127	24	2170	5608.1109	15	764	352	18805
5309.1100	2	424	8	1871	5608.1909	4	413	99	4908
5309.1900	1	240	8	1845	5608.9010	25	1807	166	8297
5309.2900	1	162	14	2562	5608.9090	1	149	66	3451
KAP.53		1554		14269	5609.0000	16	503	94	3728
					KAP.56		30802		261354
5401.1000	8	1278	53	7721					
5402.1000	28	1055	1170	33041	5701.1000	36	3637	307	35914
5402.2000	35	879	1113	27113	5701.9000	42	1334	160	7576
5402.3100	1	121	48	2763	5702.1010	12	666	79	7007
5402.3300	3	155	157	3866	5702.1090	2	381	34	2171
5402.3900	22	1028	107	5672	5702.2000	17	370	89	1861
5402.4100	5	208	388	12589	5702.3100	1	204	27	3150
5402.4900	3	647	106	12500	5702.3900	3	405	9	1610
5402.5100	1	109	21	1434	5702.4100	70	5364	357	24811
5404.1000	8	1224	131	14958	5702.4200	84	3195	446	15750
5405.0000	0	61	8	1437	5702.4900	3	160	41	1666
5407.1000	4	504	48	7507	5702.9100	43	2096	104	5052
5407.2000	15	468	70	2276	5702.9200	9	530	20	1099
5407.4100	2	194	16	1672	5702.9900	133	3565	575	14633
5407.4200	3	407	39	5240	5703.1000	14	746	114	7414
5407.5100	13	567	80	3740	5703.2000	163	6321	1164	40084
5407.5200	2	283	34	5825	5703.3000	114	3929	858	33194
5407.5400	3	399	18	2095	5703.9000	39	1498	280	13536
5407.6100	1	244	15	2149	5704.1000	-	-	59	1424
5407.6900	4	370	34	2879	5704.9000	84	2001	800	18618
5407.7300	3	400	28	3160	5705.0010	13	970	101	7435
5407.8200	18	1213	74	5304	5705.0090	46	1243	311	10762
5407.8300	2	299	32	3651	KAP.57		38942		257719
5407.8400	2	263	11	1037					
5407.9200	1	141	11	1421	5801.1000	3	565	13	2755
5407.9300	11	903	41	4927	5801.2500	1	121	24	3527
5407.9400	2	229	12	1433	5801.2600	7	821	41	5450
5408.2100	4	401	11	1379	5801.3500	5	626	39	4711
5408.2200	1	112	39	2481	5801.3600	2	291	16	2492
KAP.54		15211		194468	5801.9000	1	189	5	1524
					5802.1900	6	378	19	1112
5501.9000	1	380	4	1588	5802.2000	4	205	47	2148
5503.2000	42	496	1132	18010	5804.1000	2	212	7	831
5504.1000	84	1216	477	6581	5804.2900	1	266	7	1338
5506.2000	165	1307	825	6791	5806.2000	1	150	15	1939
5508.1000	3	670	29	4919	5806.3100	2	397	19	3228
5509.1100	1	29	31	1634	5806.3200	22	2378	151	16160
5509.2200	-	-	67	4090	5806.3990	2	196	16	2089
5509.4100	1	68	56	3710	5806.4000	8	234	52	1761
5512.1910	2	287	36	5383	5807.1001	1	269	4	3037

TABELL 10 (FORTS.). IMPORT. UTVALGTE VARER GRUPPERT ETTER DET HARMONISERTE SYSTEM (HS)  
IMPORTS OF SELECTED COMMODITIES ACCORDING TO THE HARMONIZED SYSTEM (HS)

VARENR.	1999				VARENR.	1999				
	JULI	1999	JANUAR-JULI	1999		JULI	1999	JANUAR-JULI	1999	
	MENGDE	VERDI	MENGDE	VERDI		MENGDE	VERDI	MENGDE	VERDI	
	TONN	1000 KR.	TONN	1000 KR.		TONN	1000 KR.	TONN	1000 KR.	
5807.1009	1	162	6	1601	6108.9100	S	98551	750	225279	6377
5807.9000	0	144	8	2079	6108.9200	S	8415	213	43426	1955
5808.1000	5	495	68	4973	6109.1000	S	1544971	40253	14115565	360871
5808.9000	2	545	21	3693	6109.9010	S	240607	12353	1514923	83379
5809.0000	2	283	7	701	6109.9090	S	94507	4678	1326562	64230
5810.9200	0	217	5	1630	6110.1000	S	395188	41095	803000	88151
5810.9900	0	233	4	2425	6110.2000	S	1136163	66080	6427581	399336
5811.0000	1	154	18	1596	6110.3000	S	693097	51630	2881009	225195
KAP. 58		10383		79558	6110.9000	S	105059	9691	651504	55659
					6111.1090			364	3	1536
5901.1000	1	93	25	2281	6111.2090		86	15829	446	84976
5901.9090	2	121	39	2319	6111.3090		12	1974	26	4411
5902.1000	1	102	64	3691	6111.9090		1	262	8	1853
5903.1092	23	427	185	3016	6112.1100	S	82286	3959	316618	16288
5903.1099	17	930	218	10789	6112.1200	S	37538	3925	285683	30175
5903.2010	1	149	22	2701	6112.1900	S	9230	937	93007	6739
5903.2090	13	1107	82	9584	6112.2000	S	3612	332	9883	1018
5903.9090	12	1397	105	19711	6112.3110	S	6041	117	105511	2746
5904.1000	111	2869	705	18452	6112.3190	S	6159	298	62578	2808
5904.9200	102	2546	874	17134	6112.4110	S	17513	575	718000	26372
5905.0000	3	401	22	3193	6112.4190	S	12435	758	407076	28050
5906.1000	6	275	75	3747	6112.4990	S	3806	139	26791	1570
5906.9900	10	698	232	12762	6113.0011	S	1669	1545	13970	9503
5907.0091	2	461	35	7611	6113.0019	S	3334	470	21084	7807
5907.0099	5	504	54	2911	6113.0090		11	969	47	9231
5908.0000	1	150	12	1572	6114.1000		1	367	1	501
5909.0000	7	516	31	2386	6114.2000		8	1530	69	11825
5911.1000	10	1936	48	7743	6114.3000		8	1708	58	17647
5911.2000	4	1026	43	9130	6114.9000		3	1403	35	12946
5911.3100	5	2727	26	16580	6115.1110	S	241189	2154	1452540	16074
5911.3200	28	9285	161	64436	6115.1190	S	357424	2955	5742755	38607
5911.4000	3	436	15	2590	6115.1210	S	2719	46	83846	1573
5911.9001	2	245	35	5711	6115.1290	S	247693	3821	1085635	16331
5911.9009	14	3230	216	18499	6115.1910	S	10880	192	237766	2489
KAP. 59		32127		256599	6115.1990	S	132476	1214	471907	5679
					6115.2010	P	24978	737	54233	2393
6011.1000	2	129	21	1505	6115.2020	P	74899	341	434228	2153
6011.9200	0	55	17	1649	6115.2030	P	148150	330	2484742	7562
6012.1000	5	544	28	2670	6115.2090	P	52431	408	965959	4805
6012.4310	31	1007	569	20248	6115.9110	P	86421	1824	664652	7783
6012.4390	8	421	96	6651	6115.9190	P	55955	1135	563381	9457
6012.9100	2	378	7	1327	6115.9210	P	637128	4741	4374706	34654
6012.9200	16	1253	72	6776	6115.9290	P	2733594	15082	15552396	85468
6012.9310	1	97	17	1416	6115.9310	P	43297	695	248388	4005
6012.9390	7	486	116	7658	6115.9390	P	88880	1224	484430	6240
KAP. 60		4839		55479	6115.9990	P	8442	253	395472	3020
					6116.1011	P	66809	545	457858	4188
6111.3000	S	3275	1342	32470	6116.1019	P	19434	187	86163	1815
6111.9000	S	4374	853	32075	6116.1091	P	12398	162	243077	2301
6112.1000	S	882	272	8602	6116.9100	P	22354	450	40612	804
6112.2000	S	5227	486	21614	6116.9200	P	228784	495	1416823	4077
6112.3000	S	29260	3032	64760	6116.9300	P	78308	656	154760	1678
6112.9000	S	2604	355	12335	6117.1000	S	91569	1537	153018	3554
6113.1200	S	3097	376	6507	6117.9090		1	468	5	1456
6113.2200	S	18948	857	68314	KAP. 61			405364		2477524
6113.2300	S	7400	657	30828						
6113.3100	S	1194	227	5101	6201.1100	S	4128	1622	7570	3456
6113.3200	S	8783	1169	17745	6201.1200	S	7971	1934	76637	14474
6113.3300	S	16931	862	62879	6201.1300	S	27185	5069	126135	26900
6113.3900	S	1508	327	7755	6201.1900	S	7362	2082	37975	8485
6113.4200	S	74681	3655	598446	6201.9100	S	1896	1012	2826	1711
6113.4300	S	43546	2269	200042	6201.9200	S	8762	1385	93608	17605
6113.4900	S	3698	353	33938	6201.9300	S	33874	5972	301356	55903
6114.1300	S	917	322	10904	6201.9900	S	7758	1376	45099	7888
6114.1900	S	1561	281	19567	6202.1100	S	18769	10279	25806	13822
6114.2200	S	24250	1801	172663	6202.1200	S	1795	1140	25997	9223
6114.2300	S	6580	532	61713	6202.1300	S	19212	6513	167086	48566
6114.2900	S	1656	163	42908	6202.1900	S	1657	276	11951	3892
6114.3100	S	749	267	3609	6202.9100	S	4091	1681	9932	4683
6114.3200	S	7016	1031	80085	6202.9200	S	3738	555	62015	11401
6114.3300	S	28537	2482	131566	6202.9300	S	43351	5852	245033	36733
6114.3900	S	3044	459	40615	6202.9900	S	1560	876	14168	3797
6114.4200	S	15747	787	284795	6203.1100	S	3629	4798	26977	31231
6114.4300	S	27493	2747	309611	6203.1200	S	5811	1800	40250	17846
6114.4400	S	3813	600	44027	6203.1900	S	3805	965	61712	20392
6114.4900	S	3587	167	23211	6203.2300	S	7625	1014	20212	2620
6114.5100	S	2965	498	6826	6203.3100	S	4257	3173	59389	31085
6114.5200	S	19088	814	117221	6203.3200	S	21501	1573	155965	15320
6114.5300	S	47193	2758	317230	6203.3300	S	78122	11833	430078	70778
6114.5900	S	7386	709	74239	6203.3900	S	3709	1012	34322	8007
6114.6200	S	231332	8829	1368533	6203.4109	S	10928	2955	72456	16273
6114.6300	S	199295	10552	991170	6203.4201	S	9355	808	574253	27940
6114.6900	S	17432	1635	129770	6203.4209	S	626305	60772	3167821	343426
6115.1000	S	64178	3157	656010	6203.4301	S	2923	209	97603	8089
6115.2000	S	14808	799	82515	6203.4309	S	167601	18979	994994	110217
6115.9000	S	3923	328	49972	6203.4909	S	19346	2055	145697	18297
6116.1000	S	98714	5116	603502	6204.1100	S	654	776	2216	2663
6116.2000	S	80605	6286	478712	6204.1200	S	2071	56	15678	2223
6116.9000	S	7909	801	78809	6204.1300	S	5869	1194	66588	14427
6117.1100	S	490264	6592	3032950	6204.1900	S	1690	415	19067	4694
6117.1200	S	29994	705	100997	6204.2100	S	229	345	1312	1641
6117.1900	S	13680	388	109970	6204.2200	S	9599	1133	47399	5868
6117.2100	S	32242	980	212353	6204.2300	S	10868	1627	60571	13564
6117.9100	S	103908	595	162434	6204.2900	S	5452	907	35920	7679
6118.1100	S	5095	173	70023	6204.3100	S	12324	6297	25526	13473
6118.2100	S	752419	7534	3753123	6204.3200	S	13894	1797	122403	19700
6118.2200	S	471225	6410	3192473	6204.3300	S	78502	16716	487418	108000
6118.2900	S	4440	156	73279	6204.3900	S	14474	3705	165630	39497
6118.3100	S	91058	2507	354685	6204.4100	S	1247	330	7017	2241
6118.3200	S	15750	299	50747	6204.4200	S	15235	969	250100	18893

TABELL 10 (FORTS.). IMPORT. UTVALGTE VARER GRUPPERT ETTER DET HARMONISERTE SYSTEM (HS)  
IMPORTS OF SELECTED COMMODITIES ACCORDING TO THE HARMONIZED SYSTEM (HS)

VARENR.	1999				VARENR.	1999					
	JULI		JANUAR-JULI			JULI		JANUAR-JULI			
	MENGDJE	VERDI	MENGDJE	VERDI		MENGDJE	VERDI	MENGDJE	VERDI		
	TONN	1000 KR.	TONN	1000 KR.		TONN	1000 KR.	TONN	1000 KR.		
6204.4300	S	23950	3367	397853	59095	6304.9200		23	2358	146	11403
6204.4400	S	4471	1053	165967	24068	6304.9300		15	945	82	7868
6204.4900	S	2482	499	92946	13719	6304.9900		5	505	51	3813
6204.5100	S	10406	2380	21279	5755	6305.1010		36	526	127	1534
6204.5200	S	34344	1931	288342	20740	6305.1090		18	408	38	931
6204.5300	S	112983	11445	754502	72880	6305.2090		10	483	32	1825
6204.5900	S	19795	2704	308271	34216	6305.3200		241	5777	2063	47414
6204.6101	S	1661	494	7140	875	6305.3390		202	4209	1240	26153
6204.6109	S	17088	2996	109583	12525	6305.3920		-	-	81	2567
6204.6201	S	3391	226	477689	21128	6305.9090		2	235	27	1590
6204.6209	S	336685	33031	2161525	218110	6306.1200		1	165	61	2509
6204.6301	S	10890	926	226418	10872	6306.1900		4	320	40	1669
6204.6309	S	295283	31245	1787746	193657	6306.2101	S	12	63	4355	1643
6204.6901	S	363	81	89101	4577	6306.2109	S	1864	691	15714	4849
6204.6909	S	83566	9379	594382	72624	6306.2201	S	1738	806	23466	9487
6205.1000	S	4234	242	22055	1403	6306.2209	S	2604	1832	31626	21922
6205.2000	S	174923	13243	1577462	118244	6306.2900	S	313	174	11810	3262
6205.3000	S	77907	5604	618805	39362	6306.3100		1	361	7	3197
6205.9000	S	69809	3125	337829	15842	6306.4900	S	4463	276	38285	3956
6206.1000	S	8040	731	51905	4739	6306.9990		10	743	102	8094
6206.2000	S	2088	480	15113	2083	6307.1010		11	611	86	7262
6206.3000	S	59164	4587	536137	40667	6307.1020		2	171	66	5492
6206.4000	S	114047	12061	1264539	120135	6307.1090		39	2954	497	22140
6206.9000	S	9547	1068	267416	24836	6307.2010		1	236	5	1927
6207.1100	S	20777	699	92494	2167	6307.2020		2	482	14	3670
6207.1900	S	16242	560	66013	1885	6307.2090		13	1666	91	19656
6207.9100	S	4405	297	21643	1600	6307.9010		4	1231	21	7015
6207.9900	S	4683	297	17656	1214	6307.9090		91	7679	664	58715
6208.2100	S	17750	454	59353	2494	6308.0000		3	793	44	10982
6208.2200	S	1616	68	54760	2348	6310.1000		79	544	661	4981
6208.9100	S	11454	725	111308	4959	6310.9000		44	303	147	1342
6208.9200	S	22562	665	103065	4055	KAP.63			89647		666999
6208.9900	S	3391	304	25429	2547						
6209.2090	S	97373	4260	493772	19539	6401.1010	P	1348	320	12855	2420
6209.3090	S	15952	980	64390	3482	6401.1090	P	2070	278	22916	4980
6210.1010	S	34562	2478	126661	12069	6401.9210	P	15936	1802	66052	8912
6210.1090	S	8933	356	77019	4469	6401.9290	P	81962	4858	442157	23865
6210.2000	S	22229	2140	125744	13336	6402.1210	P	352	160	13564	4008
6210.3000	S	6526	894	48498	6709	6402.1290	P	7	5	31730	2668
6210.4000	S	104658	12373	697599	98097	6402.1910	P	2322	135	85424	3522
6210.5000	S	50708	7138	313083	54141	6402.1990	P	15692	1311	155145	13701
6211.1100	S	3373	93	76961	2552	6402.2010	P	137	4	70360	2478
6211.1200	S	864	49	55709	3676	6402.2090	P	1540	111	36430	1564
6211.2000	S	4389	606	18106	2948	6402.9110	P	16938	1622	65657	4300
6211.3200	S	32283	2571	256882	21111	6402.9190	P	17732	1822	47147	5080
6211.3300	S	100660	13058	486619	65101	6402.9910	P	145902	9221	928305	45400
6211.3900	S	1316	278	85226	6361	6402.9990	P	87040	8546	704597	45154
6211.4100	S	768	593	2528	1049	6403.1200	P	7364	705	57062	10111
6211.4200	S	3074	203	127324	7805	6403.1900	P	35894	6439	278143	57395
6211.4300	S	45523	5170	300810	26702	6403.2000	P	5398	572	244050	26457
6211.4900	S	23650	2823	68072	9213	6403.3000	P	3122	326	50092	5279
6212.1000	S	358945	12930	2444308	98916	6403.4000	P	26175	5626	180733	36183
6212.2000	S	17257	752	120972	3469	6403.5100	P	15131	4483	119893	35947
6212.3000	S	608	98	10246	1447	6403.5900	P	51932	10382	353350	75266
6212.9000	S	6734	306	184038	4403	6403.9100	P	138894	23865	324087	61319
6213.2000		2	206	7	857	6403.9900	P	520186	83518	3395282	532478
6214.1000	S	5287	275	76146	3009	6404.1100	P	116249	13380	869357	98622
6214.2000	S	20314	699	49629	1677	6404.1900	P	201931	19432	1076652	89226
6214.3000	S	56579	1220	243801	6115	6404.2000	P	7990	595	113291	8012
6214.4000	S	6818	257	64257	1911	6405.1010	P	3898	1536	15005	3909
6214.9000	S	26435	398	257153	2776	6405.1090	P	3443	784	65046	7249
6215.1000	S	45375	2734	324701	20101	6405.2090	P	61694	2003	177110	5774
6215.2000	S	27131	503	110379	3469	6405.9090	P	8731	819	23892	3425
6215.9000	S	5811	282	91893	3262	6406.1090		1	205	6	1479
6216.0010	P	218275	2082	383216	4560	6406.2000		2	206	71	6048
6216.0095	P	92484	250	978286	2329	6406.9901		5	900	33	7018
6216.0099	P	40912	1179	261453	4155	6406.9902	P	10930	574	21410	906
6217.1020	P	22475	246	233349	2188	6406.9909		13	1167	105	9081
6217.1090		3	520	27	8221	KAP.64			207959		1253079
6217.9000		1	248	6	1950						
KAP.62			425458		2944913	6504.0000	S	6630	97	127920	1494
						6505.9000	S	350028	5620	3339467	39717
6301.2000		4	274	35	6314	6506.1000	S	32261	4508	265636	45543
6301.3000		7	590	81	4643	6506.9100	S	49744	269	713622	2935
6301.4000		13	583	97	4928	6506.9900	S	107097	1390	978953	8452
6301.9000		5	433	31	2112	6507.0000		1	223	14	3411
6302.1000		72	3613	375	19467	KAP.65			12293		103411
6302.2100		175	9725	1111	69495						
6302.2290		2	465	11	1269	6601.1000	S	15194	1876	173889	20273
6302.3100		125	6602	603	38741	6601.9100	S	4392	149	155144	3810
6302.3210		6	265	22	1040	6601.9900	S	21964	571	298699	6634
6302.3290		14	947	53	3661	6603.9000		1	19	61	1425
6302.3900		1	327	6	979	KAP.66			2705		32940
6302.4000		4	363	15	2092						
6302.5100		75	6258	596	49220	6701.0000		5	404	31	2180
6302.5200		1	149	13	2362	6702.1000		4	261	76	4423
6302.5390		2	238	77	7905	6702.9000		55	3023	348	17919
6302.5900		3	301	19	2140	6703.0000		0	428	0	1300
6302.6000		158	8930	1159	62377	6704.1100		0	223	1	2416
6302.9100		7	606	70	5367	6704.1900		1	635	5	5284
6302.9200		3	166	22	1820	6704.9000		0	371	1	2273
6303.1100		12	1057	54	4917	KAP.67			5470		36211
6303.1200		2	283	17	2262						
6303.9110		11	926	62	4833	6801.0001		3073	3122	15872	13283
6303.9190		44	4165	296	29305	6801.0002		1316	1165	14402	15119
6303.9210		4	310	24	1775	6802.2100		16	174	158	1403
6303.9290		21	2493	83	10161	6802.2300		158	1170	717	4883
6303.9990		3	194	15	1968	6802.2900		128	171	860	2460
6304.1990		7	367	46	2504	6802.9100		69	755	514	5973
6304.9100		4	437	19	2006	6802.9300		6	48	580	4008

TABELL 10 (FORTS.). IMPORT. UTVALGTE VARER GRUPPERT ETTER DET HARMONISERTE SYSTEM (HS)  
IMPORTS OF SELECTED COMMODITIES ACCORDING TO THE HARMONIZED SYSTEM (HS)

VARENDR.	1999		1999		VARENDR.	1999		1999	
	JULI	JANUAR-JULI	JULI	JANUAR-JULI		JULI	JANUAR-JULI	JULI	JANUAR-JULI
	MENGDE	VERDI	MENGDE	VERDI		MENGDE	VERDI	MENGDE	VERDI
	TONN	1000 KR.	TONN	1000 KR.		TONN	1000 KR.	TONN	1000 KR.
6802.9900	745	994	1525	3071	7013.2990	218	4103	1636	40154
6803.0000	54	293	430	3242	7013.3110	4	216	52	2875
6804.1099	1	269	19	1230	7013.3190	7	326	194	4508
6804.2100	6	1763	40	14338	7013.3200	13	801	97	7293
6804.2200	59	4112	522	35973	7013.3910	21	973	172	9953
6804.3000	4	232	21	1535	7013.3990	90	2282	658	18876
6805.1000	26	2352	180	16266	7013.9110	2	267	9	2143
6805.2000	26	2184	209	15043	7013.9190	3	229	31	1621
6805.3000	22	1989	159	15508	7013.9910	14	494	99	4554
6806.1000	755	9187	5733	72248	7013.9990	44	1249	485	14045
6806.2000	97	405	2712	4044	7014.0000	2	216	15	2155
6806.9000	156	2944	1735	19437	7016.9090	129	2508	1009	19502
6807.1000	827	4554	4027	25371	7017.2000	4	567	25	2860
6807.9000	519	1841	2850	16674	7017.9000	25	2863	140	14134
6808.0000	18	479	623	3693	7018.2000	351	1366	2525	11154
6809.1100	2229	4111	16514	33627	7018.9000	1	253	8	1342
6809.1900	502	1251	5722	12534	7019.1100	36	341	394	3893
6809.9000	92	870	867	5651	7019.1200	80	1061	1773	21242
6810.1102	1558	2203	7326	9998	7019.1900	4	394	67	3747
6810.1109	1037	1760	12396	17006	7019.3100	78	1382	765	12496
6810.1901	V 12847	1061	32518	3145	7019.3200	42	2168	431	17110
6810.1902	V 10347	630	39070	3262	7019.3900	104	2268	654	16651
6810.1903	443	457	2595	2636	7019.4000	9	244	58	1685
6810.1909	1324	1879	7610	10649	7019.5100	2	169	19	1966
6810.9102	904	1427	5858	7726	7019.5200	61	3082	511	20864
6810.9103	-	-	1664	2490	7019.5900	43	2000	420	21752
6810.9104	V 2917	658	46058	10032	7019.9000	64	2210	1553	47014
6810.9106	33	35	2778	3342	7020.0000	186	6130	1462	46587
6810.9108	3008	5697	26976	45839	KAP.70	-	83423	-	737708
6810.9901	S 663838	3461	3560956	17248	7101.2200	TG 3	166	23	1405
6810.9904	281	396	310	605	7102.3900	TG 1	3496	5	17074
6810.9908	1293	2767	11324	29468	7103.9900	TG 184	798	8715	2634
6811.2000	103	780	975	5897	7106.9100	TG 100	30	68712	85766
6813.1000	8	1121	100	9719	7106.9200	TG 762	1000	13756	17942
6813.9000	1	226	21	1968	7107.0000	TG 30	7	1722	3682
6814.1000	3	864	40	8430	7108.1200	TG 3	201	561	39084
6815.1000	28	721	650	20143	7108.1300	TG 28	644	225	8587
6815.2000	2	35	78	1951	7110.1900	TG 2	199	125	8315
6815.9100	64	312	305	2579	7110.2100	TG 0	26	70	5211
6815.9900	222	2740	899	13888	7110.2900	TG 4	257	91	7402
KAP.68	-	76565	-	581490	7110.3100	TG 8	1435	14	2794
6901.0000	819	3128	5089	19386	7111.0000	TG -	-	22	2495
6902.1000	262	1347	1927	11973	7112.2000	TG -	-	686	44323
6902.2000	204	1767	1373	11869	7112.9000	TG 236	198	18913	21365
6902.9000	202	1046	1285	9806	7113.1100	TG 1075	5427	5745	39111
6903.2000	21	237	91	3083	7113.1900	TG 236	17188	1630	119178
6903.9000	58	1177	343	11130	7113.2000	TG 11	48	276	1876
6904.1000	S 316576	1094	2841832	10282	7114.1101	TG 28	95	215	1449
6905.1001	S 198850	1343	1792878	11454	7114.1109	TG 71	255	1363	3562
6905.1002	S 236707	2339	1488990	12849	7114.1900	TG 7	372	87	2936
6905.9000	170	711	2487	10107	7115.1000	TG 1	2	119	1749
6907.1000	24	197	400	2770	7115.9000	TG 75	278	843	2734
6907.9000	786	3923	5056	25809	7116.1000	TG 9	204	106	2113
6908.1000	777	4677	6937	38187	7116.2000	TG 46	233	438	2360
6908.9000	2469	14159	20801	122415	7117.1900	TG 7	4550	57	32944
6909.1100	0	36	16	1548	7117.9000	TG 9	3327	59	28480
6909.1900	30	1084	521	12543	7118.1000	TG 0	659	2	3770
6909.9000	2	221	26	3053	KAP.71	-	41368	-	516171
6910.1001	58	1596	683	21141	7201.1000	1132	1754	9062	13762
6910.1002	174	5379	1119	32549	7202.1100	5500	1970	18971	22073
6910.1009	89	4158	943	37434	7202.2100	TE -	-	1616	6469
6910.9000	29	1159	274	9193	7202.7000	-	208	29	996
6911.1000	185	8731	1716	85061	7202.9900	115	1014	641	4251
6911.9000	88	1168	142	5473	7203.1000	2450	764	23347	7683
6912.0010	36	1315	377	14014	7204.2900	58	98	451	2315
6912.0090	279	7963	2354	64269	7204.4100	573	434	3785	2759
6913.1000	47	1259	244	9682	7204.4900	13836	9466	154648	100877
6913.9000	298	5228	7317	80179	7205.1000	1796	1400	6959	9791
6914.9000	214	2765	3191	35464	7206.9000	40	380	2184	7461
KAP.69	-	79443	-	715945	7207.1100	10896	17287	64441	102525
7002.3900	3	92	116	1679	7207.1200	95	428	495	2475
7003.1200	36	228	124	990	7207.1900	6	91	223	1601
7003.1900	66	318	387	2353	7208.1000	158	438	312	940
7004.9000	2	74	220	1509	7208.2500	6262	13461	8497	17566
7005.1000	749	3630	9370	46719	7208.2600	408	1516	1389	5484
7005.2100	105	529	808	7557	7208.2700	496	1025	42756	91951
7005.2900	1887	7421	22629	83916	7208.3600	165	659	869	4451
7005.3000	30	298	152	1633	7208.3700	21	80	9282	20324
7006.0000	12	318	71	2870	7208.3800	12	47	6680	12013
7007.1100	29	2014	273	16974	7208.3900	5545	11337	29862	58704
7007.1900	57	1229	532	14069	7208.4000	209	1587	1823	6687
7007.2100	162	6847	998	44567	7208.5100	2616	8783	34276	116125
7007.2900	176	3858	1314	28028	7208.5200	1996	4237	14604	40595
7008.0000	33	458	332	5799	7208.5300	314	937	5572	15772
7009.1000	9	1250	64	9152	7208.5400	17	56	889	2962
7009.9100	115	1042	1371	11236	7208.9000	271	1310	3531	16394
7009.9200	62	2485	393	14076	7209.1500	97	229	4157	9295
7010.9202	222	933	477	2100	7209.1600	2139	4992	19561	49058
7010.9209	379	1102	1424	4741	7209.1700	2522	7389	25752	72127
7010.9301	-	-	890	2513	7209.2500	11	54	446	1985
7010.9303	2	66	302	1582	7209.2600	333	998	4174	13531
7010.9309	495	1391	1669	6101	7209.2700	107	354	1335	4472
7010.9400	75	1075	738	8721	7209.2800	10	303	12	312
7013.1010	0	34	24	1637	7209.9000	9	131	201	2383
7013.1090	19	385	126	2866	7210.1100	40	200	172	920
7013.2110	33	630	109	3444	7210.1200	239	1371	1280	7810
7013.2190	63	1847	264	9987	7210.3000	173	984	11943	48521
7013.2910	80	2629	313	14428	7210.4100	406	2396	3202	18323

TABELL 10 (FORTS.). IMPORT. UTVALGTE VARER GRUPPERT ETTER DET HARMONISERTE SYSTEM (HS)  
IMPORTS OF SELECTED COMMODITIES ACCORDING TO THE HARMONIZED SYSTEM (HS)

VARENR.	1999				VARENR.	1999			
	JULI		JANUAR-JULI			JULI		JANUAR-JULI	
	MENGDE	VERDI	MENGDE	VERDI		MENGDE	VERDI	MENGDE	VERDI
TONN	1000 KR.	TONN	1000 KR.	TONN	1000 KR.	TONN	1000 KR.		
7210.4900	1844	6642	29112	112843	7304.3910	379	3232	2694	24703
7210.6100	610	2203	5365	20859	7304.3990	486	3220	3237	29199
7210.7000	2224	16303	14214	106620	7304.4110	61	2333	533	28449
7210.9000	38	352	781	7797	7304.4190	60	4402	960	50989
7211.1300	14	60	1510	6600	7304.4910	38	1331	315	13383
7211.1400	269	655	4281	12065	7304.4990	63	1783	311	10793
7211.1900	442	1253	7853	24484	7304.5190	716	3615	726	4201
7211.2300	295	1417	3519	17094	7304.5910	9	140	85	1805
7211.2900	43	278	501	2594	7304.5990	3	70	64	1696
7211.9000	83	820	1499	10043	7304.9010	605	13693	1484	27927
7212.2000	11	189	226	1889	7304.9090	95	6982	977	19472
7212.3000	302	1707	2335	13267	7305.1100	91	431	1513	14023
7212.4000	245	1677	2208	20554	7305.1200	-	-	386	3052
7212.5000	8	366	314	7337	7305.1900	7	225	82134	416155
7212.6000	119	714	699	5356	7305.3110	47	952	520	9089
7213.1000	97	204	1669	4649	7305.3190	38	733	241	3619
7213.9100	1040	2634	13247	32443	7305.3910	240	1108	2894	13875
7214.1000	101	433	1472	6977	7305.3990	106	623	1609	10135
7214.2000	482	1044	6033	13546	7305.9010	-	-	27	2566
7214.3000	15	75	405	1774	7305.9020	0	5	346	3063
7214.9100	623	1617	5645	14282	7305.9090	48	1403	201	5205
7214.9900	834	3053	13599	39262	7306.1000	360	12450	2346	72942
7215.1000	104	569	1809	9571	7306.2000	526	26592	2851	151702
7215.5000	74	519	1474	9466	7306.3012	80	780	838	8688
7215.9000	54	464	423	5909	7306.3019	120	1737	3254	21318
7216.1000	128	498	569	2280	7306.3090	477	3846	8890	51335
7216.2100	403	1011	3409	8954	7306.4010	194	3207	1276	25537
7216.2200	12	51	545	1483	7306.4090	305	5950	1529	40867
7216.3100	509	1523	3404	9858	7306.5010	66	457	237	2127
7216.3200	676	1949	5007	14467	7306.5090	38	3099	152	5514
7216.3300	1631	5058	13448	41771	7306.6010	947	4739	10401	51221
7216.4000	388	1154	4550	13462	7306.6090	1251	6654	8761	46293
7216.5000	237	894	2146	9055	7306.9020	5	76	103	2817
7216.6100	146	886	1447	10369	7306.9090	180	3397	1549	26027
7216.6900	7	79	229	2072	7307.1100	77	1677	664	15863
7216.9100	561	5139	5095	43679	7307.1909	94	3115	545	26476
7216.9900	350	3235	2651	23339	7307.2100	133	7655	1122	48829
7217.1000	448	2196	2850	15964	7307.2200	7	1781	67	15182
7217.2000	577	3821	6989	47430	7307.2300	27	3105	195	20595
7217.3000	8	1239	167	4786	7307.2900	97	9093	1274	135057
7217.9000	568	3596	904	6782	7307.9100	66	1292	758	16213
7218.9900	6	247	64	3947	7307.9200	6	500	214	13428
7219.1100	7	177	1657	14161	7307.9300	35	1596	492	15953
7219.1200	15	116	88	1509	7307.9900	774	42637	4373	246744
7219.1300	814	1624	3658	9636	7308.1000	47	18813	269	33707
7219.1400	29	447	291	2410	7308.2000	2	40	149	3123
7219.2100	146	3086	2902	61090	7308.3009	162	5154	1349	53395
7219.2200	93	1426	2127	32448	7308.4000	1234	9300	6178	78363
7219.2300	20	259	544	6687	7308.9002	2513	22720	23090	956277
7219.2400	18	266	460	6100	7308.9003	102	1204	1443	17679
7219.3100	28	685	202	4242	7308.9005	165	4795	1908	43218
7219.3200	210	2832	1769	23267	7308.9006	37	302	257	3019
7219.3300	258	3501	2683	32312	7308.9007	312	5502	3527	45374
7219.3400	69	1192	767	11182	7308.9008	3532	53270	42728	1067828
7219.9000	207	3998	2498	40019	7309.0000	213	8429	2738	86013
7220.2000	205	2720	1653	22650	7310.1000	90	1684	1060	16927
7220.9000	127	1402	1346	19308	7310.2100	199	3878	1961	35544
7221.0000	70	1225	483	7414	7310.2900	213	4188	1441	32259
7222.1100	91	1299	451	8077	7311.0010	25	1269	895	41431
7222.1900	69	1280	644	9854	7311.0090	242	3431	1634	27861
7222.2000	45	1180	712	14968	7312.1001	399	4220	6191	102775
7222.3000	17	450	410	6118	7312.1002	143	1973	2782	27622
7222.4000	50	889	724	14617	7312.9000	364	3361	3981	48201
7223.0000	20	657	387	9399	7313.0000	14	119	133	1693
7224.9010	38	645	86	2172	7314.1400	2	185	15	2043
7224.9090	9	282	155	2084	7314.1900	39	1463	532	9022
7225.1100	1	25	105	1499	7314.2000	825	2598	6826	24078
7225.1900	10	313	10	313	7314.3100	48	792	425	4533
7225.2000	-	-	254	3740	7314.3900	164	858	998	7433
7225.3000	438	1452	3699	12934	7314.4100	108	970	1536	12740
7225.4000	615	3570	9983	50159	7314.4200	40	445	349	3900
7225.9900	60	548	540	7077	7314.4900	46	391	399	5609
7226.1100	68	929	1115	15840	7314.5000	38	425	201	2229
7226.9100	230	1494	2486	9689	7315.1100	23	1180	192	10017
7226.9200	72	1048	574	8132	7315.1200	52	1729	320	10431
7226.9300	0	67	1018	8565	7315.1900	2	222	48	3003
7226.9900	6	400	94	2699	7315.2000	28	616	321	7045
7227.9000	13	138	3555	10657	7315.8100	84	936	687	4537
7228.3000	286	1517	6368	26678	7315.8200	70	1028	809	9863
7228.4000	48	929	788	10490	7315.8900	315	3038	7063	103971
7228.5000	133	539	1467	9739	7315.9000	69	2595	693	18801
7228.6000	40	489	313	3684	7316.0000	138	1774	1338	14426
7228.7000	77	274	1119	4444	7317.0012	19	226	30	522
7228.8010	47	946	125	2601	7317.0019	195	2913	1267	19873
7228.8090	2	44	69	1455	7317.0091	92	1463	368	4754
7229.9000	63	687	1061	13016	7317.0092	75	1316	642	13040
KAP. 72	-	226043	-	2273928	7317.0094	18	222	66	691
7301.1000	110	490	4901	19586	7318.1200	213	3847	1433	28000
7301.2000	18	485	105	1804	7318.1300	93	3760	496	19075
7302.1000	58	1033	7116	36050	7318.1400	2	116	22	1412
7302.3000	-	-	161	2524	7318.1500	58	2653	348	17581
7302.9000	56	892	764	11631	7318.1600	846	27022	5905	183176
7303.0010	13	186	547	3334	7318.1900	50	2596	442	19051
7303.0090	682	3588	3106	21375	7318.2100	100	3215	905	29260
7304.1000	670	7653	67745	512390	7318.2200	4	388	32	2756
7304.2100	16	456	273	6082	7318.2300	13	550	100	5020
7304.2900	640	6158	2497	42223	7318.2400	28	1241	239	10659
7304.3110	131	863	965	7026	7318.2900	6	262	24	2113
7304.3190	121	1243	1351	20279	7319.9000	54	2581	538	29742
						1	300	17	1849

TABELL 10 (FORTS.). IMPORT. UTVALGTE VARER GRUPPERT ETTER DET HARMONISERTE SYSTEM (HS)  
IMPORTS OF SELECTED COMMODITIES ACCORDING TO THE HARMONIZED SYSTEM (HS)

VARENR.	1999				VARENR.	1999			
	JULI	1999	JANUAR-JULI	1999		JULI	1999	JANUAR-JULI	1999
	MENGDE	VERDI	MENGDE	VERDI		MENGDE	VERDI	MENGDE	VERDI
	TONN	1000 KR.	TONN	1000 KR.		TONN	1000 KR.	TONN	1000 KR.
7320.1000	29	876	225	7172	7606.1190	164	3366	1259	26150
7320.2001	164	2171	1304	20874	7606.1210	11	472	250	6599
7320.2009	42	2805	461	22186	7606.1290	762	13596	7490	144996
7320.9000	13	1890	200	16649	7606.9100	23	565	238	5794
7321.1100	S 4221	2448	49838	26809	7606.9200	83	1925	482	10371
7321.1200	S 1175	379	6613	3220	7607.1100	65	1786	533	15084
7321.1300	S 70182	803	950679	24560	7607.1900	64	10579	752	62034
7321.8100	S 2696	404	12159	6205	7607.2000	156	6762	1723	74400
7321.8201	S 9824	124	34678	1501	7608.1000	13	554	70	3279
7321.8209	S 1255	599	5410	3553	7608.2000	20	550	273	7883
7321.8300	S 2368	4831	14251	32742	7609.0000	6	1089	92	9681
7321.9000	26	1123	252	11250	7610.1009	65	4488	420	26686
7322.1100	8	230	37	1197	7610.9002	57	2868	581	29950
7322.1900	47	1899	368	8505	7610.9004	65	2312	414	12446
7322.9000	20	988	173	14806	7610.9009	315	20187	2218	121979
7323.1000	12	1002	42	2955	7611.0000	11	729	62	3842
7323.9100	13	296	180	3194	7612.1000	5	427	72	4838
7323.9510	2	226	16	1877	7612.9002	8	424	230	10771
7323.9320	97	3202	686	24464	7612.9003	34	1285	182	7951
7323.9330	24	1053	259	10908	7612.9009	270	11756	1323	57767
7323.9390	17	1476	281	17386	7613.0000	16	2111	72	7120
7323.9400	8	248	51	1688	7614.9000	23	776	48	2207
7323.9910	8	575	21	1369	7615.1100	2	192	19	2127
7323.9930	24	773	128	5280	7615.1901	35	3383	179	10980
7323.9990	61	2375	477	17174	7615.1909	23	912	186	10563
7324.1000	72	2778	315	21590	7615.2000	19	1328	222	15045
7324.2100	9	466	49	2239	7616.1000	13	419	159	5292
7324.2900	26	1121	281	13056	7616.9100	6	319	40	1592
7324.9010	14	463	73	4494	7616.9900	349	17871	4294	183215
7324.9020	4	303	115	8494	KAP.76		325793		2433578
7324.9040	9	945	81	6933					
7324.9050	16	661	111	4601	7801.1000	58	278	1599	7187
7324.9090	77	4353	365	25474	7804.1900	153	2231	890	8268
7325.1000	346	4171	2669	51409	7805.0000	20	295	44	669
7325.9100	-	-	451	2459	7806.0000	13	247	128	3080
7325.9900	119	3439	1682	54858	KAP.78		3131		22340
7326.1100	52	339	1082	6852					
7326.1900	28	1480	339	14313	7901.1200	519	4302	2049	17079
7326.2000	295	4912	1856	32766	7901.2000	10	145	110	1765
7326.9000	1482	49691	13297	406364	7902.0000	162	1068	813	5072
KAP.73		553227		6761239	7904.0000	12	450	127	2658
					7905.0000	78	1418	441	7291
7403.1900	0	2	234	2458	7907.0000	19	1061	215	7798
7403.2100	48	535	863	10072	KAP.79		8549		44008
7403.2200	4	75	173	2899					
7403.2300	0	27	116	1985	8001.1000	19	912	160	6949
7403.2900	32	516	480	7197	8001.2000	5	187	56	2664
7404.0000	520	5810	4226	44019	8003.0000	4	148	47	1964
7407.1010	3	90	83	1986	8007.0000	8	860	55	5856
7407.1090	41	822	590	10834	KAP.80		2128		17833
7407.2110	24	387	332	5992					
7407.2190	87	1122	733	11131	8101.9300	0	4	0	1583
7407.2990	5	288	77	2940	8101.9900	0	369	2	1928
7408.1100	620	7869	4924	62421	8104.1100	608	11561	4095	76370
7408.1900	389	6924	1602	24576	8104.1900	104	1526	807	14547
7408.2100	9	296	44	1366	8104.2000	705	11625	5944	103356
7408.2900	25	433	152	3316	8104.9090	2	262	12	1061
7409.1100	33	700	455	9527	8105.1000	67	2167	797	25392
7409.1900	30	759	424	10290	8105.9000	1	240	13	2136
7409.2100	75	1564	682	13919	8108.1000	-	-	8	2352
7409.2900	43	720	154	4174	8108.9000	41	7515	398	63833
7409.4000	5	154	558	6623	8111.0000	105	1648	932	12856
7410.2100	4	617	61	6212	8112.2000	6	275	25	1460
7411.1002	30	962	195	5989	KAP.81		37484		312350
7411.1009	94	2933	755	23793					
7411.2100	14	672	166	6104	8201.1000	S 1377	61	61000	2237
7411.2200	6	247	39	1995	8201.3000	S 2611	72	168322	3519
7411.2900	56	2183	530	21831	8201.4000	S 4146	326	34046	2882
7412.1000	18	1005	49	4707	8201.5000	S 4568	121	97950	3329
7412.2000	122	9788	889	71710	8201.6000	S 2238	149	79545	5574
7413.0000	225	3845	1358	22822	8201.9009	S 12800	353	264883	7658
7415.2900	1	302	13	2187	8202.1001	22	1667	135	12273
7415.3200	4	369	32	3235	8202.1009	2	345	33	3056
7415.3900	1	136	35	3970	8202.2001	8	261	23	1727
7418.1900	7	393	57	2900	8202.2002	1	151	13	1779
7418.2000	9	1195	61	5436	8202.2009	7	934	59	7342
7419.9100	7	381	15	788	8202.3101	1	185	21	2563
7419.9900	43	3611	371	25903	8202.3109	11	828	53	6093
KAP.74		58567		457534	8202.3900	3	488	35	5642
					8202.4000	5	652	33	4712
7501.1000	12046	316758	85203	2126616	8202.9100	4	691	19	3556
7501.2000	234	14759	1874	96806	8202.9909	9	1540	68	10915
7502.1000	8	311	86	3289	8203.1000	3	577	31	4401
7505.1200	34	865	180	8239	8203.2001	1	173	16	2198
7506.2000	1	153	14	1671	8203.2002	2	298	18	2232
7507.1200	0	5	7	1991	8203.2003	2	263	16	1924
7507.2000	1	665	4	3299	8203.2009	21	4189	149	23969
KAP.75		334017		2245905	8203.3000	3	416	21	2844
					8203.4000	3	445	31	4192
7601.1000	13619	157301	77754	818620	8204.1100	21	1694	191	15799
7601.2001	203	4246	12406	131019	8204.1200	9	1429	84	9217
7601.2002	184	3268	1504	11880	8204.2000	29	2479	206	17921
7602.0000	4239	23340	47590	337734	8205.1000	3	486	24	3626
7604.1000	33	751	524	10166	8205.2000	13	891	158	8634
7604.2100	158	5793	1881	65917	8205.3000	3	569	30	3892
7604.2900	336	11161	4110	126809	8205.4000	12	1155	191	12391
7605.1100	387	4943	2735	32699	8205.5100	32	2041	234	16133
7605.2100	17	491	195	4520	8205.5900	79	7870	753	67408
7605.2900	18	681	189	6871	8205.6000	1	178	10	2123
7606.1110	25	386	122	3078	8205.7000	22	1122	197	9773

TABELL 10 (FORTS.). IMPORT. UTVALGTE VARER GRUPPERT ETTER DET HARMONISERTE SYSTEM (HS)  
IMPORTS OF SELECTED COMMODITIES ACCORDING TO THE HARMONIZED SYSTEM (HS)

VARENR.	1999				VARENR.	1999					
	JULI		JANUAR-JULI			JULI		JANUAR-JULI			
	MENGDE	VERDI	MENGDE	VERDI		MENGDE	VERDI	MENGDE	VERDI		
	TONN	1000 KR.	TONN	1000 KR.		TONN	1000 KR.	TONN	1000 KR.		
8205.9000		72	2090	229	18976	8407.2102	S	239	6412	3039	78416
8206.0000		6	540	133	8622	8407.2900	S	45	1248	262	6771
8207.1301		8	2336	72	14178	8407.3200	S	22	97	359	1611
8207.1309		8	902	171	17922	8407.3400	S	72	922	708	10274
8207.1901		1	1611	6	4030	8407.9000	S	926	1680	9066	11768
8207.1909		11	1578	78	11944	8408.1001	S	5	115	356	7786
8207.2000		12	2943	76	20407	8408.1002	S	49	1336	491	16193
8207.3000		3	1218	86	18470	8408.1003	S	46	2243	249	12349
8207.4000		6	1121	67	11604	8408.1004	S	65	9175	954	96458
8207.5001		10	1558	62	13222	8408.1005	S	3	561	58	11794
8207.5009		16	3381	158	34409	8408.1009	S	8	9075	35	108307
8207.6000		0	335	3	3077	8408.2000	S	49	2384	684	37091
8207.7000		7	3932	58	27539	8408.9000	S	75	4107	982	61311
8207.8001		1	780	12	8076	8409.1000	S	3	756	18	7404
8207.8009		1	398	6	1854	8409.9101	S	2	911	9	3095
8207.9001		1	156	8	1788	8409.9109	S	112	9465	420	63057
8207.9009		27	6317	266	44219	8409.9901	S	5	529	40	7947
8208.1000		3	353	12	2462	8409.9909	S	135	35693	2281	305504
8208.2000		15	1574	48	5527	8410.1100	S	-	-	57	2567
8208.3000		1	247	5	1908	8410.9000	S	6	395	175	20034
8208.4000		2	251	29	1410	8411.1100	S	-	-	26	3674
8208.9000		3	625	41	10010	8411.2100	S	-	-	170	4220
8209.0000		3	2744	31	33266	8411.2200	S	1	9406	12	38142
8210.0000		1	108	33	2836	8411.8110	S	1	30	5	1563
8211.1000		6	275	47	3316	8411.8190	S	2	39394	10	75423
8211.9100		8	1152	55	6321	8411.8210	S	-	-	1	3948
8211.9201		6	748	52	5020	8411.8290	S	-	-	4	95621
8211.9209		13	3397	132	22004	8411.9100	S	30	52590	265	426183
8211.9300		3	587	44	10076	8411.9910	S	0	2918	3	34822
8211.9400		2	328	11	1837	8411.9990	S	9	18253	245	114420
8212.1000	S	93927	1393	1285654	15839	8412.1090	S	24	1874	154	6219
8212.2000	S	1500553	6312	11336600	42145	8412.2100	S	2567	10392	28668	82285
8213.0000		8	1342	72	9000	8412.2900	S	1791	13073	12465	74880
8214.1000		4	465	20	2395	8412.3100	S	2774	2031	26831	19297
8214.2000		4	634	31	4308	8412.3900	S	796	1127	4638	6143
8214.9000		4	298	44	2634	8412.8000	S	120	915	1006	17437
8215.1000		4	448	97	9408	8412.9010	S	65	3115	596	42182
8215.2010		31	2027	145	9937	8412.9090	S	97	13949	400	62849
8215.2090		7	827	65	7472	8413.1100	S	709	2323	1941	28922
8215.9100		6	463	19	2744	8413.1900	S	810	1109	8091	37454
8215.9911		9	851	55	5779	8413.2000	S	153503	1857	588012	9310
8215.9919		6	657	37	2804	8413.3000	S	14825	5681	113276	36637
8215.9999		5	404	60	6022	8413.4000	S	-	-	17	2079
KAP.82			95086		783726	8413.5000	S	2136	6394	20006	48957
						8413.6000	S	2662	9207	24220	77517
8301.1000		11	1167	93	9890	8413.7000	S	3313	7837	24239	99449
8301.2000		5	1422	45	11763	8413.8100	S	4887	15773	114678	115826
8301.3000		2	251	32	4141	8413.8200	S	8	746	89	42767
8301.4001		5	961	66	10505	8413.9100	S	143	25590	1351	226512
8301.4009		21	5001	227	31029	8413.9200	S	2	670	178	16108
8301.5000		0	20	23	1492	8414.1000	S	409	2059	3880	29932
8301.6000		17	4497	261	38441	8414.2000	S	15588	549	109806	3737
8301.7000		2	474	19	4304	8414.3001	S	457	1142	1310	7861
8302.1001		14	1177	165	12300	8414.3009	S	3514	10358	33056	65852
8302.1009		25	1825	157	11099	8414.4000	S	647	2847	6475	18667
8302.2000		7	309	60	3206	8414.5100	S	3342	1139	71909	15125
8302.3000		14	1943	107	12426	8414.5900	S	34012	12729	213411	78194
8302.4100		201	8546	1603	73344	8414.6000	S	3571	2471	48398	28839
8302.4200		92	3996	1264	50500	8414.8001	S	45	1122	486	35507
8302.4900		178	12302	1358	84610	8414.8009	S	3872	8657	27126	560428
8302.5000		19	1761	142	10450	8414.9000	S	309	28387	1993	285274
8302.6000		15	1808	148	20484	8415.1001	S	41	379	157	905
8303.0000		172	4195	1378	32717	8415.1009	S	709	2056	4303	21669
8304.0000		4	235	96	4076	8415.2009	S	472	2103	2646	11911
8305.1000		26	387	355	5750	8415.8109	S	529	2870	3786	24168
8305.2000		27	727	151	5618	8415.8209	S	1345	6218	13916	51241
8305.9000		21	501	114	4901	8415.8300	S	804	4914	5430	38301
8306.1000		1	173	27	1810	8415.9009	S	350	17525	2283	126938
8306.2100		6	437	29	2485	8416.1000	S	104	2851	1283	11730
8306.2900		33	2296	430	23880	8416.2000	S	30	3900	342	9428
8306.3000		51	1409	261	10902	8416.9000	S	162	6642	216	15055
8307.1000		9	904	171	16626	8417.1000	S	2	7716	8	11185
8307.9000		9	498	90	8799	8417.2000	S	1	35	28	2461
8308.1000		3	300	28	3260	8417.8000	S	16	884	82	14472
8308.2000		12	719	154	9639	8417.9000	S	247	6006	1259	47422
8308.9000		14	930	94	6402	8418.1009	S	7015	18236	46854	120414
8309.1000		13	258	129	2222	8418.2109	S	8786	16999	48837	90967
8309.9000		126	4375	1080	34365	8418.2209	S	619	1648	2803	8993
8310.0000		17	2928	142	26347	8418.2909	S	768	1331	4584	8637
8311.1000		88	3145	1005	31212	8418.3009	S	6627	10281	33599	57013
8311.2000		87	2379	1767	41134	8418.4009	S	2174	5051	12068	26290
8311.3000		12	285	130	5220	8418.5009	S	2091	13068	20989	117465
8311.9000		4	427	222	5075	8418.6109	S	271	3939	1949	53184
KAP.83			74969		672225	8418.6909	S	1651	8520	12691	83207
						8418.9109	S	18	1198	241	11643
8402.1200	S	-	-	27	1651	8418.9909	S	86	7761	718	60314
8402.1900	S	32	106	212	6935	8419.1100	S	47	49	329	2740
8402.2000	S	3	626	60	1386	8419.1900	S	115	214	874	10096
8402.9090	S	68	4002	140	12198	8419.2000	S	62	2864	875	13033
8403.1001	S	15	493	104	2775	8419.3100	S	3	122	38	1743
8403.1009	S	118	713	464	6686	8419.3900	S	578	16679	3978	39073
8403.9000	S	12	494	92	4830	8419.4000	S	2	183	86	26591
8404.1000	S	70	487	998	1774	8419.5000	S	6437	10987	51903	171604
8404.9000	S	1	219	87	5373	8419.6000	S	28	38	195	30219
8405.1000	S	18	28	113	5254	8419.8100	S	1185	7860	8984	59218
8405.9000	S	0	40	111	12040	8419.8900	S	624	37822	8330	664288
8406.8200	S	2	9	6	50263	8419.9000	S	64	9599	604	86806
8406.9000	S	3	1324	77	22197	8420.1000	S	23	380	217	3409
8407.1000	S	-	-	14	14202	8420.9100	S	33	687	119	6669
8407.2101	S	1491	9740	15329	101244	8420.9900	S	3	1871	10	2985

TABELL 10 (FORTS.). IMPORT. UTVALGTE VARER GRUPPERT ETTER DET HARMONISERTE SYSTEM (HS)  
IMPORTS OF SELECTED COMMODITIES ACCORDING TO THE HARMONIZED SYSTEM (HS)

VARENR.	1999				VARENR.	1999					
	JULI	1999	JANUAR-JULI	1999		JULI	1999	JANUAR-JULI	1999		
	MENGDE	VERDI	MENGDE	VERDI		MENGDE	VERDI	MENGDE	VERDI		
	TONN	1000 KR.	TONN	1000 KR.		TONN	1000 KR.	TONN	1000 KR.		
8421.1100	S	-	-	37	1750	8431.4120	16	1195	238	9599	
8421.1200	S	249	240	1167	1651	8431.4190	141	7410	1524	64886	
8421.1910	S	46	1996	288	9679	8431.4200	3	121	113	2408	
8421.1990	S	75	2496	1168	34872	8431.4300	734	75860	3925	471593	
8421.2100	S	14896	5507	98111	49865	8431.4910	5	702	28	5899	
8421.2200	S	4	8	726	4488	8431.4920	66	5981	621	55221	
8421.2300	S	214351	7492	1223804	48435	8431.4930	116	5605	748	34421	
8421.2900	S	29525	6058	234906	43922	8431.4940	26	606	195	4839	
8421.3100	S	54139	2564	261702	16437	8431.4990	172	15489	1216	87050	
8421.3900	S	38803	8132	417530	219276	8432.1000	S	3	77	167	3874
8421.9110	S	3	1822	62	15676	8432.2100	S	-	-	50	2294
8421.9190	S	14	6061	90	33194	8432.2901	S	2	16	97	3194
8421.9900	S	185	18023	1105	135803	8432.2902	S	16	244	6394	3767
8422.1100	S	8310	20651	55494	141044	8432.2909	S	67	377	1166	17504
8422.1900	S	255	4538	2072	31644	8432.3001	S	5	218	33	1823
8422.2000	S	13	5800	221	22214	8432.3009	S	28	1836	909	23139
8422.3001	S	78	585	1234	9363	8432.4001	S	10	290	254	5198
8422.3009	S	18	9877	662	84599	8432.4002	S	26	124	828	5716
8422.4000	S	1203	16450	11019	153980	8432.8000	S	444	4668	7592	49065
8422.9000	S	35	10426	252	76327	8432.9000	S	94	4803	1513	69586
8423.1001	S	4008	387	39319	4952	8433.1100	S	8053	19381	96731	192063
8423.1002	S	8606	616	42988	3845	8433.1901	S	259	156	12465	10735
8423.2000	S	3	2895	113	8598	8433.1909	S	219	816	9264	13214
8423.3000	S	11	873	68	8227	8433.2000	S	128	2927	1113	31167
8423.8100	S	882	1975	11121	12184	8433.3009	S	50	491	526	6559
8423.8200	S	126	1056	1225	5562	8433.4000	S	75	7704	524	51762
8423.8900	S	739	5631	3980	16686	8433.5100	S	42	16643	154	62626
8423.9000	S	6	2766	72	21588	8433.5300	S	7	942	24	3298
8424.1009	S	6932	3418	93091	39368	8433.5900	S	31	3266	365	23096
8424.2001	S	1114	429	8401	2177	8433.6000	S	3	807	41	5371
8424.2009	S	12528	1483	90663	13084	8433.9010	S	19	2032	112	10960
8424.3001	S	1325	4351	40927	63505	8433.9090	S	98	5471	476	31665
8424.3009	S	1504	3826	10828	21612	8434.2000	S	12	1025	68	7616
8424.8100	S	4410	989	253039	21083	8434.9010	S	60	2920	450	25733
8424.8900	S	39576	5006	316011	26656	8434.9020	S	7	2513	62	15709
8424.9010	S	4	717	80	9160	8436.1000	S	23	355	169	3294
8424.9020	S	16	1006	76	6987	8436.2900	S	46	808	122	3085
8424.9030	S	13	1264	165	13129	8436.8000	S	666	5134	12577	65778
8424.9090	S	80	13120	442	66815	8436.9100	S	19	1205	139	5762
8425.1101	S	192	325	1280	6438	8436.9900	S	87	4928	1004	52740
8425.1109	S	60	972	1221	7093	8437.8000	S	21	1572	238	20630
8425.1900	S	11851	3188	26091	14299	8437.9000	S	64	2995	399	24272
8425.3100	S	91	1153	1005	12912	8438.1000	S	61	3806	838	47375
8425.3900	S	1266	1812	9624	31242	8438.2000	S	-	-	7	1768
8425.4100	S	64	1362	474	10187	8438.4000	S	60	38	437	6545
8425.4200	S	4337	3421	38588	28363	8438.5000	S	94	13747	631	53293
8425.4900	S	1147	3210	8808	26948	8438.6000	S	19	483	659	6794
8426.1100	S	9	732	116	15928	8438.8001	S	22	8185	118	24368
8426.1210	S	3	571	21	10911	8438.8005	S	39	30877	412	110163
8426.1900	S	43	2144	306	53311	8438.8009	S	306	1731	2205	42553
8426.2000	S	4	1701	50	21508	8438.9000	S	70	13671	570	98218
8426.3000	S	7	125	30	6736	8439.1000	S	6	983	31	8104
8426.4100	S	4	4439	17	11068	8439.2000	S	1	19	7	4249
8426.4900	S	14	2995	62	22010	8439.9100	S	73	10527	495	62406
8426.9100	S	52	7110	318	39231	8439.9900	S	142	14754	1537	222039
8426.9900	S	37	2158	246	27184	8440.1010	S	6	841	44	5235
8427.1010	S	238	21723	1369	139940	8440.1090	S	73	1423	1043	17854
8427.1090	S	30	4008	194	20961	8440.9090	S	1	658	11	5899
8427.2010	S	60	13089	388	84771	8441.1000	S	408	1106	2539	10863
8427.2090	S	13	3506	162	27078	8441.3000	S	-	-	8	22462
8427.9000	S	783	2174	4631	12648	8441.4000	S	4	801	32	6043
8428.1001	S	203	7528	615	41349	8441.8000	S	61	4284	502	36447
8428.1002	S	-	-	6	1899	8441.9000	S	33	5973	154	35101
8428.1009	S	116	5039	1685	70084	8442.1000	S	1	173	28	14158
8428.2000	S	29	3379	209	10212	8442.3000	S	52	1550	342	9640
8428.3200	S	5	107	26	2347	8442.4000	S	0	715	18	10514
8428.3300	S	79	9216	1107	60662	8442.5000	S	21	2197	201	20390
8428.3900	S	238	10798	1782	106324	8443.1100	S	3	4684	25	16718
8428.4000	S	18	9116	74	30168	8443.1200	S	-	-	18	5777
8428.9091	S	50	1152	579	12653	8443.1900	S	14	37638	95	146866
8428.9099	S	2172	27968	8767	175844	8443.2100	S	-	-	6	9295
8429.1100	S	-	-	6	3706	8443.2900	S	-	-	162	16804
8429.1900	S	3	564	9	2677	8443.3000	S	-	-	6	1776
8429.2000	S	1	1484	7	4670	8443.4000	S	17	38	90	15200
8429.4000	S	13	2649	61	17592	8443.5100	S	3	244	56	1941
8429.5101	S	2	172	48	7740	8443.5900	S	11	422	917	27995
8429.5102	S	37	19348	303	169166	8443.6000	S	34	4146	439	30105
8429.5201	S	59	25178	291	124962	8443.9010	S	44	13363	114	36858
8429.5202	S	48	10132	220	97878	8443.9090	S	30	9941	253	78793
8429.5911	S	14	1576	70	13607	8444.0000	S	15	1907	64	7648
8429.5919	S	52	18044	315	114232	8445.2000	S	3	698	24	701
8429.5990	S	12	1868	93	20594	8445.3000	S	-	-	24	5644
8430.1020	S	1	252	4	1752	8445.4000	S	49	432	101	438
8430.1030	S	-	-	2	2789	8445.9000	S	1	6	306	2519
8430.2009	S	63	545	257	10842	8447.2000	S	2	1438	154	5813
8430.3100	S	1	1213	26	36077	8447.9000	S	3	442	67	8711
8430.3900	S	10	280	94	1104	8448.2000	S	1	354	19	9851
8430.4100	S	1	1378	27	29166	8448.4900	S	0	191	5	1815
8430.4900	S	36	3058	253	25806	8448.5900	S	0	210	7	2954
8430.5000	S	1	586	27	8852	8450.1100	S	14247	38860	86442	245967
8430.6100	S	41	715	273	6245	8450.1200	S	33	222	213	2308
8430.6900	S	62	572	411	11694	8450.1900	S	131	412	135	629
8431.1000	S	65	3525	754	44514	8450.2000	S	56	1175	302	14259
8431.2010	S	97	9011	1060	74776	8450.9000	S	13	2009	117	19644
8431.2090	S	26	3205	302	28385	8451.2100	S	4252	8683	25755	56860
8431.3110	S	19	1653	93	7568	8451.2900	S	15	3898	395	12223
8431.3190	S	233	15768	1712	132207	8451.3001	S	131	94	1065	1500
8431.3910	S	1	219	4	1398	8451.3009	S	53	306	970	6300
8431.3990	S	271	15420	1442	85911	8451.4000	S	9	226	58	12138
8431.4110	S	5	485	21	2057	8451.5000	S	-	-	91	12025



TABELL 10 (FORTS.). IMPORT. UTVALGTE VARER GRUPPERT ETTER DET HARMONISERTE SYSTEM (HS)  
IMPORTS OF SELECTED COMMODITIES ACCORDING TO THE HARMONIZED SYSTEM (HS)

VARENR.	1999				VARENR.	1999					
	JULI		JANUAR-JULI			JULI		JANUAR-JULI			
	MENGDE	VERDI	MENGDE	VERDI		MENGDE	VERDI	MENGDE	VERDI		
	TONN	1000 KR.	TONN	1000 KR.		TONN	1000 KR.	TONN	1000 KR.		
8451.8000	S	5	146	620	15427	8472.3000	S	64	3065	481	15443
8451.9000		4	731	44	7505	8472.9010	S	47	2994	1159	20017
8452.1000	S	775	1223	10546	15955	8472.9091	S	46057	945	264918	8732
8452.2100	S	-	-	44	2650	8472.9092	S	12981	4357	80091	29722
8452.2900	S	27	384	367	6869	8473.1000		2	516	29	7337
8452.9000	S	1	515	13	4583	8473.2100		1	601	8	3667
8453.1000	S	-	-	8	1496	8473.2900		6	4642	55	33864
8454.2000	S	15	371	145	3524	8473.3000		385	248804	3078	1913562
8454.3000	S	2	608	23	5823	8473.4000		9	3222	73	20943
8454.9000		46	4296	215	20071	8473.5000		3	2641	35	18234
8455.3000		23	1146	774	17228	8474.1000	S	24	5468	153	21350
8455.9000		4	754	36	7900	8474.2001	S	5	9551	33	30733
8456.1000	S	1	154	8	9666	8474.2009	S	37	598	91	18645
8456.3000	S	-	-	6	3633	8474.3101	S	6	50	180	1656
8457.1000	S	1	2165	30	35473	8474.3109	S	632	1917	4559	13462
8457.2000	S	-	-	5	2204	8474.3200	S	6	9609	9	13413
8458.1100	S	5	9158	56	48420	8474.3900	S	3	119	62	2042
8458.1900	S	27	732	211	13149	8474.8000	S	14	35	128	31615
8458.9100	S	-	-	10	2246	8474.9010		110	7000	447	26826
8458.9900	S	5	168	61	7256	8474.9090		326	13881	2318	119242
8459.1000	S	2	23	74	17955	8475.9000		2	718	7	5257
8459.2900	S	93	234	1182	9599	8476.2100	S	152	1482	1657	21315
8459.3100	S	-	-	5	7277	8476.2900	S	42	417	566	7201
8459.3900	S	2	140	58	4961	8476.8100	S	115	897	224	2091
8459.6100	S	4	9049	13	11078	8476.8900	S	69	1315	706	6954
8459.6900	S	10	465	98	6625	8476.9000		5	1573	54	12533
8459.7000	S	9	189	51	1533	8477.1000	S	6	3265	52	35114
8460.1900	S	1	30	85	1603	8477.2000	S	5	3238	19	18195
8460.2900	S	12	375	122	2614	8477.4000	S	17	5282	62	8392
8460.3900	S	95	61	1119	1572	8477.5100	S	16	1041	279	2425
8460.9000	S	245	99	2517	6179	8477.5900	S	26	2666	160	7005
8461.5000	S	336	2123	1268	14821	8477.8000	S	49	9426	258	28634
8461.9000	S	14	45	160	3069	8477.9000		29	4322	154	35332
8462.1000	S	15	4203	156	16449	8478.1000	S	1	334	3	467
8462.2100	S	2	786	42	11525	8479.1010	S	22	4832	109	50033
8462.2900	S	43	1434	450	20464	8479.1090	S	93	1383	1225	21447
8462.3100	S	2	519	4	1541	8479.2000	S	3	40	20	2765
8462.3900	S	71	1815	421	11742	8479.3000	S	6	285	40	2990
8462.4100	S	1	1673	11	8293	8479.4000	S	5	1958	31	5075
8462.4900	S	11	227	144	14200	8479.5000	S	7	5244	59	42195
8462.9100	S	41	1278	338	19869	8479.8100	S	26	2141	229	10288
8462.9900	S	37	434	186	22811	8479.8200	S	476	8750	3953	72880
8463.3000	S	-	-	15	4194	8479.8901	S	202	1206	1523	20501
8463.9000	S	3	1815	362	9524	8479.8903	S	-	-	242	1656
8464.1000	S	14	218	205	9392	8479.8909	S	10068	48419	101232	463495
8464.2000	S	6	131	244	8615	8479.9010		3	471	62	6593
8464.9000	S	49	2947	1042	10874	8479.9090		512	115163	4431	798682
8465.1000	S	15	4872	166	13281	8480.1000		1	369	155	12927
8465.9100	S	2149	5528	18674	54154	8480.3000		0	51	13	2815
8465.9200	S	113	492	921	13962	8480.4100		0	99	21	4265
8465.9300	S	313	3466	2359	9714	8480.4900		1	101	37	7732
8465.9400	S	1	29	320	3040	8480.6000		147	4240	258	9312
8465.9510	S	114	469	359	6070	8480.7100		41	7283	210	56221
8465.9590	S	108	1094	718	5947	8480.7900		8	1629	50	15431
8465.9600	S	22	206	796	5135	8481.1010		8	3388	95	38880
8465.9900	S	600	4939	3276	31724	8481.1091		10	1890	235	57039
8466.1000	S	5	1549	58	19631	8481.1092		9	1366	63	12965
8466.2000	S	3	1025	35	7437	8481.1099		13	2364	134	29369
8466.3000	S	1	411	10	2845	8481.2010		42	7950	236	55015
8466.9100	S	8	1228	51	9766	8481.2091		7	2790	107	33517
8466.9200	S	134	9341	428	42764	8481.2092		4	1094	52	15510
8466.9300	S	46	5275	301	42461	8481.2099		5	1329	66	24699
8466.9400	S	24	4989	200	36741	8481.3010		4	563	24	9624
8467.1100	S	1320	1497	18149	18675	8481.3091		17	4344	408	91341
8467.1900	S	2351	1667	18516	15153	8481.3092		10	3051	101	21233
8467.8100	S	1362	1749	13900	20748	8481.3099		10	1597	56	13437
8467.8901	S	2517	3419	9086	12984	8481.4010		17	1988	125	24108
8467.8902	S	767	741	11584	7345	8481.4091		17	2835	1052	180713
8467.8909	S	1716	1549	7628	7777	8481.4092		8	1089	130	18724
8467.9100	S	6	946	64	8723	8481.4099		136	29758	819	192586
8467.9200	S	4	930	68	11919	8481.8010		23	3131	417	57439
8467.9900	S	5	1263	33	6865	8481.8091		155	30491	1982	332807
8468.1000	S	149	79	989	1930	8481.8092		27	5372	677	87950
8468.8000	S	84	205	276	11344	8481.8093		63	8266	458	63910
8468.9000	S	6	1213	109	17332	8481.8094		30	3259	245	26546
8469.1100	S	1093	906	1100	953	8481.8095		20	2029	90	14663
8470.1000	S	95290	8128	364431	18087	8481.8099		78	12808	743	151369
8470.2100	S	1199	351	11123	3251	8481.9010		5	1754	96	18538
8470.2900	S	2695	100	69650	3841	8481.9090		60	19459	661	211053
8470.3000	S	1926	266	12800	785	8482.1000		52	7538	506	71109
8470.5000	S	1990	1699	9135	40071	8482.2000		17	2906	143	21322
8470.9010	S	137	647	826	5711	8482.3000		26	3127	197	23693
8470.9020	S	33	295	909	13454	8482.4000		2	247	10	2280
8471.1000	S	269	8716	1867	66647	8482.5000		7	2211	95	13300
8471.3000	S	6343	46873	51207	496324	8482.8000		9	2700	286	29649
8471.4100	S	1123	15775	6199	74160	8482.9100		1	101	18	2061
8471.4900	S	6885	77521	81988	932888	8482.9900		12	1126	74	8171
8471.5000	S	22911	171469	165552	1252649	8483.1010		40	1881	274	18655
8471.6001	S	1951	2792	20170	36111	8483.1090		157	6575	1368	60173
8471.6002	S	584	3288	26844	66969	8483.2000		8	925	72	7727
8471.6003	S	21809	39180	198326	376581	8483.3000		38	3598	450	55592
8471.6004	S	25731	5080	249202	50193	8483.4001		27	3071	156	19532
8471.6005	S	17107	40022	168731	364195	8483.4009		138	12454	1734	172065
8471.6008	S	30044	46426	202126	348963	8483.5010		10	795	46	2658
8471.7000	S	50399	100132	447368	721904	8483.5090		15	1357	131	9660
8471.8000	S	7793	18725	56552	168005	8483.6000		47	7444	379	57922
8471.9001	S	3756	4756	39471	36182	8483.9000		149	15051	1150	129531
8471.9009	S	4597	17116	38150	138281	8484.1000		14	4910	96	26340
8472.1000	S	41	130	750	1706	8484.2000		2	2113	23	18847
8472.2000	S	10	240	79	1323	8484.9000		19	5402	161	46974

TABELL 10 (FORTS.). IMPORT. UTVALGTE VARER GRUPPERT ETTER DET HARMONISERTE SYSTEM (HS)  
IMPORTS OF SELECTED COMMODITIES ACCORDING TO THE HARMONIZED SYSTEM (HS)

VARENR.	1999				VARENR.	1999			
	JULI	1999	JANUAR-JULI	1999		JULI	1999	JANUAR-JULI	1999
	MENGDE	VERDI	MENGDE	VERDI		MENGDE	VERDI	MENGDE	VERDI
	TONN	1000 KR.	TONN	1000 KR.		TONN	1000 KR.	TONN	1000 KR.
8485.1001	112	12980	184	17628	8512.9000	41	4432	340	32305
8485.1002	5	1022	148	23168	8513.1000	16	1878	117	19956
8485.1009	48	3043	282	19676	8514.1090	33	636	411	8065
8485.9010	10	2107	81	25717	8514.2010	1	7	19	5353
8485.9090	103	11451	1394	120596	8514.2090	4	2	57	1714
KAP.84		3156130		26392803	8514.3090	44	757	194	5330
					8514.4000	13	1324	217	4794
8501.1000	S 96692	6402	556834	55440	8514.9010	25	260	718	10037
8501.2000	S 1142	2182	15326	19370	8514.9020	1	242	61	5112
8501.3101	S 309	232	5377	5446	8514.9090	72	1933	334	24417
8501.3109	S 3028	2677	27016	20205	8515.2100	S 142	988	901	4733
8501.3201	S 152	886	733	4640	8515.2900	S 78	538	463	2666
8501.3209	S 269	1789	2744	9943	8515.3100	S 837	2066	4323	26043
8501.3300	S 4	230	171	1992	8515.3900	S 136	3505	2054	15133
8501.3400	S 3	1259	13	2957	8515.8000	S 506	2194	6338	21032
8501.4000	S 12823	3241	62226	21743	8515.9000	S 52	7625	440	68530
8501.5101	S 390	365	1395	1730	8516.1001	S 882	152	7878	1814
8501.5109	S 723	1194	9036	15911	8516.1002	S 110	303	6063	1698
8501.5201	S 478	985	7415	15262	8516.2100	S 367	72	12713	4480
8501.5202	S 335	1624	3358	14716	8516.2901	S 731	338	13435	5053
8501.5203	S 1746	2649	15266	14992	8516.2902	S 3124	545	9011	2509
8501.5204	S 120	286	1605	4869	8516.2909	S 16692	1482	124077	31502
8501.5205	S 212	1053	2502	15073	8516.3100	S 4054	472	41295	4382
8501.5301	S 50	1600	676	17922	8516.3200	S 2426	210	22413	2254
8501.5302	S 34	574	766	15882	8516.4000	S 8448	1128	70280	9741
8501.5305	S 2	70	17	6024	8516.5000	S 5246	3967	49258	38814
8501.5309	S 96	15499	1516	68518	8516.6001	S 360	694	6991	11114
8501.6100	S 109	584	15172	7577	8516.6002	S 7126	15943	38002	94591
8501.6200	S 64	593	276	6322	8516.6003	S 751	1463	7454	16836
8501.6300	S 13	355	98	5510	8516.6004	S 756	744	4507	5018
8501.6400	S 16	1704	121	35709	8516.6005	S 223	562	3368	6957
8502.1100	S 96	1603	1625	14818	8516.6009	S 5147	4923	63951	49572
8502.1200	S 9	998	89	12356	8516.7100	S 10570	2847	111840	24036
8502.1300	S 6	1665	64	29708	8516.7200	S 3455	516	35959	3691
8502.2000	S 59	187	1643	9514	8516.7900	S 17801	3824	212706	32299
8502.3900	S 25	3024	973	11543	8516.8000	S 52320	3572	567476	43012
8502.4000	S 3	328	274	8054	8516.9001	S 18	1488	231	15788
8503.0000	S 74	5926	447	46242	8516.9009	S 43	5741	347	30566
8504.1000	S 74090	5899	1117738	49090	8517.1100	S 17971	11834	143351	88246
8504.2100	S 6207	3854	67371	15177	8517.1900	S 18863	10029	292047	142136
8504.2200	S 29	2531	173	10989	8517.2100	S 2999	5855	24976	62393
8504.2500	S 2	6614	23	24306	8517.3001	S 14	31	277	11223
8504.3100	S 58266	7809	720896	68657	8517.3002	S 573	9415	8177	117633
8504.3200	S 5279	623	131919	8443	8517.3009	S 4405	7952	80092	92554
8504.3300	S 981	1051	13177	9623	8517.5000	S 39291	44920	448676	546495
8504.3400	S 17	2518	123	17094	8517.8000	S 9710	14568	88129	59778
8504.4010	S 16994	3953	103013	44277	8517.9020	S 1	739	9	10697
8504.4091	S 2546	4202	20074	17914	8517.9091	S 19	19140	181	224387
8504.4099	S 96682	23948	834712	191562	8517.9099	S 87	93216	707	794800
8504.5000	S 435075	2395	5872474	21349	8518.1000	S 20729	3398	197529	42868
8504.9010	S 63	3354	689	31433	8518.2100	S 19053	3973	159033	24045
8504.9020	S 0	151	4	4991	8518.2200	S 12546	7605	126427	67327
8504.9090	S 22	8292	221	40051	8518.2900	S 10889	2300	178252	17792
8505.1100	S 1	314	38	6195	8518.3000	S 48018	4936	256614	42149
8505.1900	S 9	871	32	6546	8518.4000	S 2486	4113	19769	31683
8505.2000	S 6	648	58	6268	8518.5000	S 427	1111	5773	11350
8505.3000	S 0	5	9	1668	8518.9019	S 4	830	49	6766
8505.9001	S 0	116	3	2194	8518.9090	S 12	2296	83	16330
8505.9009	S 10	1945	78	15463	8519.9010	S 12375	7097	82450	52189
8506.1001	S 834316	2906	7510246	28596	8519.9090	S 1088	1122	6004	6977
8506.1009	S 1192156	4662	7869844	25579	8520.1000	S 266	273	2965	2078
8506.4000	S 72932	243	829354	2442	8520.2000	S 40	5	10958	1952
8506.5000	S 221884	3022	1199228	27618	8520.3309	S 345	291	1681	1215
8506.6000	S 93944	320	600293	5855	8520.9000	S 2929	3837	18381	23725
8506.8000	S 115680	571	638338	4631	8521.1001	S 13686	15919	73165	94230
8507.1000	S 41393	9857	320539	76562	8521.1009	S 2713	3152	19629	21506
8507.2000	S 17444	6615	150378	52828	8521.9000	S 1719	4131	9354	23705
8507.3000	S 171699	4686	519735	30610	8522.9000	S 6	2240	53	21755
8507.8000	S 40545	5386	338756	33062	8523.1101	S 25579	225	482066	3931
8507.9009	S 25	897	130	6111	8523.1109	S 12666	432	139784	4888
8508.1000	S 7187	3864	90985	59625	8523.1201	S 17486	252	142562	2841
8508.2001	S 1089	663	7293	4560	8523.1209	S 10042	2696	199090	36718
8508.2002	S 1552	535	13286	5220	8523.1302	S 155170	3903	1547227	35080
8508.2009	S 6744	2559	45268	24751	8523.1304	S 14709	1603	150723	16321
8508.8001	S 462	262	14056	2968	8523.1305	S 45000	251	175242	929
8508.8002	S 8705	1362	29513	8102	8523.1308	S 7118	1471	140555	25405
8508.8005	S 9354	2037	64403	26857	8523.2000	S 32	3748	289	40143
8508.8006	S 430	200	3489	1593	8523.3000	S 6	1528	45	10723
8508.8007	S 12925	2791	92573	21170	8523.9000	S 62	6075	377	54602
8508.8009	S 12098	6471	161928	81551	8524.1000	S 5967	285	69835	2975
8508.9000	S 20	2581	180	24900	8524.3100	S 110252	8870	1242823	90776
8509.1000	S 23314	11323	162264	94857	8524.3200	S 1541028	35010	11766846	292135
8509.2000	S 32	163	1568	2675	8524.3900	S 573654	32753	2569680	178147
8509.4000	S 8134	3793	99488	28140	8524.4000	S 21122	915	82666	10830
8509.8000	S 9173	941	102434	19549	8524.5100	S 18552	466	127601	2013
8509.9000	S 22	2584	240	23681	8524.5301	S 322494	10767	2849326	101569
8510.1000	S 4274	777	115698	12706	8524.5309	S 15315	968	70924	3472
8510.2000	S 7013	1033	61267	7403	8524.6000	S 5	2376	14	8033
8510.3000	S 676	232	12264	2181	8524.9100	S 13	16604	129	151790
8511.1000	S 246117	3025	1771022	23705	8524.9900	S 33	57972	352	450465
8511.2000	S 1173	2132	7875	8890	8525.1010	S 968	4470	23725	20657
8511.3000	S 692	228	6655	2218	8525.1020	S 52	36	1007	12805
8511.4000	S 6104	4341	37742	31933	8525.2001	S 164145	197878	801566	1013517
8511.5000	S 1940	2004	11666	14452	8525.2009	S 9460	33589	66235	271978
8511.8000	S 8037	947	44082	4907	8525.3000	S 590	1504	3846	14086
8511.9000	S 15	2467	116	18801	8525.4000	S 8793	31689	46671	162729
8512.1000	S 1	134	20	2890	8526.1000	S 253	4470	2205	50263
8512.2000	S 74	11872	491	79946	8526.9100	S 1641	6106	12057	51705
8512.3000	S 1	200	17	2515	8526.9200	S 2239	1404	22697	14863
8512.4000	S 4	1060	44	8734	8527.1201	S 1861	418	2578	699

TABELL 10 (FORTS.). IMPORT. UTVALGTE VARER GRUPPERT ETTER DET HARMONISERTE SYSTEM (HS)  
IMPORTS OF SELECTED COMMODITIES ACCORDING TO THE HARMONIZED SYSTEM (HS)

VARENR.	JULI 1999		JANUAR-JULI 1999		VARENR.	JULI 1999		JANUAR-JULI 1999			
	MENGDE	VERDI	MENGDE	VERDI		MENGDE	VERDI	MENGDE	VERDI		
	TONN	1000 KR.	TONN	1000 KR.		TONN	1000 KR.	TONN	1000 KR.		
8527.1202	S	678	418	2451	1057	8540.5000	S	10	211	96	388
8527.1209	S	788	158	16028	4231	8540.8100	S	695	188	2910	1878
8527.1302	S	6766	3650	43956	23672	8541.1000	S	2116535	2139	30328365	28637
8527.1309	S	3191	1353	24907	10584	8541.2100	S	1544369	706	18740627	9840
8527.1900	S	21768	1399	103109	13734	8541.2900	S	1154915	3053	7562973	29579
8527.2100	S	19405	18836	103655	106901	8541.3000	S	12832	413	641687	3165
8527.2900	S	2560	1791	11160	9257	8541.4001	S	56507	1152	319492	4967
8527.3101	S	429	517	1121	1142	8541.4009	S	317065	2880	4963296	24736
8527.3109	S	5883	6505	41604	49551	8541.5000	S	93730	1075	1425837	7551
8527.3200	S	3568	263	24628	1833	8541.6000	S	251240	1155	1862457	11543
8527.3901	S	299	224	4300	3524	8541.9010	S	0	238	0	2014
8527.3903	S	1843	2755	13896	23593	8541.9090	S	0	329	2	3079
8527.3909	S	34	93	3118	2213	8542.1200	S	213470	4457	3125966	69416
8527.9000	S	589	1555	18046	16260	8542.1300	S	1261652	18358	14269293	247145
8528.1201	S	1963	2139	21283	21775	8542.1400	S	131142	1309	1003867	8456
8528.1202	S	4803	6722	40957	54721	8542.1900	S	216849	13265	2528944	124306
8528.1203	S	1783	3751	9541	21101	8542.3000	S	828144	12953	11517129	103703
8528.1204	S	10669	28678	70932	206382	8542.4000	S	43250	1862	690097	19315
8528.1205	S	1180	6588	9826	53631	8542.5000	S	28300	2443	251222	18887
8528.1208	S	3824	5914	57321	86062	8542.9000	S	1	990	27	10677
8528.2100	S	560	1411	2630	16696	8543.2000	S	1574	848	7339	8017
8528.2200	S	126	1054	1759	10351	8543.3000	S	39	86	1880	8380
8528.3000	S	71	1632	1455	23188	8543.4000	S	10110	96	13155	1948
8529.1010	S	29	12145	202	97497	8543.8100	S	1	445	2	1888
8529.1090	S	31	8895	208	61095	8543.8901	S	999	324	18259	4227
8529.9010	S	15	15503	86	88658	8543.8902	S	610	412	32181	19280
8529.9091	S	3	1197	27	7293	8543.8909	S	23500	17008	182679	139626
8529.9095	S	6	1437	44	12995	8543.9000	S	19	7051	200	58743
8529.9096	S	4	25063	36	124132	8544.1100	S	113	1714	781	19680
8529.9099	S	28	12412	244	271556	8544.1900	S	34	1551	198	10929
8530.1000	S	2	327	9	6782	8544.2000	S	146	7259	1055	69563
8530.8000	S	7	3415	42	17313	8544.3000	S	35	3152	367	35897
8530.9000	S	16	3093	43	19122	8544.4100	S	94	13757	656	84671
8531.1000	S	11	4846	151	68069	8544.4901	S	13	858	36	2771
8531.2000	S	3	2786	18	24247	8544.4902	S	12	783	210	12916
8531.8000	S	10	3325	59	24214	8544.4903	S	14	277	34	2091
8531.9000	S	14	9291	188	84576	8544.4909	S	115	5934	1731	68001
8532.1000	S	2	337	44	7294	8544.5100	S	77	6880	1008	84447
8532.2100	S	1	1090	7	8717	8544.5901	S	172	5436	718	29290
8532.2200	S	3	1167	20	10458	8544.5902	S	84	3846	662	27081
8532.2300	S	0	153	2	2090	8544.5903	S	27	649	136	5717
8532.2400	S	1	917	6	8668	8544.5904	S	10	82	234	11601
8532.2500	S	1	388	10	5681	8544.5905	S	16	304	70	1875
8532.2900	S	3	757	33	7679	8544.5906	S	35	358	101	1949
8532.3000	S	0	118	7	1802	8544.5909	S	440	12503	4006	112822
8533.1000	S	0	62	2	1762	8544.6001	S	54	1802	489	17209
8533.2100	S	1	928	10	9500	8544.6002	S	5	382	175	6600
8533.2900	S	1	308	11	4214	8544.6009	S	16	487	519	14969
8533.3100	S	0	464	3	4312	8544.7000	S	138	22010	510	105795
8533.3900	S	0	428	7	9211	8545.1100	S	1215	13511	10846	106954
8533.4000	S	1	1573	12	13736	8545.1901	S	7044	25507	63643	247259
8533.9000	S	1	267	2	1085	8545.1909	S	22	327	144	2605
8534.0000	S	24	24080	172	169879	8545.2000	S	1	437	6	5257
8535.1000	S	2	1169	42	5012	8545.9000	S	56	1207	358	6758
8535.2100	S	4	956	17	6831	8546.1000	S	4	136	146	3151
8535.2900	S	0	49	8	1894	8546.2001	S	1	123	53	1938
8535.3000	S	4	959	90	19102	8546.2002	S	0	262	7	7378
8535.4000	S	18	3506	64	13497	8546.9000	S	15	1990	159	15323
8535.9000	S	28	5382	150	39840	8547.1001	S	1	333	12	1808
8536.1001	S	3	905	40	8009	8547.2000	S	16	1727	100	12899
8536.1009	S	21	2040	153	26453	8547.9010	S	11	250	19	1414
8536.2001	S	11	2453	176	33604	8547.9090	S	12	907	157	9799
8536.2002	S	2	723	16	5017	8548.9000	S	1	518	5	3180
8536.2009	S	26	5860	198	48671	KAP.85			1774212		14491344
8536.3001	S	5	900	55	11764						
8536.3009	S	10	2865	109	29438	8602.1000	S	-	-	11	17481
8536.4100	S	4	1533	29	14417	8603.1000	S	3	51345	7	88327
8536.4901	S	2	1576	12	8619	8604.0000	S	2	18577	63	106824
8536.4902	S	0	240	-	4022	8606.2000	S	-	-	3	1704
8536.4909	S	14	5473	154	71915	8606.9100	S	4	5492	4	5492
8536.5010	S	5	1622	37	12784	8607.1200	S	14	1839	353	51661
8536.5091	S	5	1460	53	22428	8607.1900	S	77	2360	612	23831
8536.5092	S	20	5032	146	41653	8607.2100	S	123	2550	860	14241
8536.5099	S	12	4820	154	41576	8607.2900	S	2	558	21	3474
8536.6110	S	12	478	48	3261	8607.3000	S	2	1122	31	9958
8536.6120	S	0	19	1	1457	8607.9100	S	36	7099	202	55817
8536.6190	S	3	371	94	6542	8607.9900	S	65	7312	458	71248
8536.6900	S	47	11551	350	101669	8608.0000	S	5	872	120	8624
8536.9011	S	30	16613	259	84484	8609.0009	S	1387	19794	10444	146158
8536.9012	S	18	1315	72	13178	KAP.86			119092		606304
8536.9090	S	183	42013	1554	357530						
8537.1001	S	1	1500	22	13959	8701.1000	S	140	1473	703	10054
8537.1009	S	38	14979	409	167320	8701.2000	S	6	1056	27	9890
8537.2000	S	33	4601	249	48547	8701.3000	S	-	-	8	6782
8538.1000	S	108	6568	1659	93013	8701.9001	S	16	780	741	11487
8538.9010	S	1	1856	15	15386	8701.9002	S	16	2725	122	21002
8538.9020	S	1	885	3	3195	8701.9003	S	48	12423	186	42049
8538.9030	S	0	308	2	3234	8701.9004	S	72	14616	840	165333
8538.9090	S	122	35277	911	252260	8701.9005	S	82	21622	660	176738
8539.1000	S	1	193	10	1840	8701.9009	S	41	4031	379	22227
8539.2100	S	18	2421	138	24489	8702.1001	S	107	17888	601	98422
8539.2200	S	53	4730	407	34406	8702.1002	S	9	11373	189	277574
8539.2901	S	7	953	47	8259	8702.9000	S	6	947	31	5093
8539.2909	S	9	1448	77	15868	8703.1001	S	2	42	1107	38875
8539.3100	S	81	6573	730	57814	8703.1002	S	7	160	191	2821
8539.3200	S	5	1927	53	21953	8703.2101	S	406	22047	2329	121828
8539.3900	S	21	3508	179	29352	8703.2105	S	49	1793	387	12279
8539.4900	S	11	1933	63	9459	8703.2109	S	17	867	83	5563
8540.1100	S	59	150	594	1407	8703.2201	S	1804	111823	11957	744354
8540.2000	S	21	544	142	2077	8703.2209	S	23	798	83	3061

TABELL 10 (FORTS.). IMPORT. UTVALGTE VARER GRUPPERT ETTER DET HARMONISERTE SYSTEM (HS)  
IMPORTS OF SELECTED COMMODITIES ACCORDING TO THE HARMONIZED SYSTEM (HS)

VARENR.	1999				VARENR.	1999			
	JULI	1999	JANUAR-JULI	1999		JULI	1999	JANUAR-JULI	1999
	MENGDE	VERDI	MENGDE	VERDI		MENGDE	VERDI	MENGDE	VERDI
	TONN	1000 KR.	TONN	1000 KR.		TONN	1000 KR.	TONN	1000 KR.
8703.2301 S	5197	519509	35424	3555614	8802.1200 S	1	1265	3	49657
8703.2305 S	93	10125	686	70369	8802.2000 S	1	64	11	101154
8703.2309 S	1851	162652	9754	810094	8802.4000 S	-	-	5	1334579
8703.2401 S	19	4634	249	67746	8803.1000 S	3	7136	17	43355
8703.2405 S	-	-	5	2677	8803.2000 S	2	4154	12	36347
8703.2409 S	43	5180	336	38958	8803.3000 S	97	58766	756	690095
8703.3101 S	39	2144	83	4834	8803.9000 S	4	5763	21	40402
8703.3109 S	9	797	42	4097	8804.0000 S	0	248	3	4236
8703.3201 S	879	94219	4679	524141	8805.2000 S	9	5220	10	9453
8703.3205 S	168	21586	1143	127001	KAP.88	-	82664	-	2321355
8703.3209 S	141	13972	829	77173					
8703.3301 S	23	4506	198	38883	8901.1001 B	2384	73000	2408	118554
8703.3305 S	27	4932	192	33518	8901.1002 B	-	-	175	6863
8703.3309 S	15	2144	101	13716	8901.2001 B	10692	314804	10692	314804
8703.9000 S	2	191	89	9021	8901.2003 B	144264	1335674	152858	1499063
8704.1000 S	6	8270	27	25005	8901.2004 B	-	-	174932	269106
8704.2101 S	26	6129	165	27104	8901.9003 B	-	-	14796	404640
8704.2102 S	1025	117168	7800	881270	8901.9004 B	-	-	39025	206371
8704.2109 S	26	4144	131	17660	8902.0001 B	-	-	1190	80000
8704.2201 S	68	33164	368	162084	8902.0002 B	-	-	1067	49800
8704.2202 S	145	56330	977	436184	8903.1000 S	650	1634	14197	17355
8704.2209 S	23	9679	147	54247	8903.9101 S	15	577	104	4754
8704.2301 S	46	26166	477	269242	8903.9102 S	29	33589	135	105214
8704.2302 S	8	9829	157	133004	8903.9201 S	73	26739	472	173140
8704.2309 S	8	4894	41	19237	8903.9202 S	10	3469	49	25829
8704.3101 S	17	671	128	5224	8903.9901 S	127	3566	1404	46253
8704.3102 S	199	21269	1363	127316	8903.9902 S	43	1574	665	33297
8704.3109 S	8	661	52	6409	8903.9903 S	42	558	249	6143
8704.3209 S	1	566	9	1260	8903.9904 S	336	1323	2531	11034
8704.9000 S	33	1266	39	2304	8903.9905 S	37	589	394	4324
8705.1000 S	1	1432	21	27713	8903.9909 S	3	459	60	3207
8705.3000 S	2	2015	20	15898	8904.0000 S	1	651	3	12725
8705.4000 S	-	-	11	11089	8905.2000 S	-	-	1	650553
8705.9000 S	16	14685	109	100909	8906.0001 S	22	780	40	5812
8706.0091 S	7	3940	89	47933	8906.0009 S	10	111583	60	389716
8706.0099 S	6	963	117	4567	8907.1001 S	119	2088	1034	20527
8707.1000 S	60	662	391	8951	8907.1009 S	3	711	176	2964
8707.9090 S	37	1126	160	8042	8907.9009 S	29	1484	926	17738
8708.1000 S	51	4227	352	34835	KAP.89	-	1915117	-	4482600
8708.2100 S	4	410	23	3685					
8708.2910 S	26	1519	114	9566	9001.1000 S	3	5184	38	54796
8708.2990 S	250	27168	2380	225196	9001.3000 S	757065	13316	5020650	102205
8708.3190 S	48	4568	417	32511	9001.4000 S	46820	4366	342183	23449
8708.3910 S	17	986	118	7253	9001.5000 S	64012	3421	448739	25044
8708.3990 S	285	14622	1375	80974	9001.9000 S	2	1041	13	12122
8708.4010 S	7	1120	40	5728	9002.1100 S	4114	4434	25027	23256
8708.4090 S	28	3737	346	45179	9002.1900 S	11284	892	78144	7915
8708.5010 S	25	378	422	7007	9002.2000 S	0	312	3	5700
8708.5090 S	11	2227	135	17670	9002.9000 S	2	4148	24	23597
8708.6090 S	5	798	46	6441	9003.1100 S	23192	3555	130920	19762
8708.7010 S	14	396	109	4315	9003.1900 S	41876	6104	264200	46623
8708.7090 S	383	16401	3596	147184	9003.9000 S	1	1424	13	15743
8708.8090 S	104	7751	535	45591	9004.1000 S	91448	6570	1894623	55499
8708.9190 S	19	1812	132	15603	9004.9000 S	97435	2714	1944766	23823
8708.9290 S	297	13536	1854	80684	9005.1000 S	6650	1308	86038	14850
8708.9310 S	3	307	17	1500	9005.8000 S	881	606	7824	5355
8708.9390 S	39	4073	237	27018	9005.9000 S	0	162	3	5393
8708.9490 S	21	3071	193	26792	9006.4010 S	626	343	18104	4463
8708.9910 S	52	5606	464	41218	9006.4090 S	4	25	424	1834
8708.9990 S	1196	110162	7944	775054	9006.5110 S	900	1478	10635	12587
8709.1100 S	2	2547	35	4733	9006.5190 S	67	220	145	709
8709.1900 S	-	-	57	10594	9006.5210 S	8741	2425	32206	10055
8709.9000 S	7	793	55	5758	9006.5310 S	56358	6520	328564	46185
8710.0000 S	133	27870	880	222684	9006.5390 S	1215	534	12688	6838
8711.1000 S	823	7182	4722	39671	9006.5910 S	7075	4118	19765	19485
8711.2000 S	225	3654	1626	28184	9006.5990 S	555	1778	3774	5679
8711.3000 S	43	829	423	8714	9006.6100 S	463	451	2904	2732
8711.4000 S	200	5630	3156	105571	9006.9110 S	4	2026	21	13261
8711.5000 S	230	10567	3276	154489	9006.9190 S	1	561	17	4581
8711.9000 S	6	307	112	1309	9006.9900 S	1	517	8	5822
8712.0000 S	15698	16082	240508	286248	9007.2000 S	8	448	50	968
8713.1000 S	615	3262	4693	18970	9007.9110 S	0	258	1	858
8713.9001 S	299	10096	1702	55509	9007.9190 S	0	442	3	2476
8713.9009 S	83	1854	244	10289	9007.9200 S	0	281	3	1527
8714.1900 S	32	8390	230	56150	9008.1000 S	182	275	948	3713
8714.2000 S	41	8361	272	66575	9008.2000 S	50	1439	527	11286
8714.9100 S	7	702	214	20017	9008.3001 S	399	804	3416	6527
8714.9200 S	3	211	54	6672	9008.3009 S	152	774	1213	9540
8714.9300 S	5	656	80	10252	9008.4000 S	8	326	53	1019
8714.9400 S	3	599	77	8992	9008.9000 S	0	511	23	12049
8714.9500 S	3	170	43	2377	9009.1100 S	257	3695	3841	47929
8714.9600 S	8	582	116	8723	9009.1200 S	685	8012	8662	110861
8714.9900 S	59	4993	537	45133	9009.2100 S	905	12764	8042	110718
8715.0001 S	3704	2044	43355	19472	9009.2200 S	3	1227	44	1598
8715.0002 S	1466	1356	6193	6530	9009.9000 S	52	14936	581	160415
8715.0003 S	330	79	2895	1991	9010.1000 S	63	3813	331	35545
8715.0004 S	160	17	2623	1974	9010.4900 S	39	163	145	2351
8715.0009 S	8	530	91	6215	9010.5000 S	54	1851	616	17661
8716.1000 S	199	18006	1839	186992	9010.6000 S	3	292	32	3300
8716.2000 S	88	1603	482	17088	9010.9000 S	9	6408	49	31477
8716.3100 S	28	4062	121	20790	9011.1000 S	95	378	221	3614
8716.3900 S	334	24618	3759	139693	9011.8000 S	71	691	1042	11473
8716.4000 S	262	4156	3564	42507	9011.9000 S	1	1836	5	7088
8716.8001 S	4660	3787	42531	37023	9012.1000 S	21	11	188	5540
8716.8009 S	1537	2077	17474	16685	9012.9000 S	0	234	1	2066
8716.9000 S	345	14738	2643	113732	9013.1000 S	2	5723	9	56451
KAP.87	-	1815902	-	12979999	9013.2000 S	4	21322	19	32437
8801.1000 S	3	47	740	2421	9013.8000 S	2	4754	11	25911
8802.1100 S	-	-	1	9278	9013.9000 S	1	1200	17	15110
					9014.1010 S	6	4	200	4090

TABELL 10 (FORTS.). IMPORT. UTVALGTE VARER GRUPPERT ETTER DET HARMONISERTE SYSTEM (HS)  
IMPORTS OF SELECTED COMMODITIES ACCORDING TO THE HARMONIZED SYSTEM (HS)

VARENR.	1999				VARENR.	1999				
	JULI		JANUAR-JULI			JULI		JANUAR-JULI		
	MENGDE	VERDI	MENGDE	VERDI		MENGDE	VERDI	MENGDE	VERDI	
	TONN	1000 KR.	TONN	1000 KR.		TONN	1000 KR.	TONN	1000 KR.	
9014.1090	2	1639	19	20520	9030.3100	S	2413	966	16103	7396
9014.2010	0	495	1	9640	9030.3900	S	7378	5039	67900	37114
9014.2090	0	22	1	2734	9030.4000	S	491	3070	2256	16748
9014.8010	S	1084	2343	5709	9030.8300	S	50	406	310	1880
9014.8020	S	64	2153	301	9030.8900	S	1416	3365	5069	25008
9014.8030	0	639	6	9937	9030.9010	S	0	119	1	1421
9014.8090	1	1584	14	14818	9030.9090	S	2	3083	10	17334
9014.9010	1	3209	27	32749	9031.1010	S	102	103	793	3890
9014.9090	8	6854	33	29858	9031.1090	S	26	2139	191	4167
9015.1010	S	69	1594	599	9031.2090	S	9	284	70	2457
9015.1090	0	750	1	2577	9031.4900	S	407	926	4578	8339
9015.2010	0	51	1	3551	9031.8011	S	35	159	16004	9457
9015.2090	0	151	2	1626	9031.8019	S	867	4650	8897	27186
9015.3010	1	1431	5	7023	9031.8090	S	10189	7423	78669	65565
9015.3090	0	157	4	1979	9031.9000	S	9	5943	73	43111
9015.4010	0	208	59	50152	9032.1010	S	17024	2371	187545	19853
9015.4090	0	10	30	9845	9032.1090	S	77890	5454	521614	39335
9015.8010	1	1393	42	26232	9032.2010	S	1324	416	9902	4189
9015.8090	1	1357	33	21626	9032.2090	S	2492	860	12611	5484
9015.9010	1	1191	19	43278	9032.8100	S	1432	4748	5983	16018
9015.9090	1	838	13	10410	9032.8910	S	1047	6825	8805	27453
9016.0010	S	46	241	533	9032.8990	S	2003	4465	27077	38452
9017.2000	4	419	21	2806	9032.9000	S	5	3975	47	47277
9017.3000	2	944	20	7708	9033.0000	S	1	1457	27	15731
9017.8010	9	1680	67	13496	KAP.90			522921		4397429
9017.8090	9	1160	48	7818						
9017.9000	1	220	10	2042	9101.1100	S	95	692	1188	4974
9018.1100	2	1067	12	9446	9101.1900	S	276	1722	1116	6289
9018.1200	1	4916	15	28587	9101.2100	S	155	304	367	937
9018.1300	7	3542	36	33217	9101.9900	S	6461	917	8922	6122
9018.1900	7	10595	55	95628	9102.1100	S	51078	7270	289363	40078
9018.2000	19	1938	67	10312	9102.1200	S	59533	2444	182534	9771
9018.3100	30	4452	168	18163	9102.1900	S	23480	4529	195768	32717
9018.3200	2	561	22	5187	9102.2100	S	942	475	5658	5763
9018.3900	31	13482	253	117077	9102.2900	S	14942	1464	82350	12998
9018.4100	1	335	17	13677	9102.9100	S	4281	354	46655	3034
9018.4900	8	5295	94	60860	9102.9900	S	20008	1681	100461	8533
9018.5000	4	2834	27	20129	9105.1100	S	36669	763	297301	6536
9018.9000	157	58439	1034	505516	9105.1900	S	53700	713	174953	3590
9019.1000	27	2462	134	16850	9105.2100	S	13016	397	116686	3322
9019.2000	8	6304	62	50418	9105.2900	S	932	119	21165	1419
9020.0000	17	5615	134	48362	9105.9100	S	5425	263	17175	1469
9021.1100	1	2669	8	37831	9105.9900	S	8626	296	57800	2098
9021.1900	4	3812	44	36199	9106.9000	S	2706	170	62885	3269
9021.2100	0	416	6	6769	9107.0000	S	3250	734	54071	6229
9021.2900	0	1466	4	11461	9111.9000	S	0	315	0	813
9021.3000	4	4301	40	40354	9113.1020	TG	2	286	10	1181
9021.4000	1	8233	6	63463	9113.2000	S	2	601	17	5325
9021.5000	0	4443	2	27308	9113.9000	S	1	1273	5	5124
9021.9000	17	10709	138	78419	9114.9000	S	1	978	9	6889
9022.1200	3	1240	17	12733	KAP.91			29489		185239
9022.1300	0	266	6	4276						
9022.1400	3	965	59	56826	9201.1000	S	39	473	420	6986
9022.1900	1	448	17	10825	9201.2000	S	1	51	40	2779
9022.2100	1	967	2	2007	9202.9000	S	927	325	9038	5618
9022.2901	S	9337	1197	7727	9203.0000	S	2	165	46	7628
9022.2909	0	9	5	3425	9204.1000	S	16	146	189	1573
9022.3001	S	4	375	51	9205.1000	S	175	860	1774	7147
9022.3002	S	-	-	11	9205.9009	S	57	158	5038	2656
9022.9000	3	3591	61	46681	9206.0001	S	274	355	3869	2906
9023.0000	20	4535	117	57973	9206.0009	S	246	199	11294	2840
9024.1000	0	433	1	1948	9207.1002	S	378	499	2593	5363
9024.8000	2	1360	16	8483	9207.1003	S	50	399	525	3447
9024.9000	1	920	5	5943	9207.1009	S	140	530	662	2112
9025.1190	S	16939	427	420684	9207.9001	S	668	872	2848	5133
9025.1910	S	14928	958	93081	9207.9009	S	29	144	621	1539
9025.1990	S	19688	910	243109	9209.3000	S	0	297	4	2241
9025.8010	S	591	124	2570	9209.9200	S	1	334	4	2110
9025.8090	S	1202	517	17876	9209.9400	S	1	187	14	2449
9025.9000	3	917	22	6693	9209.9900	S	7	1244	58	10776
9026.1010	S	1717	3358	24540	KAP.92			7898		80727
9026.1090	S	3504	8741	39509						
9026.2011	S	205	343	5049	9301.0000	S	-	-	7	19577
9026.2019	S	960	1668	15538	9302.0000	S	533	2824	1622	5891
9026.2090	S	8997	3413	102058	9303.2001	S	48	158	740	2533
9026.8010	S	547	972	4098	9303.2002	S	614	2082	2793	9608
9026.8090	S	2950	3170	75788	9303.2009	S	511	1357	1574	4582
9026.9000	17	9251	150	74601	9303.3001	S	12	30	1144	1661
9027.1010	S	237	1437	2881	9303.3002	S	550	1923	3140	10860
9027.1090	S	342	3507	3159	9303.9000	S	723	338	1522	715
9027.2010	S	84	730	642	9304.0000	S	2171	951	6658	3437
9027.2090	S	12	50	246	9305.2100	S	1	433	1	1018
9027.3010	S	30	3098	1227	9305.2900	S	2	827	7	4675
9027.3090	S	226	103	2495	9305.9010	S	0	416	1	6353
9027.5010	S	160	667	1433	9305.9090	S	3	940	19	14936
9027.5090	S	161	2255	1433	9306.1000	S	2	435	11	1871
9027.8010	S	301	2081	3469	9306.2101	S	95	1924	509	10558
9027.8090	S	1821	2420	16892	9306.2109	S	7	115	66	3047
9027.9000	7	8041	61	65727	9306.2901	S	7	400	23	1261
9028.1000	S	71	504	272	9306.2909	S	1	253	5	585
9028.2000	S	2495	1320	23821	9306.3000	S	80	10064	536	72523
9028.3000	S	8274	3451	60326	9306.9000	S	219	123498	628	465747
9028.9000	1	289	7	2471	KAP.93			149211		643451
9029.1010	S	1680	305	20108						
9029.1090	S	698	470	14511	9401.1001	S	2	1463	2	1666
9029.2020	S	520	250	3851	9401.1009	S	5	307	26	2566
9029.2090	S	724	408	9784	9401.2003	S	25	1422	267	13302
9029.9000	1	3634	7	7440	9401.2008	S	17	1605	150	16829
9030.1000	S	36	887	343	9401.3009	S	89	4802	592	36385
9030.2000	S	36	440	467	9401.4009	S	54	1996	517	16596

TABELL 10 (FORTS.). IMPORT. UTVALGTE VARER GRUPPERT ETTER DET HARMONISERTE SYSTEM (HS)  
 IMPORTS OF SELECTED COMMODITIES ACCORDING TO THE HARMONIZED SYSTEM (HS)

VARENR.	1999		1999		VARENR.	1999		1999	
	JULI	JANUAR-JULI	JULI	JANUAR-JULI		JULI	JANUAR-JULI	JULI	JANUAR-JULI
	MENGDE	VERDI	MENGDE	VERDI		MENGDE	VERDI	MENGDE	VERDI
	TONN	1000 KR.	TONN	1000 KR.		TONN	1000 KR.	TONN	1000 KR.
9401.5000	38	1511	331	15955	9603.2900	12	1043	135	10241
9401.6104	335	16286	3040	150939	9603.3000	14	1122	47	5449
9401.6106	535	32321	3863	235869	9603.4000	100	9026	767	55616
9401.6108	48	2923	459	24461	9603.5000	6	538	144	9932
9401.6901	119	2560	2301	50959	9603.9000	88	5304	714	40140
9401.6902	91	3340	749	23777	9606.1000	1	241	12	2020
9401.6909	99	3829	987	35841	9606.2100	0	106	14	2586
9401.7109	33	2068	482	23443	9606.2200	1	242	3	1148
9401.7901	27	812	663	12439	9606.2900	1	282	4	1364
9401.7909	19	807	301	11692	9607.1100	2	543	15	6217
9401.8001	9	286	14	872	9607.1900	4	413	64	7382
9401.8009	108	5753	1523	51871	9607.2000	3	162	18	1694
9401.9009	160	7034	1642	69026	9608.1000	40	6329	240	42282
9402.1000	3	562	43	6618	9608.2000	23	2563	107	14613
9402.9000	83	8909	896	113768	9608.3100	13	1149	58	6038
9403.1001	33	393	471	6016	9608.3900	3	428	22	3972
9403.1002	50	878	288	7548	9608.4000	2	507	12	2683
9403.1009	55	1893	669	24990	9608.5000	3	209	23	2631
9403.2001	174	3907	1602	44338	9608.9900	3	520	25	4378
9403.2009	546	19542	5612	218939	9609.1000	56	2537	129	9011
9403.3000	697	26149	7627	317086	9609.2000	3	227	16	1161
9403.4000	1039	25380	10253	251955	9609.9000	15	872	70	3896
9403.5000	652	13781	3332	80846	9610.0000	22	898	144	7459
9403.6001	491	4986	2141	24190	9611.0000	2	616	29	6630
9403.6002	164	4980	983	34007	9612.1000	S 65938	3293	728626	34840
9403.6003	643	12482	4438	100514	9613.1000	22	4658	152	21996
9403.6009	2871	75487	18443	570493	9613.2000	0	60	11	1603
9403.7000	138	4350	2605	65175	9614.2000	0	133	3	1660
9403.8000	48	1657	558	20905	9615.1100	10	663	30	3965
9403.9000	1419	29429	12438	267014	9615.1900	6	1630	33	11443
9404.1000	172	4183	1061	27595	9615.9090	2	368	22	4283
9404.2109	38	1823	320	15054	9617.0000	77	5389	545	36043
9404.2900	122	4367	780	32561	9618.0010	5	784	37	5317
9404.3000	S 23767	2952	148357	17358	9618.0090	7	692	86	7246
9404.9001	58	2713	279	19780	KAP.96		57825		412159
9404.9004	59	2784	457	25375					
9404.9006	102	5339	1640	98981	9701.1000	3	1025	12	8751
9405.1000	328	27596	2538	221815	9703.0000	2	2090	21	3244
9405.2000	312	12651	1436	77301	9705.0000	0	213	25	2248
9405.4000	327	27254	2061	197645	9706.0000	7	838	72	9600
9405.5000	66	2559	418	19004	KAP.97		4438		27050
9405.6000	12	1833	189	28434					
9405.9100	11	825	111	6309					
9405.9200	31	1702	258	13656					
9405.9900	51	4827	431	48517					
9406.0010	119	1663	483	9790					
9406.0021	469	4962	5379	70093					
9406.0029	965	7861	6017	62173					
9406.0091	224	3262	1566	29365					
9406.0099	150	3322	1559	34634					
KAP.94		450664		4006936					
9501.0000	56	1949	355	14788					
9502.1000	57	6920	335	28036					
9502.9100	4	893	20	3259					
9502.9900	27	1689	71	5234					
9503.1000	4	1543	13	6185					
9503.2000	4	1308	42	9296					
9503.3000	41	5241	305	39218					
9503.4100	75	6347	393	32053					
9503.4900	60	11499	318	31351					
9503.5000	4	230	19	1518					
9503.6000	25	1232	108	6506					
9503.7000	79	4710	439	24350					
9503.8000	18	1273	240	13381					
9503.9000	356	21142	2601	144875					
9504.1000	19	5992	271	95605					
9504.2000	2	169	42	2401					
9504.3000	65	14213	369	79090					
9504.4000	S 69107	435	675979	3689					
9504.9000	122	10484	756	46802					
9505.1000	64	2702	102	5188					
9505.9000	22	1711	595	28412					
9506.1101	P 12890	257	76922	8264					
9506.1103	P 3279	516	11780	2772					
9506.1109	1	332	64	11519					
9506.1200	5	481	29	4599					
9506.1909	0	212	23	4391					
9506.2900	17	2859	170	20119					
9506.3100	6	2121	98	29984					
9506.3200	6	687	87	9724					
9506.3900	13	1622	77	8709					
9506.5100	0	44	19	4029					
9506.5900	4	275	82	5607					
9506.6100	2	123	26	1913					
9506.6200	15	1141	227	17543					
9506.6909	9	443	95	5671					
9506.7000	P 5720	1296	182998	42008					
9506.9100	158	5871	1467	57792					
9506.9909	189	7000	1515	66494					
9507.1000	3	937	82	18034					
9507.2000	9	1089	110	15802					
9507.3000	4	1191	101	21382					
9507.9000	23	3571	328	43170					
9508.0000	11	543	147	14196					
KAP.95		134841		1039576					
9602.0000	0	270	8	3094					
9603.1000	7	593	106	5047					
9603.2100	14	2698	143	19549					

TABELL 11. EKSPORT. VIKTIGERE VARER GRUPPERT ETTER DET HARMONISERTE SYSTEM (HS)

EXPORTS OF PRINCIPAL COMMODITIES CLASSIFIED ACCORDING TO THE HARMONIZED SYSTEM (HS)

TEKSTEN TIL DE VARENUMMER SOM ER GITT I TABELLEN, FINNES I STATISTISK VAREFORTEGNELSE FOR UTENRIKS-HANDELEN, UTGITT I SERIEN NORGES OFFISIELLE STATISTIKK OG KAN FÅS VED HENVENDELSE TIL BYRÅET. FINNES OGSÅ PÅ WEB-SIDE (SE WEB-ADRESSEN PÅ SIDE 2) VAREFORTEGNELSEN ER OGSÅ INNARBEIDD I TOLLTARIFFEN, UTGITT AV TOLL- OG AVGIFTS-DIREKTORATET. DEN ER TIL SALGS HOS BOKHANDLERE.

THE DESCRIPTIONS OF THE COMMODITY NUMBERS IN THE TABLE ARE GIVEN IN THE COMMODITY LIST FOR EXTERNAL TRADE STATISTICS, PUBLISHED BY THE CENTRAL BUREAU OF STATISTICS. A COPY CAN BE ORDERED FROM THE BUREAU. CAN ALSO BE FOUND ON THE WEB PAGES. (SEE WEB ADDRESS ON PAGE 2)

## MENGDENHET

.. = OPPGAVE MANGLER  
S = STYKKER  
P = PAR  
TG = 1000 GRAM  
TL = 1000 LITER  
U = KUBIKKMETER  
TU = 1000 KUBIKKMETER  
B = BRUTTO REG. TONN  
Z = MWH (MEGAWATTTIME)  
V = KVADRATMETER  
TT = 1000 TONN  
TE = TONN, BEREGNET

## QUANTITY UNIT

NOT AVAILABLE  
NUMBER, PIECES, HEADS  
PAIRS  
1000 GRAMMES  
1000 LITRES  
CUBIC METRES  
1000 CUBIC METRES  
GROSS TONS  
MWH (MEGA WATT HOURS)  
SQUARE METRES  
1000 TONNES  
CALCULATED TONNES

OMFANG: VARER SOM I DEN AKTUELLE MÅNED ELLER I GJENNOMSITT HITTIL I ÅR HAR EN VERDI PÅ KR. 200 000 ELLER MER.

COVERAGE: COMMODITIES WHICH IN THE LAST MONTH OR AS AN AVERAGE DURING THE YEAR HAVE A VALUE OF NOK 200 000 OR MORE.

TONN ER OMREGNET FOR FØLGENDE VARENUMMER:  
2608.0000=60 PROSENT ZN-INNHOLD.  
4701.0000-4706.9300=TØRRVEKT M/10 PROSENT VANNINNHOLD  
7202.2100 OG 7202.2900=75 PROSENT SI-INNHOLD

THE TONNES FOR THE FOLLOWING COMMODITY NO. ARE CALCULATED:  
2608.0000=60 PER CENT ZN-CONTENT.  
4701.0000-4706.9300=DRY WEIGHT W/10 PER CENT WATER CONTENT.  
7202.2100 AND 7202.2900=75 PER CENT SI-CONTENT.

VARENR.	JULI	1999	JANUAR-JULI	1999	VARENR.	JULI	1999	JANUAR-JULI	1999
COMMODITY CODE	MENGDE QUANTITY	VERDI VALUE	MENGDE QUANTITY	VERDI VALUE	COMMODITY CODE	MENGDE QUANTITY	VERDI VALUE	MENGDE QUANTITY	VERDI VALUE
	TONN	1000 KR.	TONN	1000 KR.		TONN	1000 KR.	TONN	1000 KR.
0000.0032	13	678	158	20188	0303.5001	4393	13709	38544	118299
0000.0066	0	1074	0	5908	0303.5002	503	1437	1478	4215
0000.0099	233	6016	2660	40111	0303.5003	3043	15166	35331	132274
KAP.00		7802		67201	0303.5009	3040	10499	25948	91135
					0303.6000	937	16589	12128	229490
0101.1100 S	6	1959	31	2904	0303.7100	-	-	316	4351
KAP.01		2232		6940	0303.7200	704	13849	10470	203023
					0303.7300	41	370	852	9532
0201.2001	-	-	216	1632	0303.7401	2122	11226	103540	483153
0202.1000	-	-	449	2396	0303.7402	299	2085	7443	75844
0202.2001	79	398	2901	14632	0303.7901	43	363	189	2419
0202.2009	-	-	853	4807	0303.7902	352	4503	5976	74451
0202.3009	18	513	70	1135	0303.7903	-	-	1769	5779
0203.1100	258	1655	1060	5160	0303.7904	424	1727	2445	9095
0203.1200	64	308	85	392	0303.7905	-	-	1062	1421
0203.2100	587	2579	4113	15594	0303.7909	156	927	1319	7123
0203.2200	42	245	499	1885	0303.8000	51	979	1453	20749
0203.2900	271	1277	1515	6049	0304.1011	1147	57184	9869	483021
0204.4100	81	206	122	452	0304.1019	79	4825	492	28472
0206.2100	-	-	64	1860	0304.1021	9	393	97	4335
KAP.02		7801		65253	0304.1030	120	4861	991	31428
					0304.1040	170	2748	1844	35989
0301.9200	73	3775	144	7595	0304.1051	6	214	274	10189
0302.1101	22	841	289	7924	0304.1060	523	2525	5289	26336
0302.1201	19038	512362	127150	3523967	0304.1070	100	1728	851	11368
0302.1202	220	6540	1220	38911	0304.1081	4	131	54	1823
0302.1209	34	1218	82	3380	0304.1099	7	211	103	2751
0302.1901	5	276	44	2321	0304.2010	1445	84556	9782	571617
0302.1909	1265	661	11289	7268	0304.2020	26	824	264	9691
0302.2101	257	5598	2763	56239	0304.2033	1318	46192	9739	353453
0302.2102	14	519	258	12622	0304.2039	2242	97530	14724	649146
0302.2200	121	1930	615	10480	0304.2043	309	4934	2957	59598
0302.2900	31	1268	317	13563	0304.2049	425	10020	6037	148048
0302.4001	183	532	33556	62425	0304.2053	303	11236	2357	89747
0302.4003	5065	11456	20998	52021	0304.2059	111	4837	2473	109604
0302.4009	1	8	1170	4306	0304.2061	4276	21074	41669	203987
0302.5000	2749	50088	11808	218499	0304.2062	1092	6195	12992	75737
0302.6200	1985	27555	7234	111550	0304.2070	272	3533	2984	39117
0302.6300	929	5767	10452	83927	0304.2080	63	2009	269	7668
0302.6400	123	2150	445	6014	0304.2091	9	361	238	9968
0302.6503	21	276	392	5769	0304.2092	48	996	197	3941
0302.6901	48	2138	132	5624	0304.2099	20	660	157	5269
0302.6902	62	1022	318	5210	0304.9009	205	3567	3016	89965
0302.6903	477	5719	6150	74581	0305.1000	38	2980	273	21412
0302.6904	18	384	636	11080	0305.2001	-	-	207	9480
0302.6906	129	6064	548	24605	0305.2009	0	17	412	9530
0302.6907	71	1156	292	4825	0305.3003	15	161	1112	11276
0302.6909	78	4330	7393	19482	0305.3004	106	4756	709	34131
0302.7000	3	87	93	1785	0305.3005	236	9663	1127	46544
0303.2101	2411	86853	17835	589071	0305.3006	136	4896	828	30334
0303.2201	2851	87189	17591	519847	0305.3008	-	-	21	1562
0303.2202	861	29413	7168	233974	0305.3009	12	444	45	954
0303.2209	17	508	143	2768	0305.4100	283	21977	1656	131146
0303.2901	150	355	22875	272504	0305.4200	28	447	233	3579
0303.2909	1	27	862	3504	0305.4900	74	6331	378	31334
0303.3101	2416	50250	7530	160549	0305.5101	0	8	21	1438
0303.3102	216	5642	737	21303	0305.5102	2	92	22	1713
0303.3200	4	55	364	2917	0305.5103	182	26631	636	74721
0303.3300	6	212	17	567	0305.5104	0	20	105	9066
0303.3900	-	-	225	2237	0305.5107	855	43271	14039	749960

TABELL 11 (FORTS.). EKSPORT. UTVALGTE VARER GRUPPERT ETTER DET HARMONISERTE SYSTEM (HS)  
EXPORTS OF SELECTED COMMODITIES ACCORDING TO THE HARMONIZED SYSTEM (HS)

VARENR.	1999				VARENR.	1999			
	JULI	1999	JANUAR-JULI	1999		JULI	1999	JANUAR-JULI	1999
	MENGDE	VERDI	MENGDE	VERDI		MENGDE	VERDI	MENGDE	VERDI
	TONN	1000 KR.	TONN	1000 KR.		TONN	1000 KR.	TONN	1000 KR.
0305.5902	13	789	93	5854	1604.1102	1	116	43	2913
0305.5903	896	21105	11853	316397	1604.1109	25	2119	221	16703
0305.5904	22	2342	38	3344	1604.1202	178	2034	179	2060
0305.5905	103	3465	2978	105440	1604.1205	56	715	440	4534
0305.5906	92	3452	2624	109323	1604.1206	384	3320	3199	26091
0305.5907	1	57	119	6237	1604.1209	924	12021	1099	14002
0305.5908	11	354	142	5218	1604.1301	187	11633	1110	72117
0305.6109	10	186	832	4079	1604.1500	41	498	852	12148
0305.6200	2307	74602	30403	1136291	1604.1902	49	1634	423	13477
0305.6901	20	466	222	4587	1604.1903	35	983	616	16190
0305.6902	649	8410	3549	55035	1604.1905	15	409	401	9272
0305.6903	32	991	199	6030	1604.1909	6	482	59	4805
0305.6904	5	60	264	5097	1604.2001	3	79	65	1701
0305.6909	4	91	184	4360	1604.2004	258	5407	2718	57632
0306.1200	1	72	31	1821	1604.2005	16	284	126	1945
0306.1301	1297	15959	5734	108051	1604.2006	35	858	1190	29324
0306.1302	1479	20885	2662	42736	1604.2008	8	29	259	6217
0306.1309	4	256	42	2112	1604.2009	68	5641	353	22689
0306.1409	2	78	260	3010	1604.3002	13	659	185	8073
0306.1900	6	319	11	576	1605.1000	0	21	44	2336
0306.2301	112	1619	454	7009	1605.2001	1333	62330	9546	474284
0306.2302	59	4825	639	35449	1605.2002	112	8445	844	61739
0306.2309	12	854	112	7088	1605.2009	49	2664	430	20046
0306.2401	-	-	26	3219	1605.4000	11	740	58	3440
0306.2900	78	3811	551	25577	1605.9009	3	156	39	2348
0307.2100	6	202	116	4182	KAP.16		127750		925063
0307.3900	18	214	57	914					
0307.4900	6	172	1688	14754	1701.9190	14	301	42	879
KAP.03		1669172		13922692	1702.9099	0	471	1	2376
					1704.9010	22	357	101	1896
0402.1000	21	189	191	2135	1704.9092	192	4886	1798	44891
0405.1000	37	525	2183	21761	1704.9099	36	756	211	5153
0406.1000	341	6037	1920	38619	KAP.17		6928		57842
0406.3000	17	561	125	4716					
0406.9000	1254	32536	10825	273065	1806.1000	10	156	395	4396
0408.9100	-	-	125	3310	1806.2090	76	791	325	3690
KAP.04		40244		345783	1806.3100	101	3386	590	20542
					1806.3200	189	6866	1991	71921
0504.0000	3	66	120	4226	1806.9010	138	4876	2257	64239
0511.9111	371	1252	13576	13372	1806.9090	51	1876	274	12827
0511.9112	38	305	435	1302	KAP.18		17962		177727
0511.9113	1160	535	10552	5836					
0511.9191	4578	2377	11677	6137	1901.9090	26	324	148	2024
0511.9192	163	1650	1286	8954	1905.1000	38	729	255	6845
0511.9199	0	107	6	15099	1905.3001	181	2267	878	11084
KAP.05		6601		59355	1905.3002	53	1077	419	8534
					1905.9010	185	3523	1905	30840
0604.1000	11	169	96	2635	1905.9031	3	186	83	1667
KAP.06		259		6704	1905.9032	69	752	661	9911
					1905.9034	11	147	110	1536
0704.1050	16	543	16	543	1905.9091	15	192	196	2378
KAP.07		662		3132	1905.9099	124	3230	1338	29522
					KAP.19		12761		107405
0810.1024	699	16198	699	16198					
KAP.08		16389		20334	2005.2010	4	138	100	3128
					2005.2020	23	722	143	4377
0901.2100	16	682	69	3302	2005.2099	38	892	277	6095
0904.1100	-	-	8	1464	2008.1191	150	2271	628	9670
0910.9990	3	387	10	955	2008.1900	21	365	64	1916
KAP.09		1172		7377	KAP.20		5563		32276
1001.1000	2197	3185	2197	3202	2101.1100	2	202	12	580
KAP.10		3270		5040	2102.1020	77	316	401	1651
					2102.3000	16	343	60	1289
KAP.11		246		1649	2103.2010	44	433	426	4076
					2103.9010	201	1629	1399	11280
1202.2090	30	329	47	823	2103.9099	42	1966	168	8342
1209.9199	0	332	0	369	2104.1050	84	3491	327	13612
1212.2090	281	1695	2472	15075	2104.1090	47	1537	249	7651
KAP.12		2623		19962	2105.0010	74	1494	367	6626
					2105.0020	175	2512	900	13095
1302.1900	1	246	6	1301	2105.0090	50	641	447	8216
KAP.13		312		3192	2106.9031	10	192	1696	18044
					2106.9039	16	258	123	2014
KAP.14		-		591	2106.9041	15	585	153	6177
					2106.9090	153	3126	1560	37090
1504.1011	450	3308	891	6635	KAP.21		19073		143501
1504.1091	102	1890	828	17845					
1504.1093	29	346	62	635	2201.9001 TL	170	647	1403	6149
1504.1099	4	292	51	2009	2202.1000 TL	1030	3110	4435	13452
1504.2011	-	-	2308	3675	2202.9020 TL	61	469	183	1615
1504.2021	4	236	33	1636	2202.9090 TL	892	3334	4058	15328
1504.2031	2633	12536	34698	137107	2203.0001 TL	33	239	96	705
1507.1090	3936	11785	3962	11920	2203.0003 TL	51	279	268	1478
1507.9090	93	571	1216	8183	2203.0004 TL	299	641	1026	3200
1516.1020	2898	18360	20925	147772	2204.2109 TL	95	2364	411	9593
1516.2099	233	1390	2354	14625	2205.1009 TL	85	2461	159	4168
1517.1021	129	1111	1272	11262	2207.1090 TL	260	:	4853	:
1517.1039	51	401	356	2934	2208.2000 TL	12	1456	50	6687
1517.9098	24	396	101	1452	2208.3000 TL	35	2101	156	11840
1518.0099	17	193	833	1810	2208.4000 TL	12	524	39	1696
1520.0090	143	547	938	3899	2208.5000 TL	11	321	40	1423
KAP.15		53901		380789	2208.7000 TL	27	1441	90	5031
					2208.9003 TL	51	1944	414	15264
1601.0000	26	1124	223	11963	2208.9009 TL	2	136	29	1706
1602.2009	16	360	52	1280	KAP.22		23503		122455
1602.5000	20	483	94	2207					
1603.0020	4	395	79	4791	2301.2010	15763	65094	108189	449993
1603.0099	1	125	26	3617	2301.2090	18	88	629	2517
1604.1101	21	1721	141	11452	2304.0010	16242	20286	103135	145246



TABELL 11 (FORTS.). EKSPORT. UTVALGTE VARER GRUPPERT ETTER DET HARMONISERTE SYSTEM (HS)  
EXPORTS OF SELECTED COMMODITIES ACCORDING TO THE HARMONIZED SYSTEM (HS)

VARENR.	1999				1999				
	JULI		JANUAR-JULI		JULI		JANUAR-JULI		
	MENGDE	VERDI	MENGDE	VERDI	MENGDE	VERDI	MENGDE	VERDI	
	TONN	1000 KR.	TONN	1000 KR.		TONN	1000 KR.	TONN	1000 KR.
2309.1011	161	1002	1612	10696	2827.3900	368	843	368	843
2309.1091	22	179	185	1814	2828.9000	739	274	3618	1492
2309.9040	3926	29886	17356	137976	2829.1100	4387	13969	21312	69780
2309.9090	512	10836	4466	79893	2833.2900	3015	910	30863	7692
KAP.23		127739		830892	2834.1000	-	-	751	2094
2401.1000	-	-	135	2225	2834.2100	999	2868	9378	25266
2402.2000	4	873	23	5301	2835.2900	178	2000	1806	92319
2403.1000	342	4300	1875	33498	2836.1000	-	1218	-	20148
KAP.24		5335		41699	2836.5000	6658	1495	35268	7206
2504.1000	556	1351	4246	11135	2839.1100	-	1094	-	8411
2505.1000	-	-	240	1924	2839.1900	155	317	548	15689
2506.1002	136	422	2030	2273	2841.2000	54	-	778	2043
2506.2100	-	-	14939	3150	2843.2900	1	652	7	4107
2511.1000	-	-	2930	1937	2844.4000	1	389	5	3827
2514.0000	543	750	5266	7400	2847.0000	273	534	5660	11889
2516.1100	313	989	1162	4726	2849.1000	75	-	19414	-
2516.1200	63	471	493	2944	2849.2000	4636	37918	39154	327122
2516.9001	25637	63648	128295	325421	KAP.28	-	273819	-	1887574
2516.9009	11811	1294	274177	18655	2901.1000	3110	4057	32473	32665
2517.1000	758768	33472	4487121	202195	2901.2990	-	-	107	2152
2517.4100	7075	1036	73802	8790	2903.2100	-	50604	-	401206
2517.4900	78218	12340	1725217	162148	2904.1000	33	275	178	1774
2518.1001	16514	1541	70834	5355	2905.1100	-	46415	-	228961
2518.1002	2867	2480	109432	28830	2909.1100	16	265	65	1219
2519.9000	83	181	878	2002	2912.2900	90	906	597	6099
2520.2000	69	222	157	470	2915.1100	-	-	-	4530
2521.0000	14400	910	83309	5419	2915.1200	125	848	2404	11810
2522.1000	1180	536	3783	2209	2915.2100	479	1413	3627	10498
2523.1000	32500	8176	339750	80734	2915.2400	101	495	964	4579
2523.2100	17500	4827	43852	11622	2915.7020	136	1479	1067	11292
2523.2900	179	110	102156	27253	2915.9010	2	207	45	5221
2525.2000	277	1466	1341	7089	2915.9090	79	1019	1165	13952
2526.2000	3022	6015	19938	39888	2917.3400	22	217	40	374
2529.1000	1858	1577	37828	26565	2918.1990	16	4600	44	7278
2529.3000	16534	13048	192960	158389	2918.9010	4	611	17	2791
KAP.25		157382		1155742	2921.1900	8	360	8	360
2601.1100	2893	786	16430	2845	2921.4100	7	7817	41	44664
2601.2000	6782	202	24609	1126	2921.4590	0	721	0	2451
2604.0000	1817	5009	14747	31425	2921.5900	48	1668	395	13914
2614.0000	31231	12559	189167	85443	2922.1909	92	10877	527	66582
2619.0000	-	80974	-	247360	2923.2000	94	882	475	4491
2620.1900	276	501	1196	2135	2924.2902	5	8321	26	42487
2620.9000	-	-	69	10996	2924.2908	92	103003	1335	1053803
2621.0000	7367	12434	72383	110650	2926.2000	-	6514	-	89929
KAP.26		112464		494573	2926.9009	-	1451	-	11482
2701.1100	-	-	6956	-	2934.9009	1	375	4	746
2701.1900	4000	-	4000	-	2936.2100	2	510	10	1889
2703.0001	1763	1111	37550	19313	2936.9000	1	595	2	1057
2704.0004	-	-	5819	-	2939.1001	0	173	3	9375
2707.1000	6003	3582	30603	19925	2941.9000	3	12511	22	95562
2709.0000	TT 10577	11649530	73116	58806312	KAP.29	-	282824	-	2331358
2710.0012	U 73783	78453	1191603	939128	3002.1000	0	1062	2	15710
2710.0013	U 2987	3055	1655	3002.3000	1	2043	11	14216	
2710.0016	U 115597	100490	996664	696359	3002.9000	5	2771	46	41813
2710.0019	U 238606	182307	1663313	1078267	3003.2000	737	11842	4898	104902
2710.0021	U 4875	4873	125823	101668	3004.1000	10	5063	77	31425
2710.0026	U 223965	236540	1578101	1369816	3004.3900	8	842	127	8919
2710.0027	U 1	1	109775	112341	3004.5000	56	7859	639	101871
2710.0029	U 42784	34807	419120	283579	3004.9000	160	45541	1254	315182
2710.0091	U 163592	105223	1019068	608843	3005.1000	19	2709	120	16716
2710.0095	955	7335	6537	52711	3005.9002	0	24	8	1635
2710.0099	194	2921	1744	20753	3005.9009	1	210	25	3170
2711.1200	97752	111476	808852	818965	3006.1000	0	217	0	317
2711.1300	118084	130546	393481	389365	3006.2000	0	290	0	1688
2711.1400	9777	17124	86377	121008	3006.3000	17	25362	125	230135
2711.1900	1473	517	19566	10012	3006.5000	1	260	11	2132
2711.2100	TU 3405698	2062763	27299373	16965554	KAP.30	-	106215	-	893387
2712.2000	14	2697	57	6578	3101.0000	46	102	326	9910
2712.9000	184	1240	3439	10629	3102.3000	-	942	-	15499
2713.1200	356	876	40351	62349	3102.5000	-	-	3784	4861
2715.0000	4	67	560	2033	3102.6000	-	26537	-	331113
2716.0000	2 1817550	123665	4045908	348682	3104.9000	231	1495	281	2106
KAP.27		14862808		82877573	3105.2000	-	185556	-	1096671
2802.0000	166	33	6213	2117	3105.5100	-	-	-	59634
2804.2100	89	107	2214	2748	3105.9000	51	64	3333	5030
2804.6100	0	607	2	5808	KAP.31	-	214735	-	1526799
2804.6900	11906	126771	80567	853447	3204.1100	43	424	695	7809
2805.4000	15	282	15	282	3204.1700	34	1675	191	10271
2806.1000	5219	1398	25910	7952	3204.9000	2	54	37	1961
2807.0000	-	5302	-	23301	3206.1100	-	40640	-	213619
2811.2100	479	369	2749	1420	3206.4900	41	653	226	4155
2811.2200	3341	2391	25444	24523	3208.1000	298	6173	2040	39375
2811.2900	3	213	20	932	3208.2000	139	3155	1014	24264
2815.1200	-	14205	-	70569	3208.9000	694	17454	5076	116721
2817.0010	67	611	442	3879	3209.1000	169	2335	1453	19339
2820.9000	105	402	4395	13252	3209.9000	378	8187	1960	43285
2821.1000	57686	8184	355128	70550	3210.0000	34	986	436	9679
2821.2000	356	1669	1467	7370	3214.1005	13	311	116	3531
2823.0000	17	251	94	1435	3214.1006	3	69	367	4284
2825.1000	17	268	90	1454	3214.9000	353	2411	2345	17676
2825.5000	500	7067	4595	64029	3215.1100	12	202	82	1765
2826.1200	-	6770	-	36579	3215.1900	102	2901	894	27350
2826.9000	1	252	631	5031	3215.9000	4	384	24	1432
2827.3100	20	147	513	2179	KAP.32	-	88312	-	549894
2827.3300	680	537	5107	3321					

TABELL 11 (FORTS.). EKSPORT. UTVALGTE VARER GRUPPERT ETTER DET HARMONISERTE SYSTEM (HS)  
EXPORTS OF SELECTED COMMODITIES ACCORDING TO THE HARMONIZED SYSTEM (HS)

VARENR.	1999		1999		VARENR.	1999		1999	
	JULI	JANUAR-JULI	JULI	JANUAR-JULI		JULI	JANUAR-JULI	JULI	JANUAR-JULI
	MENGDE	VERDI	MENGDE	VERDI		MENGDE	VERDI	MENGDE	VERDI
	TONN	1000 KR.	TONN	1000 KR.		TONN	1000 KR.	TONN	1000 KR.
3302.1000	27	927	1521	19935	3912.9000	10	241	340	1420
3303.0012	1	1435	10	7847	3913.9000	18	2143	71	10441
3304.1000	10	998	42	4869	3915.1000	123	233	1594	2680
3304.2000	0	195	8	2400	3915.3000	261	206	1178	1160
3304.3000	0	94	9	1837	3915.9000	284	620	5344	8208
3304.9910	244	14113	1388	86690	3916.2000	11	281	166	4043
3304.9990	28	1955	137	13856	3916.9090	18	519	143	4952
3305.1000	125	3149	373	11149	3917.1000	5	93	76	1741
3305.9000	14	1049	122	5357	3917.2100	527	7200	2920	37287
3306.2000	3	673	23	4125	3917.2200	105	1125	1096	12758
3307.1000	1	443	7	2659	3917.2300	111	2847	896	16088
3307.2000	2	930	47	7206	3917.2990	86	1511	943	14543
KAP.33		26353		174390	3917.3190	61	1037	641	12176
					3917.3290	10	148	100	1517
3401.1110	22	546	86	3038	3917.3900	178	2436	1055	17409
3402.1100	2402	17817	19446	143337	3917.4000	65	1945	792	20781
3402.1300	202	2150	1319	13740	3918.1001	4	109	60	1933
3402.1900	235	1680	1568	10491	3918.1009	240	1817	1909	16747
3402.2011	13	634	36	1254	3918.9000	22	359	243	4283
3402.2012	35	363	269	2733	3919.1090	7	207	39	3292
3402.2019	973	10515	9633	94557	3919.9010	1	96	11	2244
3402.2090	51	1020	1225	11278	3919.9090	12	818	103	5034
3402.9012	47	396	264	2188	3920.1000	432	5329	3938	46576
3402.9014	9	136	149	2099	3920.2000	74	2773	826	28933
3402.9019	94	1427	687	8931	3920.3000	18	325	75	1116
3402.9090	983	9539	6026	56328	3920.4100	1072	13304	8818	103842
3404.9090	10	148	239	2978	3920.4200	604	8669	5933	91207
3405.3000	2	64	65	2005	3920.5900	1	13	383	7172
3405.9000	9	1347	25	2740	3920.6200	-	-	48	2139
3406.0000	96	2110	886	15235	3920.9200	-	-	152	4286
KAP.34		51015		382128	3920.9900	40	3151	137	16469
					3921.1109	232	3623	1976	32034
3501.1000	21	542	361	9692	3921.9021	3	246	25	1149
3506.9100	14	240	131	1920	3921.9029	253	6688	1746	51434
3506.9900	99	1156	889	9220	3921.9090	13	528	842	15028
3507.9000	20	268	146	6360	3922.9000	10	688	52	4973
KAP.35		2484		29236	3923.1004	127	3838	1260	33082
					3923.1006	361	8730	2613	63412
3601.0010	:	-	:	2571	3923.2110	126	2242	1664	32253
3602.0000	:	5414	:	88589	3923.2190	87	1359	491	9359
3603.0090	1	338	4	1812	3923.2910	41	801	186	3395
KAP.36		5850		93855	3923.2990	128	3205	758	19858
					3923.3001	409	7051	2820	49449
3704.0000	7	1178	33	6374	3923.3002	234	3805	1937	32751
3705.9090	0	729	6	3094	3923.5000	30	863	307	8862
3707.9000	12	471	69	1978	3923.9004	2	64	91	2109
KAP.37		3097		17200	3923.9005	6	398	47	2692
					3923.9006	52	2702	339	13412
3801.3000	9011	21287	75664	198984	3924.1001	9	238	92	3183
3802.9000	1651	1091	12847	9015	3924.1009	13	1212	161	12937
3803.0009	760	4154	5856	32017	3924.9001	5	178	55	1745
3804.0000	15870	28973	117839	210931	3924.9009	1	80	36	2349
3806.9000	546	2462	4887	24033	3925.1000	45	3610	196	9409
3807.0002	887	1087	8743	10303	3925.2009	4	919	84	7572
3808.1000	2	210	21	1723	3925.3000	3	311	40	3849
3808.2000	148	2605	999	17469	3925.9002	13	720	197	9433
3808.9000	9	406	125	4482	3925.9009	7	244	100	4677
3809.9109	18	438	171	3195	3926.1000	589	5641	4665	53643
3809.9200	258	1276	1860	9238	3926.2000	4	148	22	1548
3810.1010	257	1730	1642	11146	3926.3000	51	2988	861	45804
3811.9000	695	3570	5437	27426	3926.9094	82	2719	496	15009
3813.0000	28	562	189	5717	3926.9098	411	17636	5089	166240
3814.0000	50	580	289	3804	KAP.39		385285		3261682
3815.9000	472	6869	2880	37322					
3816.0000	836	1506	7544	17759	4005.1090	-	-	78	1954
3818.0000	0	1872	8	18419	4008.1190	3	79	68	2528
3820.0000	61	521	1206	8832	4009.1000	15	723	77	3835
3822.0000	10	22592	80	240657	4009.2000	1	58	16	1470
3823.1190	925	5445	9770	57766	4009.3000	23	1455	250	15971
3823.1390	309	1457	4399	22702	4009.5000	12	1395	49	5273
3823.1990	1366	7147	4814	37309	4010.1100	27	1532	220	12891
3824.4000	127	772	684	4523	4010.1200	153	4657	1535	48262
3824.5000	540	950	1862	4736	4011.1000	S 514	213	19358	4515
3824.9000	204751	121572	1533560	942740	4011.2000	S 71	105	979	1871
KAP.38		241595		1969720	4012.1000	S 208	180	9828	2971
					4012.2000	S 81	2686	1003	11452
3901.1000	7395	37769	64058	299794	4013.1000	17	2206	204	26930
3901.2090	3651	18215	47148	220755	4016.9100	4	193	40	2069
3901.9000	103	602	268	3229	4016.9300	8	1355	110	9783
3902.1009	7994	33514	57401	228456	4016.9900	14	784	216	11071
3902.3000	5	41	765	8832	KAP.40		19009		176064
3903.1100	2021	12752	12039	75569					
3903.1909	0	175	2	8621	4101.1000	-	-	132	2892
3904.1000	:	27008	:	190676	4101.2100	287	4669	4272	74861
3905.1200	:	3861	:	37182	4102.1000	0	2	1692	13067
3905.2100	:	-	:	1817	4104.1010	157	719	329	1314
3905.3000	47	663	544	8130	4104.1020	-	-	25	2755
3906.9000	282	8637	2090	68469	4104.1030	90	1340	582	7775
3907.3000	53	1859	311	10894	4104.2200	0	43	189	10625
3907.4000	15	230	15	325	4104.2900	-	-	18	2153
3907.5000	662	6021	4187	41473	4104.3110	40	8636	388	75321
3907.9100	:	18215	:	235917	4110.0000	34	468	364	4197
3907.9909	188	6819	2012	74108	KAP.41		16081		199811
3908.9000	15	327	221	4068					
3909.1000	1160	6690	12543	63223	4202.9201	S 1946	390	11323	2091
3909.2000	1060	13738	11870	144335	4202.9209	S 14486	311	78606	1928
3909.3000	474	5842	3505	42108	4202.9900	S 555	50	40444	1745
3909.4009	427	5506	3212	44426	4203.3000	S 7686	444	42036	2536
3909.5009	13	730	241	10484	KAP.42		2375		21331
3910.0000	2	149	35	2241					

TABELL 11 (FORTS.). EKSPORT. UTVALGTE VARER GRUPPERT ETTER DET HARMONISERTE SYSTEM (HS)  
 EXPORTS OF SELECTED COMMODITIES ACCORDING TO THE HARMONIZED SYSTEM (HS)

VARENDR.	1999				VARENDR.	1999			
	JULI	1999	JANUAR-JULI	1999		JULI	1999	JANUAR-JULI	1999
	MENGDE	VERDI	MENGDE	VERDI		MENGDE	VERDI	MENGDE	VERDI
	TONN	1000 KR.	TONN	1000 KR.		TONN	1000 KR.	TONN	1000 KR.
4301.1000 S	-	-	243849	48758	4806.2000	1851	25921	17995	230341
4301.6001 S	31825	15913	145776	73047	4808.1000	105	684	954	9980
4301.6002 S	-	-	16161	8139	4808.9000	59	521	268	3669
4301.6009 S	-	-	138912	69470	4810.1100	135	570	3002	11221
4302.1909	3	927	26	9349	4810.1200	128	241	459	533
4303.1009	0	322	0	518	4810.2900	496	4030	4373	33889
KAP.43		17415		213247	4810.3100	79	617	1857	13728
					4810.9100	26	121	347	1775
4401.2101 U	13124	2458	73628	11850	4811.2900	15	343	98	2921
4401.2109 U	290	239	2192	1971	4811.3100	1887	15670	15342	122992
4401.3009 U	627	832	9047	2927	4811.3900	420	3380	3824	30762
4403.1000 U	231	649	1587	4429	4811.4000	40	666	159	2927
4403.2001 U	4842	2417	104858	50292	4811.9009	54	1313	370	6201
4403.2005 U	17369	3649	89018	20175	4817.1000	76	1640	1700	33211
4403.2006 U	13255	3432	104039	29932	4818.1000	135	1039	615	5540
4403.2009 U	452	63	6894	2364	4818.2000	22	241	61	906
4404.1000 U	335	1811	4917	15913	4818.3000	16	493	252	6470
4407.1001 U	229	570	2309	5441	4818.4000	265	11906	2076	94489
4407.1002 U	91	156	6203	10148	4819.1000	638	5897	3461	41134
4407.1003 U	4242	4871	51672	64617	4819.2001	41	507	627	7729
4407.1004 U	28853	40703	349794	485030	4819.2009	179	2417	1778	26291
4407.1008 U	231	1259	3182	14589	4819.3000	102	1273	1404	18494
4407.1009 U	2717	4883	13573	26365	4819.4000	46	748	687	9253
4407.9900 U	109	586	533	1211	4819.5091	11	141	1829	26565
4408.1090 U	10	113	272	1701	4819.5099	1064	16285	5043	73542
4409.1010 V	14795	354	135684	2087	4819.6000	16	302	41	1179
4409.1020 U	10	459	185	6214	4820.2000	43	503	331	4090
4409.1091 U	525	1305	1735	4804	4820.4001	0	235	2	309
4409.1092 U	1032	2283	11865	22301	4820.4002	5	104	91	2447
4409.2010 V	1096	174	7169	1672	4820.5000	8	203	38	2045
4409.2020 U	1	35	51	3267	4821.1000	75	4309	489	27424
4409.2090 U	19	189	357	3322	4821.9000	1	960	15	5211
4410.1102 U	722	1177	6716	9997	4823.4000	1	218	5	1468
4410.1103 U	85	1058	698	8579	4825.6000	13	203	140	1979
4410.1109 U	151	940	1951	10810	4825.7001	62	943	801	16151
4410.1901 U	5398	5599	83035	94633	4825.7009	573	10100	4126	67316
4410.1902 U	1908	2614	13357	19026	4825.9003	36	264	306	2174
4410.1903 U	182	466	5072	13009	4825.9009	1470	3928	9441	29748
4410.1909 U	1426	3109	25154	43558	KAP.48		772874		5672826
4410.9000 U	320	1295	1853	7157	4901.1001	7	261	81	2892
4411.1100 U	158	556	1377	4647	4901.1009	84	9828	204	17038
4411.1900 U	1522	17766	9825	114411	4901.9901	102	3752	146	7575
4411.3900 U	236	806	946	3180	4901.9902	2	596	57	3666
4411.9900 U	1387	6165	6561	30793	4901.9904	2	186	95	9378
4412.1301 U	42	181	1070	5650	4901.9905	2	281	19	3447
4412.9900 U	83	1014	288	2672	4901.9909	501	14159	3351	104613
4415.1000 U	22	282	140	3738	4902.9002	1	61	66	8922
4415.2000 U	87	462	1026	4278	4902.9003	33	4474	174	24631
4418.1001 S	6859	15030	51996	107282	4902.9009	60	7555	473	58816
4418.1002 S	101	117	930	1466	4903.0000	7	361	40	1752
4418.2004 S	2147	7465	19498	48641	4905.9900	3	1088	13	7547
4418.2005 S	68	278	13227	6564	4909.0000	4	257	16	1291
4418.2006 S	12	57	5443	2253	4910.0000	1	222	54	5841
4418.2008 S	27	254	241	1563	4911.1091	137	2712	250	5840
4418.2009 S	55	1455	687	16887	4911.1099	81	1293	714	20737
4418.3000 V	113235	23380	1002136	215031	4911.9110	5	836	71	4500
4418.9001 S	1338	9551	7201	57550	4911.9190	14	2130	106	13964
4418.9002 S	413	6149	3790	53297	4911.9909	80	3342	774	26706
4418.9007 S	818	13294	4900	90902	KAP.49		53686		332958
4418.9009 S	136	2154	854	16723					
4421.9009	51	3340	469	27200					
KAP.44		200413		1832601	KAP.50		29		484
KAP.45		83		169	5101.1100	67	507	1273	10178
KAP.46		94		1956	5101.2100	12	235	150	2533
					5101.3000	-	-	923	6892
					5106.1000	5	397	72	4719
4701.0000 TE	9764	23423	86622	203044	5106.2000	16	882	210	12921
4702.0000 TE	9647	58057	88761	507560	5107.1000	3	225	18	1516
4703.2100 TE	11632	:	76819	:	5109.1001	1	148	82	6898
4703.2900 TE	12524	:	67957	:	5109.1002	4	348	39	3980
4704.1100 TE	533	256	848	1793	5109.9000	3	377	34	4022
4704.2100 TE	1196	6555	9039	50426	5111.1900	0	99	9	1826
4704.2900 TE	-	-	1555	4006	5111.2000	3	290	4	376
4705.0000 TE	1122	3554	2707	8478	5111.3000	5	902	47	8430
4707.3000	24497	11435	146241	58608	5112.1900	2	367	26	6047
4707.9000	1332	534	12476	4763	5112.3000	3	552	11	2198
KAP.47		199304		1333685	KAP.51		5431		73695
4801.0000	71420	:	489966	:	5207.1000	1	199	24	3740
4802.2000	-	-	66	2894	5208.1200	-	-	61	2453
4802.4000	625	3042	11421	60078	5208.5200	0	7	37	4952
4802.5200	1472	7327	16845	84034	5208.5900	0	52	11	1538
4802.6000	48152	238784	348193	1770036	5209.2200	-	-	16	1681
4803.0009	754	5412	8750	62076	5209.2900	7	682	69	6830
4804.1100	19298	66865	92896	322839	5209.3100	0	4	20	2367
4804.1900	1576	7960	11864	60136	5209.3200	7	317	85	5669
4804.3100	113	729	796	4530	5209.3900	8	856	254	25127
4804.3900	2123	11900	12919	74366	5209.5200	1	223	1	223
4804.4100	35	236	157	1258	5209.5900	7	889	11	1266
4804.4200	263	1563	2339	14265	5211.3200	21	1435	748	63221
4804.5100	175	936	1433	8182	5212.1100	5	472	13	1259
4804.5200	516	3228	3282	21206	KAP.52		5929		131566
4804.5900	75	336	875	2673					
4805.1000	4147	:	35785	:	KAP.53		15		562
4805.3000	246	2035	4012	38183					
4805.6000	2903	10805	25111	99379	5407.1000	42	1705	767	32585
4805.7000	311	922	4469	11823	5407.4200	4	413	68	9760
4805.8000	2145	5853	17181	49426	5407.5200	0	19	10	1490
4806.1000	5	56	162	2219	5407.8200	31	2693	33	2822

TABELL 11 (FORTS.). EKSPORT. UTVALGTE VARER GRUPPERT ETTER DET HARMONISERTE SYSTEM (HS)  
EXPORTS OF SELECTED COMMODITIES ACCORDING TO THE HARMONIZED SYSTEM (HS)

VARENR.	1999				VARENR.	1999				
	JULI	1999	JANUAR-JULI	1999		JULI	1999	JANUAR-JULI	1999	
	MENGDE	VERDI	MENGDE	VERDI		MENGDE	VERDI	MENGDE	VERDI	
	TONN	1000 KR.	TONN	1000 KR.		TONN	1000 KR.	TONN	1000 KR.	
5407.9200	2	223	12	622	6206.3000	S	3992	194	38797	1710
KAP.54		5693		56302	6206.4000	S	1765	100	91738	4664
					6206.9000	S	1459	49	53229	2885
5508.1000	2	202	15	892	6210.4000	S	2491	626	32940	10792
5513.2100	4	354	20	1521	6211.3200	S	720	253	17593	5500
5513.4100	2	104	40	3071	6211.3300	S	9773	2187	90781	18927
5514.2200	2	208	35	2823	6212.1000	S	8978	265	81423	3597
5514.3200	5	376	70	3206	6215.9000	S	107	14	31470	1481
5516.1300	1	143	7	1422	6217.1090		0	150	5	2690
KAP.55		2340		23638	6217.9000		2	274	18	2256
					KAP.62			16189		145919
5601.2100	11	324	124	4367	6301.2000		0	129	11	1872
5601.2290	11	550	92	4283	6302.2100		10	437	148	12938
5607.4900	68	2671	670	20527	6302.3100		2	60	30	1421
5607.5000	92	3754	1016	35951	6302.6000		2	102	40	1880
5607.9090	14	564	163	9985	6303.9190		6	255	33	2000
5608.1103	68	5030	643	42249	6303.9210		0	229	0	250
5608.1104	8	583	54	4671	6305.3990		15	6802	45	19567
5608.1109	-	-	53	4199	6306.2109	S	155	190	1119	1603
5608.1901	4	297	12	765	6306.2209	S	279	2187	2794	23711
5608.1909	2	100	32	2087	6306.3900		0	250	2	1181
5608.9010	0	280	53	4807	6306.9990		1	330	4	1406
5608.9090	3	608	60	6663	6307.1020		13	362	84	2703
5609.0000	43	3134	236	17105	6307.2020		1	429	3	1097
KAP.56		18431		166730	6307.2090		5	1462	22	5360
					6307.9090		5	2548	26	11641
5701.1000	4	142	13	2416	6309.0000		374	916	3668	14057
5702.1010	4	260	19	975	6310.1000		2	90	38	2091
5702.9100	18	800	97	4034	KAP.63			18325		123459
5702.9900	3	119	36	1618	6401.9290	P	2698	268	16187	1539
KAP.57		2033		14581	6402.1990	P	4006	264	10299	1071
					6402.9910	P	710	27	59861	1711
5816.3200	5	667	43	4246	6403.1900	P	1385	576	12424	2380
5811.0000	12	1500	16	1941	6403.4000	P	1505	691	9152	2769
KAP.58		2641		12279	6403.5900	P	670	111	10011	2445
					6403.9100	P	4685	964	23685	5798
5913.1099	20	963	508	29631	6403.9900	P	10043	1590	79060	13762
5913.2090	40	6562	265	44014	6404.1100	P	5320	855	20374	3748
5913.9090	3	301	72	10874	6404.1900	P	3862	570	12764	1686
5914.1000	14	302	194	3655	6406.9901		1	166	16	2178
5917.0091	2	576	16	4867	6406.9909		11	983	27	3620
5919.0000	12	899	120	7792	KAP.64			8274		49716
5911.9001	8	489	82	6121	6505.9000	S	4815	238	68988	2103
5911.9009	5	617	12	2601	6506.1000	S	2296	266	53196	6165
KAP.59		11167		115010	KAP.65			533		9509
					6801.0001		192	264	957	1023
6011.1000	3	210	26	1294	6801.0002		168	200	1391	1732
6011.2290	21	2147	189	19001	6802.2900		72	555	378	3957
6011.9200	14	1234	201	17532	6802.9300		35	214	155	743
6012.2010	14	1276	23	2094	6803.0000		602	2639	8406	30131
6012.4310	17	1713	29	2882	6804.1010		10	152	291	5223
6012.4390	3	282	6	745	6804.2100		0	107	2	1814
KAP.60		7025		47462	6804.2200		7	619	72	6900
					6805.2000		194	4887	948	24793
6113.4200	S	5861	228	23193	6805.3000		1	214	8	1284
6113.4900	S	6	2	3489	6806.1000		748	3980	6427	32861
6114.1200	S	-	-	13845	6806.2000		6981	2992	50065	33228
6114.4300	S	422	16	23804	6807.1000		518	2220	6870	32167
6114.5300	S	413	22	33523	6807.9000		1640	5523	8462	29154
6114.6200	S	21758	477	80547	6809.1100		3788	6092	70081	94530
6114.6300	S	13768	672	92913	6809.1900		984	1989	3960	8343
6116.2000	S	32	5	37072	6809.9000		244	411	1527	2904
6117.1100	S	12224	153	141577	6810.9904		523	540	2573	2934
6118.2100	S	4833	88	137702	6810.9908		87	155	327	1575
6118.2200	S	13143	215	88784	6811.3000		213	242	318	380
6119.1000	S	111851	3468	659593	6812.3000		5	457	8	716
6119.9010	S	15406	964	195827	6815.2000		179	3139	1498	36722
6119.9090	S	10033	358	97282	6815.9100		283	2784	2542	23958
6110.1000	S	26574	7942	127453	KAP.68			41492		388750
6110.2000	S	42025	2711	255331	6902.2000		6	46	424	4175
6110.3000	S	7728	428	91066	6902.9000		87	230	630	1669
6112.1200	S	4843	586	21083	6903.9000		80	2709	634	22186
6112.4110	S	-	-	59132	6904.9000	S	55296	742	170888	2392
6113.0090	0	8	4	1593	6909.1900		0	215	1	1248
6114.2000	7	707	18	2856	6910.1002		8	1388	107	11839
6114.3000	2	190	26	3965	6910.1009		1	169	23	1643
6114.9000	0	134	8	2213	6910.9000		24	2640	106	15460
6115.1190	S	10243	253	985232	6911.1000		25	1767	305	21283
6115.2030	P	-	-	529173	6911.9000		9	628	56	3924
6115.9290	P	34330	339	1543061	6912.0090		4	247	48	2825
6117.9090	2	358	3	537	6913.9000		8	839	78	7466
KAP.61		23116		188352	6914.1000		2	40	26	1825
					KAP.69			12746		104927
6211.9300	S	3034	615	12296	7001.0000		3035	266	12168	956
6212.1300	S	84	32	6235	7005.2900		107	1069	953	9125
6212.9300	S	5651	362	14998	7006.0000		15	284	205	3073
6213.3300	S	32	14	10139	7007.1100		5	477	79	6118
6213.4209	S	23920	2649	159452	7007.1900		64	989	1453	22291
6213.4309	S	2519	238	14270	7007.2100		60	1513	340	7600
6213.4909	S	4085	504	9645	7007.2900		172	2627	1816	27129
6214.3300	S	650	144	16826						
6214.4300	S	289	62	16488						
6214.5300	S	1599	86	29239						
6214.6201	S	2438	46	31184						
6214.6209	S	19649	1626	123509						
6214.6309	S	11758	1413	58249						
6214.6909	S	2237	294	13119						
6215.2000	S	19235	775	151685						
6215.3000	S	8502	439	26107						
6216.2000	S	1350	526	1483						

TABELL 11 (FORTS.). EKSPORT. UTVALGTE VARER GRUPPERT ETTER DET HARMONISERTE SYSTEM (HS)  
EXPORTS OF SELECTED COMMODITIES ACCORDING TO THE HARMONIZED SYSTEM (HS)

VARENR.	1999		1999		VARENR.	1999		1999	
	JULI	JANUAR-JULI	JULI	JANUAR-JULI		JULI	JANUAR-JULI	JULI	JANUAR-JULI
	MENGDE	VERDI	MENGDE	VERDI		MENGDE	VERDI	MENGDE	VERDI
	TONN	1000 KR.	TONN	1000 KR.		TONN	1000 KR.	TONN	1000 KR.
7008.0000	235	2830	4055	50536	7306.3090	:	1273	:	26318
7010.9202	218	749	3534	9741	7306.4010	82	531	1862	20621
7018.2000	34	213	252	1680	7306.4090	4	213	43	1099
7019.1200	1773	16962	8161	75787	7306.6010	:	2157	:	56115
7019.1900	33	264	191	3733	7306.6090	:	1491	:	25755
7019.3200	0	21	330	9803	7306.9020	19	1159	426	33503
7019.3900	12	520	73	3823	7306.9090	3	111	251	6687
7019.5200	28	1319	34	1573	7307.1100	5	278	32	1106
7019.9000	166	2526	1686	20154	7307.1909	:	309	:	3113
7020.0000	3	218	20	2066	7307.2100	1	303	62	4279
KAP.70		33925		270865	7307.2200	0	13	93	2978
					7307.2300	1	41	24	13435
7102.3900 TG	0	823	0	1496	7307.2900	69	5517	216	23107
7106.1000 TG	325	507	3010	4948	7307.9200	25	4392	130	25115
7106.9100 TG	1500	2011	5602	7428	7307.9900	37	2642	394	26170
7106.9200 TG	2630	3534	58375	73407	7308.1000	1	28	497	8065
7108.1200 TG	28	1770	388	25880	7308.2000	46	1431	134	5276
7108.1300 TG	17	806	631	30565	7308.3009	119	8355	655	52844
7110.1100 TG	87	7588	845	72119	7308.4000	216	1353	800	8708
7110.2100 TG	595	47961	3207	251142	7308.9001	34	233	212	1747
7110.3100 TG	-	-	34	6537	7308.9002	64	745	320	23165
7112.1000 TG	1	77	440	13484	7308.9003	4	182	24	1636
7112.2000 TG	-	-	29	3000	7308.9005	20	377	350	16171
7112.9000 TG	2155	2614	21921	27948	7308.9007	183	3694	2121	73798
7113.1100 TG	25	436	229	2021	7308.9008	1304	23046	10589	209606
7113.1900 TG	6	682	32	3553	7309.0000	34	5067	467	27466
7115.1000 TG	-	-	950	93682	7310.1000	97	1495	1304	16431
7118.1000	0	3	236	6205	7310.2900	168	2888	1353	23454
KAP.71		69275		628222	7311.0090	2	645	11	2422
					7312.1001	343	4933	2002	28828
7201.1000	:	5675	:	58710	7312.1002	4	233	196	4180
7202.2100 TE	38861	192329	240517	1180229	7312.9000	15	453	291	10212
7202.2900 TE	590	8497	4989	64939	7314.4900	8	235	12	487
7202.3000	21807	79787	148473	573763	7315.2000	105	1621	1338	19633
7202.9900	3372	28257	29060	251370	7315.8200	21	239	392	4893
7204.1000	2000	881	4394	2109	7315.8900	42	943	403	9967
7204.2100	328	1488	3771	15243	7315.9000	9	448	68	3305
7204.2900	1251	1162	5569	9947	7316.0000	153	4603	351	11283
7204.3000	1260	604	1861	817	7317.0019	26	568	130	3443
7204.4100	124	40	3310	2514	7317.0091	73	1363	447	6290
7204.4900	9355	6465	58556	34745	7317.0099	12	342	115	2726
7207.1100	9758	11589	45281	53641	7318.1200	25	628	58	1504
7208.5100	209	876	1824	8390	7318.1500	235	4207	2516	47487
7208.5200	101	627	582	3656	7318.1900	4	129	39	1965
7209.1600	130	275	949	2808	7318.2900	2	368	41	4433
7209.1700	170	626	2430	9276	7320.2001	-	-	11	4449
7209.2700	127	454	3390	12626	7321.1300 S	19985	338	23911	1645
7210.1200	7766	43897	53358	297380	7321.8100 S	595	1109	2430	4635
7210.3000	54	272	1541	8140	7321.8201 S	1	8	2832	2089
7210.4900	96	506	3616	17689	7321.8209 S	58	56	374	5216
7210.6100	176	675	2082	9735	7321.8300 S	2665	5323	31453	84646
7211.1300	1	6	4523	17824	7321.9000	11	370	170	6739
7211.1400	21	182	515	2631	7322.9000	12	257	33	1002
7211.1900	29	90	1584	5603	7323.1000	39	1065	437	10375
7211.2300	421	1499	7742	28327	7323.9320	36	1432	542	21592
7212.1000	559	3015	2658	14537	7323.9390	0	13	41	1462
7212.3000	405	1812	5829	27718	7323.9930	2	144	54	1905
7212.4000	28	260	119	1241	7324.1000	19	1752	126	11994
7212.5000	42	206	525	2656	7324.9040	1	356	8	1548
7213.1000	1871	3866	26575	57702	7324.9090	2	607	26	3166
7213.9100	-	-	27027	51727	7325.1000	363	6299	6008	102841
7213.9900	-	-	965	3735	7325.9900	430	6805	5590	88383
7214.2000	7259	15699	110641	221094	7326.1900	7	772	171	5536
7216.1000	80	618	300	1758	7326.9000	308	13061	4510	138211
7216.3200	33	186	735	4375	KAP.73		173997		2327436
7216.3300	3514	8491	16807	45214					
7216.4000	1	4	340	1610	7403.1100	2325	28166	19435	214704
7216.5000	3044	11400	33770	126567	7403.2100	207	1693	924	5238
7216.9900	10	56	695	4491	7404.0000	472	1822	6102	24325
7217.1000	69	160	1272	4611	7407.2190	135	1872	1434	21074
7217.2000	712	3141	9881	44315	7408.1900	-	-	19	1700
7217.9000	49	938	170	3476	7412.2000	283	29596	2255	244195
7219.1100	39	225	1183	4715	7413.0000	4	300	117	6577
7219.1200	0	776	0	787	7415.3200	5	329	27	1521
7219.2100	1	20	454	10677	7418.2000	2	72	148	17056
7219.3300	11	197	155	2041	7419.9900	79	3046	1028	43857
7219.9000	6	1088	101	3337	KAP.74		67471		584533
7222.3000	9	366	136	4638					
7222.4000	8	245	30	1029	7502.1000	5747	247558	43789	1686507
7224.1000	-	-	58	1658	7503.0000	24	435	86	1427
KAP.72		549175		4178900	KAP.75		248153		1688872
7304.1000	17	544	1847	19184	7601.1000	8176	99372	73945	845565
7304.2100	0	35	74	3180	7601.2001	66487	807874	495108	5873906
7304.2900	88	1476	2870	63944	7601.2002	1286	10765	8282	60077
7304.3110	20	438	248	6446	7602.0000	1184	7348	9773	59081
7304.3190	4	102	203	3660	7604.1000	3	179	66	2472
7304.3910	10	165	279	2772	7604.2100	347	8563	2192	51244
7304.4190	399	26154	1235	121220	7604.2900	789	19614	13277	335135
7304.4910	50	2221	115	6002	7605.1100	4795	58878	41404	498447
7304.5110	70	1674	285	6375	7605.1900	530	6986	4707	61939
7304.9090	14	783	207	3312	7605.2100	176	4397	1682	43248
7305.1100	2	29	484	6901	7605.2900	-	-	179	3862
7305.1900	-	-	248278	586329	7606.1190	1716	27179	19274	305730
7305.2000	-	-	1309	4539	7606.1290	5003	91002	50104	925333
7305.3190	0	46	20	2676	7606.9200	57	780	1327	21638
7305.9010	1	10	169	2355	7607.1100	-	-	37	12868
7305.9090	2	76	10	1863	7607.1900	48	11676	279	70454
7306.1000	55	4314	166	7375	7607.2000	17	352	172	4172
7306.3019	:	1202	:	24162	7608.1000	1	48	47	1456

TABELL 11 (FORTS.). EKSPORT. UTVALGTE VARER GRUPPERT ETTER DET HARMONISERTE SYSTEM (HS)  
EXPORTS OF SELECTED COMMODITIES ACCORDING TO THE HARMONIZED SYSTEM (HS)

VARENR.	1999				VARENR.	1999					
	JULI	1999	JANUAR-JULI	1999		JULI	1999	JANUAR-JULI	1999		
	MENGDE	VERDI	MENGDE	VERDI		MENGDE	VERDI	MENGDE	VERDI		
	TONN	1000 KR.	TONN	1000 KR.		TONN	1000 KR.	TONN	1000 KR.		
7508.2000	56	1253	680	16745	8409.1000	5	988	7	4309		
7509.0000	4	808	58	6564	8409.9101	5	571	58	8018		
7510.1009	49	4116	282	17867	8409.9109	68	8434	811	95044		
7510.9004	54	1316	457	17288	8409.9901	2	441	75	15973		
7510.9009	62	6159	832	70284	8409.9909	160	42679	1250	312729		
7511.0000	1	142	29	3281	8410.1300	S	-	12	10017		
7512.1000	34	1572	346	16880	8410.9000	6	1411	372	66592		
7512.9003	16	768	359	16899	8411.2100	S	-	2	6238		
7512.9009	52	1595	491	14077	8411.8110	S	-	5	9242		
7514.1000	11	182	263	3743	8411.8190	S	:	:	19151		
7514.9000	464	7610	4367	68198	8411.8290	S	:	:	197381		
7515.1100	1	23	162	4914	8411.9100	11	51720	113	525620		
7515.1901	0	21	141	4120	8411.9910	0	626	0	1090		
7515.2000	4	591	88	7107	8411.9990	1	529	308	125490		
7516.9900	238	12106	1696	58009	8412.1010	S	-	1	6367		
KAP.76		1193332		9506138	8412.1090	S	-	12	42319		
					8412.2100	S	60	1895	728	13073	
7802.0000	601	375	7232	3850	8412.2900	S	117	8570	983	47192	
KAP.78		422		4765	8412.3100	S	107	450	750	1361	
					8412.3900	S	14	186	195	2323	
7901.1100	7245	62314	46412	376700	8412.8000	S	-	36	5445		
7901.1200	4158	35764	25794	209857	8412.9010	11	2182	111	18962		
7901.2000	880	8139	6012	53754	8412.9090	3	319	25	3446		
7903.1000	814	8907	5654	62513	8413.1900	S	26	739	282	5216	
7903.9000	20	103	294	1486	8413.3000	S	30	7760	261	14568	
7907.0000	128	2486	564	11646	8413.4000	S	4	417	18	2810	
KAP.79		117712		716341	8413.5000	S	24	237	260	2918	
					8413.6000	S	121	3637	1205	42595	
8007.0000	1	371	10	3352	8413.7000	S	110	42549	1568	558417	
KAP.80		405		4039	8413.8100	S	173	3400	2647	41487	
					8413.9100	S	53	17001	719	168707	
8104.1100	:	18495	:	183629	8413.9200	0	135	7	3680		
8104.1900	:	44754	:	381824	8414.1000	S	7	1341	94	5287	
8104.9090	8	1239	62	9217	8414.3001	S	13	420	1311	4456	
8105.1000	278	84954	2431	615771	8414.3009	S	21	680	203	5513	
8108.9000	4	828	31	6843	8414.5100	S	988	1864	4542	3525	
KAP.81		150393		1201347	8414.5900	S	144	1502	2879	23922	
					8414.8001	S	86	5575	572	37591	
8201.1000	S	105	12	64500	8414.8009	S	180	958	1249	23537	
8202.9100	6	767	39	5271	8414.9000	73	18939	521	125299		
8202.9909	0	84	9	1513	8415.1009	S	58	3867	423	11957	
8205.4000	1	221	36	3375	8415.2009	S	6	130	73	2618	
8205.5100	1	303	20	4344	8415.8109	S	6	34	81	6195	
8205.5900	33	2783	212	12761	8415.8209	S	12	62	102	17803	
8205.9000	1	131	17	2188	8415.8300	S	277	1804	2126	11526	
8207.1301	2	1242	6	4209	8415.9009	S	23	2652	125	27975	
8207.1309	44	1716	255	16622	8417.2000	S	4	1601	6	2903	
8207.1909	0	230	6	3210	8417.8000	S	28	4602	327	34498	
8207.3000	1	439	14	3067	8417.9000	S	6	969	153	19707	
8207.5009	1	1173	6	3971	8418.1009	S	93	275	474	1663	
8207.7000	4	1930	40	17176	8418.2109	S	164	633	595	1288	
8207.8009	2	1918	29	22934	8418.5009	S	1696	9551	22575	124497	
8207.9009	9	621	63	6677	8418.6109	S	34	349	374	8852	
8208.2000	46	3149	309	19856	8418.6909	S	112	1995	221	18979	
8211.9209	1	304	4	1947	8418.9909	S	139	6578	282	87054	
8211.9400	0	48	3	1817	8419.2000	S	52	220	609	5199	
8212.1000	S	808	25	151047	8419.3200	S	3	326	31	2747	
8212.2000	S	-	-	238528	8419.3900	S	14	8128	115	46520	
8215.2010	2	271	30	4337	8419.4000	S	4	435	104	797	
KAP.82		19058		163018	8419.5000	S	70	1267	1478	47851	
					8419.6000	S	2	20807	145	31109	
8301.4001	2	436	23	3894	8419.8100	S	10	194	265	3195	
8301.4009	76	20528	584	164318	8419.8900	S	15	227	274	27139	
8301.6000	21	6610	154	47924	8419.9000	S	32	3735	171	18446	
8302.1001	46	2429	729	34659	8420.9100	4	530	51	4758		
8302.1009	5	273	74	3291	8420.9900	0	5	21	2456		
8302.4100	30	1678	298	31199	8421.1990	S	3	214	38	2866	
8302.4200	99	5408	784	42991	8421.2100	S	129	4259	1086	24245	
8302.4900	21	1744	162	21186	8421.2300	S	1199	326	5744	1081	
8303.0000	91	5727	1014	57180	8421.2900	S	905	747	6906	6493	
8304.0000	2	273	5	714	8421.3100	S	717	207	2042	781	
8305.9000	0	195	3	1752	8421.3900	S	14	3431	431	104471	
8306.1000	1	242	9	1048	8421.9110	0	52	2	1533		
8306.2900	0	256	6	1121	8421.9190	1	702	12	4442		
8307.1000	-	-	66	2172	8421.9900	30	9116	139	33642		
8307.9000	1	899	13	5863	8422.1100	S	5	17	429	1587	
8310.0000	3	298	27	4494	8422.2000	S	4	55	17	5051	
8311.1000	4	99	50	1624	8422.3001	S	1	178	16	1436	
8311.2000	13	396	143	3509	8422.3009	S	9	1332	51	16967	
8311.9000	5	472	43	2737	8422.4000	S	22	12715	117	62646	
KAP.83		48388		438244	8422.9000	12	845	41	10209		
					8423.3000	S	42	8669	48	23967	
8402.1200	S	-	14	8600	8423.8900	S	40	244	219	1415	
8402.1900	S	3	8	4817	8423.9000	1	245	6	3945		
8403.1001	S	-	16	2393	8424.1009	S	265	532	14495	26863	
8404.9000	5	737	14	2007	8424.2001	S	-	-	459	1600	
8405.1000	S	7	12320	39	62306	8424.3001	S	19	39	105	1623
8405.9000	0	8	19	3803	8424.3009	S	2	666	166	2109	
8406.1000	S	-	1	6200	8424.8900	S	1346	13610	7735	180431	
8406.9000	1	1605	24	2164	8424.9010	0	221	4	1519		
8407.2101	S	28	151	397	8424.9030	13	2617	140	33126		
8407.2102	S	7	1355	48	2263	8424.9090	11	794	130	10405	
8407.2900	S	2	70	32	1717	8425.1101	S	:	155	:	3063
8407.9000	S	14	1387	89	2633	8425.1109	S	1	15	378	9366
8408.1001	S	10	347	116	4507	8425.1900	S	11	310	655	51054
8408.1004	S	23	1724	136	10311	8425.3100	S	34	255	450	56066
8408.1005	S	-	-	4	1731	8425.3900	S	101	7836	1200	240643
8408.1009	S	6	15702	57	91055	8425.4200	S	10	24392	87	37704
8408.2000	S	15	162	225	1701	8425.4900	S	80	2382	313	6490
8408.9000	S	54	25513	175	119321	8426.1100	S	3	361	73	11348

TABELL 11 (FORTS.). EKSPORT. UTVALGTE VARER GRUPPERT ETTER DET HARMONISERTE SYSTEM (HS)  
EXPORTS OF SELECTED COMMODITIES ACCORDING TO THE HARMONIZED SYSTEM (HS)

VARENR.	1999				1999						
	JULI		JANUAR-JULI		JULI		JANUAR-JULI				
	MENGDE	VERDI	MENGDE	VERDI	MENGDE	VERDI	MENGDE	VERDI			
	TONN	1000 KR.	TONN	1000 KR.		TONN	1000 KR.	TONN	1000 KR.		
8426.1900	S	21	27862	234	113158	8448.2000		2	3365	21	24563
8426.2000	S	26	2637	75	44451	8448.4900		0	62	2	1450
8426.3000	S	1	14390	17	26609	8449.0000	S	1	1426	4	3987
8426.4100	S	1	326	7	2511	8450.1100	S	287	934	1072	7043
8426.4900	S	1	8	17	4160	8451.8000	S	2	8	17	3131
8426.9100	S	10	373	31	1445	8454.3000	S	1	835	9	4401
8426.9900	S	26	8347	152	190976	8454.9000	S	0	259	18	5811
8427.1010	S	4	770	42	7126	8455.1000	S	-	-	3	1918
8427.2010	S	6	752	57	47632	8455.9000	S	6	35	49	1473
8427.2090	S	3	3683	35	5034	8456.1000	S	2	2000	18	4380
8428.1001	S	3	690	8	1897	8457.1000	S	-	-	5	3566
8428.1002	S	-	-	3	2392	8458.1100	S	-	-	6	1841
8428.1009	S	2	221	68	4764	8459.1000	S	1	3	10	2690
8428.2000	S	6	320	13	431	8459.2900	S	-	-	12	1766
8428.3300	S	11	2891	46	6162	8459.3900	S	1	19	21	4069
8428.3900	S	3	89	52	10172	8461.9000	S	12	369	51	1337
8428.9091	S	-	-	104	1981	8462.1000	S	1	441	18	6517
8428.9099	S	135	16180	1244	42990	8462.2100	S	1	1199	11	5820
8429.1100	S	-	-	13	4203	8462.2900	S	5	1235	33	4582
8429.2000	S	1	318	15	3658	8462.3900	S	1	817	18	2393
8429.5101	S	1	324	5	9207	8462.4900	S	-	-	13	2587
8429.5102	S	15	7429	96	39257	8462.9100	S	1	81	40	6431
8429.5201	S	1	402	28	15872	8462.9900	S	4	1376	32	11088
8429.5202	S	2	1407	11	7986	8464.1000	S	5	286	58	2829
8429.5911	S	3	293	18	3812	8464.9000	S	7	1251	43	2606
8429.5919	S	-	-	11	2437	8465.9100	S	94	754	1195	8388
8429.5990	S	7	906	49	6168	8465.9200	S	30	60	719	4551
8430.2009	S	3	5003	188	12346	8465.9400	S	2	54	16	6387
8430.3100	S	-	-	2	8282	8465.9900	S	1	1200	90	12067
8430.4100	S	1	880	14	12286	8466.9100	S	1	228	14	3554
8430.4900	S	45	16078	267	167463	8466.9200	S	82	3352	547	33229
8430.5000	S	1	49	10	5950	8466.9300	S	1	298	13	3472
8430.6900	S	1	41	27	3418	8466.9400	S	1	561	38	8424
8431.1000	S	319	41743	2029	246645	8467.1100	S	49	339	185	993
8431.2010	S	11	2017	97	9542	8467.8909	S	1	394	204	1393
8431.2090	S	12	1688	27	4461	8468.2000	S	3	244	19	337
8431.3190	S	26	2285	203	18443	8468.8000	S	-	-	30	10538
8431.3990	S	99	11994	328	43654	8468.9000	S	2	481	13	4635
8431.4120	S	40	3910	406	38228	8470.9020	S	295	24006	2323	170460
8431.4190	S	98	5054	686	44360	8471.1000	S	42	1540	836	39020
8431.4300	S	821	163084	4077	951741	8471.3000	S	258	3222	3501	31491
8431.4920	S	74	2491	776	23753	8471.4100	S	256	3421	2888	36817
8431.4930	S	25	3526	112	19810	8471.4900	S	159	2299	3699	40570
8431.4990	S	9	1001	434	47658	8471.5000	S	959	9972	8640	111869
8432.1000	S	321	20296	4018	226519	8471.6001	S	10	58	364	6788
8432.2901	S	-	-	149	3935	8471.6002	S	46	1118	3475	9987
8432.2902	S	-	-	407	1659	8471.6003	S	483	1612	17814	47435
8432.2909	S	11	614	84	2040	8471.6004	S	560	626	4166	2072
8432.3001	S	-	-	130	10154	8471.6005	S	376	2655	4988	30169
8432.3009	S	-	-	63	1883	8471.6008	S	1732	31678	11937	232183
8432.8000	S	3	525	177	10233	8471.7000	S	22837	74149	187421	648739
8432.9000	S	534	17619	5932	188138	8471.8000	S	1311	8213	6336	51496
8433.1100	S	207	533	13539	31239	8471.9001	S	70	376	3396	11966
8433.1901	S	475	238	4606	1373	8471.9009	S	541	5142	6240	58191
8433.3009	S	65	4873	1318	68192	8473.1000	S	0	77	1	2447
8433.4000	S	14	588	597	32162	8473.2900	S	8	2542	55	21854
8433.5300	S	15	5933	59	15323	8473.3000	S	71	77098	539	658088
8433.5900	S	6	339	10	363	8473.5000	S	0	861	3	7977
8433.6000	S	2	636	8	994	8474.2001	S	2	120	16	8940
8433.9010	S	4	122	170	7418	8474.3900	S	6	2465	32	8228
8433.9090	S	98	4421	488	26453	8474.8000	S	15	393	128	3582
8434.9010	S	2	236	12	1605	8474.9090	S	15	830	331	8831
8435.9000	S	2	340	2	417	8475.2900	S	-	-	13	1933
8436.8000	S	18	844	161	15288	8475.9000	S	119	1438	127	1791
8436.9900	S	1	568	146	10811	8476.9000	S	1	673	2	2056
8437.8000	S	1	325	3	364	8477.1000	S	5	3430	20	13923
8437.9000	S	0	22	84	1461	8477.4000	S	1	215	2	222
8438.1000	S	1	38	21	1670	8477.5900	S	-	-	8	1897
8438.2000	S	2	176	19	2037	8477.8000	S	1	62	21	5957
8438.3000	S	11	973	11	973	8477.9000	S	25	1843	85	9735
8438.4000	S	-	-	42	2203	8479.1010	S	2	757	24	9541
8438.5000	S	2	84	47	4432	8479.1090	S	6	14551	60	95178
8438.8001	S	5	1678	41	13285	8479.3000	S	1	150	6	4969
8438.8005	S	38	24870	104	43839	8479.4000	S	-	-	34	3460
8438.8009	S	5	4940	40	10036	8479.5000	S	3	205	25	4509
8438.9000	S	64	6821	346	35444	8479.6000	S	-	-	3	7356
8439.1000	S	4	1794	14	16313	8479.8100	S	-	-	3	2150
8439.3000	S	1	250	25	10907	8479.8200	S	23	3660	265	53945
8439.9100	S	20	1208	247	25314	8479.8901	S	60	18302	684	132444
8439.9900	S	39	6765	219	23581	8479.8902	S	-	-	15	3236
8440.1090	S	3	58	15	1602	8479.8909	S	297	36304	3212	275112
8441.1000	S	2	1212	56	4307	8479.9090	S	153	25746	1340	219183
8441.2000	S	-	-	3	1456	8480.3000	S	3	379	15	3425
8441.3000	S	4	1754	70	34247	8480.4100	S	-	-	13	1850
8441.4000	S	-	-	12	2500	8480.6000	S	65	8030	346	14431
8441.8000	S	3	65	36	6213	8480.7100	S	1	2326	79	20641
8441.9000	S	44	11409	768	159276	8480.7900	S	0	67	51	13336
8442.3000	S	-	-	14	3286	8481.1010	S	1	495	43	6937
8442.5000	S	6	299	154	8279	8481.1091	S	8	575	57	11672
8443.1100	S	1	155	9	13227	8481.1099	S	2	584	10	3792
8443.1200	S	-	-	3	4884	8481.2010	S	1	388	40	7812
8443.1900	S	3	935	57	15486	8481.2091	S	12	3047	75	18714
8443.2900	S	11	5836	30	14064	8481.2092	S	1	591	11	4180
8443.4000	S	1	750	1	750	8481.2099	S	0	157	6	3649
8443.5900	S	12	8514	102	32930	8481.3010	S	47	1680	234	13486
8443.6000	S	2	42	72	4046	8481.3091	S	0	36	21	5614
8443.9010	S	6	1794	20	3378	8481.3092	S	2	273	7	2337
8443.9090	S	4	655	81	11662	8481.3099	S	1	235	4	1482
8446.2100	S	5	1082	10	3151	8481.4010	S	0	19	46	5911
8446.2900	S	1	250	15	1098	8481.4091	S	7	334	215	12148

TABELL 11 (FORTS.). EKSPORT. UTVALGTE VARER GRUPPERT ETTER DET HARMONISERTE SYSTEM (HS)  
EXPORTS OF SELECTED COMMODITIES ACCORDING TO THE HARMONIZED SYSTEM (HS)

VARENDR.	1999				VARENDR.	1999				
	JULI	1999	JANUAR-JULI	1999		JULI	1999	JANUAR-JULI	1999	
	MENGDE	VERDI	MENGDE	VERDI		MENGDE	VERDI	MENGDE	VERDI	
	TONN	1000 KR.	TONN	1000 KR.		TONN	1000 KR.	TONN	1000 KR.	
8481.4092	0	38	4	3247	8517.1900	S	8162	17687	75327	124719
8481.4099	1	98	77	8059	8517.2100	S	55	183	2328	4028
8481.8010	33	8822	151	33034	8517.3001	S	198	973	1089	6299
8481.8091	14	1139	119	17957	8517.3002	S	166	11930	1095	37461
8481.8092	4	329	33	5015	8517.3009	S	413	2431	2341	25652
8481.8094	12	668	77	4079	8517.5000	S	6499	36325	69581	407715
8481.8099	4	1115	35	14777	8517.8000	S	3897	2972	19976	35903
8481.9090	30	10171	188	42158	8517.9091	S	10	10778	106	150098
8482.1000	1	1004	26	4597	8517.9099	S	30	34138	212	238525
8482.2000	2	308	3	885	8518.1000	S	93	88	100645	9121
8483.1010	0	36	6	1590	8518.2100	S	13625	4160	92814	32526
8483.1090	14	1938	243	23633	8518.2200	S	1299	425	9266	4936
8483.4001	57	6832	413	50392	8518.2900	S	18894	2747	158962	21023
8483.4009	28	3405	285	30971	8518.4000	S	35	525	30971	3127
8483.6000	2	416	141	19543	8518.5000	S	561	910	1870	4859
8483.9000	23	4520	116	16522	8518.9019	S	0	104	6	1689
8484.1000	0	291	2	1608	8518.9090	S	1	708	6	2104
8484.2000	0	84	1	2036	8519.9901	S	94	181	2744	3289
8484.9000	1	1230	15	8893	8520.3900	S	12	251	13	260
8485.1001	16	2203	925	141982	8520.9000	S	14	165	178	1403
8485.1002	325	21339	1800	197156	8521.1001	S	35	61	3258	3035
8485.1009	19	2273	550	47098	8521.1009	S	1	8	905	1637
8485.9010	1	1434	15	12290	8521.9000	S	21	1397	648	4940
8485.9090	225	35748	1510	230597	8522.9000	S	0	357	1	1712
KAP.84		1567282		12386685	8523.1304	S	180	36	29913	3237
					8523.3000	S	1	274	6	1152
8501.1000	S	247	312	1454	8523.9000	S	5	3093	34	23236
8501.2000	S	159	603	1120	8524.3100	S	1592	331	55358	5830
8501.3109	S	61	246	764	8524.3200	S	97979	4433	975989	40779
8501.3209	S	48	301	1607	8524.3900	S	43188	3190	343577	17771
8501.4000	S	9	71	137	8524.5301	S	77710	5781	564752	35205
8501.5101	S	62	412	582	8524.6000	S	2	227	16	2600
8501.5205	S	1	17	28	8524.9100	S	1	4295	10	25796
8501.5309	S	11	888	124	8524.9900	S	21	5579	91	57731
8501.6100	S	5	212	49	8525.1010	S	444	4186	4913	36549
8501.6200	S	3	144	59	8525.2001	S	1661	3759	51889	71485
8501.6500	S	13	477	38	8525.2009	S	3237	78851	15652	501216
8501.6400	S	-	-	7	8525.3000	S	-	-	54	1899
8502.1100	S	1	123	6	8525.4000	S	176	878	2099	13013
8502.1200	S	14	4196	23	8526.1000	S	441	2834	1944	18427
8502.1300	S	1	875	5	8526.9100	S	313	6298	115	57426
8502.2000	S	-	-	24	8526.9200	S	49	109	409	2243
8502.3900	S	448	2017	3121	8527.1302	S	613	611	843	946
8503.0000	S	21	4224	440	8527.1900	S	513	404	948	847
8504.2100	S	738	1020	2269	8527.2100	S	351	455	3254	5596
8504.2200	S	25	664	115	8527.3109	S	965	1168	3033	3610
8504.2300	S	-	-	28	8527.3909	S	54	1285	238	3798
8504.3100	S	31087	4137	235556	8527.9000	S	110	870	425	4279
8504.3400	S	18	2601	69	8528.1201	S	177	1163	901	2729
8504.4010	S	72188	15653	849039	8528.1202	S	204	339	1629	4323
8504.4091	S	48	865	855	8528.1204	S	387	1589	1563	5799
8504.4099	S	28959	26286	188809	8528.1205	S	14	131	410	4806
8504.9010	S	21	4499	184	8528.1208	S	111	1890	781	15105
8504.9020	S	2	337	23	8528.1300	S	-	-	171	2765
8504.9090	S	3	5482	22	8528.2100	S	20	522	227	4349
8505.1900	S	-	-	40	8528.2200	S	1	35	74	3139
8505.9009	S	0	156	4	8528.3000	S	16	337	638	16918
8506.5000	S	6176	1209	93051	8529.1010	S	27	19707	208	127763
8506.8000	S	5980	1091	24789	8529.1090	S	9	5141	96	40089
8506.9000	S	0	83	3	8529.9010	S	62	55260	327	317880
8507.1000	S	1410	618	8628	8529.9095	S	0	159	7	2437
8507.2000	S	986	376	3665	8529.9096	S	7	19521	33	42770
8507.3000	S	21129	439	107702	8529.9099	S	32	10163	206	79733
8507.8000	S	1839	468	49534	8530.1000	S	0	48	2	2411
8507.9001	S	0	25	66	8530.8000	S	7	2052	32	13124
8508.1000	S	264	137	7052	8530.9000	S	2	2184	8	6544
8508.2001	S	4224	2552	31299	8531.1000	S	6	4922	124	74782
8508.2009	S	631	250	2794	8531.2000	S	1	461	2	1396
8508.8002	S	328	285	4229	8531.8000	S	5	3129	72	27381
8508.8009	S	85	98	3799	8531.9000	S	13	11208	104	86649
8508.9000	S	34	2801	411	8533.4000	S	0	211	1	900
8509.1000	S	822	1117	5988	8534.0000	S	1	2120	8	16036
8509.8000	S	328	627	15067	8535.1000	S	13	1681	93	9909
8509.9000	S	2	412	55	8535.3000	S	23	1623	247	31018
8511.4000	S	1007	255	17532	8535.4000	S	0	102	31	1912
8512.2000	S	4	3405	24	8535.9000	S	1	904	13	7973
8513.1000	S	1	214	5	8536.1009	S	7	534	25	2618
8514.1090	S	1	1118	6	8536.2001	S	1	237	31	3388
8514.3090	S	4	331	26	8536.2002	S	1	162	5	2017
8514.4000	S	6	2016	126	8536.3009	S	64	8195	413	53110
8514.9010	S	16	2132	428	8536.4100	S	0	214	0	371
8514.9090	S	7	5535	28	8536.4909	S	0	411	3	4209
8515.3100	S	-	-	70	8536.5091	S	4	412	92	13887
8515.3900	S	6	22	184	8536.5092	S	0	129	7	2668
8515.8000	S	51	660	154	8536.5099	S	0	109	3	1864
8515.9000	S	9	1081	58	8536.6900	S	23	7245	244	63623
8516.1001	S	1134	2645	10041	8536.9011	S	1	270	3	1139
8516.1002	S	8950	1785	129499	8536.9012	S	1	390	20	6850
8516.2901	S	23374	9576	182077	8536.9090	S	39	15984	288	108543
8516.2902	S	1945	363	28521	8537.1009	S	71	21506	681	218752
8516.2909	S	996	1313	14517	8537.2000	S	29	3273	831	148033
8516.6001	S	169	267	1468	8538.1000	S	15	2509	147	43474
8516.6002	S	2159	6421	29814	8538.9010	S	0	501	1	1746
8516.6003	S	7	150	293	8538.9090	S	73	16722	936	165952
8516.6005	S	2	3	852	8539.2200	S	6	679	101	7542
8516.6009	S	593	494	5966	8539.2909	S	6	429	84	7427
8516.7900	S	724	1514	5700	8539.3900	S	0	71	24	4955
8516.8000	S	504	314	27184	8539.9090	S	5	523	10	1482
8516.9009	S	35	2119	608	8541.2900	S	12942	1364	44454	2793
8517.1100	S	8607	3339	28625	8541.4001	S	111	250	844	4405



TABELL 11 (FORTS.). EKSPORT. UTVALGTE VARER GRUPPERT ETTER DET HARMONISERTE SYSTEM (HS)  
EXPORTS OF SELECTED COMMODITIES ACCORDING TO THE HARMONIZED SYSTEM (HS)

VARENR.	1999				VARENR.	1999					
	JULI		JANUAR-JULI			JULI		JANUAR-JULI			
	MENGDE	VERDI	MENGDE	VERDI		MENGDE	VERDI	MENGDE	VERDI		
	TONN	1000 KR.	TONN	1000 KR.		TONN	1000 KR.	TONN	1000 KR.		
8541.4009	S	27012	93	130909	2435	8713.9009	S	147	1150	1297	6962
8541.9090		1	297	5	3396	8714.2000	S	7	2259	66	21186
8542.1200	S	26041	1658	402256	30222	8714.9100		1	123	18	1600
8542.1300	S	74486	1210	520390	5013	8714.9200		13	524	110	4499
8542.1900	S	3382	4694	31157	21839	8714.9900		24	2034	425	28713
8542.3000	S	6550	308	88744	11883	8715.0001	S	1595	571	3921	1519
8542.4000	S	257	211	11930	3229	8715.0003	S	508	306	2788	1689
8543.8901	S	15	368	1042	386	8715.0004	S	287	303	1638	1892
8543.8902	S	1	114	141	12831	8715.0009		4	378	3	2866
8543.8909	S	402	5114	3745	56292	8716.1000	S	2	304	9	2002
8543.9000		3	3017	26	33791	8716.3100	S	2	1057	60	1317
8544.1100		3	462	31	1451	8716.3900	S	53	4177	507	36245
8544.1900		5	775	128	9291	8716.4000	S	2	555	52	11561
8544.2000		116	4860	577	23392	8716.8001	S	1220	472	77526	15914
8544.3000		50	7651	670	104852	8716.9000		19	1915	259	13806
8544.4100		1	486	26	15260	KAP.87			269277		2495839
8544.4902		4	247	55	3376						
8544.4903		310	12408	2472	106500	8802.1100	S	-	-	2	4468
8544.4909		5	842	49	4546	8802.1200	S	-	-	1	17656
8544.5100		69	3436	394	37221	8803.1000		1	1183	9	8195
8544.5901		10	606	120	8400	8803.2000		0	291	1	4253
8544.5902		1	142	52	4819	8803.3000		6	18781	45	191837
8544.5903		186	6930	1452	64355	8803.9000		3	7293	11	41122
8544.5904		46	3104	357	26965	KAP.88			27552		268406
8544.5905		8	334	246	7141						
8544.5909		99	3378	907	36818	8901.1001	B	-	-	37289	1249695
8544.6001		0	58	464	70174	8901.1002	B	-	-	13362	71665
8544.6002		106	3478	1694	43026	8901.2004	B	-	-	423519	124058
8544.6009		16	1445	1170	34530	8901.9001	B	-	-	1103	76000
8544.7000		39	2292	1773	103424	8901.9002	B	35957	22130	253191	564645
8545.1100		-	-	1524	3892	8901.9003	B	1850	114721	27293	1046329
8545.1901		1810	4955	2144	6510	8901.9004	B	-	-	110728	378977
8546.2001		81	2425	449	14419	8902.0001	B	-	-	1650	108866
8546.2002		7	259	66	2079	8902.0002	B	-	-	6864	270865
8546.9000		2	70	101	6649	8903.9102	S	3	1053	16	8680
8547.1002		6	168	102	2838	8903.9201	S	51	27816	366	182764
8547.9090		2	316	11	4480	8903.9202	S	1	625	8	3433
KAP.85			706538		6097046	8903.9901	S	109	2244	1096	22811
						8903.9902	S	12	2044	94	16386
8607.1100		2	263	2	263	8903.9904	S	84	412	938	3928
8607.9100		1	386	28	1389	8903.9905	S	9	95	172	1595
8607.9900		21	1869	160	9411	8904.0000	S	-	-	2	7000
8608.0000		3	1567	21	8715	8905.9000	S	-	-	4	2616
8609.0009		332	10322	1996	104337	8906.0001	S	35	14159	448	218238
KAP.86			14659		127399	8906.0009	S	5	5328	18	1760285
						8907.1001	S	48	1622	101	8840
8701.2000	S	9	832	77	13211	8907.1009	S	78	1599	184	3075
8701.9004	S	-	-	45	3578	KAP.89			200729		6174673
8701.9009	S	6	449	58	4896						
8702.1001	S	-	-	5	2151	9001.3000	S	5644	337	29477	1676
8702.1002	S	15	6721	77	45145	9001.4000	S	1356	132	71197	8058
8703.1001	S	-	-	21	2651	9002.1100	S	2	57	1051	6961
8703.2201	S	-	-	74	2062	9002.9000		0	12	1	1784
8703.2301	S	33	4512	398	36508	9003.1100	S	836	253	17273	4430
8703.2305	S	3	536	93	9345	9003.1900	S	188	61	12860	2533
8703.2309	S	33	587	176	5521	9004.1000	S	3807	131	128335	4163
8703.2401	S	13	4341	59	20728	9004.9000	S	12339	1507	30441	2828
8703.2409	S	2	104	36	2549	9005.8000	S	33	1650	258	7464
8703.3201	S	2	540	14	2641	9005.9000		0	1301	0	2192
8703.3205	S	1	58	18	1933	9006.5310	S	236	455	6691	1068
8703.3301	S	4	949	18	4533	9006.9900		0	263	1	1113
8704.1000	S	44	61315	235	303158	9007.1190	S	-	-	139	1601
8704.2101	S	-	-	16	3728	9007.1990	S	3	3830	97	3992
8704.2102	S	4	1507	57	10573	9007.2000	S	1	35	40	1982
8704.2109	S	19	402	111	5885	9007.9190		-	-	0	1802
8704.2201	S	9	1344	58	8008	9008.3009	S	9	176	180	5307
8704.2202	S	2	1194	27	15536	9009.1100	S	38	233	164	1774
8704.2209	S	37	5435	250	48249	9009.2100	S	390	2055	2352	7996
8704.2301	S	6	2791	36	16202	9009.9000		13	1661	150	5699
8704.2302	S	3	1200	20	13890	9010.1000	S	16	995	214	18950
8704.2309	S	12	1489	104	20447	9010.5000	S	1	323	40	973
8704.9000	S	1	654	4181	4348	9010.6000		0	315	0	315
8705.1000	S	4	967	15	13158	9010.9000		0	273	3	2202
8705.3000	S	-	-	5	6082	9013.1000		0	13	0	1716
8705.9000	S	3	2614	97	48545	9013.2000		0	160	0	2000
8706.0010	S	-	-	1	1700	9013.8000		0	405	2	3323
8706.0091	S	-	-	21	18138	9013.9000		-	-	1	2368
8708.1000		1172	60424	8946	456105	9014.1090		0	1124	8	10590
8708.2100		1	101	7	2137	9014.2010		0	856	3	6805
8708.2990		88	6158	808	66403	9014.8010	S	50	7902	430	22661
8708.3190		57	1595	830	22880	9014.8020	S	36	33977	272	135032
8708.3990		4	288	31	5268	9014.8030		9	14508	85	114369
8708.4010		0	59	86	7633	9014.8090		0	604	4	7904
8708.4090		35	3260	527	39166	9014.9010		6	8665	58	70290
8708.6090		28	1161	327	12898	9014.9090		5	4014	32	34882
8708.7010		-	-	65	7120	9015.1010	S	2536	1242	3371	33309
8708.7090		684	30087	7355	281596	9015.2090		0	550	1	2725
8708.9310		4	1524	11	3795	9015.3010		0	31	1	1556
8708.9390		16	3875	299	66770	9015.4010		0	89	2	8960
8708.9490		48	9559	597	99286	9015.8010		8	4606	42	49091
8708.9910		10	1450	415	16290	9015.8090		1	879	25	28144
8708.9990		237	21293	4220	281260	9015.9010		1	2629	4	9252
8709.1900	S	10	490	57	3178	9015.9090		0	1717	5	15147
8709.9000		2	137	22	1656	9017.3000		-	-	1	1860
8710.0000		37	3411	273	168931	9017.9000		0	339	1	603
8711.4000	S	3	156	189	8382	9018.1200		5	8880	41	72073
8711.5000	S	8	692	218	13856	9018.1300		0	77	4	4085
8712.0000	S	1729	3052	26808	44416	9018.1900		7	15489	61	134293
8713.1000	S	203	1862	1763	11919	9018.3900		0	23	1	2009
8713.9001	S	34	950	138	6293	9018.4900		1	198	6	5153

TABELL 11 (FORTS.). EKSPORT, UTVALGTE VARER GRUPPERT ETTER DET HARMONISERTE SYSTEM (HS)  
EXPORTS OF SELECTED COMMODITIES ACCORDING TO THE HARMONIZED SYSTEM (HS)

VARENR.	1999				VARENR.	1999			
	JULI	1999	JANUAR-JULI	1999		JULI	1999	JANUAR-JULI	1999
	MENGDE	VERDI	MENGDE	VERDI		MENGDE	VERDI	MENGDE	VERDI
	TONN	1000 KR.	TONN	1000 KR.		TONN	1000 KR.	TONN	1000 KR.
9018.9000	35	43413	187	268729	9404.9006	18	1509	263	19201
9019.1000	2	841	18	4708	9405.1000	357	32294	2422	196822
9019.2000	22	8079	143	45402	9405.2000	54	5341	444	58349
9021.1100	-	-	0	1410	9405.4000	36	7088	403	55645
9021.4000	0	113	0	2481	9405.6000	29	4571	243	29577
9021.9000	3	1394	19	7462	9405.9200	1	64	40	2738
9022.1400	6	11014	23	33019	9405.9900	14	1780	346	35514
9022.1900	-	-	1	1587	9406.0010	64	2249	426	16447
9022.2100	-	-	4	7561	9406.0021	510	8637	3921	67746
9022.2901 S	159	82	11105	3617	9406.0029	197	3824	1088	21364
9022.2909	-	-	4	11171	9406.0091	24	90	131	14572
9022.3001 S	-	-	51	3401	9406.0099	15	735	161	8937
9022.9000	4	3207	16	10052	KAP.94		210918		2001177
9023.0000	39	18320	461	181078					
9024.8000	0	319	1	2490	9502.1000	3	177	13	1471
9025.9000	3	2492	26	29292	9503.4900	4	464	22	3803
9026.1010 S	2027	3342	5987	58720	9503.6000	4	224	33	1644
9026.1090 S	185	4366	652	20934	9503.8000	1	170	24	1809
9026.2019 S	507	349	4232	6602	9503.9000	18	563	187	9568
9026.2090 S	177	334	1039	6176	9504.1000	12	3915	43	16002
9026.8010 S	7	522	266	9063	9505.1000	2	229	9	1350
9026.8090 S	408	1185	2627	9830	9506.1101 P	1313	667	1936	1193
9026.9000	16	12210	104	78775	9506.1103 P	8784	3734	19367	7503
9027.1010 S	41	2559	1620	12724	9506.1200	18	5239	42	12265
9027.3010 S	37	716	170	3248	9506.1901 P	27584	3411	59180	7287
9027.8010 S	105	1110	936	7699	9506.1909	1	112	9	1518
9027.8090 S	119	830	788	6922	9506.3100	10	7004	35	14983
9027.9000	2	3660	11	17740	9506.3200	0	29	14	3069
9028.9000	0	327	1	3925	9506.3900	0	39	6	1714
9029.1010 S	111	199	838	1604	9506.5100	0	39	7	1659
9029.1090 S	7	1101	66	8318	9506.7000 P	88	18	7029	1582
9030.3900 S	71	250	718	3442	9506.9100	8	1067	113	13748
9030.4000 S	66	2570	267	25119	9506.9909	93	3853	303	16089
9030.8900 S	18	785	150	4312	9507.9000	7	1017	67	9461
9030.9090	1	494	5	9940	9508.0000	7	250	31	1271
9031.1010 S	12	5903	119	17991	KAP.95		46594		267312
9031.2010 S	95	1529	179	3091					
9031.4900 S	606	360	6470	6881	9603.1000	1	316	4	720
9031.8011 S	12	360	55	1308	9603.2100	84	16282	829	149093
9031.8019 S	452	6553	3434	54208	9603.2900	15	786	70	4559
9031.8090 S	53	493	3558	17245	9603.4000	5	242	18	964
9031.9000	1	1795	10	20793	9603.9000	4	201	20	1389
9032.1010 S	182	41	8360	1947	9606.1000	1	350	16	1131
9032.1090 S	53	69	2006	6616	9606.2100	0	83	7	1511
9032.8910 S	136	40264	1602	356353	9607.1900	1	131	20	2159
9032.8990 S	1260	1722	9511	5185	9612.1000 S	2149	247	9862	968
9032.9000	10	13485	82	120327	9617.0000	13	2459	35	5624
9033.0000	0	812	10	11958	KAP.96		21991		174722
KAP.90		327791		2444785					
9101.1100 S	134	1036	743	4883	9701.1000	0	19977	2	44297
9101.1900 S	4	28	1590	5145	9701.9000	1	727	1	2832
9101.2900 S	36	620	462	2168	9702.0000	0	162	0	2852
9101.9900 S	1224	449	1710	2062	9703.0000	1	349	4	2588
9102.1100 S	2789	1471	13026	6127	9705.0000	3	854	24	11572
9102.1900 S	152	497	5427	2917	9706.0000	0	129	2	2672
9106.9000 S	1896	540	11956	2951	KAP.97		22199		67167
913.9000	0	339	1	842					
KAP.91		5443		32590					
KAP.92		424		3366					
9303.2002 S	1	315	3	325					
9305.9010	0	55	9	4723					
9305.9090	0	385	9	8220					
9306.3000	8	4788	73	24356					
9306.9000	110	60420	712	284735					
KAP.93		66029		324094					
9401.2003	4	479	122	16226					
9401.3009	161	17481	1492	159688					
9401.4009	13	607	45	2914					
9401.6104	311	42594	3380	493180					
9401.6106	111	6581	972	81132					
9401.6901	3	109	123	4245					
9401.6902	30	1814	309	21874					
9401.7109	42	6116	445	64620					
9401.8009	11	1259	175	15122					
9401.9009	52	4134	536	40886					
9402.9000	4	610	54	10191					
9403.1001	7	272	105	2587					
9403.1002	10	219	227	5524					
9403.1009	7	910	111	5646					
9403.2001	558	6039	6898	72835					
9403.2009	87	2965	612	38845					
9403.3000	26	1713	217	15008					
9403.4000	55	1052	549	15057					
9403.5000	108	4730	791	34878					
9403.6001	13	182	79	1632					
9403.6002	4	135	55	2388					
9403.6003	85	2658	757	24646					
9403.6009	398	20081	2632	133877					
9403.8000	8	443	48	2544					
9403.9000	34	1622	438	29388					
9404.1000	4	165	73	3478					
9404.2109	66	2871	601	27060					
9404.2900	126	7483	1367	81142					
9404.3000 S	1016	441	27329	10928					
9404.9001	9	501	33	2871					
9404.9004	115	5666	848	43870					

TABELL 12. SAMHANDELEN MED LANDGRUPPER/ENKELTLAND. MILL. KR IMPORTS AND EXPORTS BY COUNTRIES/COUNTRY. MILLION KRONER

	IMPORT - OPPRINNELSES LAND IMPORTS - COUNTRY OF ORIGIN				EKSPORT - BESTEMMELSES LAND EXPORTS - COUNTRY OF DESTINATION			
	JULI		JANUAR-JULI		JULI		JANUAR-JULI	
	1998	1999	1998	1999	1998	1999	1998	1999
I A L T	20 713,3	19 801,2	159 507,3	146 303,7	23 241,7	26 595,6	183 676,6	181 018,4
NORDEN	4 881,1	4 511,1	40 167,4	38 088,3	3 663,8	3 665,1	33 079,3	31 737,2
EFTA	389,1	291,0	2 636,0	2 163,8	287,2	232,4	1 895,0	1 963,6
EU	13 963,6	14 201,8	108 460,3	102 272,2	17 267,1	19 854,4	142 989,6	134 867,0
TIDLIGERE COMECON	943,6	1 053,0	5 571,7	6 295,4	591,4	420,2	4 608,6	3 706,1
UTVIKLINGS LAND	2 824,4	1 888,6	19 583,5	15 295,7	1 958,6	1 935,3	11 503,8	13 131,1
EUROPA	15 419,5	15 635,0	117 915,6	111 573,1	18 355,1	20 690,6	150 800,7	141 704,1
AD ANDORRA	-	-	-	0,0	0,0	-	0,0	1,4
AL ALBANIA	0,0	0,0	0,2	0,1	1,3	0,1	3,5	25,2
AM ARMENIA	-	0,0	-	0,0	1,3	0,5	5,8	9,8
AT ØSTERRIKE	190,0	165,1	1 378,7	1 240,3	88,3	76,5	674,4	585,4
AZ ASERBAJDSJAN	-	0,0	0,0	0,2	4,6	0,2	41,6	7,7
BA BOSNIA-HERCEGOVINA	0,6	0,2	3,0	3,0	1,2	0,9	11,7	16,5
BE BELGIA	423,5	425,0	3 401,2	3 849,3	827,5	672,8	5 862,1	4 358,6
BG BULGARIA	6,5	7,5	41,2	46,2	1,1	1,2	15,1	22,0
BY HVITERUSSLAND	6,0	10,4	44,5	21,2	1,4	2,6	26,4	12,3
CH SVEITS	276,9	224,0	2 114,2	1 741,9	127,5	117,9	959,0	868,3
CZ TSJEKKIA	73,8	71,6	455,8	530,6	66,6	99,0	498,7	796,2
DE TYSKLAND	3 044,0	2 970,1	21 061,6	19 234,8	2 962,5	2 948,3	22 612,0	22 044,0
DK DANMARK	1 316,8	1 255,0	10 181,0	10 133,0	1 113,9	1 127,4	10 422,6	9 216,4
EE ESTLAND	50,5	43,9	355,3	338,1	29,3	21,4	277,8	161,3
ES SPANIA	312,4	1 581,3	3 325,3	3 391,6	615,4	554,4	3 954,2	4 026,2
FI FINLAND	651,1	617,9	5 468,5	4 888,8	527,0	495,1	4 990,5	3 975,2
FO FÆRØYANE	0,8	2,7	45,1	56,2	41,5	44,5	251,8	355,9
FR FRANKRIKE	935,5	811,4	6 404,9	6 348,1	1 746,3	2 337,0	15 560,3	16 603,6
GB STORBRI TANNIA	2 059,3	1 661,9	15 793,0	13 125,0	4 168,7	5 735,6	34 236,2	30 927,0
GE GEORGIA	-	0,0	0,1	1,2	2,5	0,0	3,2	0,3
GI GIBRALTAR	-	0,0	17,3	48,5	0,5	2,0	3,8	14,0
GR HELLAS	26,7	30,6	208,5	223,7	31,4	60,9	1 334,5	429,8
HR KROATIA	4,9	2,6	24,5	15,6	12,4	6,0	217,3	118,7
HU UNGARN	35,0	43,1	280,8	353,3	21,6	13,2	100,5	123,0
IE IRLAND	252,2	298,2	2 093,3	1 929,7	246,2	288,8	2 184,3	2 319,2
IS ISLAND	107,9	64,4	496,1	395,1	159,1	114,1	932,2	1 091,7
IT ITALIA	883,3	801,5	6 963,1	6 064,7	492,3	525,8	4 143,4	4 310,2
KG KIRGISISTAN	-	-	0,0	0,0	-	0,6	0,4	4,2
KZ KASAKHSTAN	-	5,4	8,8	19,2	-	0,6	1,3	5,0
LI LIECHTENSTEIN	4,3	2,6	25,7	26,9	0,5	0,4	3,8	3,5
LT LITAUEN	18,9	23,4	155,5	219,2	21,5	14,0	237,8	153,1
LU LUXEMBOURG	13,7	9,7	101,3	70,8	19,2	15,7	138,7	146,6
LV LATVIA	34,7	30,3	231,6	262,9	50,8	12,6	424,9	165,9
MC MONACO	0,0	0,0	2,8	1,7	1,1	0,8	6,9	5,7
MD MOLDOVA	0,0	0,3	1,2	0,7	-	0,0	1,4	1,1
MK MAKEDONIA	0,4	0,4	1,7	1,6	0,1	1,2	2,2	8,2
MT MALTA	2,0	1,8	405,4	16,3	63,8	3,2	168,0	41,4
NL NEDERLAND	872,1	852,2	7 003,5	8 096,3	2 416,0	2 744,0	18 357,0	16 364,6
PL POLEN	170,0	281,4	1 049,8	1 355,1	202,5	169,1	1 235,0	1 371,4
PT PORTUGAL	178,5	150,5	1 097,0	1 059,3	188,9	387,3	2 027,5	2 404,9
RO ROMANIA	16,7	71,8	267,4	190,1	11,3	3,9	66,7	55,0
RU RUSSLAND	478,6	436,7	4 332,0	2 742,2	147,8	64,7	1 491,1	646,3
SE SVERIGE	2 804,5	2 571,2	23 976,7	22 615,2	1 822,2	1 884,0	16 482,2	17 149,9
SI SLOVENIA	17,3	16,7	130,3	137,2	3,9	3,4	38,3	53,3
SK SLOVAKIA	4,9	11,9	66,6	75,0	6,3	8,5	70,2	82,5
SM SAN MARINO	0,0	-	0,1	-	0,1	-	1,7	0,2
TJ TADSHIKISTAN	0,0	-	0,0	0,6	0,1	-	0,2	-
TM TURKMENISTAN	-	-	0,2	0,0	0,3	-	0,9	0,1
TR TYRKIA	96,6	63,7	592,4	545,2	78,8	121,2	580,4	521,5
UA UKRAINA	47,9	15,3	180,8	139,3	22,1	7,9	96,2	73,7
UZ USBEKISTAN	-	-	-	0,0	0,2	0,0	15,5	12,2
VA VATTIKANSTATEN	-	-	-	-	-	-	-	-
XB KANARIØYENE	-	-	9,9	7,4	0,2	-	4,8	2,5
YU JUGOSLAVIA	0,5	1,0	17,8	10,6	5,6	1,3	25,8	11,3
AFRIKA	284,1	128,7	2 590,6	1 377,7	139,5	114,7	1 241,3	2 249,8
AO ANGOLA	-	0,0	4,7	0,0	5,1	9,8	12,0	23,2
BF BURKINA FASO	-	-	0,0	0,0	0,4	-	0,6	-
BI BURUNDI	2,5	-	10,6	3,0	-	0,0	0,7	0,7
BJ BENIN	-	-	-	-	0,3	0,8	1,5	0,0
BW BOTSWANA	45,7	56,3	396,7	321,4	4,6	0,6	13,9	0,9
CD KONGO, DEM. REPUB. (TIDL. Z)	-	0,0	0,0	0,3	4,0	2,4	28,0	12,2
CF SENTRALAFRIK. REPUB.	-	-	-	-	-	0,3	-	0,5
CG KONGO, BRAZZAVILLE	-	0,0	15,1	16,1	0,9	2,2	16,1	9,6
CI ELFENBEINSKYSTEN	0,3	0,1	2,5	1,8	0,9	1,1	9,5	13,6
CM KAMERUN	0,0	0,0	1,1	0,1	2,9	0,2	10,4	2,8
CV KAPP VERDE	-	-	-	-	0,0	-	3,1	0,0
DJ DJIBOUTI	-	-	-	0,0	-	-	0,3	0,5
DZ ALGERIE	-	-	0,0	-	-	2,8	35,6	29,5
EG EGYPT	8,8	2,3	39,8	26,9	17,4	27,1	160,4	274,9
EH VEST-SAHARA	-	-	-	-	-	-	0,0	-
ER ERITREA	-	0,0	-	0,0	0,0	-	4,3	0,5
ET ETIOPIA	-	-	5,7	1,3	0,4	0,9	4,1	0,0
GA GABON	0,0	-	40,7	64,3	1,7	0,0	12,9	7,6
GH GHANA	0,2	0,0	10,6	9,2	2,8	4,3	21,9	53,0
GM GAMBIA	0,0	-	0,0	0,0	0,3	0,1	0,5	0,9
GN GUINEA	-	-	44,2	78,0	0,6	1,4	1,9	0,9
GQ EKVATORIAL-GUINEA	-	-	-	-	-	1,9	0,1	12,2
GW GUINEA-BISSAU	-	-	-	-	-	-	-	-
IO CHAGOSØYENE	-	-	-	-	-	-	-	-
KE KENYA	1,0	5,0	9,1	19,2	11,4	10,0	46,8	21,6
KM KOMORENE	-	-	0,0	0,0	-	-	0,1	0,2
LR LIBERIA	186,8	-	1 381,0	200,5	2,7	0,7	334,2	137,2
LS LESOTHO	-	-	-	0,0	0,1	-	0,1	2,8
LY LIBYA	0,0	-	0,0	0,0	-	-	4,7	1,1
MA MAROKKO	3,1	14,9	143,1	151,3	3,2	5,5	60,9	51,0
MG MADAGASKAR	0,1	0,0	1,5	2,2	0,1	-	0,4	0,1
ML MALI	0,0	0,0	0,2	1,6	0,5	3,0	0,8	7,7

TABELL 12. SAMHANDELEN MED LANDGRUPPER/ENKELTLAND. MILL. KR IMPORTS AND EXPORTS BY COUNTRIES/COUNTRY. MILLION KRONER (FORTS.)

	IMPORT - OPPRINNELSESLAND IMPORTS - COUNTRY OF ORIGIN				EKSPORT - BESTEMMELSESLAND EXPORTS - COUNTRY OF DESTINATION			
	JULI		JANUAR-JULI		JULI		JANUAR-JULI	
	1998	1999	1998	1999	1998	1999	1998	1999
MF MAURETANIA	-	-	6,9	23,5	-	-	-	0,3
ML MAURITIUS	1,3	1,2	9,3	8,0	0,1	0,2	3,2	1,8
MW MALAWI	0,3	0,2	8,7	3,8	0,2	-0,1	0,6	2,7
MZ MOSAMBIK	-	0,2	0,0	0,2	0,9	3,4	18,3	23,5
NA NAMIBIA	-	1,6	15,9	24,6	0,8	1,0	10,2	3,9
NE NIGER	-	-	0,0	0,0	-	0,0	-	0,5
NG NIGERIA	0,5	0,0	16,8	0,4	7,8	4,8	134,2	83,2
RE REUNION	-	0,0	0,0	0,0	0,4	0,0	0,7	0,8
RW RWANDA	-	-	0,0	-	3,4	-	3,9	0,6
SC SEYCHELLENE	-	0,0	-	0,5	0,2	-	1,8	0,8
SD SUDAN	0,4	0,5	3,7	7,3	0,0	0,2	6,6	2,4
SH SANKT HELENA	-	-	0,1	-	-	-	-	-
SL SIERRA LEONE	-	-	0,0	-	0,0	-	0,7	2,0
SN SENEGAL	0,2	-	0,5	0,3	0,2	0,1	14,5	5,2
SO SOMALIA	-	-	-	-	-	-	1,2	0,0
ST SAO TOME OG PRINCIPE	-	-	-	-	-	0,3	-	0,4
SZ SWAZILAND	-	-	-	0,0	0,0	-	0,0	0,0
TD TCHAD	-	-	-	-	-	-	-	-
TG TOGO	-	0,0	0,1	0,1	0,0	0,1	7,4	3,1
TN TUNISIA	5,2	6,1	47,5	61,4	3,5	0,9	28,2	1 186,9
TZ TANZANIA	2,2	2,2	15,5	17,8	22,7	3,7	44,5	96,4
UG UGANDA	1,0	1,1	19,5	23,8	8,6	1,0	37,7	9,4
XC CEUTA OG MELILLA	-	-	-	-	-	-	0,1	0,0
YT MAYOTTE	-	-	-	-	-	-	-	-
ZA SØR-AFRIKA	21,0	34,3	295,4	276,4	15,4	21,1	131,2	120,1
ZM ZAMBIA	0,0	0,1	2,3	1,2	0,0	0,9	0,8	4,7
ZW ZIMBABWE	3,6	2,4	41,9	30,9	4,5	1,6	9,9	10,7
ASIA	2 682,0	1 869,4	18 738,0	16 074,2	1 917,6	2 100,6	10 554,0	12 998,4
AE DE FORENEDE ARABISKE EMIRAT	2,4	6,3	16,7	33,2	27,2	32,3	241,4	265,2
AF AFGHANISTAN	0,1	0,3	1,7	1,8	-	0,0	1,9	0,7
BD BANGLADESH	13,0	15,5	88,9	97,3	1,1	1,4	12,5	9,3
BH BAHRAIN	6,0	2,7	25,8	19,9	1,0	3,3	21,6	22,5
BN BRUNEI	-	-	-	-	-	0,0	0,7	2,0
BT BHUTAN	-	-	-	-	-	0,1	0,0	0,7
CN KINA	639,5	552,9	3 345,5	3 725,3	131,7	355,9	1 107,1	1 275,1
CY KYPROS	12,3	7,5	131,6	40,7	15,6	2,7	85,1	84,3
HK HONG KONG	100,9	73,1	677,7	563,9	195,3	120,8	706,3	570,8
ID INDONESIA	62,7	45,3	406,3	345,8	6,5	7,3	92,6	80,7
IL ISRAEL	26,9	32,0	298,5	320,4	45,2	75,3	260,1	329,6
IN INDIA	41,8	42,3	409,2	405,3	160,1	25,7	367,3	184,6
IQ IRAK	-	-	-	-	1,0	6,5	13,4	9,5
IR IRAN	2,8	2,9	45,8	33,3	16,7	3,5	32,1	16,5
JO JORDAN	0,5	0,1	0,7	0,3	0,8	0,7	16,0	24,0
JP JAPAN	679,7	559,2	7 204,1	5 626,2	459,7	554,3	3 527,8	5 026,5
KH KAMBODSJA	0,4	1,0	3,4	3,9	0,8	-	3,6	0,1
KP NORD-KOREA	-	-	0,0	-	-	-	1,9	-
KR SØR-KOREA	684,2	127,3	2 566,5	1 607,2	303,1	573,0	1 153,7	2 514,3
KW KUWAIT	-	-	0,2	1,3	5,1	0,6	21,5	20,4
LA LAOS	1,9	1,6	17,9	17,1	0,4	-	1,4	0,1
LB LIBANON	1,6	0,3	6,0	4,5	3,7	2,9	24,4	23,2
LK SRI LANKA	5,9	2,9	42,9	33,4	7,5	1,9	34,8	16,5
MM MYANMAR (TIDL. BURMA)	0,2	0,1	3,4	2,3	-	0,1	0,1	0,3
MN MONGOLIA	-	-	0,0	0,0	-	-	2,8	0,1
MO MACAO	4,6	3,4	23,6	26,5	1,5	0,9	5,1	3,2
MV MALDIVENE	-	-	-	-	0,6	0,2	14,9	5,2
MY MALAYSIA	69,7	69,5	414,6	470,6	39,3	29,6	166,0	156,4
NP NEPAL	0,1	0,1	1,0	0,7	17,9	0,9	46,3	11,4
NT NØYTRALSONE	-	-	-	-	-	-	-	-
OM OMAN	-	-	0,0	0,0	3,2	1,9	12,6	29,5
PH FILIPPINENE	16,8	13,1	79,2	106,9	9,2	9,7	73,3	66,5
PK PAKISTAN	25,4	26,0	187,9	171,2	9,6	16,2	33,5	51,6
QA QATAR	-	-	0,3	0,1	1,1	2,5	10,2	11,5
SA SAUDI-ARABIA	6,2	1,7	60,8	12,3	19,5	16,7	153,8	130,7
SG SINGAPORE	49,1	50,3	823,0	415,7	282,6	99,0	1 063,3	780,8
SY SYRIA	0,4	0,0	0,9	0,7	6,4	1,3	22,7	13,6
TH THAILAND	71,4	62,8	454,7	495,8	57,9	71,1	303,0	262,1
TP ØST-TIMOR	-	0,0	-	0,0	-	-	-	-
TW TAIWAN	125,1	138,2	1 195,6	1 274,2	81,4	76,9	894,4	976,2
VN VIETNAM	30,3	30,9	203,7	216,4	4,6	1,7	15,7	15,7
XI VESTBREDDEN/GAZASTRIPE	-	-	-	-	-	0,2	7,7	0,2
YE YEMEN	-	-	0,0	0,0	0,5	3,6	1,5	6,9
NORD - AMERIKA	1 896,7	1 772,1	17 120,6	14 209,1	2 579,9	3 393,5	18 946,1	22 200,2
AG ANTIGUA OG BARBUDA	-	-	7,1	10,7	0,7	0,9	7,6	5,5
AI ANGUILLA	-	-	-	-	-	-	-	0,0
AN ANTILLEN (NL)	-	-	-	1,7	0,7	1,0	7,3	30,3
AW ARUBA	-	-	-	-	0,1	-	0,8	0,9
BB BARBADOS	0,1	0,0	151,7	0,7	6,4	3,7	17,5	9,7
BM BERMUDA	-	0,1	303,6	4,4	0,3	0,8	141,9	8,5
BS BAHAMAS	-	0,0	25,3	135,9	2,8	1,7	206,1	88,9
BZ BELIZE	-	-	-	-	0,0	0,0	0,3	0,1
CA CANADA	244,1	358,7	3 030,9	2 466,1	853,2	956,5	6 150,5	6 173,3
CR COSTA RICA	18,4	14,7	154,8	115,7	0,4	0,5	51,3	17,7
CU CUBA	0,2	0,4	1,5	2,3	0,2	0,4	4,0	2,1
DM DOMINICA	0,0	-	0,0	0,0	0,3	0,4	2,7	6,3
DO DEN DOMINIK. REPUB.	0,6	0,8	5,4	6,5	10,3	7,7	98,4	112,5
GD GRENADA	0,0	0,1	0,2	0,3	0,0	0,6	2,7	5,0
GL GRØNLAND	5,0	4,3	16,4	16,4	54,2	1,9	68,0	60,8
GP GUADELOPE	-	-	0,0	-	0,7	0,4	8,6	10,6
GT GUATEMALA	27,4	11,1	109,0	60,4	0,2	0,7	17,5	29,5
HN HONDURAS	0,0	0,4	30,4	9,0	0,1	1,3	8,8	2,9
HT HAITI	0,3	0,0	0,6	0,0	1,3	1,3	12,6	9,2
JM JAMAICA	95,8	69,6	585,2	230,3	2,2	1,3	27,0	27,6
KN ST. KITTS-NEVIS	-	-	-	-	34,0	0,4	36,4	2,7
KY CAYMANØYENE	-	-	593,9	0,0	0,2	-	2,5	0,0

TABELL 12. SAMHANDELEN MED LANDGRUPPER/ENKELTLAND. MILL. KR IMPORTS AND EXPORTS BY COUNTRIES/COUNTRY. MILLION KRONER (FORTS.)

	IMPORT - OPPRINNELSESLAND IMPORTS - COUNTRY OF ORIGIN				EKSPORT - BESTEMMELSESLAND EXPORTS - COUNTRY OF DESTINATION			
	JULI		JANUAR-JULI		JULI		JANUAR-JULI	
	1998	1999	1998	1999	1998	1999	1998	1999
LC ST. LUCIA	-	-	0,1	-	0,6	0,5	1,6	3,7
MQ MARTINIQUE	-	-	0,0	-	2,2	3,1	17,2	30,9
MS MONTSERRAT	-	-	0,0	-	-	-	-	-
MX MEXICO	14,5	17,2	230,9	225,7	4,9	12,2	175,0	63,1
NI NICARAGUA	0,0	0,7	11,6	16,4	0,4	1,1	2,8	27,5
PA PANAMA	0,0	0,6	540,2	53,8	18,5	15,0	124,9	456,2
PM ST. PIERRE, MIQUELON	-	-	-	-	0,0	-	0,0	0,0
PR PUERTO RICO	1,8	2,1	14,4	9,8	32,3	36,8	384,4	476,5
SV EL SALVADOR	0,0	0,2	0,3	2,4	0,8	-	3,3	1,7
TC TURKS- OG CAICOSØYE	-	-	-	-	-	-	-	0,1
TT TRINIDAD OG TOBAGO	16,3	0,0	16,4	14,5	0,9	1,0	10,7	6,1
US U S A	1 472,1	1 291,0	11 290,6	10 826,2	1 549,9	2 341,8	11 344,7	14 460,8
VC ST. VINCENT/GRENADINE	-	-	-	-	0,4	0,3	2,1	3,0
VG JOMFRUØYENE (GB)	-	-	-	-	-	0,1	4,9	56,1
VI JOMFRUØYENE (US)	-	-	0,0	0,1	0,5	0,0	1,8	0,6
SØR - AMERIKA	357,6	342,9	2 388,6	2 661,4	166,4	185,7	1 513,3	1 254,4
AR ARGENTINA	57,3	54,0	180,7	189,3	17,4	39,8	87,3	116,8
BO BOLIVIA	0,0	0,0	0,1	0,1	1,6	0,9	28,0	8,3
BR BRASIL	158,0	102,1	968,4	1 085,1	83,9	111,1	961,1	790,0
CL CHILE	10,2	24,2	179,6	235,3	10,9	12,2	107,6	105,7
CO COLOMBIA	47,4	28,4	278,3	255,5	15,1	2,2	88,9	25,2
EC ECUADOR	2,0	2,2	23,7	21,6	7,1	1,3	21,2	47,1
FK FALKLANDSØYENE	-	-	0,2	0,0	-	0,0	0,5	1,2
GF FRANSK GUYANA	-	-	-	-	0,1	0,0	1,3	3,9
GS SØR-GEORGIA/SØND SANDWICHØY	-	-	-	-	-	-	-	-
GY GUYANA	-	0,0	-	0,0	-	1,1	5,2	10,0
PE PERU	3,3	11,1	84,6	107,1	12,9	3,2	58,3	43,4
PY PARAGUAY	0,0	0,0	0,1	0,1	0,1	0,3	2,8	0,5
SR SURINAM	25,9	82,0	395,0	511,6	1,6	0,6	8,7	2,8
UY URUGUAY	18,7	1,6	117,6	68,0	0,8	1,4	8,5	8,9
VE VENEZUELA	34,7	37,3	160,2	187,8	15,1	11,7	134,0	90,8
OCEANIA	73,5	52,9	753,9	408,1	83,3	110,5	621,2	611,4
AS AMERIKANSK SAMOA	-	-	-	-	-	-	0,0	-
AU AUSTRALIA	61,9	40,6	691,7	322,7	73,6	95,6	554,0	526,9
CC KOKOSØYENE	-	-	-	-	-	-	-	-
CK COOKØYENE	-	-	-	-	-	-	-	-
CX CHRISTMASØYA	-	-	-	-	-	-	-	-
FJ FIJI	0,0	0,0	0,1	0,0	-	0,0	2,4	0,8
FM MICRONESIA	-	-	-	-	-	-	-	-
GU GUAM	-	-	-	0,0	0,0	0,1	1,2	2,8
HM HERALD/MC. DONALD ØY.	-	-	-	-	-	-	-	-
KI KIRIBATI	-	-	-	-	-	-	0,0	-
MH MARSHALLØYENE	-	-	-	-	-	0,1	0,2	0,5
MP NORDRE MARIANENE	-	-	-	-	-	-	-	-
NC NY CALEDONIA	-	-	-	-	-	0,4	2,2	2,1
NF NORFOLKØYA	-	-	-	-	-	-	-	-
NR NAURU	-	-	-	-	-	-	-	-
NU NIUE	-	-	-	-	-	-	-	-
NZ NEW ZEALAND	11,5	12,3	61,9	85,3	9,3	14,2	59,3	74,3
PF FRANSK POLYNESIA	0,0	-	0,0	0,0	0,2	-	1,0	1,1
PG PAPUA - NY GUINEA	0,0	0,0	0,2	0,1	0,1	0,0	0,4	2,4
PN PITCAIRN	-	-	-	-	-	-	-	-
PW PALAU	-	-	-	-	-	-	-	1,1
SB SALOMONØYENE	-	-	-	-	-	-	-	-
TF FRANSKE SØRLIGE TER	-	-	-	-	-	-	-	-
TK TOKELAU	-	-	-	0,0	-	-	-	-
TO TONGA	-	-	-	-	-	-	0,1	0,2
TV TUVALU	-	-	-	-	-	-	-	-
UM USA SMÅ U.FORL. ØYER	-	-	-	-	0,0	0,0	0,0	0,0
VU VANUATU	-	-	-	-	-	-	0,5	1,3
WF WALLIS/FUTUNAØYENE	-	-	-	-	-	-	-	-
WS VEST-SAMOA	-	-	-	-	-	-	-	-
ZZ INT. ORGANISASJONER	-	-	-	-	-	-	-	-

## LANDOMRÅDER;

NORDEN: DANMARK, FÆRØYENE, FINLAND, ISLAND OG SVERIGE.

EFTA: ISLAND OG SVEITS MED LIECHTENSTEIN.

EU: DANMARK, FINLAND, SVERIGE, BELGIA, LUXEMBOURG, FRANKRIKE MED ANDORRA OG MONACO, HELLAS, IRLAND, ITALIA MED SAN MARINO OG VATIKANSTATEN, NEDERLAND, PORTUGAL, SPANIA, STORBRITANNIA, TYSKLAND OG ØSTERRIKE.

TIDLIGERE COMECON, EUROPEISKE: BULGARIA, POLEN, ROMANIA, UNGARN, TSJEKKIA, SLOVAKIA, ESTLAND, LATVIA, LITAUEN, HVITERUSSLAND, UKRAINA, ARMENIA, ASERBAJDSJAN, GEORGIA, KIRGISISTAN, KASAKHSTAN, MOLDOVA, RUSSLAND, TADSHIKISTAN, TURKMENISTAN OG USBEKISTAN.

## UTVIKLINGSLAND:

KROATIA, SLOVENIA, BOSNIA- HERCEGOVINA, MAKEDONIA, JUGOSLAVIA OG MALTA, AFRIKA UNNTATT SØR-AFRIKA, ASIA UNNTATT JAPAN, NORD- OG SØR- AMERIKA UNNTATT U S A, CANADA OG GRØNLAND, OCEANIA UNNTATT AUSTRALIA OG NEW ZEALAND.

## GROUPS OF COUNTRIES;

## NORDIC COUNTRIES:

DENMARK, THE FAERDES, FINLAND, ICELAND AND SWEDEN.

EFTA: ICELAND AND SWITZERLAND INCL. LIECHTENSTEIN.

EF/EU: DENMARK, FINLAND, SWEDEN, BELGIUM, LUXEMBOURG, FRANCE INCL. ANDORRA AND MONACO, GREECE, IRELAND, ITALY INCL. SAN MARINO AND HOLY SEE, NETHERLANDS, PORTUGAL, SPAIN, UNITED KINGDOM, GERMANY AND AUSTRIA.

PREVIOUSLY COMECON, EUROPEAN: BULGARIA, POLAND, ROMANIA, HUNGARY, CZECH REPUBLIC, SLOVAKIA, ESTONIA, LATVIA, LITHUANIA, BELARUS, UKRAINE, ARMENIA, AZERBAIJAN, GEORGIA, KYRGYZSTAN, KAZAKHSTAN, MOLDOVA, RUSSIA, TAJKISTAN, TURKMENISTAN AND UZBEKISTAN.

## DEVELOPING COUNTRIES:

CROATIA, SLOVENIA, BOSNIA AND HERZEGOVINA, MACEDONIA, REST- YUGOSLAVIA AND MALTA, AFRICA EXCLUDING SOUTH AFRICA, ASIA EXCLUDING JAPAN, NORTH- AND SOUTH AMERICA EXCLUDING U S A, CANADA AND GREENLAND, OCEANIA EXCLUDING AUSTRALIA AND NEW ZEALAND.

TABELL 13. SAMHANDELEN MED UTVALGTE LAND. HOVEDGRUPPER ETTER SITC. JANUAR-JULI 1999. MILL. KR  
 TRADE WITH SELECTED COUNTRIES BY DIVISIONS OF THE SITC. JANUARY-JULY 1999. MILLION KRONER

GRUPPE	NORDEN		EFTA		EU		TIDLIGERE COMECON		UTVIKLINGS- LAND	
	IMP.	EKSP.	IMP.	EKSP.	IMP.	EKSP.	IMP.	EKSP.	IMP.	EKSP.
I ALT .....	38088,3	31787,2	2163,8	1963,6	102272,2	134867,0	6295,4	3706,1	15295,7	13131,1
0 MATVARER OG LEVENDE DYR .....	2162,9	3406,1	338,2	285,5	4679,1	10400,1	1034,8	900,1	1526,6	1547,6
00 LEVENDE DYR(UNNT.DE I H.GR 03)	14,9	5,4	1,3	-	27,1	5,7	0,9	0,0	-	0,8
01 KJØTT OG KJØTTVARER .....	39,7	27,5	3,0	0,9	48,4	37,8	3,6	42,8	41,4	7,4
02 MEIERIVARER OG EGG .....	83,3	50,0	7,8	3,7	153,0	105,8	3,3	4,0	0,0	10,7
03 FISK OG FISKEVARER .....	332,2	2590,7	82,0	255,3	541,4	9142,6	953,1	837,0	119,6	1460,8
04 KORN OG KORNVARER .....	409,3	71,0	4,4	3,0	791,7	85,0	15,3	1,4	51,1	9,6
05 FRUKT OG GRØNNSAKER .....	78,8	46,7	16,1	3,9	1107,7	50,6	36,8	1,2	750,8	0,0
06 SUKKER, SUKKERVARER OG HONNING	300,4	49,0	1,9	0,6	486,8	55,1	2,2	0,7	13,3	0,3
07 KAFFE, TE OG KRYDDERIER .....	180,1	116,8	43,6	2,9	456,7	180,7	0,7	1,2	481,0	0,2
08 FORSTOFFER FOR DYR, UNNT. KORN	462,6	358,8	145,1	7,6	539,1	635,9	18,8	5,6	49,5	49,0
09 FORSKJELLIGE MATVARER .....	261,7	90,2	32,8	7,5	527,3	100,9	0,2	6,2	19,8	8,9
1 DRIKKEVARER OG TOBAKK .....	167,7	101,9	51,3	0,2	821,2	119,7	14,9	21,7	138,6	3,4
11 DRIKKEVARER .....	123,0	84,1	0,3	0,1	688,9	100,2	14,7	2,2	91,5	0,8
12 TOBAKK OG TOBAKKSVARER .....	44,7	17,8	51,0	0,0	132,4	19,5	0,2	19,5	47,2	2,6
2 RÅVARER, IKKE SPISELIGE, UNNTATT BRENSLSSTOFFER ....	2232,3	969,5	18,2	75,5	4073,6	3591,5	743,9	100,7	2451,7	334,3
21 HUDER OG SKINN, RÅ .....	25,4	233,8	0,9	1,4	40,6	282,4	0,3	0,0	0,1	11,6
22 OLJEFRØ OG OLJEHOLDIGE FRUKTER	7,1	0,5	-	0,0	88,7	0,9	3,4	-	367,7	-
23 RÅGUMMI, OGSÅ SYNT. OG REGEN.	11,5	0,3	0,4	0,0	35,9	0,8	-	0,4	1,6	0,0
24 TØMMER, TRELAST OG KORK.....	1358,4	245,1	0,6	22,1	1434,0	723,5	413,4	4,5	172,8	3,8
25 PAPIRMASSE OG PAPIRAV FALL .....	183,8	211,7	0,1	3,9	236,0	1132,4	6,7	27,1	-	129,9
26 TEKSTILFIBRER OG AVFALL .....	8,4	5,6	0,1	-	50,7	30,0	0,2	3,6	14,1	4,1
27 RÅ GJØDNINGSTOFFER OG RÅ MINERALER, I.E.N. ....	165,5	150,5	0,3	46,9	639,7	1078,9	205,7	48,7	92,4	149,6
28 MALMER OG AVFALL AV METALL ....	308,6	87,4	14,8	-	1094,4	293,0	111,2	11,8	1707,1	14,3
29 ANIMALSKE OG VEGETAB. RÅVARER	163,7	34,5	1,1	1,2	453,6	49,5	3,0	4,6	96,0	20,9
3 BRENSLSSTOFFER, SMØRELJER, KULL, KOKS OG BRIKETTER .....	1824,4	8967,8	3,0	224,9	3519,8	66973,2	396,5	821,8	118,5	1870,0
32 KULL, KOKS OG BRIKETTER .....	26,2	0,2	-	-	308,9	41,2	121,7	3,8	102,7	0,6
33 MINERALOLJE OG -PRODUKTER .....	1257,5	8378,6	2,7	217,2	2607,4	49096,1	258,1	231,7	15,9	1848,1
34 GASS .....	36,9	240,3	0,3	7,7	99,7	17487,2	-	586,3	-	21,3
35 ELEKTRISK STRØM .....	503,9	348,7	-	-	503,9	348,7	16,7	-	-	-
4 DYRE- OG PLANTEFETT, -OLJE OG VOKS .....	253,4	73,4	101,7	7,6	259,2	237,8	0,1	76,2	135,4	108,6
41 DYREFETT OG -OLJER .....	203,8	21,3	101,7	0,3	130,2	133,8	-	2,0	94,2	3,8
42 PLANTEFETT OG -OLJER .....	29,9	8,4	0,0	3,2	93,5	5,4	-	0,4	40,9	13,4
43 BEARBEIDDE DYRE- OG PLANTEFETT	19,7	43,7	0,0	4,1	35,6	98,6	0,1	73,8	0,3	91,4
5 KJEMISKE PRODUKTER, I.E.N. .	3559,1	3364,8	345,1	144,8	11812,2	8762,2	518,7	365,9	243,1	1532,4
51 ORGANISKE KJEMISKE PRODUKTER	266,3	273,2	10,3	7,1	1291,1	1306,5	15,7	8,4	45,3	402,4
52 UORGANISKE KJEMISKE PRODUKTER	152,3	274,1	0,3	8,5	736,5	1412,4	244,1	43,2	69,1	152,9
53 FARVE- OG GARVESTOFFER .....	512,5	260,8	27,3	10,7	1224,1	426,0	6,0	25,6	3,2	51,5
54 MEDISINSKE OG FARMASØYTISKE PRODUKTER .....	787,7	395,3	178,8	20,7	2792,3	709,4	2,0	20,2	20,4	147,3
55 FLYKTIGE OLJER, PARFYME M.V. .	424,7	203,4	31,1	15,5	1702,7	396,9	11,8	44,3	9,1	48,2
56 KUNSTGJØDSEL .....	85,6	248,8	-	0,0	302,5	851,1	186,5	31,0	0,0	430,4
57 PLASTRÅSTOFFER .....	363,9	887,6	28,5	17,2	1254,0	1764,7	5,5	27,6	56,7	142,2
58 PLAST, HALVFABRIKATA .....	572,2	283,9	23,0	5,4	1077,3	491,7	8,4	34,0	13,4	17,9
59 KJEMISKE PRODUKTER, I.E.N. ....	393,9	537,7	45,8	59,7	1431,7	1403,5	38,7	131,5	25,7	139,7
6 BEARBEIDDE VARER I.E.N. ....	9018,3	6347,2	204,1	448,0	18909,1	23613,8	1600,7	550,0	1530,3	1365,2
61 LÆR, LÆRVARER OG BEREDTE PÆLSSKINN .....	36,6	15,0	0,9	0,4	94,9	77,4	0,7	5,5	66,1	14,4
62 GUMMIVARER .....	325,8	55,4	2,6	4,3	911,8	125,4	37,0	3,8	104,4	21,1
63 VARER AV TRE OG KORK, UNNTATT MØBLER .....	860,4	353,7	2,8	58,4	1110,1	866,8	78,0	12,6	119,8	29,5
64 PAPIR OG PAPP OG VARER DERAV .	2465,3	757,4	31,0	94,5	3400,2	4331,6	21,0	83,9	34,2	400,6
65 TEKSTILGARN, -STOFFER OG -VARER	528,6	311,2	34,5	38,2	1670,4	467,2	124,9	108,8	431,7	87,7
66 VARER AV IKKE-MET. MINERALER	687,3	388,1	16,2	16,5	1698,0	558,2	49,2	42,8	165,9	67,6
67 JERN OG STÅL .....	1293,9	1699,7	10,6	20,6	3389,6	4293,6	211,6	127,2	40,4	189,2
68 METALLER, UNNT. JERN OG STÅL .	462,4	1869,8	17,9	181,7	1187,1	11380,2	889,0	98,5	201,6	293,4
69 VARER AV METALLER, I.E.N. ....	2357,9	896,9	87,6	33,2	5447,1	1513,5	189,3	66,9	366,1	261,8
7 MASKINER OG TRANSPORTMIDLER .	11695,0	5778,2	793,3	615,7	42576,5	16062,1	1150,2	657,0	4678,0	5660,4
71 KRAFTMASKINER OG -UTSTYR .....	569,8	251,7	62,5	10,1	1880,1	1303,6	38,4	42,2	42,4	289,2
72 MASKINER FOR SPES. INDUSTRIER	2095,5	820,5	153,5	45,1	5322,0	2041,2	61,4	118,4	66,4	674,9
73 METALLBEARBEIDINGSMASKINER ..	158,0	35,0	36,1	4,6	483,4	85,1	27,1	6,4	23,3	11,9
74 INDUSTRIMASK. OG -UTSTYR I.E.N	2526,0	750,2	170,0	94,5	8598,2	2225,0	95,3	181,6	122,9	1406,0
75 KONTORMASKINER OG AUTOMATISK DATABASEHANDLINGSUTSTYR .....	473,9	532,2	70,8	24,8	3851,8	1498,0	96,9	30,9	1345,8	176,0
76 TELEKOM. APPARATER OG -UTSTYR .	1627,7	670,2	45,2	45,6	3822,6	1476,0	68,9	109,7	589,9	611,2
77 ELEKTR. MASKINER OG APPARATER	1546,2	1054,1	209,3	75,0	5501,7	2070,8	146,6	126,1	585,7	600,2
78 KJØRETØYER FOR VEG .....	2037,0	953,2	40,5	15,7	9391,5	2041,4	219,9	28,5	665,8	45,6
79 ANDRE TRANSPORTMIDLER, INKL. SKIP .....	660,9	711,0	5,4	300,4	3725,2	3321,0	395,6	13,3	1235,7	1845,5
SKIP OG BÅTER .....	25,4	520,0	-	266,3	2240,1	1637,2	73,0	1,9	563,2	1759,3
NYBYGDE .....	-	136,5	-	76,0	2180,7	1074,0	73,0	1,9	163,4	1180,2
ELDRE .....	25,4	383,5	-	190,3	59,5	563,1	-	-	399,8	579,1
OLJEPLATTFORMER .....	-	-	-	-	-	-	-	-	650,6	-
8 FORSKJELLIGE FERDIGE VARER ..	7046,5	2727,3	306,3	159,8	15437,3	5021,1	835,2	209,9	4457,3	685,4
81 PREFABRIKERT BYGNINGER; SANITØR-, VARME- OG LYSUTSTYR	518,7	210,6	2,6	9,1	810,0	426,7	42,9	22,8	104,9	55,6
82 MØBLER OG DELER .....	1967,9	680,1	4,8	31,3	2584,0	1179,5	170,4	20,0	231,3	32,0
83 REISEEFFEKTER, VESKER O.L. ....	25,4	10,4	1,3	0,9	99,0	11,3	6,7	0,7	237,6	0,4
84 KLÆR OG TILBEHØR TIL KLÆR ...	826,1	241,6	11,4	23,5	2626,5	278,4	492,4	25,6	2333,2	6,2
85 FOTTØY .....	112,5	32,1	1,3	10,1	767,8	28,4	44,9	10,1	427,7	0,2
87 VITENSKAP. OG TEKN. INSTRUM.	621,8	255,5	90,7	25,9	1813,7	1057,1	8,3	64,7	83,2	467,3
88 FOTOGR. OG OPTISKE ARTIKLER	99,9	63,1	84,5	10,4	728,8	91,8	1,7	6,6	175,2	11,7
89 FORSKJ. FERDIGE VARER I.E.N.	2874,2	1233,8	109,6	48,7	6007,5	1947,9	68,0	59,5	864,2	112,0
9 VARER IKKE GRUPP. ETTER ART	128,4	51,0	2,6	1,7	184,1	85,4	0,5	2,7	16,1	23,8

LANDOMRÅDER, SE FOREGÅENDE SIDE.

REGIONAL GROUPS OF COUNTRIES,  
SEE PREVIOUS PAGE.

TABELL 13. SAMHANDELEN MED UTVALGTE LAND. HOVEDGRUPPER ETTER SITC. JANUAR-JULI 1999. MILL. KR  
(FORTS.) TRADE WITH SELECTED COUNTRIES BY DIVISIONS OF THE SITC. JANUARY-JULY 1999. MILLION KRONER

GRUPPE	DANMARK		FINLAND		ISLAND		SVERIGE		BELGIA		FRANKRIKE		HELLAS	
	IMP.	EKSP.	IMP.	EKSP.	IMP.	EKSP.	IMP.	EKSP.	IMP.	EKSP.	IMP.	EKSP.	IMP.	EKSP.
I ALT	10133,0	9214,4	4888,8	3975,2	395,1	1091,7	22615,2	17149,9	3849,3	4358,6	6348,1	16603,6	223,7	429,8
0	1144,8	1689,1	70,9	296,8	224,1	122,2	678,4	1177,3	201,1	192,0	257,4	1419,6	11,1	122,4
00	5,4	2,1	0,3	0,2	1,3	-	7,9	3,2	0,5	0,0	0,6	-	-	-
01	13,0	12,1	5,4	1,5	2,8	-	18,5	14,0	0,6	0,4	2,8	0,8	-	-
02	71,4	24,6	-	0,3	0,2	0,2	11,8	25,0	0,7	0,5	29,9	1,4	0,3	0,2
03	157,9	1484,2	1,3	220,2	81,3	105,2	47,5	766,8	2,4	187,0	15,3	1313,9	0,1	105,6
04	172,8	11,3	12,5	14,4	-	2,9	223,9	41,2	40,1	0,1	47,0	0,7	0,7	0,1
05	36,6	11,9	2,8	2,8	0,1	3,9	39,2	27,9	83,2	0,3	66,8	0,2	9,9	-
06	229,5	8,8	13,8	13,6	0,1	0,6	56,9	25,9	13,1	-	10,5	0,2	-	0,3
07	40,1	36,8	23,1	10,7	0,1	2,9	116,8	66,1	38,7	0,0	12,5	52,1	0,1	-
08	290,3	83,3	6,1	23,9	138,2	0,5	27,4	147,3	3,7	1,8	33,9	49,9	-	16,3
09	127,8	14,0	5,5	9,3	0,0	6,0	128,4	60,0	18,1	1,9	38,1	0,3	0,1	-
1	50,2	35,7	22,5	2,0	0,1	0,0	94,9	64,0	6,8	0,2	197,0	1,2	3,7	0,0
11	28,6	20,8	22,4	1,7	0,1	0,0	71,9	61,4	6,8	0,0	194,3	1,2	1,6	0,0
12	21,6	14,9	0,1	0,3	-	-	23,0	2,6	-	0,1	2,7	0,0	2,1	-
2	318,1	395,2	160,1	92,8	5,3	16,8	1748,8	462,3	39,7	463,0	72,7	200,9	5,8	7,8
21	15,2	198,9	2,5	1,3	-	-	7,6	33,6	0,0	15,5	1,5	0,1	-	0,1
22	4,5	0,0	0,0	0,0	-	0,0	2,5	0,5	0,1	-	0,1	-	0,2	-
23	0,5	0,1	1,7	0,0	-	0,0	9,2	0,1	4,4	-	2,0	0,0	-	0,0
24	68,0	67,5	107,1	3,6	0,0	9,0	1183,3	164,3	1,2	26,6	5,2	18,4	-	-
25	0,8	20,9	2,3	9,3	0,1	-	180,6	181,5	0,0	357,5	0,2	77,6	-	0,1
26	2,3	0,4	0,0	0,6	0,0	-	6,1	4,1	1,5	3,4	1,0	0,3	-	-
27	44,2	83,3	29,4	12,9	0,1	6,6	91,7	46,6	19,3	57,4	36,0	89,3	1,9	7,4
28	35,1	3,4	16,5	57,6	4,8	-	252,1	26,4	10,9	2,2	21,9	13,7	3,7	-
29	147,4	20,7	0,5	7,4	0,2	1,1	15,7	5,1	2,2	0,5	4,8	1,6	0,0	0,3
3	538,6	2472,0	48,9	1108,4	0,0	217,0	1233,4	5080,6	146,9	2048,7	41,8	10765,5	-	1,1
32	1,0	0,0	0,8	0,0	-	-	24,3	0,1	27,1	1,8	7,5	-	-	-
33	493,3	2327,2	36,3	1086,3	0,0	217,0	724,5	4658,3	119,5	755,7	33,8	5180,1	-	1,1
34	0,6	0,2	0,5	20,9	-	0,0	35,8	219,1	0,2	1291,3	0,5	5585,4	-	-
35	43,7	144,5	11,3	1,1	-	-	448,8	203,1	-	-	-	-	-	-
4	93,0	27,0	0,1	10,7	101,7	5,6	52,8	30,1	5,5	2,4	0,9	10,2	1,4	0,1
41	80,6	12,4	-	2,2	101,7	0,0	15,8	6,7	-	0,3	-	4,1	-	0,0
42	7,4	0,2	-	-	-	3,2	22,5	5,0	2,1	-	0,9	0,1	1,4	-
43	5,1	14,5	0,1	8,5	-	2,4	14,5	18,4	3,4	2,1	0,1	6,1	-	0,1
5	910,0	851,1	405,2	655,4	5,0	42,7	2238,9	1810,6	777,9	155,4	1188,7	441,5	35,5	65,1
51	22,6	20,3	28,0	134,7	-	1,0	215,6	117,2	102,1	74,2	89,0	45,7	-	7,5
52	18,2	71,0	28,8	50,5	-	2,9	105,4	149,6	58,2	28,8	66,3	88,8	-	6,4
53	150,3	83,8	34,4	16,3	-	8,0	327,9	151,8	33,1	2,1	262,2	25,6	0,0	1,0
54	245,6	113,8	28,8	56,4	2,1	7,0	511,2	217,4	294,5	13,9	156,2	59,6	31,1	9,1
55	154,3	67,4	27,4	23,7	1,7	2,1	241,3	110,2	63,9	12,7	233,8	31,0	0,0	1,5
56	3,6	109,8	4,5	5,3	-	0,0	77,5	133,5	35,3	-	43,7	33,8	-	28,7
57	38,0	292,1	111,9	101,9	0,0	8,2	214,0	485,2	107,5	15,8	179,3	82,1	3,5	6,3
58	195,9	58,8	104,0	22,2	0,0	3,1	272,2	198,6	26,2	4,3	32,1	30,2	0,9	0,0
59	81,6	34,2	37,4	244,3	1,2	10,5	273,8	246,9	57,2	3,7	126,2	44,8	0,0	4,5
6	1606,9	1994,6	1545,0	770,1	12,0	145,7	5853,5	3412,6	986,3	804,5	706,7	2333,2	27,0	100,1
61	9,7	4,5	3,9	0,3	0,4	0,0	22,6	10,1	0,6	0,6	0,5	18,4	0,3	0,1
62	42,1	10,2	63,1	5,0	0,4	3,7	220,1	36,2	43,3	28,4	124,5	7,6	0,5	0,4
63	115,7	113,7	191,0	13,1	0,0	17,1	553,6	205,6	29,6	9,4	10,2	3,8	0,0	0,0
64	187,0	228,4	601,5	66,2	0,0	31,7	1676,8	430,1	73,0	109,6	103,9	361,2	2,3	50,5
65	210,1	92,9	50,2	28,8	5,8	35,1	262,2	148,5	185,3	18,7	58,6	14,5	14,5	0,2
66	194,7	93,5	74,3	28,5	0,2	12,1	418,1	253,3	87,5	5,4	73,8	10,1	1,0	0,5
67	177,8	729,8	312,6	347,8	0,1	10,6	803,4	609,9	355,1	161,8	128,5	275,9	1,4	3,5
68	66,2	466,1	41,4	192,9	-	8,0	354,8	1202,5	72,9	453,2	81,2	1571,2	5,4	39,1
69	603,6	255,4	206,9	87,5	5,0	27,4	1541,7	516,4	139,0	17,3	125,4	70,5	1,6	5,7
7	2855,8	1120,0	2077,9	683,2	39,3	463,7	6721,7	3408,1	1421,6	625,6	3209,7	1141,6	22,4	99,3
71	121,1	90,6	130,6	32,4	0,1	7,9	318,0	116,6	21,1	281,1	317,2	430,4	0,1	9,5
72	624,4	227,5	408,1	109,4	21,9	17,5	1041,0	455,2	117,8	30,0	175,0	183,4	0,1	15,8
73	45,0	10,0	35,0	2,2	-	2,0	78,1	20,8	13,3	0,2	34,9	5,1	-	2,8
74	743,8	228,1	338,4	156,2	13,4	75,9	1430,3	281,8	487,6	50,4	749,5	126,5	0,2	7,7
75	164,5	122,3	92,2	69,7	2,1	4,5	215,1	335,4	37,0	17,2	313,7	71,0	0,6	0,8
76	364,1	81,6	580,1	22,9	0,5	12,1	682,8	553,5	119,4	29,9	249,4	78,6	1,4	7,1
77	378,0	172,3	219,4	180,5	1,0	51,5	947,7	646,6	149,5	53,1	349,5	147,9	18,5	13,6
78	308,5	108,7	191,0	87,6	0,3	9,6	1537,1	746,6	330,5	161,9	759,3	31,3	0,5	5,7
79	106,4	78,9	83,0	22,4	0,0	282,7	471,5	251,8	145,2	1,8	261,3	67,3	1,0	36,3
-	-	7,8	-	-	-	266,3	25,4	176,1	-	-	-	5,2	-	32,4
-	-	7,8	-	-	-	76,0	-	60,5	-	-	-	-	-	-
-	-	7,8	-	-	-	190,3	25,4	115,6	-	-	-	5,2	-	32,4
8	2582,3	615,3	555,5	334,8	7,5	76,6	3900,6	1690,2	263,4	65,6	669,0	289,4	116,7	33,4
81	84,5	55,5	65,6	32,3	0,1	7,5	368,2	115,3	11,0	7,2	28,3	17,7	0,2	2,5
82	754,2	226,1	61,8	65,0	-	10,1	1151,9	378,7	30,6	20,5	51,5	92,8	0,4	0,3
83	6,7	4,0	4,9	1,1	-	0,7	13,8	4,7	18,3	0,0	1,9	0,4	0,0	0,0
84	527,6	39,9	55,8	8,3	2,0	18,9	240,8	174,1	16,6	0,3	153,6	5,7	113,5	0,5
85	43,4	6,2	38,6	4,4	0,3	10,1	30,3	11,3	1,1	-	18,6	0,7	0,1	-
87	191,5	88,9	94,2	42,0	2,0	13,6	333,9	108,7	40,4	18,8	109,4	82,0	0,1	22,4
88	40,7	7,5	12,8	14,9	0,0	0,3	46,3	40,3	41,6	0,8	99,2	1,3	0,0	0,2
89	933,8	187,3	221,8	166,9	3,1	15,3	1715,4	857,0	103,9	17,9	206,4	88,9	2,4	7,5
9	33,3	14,4	2,7	20,9	0,1	1,4	92,3	14,3	0,2	1,2	4,1	0,5	0,2	0,3

TABELL 13. SAMHANDELEN MED UTVALGTE LAND. HOVEDGRUPPER ETTER SITC. JANUAR-JULI 1999. MILL. KR  
(FORTS.) TRADE WITH SELECTED COUNTRIES BY DIVISIONS OF THE SITC. JANUARY-JULY 1999. MILLION KRONER

GRUPPE	IRLAND		ITALIA		UKRAINA		NEDERLAND		POLEN		PORTUGAL		ROMANIA	
	IMP.	EKSP.	IMP.	EKSP.	IMP.	EKSP.	IMP.	EKSP.	IMP.	EKSP.	IMP.	EKSP.	IMP.	EKSP.
1 ALT	1929,7	2319,2	6064,7	4310,2	139,3	76,7	8096,3	16364,6	1355,1	1371,4	1059,3	2404,9	190,1	55,0
0	28,9	25,7	221,1	590,3	-	54,0	493,2	486,3	46,1	354,4	21,7	1379,6	-	15,9
00	0,3	0,0	0,1	-	-	-	2,2	0,1	-	-	-	-	-	-
01	-	-	2,5	0,2	-	-	3,1	2,2	-	2,6	-	0,4	-	-
02	-	-	7,5	1,8	-	0,9	8,7	1,7	-	0,0	-	0,2	-	-
03	22,5	5,7	1,7	562,3	-	53,1	4,3	471,4	5,1	350,1	2,4	1377,3	-	15,6
04	0,7	0,0	34,5	10,2	-	0,0	62,7	0,6	0,0	0,0	0,0	0,0	-	-
05	2,3	1,7	158,8	0,1	-	-	208,3	2,1	25,7	-	18,1	-	-	-
06	0,8	-	1,1	0,4	-	-	20,5	1,9	1,1	0,4	-	1,2	-	0,0
07	0,2	-	7,4	0,0	-	-	60,0	1,4	0,3	0,6	0,0	-	-	-
08	0,3	17,7	0,6	15,1	-	-	37,3	2,4	13,9	0,5	-	-	-	0,3
09	1,8	0,5	6,7	0,1	-	-	86,0	2,5	-	0,1	1,2	0,5	-	-
1	17,0	0,0	71,7	0,1	-	0,0	95,8	1,4	0,3	0,0	18,7	-	0,5	-
11	17,0	0,0	69,9	0,0	-	0,0	17,8	0,8	0,3	0,0	18,7	-	0,5	-
12	-	-	1,8	0,1	-	-	78,0	0,7	-	-	0,0	-	-	-
2	309,7	13,8	34,0	167,3	1,8	2,6	405,2	315,5	55,2	61,9	55,8	11,8	0,5	0,0
21	-	-	0,0	5,1	-	-	1,4	1,1	0,3	-	-	-	-	-
22	0,0	-	0,1	0,2	-	-	55,1	0,2	0,1	-	-	-	-	-
23	-	0,0	1,4	-	-	-	9,3	0,0	-	0,0	-	-	-	-
24	2,1	10,4	3,7	1,5	-	-	4,2	100,6	29,3	2,1	0,1	-	0,5	-
25	-	0,3	0,0	43,4	-	2,6	0,4	83,5	-	0,6	43,3	1,9	-	-
26	4,2	0,1	1,0	0,0	-	0,0	3,8	1,5	0,0	1,9	0,3	-	-	0,0
27	0,2	1,5	9,7	116,7	-	-	60,5	114,1	1,5	47,1	12,1	6,8	-	0,0
28	303,2	-	3,8	0,2	1,8	-	38,3	10,8	22,1	8,5	-	1,8	-	-
29	-	1,5	14,3	0,2	0,0	-	232,1	3,7	1,9	1,6	0,1	1,4	0,0	-
3	0,8	1244,7	6,1	1221,8	-	-	180,8	11880,4	159,7	198,7	-	505,8	-	0,0
32	0,6	-	0,0	-	-	-	65,3	15,6	103,6	3,8	-	-	-	-
33	0,2	1241,7	5,4	1187,7	-	-	115,1	10606,9	56,2	192,6	-	490,4	-	0,0
34	0,0	3,0	0,7	34,1	-	-	0,4	1257,8	-	2,2	-	15,4	-	-
35	-	-	-	-	-	-	-	-	-	-	-	-	-	-
4	3,8	0,6	8,7	2,1	-	0,5	26,2	44,1	0,1	5,3	0,1	1,9	-	7,4
41	3,8	-	-	0,9	-	0,2	13,2	38,2	-	0,1	-	0,0	-	-
42	-	-	8,7	0,0	-	-	10,6	0,1	-	0,1	0,1	-	-	0,1
43	-	0,6	0,0	1,1	-	0,3	2,5	5,8	0,1	5,0	-	1,9	-	7,3
5	504,0	514,5	338,1	223,3	109,7	1,9	1511,5	645,5	75,6	159,3	35,2	70,0	0,2	6,3
51	13,9	352,6	44,1	28,8	-	0,0	282,1	50,3	9,1	4,2	17,2	17,4	0,2	0,7
52	16,7	6,0	23,9	65,0	109,7	-	155,9	76,3	34,3	12,1	4,2	5,3	-	0,3
53	0,2	0,7	12,0	20,1	-	0,9	62,9	25,8	1,6	7,0	0,7	2,8	-	3,2
54	114,7	59,4	74,3	6,1	-	-	528,7	15,3	1,4	17,1	11,2	7,8	-	0,1
55	339,3	1,6	54,7	1,4	0,0	0,9	55,8	42,0	7,4	22,0	0,0	11,5	-	1,2
56	-	90,4	2,7	20,5	-	-	23,3	105,2	6,1	16,4	-	3,4	-	-
57	1,1	1,7	20,0	44,2	-	0,1	143,6	162,4	0,2	17,3	0,3	9,1	-	0,8
58	5,3	0,3	68,9	5,1	-	-	71,9	20,5	4,5	13,4	0,9	10,4	0,0	0,0
59	12,9	1,8	37,6	32,2	-	-	187,5	147,7	11,1	49,6	0,7	2,4	-	0,1
6	56,0	150,4	1269,0	1392,0	9,1	4,1	1611,1	1929,0	241,7	201,2	218,0	329,8	16,7	11,9
61	1,1	1,0	36,5	23,0	0,0	-	1,4	0,1	0,1	0,7	0,2	0,5	0,1	-
62	0,6	0,3	51,6	1,5	-	-	53,5	10,1	6,8	0,7	7,6	0,4	2,1	0,1
63	22,1	5,6	11,5	24,1	0,1	0,1	14,4	65,1	35,5	2,3	7,0	0,9	1,1	0,1
64	1,7	34,1	29,6	256,0	-	2,6	246,3	303,9	2,9	32,3	0,8	22,0	-	0,0
65	2,8	7,3	74,2	18,2	0,1	0,0	137,8	19,7	15,6	37,5	124,3	11,2	1,3	0,4
66	4,1	1,5	150,4	4,7	-	-	94,6	29,8	15,1	20,8	63,5	6,3	3,1	1,2
67	3,0	13,5	203,0	337,0	7,2	0,6	257,9	208,8	31,6	63,9	1,3	3,9	6,5	2,0
68	1,5	80,6	73,7	673,2	0,1	0,9	60,1	1235,6	4,6	19,1	2,6	278,8	-	0,6
69	19,2	6,4	638,5	54,3	1,6	-	745,2	56,0	129,6	24,0	10,7	5,7	2,6	7,6
7	588,9	322,1	2602,9	567,8	6,3	12,0	3058,3	783,8	515,5	298,5	111,0	89,9	86,7	9,5
71	7,4	1,8	109,4	43,6	-	0,0	102,1	39,1	10,5	33,6	0,1	2,3	0,1	0,8
72	4,1	28,7	441,8	60,6	1,6	1,4	286,3	89,8	32,6	36,1	1,2	10,4	0,9	2,8
73	0,7	0,5	47,9	2,0	-	-	14,4	7,5	3,3	4,1	0,7	2,2	8,9	0,3
74	65,2	36,0	1131,1	142,8	0,0	6,3	440,3	161,7	45,8	103,7	24,7	21,9	2,1	2,2
75	210,3	42,4	124,5	92,7	0,3	1,6	865,4	183,9	0,3	14,9	0,3	2,1	-	0,5
76	231,0	17,3	41,7	32,5	0,1	1,3	115,7	95,5	9,9	56,9	21,6	34,8	0,0	0,7
77	54,1	73,0	382,2	41,8	0,0	1,0	440,7	100,4	48,9	43,4	20,2	12,9	1,6	1,7
78	1,5	8,0	257,3	8,3	4,2	0,5	373,7	69,3	70,4	4,3	41,0	1,8	4,2	0,1
79	14,5	114,6	66,8	143,5	-	-	419,6	36,6	293,7	1,5	1,1	1,5	68,9	0,3
	1,6	107,0	-	101,2	-	-	404,6	1,6	73,0	-	-	-	-	-
	-	107,0	-	14,6	-	-	404,6	-	73,0	-	-	-	-	-
	1,6	-	-	86,6	-	-	-	1,6	-	-	-	-	-	-
8	419,9	47,4	1509,5	142,0	12,3	1,3	711,2	276,1	260,7	91,8	598,4	16,1	85,6	3,2
81	0,7	2,1	73,2	6,7	-	-	18,6	29,7	10,6	8,4	2,8	0,3	0,2	0,7
82	6,3	3,8	203,2	17,1	4,2	0,2	62,0	72,8	72,6	10,0	4,4	0,5	20,4	0,2
83	0,6	-	21,2	0,3	0,0	-	7,4	0,1	0,5	0,4	1,6	0,1	0,0	-
84	16,2	0,7	625,1	7,0	5,5	0,0	77,7	12,8	143,0	6,2	355,9	1,2	52,8	0,0
85	0,0	0,0	211,1	0,8	0,5	-	15,3	0,6	7,1	0,1	212,6	0,2	9,5	-
87	16,7	14,5	43,0	79,5	-	0,1	123,5	72,8	2,3	33,8	9,4	6,3	-	0,8
88	25,8	0,0	54,5	1,8	-	-	54,5	4,4	0,0	0,3	0,6	0,1	-	0,2
89	353,6	26,2	278,2	28,8	2,1	1,0	352,2	83,0	24,6	32,7	11,0	7,4	2,7	1,3
9	0,7	0,0	3,6	3,5	0,0	0,2	3,0	2,4	0,1	0,2	0,3	0,0	0,0	0,7



TABELL 13. SAMHANDELEN MED UTVALGTE LAND. HOVEDGRUPPER ETTER SITC. JANUAR-JULI 1999. MILL. KR  
(FORTS.) TRADE WITH SELECTED COUNTRIES BY DIVISIONS OF THE SITC. JANUARY-JULY 1999. MILLION KRONER

GRUPPE	RUSSLAND		SPANIA		STORBRIANNIA OG N.-IRLAND		SVEITS		TSJEKKIA		TYRKIA		TYSKLAND	
	IMP.	EKSP.	IMP.	EKSP.	IMP.	EKSP.	IMP.	EKSP.	IMP.	EKSP.	IMP.	EKSP.	IMP.	EKSP.
I ALT	2742,2	646,3	3391,6	4026,2	13125,0	30927,0	1741,9	868,3	530,6	796,2	545,2	520,5	19234,8	22044,0
0	924,5	283,7	416,5	540,1	729,3	1509,7	113,5	163,2	0,4	24,4	53,0	39,9	382,7	948,4
00	0,8	-	0,0	-	9,1	0,1	0,0	-	-	-	-	-	0,9	0,1
01	3,6	24,7	0,5	2,4	1,6	0,5	0,2	0,9	-	0,2	-	-	0,2	3,3
02	0,3	2,3	3,0	3,7	1,5	25,4	7,7	3,5	-	0,6	-	-	18,2	20,7
03	919,0	251,4	2,7	507,1	256,2	1291,0	0,7	150,1	0,1	18,5	-	35,6	27,0	832,0
04	-	0,4	1,5	0,8	79,0	4,3	4,4	0,1	0,1	0,0	0,4	0,1	111,8	1,0
05	0,7	0,1	385,0	0,4	38,0	1,7	16,0	0,0	0,0	0,0	50,8	0,1	49,8	1,4
06	-	0,1	16,3	0,1	98,8	2,7	1,8	0,0	0,0	-	0,5	-	22,1	0,0
07	0,0	0,0	4,3	0,4	104,4	0,5	43,1	0,0	-	-	1,2	-	48,3	12,7
08	0,2	4,5	0,6	24,6	77,1	178,9	6,8	7,1	-	0,1	-	4,2	57,6	74,7
09	-	0,2	2,7	0,7	63,6	4,5	32,8	1,4	0,2	4,9	0,1	-	46,7	2,6
1	0,1	3,5	105,2	0,5	60,6	3,8	51,2	0,1	0,4	0,2	3,0	0,1	74,2	10,7
11	0,1	0,1	105,2	0,3	59,1	3,7	0,2	0,1	0,4	0,0	0,1	0,1	72,7	10,2
12	-	3,4	0,0	0,3	1,5	0,0	51,0	0,0	-	0,2	2,9	-	1,5	0,5
2	469,3	3,1	134,1	100,3	297,2	511,9	12,9	58,3	6,6	8,9	74,2	9,8	487,5	803,0
21	-	0,0	2,6	3,5	8,9	10,4	0,9	1,4	-	-	-	1,6	0,8	12,4
22	1,1	-	0,1	-	21,2	-	-	-	-	-	1,0	-	4,8	-
23	-	0,0	0,0	0,0	2,7	0,2	0,4	-	-	0,1	-	-	4,6	0,3
24	184,4	0,7	3,4	5,1	9,9	115,2	0,5	12,6	1,2	1,3	-	-	45,3	100,8
25	6,7	-	-	0,2	2,4	110,8	-	3,9	-	3,6	-	1,9	5,9	130,6
26	0,0	0,2	0,1	0,1	21,3	18,7	0,0	-	0,0	0,2	0,2	1,0	8,0	0,7
27	199,4	0,6	116,4	74,9	151,1	228,7	0,1	40,2	4,5	0,3	-	5,3	66,0	139,2
28	77,0	-	7,6	16,2	75,5	22,5	10,0	-	0,5	3,3	59,1	-	323,9	117,4
29	0,6	1,5	3,7	0,1	4,3	5,4	0,9	0,1	0,3	0,1	13,9	-	28,2	1,6
3	182,7	1,5	1,4	1177,6	1111,0	19185,6	3,0	7,9	0,0	584,2	-	61,4	208,6	10280,6
32	16,3	-	1,3	0,3	135,6	8,9	-	-	0,0	-	-	-	43,9	14,3
33	149,8	1,5	0,2	56,0	915,2	18839,6	2,7	0,2	-	0,2	-	0,0	163,8	2664,7
34	-	-	-	1121,3	60,2	337,0	0,3	7,7	-	584,1	-	61,4	0,8	7801,6
35	16,7	-	-	-	-	-	-	-	-	-	-	-	-	-
4	-	60,4	26,3	8,0	25,8	69,4	0,0	2,0	-	0,1	1,8	0,0	14,4	26,9
41	-	0,1	-	4,9	14,7	59,5	-	0,3	-	0,0	-	0,0	2,1	4,5
42	-	0,2	26,3	-	6,2	0,0	0,0	0,0	-	-	1,8	-	7,3	-
43	-	60,1	0,0	3,1	4,9	9,8	0,0	1,7	-	0,0	-	-	5,0	22,4
5	207,1	119,7	121,6	251,6	1514,7	1347,4	336,5	99,4	9,7	26,9	7,9	54,2	2112,6	1608,2
51	0,5	1,2	9,0	31,3	212,1	267,8	10,3	6,1	0,4	0,9	2,5	4,8	226,4	154,1
52	22,4	22,5	14,6	29,7	64,1	318,5	0,3	5,6	0,8	2,0	4,0	5,1	178,7	500,2
53	-	3,0	3,7	27,9	142,7	42,0	27,3	2,7	2,9	0,6	-	3,1	192,7	23,9
54	-	0,1	57,6	7,3	326,3	52,4	173,9	13,8	0,1	0,2	0,3	2,7	368,2	50,6
55	-	4,2	12,4	2,0	302,3	27,5	29,4	13,4	0,6	6,0	0,2	0,3	214,2	54,5
56	159,6	2,3	0,0	108,3	9,5	159,1	-	0,0	0,1	4,4	-	3,2	102,3	53,1
57	0,1	0,7	9,2	14,4	90,1	237,3	28,5	6,4	2,0	7,2	0,5	33,4	326,0	275,8
58	0,0	6,5	10,2	14,7	87,2	91,9	23,0	2,3	2,4	5,3	0,4	0,1	179,2	32,5
59	24,6	79,1	4,9	16,0	280,6	150,7	44,0	49,1	0,4	0,3	-	1,6	325,0	463,4
6	907,6	54,0	263,8	1127,4	1700,1	3728,3	183,0	302,2	218,2	87,1	73,9	249,2	2730,2	5221,6
61	0,3	0,5	1,3	1,8	6,3	9,8	0,5	0,4	0,0	1,2	0,1	0,4	10,5	7,2
62	0,3	1,5	18,0	2,8	94,1	9,3	2,1	0,6	12,4	0,0	3,8	1,2	176,3	12,6
63	12,3	3,8	3,0	5,4	23,6	175,5	2,8	41,4	3,8	2,8	0,0	0,2	119,8	209,1
64	-	5,7	26,8	178,9	133,2	1338,0	30,9	62,8	9,4	2,3	0,1	21,4	268,3	887,6
65	1,5	17,0	47,3	7,5	207,5	54,3	28,4	3,1	43,2	7,6	42,5	37,6	245,7	43,7
66	0,3	0,2	51,6	13,0	180,9	44,6	16,0	4,4	19,5	4,0	8,2	1,9	266,5	61,4
67	51,1	4,2	46,2	177,5	433,1	619,4	10,5	10,0	107,3	32,1	7,4	20,9	566,5	798,6
68	833,9	2,5	21,3	669,4	102,9	1257,3	17,9	173,7	0,9	34,4	4,8	152,0	290,8	3064,1
69	7,9	18,5	48,1	71,1	518,6	220,1	73,7	5,9	21,6	2,6	7,1	13,6	785,9	137,3
7	31,7	90,2	2126,5	665,8	6031,8	3931,9	740,8	152,0	237,4	54,2	75,1	81,9	11177,2	2460,2
71	0,5	3,5	59,3	85,9	324,5	116,1	62,4	2,1	19,4	0,3	0,8	1,8	359,4	53,2
72	1,2	28,4	11,6	114,8	951,5	290,3	131,3	27,6	13,4	1,8	3,3	4,9	1163,4	400,1
73	0,8	0,2	13,0	0,4	58,1	10,8	35,6	2,6	13,0	0,0	3,9	0,3	123,6	18,6
74	13,8	22,9	71,9	360,6	1292,0	388,2	156,2	18,5	21,2	3,5	1,7	25,7	1730,1	216,5
75	0,0	2,0	61,3	9,6	1223,9	148,1	68,7	20,3	26,5	6,0	0,1	1,4	534,1	373,3
76	0,2	4,0	57,3	24,7	475,8	369,8	44,7	33,5	4,6	24,5	26,1	33,7	843,0	108,4
77	14,2	24,4	125,8	31,9	651,2	300,4	197,2	23,5	12,4	7,3	32,6	7,0	1645,3	277,2
78	0,9	2,7	309,4	4,4	760,2	155,9	39,4	6,1	123,4	1,4	5,7	0,1	434,2	634,9
79	0,2	2,0	1417,0	33,4	294,5	2152,4	5,3	17,8	3,5	9,3	0,7	7,1	436,2	378,1
-	-	1,9	1415,7	-	78,0	931,5	-	-	-	-	-	-	314,8	274,5
-	-	1,9	1415,7	-	45,6	891,9	-	-	-	-	-	-	314,8	-
-	-	-	-	-	32,4	39,5	-	-	-	-	-	-	-	274,5
8	19,1	29,3	195,2	154,8	1645,8	630,7	298,5	82,9	57,8	10,2	256,1	23,9	2013,8	665,5
81	2,5	5,1	11,2	15,8	46,1	28,8	2,5	1,6	1,9	0,3	0,4	1,0	89,3	108,9
82	3,0	1,1	38,2	13,6	87,1	103,9	4,8	21,2	8,6	2,6	0,6	0,1	117,9	172,8
83	0,0	0,0	0,8	0,0	14,9	0,2	1,3	0,1	0,6	-	0,7	-	6,8	0,6
84	12,9	2,2	20,3	2,1	231,1	12,7	9,5	4,3	19,8	0,2	238,8	0,1	128,3	10,8
85	0,1	0,0	51,2	0,2	31,1	2,8	1,0	0,0	5,6	0,6	0,6	-	75,6	1,3
87	0,2	16,4	8,4	101,4	386,1	236,7	88,6	12,3	4,2	2,7	0,1	15,2	434,0	170,8
88	0,0	0,2	1,6	0,4	163,1	3,7	84,5	10,1	1,4	0,7	0,1	0,1	184,3	16,0
89	0,4	4,2	63,4	21,2	686,3	241,9	106,3	33,3	15,7	3,3	14,8	7,5	977,7	184,4
9	0,1	1,0	0,9	0,2	8,8	8,5	2,5	0,3	0,1	0,1	0,2	0,0	33,6	18,9

TABELL 13. SAMHANDELEN MED UTVALGTE LAND. HOVEDGRUPPER ETTER SITC. JANUAR-JULI 1999. MILL. KR  
(FORTS.) TRADE WITH SELECTED COUNTRIES BY DIVISIONS OF THE SITC. JANUARY-JULY 1999. MILLION KRONER

GRUPPE	UNGARN		ØSTERRIKE		SØR-AFRIKA		MALAYSIA		TAIWAN		HONG KONG		INDIA	
	IMP.	EKSP.	IMP.	EKSP.	IMP.	EKSP.	IMP.	EKSP.	IMP.	EKSP.	IMP.	EKSP.	IMP.	EKSP.
1 ALT	353,3	123,0	1240,3	585,4	276,4	120,1	470,6	156,4	1274,2	976,2	563,9	570,8	405,3	184,6
0	12,5	4,5	21,8	12,6	87,9	17,9	1,4	9,2	27,2	143,9	2,3	91,8	34,8	0,8
00	-	-	-	0,0	0,0	-	-	-	-	-	-	-	-	-
01	0,0	1,3	-	-	-	0,0	-	0,1	-	0,0	-	-	-	-
02	1,2	0,1	-	0,0	-	0,0	-	-	-	0,0	-	-	-	-
03	-	3,0	-	12,3	-	11,1	0,2	7,7	24,0	141,3	0,6	91,2	2,8	0,4
04	0,0	-	4,3	0,1	0,0	0,1	0,0	0,0	0,0	0,1	0,1	0,1	3,0	-
05	9,4	-	8,8	-	86,8	-	0,9	-	0,1	-	0,2	-	8,8	-
06	0,2	-	3,3	0,1	1,0	-	0,1	-	-	-	0,0	-	0,0	-
07	0,3	-	0,8	-	0,0	0,0	0,0	-	0,1	-	0,0	-	19,5	-
08	1,3	-	4,2	-	-	6,6	-	1,2	0,8	2,4	0,0	0,5	-	0,4
09	-	-	0,4	0,1	0,0	0,0	0,1	0,1	2,2	0,1	1,4	-	0,7	-
1	4,5	-	2,9	0,0	12,5	0,1	-	0,0	-	0,1	-	0,0	0,2	0,0
11	4,5	-	2,9	-	8,2	0,1	-	0,0	-	0,1	-	0,0	0,0	0,0
12	-	-	-	0,0	4,3	-	-	-	-	-	-	-	0,2	-
2	9,0	8,5	3,8	25,1	121,6	0,0	5,7	10,1	5,0	57,4	1,2	15,4	46,3	14,6
21	-	-	-	0,5	0,0	-	-	-	0,0	0,0	0,0	0,8	-	4,8
22	1,6	-	0,0	-	0,3	-	-	-	0,0	-	0,0	-	0,0	-
23	-	0,0	0,1	-	-	-	1,2	-	0,0	-	0,0	-	-	-
24	6,6	0,1	0,4	9,6	18,1	-	4,4	-	0,0	0,3	1,1	-	0,1	-
25	-	8,1	-	14,9	0,1	-	-	2,0	-	24,1	-	0,9	-	4,9
26	0,0	0,2	1,2	0,0	-	-	-	-	4,9	-	-	0,0	0,2	-
27	0,1	-	1,1	-	0,5	0,0	-	7,6	-	30,8	0,0	12,9	6,0	3,5
28	0,6	-	0,7	0,0	102,6	-	0,2	0,4	-	0,0	-	0,7	38,2	0,8
29	0,0	0,1	0,3	0,1	0,0	-	0,0	-	0,0	2,1	0,0	-	1,8	0,6
3	0,0	-	0,2	0,5	0,4	0,0	-	-	0,3	422,5	3,2	0,0	-	0,8
32	-	-	-	-	0,4	-	-	-	-	-	-	-	-	0,6
33	0,0	-	0,1	0,5	-	0,0	-	-	0,3	422,5	3,2	0,0	-	-
34	-	-	0,1	-	-	-	-	-	-	-	-	-	-	0,1
35	-	-	-	-	-	-	-	-	-	-	-	-	-	-
4	-	0,5	0,2	3,3	-	0,6	32,0	0,4	0,0	0,2	0,1	-	0,3	1,6
41	-	-	-	-	-	0,3	-	0,1	-	0,2	-	-	-	1,6
42	-	-	0,2	-	-	-	32,0	-	0,0	-	0,1	-	0,3	-
43	-	0,5	0,0	3,3	-	0,3	-	0,4	-	-	-	-	-	-
5	13,0	10,8	114,7	109,3	3,0	25,5	4,9	61,4	16,1	70,7	4,8	176,0	3,9	13,6
51	4,7	0,6	29,0	4,4	0,2	1,0	4,3	0,0	0,3	19,0	0,7	0,5	3,1	1,8
52	0,3	0,7	1,8	13,6	1,7	4,9	-	18,5	1,0	5,6	0,8	0,5	0,1	2,0
53	0,3	0,6	1,4	2,0	0,0	0,7	0,0	1,5	0,5	3,6	0,0	0,0	0,2	0,0
54	0,1	-	44,1	40,4	0,3	2,7	0,0	2,7	1,1	6,4	0,0	2,1	0,0	3,6
55	3,6	6,8	1,6	9,9	0,0	2,2	-	1,2	1,9	0,0	0,8	0,7	0,2	0,0
56	-	0,3	-	-	-	0,0	-	33,1	-	1,2	-	157,5	-	0,0
57	1,1	0,3	9,5	26,0	0,4	5,2	0,0	3,4	7,9	18,6	0,0	7,7	0,0	1,5
58	1,0	0,9	21,5	2,3	0,0	0,0	0,1	-	2,7	0,0	0,2	4,4	0,0	0,3
59	1,9	0,5	5,9	10,8	0,3	8,8	0,4	0,9	0,7	16,3	2,3	2,5	0,2	4,3
6	79,0	65,1	291,8	232,6	29,1	12,5	53,4	25,0	157,2	208,0	19,9	181,9	146,9	44,0
61	0,1	-	0,0	0,0	0,0	-	-	-	1,1	0,0	1,7	3,2	2,8	-
62	14,3	0,1	11,5	0,5	3,7	0,1	2,5	-	11,0	0,1	1,2	0,1	0,7	0,2
63	3,3	0,1	6,7	35,3	0,0	-	18,1	-	5,7	0,0	1,2	6,8	1,4	-
64	5,7	21,4	48,1	40,5	0,3	4,6	0,9	7,1	1,8	131,4	1,1	29,2	2,4	27,3
65	12,3	1,2	48,3	1,6	0,9	0,7	7,0	0,1	16,6	0,2	2,0	14,8	105,6	0,5
66	4,5	1,9	32,2	5,5	1,6	1,0	21,6	0,1	6,1	0,3	2,3	5,2	18,9	0,1
67	0,9	3,0	72,4	3,7	4,1	0,7	0,0	2,0	1,8	28,8	0,2	1,5	1,8	11,7
68	31,1	37,3	11,8	136,2	15,3	3,2	0,3	13,4	1,2	41,7	0,1	109,8	0,4	0,0
69	6,7	0,1	60,7	9,3	3,2	2,1	3,0	2,3	111,9	5,5	10,1	11,3	12,9	4,2
7	169,2	27,6	563,1	145,1	18,5	53,9	268,4	41,7	865,7	48,2	229,5	88,3	7,9	95,3
71	4,2	-	9,8	0,8	0,4	6,6	0,9	5,0	2,6	1,0	0,4	3,1	0,7	28,5
72	1,6	2,2	95,6	23,7	2,2	13,8	0,9	5,7	14,0	1,5	1,5	3,7	0,5	4,3
73	0,1	0,8	18,6	2,0	0,4	0,0	0,0	-	15,8	0,9	0,1	0,1	0,3	0,2
74	8,6	6,8	90,2	40,1	3,2	7,8	2,4	3,9	21,3	11,0	1,8	11,1	1,5	18,5
75	48,8	1,0	6,9	29,5	0,6	13,5	167,7	4,8	415,6	9,6	105,0	13,7	0,0	3,3
76	53,4	1,8	39,0	17,6	4,5	7,2	60,7	15,6	66,2	9,8	56,9	19,5	1,2	25,4
77	44,4	13,9	118,5	17,1	3,9	3,9	29,1	4,6	96,9	11,4	61,3	31,8	3,5	13,9
78	7,8	1,2	177,6	11,8	3,1	0,9	3,5	0,1	233,1	2,2	2,5	3,6	0,3	0,0
79	0,1	-	7,1	2,5	0,1	0,2	3,2	1,9	0,1	0,8	0,0	1,7	-	1,2
8	66,1	5,9	241,4	56,7	3,3	9,5	104,8	8,6	198,4	25,3	301,6	17,3	164,6	13,8
81	8,9	0,1	6,6	3,9	0,0	-	0,0	0,1	21,0	0,5	6,1	0,7	5,2	1,3
82	9,4	0,5	14,5	10,9	1,2	0,9	15,5	1,3	18,5	-	1,2	3,8	7,5	0,8
83	3,7	0,0	0,2	0,0	0,0	-	0,9	-	2,4	-	3,9	0,3	10,9	-
84	29,1	0,1	63,6	2,3	0,2	0,0	47,3	0,5	19,0	0,1	186,6	1,0	118,5	0,1
85	3,6	-	38,8	0,0	-	-	9,8	-	10,9	-	4,6	0,0	6,3	-
87	1,1	2,5	25,0	12,1	1,2	5,3	2,7	1,6	8,5	19,3	5,3	3,8	0,3	9,1
88	0,1	0,3	3,8	0,2	-	-	8,0	4,0	25,8	-	51,8	5,2	0,4	-
89	10,4	2,4	91,0	27,2	0,7	3,3	20,6	1,1	92,4	5,3	42,1	2,6	15,4	2,5
9	0,1	-	0,5	0,2	0,0	0,0	0,0	0,0	4,3	0,0	1,2	-	0,4	-

TABELL 13. SAMHANDELEN MED UTVALGTE LAND. HOVEDGRUPPER ETTER SITC. JANUAR-JULI 1999. MILL. KR  
(FORTS.) TRADE WITH SELECTED COUNTRIES BY DIVISIONS OF THE SITC. JANUARY-JULY 1999. MILLION KRONER

GRUPPE	INDONESIA		ISRAEL		JAPAN		KINA		SØR-KOREA		PAKISTAN		SAUDI-ARABIA	
	IMP.	EKSP.	IMP.	EKSP.	IMP.	EKSP.	IMP.	EKSP.	IMP.	EKSP.	IMP.	EKSP.	IMP.	EKSP.
I ALT	345,8	80,7	320,4	329,6	5626,2	5026,5	3725,3	1275,1	1607,2	2514,3	171,2	51,6	12,3	130,7
0	20,4	3,0	109,8	91,9	12,8	2181,5	67,0	122,0	31,8	47,5	10,4	3,0	0,0	4,4
00	-	-	-	-	-	-	-	-	-	-	-	-	-	-
01	0,2	0,0	0,0	-	-	0,0	-	0,3	0,2	-	-	-	-	-
02	-	-	-	-	-	77,5	-	-	-	-	-	-	-	0,0
03	1,2	1,9	0,0	89,8	10,9	2102,8	22,7	116,7	24,4	45,1	-	-	-	4,4
04	0,1	-	0,0	0,0	0,6	0,9	0,4	0,0	0,0	-	1,9	-	-	-
05	9,8	-	107,7	-	0,2	-	38,8	-	0,0	-	2,8	-	0,0	-
06	-	-	-	-	0,0	-	2,1	-	1,4	-	5,5	-	-	-
07	8,5	-	0,1	-	0,3	-	1,1	0,0	-	-	0,2	-	-	-
08	-	1,0	-	2,1	0,1	0,1	0,6	4,9	-	2,0	-	3,0	-	-
09	0,6	-	1,9	-	0,7	0,3	1,3	-	5,8	0,5	0,0	-	-	-
1	2,1	-	0,5	0,1	0,3	0,1	1,6	0,1	2,4	0,0	-	0,0	-	0,0
11	0,0	-	0,5	0,1	0,3	0,1	0,2	0,1	-	0,0	-	0,0	-	0,0
12	2,1	-	-	-	-	-	1,4	-	2,4	-	-	-	-	-
2	32,3	17,9	7,4	2,0	2,6	90,5	13,6	71,0	18,4	22,3	2,1	6,4	0,0	0,7
21	-	-	-	-	-	0,9	0,0	6,0	-	-	0,0	-	-	-
22	-	-	-	-	0,0	-	0,5	-	-	-	0,2	-	-	-
23	0,0	-	-	-	-	-	0,1	-	0,1	-	-	-	-	-
24	32,1	-	-	0,1	-	26,0	0,0	0,1	-	0,2	-	-	-	-
25	-	15,0	-	1,5	-	24,5	-	43,1	-	19,3	-	5,7	-	0,1
26	-	-	-	-	0,0	0,0	0,0	2,5	-	0,6	-	0,3	-	-
27	0,1	2,9	0,2	0,3	0,0	30,2	11,2	10,2	0,0	2,7	-	0,2	-	0,7
28	0,1	-	-	-	2,0	0,1	0,1	11,7	-	-	0,1	-	-	-
29	0,0	-	7,2	0,0	0,6	8,7	1,5	-	15,8	-	1,1	0,2	0,0	-
3	5,1	-	0,0	-	0,3	611,5	65,5	643,1	-	684,7	-	-	-	0,2
32	3,3	-	-	-	-	-	61,8	-	-	-	-	-	-	-
33	1,8	-	0,0	-	0,3	611,5	3,7	643,1	-	684,7	-	-	-	0,2
34	-	-	-	-	-	-	-	-	-	-	-	-	-	-
35	-	-	-	-	-	-	-	-	-	-	-	-	-	-
4	3,6	0,4	-	0,7	1,3	1,3	0,2	0,1	0,0	0,9	-	0,5	-	0,0
41	-	0,1	-	0,4	1,3	-	-	-	0,0	0,9	-	-	-	-
42	3,6	-	-	-	0,0	0,0	0,2	-	0,0	-	-	-	-	-
43	-	0,3	-	0,3	-	1,3	0,0	0,1	-	-	-	0,5	-	0,0
5	7,7	27,9	10,9	23,5	91,6	677,0	47,8	49,4	42,1	42,6	0,0	9,2	9,6	17,8
51	4,1	0,2	0,3	0,2	30,1	404,0	5,8	5,0	3,7	1,5	-	0,1	0,2	0,0
52	-	2,6	2,9	1,6	10,2	126,1	25,9	9,9	1,2	14,9	-	2,5	0,9	4,9
53	0,0	0,2	0,1	0,3	3,9	0,1	0,7	0,5	0,4	0,5	-	0,2	0,3	1,9
54	0,0	2,5	1,0	0,9	11,2	19,6	3,6	4,6	0,9	0,2	-	3,1	0,0	7,7
55	0,0	-	2,1	1,4	7,2	3,6	1,5	0,1	0,2	1,9	0,0	0,0	-	0,1
56	-	9,7	0,0	5,9	-	21,7	-	5,8	-	0,6	-	-	-	1,1
57	3,6	1,7	0,0	10,0	10,7	1,1	2,5	12,2	23,1	6,2	-	0,9	6,7	0,4
58	0,0	1,6	3,8	0,4	6,7	0,3	1,3	1,1	2,3	0,3	-	0,2	1,5	0,1
59	-	9,5	0,7	2,8	11,6	100,5	6,5	10,2	10,4	16,6	-	2,0	-	1,6
6	66,7	14,9	15,3	120,1	1063,0	646,2	395,0	34,0	129,4	135,5	95,0	8,5	0,2	14,9
61	0,0	-	0,0	-	0,1	2,1	5,2	0,2	0,0	0,1	0,3	0,0	-	-
62	3,5	-	3,5	0,4	80,0	0,4	8,1	0,0	43,1	0,3	-	-	0,1	1,2
63	38,1	0,1	0,0	1,0	0,3	9,0	30,0	2,1	3,5	0,7	0,1	0,0	-	2,2
64	1,6	0,6	0,4	52,4	13,0	34,6	13,4	14,6	1,7	12,1	-	0,8	0,1	0,9
65	11,9	0,1	0,4	1,3	11,1	2,6	88,4	4,7	27,5	6,1	94,3	3,6	0,0	0,7
66	9,4	-	1,5	2,6	22,0	2,0	63,9	0,0	4,3	1,0	0,1	-	-	0,3
67	-	9,1	0,7	3,9	869,1	53,7	2,1	3,8	19,5	35,2	-	3,8	-	1,9
68	0,2	2,9	3,3	16,2	0,2	524,1	37,9	3,9	0,4	32,2	-	0,1	-	3,5
69	2,2	2,2	5,5	42,2	67,2	17,8	145,9	4,8	29,5	47,8	0,3	0,1	-	4,2
7	28,8	15,0	135,5	81,5	3933,9	675,7	703,6	327,8	1228,4	1336,8	0,2	21,9	0,9	36,0
71	-	0,1	26,1	7,4	200,7	54,8	1,5	10,7	2,3	38,5	-	0,1	0,0	2,6
72	-	1,2	3,5	0,4	147,8	93,3	5,7	73,4	14,0	352,2	0,1	1,7	0,0	2,7
73	-	0,2	0,2	-	73,0	1,5	2,3	0,0	4,3	1,8	-	-	-	1,2
74	0,0	0,4	11,2	5,2	190,9	276,4	33,5	110,8	22,2	796,8	0,0	0,7	0,0	11,2
75	3,7	12,1	20,8	3,3	795,4	19,8	154,1	25,5	169,5	7,8	-	0,0	0,0	0,8
76	16,6	0,7	38,5	32,5	620,1	11,8	135,4	34,2	81,3	35,9	0,0	18,0	0,1	30,0
77	3,1	0,3	30,6	32,3	296,5	36,2	131,6	64,1	72,7	63,7	0,0	1,3	0,2	17,4
78	5,4	-	4,3	0,3	1606,5	21,9	72,6	3,2	208,3	1,9	0,0	0,0	0,6	0,0
79	-	-	0,3	0,2	3,0	160,2	166,9	5,9	653,8	38,1	-	-	-	0,2
-	-	-	-	-	-	148,8	163,4	-	-	-	-	-	-	-
-	-	-	-	-	-	148,8	163,4	-	-	-	-	-	-	-
-	-	-	-	-	-	-	-	-	650,6	-	-	-	-	-
8	178,9	1,5	40,8	9,6	519,9	142,1	2422,4	27,6	154,5	243,2	63,5	2,1	1,5	6,5
81	0,2	0,7	0,4	4,3	1,3	6,6	62,7	1,0	1,0	23,4	0,0	0,1	-	-
82	45,8	0,1	0,9	0,6	1,2	49,6	53,1	2,2	1,2	10,9	0,6	0,8	0,0	0,5
83	1,6	-	0,4	-	1,7	0,0	185,8	0,0	2,1	-	0,3	-	-	0,0
84	78,8	0,0	5,5	0,2	9,8	0,7	1373,8	0,7	86,2	0,8	47,7	0,0	0,0	0,0
85	34,4	-	2,3	-	0,1	0,6	185,0	0,1	10,4	0,0	0,0	-	-	-
87	0,1	0,3	13,3	2,0	119,0	63,7	19,1	20,1	3,5	204,1	0,2	0,1	0,3	3,7
88	2,8	-	0,1	0,0	207,3	2,6	61,5	0,4	5,6	0,0	0,0	-	-	-
89	15,3	0,4	17,7	2,6	179,6	18,2	481,4	3,1	44,5	4,0	14,6	1,1	1,2	2,2
9	0,1	0,0	0,1	0,2	0,4	0,4	8,6	-	0,3	0,7	0,0	0,1	0,0	0,0

TABELL 13. SAMHANDELEN MED UTVALGTE LAND. HOVEDGRUPPER ETTER SITC. JANUAR-JULI 1999. MILL. KR  
(FORTS.) TRADE WITH SELECTED COUNTRIES BY DIVISIONS OF THE SITC. JANUARY-JULY 1999. MILLION KRONER

GRUPPE	SINGAPORE		THAILAND		CANADA		U S A		ARGENTINA		BRASIL		AUSTRALIA	
	IMP.	EKSP.	IMP.	EKSP.	IMP.	EKSP.	IMP.	EKSP.	IMP.	EKSP.	IMP.	EKSP.	IMP.	EKSP.
I ALT	415,7	780,8	495,8	262,1	2466,1	6173,3	10826,2	14450,8	189,3	116,8	1085,1	790,0	322,7	526,9
0	1,9	55,8	97,6	59,1	168,1	185,9	647,3	928,1	114,2	19,4	278,1	483,0	27,3	54,7
00	-	-	-	0,7	1,9	0,4	1,6	0,0	-	-	-	-	0,1	-
01	-	0,2	-	0,0	-	-	0,5	0,7	0,8	-	6,5	0,1	4,5	0,3
02	-	0,1	0,0	-	-	16,2	0,8	128,3	-	-	-	-	-	-
03	1,2	52,3	24,1	52,5	110,9	157,9	178,0	785,0	1,9	16,7	0,0	470,7	-	19,4
04	0,2	0,3	21,8	0,0	19,6	0,6	108,4	3,0	22,8	-	-	0,1	7,5	1,2
05	0,0	0,0	45,6	-	31,0	0,1	178,5	0,3	86,7	-	93,5	-	13,6	-
05	-	0,0	1,1	-	0,6	0,1	3,2	1,0	2,1	-	0,0	-	-	-
07	-	0,0	1,3	-	0,1	0,1	8,7	0,5	-	-	169,1	-	-	-
08	-	-	0,2	5,7	3,2	4,4	137,0	6,6	-	2,7	8,8	12,1	1,5	6,0
09	0,4	2,8	3,5	-	0,6	6,0	30,6	2,8	-	0,1	0,1	-	0,1	0,0
1	0,0	0,3	5,8	0,1	1,1	0,1	62,8	1,7	2,3	-	16,0	0,1	33,2	0,2
11	0,0	0,2	3,9	0,1	1,1	0,1	24,8	1,6	1,6	-	0,9	0,1	33,2	0,2
12	-	0,1	1,9	-	-	-	38,0	0,1	0,6	-	15,1	-	-	-
2	4,9	7,1	8,6	5,8	1869,2	21,0	155,3	40,8	19,9	0,7	659,3	64,9	188,8	3,9
21	-	-	0,0	-	0,1	0,1	5,5	-	-	-	-	-	-	-
22	0,0	-	0,0	-	2,8	-	31,8	-	0,2	-	364,7	-	0,5	-
23	-	-	0,0	-	-	0,0	3,8	-	-	-	-	-	-	-
24	4,7	0,1	3,3	0,0	11,7	-	51,5	0,1	19,7	-	2,6	-	-	0,1
25	-	3,8	-	2,0	0,1	1,5	0,1	12,5	-	0,4	-	0,4	0,0	-
26	-	0,5	4,8	-	0,1	-	0,9	0,3	-	-	-	-	0,5	0,0
27	-	1,8	0,0	3,7	0,1	18,7	8,9	22,9	-	0,3	1,1	64,4	8,8	3,2
28	0,0	0,7	-	-	1853,7	0,7	43,6	2,0	-	-	286,5	-	166,6	0,5
29	0,2	0,2	0,4	0,0	0,6	-	9,2	3,0	-	-	4,4	0,0	12,2	0,2
3	-	0,2	-	-	0,9	5346,8	201,5	6830,1	6,5	31,4	0,1	0,0	21,9	0,7
32	-	-	-	-	-	-	39,3	-	0,1	-	-	-	21,8	0,6
33	-	0,2	-	-	0,9	5346,8	161,7	6688,3	6,4	31,4	0,1	0,0	0,1	0,0
34	-	-	-	-	-	-	0,5	141,8	-	-	-	-	-	-
35	-	-	-	-	-	-	-	-	-	-	-	-	-	-
4	0,0	0,2	0,0	1,2	0,6	3,1	26,7	38,8	0,2	0,1	0,0	0,1	0,2	3,7
41	-	0,0	-	0,2	0,0	0,9	23,9	27,6	-	0,1	-	0,1	0,2	3,3
42	0,0	-	0,0	-	0,6	-	0,5	0,0	-	-	-	-	-	-
43	-	0,2	-	0,9	-	2,1	2,2	11,2	0,2	-	0,0	0,0	-	0,4
5	11,2	83,5	5,2	150,2	32,0	31,6	752,1	627,9	0,9	9,1	21,7	37,5	10,0	60,8
51	0,4	6,1	0,0	0,0	5,1	1,9	259,6	113,6	-	1,7	0,4	2,6	-	0,9
52	-	13,2	0,0	8,4	3,1	2,4	20,2	113,8	0,2	0,2	19,7	8,7	0,6	16,7
53	0,3	4,0	0,0	2,0	1,8	5,4	40,1	27,5	0,3	0,9	0,2	5,0	0,6	0,6
54	0,2	0,8	0,4	1,5	16,6	5,4	153,0	73,0	-	0,4	0,2	2,2	7,6	0,1
55	0,0	16,7	1,4	0,2	2,2	1,4	81,6	20,3	-	0,2	0,4	1,2	1,2	1,8
56	-	-	-	132,7	-	0,1	0,4	143,9	-	2,1	-	7,8	-	16,0
57	9,8	25,3	0,2	2,8	1,8	12,7	30,1	40,3	-	3,2	0,3	5,7	0,0	8,4
58	0,4	1,3	0,7	0,3	0,5	0,5	51,7	9,0	-	0,0	0,2	-	0,0	0,4
59	0,2	16,1	2,4	2,2	1,0	1,8	115,5	86,5	0,4	0,4	0,2	4,3	0,1	16,0
6	28,5	83,7	49,6	13,7	126,4	184,6	517,6	2349,0	43,8	17,3	82,4	76,2	6,1	182,4
61	-	0,0	2,1	-	0,4	0,7	2,1	11,9	23,9	0,0	0,8	0,4	0,5	-
62	1,8	1,4	2,9	-	1,9	10,3	51,2	4,5	0,4	0,2	1,0	2,5	0,4	1,2
63	5,8	2,2	6,2	0,2	7,3	1,1	11,1	66,2	0,0	-	1,4	-	0,1	3,6
64	0,3	21,4	6,9	1,1	30,2	10,4	53,0	572,5	0,0	0,6	0,0	31,0	0,1	84,1
65	0,2	3,8	13,6	0,2	9,5	11,4	76,7	24,2	-	9,0	6,0	0,2	0,2	6,2
66	0,0	0,6	10,5	3,5	5,3	4,1	46,6	97,6	-	0,1	1,7	0,5	0,3	1,0
67	0,1	13,8	0,0	5,6	23,7	46,2	51,0	483,5	5,1	0,8	2,1	26,8	0,1	56,8
68	0,3	12,7	0,5	1,0	39,4	62,6	22,0	907,3	11,7	0,7	65,6	0,0	2,7	19,5
69	20,1	27,8	6,9	2,2	8,6	37,8	203,8	181,2	2,6	5,9	3,9	14,7	1,7	10,0
7	336,2	477,5	134,6	28,5	200,8	332,8	6710,2	3008,1	1,0	31,7	9,8	101,0	17,5	144,5
71	0,9	18,1	3,1	1,5	13,0	29,8	479,0	210,1	-	0,5	0,4	7,2	0,1	11,6
72	1,5	94,7	2,4	1,1	44,3	83,7	563,9	504,4	-	5,6	2,9	4,9	5,1	26,2
73	0,0	0,9	-	-	0,8	1,1	45,4	19,3	-	-	0,0	1,8	0,1	0,2
74	12,6	185,9	1,9	0,9	19,1	127,2	567,0	360,8	0,2	3,7	1,0	24,6	1,9	12,3
75	200,9	50,2	64,2	0,1	17,7	6,0	1543,8	460,9	0,0	0,7	0,4	1,9	2,1	8,9
76	67,8	55,3	45,0	10,2	19,0	20,2	508,7	191,6	0,5	0,9	1,6	29,8	2,5	25,0
77	47,4	50,1	15,8	12,7	22,0	34,8	790,9	348,7	0,0	20,2	1,7	26,1	3,7	22,8
78	2,2	10,8	2,1	2,2	39,2	0,3	416,9	249,4	0,2	0,0	1,7	3,0	1,3	2,1
79	2,9	11,5	0,1	-	25,7	29,8	1794,7	663,0	-	0,1	-	1,8	0,7	35,4
8	32,9	72,2	194,0	3,7	66,2	67,1	1747,7	598,0	0,4	7,1	17,6	27,1	16,7	75,8
81	0,2	7,5	2,8	0,2	1,9	5,7	14,5	6,5	-	-	-	0,2	0,0	3,7
82	2,5	4,4	11,4	0,1	2,9	4,6	70,6	161,6	-	0,0	3,4	0,1	0,2	1,7
83	0,0	-	6,1	0,0	0,4	-	4,3	0,1	-	-	0,0	-	0,1	-
84	7,5	0,0	69,1	0,1	8,6	1,6	35,8	20,2	0,0	0,0	0,4	0,0	0,5	0,2
85	0,3	-	44,1	-	0,6	-	10,2	0,2	-	-	8,9	-	0,1	0,0
87	7,4	46,9	1,2	1,0	21,5	39,7	587,8	282,5	-	0,9	0,6	13,5	8,7	29,7
88	1,9	0,5	9,8	0,3	2,3	0,5	156,5	5,0	-	-	0,0	-	0,3	0,9
89	13,2	12,9	49,5	2,0	28,0	15,0	868,0	122,0	0,4	6,1	4,2	13,3	6,8	39,6
9	0,0	0,2	0,3	-	0,5	0,4	4,9	28,3	0,0	-	0,1	0,1	1,0	0,1

TABELL 14. EKSPORT. UTVALGTE VARER FORDELT PÅ BESTEMMELSESLAND  
 EXPORTS OF SELECTED COMMODITIES BY COUNTRY OF DESTINATION

VARENØR. (H S)	VARE OG LAND	ENHET	JULI	1999	JAN.-JULI	1999	PROSENT	PROSENT
			MENGDE	VERDI	MENGDE	VERDI	AV VAREGR.	AV TRAD. EKSP. (1)
			1000 KR.		1000 KR.			
0302.1201-1202	FERSK OPPDRETET LAKS	TONN						
	I ALT .....		19258	518902	128369	3562878	100,0	3,52
	BE BELGIA .....		507	13779	3260	92902	2,6	
	CH SVEITS .....		239	6348	1388	37732	1,1	
	CN KINA .....		192	4906	1043	27338	0,8	
	DE TYSKLAND .....		1556	42474	9364	264627	7,4	
	DK DANMARK .....		3946	102113	29674	800551	22,5	
	ES SPANIA .....		1519	41025	9565	267447	7,5	
	FI FINLAND .....		701	18128	3597	97101	2,7	
	FR FRANKRIKE .....		3061	86126	22093	633632	17,8	
	GB STORBRIANNIA .....		1094	29289	7017	193122	5,4	
	HK HONG KONG .....		404	10670	2538	66317	1,9	
	IT ITALIA .....		854	22631	4835	134257	3,8	
	JP JAPAN .....		1634	44883	12101	336769	9,5	
	NL NEDERLAND .....		1024	27919	7117	201210	5,6	
	PT PORTUGAL .....		397	11656	1663	49461	1,4	
	SE SVERIGE .....		1047	28676	7446	208379	5,8	
	TW TAIWAN .....		235	5974	1129	30089	0,8	
	ANDRE LAND .....		848	22303	4541	121944	3,4	
0301.9100-9300								
0301.9902,9909								
0302.1101-1109								
0302.1209-3900								
0302.5000								
0302.6200-6909								
0304.1011-1059	FERSK ELLER KJØLT FISK OG FILETER (UNNT. SILD), ELLERS	TONN						
0304.1070-1099	I ALT .....		10161	195207	76302	1304998	100,0	1,29
	BE BELGIA .....		194	4700	1813	43347	3,3	
	CH SVEITS .....		74	4323	468	26812	2,1	
	DE TYSKLAND .....		306	8293	4641	109582	8,4	
	DK DANMARK .....		3778	54486	19765	321890	24,7	
	ES SPANIA .....		122	5140	560	20587	1,6	
	FR FRANKRIKE .....		1467	32240	12279	243966	18,7	
	GB STORBRIANNIA .....		1714	28068	8447	102855	7,9	
	IS ISLAND .....		-	-	6160	3665	0,3	
	IT ITALIA .....		73	2914	486	21413	1,6	
	JP JAPAN .....		213	9754	1368	56832	4,4	
	NL NEDERLAND .....		603	12303	4754	81348	6,2	
	SE SVERIGE .....		306	9099	1942	53330	4,1	
	US U S A .....		403	19008	3777	175574	13,5	
	ANDRE LAND .....		906	4880	9842	43797	3,4	
0303.2201-2202	FRYST OPPDRETET LAKS	TONN						
	I ALT .....		3712	116603	24758	753821	100,0	0,74
	CN KINA .....		49	1542	929	26577	3,5	
	DE TYSKLAND .....		23	1239	163	7848	1,0	
	DK DANMARK .....		74	2303	222	6665	0,9	
	ES SPANIA .....		38	1155	229	7015	0,9	
	FR FRANKRIKE .....		47	1678	457	14586	1,9	
	HK HONG KONG .....		86	2698	290	9062	1,2	
	IL ISRAEL .....		412	11605	1899	51047	6,8	
	JP JAPAN .....		1470	48035	10469	335748	44,5	
	KR NORD-KOREA .....		107	3325	473	15017	2,0	
	LT LITAUEN .....		15	487	151	4243	0,6	
	LV LATVIA .....		8	245	140	3687	0,5	
	PL POLEN .....		8	200	309	7526	1,0	
	RU RUSSLAND .....		248	7230	1907	53163	7,1	
	SE SVERIGE .....		56	1617	352	10614	1,4	
	SG SINGAPORE .....		18	631	320	9167	1,2	
	TW TAIWAN .....		485	14703	2748	80534	10,7	
	US U S A .....		239	7741	1782	54824	7,3	
	ANDRE LAND .....		326	10167	1918	56499	7,5	
0303.1000-2109								
0303.2209-4900	FRYST FISK ELLERS, IKKE FILETERT, UNNTATT SILD	TONN						
0303.6000-7909	I ALT .....		10298	195540	198209	2162330	100,0	2,13
	CA CANADA .....		77	1246	3419	57369	2,7	
	DE TYSKLAND .....		300	5870	2791	27111	1,3	
	DK DANMARK .....		378	6104	4126	65133	3,0	
	GB STORBRIANNIA .....		716	13810	8896	146306	6,8	
	JP JAPAN .....		3571	104769	71882	1043994	48,3	
	LT LITAUEN .....		74	434	4268	20212	0,9	
	LV LATVIA .....		6	20	1440	8314	0,4	
	NL NEDERLAND .....		227	4893	4814	54512	2,5	
	PL POLEN .....		922	8740	19182	107726	5,0	
	PT PORTUGAL .....		358	7718	4821	106324	4,9	
	RU RUSSLAND .....		875	3113	21343	95438	4,4	
	SE SVERIGE .....		49	1533	1317	24361	1,1	
	TW TAIWAN .....		383	8796	1651	24165	1,1	
	US U S A .....		252	5637	5227	100325	4,6	
	ANDRE LAND .....		2111	22858	43032	281041	13,0	
0304.2010-2059								
0304.2070-2099	FRYSTE FILETER AV FISK, UNNT. SILD	TONN						
	I ALT .....		6591	267686	52178	2056867	100,0	2,03
	BE BELGIA .....		140	4035	615	23890	1,2	
	DE TYSKLAND .....		751	28718	6436	242503	11,8	
	DK DANMARK .....		232	6308	2494	86760	4,2	
	FI FINLAND .....		129	3776	1603	45556	2,2	
	FR FRANKRIKE .....		571	25093	5890	234349	11,4	
	GB STORBRIANNIA .....		2482	90876	15274	556461	27,1	
	IT ITALIA .....		184	9681	2426	124395	6,0	
	JP JAPAN .....		661	35858	4613	205019	10,0	
	NL NEDERLAND .....		88	4648	428	24338	1,2	
	SE SVERIGE .....		171	7596	2585	102983	5,0	
	US U S A .....		805	39688	6748	322590	15,7	
	ANDRE LAND .....		376	11408	3066	88026	4,3	

(1) TRADISJONELL EKSPORT = EKSPORT UNNTATT SKIP, OLJEPLATTFORMER, RÅOLJE OG NATURGASS. SE TABELL 1, KOLONNE B3.  
 (1) TRADITIONAL EXPORTS = EXPORTS EXCL. SHIPS, OIL PLATFORMS, CRUDE OIL AND NATURAL GAS. SEE TABLE 1, COLUMN B3.

TABELL 14. EKSPORT. UTVALGTE VARER FORDELT PÅ BESTEMMELSESLAND  
 (FORTS.) EXPORTS OF SELECTED COMMODITIES BY COUNTRY OF DESTINATION

VARENR. (H S)	VARE OG LAND	ENHET	JULI	1999	JAN. - JULI	1999	PROSENT AV VAREGR.	PROSENT AV TRAD. EKSP.(1)
			MENGDE	VERDI	MENGDE	VERDI		
			1000 KR.		1000 KR.			
0305.3004-3009 0305.4100,4900 0305.6200-6909	SALTET, TØRKET ELLER RØYKT FISK, I.E.N., HERUNDER FILETER	TONN						
	I ALT .....		3866	132769	39629	1488647	100,0	1,47
	CA CANADA .....		625	9424	2817	50262	3,4	
	CH SVEITS .....		26	1918	162	12943	0,9	
	ES SPANIA .....		190	6643	4784	169071	11,4	
	FR FRANKRIKE .....		164	4559	877	24226	1,6	
	GR HELLAS .....		92	3526	2302	88121	5,9	
	IT ITALIA .....		441	18610	2372	99676	6,7	
	JP JAPAN .....		73	6124	332	27488	1,8	
	PT PORTUGAL .....		1970	63408	23722	891655	59,9	
	SE SVERIGE .....		17	1110	126	9125	0,6	
	US U S A .....		75	7112	521	39858	2,7	
	ANDRE LAND .....		194	10337	1613	76223	5,1	
0305.5101-5104 0305.5901-5902 0305.5904,5907	TØRRFISK	TONN						
	I ALT .....		221	29940	1035	102398	100,0	0,10
	BR BRASIL .....		-	-	50	2693	2,6	
	CH SVEITS .....		-	-	35	2816	2,7	
	GB STORBRIANNIA .....		5	510	43	3363	3,3	
	HR KROATIA .....		-	-	8	800	0,8	
	IT ITALIA .....		200	28513	603	73207	71,5	
	NG NIGERIA .....		4	164	119	6442	6,3	
	US U S A .....		11	722	100	8588	8,4	
	ANDRE LAND .....		1	31	77	4490	4,4	
0305.5107 0305.5903 0305.5905-5906 0305.5908	KLIPPFISK	TONN						
	I ALT .....		1957	71648	31636	1286338	100,0	1,27
	BR BRASIL .....		334	12112	11346	464737	36,1	
	CD KONGO (ZAIRE) .....		108	2364	540	11958	0,9	
	CH SVEITS .....		27	1439	343	18996	1,5	
	DO DEN DOMINIK. REPUB. ....		325	6895	4350	101957	7,9	
	FR FRANKRIKE .....		47	2306	1480	70942	5,5	
	IT ITALIA .....		472	22307	1878	91682	7,1	
	JM JAMAICA .....		37	837	879	22596	1,8	
	MQ MARTINIQUE .....		83	3042	788	30248	2,4	
	PT PORTUGAL .....		142	6459	6310	323138	25,1	
	ANDRE LAND .....		383	13886	3722	150086	11,7	
0306.1100-2900 0307.1000-9900	KREPSDYR OG BLØTDYR, IKKE HERMETISKE	TONN						
	I ALT .....		3095	49853	12473	260063	100,0	0,26
	BE BELGIA .....		10	452	46	2033	0,8	
	CI ELFENBEJNSKYSTEN .....		41	736	284	5298	2,0	
	DE TYSKLAND .....		1	66	34	1174	0,5	
	DK DANMARK .....		373	6218	742	20254	7,8	
	FO FÆRØYANE .....		-	-	1363	10317	4,0	
	FR FRANKRIKE .....		5	421	33	2046	0,8	
	GB STORBRIANNIA .....		279	2574	714	7030	2,7	
	IS ISLAND .....		1924	22132	6400	84694	32,6	
	IT ITALIA .....		2	161	70	3214	1,2	
	JP JAPAN .....		65	2973	1036	49550	19,1	
	RU RUSSLAND .....		36	940	165	5330	2,0	
	SE SVERIGE .....		200	8224	1239	53977	20,8	
	ANDRE LAND .....		160	4956	346	15144	5,8	
0406.1000-9000	OST OG OSTEMASSE	TONN						
	I ALT .....		1614	39259	12882	317004	100,0	0,31
	AU AUSTRALIA .....		47	1746	859	27732	8,7	
	CA CANADA .....		58	2390	429	16192	5,1	
	DE TYSKLAND .....		53	1539	757	20643	6,5	
	DK DANMARK .....		26	895	494	9927	3,1	
	ES SPANIA .....		-	-	163	3685	1,2	
	GB STORBRIANNIA .....		95	3111	604	19747	6,2	
	JP JAPAN .....		712	11637	4608	77452	24,4	
	MX MEXICO .....		-	-	63	643	0,2	
	NL NEDERLAND .....		1	53	35	1030	0,3	
	SE SVERIGE .....		33	1234	391	14792	4,7	
	US U S A .....		537	15908	4122	118697	37,4	
	ANDRE LAND .....		52	747	356	6464	2,0	
1504.2031,2099	SILDELJE OG ANNEN FISKEOLJE	TONN						
	I ALT .....		2633	12553	34714	137560	100,0	0,14
	AU AUSTRALIA .....		30	624	113	2298	1,7	
	DE TYSKLAND .....		8	132	185	4178	3,0	
	DK DANMARK .....		0	20	2134	9815	7,1	
	ES SPANIA .....		-	-	2002	4937	3,6	
	FR FRANKRIKE .....		1	77	1331	3831	2,8	
	GB STORBRIANNIA .....		2401	7314	12902	49553	36,0	
	NL NEDERLAND .....		1	24	13816	33531	24,4	
	SE SVERIGE .....		7	491	100	4609	3,4	
	US U S A .....		176	3592	1967	20456	14,9	
	ANDRE LAND .....		9	280	164	4352	3,2	

 (1) TRADISJONELL EKSPORT = EKSPORT UNNTATT SKIP, OLJEPLATTFORMER, RÅOLJE OG NATURGASS. SE TABELL 1, KOLONNE B3.  
 (1) TRADITIONAL EXPORTS = EXPORTS EXCL. SHIPS, OIL PLATFORMS, CRUDE OIL AND NATURAL GAS. SEE TABLE 1, COLUMN B3.

TABELL 14. EKSPORT. UTVALGTE VARER FORDELT PÅ BESTEMMELSESLAND  
(FORTS.) EXPORTS OF SELECTED COMMODITIES BY COUNTRY OF DESTINATION

VARENØR. (H S)	VARE OG LAND	ENHET	JULI	1999	JAN.-JULI	1999	PROSENT	PROSENT
			MENGDE	VERDI	MENGDE	VERDI	AV VAREGR.	AV TRAD. EKSP.(1)
1604	FISK, TILBEREDT ELLER KONSERVET, KAVIAR OG KAVIARETTERLIKNINGER AV ROGN	TONN		1000 KR.		1000 KR.		
	I ALT .....		2331	50858	13748	335911	100,0	0,33
	AU AUSTRALIA .....		42	3043	221	13650	4,1	
	CA CANADA .....		0	27	90	6194	1,8	
	CH SVEITS .....		38	1188	651	18341	5,5	
	CZ TSJEKKIA .....		29	426	168	2195	0,7	
	DE TYSKLAND .....		271	2933	1746	22514	6,7	
	DK DANMARK .....		33	933	277	6913	2,1	
	FI FINLAND .....		56	974	483	11793	3,5	
	FR FRANKRIKE .....		58	2806	385	21072	6,3	
	GB STORBRITANNIA .....		54	4846	200	17288	5,1	
	IS ISLAND .....		6	326	32	1530	0,5	
	JP JAPAN .....		0	43	99	7285	2,2	
	RU RUSSLAND .....		21	154	120	1465	0,4	
	SE SVERIGE .....		332	8087	5327	106864	31,8	
	US U S A .....		117	8161	749	51475	15,3	
	ANDRE LAND .....		1272	16911	3201	47333	14,1	
1605	KREPSDYR OG BLØTDYR, TILBEREDT ELLER KONSERVET	TONN						
	I ALT .....		1509	74356	10962	564318	100,0	0,56
	CH SVEITS .....		9	529	126	7476	1,3	
	DE TYSKLAND .....		21	1259	246	13380	2,4	
	DK DANMARK .....		282	13157	1273	63983	11,3	
	FI FINLAND .....		171	7939	1142	54283	9,6	
	FR FRANKRIKE .....		25	1308	255	12792	2,3	
	GB STORBRITANNIA .....		606	28573	4591	230366	40,8	
	RU RUSSLAND .....		8	554	33	1809	0,3	
	SE SVERIGE .....		369	19984	3005	162673	28,8	
	ANDRE LAND .....		16	1053	291	17557	3,1	
2301.2010,2090	MJØL OG PELLETER AV FISK, KREPSDYR ELLER BLØTDYR	TONN						
	I ALT .....		15763	65094	108189	449993	100,0	0,44
	CN KINA .....		-	-	370	1879	0,4	
	DE TYSKLAND .....		-	-	19295	63108	14,0	
	DK DANMARK .....		5376	21437	19778	81446	18,1	
	ES SPANIA .....		1993	6738	7001	21363	4,7	
	FI FINLAND .....		-	-	2000	8777	2,0	
	FR FRANKRIKE .....		245	740	11711	45420	10,1	
	GB STORBRITANNIA .....		5629	25337	33562	167570	37,2	
	IE IRLAND .....		1030	3680	3670	14133	3,1	
	IT ITALIA .....		-	-	4246	15078	3,4	
	SE SVERIGE .....		118	411	939	4302	1,0	
	US U S A .....		-	-	0	6	-	
	ANDRE LAND .....		1371	6752	5617	26911	6,0	
2709.0000	RÅOLJE	TONN						
	I ALT .....		10577332	11649530	73115599	58806312	100,0	58,02(2)
	BE BELGIA .....		107022	123645	754212	571146	1,0	
	CA CANADA .....		803643	851995	7015968	5249141	8,9	
	CN KINA .....		252288	285616	660756	643132	1,1	
	DE TYSKLAND .....		360596	408310	3218232	2521826	4,3	
	DK DANMARK .....		225822	257840	1910512	1537519	2,6	
	FI FINLAND .....		134431	147723	1126186	870076	1,5	
	FR FRANKRIKE .....		845546	968088	6093865	5093932	8,7	
	GB STORBRITANNIA .....		3724407	4009054	22176884	17620751	30,0	
	IE IRLAND .....		166312	188785	1487297	1207666	2,1	
	IT ITALIA .....		136564	131226	1562027	1086454	1,8	
	JP JAPAN .....		-	-	799867	607889	1,0	
	KR NORD-KOREA .....		267866	298958	698670	684550	1,2	
	NL NEDERLAND .....		1699406	1940773	11864141	9840990	16,7	
	PL POLEN .....		-	-	112418	101473	0,2	
	PT PORTUGAL .....		208388	224128	551243	477856	0,8	
	SE SVERIGE .....		448735	510341	5358531	4261527	7,2	
	TW TAIWAN .....		-	-	503370	422250	0,7	
	US U S A .....		1196306	1303048	7221420	6008134	10,2	
	ANDRE LAND .....		-	-	-	-	-	
2710.0011-0094	PETROLEUMSPRODUKTER (UNNT. SMØRE- OLJER MV.)	KUB.M.						
	I ALT .....		866222	744391	7107068	5194064	100,0	5,12
	BE BELGIA .....		25988	27187	269406	184326	3,5	
	CA CANADA .....		-	-	127227	97060	1,9	
	DE TYSKLAND .....		34138	27016	192606	135874	2,6	
	DK DANMARK .....		172220	146977	1091791	760708	14,6	
	FI FINLAND .....		29417	33114	253519	214050	4,1	
	FO FÆRØYANE .....		12665	10574	120934	88354	1,7	
	FR FRANKRIKE .....		-	-	117368	85580	1,6	
	GB STORBRITANNIA .....		204889	185571	1438852	1215367	23,4	
	GL GRØNLAND .....		-	-	48131	45716	0,9	
	HR KROATIA .....		-	-	30174	20358	0,4	
	IS ISLAND .....		29335	27623	282532	216566	4,2	
	IT ITALIA .....		-	-	210485	100242	1,9	
	NL NEDERLAND .....		140890	110238	1032943	693600	13,4	
	PL POLEN .....		-	-	133229	90116	1,7	
	SE SVERIGE .....		96444	83246	446069	356069	6,9	
	US U S A .....		70395	61432	966875	677806	13,0	
	ANDRE LAND .....		49841	31411	344927	212272	4,1	

(1) TRADISJONELL EKSPORT = EKSPORT UNNTATT SKIP, OLJEPLATTFORMER, RÅOLJE OG NATURGASS. SE TABELL 1, KOLONNE B3.

(2) DISSE PROSENTALLERNE AVVIKER FRA DE ØVRIGE FORDI RÅOLJE OG NATURGASS IKKE INNGÅR I TRADISJONELLE VARER.

(1) TRADITIONAL EXPORTS = EXPORTS EXCL. SHIPS, OIL PLATFORMS, CRUDE OIL AND NATURAL GAS. SEE TABLE 1, COLUMN B3.

(2) THESE PERCENTAGE FIGURES DEVIATE FROM THE OTHERS AS CRUDE OIL AND NATURAL GAS ARE NOT INCLUDED IN TRADITIONAL COMMODITIES.

TABELL 14. EKSPORT. UTVALGTE VARER FORDELT PÅ BESTEMMELSESLAND  
 (FORTS.) EXPORTS OF SELECTED COMMODITIES BY COUNTRY OF DESTINATION

VARENR. (H S)	VARE OG LAND	ENHET	JULI	1999	JAN. - JULI	1999	PROSENT	PROSENT
			MENGDE	VERDI	MENGDE	VERDI	AV VAREGR.	AV TRAD. EKSP.(1)
2711-2100	NATURGASS, I GASSFORM	1000 KUB.M.		1000 KR.		1000 KR.		
	I ALT .....		3405698	2062763	27299373	16965554	100,0	16,74(2)
	BE BELGIA .....		232702	141087	1608618	995338	5,9	
	CZ TSJEKKIA .....		116627	70711	939853	584090	3,4	
	DE TYSKLAND .....		1633613	990461	12161080	7522380	44,3	
	ES SPANIA .....		233255	141423	1726300	1066618	6,3	
	FR FRANKRIKE .....		1041004	631160	8707830	5422943	32,0	
	GB STORBRIANNIA .....		31870	17210	324759	208417	1,2	
	NL NEDERLAND .....		116627	70711	1830933	1165768	6,9	
	ANDRE LAND .....		-	-	-	-	-	-
3901-3906	POLYMERER, UBEARBEIDDE	TONN						
	I ALT .....		29011	143390	236424	1154739	100,0	1,14
	BE BELGIA .....		22	120	1952	10214	0,9	
	DE TYSKLAND .....		7314	32057	41617	176061	15,2	
	DK DANMARK .....		4145	19682	36178	170545	14,8	
	FI FINLAND .....		1147	5573	14279	64041	5,5	
	FR FRANKRIKE .....		1602	6041	7232	27196	2,4	
	GB STORBRIANNIA .....		2480	14676	26228	152061	13,2	
	NL NEDERLAND .....		1633	7358	9869	44373	3,8	
	SE SVERIGE .....		7076	36351	72633	357975	31,0	
	TR TYRKIA .....		680	3467	3650	15929	1,4	
	ANDRE LAND .....		2912	18065	22786	136344	11,8	
3907-3914	POLYETERE, POLYESTERE, POLYAMIDER, HARPIKSER, POLYURETANER, SILIKONER, NATURLIGE POLYMERER MV., UBEARBEIDDE	TONN						
	I ALT .....		5959	99779	60123	886538	100,0	0,87
	AT ØSTERRIKE .....		399	4229	2171	23347	2,6	
	BE BELGIA .....		26	991	234	5468	0,6	
	CA CANADA .....		127	2293	974	12103	1,4	
	DE TYSKLAND .....		657	9756	6815	97281	11,0	
	DK DANMARK .....		459	7817	8007	119043	13,4	
	ES SPANIA .....		69	2120	384	10590	1,2	
	FI FINLAND .....		292	5154	2095	37888	4,3	
	FR FRANKRIKE .....		154	4855	2196	54784	6,2	
	GB STORBRIANNIA .....		510	12418	3690	84547	9,5	
	IT ITALIA .....		190	4408	1767	39557	4,5	
	NL NEDERLAND .....		897	10525	9575	116688	13,2	
	PL POLEN .....		190	1878	1659	14916	1,7	
	SE SVERIGE .....		617	8822	11388	122844	13,9	
	TR TYRKIA .....		203	3178	1103	17474	2,0	
	US U S A .....		142	6191	1280	37013	4,2	
	ZA SØR-AFRIKA .....		38	596	325	4184	0,5	
	ANDRE LAND .....		988	14547	6460	88810	10,0	
3915-3921	AVFALL, SKRAP OG HALVFABRIKATER AV PLAST	TONN						
	I ALT .....		4900	68857	44522	596275	100,0	0,59
	DE TYSKLAND .....		580	4173	4995	35234	5,9	
	DK DANMARK .....		454	5396	4761	63005	10,6	
	FI FINLAND .....		269	3688	1558	24743	4,1	
	FR FRANKRIKE .....		348	4220	2376	30342	5,1	
	GB STORBRIANNIA .....		1292	18455	7300	99529	16,1	
	NL NEDERLAND .....		69	1216	2292	21849	3,7	
	PL POLEN .....		85	1456	975	14518	2,4	
	PT PORTUGAL .....		3	30	764	10734	1,8	
	SE SVERIGE .....		1103	17734	14090	209748	35,2	
	US U S A .....		111	1417	517	9121	1,5	
	ANDRE LAND .....		587	11072	4893	81052	13,6	
3922-3926	FERDIGE VARER AV PLAST (UNNT. MØBLER, LEKETØY MV.)	TONN						
	I ALT .....		2864	73260	24868	624129	100,0	0,62
	AU AUSTRALIA .....		48	865	460	8494	1,4	
	BE BELGIA .....		18	790	244	9980	1,6	
	DE TYSKLAND .....		145	4376	1276	28716	4,6	
	DK DANMARK .....		422	7688	4049	78123	12,5	
	FI FINLAND .....		257	7797	1986	54288	8,7	
	FR FRANKRIKE .....		195	2552	1278	22168	3,6	
	GB STORBRIANNIA .....		468	8183	3992	72856	11,7	
	NL NEDERLAND .....		87	3045	662	23784	3,8	
	PL POLEN .....		13	1014	276	8315	1,3	
	SE SVERIGE .....		929	21757	8146	221412	35,5	
	US U S A .....		43	3442	329	18766	3,0	
	ANDRE LAND .....		238	11751	2170	77228	12,4	
4301-1000-8000	RÅ PELSSKINN (UNNT. KLIPP)	STK.						
	I ALT .....		31825	15913	545808	200027	100,0	0,20
	DK DANMARK .....		31825	15913	543268	198899	99,4	
	FI FINLAND .....		-	-	1707	958	0,5	
	ANDRE LAND .....		-	-	833	169	0,1	
4407-4408	TRELAST, SKÅRET ELLER HØVLET, UNNT. PARKETTSTAV	FAST MÅL KUB.M.						
	I ALT .....		37762	53130	429153	610456	100,0	0,60
	AT ØSTERRIKE .....		304	434	6047	9116	1,5	
	BE BELGIA .....		631	709	21828	26506	4,3	
	CH SVEITS .....		701	1257	7223	12396	2,0	
	DE TYSKLAND .....		11998	17889	126595	191844	31,4	
	DK DANMARK .....		3766	3815	43155	60533	9,9	
	EG EGYPT .....		-	-	570	540	0,1	
	FR FRANKRIKE .....		777	1176	11898	18156	3,0	
	GB STORBRIANNIA .....		8833	13090	68775	96605	15,8	
	IE IRLAND .....		-	-	7176	9734	1,6	
	IS ISLAND .....		449	750	6152	8707	1,4	
	JP JAPAN .....		1182	2253	12083	22517	3,7	
	NL NEDERLAND .....		4380	5403	75358	97733	16,0	
	SE SVERIGE .....		4202	5555	34418	44603	7,3	
	ANDRE LAND .....		539	800	7895	11465	1,9	

- (1) TRADISJONELL EKSPORT = EKSPORT UNNTATT SKIP, OLJEPLATTFORMER, RÅOLJE OG NATURGASS. SE TABELL 1, KOLONNE B3.  
 (2) DISSE PROSENTTALLENE AVVIKER FRA DE ØVRIGE FORDI RÅOLJE OG NATURGASS IKKE INNGÅR I TRADISJONELLE VARER.  
 (1) TRADITIONAL EXPORTS = EXPORTS EXCL. SHIPS, OIL PLATFORMS, CRUDE OIL AND NATURAL GAS. SEE TABLE 1, COLUMN B3.  
 (2) THESE PERCENTAGE FIGURES DEVIATE FROM THE OTHERS AS CRUDE OIL AND NATURAL GAS ARE NOT INCLUDED IN TRADITIONAL COMMODITIES.



TABELL 14. EKSPORT. UTVALGTE VARER FORDELT PÅ BESTEMMELSESLAND  
 (FORTS.) EXPORTS OF SELECTED COMMODITIES BY COUNTRY OF DESTINATION

VARENØR. (H S)	VARE OG LAND	ENHET	JULI	1999	JAN. - JULI	1999	PROSENT	PROSENT
			MENGDE	VERDI	MENGDE	VERDI	AV VAREGR.	AV TRAD. EKSP. (1)
			1000 KR.		1000 KR.			
4701.0000	MEKANISK TREMASSE	TØRRVEKT TONN						
	I ALT .....		9764	23423	86622	203044	100,0	0,20
	DE TYSKLAND .....		1197	2478	14120	30053	14,8	
	DK DANMARK .....		359	785	3804	8757	4,3	
	FI FINLAND .....		-	-	2155	5051	2,5	
	FR FRANKRIKE .....		-	-	912	2339	1,2	
	GB STORBRIANNIA .....		1214	2926	7310	17534	8,6	
	IN INDIA .....		-	-	1000	2445	1,2	
	IT ITALIA .....		958	2242	15006	38542	19,0	
	NL NEDERLAND .....		1345	3179	11639	25473	12,5	
	SE SVERIGE .....		1973	5377	12743	31263	15,4	
	ANDRE LAND .....		2719	6435	17935	41588	20,5	
4702-4705	CELLULOSE (HERUNDER DISSOLVING- MASSE)	TØRRVEKT TONN						
	I ALT .....		36684	163843	247762	1065815	100,0	1,05
	AT ØSTERRIKE .....		262	1500	3298	14899	1,4	
	BE BELGIA .....		13487	61454	80377	357450	33,5	
	DE TYSKLAND .....		9056	38858	48373	199926	18,8	
	DK DANMARK .....		23	67	1220	4481	0,4	
	FI FINLAND .....		29	66	1303	4296	0,4	
	FR FRANKRIKE .....		1952	7961	20725	73907	6,9	
	GB STORBRIANNIA .....		1374	6345	19842	93149	8,7	
	HU UNGARN .....		104	636	1360	8113	0,8	
	IT ITALIA .....		297	1497	1069	4823	0,5	
	NL NEDERLAND .....		2464	11873	10670	57418	5,4	
	SE SVERIGE .....		5042	19489	36485	127869	12,0	
	TW TAIWAN .....		445	2191	4865	23837	2,2	
	US U S A .....		20	130	2479	11741	1,1	
	ANDRE LAND .....		2129	11797	15696	83904	7,9	
4802.5100-6000	ANNET TRYKPPAPIR	TONN						
	I ALT .....		49632	246166	365063	1854342	100,0	1,83
	AU AUSTRALIA .....		2331	11851	14414	67702	3,7	
	BR BRASIL .....		971	4502	6827	30965	1,7	
	DE TYSKLAND .....		11289	55732	91455	477897	25,8	
	DK DANMARK .....		1344	5895	9221	43308	2,3	
	ES SPANIA .....		1882	8024	11471	52861	2,9	
	FR FRANKRIKE .....		5318	26196	35995	184329	9,9	
	GB STORBRIANNIA .....		5794	30454	52787	269071	14,5	
	IT ITALIA .....		3225	16049	18149	95208	5,1	
	JP JAPAN .....		1091	6055	4815	27429	1,5	
	LU LUXEMBOURG .....		69	337	2748	15987	0,9	
	NL NEDERLAND .....		1348	5506	8921	39583	2,1	
	SE SVERIGE .....		379	1939	3409	17482	0,9	
	US U S A .....		11270	58216	80956	417542	22,5	
	ANDRE LAND .....		3320	15409	23896	114976	6,2	
4804	KRAFTPAPIR OG KRAFTPAPP, UBESTRØKET	TONN						
	I ALT .....		24237	94104	126916	511457	100,0	0,50
	BE BELGIA .....		2588	9113	11294	43056	8,4	
	CH SVEITS .....		1015	4002	3359	15908	3,1	
	DE TYSKLAND .....		5215	20546	33475	135193	26,4	
	DK DANMARK .....		413	1987	4554	19667	3,8	
	ES SPANIA .....		908	3313	6361	21580	4,2	
	FI FINLAND .....		942	3372	5131	19128	3,7	
	FR FRANKRIKE .....		1922	6917	6921	24913	4,9	
	GB STORBRIANNIA .....		7220	30250	29145	125790	24,6	
	IT ITALIA .....		1333	4709	13245	43486	8,5	
	NL NEDERLAND .....		777	4868	5420	32671	6,4	
	SE SVERIGE .....		1544	3382	5277	19080	3,7	
	ANDRE LAND .....		361	1645	2735	10985	2,1	
4805.3000	SULFITOMSLAGSPAPIR	TONN						
	I ALT .....		246	2035	4012	38183	100,0	0,04
	AU AUSTRALIA .....		29	504	293	3754	9,8	
	BE BELGIA .....		2	45	261	2699	7,1	
	DE TYSKLAND .....		-	-	209	1509	4,0	
	FR FRANKRIKE .....		5	102	72	1528	4,0	
	GB STORBRIANNIA .....		120	783	1408	11626	30,4	
	GT GUATEMALA .....		-	-	55	839	2,2	
	SE SVERIGE .....		17	175	179	1903	5,0	
	SG SINGAPORE .....		12	78	240	1217	3,2	
	TR TYRKIA .....		-	-	537	5248	13,7	
	ANDRE LAND .....		62	348	757	7860	20,6	
4806.2000	GREASEPROOF	TONN						
	I ALT .....		1851	25921	17995	230341	100,0	0,23
	CA CANADA .....		84	1511	582	9988	4,3	
	DE TYSKLAND .....		148	2239	964	14315	6,2	
	DK DANMARK .....		43	519	258	3437	1,5	
	FR FRANKRIKE .....		44	672	481	6230	2,7	
	GB STORBRIANNIA .....		400	5412	3156	39874	17,3	
	SE SVERIGE .....		203	2784	1967	27603	12,0	
	TR TYRKIA .....		19	266	830	8704	3,8	
	US U S A .....		578	7672	6768	79603	34,6	
	ANDRE LAND .....		332	4847	2988	40588	17,6	

(1) TRADISJONELL EKSPORT = EKSPORT UNNTATT SKIP, OLJEPLATTFORMER, RÅOLJE OG NATURGASS. SE TABELL 1, KOLONNE B3.  
 (1) TRADITIONAL EXPORTS = EXPORTS EXCL. SHIPS, OIL PLATFORMS, CRUDE OIL AND NATURAL GAS. SEE TABLE 1, COLUMN B3.

TABELL 14. EKSPORT. UTVALGTE VARER FORDELT PÅ BESTEMMELSESLAND  
(FORTS.) EXPORTS OF SELECTED COMMODITIES BY COUNTRY OF DESTINATION

VARENR. (H S)	VARE OG LAND	ENHET	JULI	1999	JAN.-JULI	1999	PROSENT	PROSENT
			MENGDE	VERDI	MENGDE	VERDI	AV	AV TRAD.
			1000 KR.		1000 KR.		VAREGR.	EKSP.(1)
7202.2100	FERROSILISIUM, SOM INNEHOLDER OVER 55 PST. SI	TONN						
	I ALT .....		38861	192329	240517	1180229	100,0	1,16
	DE TYSKLAND .....		6253	30698	52926	267638	22,7	
	ES SPANIA .....		2147	8674	14006	62118	5,3	
	FI FINLAND .....		931	4131	7861	34917	3,0	
	FR FRANKRIKE .....		1398	6631	13594	64530	5,5	
	GB STORBRIANNIA .....		4256	19199	31737	129709	11,0	
	IT ITALIA .....		2985	13590	25939	130867	11,1	
	JP JAPAN .....		539	4746	6011	47721	4,0	
	KR NORD-KOREA .....		116	950	671	4720	0,4	
	NL NEDERLAND .....		-	-	4818	22065	1,9	
	SE SVERIGE .....		641	3001	14556	67099	5,7	
	US U S A .....		17589	88451	48141	242206	20,5	
	ANDRE LAND .....		2007	12257	20258	106639	9,0	
7202.3000	FERROSILICOMANGAN	TONN						
	I ALT .....		21807	79787	148473	573763	100,0	0,57
	BE BELGIA .....		692	2549	11720	45682	8,0	
	CZ TSJEKIA .....		449	1762	2301	8673	1,5	
	DE TYSKLAND .....		7226	25468	41092	143536	25,0	
	DK DANMARK .....		147	508	3583	12379	2,2	
	ES SPANIA .....		3400	11316	11341	46954	8,2	
	FI FINLAND .....		2231	9950	6966	32605	5,7	
	FR FRANKRIKE .....		1000	3292	11600	41645	7,3	
	GB STORBRIANNIA .....		3304	10777	12405	39587	6,9	
	IT ITALIA .....		2658	11490	25111	96744	16,9	
	SE SVERIGE .....		637	2308	10193	43160	7,5	
	TW TAIWAN .....		-	-	2635	12821	2,2	
	US U S A .....		64	368	6821	39835	6,9	
	ANDRE LAND .....		-	-	2706	10142	1,8	
7218-7212	FLATVALSEDE PRODUKTER AV JERN OG STÅL	TONN						
	I ALT .....		10444	55871	95743	483073	100,0	0,48
	DE TYSKLAND .....		140	612	2321	10444	2,2	
	DK DANMARK .....		662	4001	6200	35286	7,3	
	ES SPANIA .....		7	38	1514	5818	1,2	
	FI FINLAND .....		432	2931	5230	34396	7,1	
	GB STORBRIANNIA .....		2615	17410	12529	83825	17,4	
	NL NEDERLAND .....		4700	23037	29553	139951	29,0	
	PL POLEN .....		65	307	1145	6391	1,3	
	SE SVERIGE .....		1773	7119	36354	161924	33,5	
	ANDRE LAND .....		50	415	897	5037	1,0	
7213-7216	STANGSTÅL OG PROFILSTÅL	TONN						
	I ALT .....		15905	40710	218409	521160	100,0	0,51
	CN KINA .....		-	-	101	323	0,1	
	DE TYSKLAND .....		1530	6152	9561	36330	7,0	
	DK DANMARK .....		2456	5115	18735	44394	8,5	
	ES SPANIA .....		44	230	4861	18950	3,6	
	FI FINLAND .....		3065	6562	80978	167468	32,1	
	FR FRANKRIKE .....		6	21	2648	9359	1,8	
	GB STORBRIANNIA .....		5830	13314	43342	92664	17,8	
	IE IRLAND .....		-	-	3655	10092	1,9	
	IS ISLAND .....		16	75	2410	4469	0,9	
	IT ITALIA .....		-	-	1238	5422	1,0	
	NL NEDERLAND .....		15	73	2922	8360	1,6	
	PL POLEN .....		1321	5167	8642	32754	6,3	
	SE SVERIGE .....		1311	3013	34984	75985	14,6	
	US U S A .....		134	446	1859	7153	1,4	
	ANDRE LAND .....		179	542	2473	7437	1,4	
7308	JERN-OG STÅLKONSTRUKSJONER OG DELER (UNNT. PREFABRIKERT BYGNINGER)	TONN						
	I ALT .....		1991	39445	15704	401031	100,0	0,40
	CH SVEITS .....		11	271	87	2288	0,6	
	DE TYSKLAND .....		75	1810	467	13357	3,3	
	DK DANMARK .....		22	440	602	17032	4,2	
	ES SPANIA .....		28	3961	365	20290	5,1	
	FI FINLAND .....		4	94	186	8423	2,1	
	FR FRANKRIKE .....		6	1339	104	11318	2,8	
	GB STORBRIANNIA .....		321	4614	2218	86976	21,7	
	IS ISLAND .....		95	1051	774	6732	1,7	
	JP JAPAN .....		2	171	37	2727	0,7	
	KR NORD-KOREA .....		2	201	293	22222	5,5	
	MT MALTA .....		-	-	17	2069	0,5	
	NL NEDERLAND .....		119	1456	576	14008	3,5	
	PL POLEN .....		60	766	250	5430	1,4	
	SA SAUDI-ARABIA .....		-	-	45	3069	0,8	
	SE SVERIGE .....		758	9512	6347	82083	20,5	
	SG SINGAPORE .....		75	1977	172	8608	2,1	
	US U S A .....		16	909	148	6292	1,6	
	ANDRE LAND .....		397	10874	3014	88108	22,0	
7402.0000								
7403.1100-1900	KOPPER, ULEGERT, UBEARBEIDD	TONN						
	I ALT .....		2325	28196	19436	214944	100,0	0,21
	DE TYSKLAND .....		24	275	169	1945	0,9	
	GB STORBRIANNIA .....		1830	22170	5925	68030	31,6	
	NL NEDERLAND .....		-	-	0	17	-	
	SE SVERIGE .....		470	5736	13341	144781	67,4	
	ANDRE LAND .....		0	15	1	171	0,1	

(1) TRADISJONELL EKSPORT = EKSPORT UNNTATT SKIP, OLJEPLATTFORMER, RÅDLJE OG NATURGASS. SE TABELL 1, KOLONNE B3.  
(1) TRADITIONAL EXPORTS = EXPORTS EXCL. SHIPS, OIL PLATFORMS, CRUDE OIL AND NATURAL GAS. SEE TABLE 1, COLUMN B3.

TABELL 14. EKSPORT. UTVALGTE VARER FORDELT PÅ BESTEMMELSESLAND  
 (FORTS.) EXPORTS OF SELECTED COMMODITIES BY COUNTRY OF DESTINATION

VARENØR. (H S)	VARE OG LAND	ENHET	JULI	1999	JAN.-JULI	1999	PROSENT	PROSENT
			MENGDE	VERDI	MENGDE	VERDI	AV VAREGR.	AV TRAD. EKSP. (1)
			1000 KR.		1000 KR.			
7502.1000	NIKKEL, ULEGERT, UBEARBEIDD	TONN						
	I ALT .....		5747	247558	43789	1686507	100,0	1,66
	CA CANADA .....		180	7361	545	20862	1,2	
	GB STORBRIANNIA .....		80	3512	1191	45219	2,7	
	HK HONG KONG .....		371	14841	2653	99949	5,9	
	JP JAPAN .....		441	19981	3348	131844	7,8	
	NL NEDERLAND .....		2078	91580	17862	709275	42,1	
	SE SVERIGE .....		48	2192	3968	141493	8,4	
	US U S A .....		2446	103965	15037	492880	29,2	
	ANDRE LAND .....		103	4127	1185	44986	2,7	
7601.1000	ALUMINIUM, ULEGERT, UBEARBEIDD	TONN						
	I ALT .....		8176	99372	73945	845565	100,0	0,83
	BE BELGIA .....		440	5222	7083	77414	9,2	
	DE TYSKLAND .....		4645	54961	35278	394990	46,7	
	DK DANMARK .....		70	900	1371	17500	2,1	
	FR FRANKRIKE .....		917	11041	2643	30797	3,6	
	GB STORBRIANNIA .....		741	9497	8239	97465	11,5	
	IT ITALIA .....		1067	13439	15788	179942	21,3	
	JP JAPAN .....		137	2551	996	15838	1,9	
	SE SVERIGE .....		81	791	1691	21416	2,5	
	ANDRE LAND .....		77	968	856	10202	1,2	
7601.2001,2002	ALUMINIUM, LEGERT, UBEARBEIDD	TONN						
	I ALT .....		67772	818639	503390	5933983	100,0	5,85
	AT ØSTERRIKE .....		1192	14428	5208	60319	1,0	
	BE BELGIA .....		2734	32791	23261	269273	4,5	
	CH SVEITS .....		814	9986	6488	75433	1,3	
	DE TYSKLAND .....		19431	228876	143432	1688831	28,5	
	DK DANMARK .....		1656	19764	14872	175378	3,0	
	ES SPANIA .....		8967	109932	50641	588708	9,9	
	FI FINLAND .....		887	11030	3972	47307	0,8	
	FR FRANKRIKE .....		13147	162534	99078	1176020	19,8	
	GB STORBRIANNIA .....		4709	57177	41326	501448	8,5	
	GR HELLAS .....		734	9210	3273	37981	0,6	
	IT ITALIA .....		2440	28688	22355	255772	4,3	
	NL NEDERLAND .....		2715	31493	11560	132323	2,2	
	PT PORTUGAL .....		2224	27639	20865	247182	4,2	
	SE SVERIGE .....		1197	14697	29094	355520	6,0	
	TR TYRKIA .....		2918	36820	12862	149523	2,5	
	ANDRE LAND .....		2007	23575	15103	172962	2,9	
7604,7605	ALUMINIUMSTENGER,-PROFILER OG -TRÅD	TONN						
	I ALT .....		6640	98617	63507	996347	100,0	0,98
	AT ØSTERRIKE .....		5	143	539	7348	0,7	
	BE BELGIA .....		233	3431	2175	30511	3,1	
	DE TYSKLAND .....		1428	19210	15355	211901	21,3	
	DK DANMARK .....		95	2256	3879	64783	6,5	
	EE ESTLAND .....		32	749	42	1297	0,1	
	ES SPANIA .....		120	1496	1462	19226	1,9	
	FI FINLAND .....		58	780	1300	24246	2,4	
	FR FRANKRIKE .....		1399	17118	7579	90090	9,0	
	GB STORBRIANNIA .....		700	11840	7927	133550	13,4	
	IT ITALIA .....		816	10680	6715	84289	8,5	
	NL NEDERLAND .....		373	5385	1518	28492	2,9	
	SE SVERIGE .....		994	19281	11509	239067	24,0	
	US U S A .....		20	626	667	18320	1,8	
	ANDRE LAND .....		364	5624	2840	43228	4,3	
7606	ALUMINIUMPLATER OG -BÅND OVER 0,2 MM TYKKELSE	TONN						
	I ALT .....		6776	118968	70710	1253001	100,0	1,24
	AE ARABISKE EMIRATER .....		134	2705	791	16244	1,3	
	BE BELGIA .....		179	3144	2639	46962	3,7	
	CH SVEITS .....		509	7757	4973	81561	6,5	
	DE TYSKLAND .....		1643	27232	15613	272863	21,8	
	DK DANMARK .....		650	12941	6561	137810	11,0	
	FI FINLAND .....		205	3418	2532	41899	3,3	
	FR FRANKRIKE .....		663	11487	7410	129918	10,4	
	GB STORBRIANNIA .....		961	16747	8996	156659	12,5	
	IT ITALIA .....		566	10411	5521	88976	7,1	
	NL NEDERLAND .....		488	8134	4989	87398	7,0	
	SE SVERIGE .....		405	7249	5411	95748	7,6	
	ANDRE LAND .....		371	7743	5274	96961	7,7	
7901.1100-1200	SINK, ULEGERT, UBEARBEIDD	TONN						
	I ALT .....		11403	98078	72206	586557	100,0	1,58
	CH SVEITS .....		124	1010	1075	8541	1,5	
	DE TYSKLAND .....		4877	42377	26339	215295	36,7	
	DK DANMARK .....		125	1035	1615	13025	2,2	
	FR FRANKRIKE .....		463	4018	3727	30989	5,3	
	GB STORBRIANNIA .....		3900	33480	21829	176688	30,1	
	LU LUXEMBOURG .....		140	1236	1261	10173	1,7	
	SE SVERIGE .....		147	1436	8963	73940	12,6	
	ANDRE LAND .....		1628	13487	7397	57905	9,9	

 (1) TRADISJONELL EKSPORT = EKSPORT UNNTATT SKIP, OLJEPLATTFORMER, RÅOLJE OG NATURGASS. SE TABELL 1, KOLONNE B3.  
 (1) TRADITIONAL EXPORTS = EXPORTS EXCL. SHIPS, OIL PLATFORMS, CRUDE OIL AND NATURAL GAS. SEE TABLE 1, COLUMN B3.

TABELL 14. EKSPORT. UTVALGTE VARER FORDELT PÅ BESTEMMELSESLAND  
(\*DRTS.) EXPORTS OF SELECTED COMMODITIES BY COUNTRY OF DESTINATION

VARENØR. (H S)	VARE OG LAND	ENHET	JULI	1999	JAN.-JULI	1999	PROSENT AV VAREGR.	PROSENT AV TRAD. EKSP.(1)
			MENGDE	VERDI	MENGDE	VERDI		
			1000 KR.		1000 KR.			
8425-8428	MASKINER OG APPARATER FOR LØFTING, LASTING OG LOSSING	STK.						
	I ALT .....		507	115258	5802	932746	100,0	0,92
	CA CANADA .....		8	1190	331	36766	3,9	
	CN KINA .....		4	155	46	20632	2,2	
	DE TYSKLAND .....		26	5211	264	21857	2,3	
	DK DANMARK .....		13	776	406	41024	4,4	
	ES SPANIA .....		19	5411	255	149961	16,1	
	FI FINLAND .....		10	941	484	60099	6,4	
	FR FRANKRIKE .....		17	1242	168	10551	1,1	
	GB STORBRITANNIA .....		42	23965	218	105991	11,4	
	HR KROATIA .....		-	-	9	11924	1,3	
	IS ISLAND .....		20	3091	86	12770	1,4	
	JP JAPAN .....		10	29417	57	43236	4,6	
	KR NORD-KOREA .....		31	5867	145	79689	8,5	
	NL NEDERLAND .....		21	1007	228	17879	1,9	
	SA SAUDI-ARABIA .....		-	-	7	9859	1,1	
	SE SVERIGE .....		54	8903	1575	38488	4,1	
	SG SINGAPORE .....		-	-	40	49099	5,3	
	US U S A .....		72	24109	366	160803	17,2	
	ANDRE LAND .....		160	3973	1117	62116	6,7	
8432.1000-8000	LANDBRUKSMASKINER FOR JORDBEARB.	STK.						
	I ALT .....		335	21435	5098	258423	100,0	0,25
	AT ØSTERRIKE .....		2	180	64	3560	1,4	
	CA CANADA .....		36	3055	280	19791	7,7	
	CZ TSJEKKIA .....		-	-	2	296	0,1	
	DE TYSKLAND .....		40	2271	495	28259	10,9	
	DK DANMARK .....		15	513	405	25435	9,8	
	ES SPANIA .....		29	1031	526	20353	7,9	
	FI FINLAND .....		46	3199	1078	35361	13,7	
	FR FRANKRIKE .....		57	4129	697	41529	16,1	
	GB STORBRITANNIA .....		26	2309	252	17778	6,9	
	PL POLEN .....		3	131	50	1171	0,5	
	SE SVERIGE .....		23	1624	520	22442	8,7	
	UZ USBEKISTAN .....		-	-	140	10699	4,1	
	ANDRE LAND .....		58	2995	589	31749	12,3	
8471	AUTOMATISKE DATABEHANDLINGSMASKINER OG ENHETER TIL DISSE	STK.						
	I ALT .....		29640	146081	265701	1358793	100,0	1,34
	DE TYSKLAND .....		7500	35800	50104	245262	18,0	
	DK DANMARK .....		2155	12955	11946	70484	5,2	
	FI FINLAND .....		194	1818	1770	25476	1,9	
	FR FRANKRIKE .....		1122	5415	11547	48113	3,5	
	GB STORBRITANNIA .....		1158	13208	8855	77012	5,7	
	HK HONG KONG .....		584	1703	883	9773	0,7	
	IT ITALIA .....		920	6778	18459	86125	6,3	
	JP JAPAN .....		260	2552	1900	11756	0,9	
	NL NEDERLAND .....		1010	5891	11561	58901	4,3	
	SE SVERIGE .....		2667	10024	40578	173386	12,8	
	SG SINGAPORE .....		2199	7194	15428	43361	3,2	
	US U S A .....		7757	25712	79031	360761	26,6	
	ANDRE LAND .....		2114	17031	13639	148385	10,9	
8516.2100-2909 8516.5000-6009	ELEKTRISKE RADIATORER, OVNER, KAMINER, KOMFYRER, STEKOVNER OG KOMPLETTE KOKEPLATER	STK.						
	I ALT .....		29254	18612	263925	178796	100,0	0,18
	AT ØSTERRIKE .....		6	29	4601	1634	0,9	
	AU AUSTRALIA .....		-	-	17099	8101	4,5	
	DE TYSKLAND .....		1114	540	8053	3984	2,2	
	DK DANMARK .....		4366	1776	34084	15204	8,5	
	FI FINLAND .....		6790	3322	60491	41566	23,2	
	GB STORBRITANNIA .....		1629	822	16492	7743	4,3	
	SE SVERIGE .....		13667	11106	98237	87661	49,0	
	ANDRE LAND .....		1682	1016	24868	12904	7,2	
8708	DELER OG TILBEHØR TIL MOTOR- KJØRETØYER UNDER POS. 8701-8705	TONN						
	I ALT .....		2389	141184	24567	1372516	100,0	1,35
	BE BELGIA .....		91	6739	2300	142644	10,4	
	DE TYSKLAND .....		1511	80300	10241	522739	38,1	
	DK DANMARK .....		7	934	101	6888	0,5	
	FI FINLAND .....		11	888	359	35685	2,6	
	GB STORBRITANNIA .....		122	8342	770	56585	4,1	
	NL NEDERLAND .....		23	2736	305	26845	2,0	
	SE SVERIGE .....		475	31303	9218	518544	37,8	
	US U S A .....		47	2693	352	19806	1,4	
	ANDRE LAND .....		102	7251	921	42779	3,1	
9401,9403	MØBLER (UNNT. TIL MEDISINSK BRUK, SENGBUNNER OG -UTSTYR)	TONN						
	I ALT .....		2144	124740	21222	1292292	100,0	1,28
	BE BELGIA .....		23	1571	293	20400	1,6	
	CH SVEITS .....		15	1633	227	20430	1,6	
	DE TYSKLAND .....		192	12304	2296	153140	11,9	
	DK DANMARK .....		265	17753	2626	186181	14,4	
	FI FINLAND .....		80	3426	1328	48493	3,8	
	FR FRANKRIKE .....		54	7618	696	90863	7,0	
	GB STORBRITANNIA .....		151	8825	1871	101755	7,9	
	IT ITALIA .....		14	1179	160	16654	1,3	
	JP JAPAN .....		66	8321	361	49480	3,8	
	NL NEDERLAND .....		99	8214	1002	69750	5,4	
	SE SVERIGE .....		709	27180	7094	282286	21,8	
	US U S A .....		128	16610	1217	159876	12,4	
	ANDRE LAND .....		349	10106	2052	92984	7,2	

(1) TRADISJONELL EKSPORT = EKSPORT UNNTATT SKIP, OLJEPLATTFORMER, RÅOLJE OG NATURGASS. SE TABELL 1, KOLONNE B3.  
(1) TRADITIONAL EXPORTS = EXPORTS EXCL. SHIPS, OIL PLATFORMS, CRUDE OIL AND NATURAL GAS. SEE TABLE 1, COLUMN B3.

TABELL 15. IMPORT OG EKSPORT. SKIP(1) FORDELT PÅ LAND. MILL. KR  
 IMPORTS AND EXPORTS OF SHIPS(1) BY COUNTRY. MILLION KRONER

LAND	IMPORT				EKSPORT			
	JULI		JANUAR-JULI		JULI		JANUAR-JULI	
	1998	1999	1998	1999	1998	1999	1998	1999
I A L T	930,6	1 723,5	8 283,5	2 949,2	609,7	136,9	5 200,5	3 891,1
EUROPA	32,7	1 723,5	2 581,2	2 361,6	299,0	136,9	3 698,1	1 935,6
AL ALBANIA	-	-	-	-	-	-	2,1	-
BE BELGIA	-	-	0,6	-	-	-	-	-
CH SVEITS	-	-	21,0	-	-	-	-	-
DE TYSKLAND	-	314,8	14,2	314,8	-	-	-	274,5
DK DANMARK	-	-	111,0	-	-	-	742,9	7,8
ES SPANIA	-	1 335,7	1 019,4	1 415,7	-	-	324,9	-
FI FINLAND	1,5	-	3,1	-	-	-	227,6	-
FO FÆRØYANE	-	-	-	-	-	-	1,0	59,9
FR FRANKRIKE	-	-	12,8	-	-	-	-	5,2
GB STORBRIANNIA	-	-	33,4	78,0	168,2	114,7	1 385,8	951,5
GI GIBRALTAR	-	-	17,3	48,5	-	-	-	7,9
GR HELLAS	-	-	-	-	-	22,1	857,5	32,4
IE IRLAND	-	-	116,8	1,6	-	-	-	107,0
IS ISLAND	-	-	23,5	-	-	-	-	266,3
IT ITALIA	-	-	342,2	-	-	-	-	101,2
MT MALTA	-	-	389,5	-	60,8	-	71,6	2,5
NL NEDERLAND	-	-	281,0	404,6	-	-	2,8	1,6
PL POLEN	-	73,0	-	73,0	-	-	-	-
PT PORTUGAL	-	-	-	-	-	-	4,2	-
RU RUSSLAND	-	-	3,8	-	-	-	-	1,9
SE SVERIGE	31,2	-	191,5	25,4	70,0	-	77,8	176,1
AFRIKA	186,8	-	1 354,2	202,5	-	-	310,8	1 305,8
EG EGYPT	-	-	-	-	-	-	-	17,3
KM KOMORENE	-	-	-	-	-	-	-	0,2
LR LIBERIA	186,8	-	1 354,2	200,5	-	-	310,8	123,7
NA NAMIBIA	-	-	-	2,0	-	-	-	-
TN TUNISIA	-	-	-	-	-	-	-	1 174,6
ASIA	711,2	-	2 503,8	163,4	276,7	-	654,7	207,8
CN KINA	152,5	-	152,5	163,4	-	-	-	-
CY KYPROS	-	-	99,7	-	-	-	45,0	59,0
IN INDIA	-	-	-	-	136,6	-	177,4	-
IR IRAN	-	-	15,7	-	-	-	-	-
JP JAPAN	-	-	449,3	-	-	-	149,2	148,8
KR KOREA, REPUBLIKKEN	556,3	-	1 442,9	-	-	-	-	-
SG SINGAPORE	2,4	-	343,7	-	140,1	-	280,2	-
TH THAILAND	-	-	-	-	-	-	3,0	-
NORD - AMERIKA	-	-	1 594,4	197,3	34,0	-	516,9	362,0
AG ANTIGUA OG BARBUDA	-	-	-	10,0	-	-	3,3	-
BB BARBADOS	-	-	151,5	-	-	-	-	-
BM BERMUDA	-	-	303,4	-	-	-	135,7	-
BS BAHAMAS	-	-	22,1	134,2	-	-	181,0	53,3
CA CANADA	-	-	-	-	-	-	26,9	-
HN HONDURAS	-	-	-	4,9	-	-	-	-
KN ST. KITTS-NEVIS	-	-	-	-	34,0	-	34,0	-
KY CAYMANØYENE	-	-	593,9	-	-	-	-	-
PA PANAMA	-	-	523,4	48,2	-	-	6,3	273,6
US U S A	-	-	-	-	-	-	126,6	-
VG JOMFRUØYENE (GB)	-	-	-	-	-	-	3,2	55,1
OCEANIA	-	-	250,0	24,4	-	-	20,0	-
AU AUSTRALIA	-	-	250,0	-	-	-	20,0	-
NZ NEW ZEALAND	-	-	-	24,4	-	-	-	-

(1) MÅNEDSTALL FOR SKIP ER UFULLSTENDIGE INNTIL ENDELIGE TALL FORELIGGER I APRIL PÅFØLGENDE ÅR.

(1) THE MONTHLY FIGURES FOR SHIPS ARE NOT COMPLETE. THE FINAL FIGURES ARE AVAILABLE IN THE MONTH OF APRIL THE FOLLOWING YEAR.

TABELL 16. SAMHANDELEN MED LANDOMRÅDER OG ENKELELTLAND. TRADISJONELLE VARER (1). MILL. KR  
 IMPORTS AND EXPORTS, BY COUNTRY AND GROUPS OF COUNTRIES. TRADITIONAL COMMODITIES (1). MILLION KRONER

	IMPORT - OPPRINNELSESLAND IMPORTS - COUNTRY OF ORIGIN				EKSPORT - BESTEMMELSESLAND EXPORTS - COUNTRY OF DESTINATION			
	JULI		JANUAR-JULI		JULI		JANUAR-JULI	
	1998	1999	1998	1999	1998	1999	1998	1999
I A L T .....	19 782,7	18 077,7	150 619,6	142 703,9	13 492,6	12 746,5	103 572,0	101 355,4
NORDEN .....	4 848,5	4 511,1	39 838,3	38 062,9	2 715,6	2 749,2	24 696,5	24 598,0
EFTA .....	389,1	291,0	2 591,5	2 163,8	287,2	232,4	1 895,0	1 697,3
EU .....	13 930,9	12 551,3	106 334,2	100 032,1	9 294,9	8 815,5	75 034,5	71 758,6
TIDLIGERE COMECON .....	943,6	980,0	5 567,9	6 222,4	557,6	349,5	4 350,4	3 018,6
UTVIKLINGSLAND .....	1 926,4	1 888,6	14 190,8	14 081,9	1 495,8	1 350,7	9 587,3	9 621,8
EUROPA .....	15 386,9	13 911,5	115 334,4	109 211,5	10 288,3	9 581,1	82 512,7	77 561,8
AT ØSTERRIKE .....	190,0	165,1	1 378,7	1 240,3	88,3	76,5	674,4	585,4
BE BELGIA .....	423,5	425,0	3 400,5	3 849,3	335,0	408,1	2 809,7	2 792,1
CH SVEITS .....	276,9	224,0	2 093,2	1 741,9	127,5	117,9	959,0	868,3
CZ TSJEKKIA .....	73,8	71,6	455,8	530,6	32,8	28,3	240,5	212,1
DE TYSKLAND .....	3 044,0	2 655,3	21 047,4	18 920,0	1 794,7	1 549,6	13 028,0	11 725,3
DK DANMARK .....	1 316,8	1 255,0	10 070,0	10 133,0	887,6	869,6	8 156,3	7 669,1
ES SPANIA .....	312,4	245,6	2 305,9	1 975,9	425,2	413,0	2 612,1	2 599,6
FI FINLAND .....	649,6	617,9	5 465,4	4 888,8	353,0	347,4	3 149,3	3 105,1
FJ FÆRØYANE .....	0,8	2,7	45,1	56,2	41,5	44,5	250,8	286,0
FR FRANKRIKE .....	935,5	811,4	6 392,1	6 348,1	834,3	737,7	6 306,0	6 081,6
GB STORBRITANNIA .....	2 059,3	1 661,9	15 759,6	13 047,0	1 796,1	1 594,6	14 018,6	12 166,4
GR HELLAS .....	26,7	30,6	208,5	223,7	31,4	38,8	477,0	397,4
HU UNGARN .....	35,0	43,1	280,8	353,3	21,6	13,2	100,5	123,0
IE IRLAND .....	252,2	298,2	1 976,5	1 928,1	73,9	100,0	703,4	1 004,5
IS ISLAND .....	107,9	64,4	472,6	395,1	159,1	114,1	932,2	825,4
IT ITALIA .....	883,3	801,5	6 620,9	6 064,7	409,4	394,5	3 410,0	3 122,5
LU LUXEMBOURG .....	13,7	9,7	101,3	70,8	19,2	15,7	138,7	146,6
NL NEDERLAND .....	872,1	852,2	6 722,4	7 691,7	834,9	732,5	5 486,2	5 556,3
PL POLEN .....	170,0	208,4	1 049,8	1 282,1	202,5	169,1	1 235,0	1 269,9
PT PORTUGAL .....	178,5	150,5	1 097,0	1 059,3	136,3	163,2	1 848,2	1 927,0
RU RUSSLAND .....	478,6	436,7	2 428,2	2 742,2	147,8	64,7	1 491,1	644,5
SE SVERIGE .....	2 773,3	2 571,2	23 785,2	22 589,8	1 274,3	1 373,7	12 208,0	12 712,3
SK SLOVAKIA .....	4,9	11,9	66,6	75,0	6,3	8,5	70,2	82,5
TR TYRKIA .....	96,6	63,7	592,4	545,2	78,8	121,2	580,4	520,5
ANDRE LAND I EUROPA .....	211,4	233,8	1 518,5	1 459,6	176,7	84,8	1 627,1	978,1
AFRIKA .....	97,4	128,7	1 236,4	1 175,1	139,5	114,7	930,5	933,9
BW BOTSWANA .....	45,7	56,3	396,7	321,4	4,6	0,6	13,9	0,9
GH GHANA .....	0,2	0,0	10,6	9,2	2,8	4,3	21,9	53,0
MA MAROKKO .....	3,1	14,9	143,1	151,3	3,2	5,5	60,9	52,0
ZA SØR-AFRIKA .....	21,0	34,3	295,4	276,4	15,4	21,1	131,2	120,1
ANDRE LAND I AFRIKA .....	27,3	23,1	390,6	416,8	113,5	83,2	702,6	707,9
ASIA .....	1 970,8	1 869,4	15 630,1	15 260,2	1 445,8	1 516,0	8 754,5	10 432,8
CN KINA .....	487,1	552,9	3 193,1	3 561,9	131,7	70,3	914,0	631,9
HK HONG KONG .....	100,9	73,1	677,7	563,9	195,3	120,8	706,3	570,8
IL ISRAEL .....	26,9	32,0	298,5	320,4	45,2	75,3	260,1	329,6
IN INDIA .....	41,8	42,3	409,2	405,3	23,5	25,7	189,8	184,6
JP JAPAN .....	679,7	559,2	6 150,6	5 626,2	355,9	554,3	2 899,0	4 269,8
KF SØR-KOREA .....	127,9	127,3	1 123,5	956,7	211,7	274,0	1 062,4	1 829,7
MY MALAYSIA .....	69,7	69,5	414,6	470,6	39,3	29,6	166,0	156,4
PK PAKISTAN .....	25,4	26,0	187,9	171,2	9,6	16,2	33,5	51,6
SE SINGAPORE .....	46,7	50,3	479,4	415,7	142,5	99,0	783,1	780,8
TH THAILAND .....	71,4	62,8	454,7	495,8	57,9	71,1	300,1	262,1
TW TAIWAN .....	125,1	138,2	1 195,6	1 274,2	81,4	76,9	513,6	554,0
ANDRE LAND I ASIA .....	168,2	135,8	1 045,4	998,5	151,8	102,9	926,5	811,4
NCRD - AMERIKA .....	1 896,7	1 772,1	15 526,2	14 011,9	1 369,3	1 238,5	9 259,8	10 561,0
CA CANADA .....	244,1	358,7	3 030,9	2 466,1	130,1	104,5	695,0	924,2
JM JAMAICA .....	95,8	69,6	585,2	230,3	2,2	1,3	27,0	27,6
US U S A .....	1 472,1	1 291,0	11 290,6	10 826,2	1 096,4	1 038,8	7 477,4	8 442,6
ANDRE LAND I NORD - AMERIKA .....	84,6	52,9	619,5	489,4	140,6	93,8	1 060,4	1 166,6
SØR - AMERIKA .....	357,6	342,9	2 388,6	2 661,4	166,4	185,7	1 513,3	1 254,4
AR ARGENTINA .....	57,3	54,0	180,7	189,3	17,4	39,8	87,3	116,8
BR BRASIL .....	158,0	102,1	968,4	1 085,1	83,9	111,1	961,1	790,0
CO COLOMBIA .....	47,4	28,4	278,3	255,5	15,1	2,2	88,9	25,2
VE VENEZUELA .....	34,7	37,3	160,2	187,8	15,1	11,7	134,0	90,8
ANDRE LAND I SØR - AMERIKA .....	60,1	121,2	801,0	943,8	35,0	21,0	242,1	231,7
OCEANIA .....	73,5	52,9	503,9	383,7	83,3	110,5	601,2	611,4
AU AUSTRALIA .....	61,9	40,6	441,7	322,7	73,6	95,6	534,0	526,9
ANDRE LAND I OCEANIA .....	11,6	12,4	62,1	61,1	9,7	14,9	67,2	84,5

(1) TRADISJONELL IMPORT = IMPORT UNNTATT SKIP, OLJEPLATTFORMER. SE TABELL 1, KOLONNE A2.  
 TRADISJONELL EKSPORT = EKSPORT UNNTATT SKIP, OLJEPLATTFORMER, RÅOLJE OG NATURGASS. SE TABELL 1, KOLONNE B3.  
 (1) TRADITIONAL IMPORTS = IMPORTS EXCL. SHIPS AND OIL PLATFORMS. SEE TABLE 1, COLUMN A2.  
 TRADITIONAL EXPORTS = EXPORTS EXCL. SHIPS, OIL PLATFORMS, CRUDE OIL AND NATURAL GAS. SEE TABLE 1, COLUMN B3.

TABELL 17. IMPORT OG EKSPORT FORDELT ETTER VARENS ANVENDELSESOMRÅDE. MILL. KR  
 IMPORTS AND EXPORTS BY GROUPS OF END USE, BROAD ECONOMIC CATEGORIES. MILLION KRONER

ANVENDELSESOMRÅDE GROUPS OF END USE	JULI			JANUAR-JULI			ANDEL I PST.	
	1998	1999	ENDRING I PROSENT	1998	1999	ENDRING I PROSENT	1998	1999
<b>IMPORT IMPORTS</b>								
I ALT .....	20 713	19 801	-4,4	159 507	146 304	-8,3	100,0	100,0
INVESTERINGSVARER .....	4 577	5 147	+12,5	37 104	31 967	-13,8	23,3	21,9
Transportmidler (ekskl personbiler) .....	1 558	2 211	+41,9	13 320	7 711	-42,1	8,4	5,3
Andre investeringsvarer .....	3 019	2 936	-2,7	23 784	24 256	+2,0	14,9	16,6
VAREINNSATS .....	7 598	6 852	-9,8	60 210	54 284	-9,8	37,7	37,1
Matvarer .....	394	271	-31,0	2 318	2 074	-10,5	1,5	1,4
Deler til maskiner og transportmidler .....	2 738	2 318	-15,3	20 692	18 839	-9,0	13,0	12,9
Annen vareinnsats .....	4 467	4 263	-4,6	37 199	33 370	-10,3	23,3	22,8
BYGGEVARER .....	2 077	1 633	-21,4	16 126	15 543	-3,6	10,1	10,6
ENERGIVARER .....	546	615	+12,8	3 998	3 831	-4,2	2,5	2,6
Motorbensin , dieselloleje og lette fyringsoljer .....	127	132	+3,9	615	523	-14,9	0,4	0,4
Råolje og øvrige brænselsstoffer .....	363	476	+30,9	2 729	2 787	+2,1	1,7	1,9
Elektrisk strøm .....	55	8	-85,6	654	521	-20,5	0,4	0,4
KONSUMVARER .....	4 685	4 548	-2,9	33 532	34 213	+2,0	21,0	23,4
Varige konsumvarer .....	845	809	-4,2	7 067	6 885	-2,6	4,4	4,7
Derav transportmidler (ekskl. personbiler) .....	179	171	-4,5	1 753	1 633	-6,8	1,1	1,1
Mindre varige konsumvarer .....	1 584	1 597	+0,8	10 693	11 100	+3,8	6,7	7,6
Ikke varige konsumvarer .....	2 256	2 143	-5,0	15 773	16 228	+2,9	9,9	11,1
Herav matvarer .....	1 069	1 041	-2,6	7 558	7 677	+1,6	4,7	5,2
PERSONBILER .....	1 212	984	-18,8	8 387	6 307	-24,8	5,3	4,3
UKLASSIFISERTE VARER .....	20	21	+5,5	151	158	+4,8	0,1	0,1
<b>EKSPORT EXPORTS</b>								
I ALT .....	23 242	26 596	+14,4	183 677	181 018	-1,4	100,0	100,0
INVESTERINGSVARER .....	2 166	1 627	-24,9	18 975	17 705	-6,7	10,3	9,8
Transportmidler (ekskl personbiler) .....	745	242	-67,5	6 517	4 676	-28,3	3,5	2,6
Andre investeringsvarer .....	1 420	1 385	-2,5	12 458	13 029	+4,6	6,8	7,2
VAREINNSATS .....	7 025	6 619	-5,8	53 147	51 083	-3,9	28,9	28,2
Matvarer .....	55	57	+4,1	468	389	-16,9	0,3	0,2
Deler til maskiner og transportmidler .....	1 344	1 335	-0,7	9 878	10 556	+6,9	5,4	5,8
Annen vareinnsats .....	5 626	5 228	-7,1	42 802	40 138	-6,2	23,3	22,2
BYGGEVARER .....	1 025	886	-13,6	8 107	8 253	+1,8	4,4	4,6
ENERGIVARER .....	10 453	14 855	+42,1	83 301	82 783	-0,6	45,4	45,7
Motorbensin , dieselloleje og lette fyringsoljer .....	449	316	-29,5	3 314	2 423	-26,9	1,8	1,3
Råolje og øvrige brænselsstoffer .....	9 980	14 415	+44,4	79 827	80 011	+0,2	43,5	44,2
Elektrisk strøm .....	25	124	+402,3	160	349	+118,2	0,1	0,2
KONSUMVARER .....	2 531	2 589	+2,3	19 939	21 031	+5,5	10,9	11,6
Varige konsumvarer .....	181	224	+23,7	1 725	1 914	+11,0	0,9	1,1
Derav transportmidler (ekskl. personbiler) .....	30	47	+58,2	285	354	+23,9	0,2	0,2
Mindre varige konsumvarer .....	187	181	-3,3	1 327	1 431	+7,9	0,7	0,8
Ikke varige konsumvarer .....	2 163	2 184	+1,0	16 888	17 686	+4,7	9,2	9,8
Herav matvarer .....	1 978	1 945	-1,7	15 481	15 885	+2,6	8,4	8,8
PERSONBILER .....	6	12	+112,5	76	95	+24,7	-	0,1
UKLASSIFISERTE VARER .....	37	8	-78,7	131	67	-48,5	0,1	-

TABELL 18. EKSPORT ETTER OPPRINNELSES-(PRODUKSJONS)FYLKE OG SITC. TRADISJONELLE VARER (1). MILL. KR.  
EXPORTS BY COUNTY OF ORIGIN(PRODUCTION) AND SITC. TRADITIONAL COMMODITIES (1). MILLION KRONER

FYLKE COUNTY	JULI		JANUAR-JULI		FORDELING ETTER SITC		DISTRIBUTION BY THE SITC		
	1998	1999	1998	1999	MAT-,DRIKKE- VARER,TOBAKK 0,1	AV DETTE FISK 03	RÅVARER 2,4	BRENSELS- STOFFER 3	BEARBEIDDE VARER 5-9
I A L T .....	13 492,6	12 746,5	103 572,0	101 355,4	16 817,7	14 822,7	4 749,8	7 105,6	72 682,3
01 ØSTFOLD.....	1 137,5	1 006,0	8 119,2	8 007,3	295,2	61,9	824,4	2,3	6 885,3
02 AKERSHUS.....	345,5	404,4	2 996,5	3 446,0	105,1	33,8	99,4	34,8	3 206,7
03 OSLO .....	517,6	520,8	4 088,1	4 203,9	399,8	65,9	253,2	16,2	3 534,8
04 HEDMARK.....	190,2	168,1	1 882,0	1 944,3	39,4	0,4	344,3	2,8	1 557,8
05 OPPLAND.....	199,1	241,9	1 665,2	1 801,5	22,6	4,0	69,1	5,8	1 703,9
06 BUSKERUD.....	841,9	872,7	5 973,7	6 201,9	16,3	0,2	600,5	9,5	5 575,5
07 VESTFOLD.....	758,5	830,3	5 632,8	5 933,5	46,7	1,4	502,6	1 455,2	3 928,9
08 TELEMARK.....	859,3	702,2	6 185,6	5 570,1	9,6	3,6	55,8	43,4	5 461,2
09 AUST-AGDER.....	211,1	178,5	1 724,8	1 531,7	16,2	16,0	111,8	-	1 403,7
10 VEST-AGDER.....	861,5	980,2	7 770,6	8 065,0	178,3	143,1	37,3	23,5	7 825,9
11 ROGALAND.....	1 594,6	1 442,5	11 150,3	9 844,5	917,7	578,0	286,4	2 814,0	5 826,5
12 HORDALAND.....	1 613,3	1 306,2	10 950,3	9 896,2	1 454,0	1 325,8	383,3	2 311,1	5 747,8
14 SOGN OG FJORDANE	531,0	499,4	4 233,3	3 932,8	1 236,3	1 063,6	60,3	0,3	2 635,9
15 MØRE OG ROMSDAL	1 217,9	1 114,7	10 803,3	11 164,7	4 000,1	3 817,6	236,2	0,0	6 928,4
16 SØR-TRØNDELAG...	246,8	292,4	2 189,9	2 144,7	752,4	682,4	47,0	0,0	1 345,2
17 NORD-TRØNDELAG..	296,7	286,2	2 146,2	2 173,0	297,2	234,3	248,4	0,1	1 627,3
18 NORDLAND.....	667,1	497,6	4 788,2	4 398,5	1 454,5	1 410,8	106,0	18,6	2 819,3
19 TROMS .....	161,6	146,7	1 734,6	1 761,2	1 657,1	1 642,7	17,0	0,0	87,0
20 FINNMARK.....	209,0	236,7	1 262,7	1 346,8	1 151,4	1 147,7	163,8	0,0	31,6
21 SVALBARD.....	12,0	0,0	18,3	2,1	1,4	1,4	0,6	-	0,0
23 KONT. SOKKELEN..	-	-	0,1	-	-	-	-	-	-
29 NORSKE VARER MED OPPRINNELSE FRA FLERE FYLKER ...	377,1	453,2	3 050,8	3 090,2	2 379,6	2 293,6	196,3	349,0	165,3
91 PROD I UTLANDET/ DIREKTE TRANSITT	550,8	459,0	4 390,5	4 245,9	265,8	182,5	42,4	17,3	3 920,4
99 UKJENT FYLKES- OPPRINNELSE ....	92,7	106,8	815,4	649,4	120,6	111,9	63,5	1,5	463,9

(1) TRADISJONELL EKSPORT = EKSPORT UNNTATT SKIP, OLJEPLATFORMER, RÅOLJE OG NATURGASS. SE TABELL 1, KOLONNE B3.  
(1) TRADITIONAL EXPORTS = EXPORTS EXCL. SHIPS, OIL PLATFORMS, CRUDE OIL AND NATURAL GAS. SEE TABLE 1, COLUMN B3.

TABELL 19. TRADISJONELL (1) EKSPORT ETTER OPPRINNELSES-(PRODUKSJONS) FYLKE. JANUAR-JULI 1999. PROSENT  
TRADITIONAL (1) EXPORTS BY COUNTY OF ORIGIN(PRODUCTION). JANUARY-JULY 1999. PER CENT

FYLKE COUNTY	PROSENT AV SAMLET EKSPORT AV TRADISJONELLE VARER PER CENT OF TOTAL EXPORTS FOR TRADITIONAL COMMODITIES						PROSENT AV SITC-VAREGRUPPE PER CENT OF DIVISIONS OF THE SITC				
	I ALT	MAT-/DRIKKE- VARER,TOBAKK 0,1	AV DETTE FISK 03	RÅ- VARER 2,4	BRENSELS- STOFFER 3	BEARBEIDDE VARER 5-9	MAT-,DRIKKE- VARER,TOBAKK 0,1	AV DETTE FISK 03	RÅ- VARER 2,4	BRENSELS- STOFFER 3	BEARBEIDDE VARER 5-9
I A L T .....	100,00	16,59	14,62	4,69	7,01	71,71	100,00	100,00	100,00	100,00	100,00
01 ØSTFOLD.....	7,90	0,29	0,06	0,81	-	6,79	1,76	0,42	17,36	0,03	9,47
02 AKERSHUS.....	3,40	0,10	0,03	0,10	0,03	3,16	0,63	0,23	2,09	0,49	4,41
03 OSLO .....	4,15	0,39	0,07	0,25	0,02	3,49	2,38	0,44	5,33	0,23	4,86
04 HEDMARK.....	1,92	0,04	-	0,34	-	1,54	0,23	-	7,25	0,04	2,14
05 OPPLAND.....	1,78	0,02	-	0,07	0,01	1,68	0,13	0,03	1,46	0,08	2,34
06 BUSKERUD.....	6,12	0,02	-	0,59	0,01	5,50	0,10	-	12,64	0,13	7,67
07 VESTFOLD.....	5,85	0,05	-	0,50	1,44	3,88	0,28	0,01	10,58	20,48	5,41
08 TELEMARK.....	5,50	0,01	-	0,06	0,04	5,39	0,06	0,02	1,18	0,61	7,51
09 AUST-AGDER.....	1,51	0,02	0,02	0,11	-	1,38	0,10	0,11	2,35	-	1,93
10 VEST-AGDER.....	7,96	0,18	0,14	0,04	0,02	7,72	1,06	0,97	0,79	0,33	10,77
11 ROGALAND.....	9,71	0,91	0,57	0,28	2,78	5,75	5,46	3,90	6,03	39,60	8,02
12 HORDALAND.....	9,76	1,43	1,31	0,38	2,28	5,67	8,65	8,94	8,07	32,52	7,91
14 SOGN OG FJORDANE	3,88	1,22	1,05	0,06	-	2,60	7,35	7,18	1,27	-	3,63
15 MØRE OG ROMSDAL	11,02	3,95	3,77	0,23	-	6,84	23,79	25,76	4,97	-	9,53
16 SØR-TRØNDELAG...	2,12	0,74	0,67	0,05	-	1,33	4,47	4,60	0,99	-	1,85
17 NORD-TRØNDELAG..	2,14	0,29	0,23	0,25	-	1,61	1,77	1,58	5,23	-	2,24
18 NORDLAND.....	4,34	1,44	1,39	0,10	0,02	2,78	8,65	9,52	2,23	0,26	3,88
19 TROMS .....	1,74	1,63	1,62	0,02	-	0,09	9,85	11,08	0,36	-	0,12
20 FINNMARK.....	1,33	1,14	1,13	0,16	-	0,03	6,85	7,74	3,45	-	0,04
21 SVALBARD.....	-	-	-	-	-	-	0,01	0,01	0,01	-	-
29 NORSKE VARER MED OPPRINNELSE FRA FLERE FYLKER ...	3,05	2,35	2,26	0,19	0,34	0,16	14,15	15,47	4,13	4,91	0,23
91 PROD I UTLANDET/ DIREKTE TRANSITT	4,19	0,26	0,18	0,04	0,02	3,87	1,58	1,23	0,89	0,24	5,39
99 UKJENT FYLKES- OPPRINNELSE ....	0,64	0,12	0,11	0,06	-	0,46	0,72	0,75	1,34	0,02	0,64

(1) TRADISJONELL EKSPORT = EKSPORT UNNTATT SKIP, OLJEPLATFORMER, RÅOLJE OG NATURGASS. SE TABELL 1, KOLONNE B3.  
(1) TRADITIONAL EXPORTS = EXPORTS EXCL. SHIPS, OIL PLATFORMS, CRUDE OIL AND NATURAL GAS. SEE TABLE 1, COLUMN B3.



## Råolje og naturgass. Tabell 20 - 24

Tabellene 20-24 omfatter spesielle tabeller over eksport av råolje og naturgass (varenr. 2709.0000 og 2711.2100). Tallene revideres kvartalsvis med et etterslep på 2-3 kvartaler. Alle verdier er FOB norsk sokkelgrense. Landfordeling for denne måned finnes i tabell 14 i dette heftet, og for tidligere år i årspublikasjonen NOS. Skipninger av norskeid råolje fra britiske terminaler er ikke tatt med i den offisielle norske eksportstatistikken, se videre tabell 24 med kommentarer.

## Crude oil and natural gas. Tables 20 - 24

The tables 20-24 contain revised figures for exports of crude oil and natural gas. The values relate to FOB exit Norwegian continental shelf. Exports under commodity no 27090000 consists of shipped stabilized crude oil and of unstabilized crude oil by pipelines. Shipments of Norwegian crude oil from British terminals are not included in the official Norwegian export statistics, see table 24 with comments.

TABELL 20. EKSPORT AV RÅOLJE OG NATURGASS . 1976 - 1998. REVIDERTE TALL  
EXPORTS OF CRUDE OIL AND NATURAL GAS. 1976 - 1998. REVISED FIGURES

ÅR	RÅOLJE OG NATURGASS I ALT TOTAL, CRUDE OIL, NATURAL GAS			RÅOLJE CRUDE OIL			NATURGASS NATURAL GAS		
	MENGE QUANTITY		VERDI VALUE	MENGE QUANTITY		VERDI VALUE	MENGE QUANTITY		VERDI VALUE
	1000 TONN	TONNES	MILL. KRONER	1000 TONN	TONNES	MILL. KRONER	1000 TONN	TONNES	MILL. KRONER
1976	13 624		6 716	13 624		6 716	-		-
1977	15 649		8 111	13 557		7 286	2 092		2 658
1978	27 840		13 598	16 685		8 796	11 154		14 282
1979	34 881		21 993	18 711		14 698	16 170		20 787
1980	42 762		41 399	23 197		28 500	19 564		25 119
1981	39 865		48 088	20 453		31 047	19 411		25 197
1982	39 461		53 471	20 666		31 879	18 795		24 457
1983	44 331		63 844	25 623		40 653	18 708		24 528
1984	49 938		78 328	30 064		51 712	19 874		26 240
1985	51 852		85 380	32 602		56 077	19 250		25 429
1986	54 759		85 077	35 376		58 526	19 383		25 653
1987	62 891		85 620	41 747		57 097	21 144		27 824
1988	69 482		98 513	48 104		63 682	21 378		27 776
1989	87 341		73 540	65 134		59 368	22 207		28 674
1990	88 229		88 540	68 332		74 563	19 898		25 380
1991	102 065		96 704	82 196		80 396	19 869		25 209
1992	112 883		97 158	92 568		82 658	20 315		25 721
1993	119 204		104 069	99 582		89 429	19 622		24 671
1994	133 180		106 440	111 336		92 119	21 845		27 172
1995	144 128		113 230	121 860		98 009	22 268		27 599
1996	167 072		156 689	136 800		135 730	30 272		37 825
1997	171 499		163 674	137 548		136 112	33 950		42 286
1998	165 746		118 303	131 269		91 083	34 477		42 665

TABELL 21. EKSPORT AV STABILISERT RÅOLJE TRANSPORTERT MED SKIP FRA NORSK TERRITORIUM. REVIDERTE TALL  
EXPORTS OF STABILIZED CRUDE OIL SHIPPED FROM NORWEGIAN TERRITORY. REVISED FIGURES

	1996			1997			1998		
	MENGE QUANTITY		VERDI VALUE	MENGE QUANTITY		VERDI VALUE	MENGE QUANTITY		VERDI VALUE
	1000 TONN	1000 TONNES	MILL. KRONER	1000 TONN	1000 TONNES	MILL. KRONER	1000 TONN	1000 TONNES	MILL. KRONER
I ALT	111 559	827 704	111 342	111 973	831 253	112 180	108 130	803 375	75 962
1. KVARTAL ..	27 338	202 940	24 473	28 238	209 561	29 584	28 492	211 599	22 526
JANUAR .....	9 249	68 712	7 935	9 610	71 264	10 870	10 332	76 713	8 739
FEBRUAR .....	9 052	67 204	7 804	8 347	62 036	8 738	7 751	57 616	6 126
MARS .....	9 038	67 023	8 734	10 280	76 260	9 976	10 409	77 269	7 610
2. KVARTAL ..	27 878	206 671	26 595	28 617	212 376	26 956	26 294	195 291	18 418
APRIL .....	9 313	68 961	9 483	10 842	80 370	9 709	9 304	69 115	6 876
MAI .....	8 945	66 376	8 456	9 744	72 322	9 673	7 665	56 794	5 637
JUNI .....	9 619	71 333	8 656	8 031	59 684	7 573	9 325	69 382	5 844
3. KVARTAL ..	28 229	209 356	28 425	26 855	199 467	27 667	25 871	192 238	18 038
JULI .....	8 810	65 424	8 383	10 076	74 655	10 272	8 928	66 218	5 830
AUGUST .....	10 148	75 180	9 958	7 539	56 153	8 054	7 988	59 338	5 509
SEPTEMBER ...	9 271	68 751	10 083	9 240	68 659	9 342	8 955	66 681	6 698
4. KVARTAL ..	28 114	208 738	31 849	28 264	209 850	27 973	27 473	204 248	16 931
OKTOBER .....	8 314	61 790	9 695	8 431	62 557	8 791	8 775	65 266	5 903
NOVEMBER .....	10 324	76 604	11 221	9 556	70 979	9 602	9 432	70 086	5 742
DESEMBER .....	9 476	70 344	10 932	10 277	76 314	9 580	9 266	68 897	5 286
TOTALT	111 559	827 704	111 342	111 973	831 253	112 180	108 130	803 375	75 962
DANMARK	2 691	20 029	2 658	2 590	19 338	2 642	3 345	24 826	2 339
FINLAND	1 652	12 387	1 764	1 593	11 666	1 603	3 432	24 947	2 392
SVERIGE	8 832	66 095	8 862	8 220	61 502	8 333	9 521	71 431	6 847
BELGIA	3 431	25 304	3 507	2 302	17 139	2 325	2 510	18 746	1 776
FRANKRIKE	12 884	95 483	12 944	12 942	96 779	13 110	11 630	87 011	8 392
IRLAND	1 764	13 187	1 777	2 957	22 126	3 010	3 268	24 504	2 315
ITALIA	2 607	19 098	2 523	3 085	22 523	2 981	2 559	18 507	1 632
NEDERLAND	23 991	179 382	24 371	25 111	188 264	25 627	22 730	170 755	16 383
POLEN	214	1 612	208	-	-	-	270	2 025	186
PORTUGAL	325	2 375	321	244	1 740	233	876	6 327	546
SPANIA	1 813	13 482	1 722	539	3 999	553	94	685	62
STORBRIANNIA	17 611	131 539	17 741	20 337	152 281	20 557	16 576	124 191	11 760
TSJEKKIA	-	-	-	-	-	-	-	-	-
TYSKLAND	7 607	57 493	7 829	4 744	35 802	4 888	5 786	43 729	4 151
TAIWAN	1 234	9 184	1 247	2 208	16 520	2 270	879	6 593	670
ISRAEL	582	3 747	513	-	-	-	-	-	-
JAPAN	-	-	-	555	4 155	577	1 213	9 094	824
KINA	-	-	-	796	5 949	754	678	5 085	440
KOREA, REPUB	-	-	-	-	-	-	796	5 970	518
SINGAPORE	-	-	-	-	-	-	120	899	83
CANADA	11 915	85 798	11 442	15 602	112 517	15 020	13 788	99 488	9 258
U S A	12 487	91 509	11 914	8 148	58 954	7 695	8 057	58 564	5 390

TAJELL 22. EKSPORT AV USTABILISERT RÅOLJE TRANSPORTERT I RØR TIL STORBRIANNIA. REVIDERTE TALL  
EXPORTS OF UNSTABILIZED CRUDE OIL BY PIPELINES TO THE UNITED KINGDOM. REVISED FIGURES

	1996			1997			1998		
	MENGDE QUANTITY		VERDI VALUE	MENGDE QUANTITY		VERDI VALUE	MENGDE QUANTITY		VERDI VALUE
	1000	1000	MILL.	1000	1000	MILL. L KRONER	1000 TONN	1000 TONNES FAT BARREL	MILL. KRONER
I ALT .....	25 241	197 976	24 388	25 575	197 328	23 932	23 139	177 976	15 121
1. KVARTAL ..	6 314	49 219	5 451	6 069	46 845	5 477	6 791	52 328	5 052
JANUAR .....	2 163	16 855	1 797	1 891	14 650	1 818	2 328	17 942	1 835
FEBRUAR .....	2 026	15 779	1 677	1 959	15 063	1 773	2 084	16 065	1 547
MARS .....	2 125	16 586	1 977	2 219	17 132	1 885	2 379	18 322	1 670
2. KVARTAL ..	6 379	49 650	5 901	6 546	50 497	5 912	6 980	53 816	4 805
APRIL .....	2 127	16 555	2 108	2 186	16 831	1 844	2 270	17 512	1 613
MAI .....	2 154	16 763	1 949	2 183	16 857	2 085	2 351	18 113	1 753
JUNI .....	2 098	16 333	1 844	2 177	16 809	1 983	2 358	18 191	1 439
3. KVARTAL ..	6 123	49 205	6 114	6 623	51 148	6 538	4 517	34 776	2 570
JULI .....	2 135	16 577	1 945	2 294	17 690	2 245	2 309	17 833	1 401
AUGUST .....	1 900	16 395	1 991	2 165	16 764	2 210	723	5 536	438
SEPTEMBER ...	2 088	16 233	2 178	2 163	16 694	2 083	1 485	11 407	731
4. KVARTAL ..	6 424	49 901	6 922	6 337	48 838	6 006	4 852	37 055	2 695
OKTOBER .....	2 184	16 962	2 446	2 172	16 769	2 172	1 542	11 804	966
NOVEMBER .....	2 104	16 361	2 155	2 097	16 160	2 016	1 585	12 105	870
DESEMBER .....	2 137	16 577	2 321	2 068	15 909	1 817	1 724	13 146	858

TAJELL 23. EKSPORT AV NATURGASS. REVIDERTE TALL  
EXPORTS OF NATURAL GAS. REVISED FIGURES

	1996			1997			1998		
	MENGDE QUANTITY		VERDI VALUE	MENGDE QUANTITY		VERDI VALUE	MENGDE QUANTITY		VERDI VALUE
	1000 TONN	TONNES MILL. SM3	MILL. KRONER	1000 TONN	TONNES MILL. SM3	MILL. KRONER	1000 TONN	TONNES MILL. SM3	MILL. KRONER
I ALT .....	30 272	37 825	20 960	33 950	42 286	27 562	34 477	42 665	27 220
1. KVARTAL ..	7 226	8 964	4 670	9 110	11 359	7 537	9 471	11 748	7 866
STORBRIANNIA .....	464	570	417	870	1 080	753	279	348	184
TYSKLAND .....	2 664	3 307	1 676	3 432	4 279	2 824	3 917	4 857	3 273
NEDERLAND .....	804	995	504	1 127	1 406	928	1 208	1 498	1 009
BELGIA .....	1 013	1 252	634	870	1 087	717	1 004	1 246	839
FRANKRIKE .....	1 951	2 427	1 230	2 464	3 073	2 028	2 435	3 020	2 035
SPANIA .....	331	413	209	348	433	286	494	613	413
TSJEKKIA .....	-	-	-	-	-	-	134	166	112
2. KVARTAL ..	6 578	8 165	4 221	7 309	9 097	6 080	8 112	10 049	6 725
STORBRIANNIA .....	356	436	304	294	361	314	229	284	145
TYSKLAND .....	2 547	3 164	1 603	3 160	3 933	2 596	3 318	4 110	2 769
NEDERLAND .....	649	805	408	1 075	1 340	884	1 084	1 344	905
BELGIA .....	921	1 143	579	686	856	565	1 030	1 276	860
FRANKRIKE .....	1 878	2 334	1 183	1 602	1 994	1 316	1 819	2 252	1 518
SPANIA .....	227	283	143	351	436	288	497	616	415
TSJEKKIA .....	-	-	-	142	176	116	135	167	113
3. KVARTAL ..	7 420	9 329	5 461	7 544	9 401	6 015	7 114	8 808	5 331
STORBRIANNIA .....	285	351	263	174	213	181	110	135	73
TYSKLAND .....	2 880	3 636	2 105	3 003	3 743	2 376	3 113	3 857	2 338
NEDERLAND .....	883	1 105	640	1 050	1 310	832	779	966	585
BELGIA .....	1 234	1 537	890	855	1 068	678	869	1 074	651
FRANKRIKE .....	1 914	2 417	1 400	1 914	2 386	1 515	1 611	1 995	1 209
SPANIA .....	223	283	164	322	401	255	507	626	380
TSJEKKIA .....	-	-	-	225	280	178	126	155	94
4. KVARTAL ..	9 048	11 367	6 607	9 987	12 429	7 930	9 780	12 061	7 299
STORBRIANNIA .....	297	365	237	155	191	161	167	205	111
TYSKLAND .....	3 714	4 679	2 709	4 631	5 762	3 658	4 030	4 971	3 014
NEDERLAND .....	1 147	1 436	831	1 214	1 513	961	1 131	1 393	844
TOTALT .....	975	1 216	704	997	1 245	791	1 215	1 498	908
FRANKRIKE .....	2 563	3 227	1 868	2 314	2 880	1 829	2 506	3 092	1 875
SPANIA .....	352	444	257	506	627	398	514	633	384
TSJEKKIA .....	-	-	-	170	210	133	218	268	163
ÅRET .....	30 272	37 825	20 960	33 950	42 286	27 562	34 477	42 665	27 220
STORBRIANNIA .....	1 401	1 722	1 221	1 493	1 844	1 408	784	972	513
TYSKLAND .....	11 806	14 787	8 094	14 226	17 717	11 454	14 378	17 795	11 395
NEDERLAND .....	3 483	4 341	2 383	4 466	5 569	3 605	4 202	5 200	3 344
BELGIA .....	4 143	5 147	2 807	3 408	4 257	2 751	4 119	5 094	3 259
FRANKRIKE .....	8 306	10 405	5 681	8 294	10 334	6 688	8 371	10 359	6 637
SPANIA .....	1 133	1 423	774	1 527	1 898	1 227	2 012	2 488	1 592
TSJEKKIA .....	-	-	-	537	667	428	612	757	481

TABELL 24. SKIPNINGER AV NORSKEID RÅOLJE FRA NORSKE LASTEBØYER OG NORSKE OG BRITISKE TERMINALER. REVIDERTE TALL  
ALL SHIPMENTS OF NORWEGIAN OWNED CRUDE OIL FROM NORWEGIAN TERRITORY AND FROM TERMINALS IN UK. REVISED FIGURES

	1996			1997			1998		
	MENGDEN QUANTITY		VERDI VALUE	MENGDEN QUANTITY		VERDI VALUE	MENGDEN QUANTITY		VERDI VALUE
	1000 TONN	1000 TONNES FAT BARREL	MILL. KRONER	1000 TONN	1000 TONNES FAT BARREL	MILL. KRONER	1000 TONN	1000 TONNES FAT BARREL	MILL. KRONER
I ALT .....	134 998	1 005 698	135 340	141 551	1 055 809	142 647	108 130	803 375	75 952
1. KVARTAL ..	33 259	247 975	29 940	34 461	256 748	36 236	28 492	211 599	22 526
2. KVARTAL ..	33 852	252 050	32 476	35 966	268 116	34 106	26 294	195 291	18 418
3. KVARTAL ..	34 196	254 641	34 629	35 107	262 170	36 436	25 871	192 238	18 038
4. KVARTAL ..	33 690	251 032	38 295	36 017	268 776	35 870	27 473	204 248	16 951
I ALT ETTER LAND									
DANMARK	3 403	25 434	3 388	2 728	20 383	2 791	3 345	24 826	2 339
FINLAND	2 171	16 322	2 301	2 084	15 394	2 073	3 432	24 947	2 392
SVERIGE	9 717	72 824	9 778	8 465	63 353	8 600	9 521	71 431	6 847
BELGIA	3 431	25 304	3 507	2 466	18 379	2 490	2 510	18 746	1 776
FRANKRIKE	15 285	113 709	15 425	18 107	136 002	18 437	11 630	87 011	8 392
IRLAND	1 764	13 187	1 777	2 957	22 126	3 010	3 268	24 504	2 315
ITALIA	2 998	22 073	2 914	4 099	30 223	4 012	2 559	18 507	1 632
NEDERLAND	28 152	210 987	28 562	28 279	212 313	28 918	22 730	170 755	16 333
POLEN	214	1 612	208	291	2 206	306	270	2 025	136
PORTUGAL	325	2 375	321	244	1 740	233	876	6 327	546
SPANIA	1 984	14 781	1 899	726	5 416	738	94	685	52
STORBRITANNIA	27 075	203 409	27 482	30 730	231 180	31 253	16 576	124 191	11 750
TYSKLAND	11 934	90 345	12 248	9 826	74 385	10 135	5 786	43 729	4 151
TAIWAN	1 234	9 184	1 247	2 208	16 520	2 270	879	6 593	670
ISRAEL	502	3 747	513	-	-	-	-	-	-
JAPAN	-	-	-	555	4 155	577	1 213	9 094	824
KINA	-	-	-	796	5 949	754	678	5 085	440
KOREA, REPUB.	-	-	-	-	-	-	796	5 970	518
SINGAPORE	-	-	-	-	-	-	120	899	83
CANADA	11 997	86 427	11 517	16 087	116 197	15 501	13 788	99 488	9 258
U S A	12 730	93 348	12 182	10 906	79 887	10 549	8 057	58 564	5 390
PUERTO RICO	83	630	73	-	-	-	-	-	-

Kommentar til tabell 24.

Råolje er den største enkeltvaren i utenrikshandelen. I følge definisjoner for statistikkføringen oppfattes all olje i rør til Storbritannia som eksport til dette landet, se tab.22. Imidlertid selger norske eiere den stabiliserte råoljen fra terminalene i Storbritannia til tredjeland, og dette fremgår ikke av utenrikshandelsstatistikken.

Ved å benytte tab. 24, og ikke tabell 21+22, kan statistikkbrukere få et bedre bilde av det faktiske råoljesalget til utlandet.

Comments to table 24.

Crude oil is the most important good in external trade. According to statistical definitions all unstabilized crude oil transported to Great Britain by pipeline is considered exported to that country, see table 22. Norwegian exporters are, however, selling the stabilized crude oil from the Teeside and Sullom Voe terminals in Great Britain to third countries. This is not shown in the external trade statistics.

By means of table 24, and not tables 21+22, statistics users are provided with a better picture of the actual stabilized crude oil exports.

## PUBLIKASJONER - utenrikshandelen

### **Månedstatistikk over utenrikshandelen**

Utkommer ca 2-3 uker etter utgangen av rapporteringsmåned. Denne publikasjonen gir hovedtall og de viktigste vare- og landgrupperingene. I tabell 10 og 11 publiseres innførsel og utførsel på 8-sifret varenummer (identisk med tolltariffnumrene) når gjennomsnittlig månedsverdi overstiger kr 200.000,-. Tabellene i heftet følger forøvrig dels HS (Harmonized System, som tolltariffen bygger på) og dels SITC som er FNs handelsstatistiske vareinndeling. Det publiseres kvartalsvise indekser gruppert etter SITC Rev. 3.

Internett: [http://www.ssb.no/www-open/statistikk\\_etter\\_emne/09nasjonal/utenriks/](http://www.ssb.no/www-open/statistikk_etter_emne/09nasjonal/utenriks/)

### **Utenrikshandel**

Denne årspublikasjonen ble helt lagt om fra 1997. Publikasjonen inneholder nå tidsserier og statistikk som belyser hovedtrekk og utvikling i norsk utenrikshandel. Dessuten finnes det tabeller med detaljerte tall over f.eks. import av matvarer, eksport av fisk, verkstedsprodukter og metaller, import fra utviklingsland og eksport av råolje og gass.

Internett: <http://www.ssb.no>.

Se nedenfor om hefte med detaljerte tall som i tidligere årspublikasjoner, tabell 1 og 2.

### **Statistisk varefortegnelse for utenrikshandelen**

Inneholder beskrivelse av hvilke varer som inngår i de enkelte varenumrene. Tekst og nummer er identiske med den norske tolltariffen. Varefortegnelser gis gratis til mottakere av *Månedstatistikk over utenrikshandelen*.

### **Commodity list**

Den engelske versjonen av *Statistisk varefortegnelse*.

### **Ukens statistikk**

*Ukens statistikk* gir en gang i måneden et resymé med hovedtall over utenrikshandelen gruppert på varer etter de 2 første siffer i SITC; samt landfordeling for tradisjonelle varer.

### **Statistisk månedshefte** (finnes kun på SSBs Web-sider)

*Statistisk månedshefte* gir for hver måned hovedtall over utenrikshandelen. Her blir også utvalgte kvartalsvise indekser publisert.

Abonnement på de offisielle publikasjonene kan tegnes hos:

Salg- og abonnementservice

Postboks 1260, 2201 KONGSVINGER

Telefon: 62 88 55 00 Telefaks: 62 88 55 95

### **Spesielle tjenester**

**Pressemeldingen** gir foreløpige hovedtall over utenrikshandelen siste måned. Publiseres den 15 i måneden etter, eller første virkedag etter den 15.

**Hefte med detaljerte årstall** sammenlignbare med tidligere publikasjoners tabell 1 og 2. Import og eksport etter vare og land (HS).

**Eksport av laks**, uketall, pris og mengde.

Pressemeldingen, hefte med detaljerte årstall og uketall for eksport av laks kan bestilles fra Utenrikshandelens opplysnings-tjeneste, telefon 22 86 47 52/53, telefaks 22 42 14 68.

## **PUBLICATIONS - External Trade**

### ***Monthly Bulletin of External Trade***

Published about 2-3 weeks after the end of the registration month and gives preliminary monthly figures for selected commodities. Some tables are according to the Harmonized System and others according to SITC, Rev.3. Quarterly indices according to SITC are also included.

An extra issue with final figures for the previous year is published in April.

### ***External Trade***

The annual publication has been completely revised from the 1997 edition. The publication now contains time series and tables that highlight the development of Norwegian trade. There are also tables with detailed figures on for instance imports of food stuff, exports of fish, imports from developing countries, exports of oil and gas etc..

**See below about pamphlet with tables 1 and 2, identical with the ones in the previous annual publication.**

### ***Commodity List***

Descriptions of the commodities according to the Norwegian Customs Tariff, from 1988 based on the Harmonized system.

### ***Weekly Bulletin of Statistics***

This bulletin has once a month articles on external trade.

### ***Monthly Bulletin of Statistics*** (only available on Statistics Norway's web-sites)

Main figures for external trade with time series for the last ten years and monthly figures for the last four years as well as quarterly indices.

Subscriptions to the above publications may be ordered from:

Sales and Subscription Services

P.O. Box 1260, 2201 KONGSVINGER

Telephone: + 47 62 88 55 00 Telefaks: + 47 62 88 55 95

#### **Special services:**

#### **Press release:**

A monthly press release offers preliminary figures for imports and exports and the trade balance for the previous month. Published on the 15 or the nearest working day thereafter.

#### **Annual pamphlet:**

Detailed figures(HS), imports and exports by commodity and country comparable with the previous publications' table 1 and 2.

#### **Exports of salmon:**

Weekly figures with price and quantity.

The press release and the annual pamphlet can be ordered from the Information Office, External Trade.

Telephone: + 47 22 86 47 52/53, telefaks + 47 22 42 14 68.

## Abonnement, engangsoppdrag og priser for 1999

Bestillinger av rapporter:

Statistisk sentralbyrå, Utenrikshandel, Postboks 8131 Dep, N0033 Oslo

Telefaks: 22 42 14 68. Besøksadresse er Kongens gate 6

### Ordinære abonnement

Rapportene viser utviklingen fra januar og utover i året med oppsummerte totaler t.o.m. rapporteringsmåneden. Samtidig vil tall for den aktuelle rapporteringsmåneden fremkomme. Leveringsmedium: papir, tapekassetter, disketter (e-post).

Bestilling skjer etter valg av **varenummer** identisk med dem som brukes i Tolltariffen. Ved bestilling oppgi følgende :

- **Import** eller **eksport** eller både **import og eksport**
- Tall for hvert varenummer **fordelt på land**
- Mengdeoppgaver fordelt på de enkelte **tollsteder**

**Abonnement** koster summen av punkt 1,2 eller 3 pluss 4, 5 og 6 nedenfor.

#### 1. Mengde og verdi FORDELT PÅ LAND:

• månedsoppgave .....	kr 81,00	pr. varenr.	pr. år
• kvartal-/tertialoppgave.....	« 32,50	«	«
• halvårsoppgave.....	« 16,00	«	«
• årsoppgave.....	« 8,50	«	«

#### 2. TOTAL mengde og verdi (uten landfordeling):

• månedsoppgave .....	« 27,00	«	«
• kvartal-/tertialoppgave.....	« 11,00	«	«
• halvårsoppgave.....	« 6,00	«	«
• årsoppgave.....	« 3,50	«	«

#### 3. MENGDEoppgaver FORDELT PÅ TOLLSTED:

• kvartalsoppgave.....	« 32,50	«	«
• halvårs / -årsoppgave.....	« 16,00	«	«

#### 4. LEVERINGSMEDIUM:

	Kr	Tapekassetter	Disketter	Papir
• månedsoppgave	Kr	3 342,-	1 858,-	243,-
• kvartalsoppgave	«	1 269,-	781,-	162,-
• tertialoppgave	«	1 010,-	647,-	135,-
• halvårsoppgave	«	752,-	512,-	112,-
• årsoppgave	«	492,-	377,-	54,-

5. Prisene beregnes etter **antall varenummer**. Dobbel pris hvis **både** import og eksport.

6. Ekspedisjonsgebyr: kr 10,- pr. forsendelse. Rapportene sendes ut ca. 2-3 uker etter rapporteringsmåneden.

For mer informasjon: Telefon: 22 86 47 28. E-post: helga.brain@ssb.no

### Spesialabonnement

Spesialabonnement programmeres etter kundens ønsker og prisen bestemmes ved bestilling.

For mer informasjon: Telefon: 22 86 47 14 eller 22 86 47 26. E-post: marit.strom@ssb.no eller oyvind.hagen@ssb.no.

### Engangsoppdrag

Det kan også bestilles rapporter som engangsoppdrag som f. eks transporttabeller, tollstedstabeller o.l.

For mer informasjon: Telefon: 22 86 47 52/53. E-post: rune.haarstad@ssb.no

*Det tas forbehold om prisendring.*

*Kopiering til videre distribusjon er ikke tillatt!*

## Subscriptions, single orders and prices for 1999

Reports may be ordered from:

Statistics Norway, External Trade, P.O.Box 8131 Dep, N-0033 Oslo

Telefax: +47 22 42 14 68. Visiting address: Kongens gate 6

### Standard subscriptions

The reports show figures from the last available month and accumulated figures from January on. The figures are according to the international Harmonized System supplemented with a 2-digit national extension. When ordering please state the following:

- Imports, exports or both
- Distribution by country
- Quantities specified by place of clearance

The subscription rate is calculated by adding 1, 2 or 3 plus 4, 5 and 6.

#### 1. Quantity and value, country distribution:

• Monthly reports.....	NOK 81.00	Per commodity no.	per year				
• Quarterly/terial .....	« 32.50	«	«	«	«	«	«
• Half-year .....	« 16.00	«	«	«	«	«	«
• Yearly.....	« 8.50	«	«	«	«	«	«

#### 2. Total quantity and value for commodity number:

• Monthly reports.....	« 27.00	«	«	«	«	«	«
• Quarterly/terial .....	« 11.00	«	«	«	«	«	«
• Half-year .....	« 6.00	«	«	«	«	«	«
• Yearly.....	« 3.50	«	«	«	«	«	«

#### 3. Quantity for commodity number by place of clearance:

• Quarterly .....	« 32.50	«	«	«	«	«	«
• Twice a year/ yearly .....	« 16.00	«	«	«	«	«	«

#### 4. Choice of media:

		Tape	Diskette	Paper
• Monthly reports	NOK	3 342.-	1 858.-	243.-
• Quarterly	«	1 269.-	781.-	162.-
• Terial	«	1 010.-	647.-	135.-
• Half-year	«	752.-	512.-	112.-
• Yearly	«	492.-	377.-	54.-

5. The price is decided based on the number of commodities selected and doubled if both imports and exports are ordered.

6. Postage and handling: NOK 10.- per postal item.

The reports are mailed about 2-3 weeks after the end of the registration month.

For more information: Telephone +47 22 86 47 28. E-mail: helga.brain@ssb.no

### Special subscriptions

Reports are programmed according to the customer's requirement and prices are agreed upon when ordering.

For more information: Telephone +47 22 86 47 14 / 26. E-mail: marit.strom@ssb.no or oyvind.hagen@ssb.no.

### Single orders

Other kinds of reports may also be ordered. Among others are transport tables, place of clearance tables etc.

For more information: Telephone +47 22 86 47 52/53. E-mail: rune.haarstad@ssb.no

*Please note that the above prices are subject to change.*

*Reports are for the sole use of the purchaser and may not be redistributed!*

Publikasjonene kan bestilles fra:

Statistisk sentralbyrå  
Salg- og abonnementservice  
2225 Kongsvinger

Telefon: 62 88 55 00  
Telefaks: 62 88 55 95

ISSN 0332-6403

Pris pr. hefte kr 70,00 inkl. mva.  
Pris pr. år kr 790,00 inkl. mva.

