




Månedstatistikk over utenrikshandelen

Monthly Bulletin of External Trade



4/99

Månedstatistikk over utenrikshandelen
Monthly Bulletin of External Trade

Månedssstatistikk over utenrikshandelen gir foreløpige månedstall for import og eksport av varer.

I tillegg til månedsheftene utgir Statistisk sentralbyrå også et årlig hefte med endelige årstall i april/mai. Årsstatistikk for 1998, endelige detaljerte tall, utgis nå som eget hefte under navnet *Utenrikshandelsstatistikk for 1998*. Heftet inneholder landfordelte tall etter tolltariffens varenummer. En ny publikasjon *NOS Utenrikshandel 1998*, første gang utgitt ifjor, inneholder tidsserier for årene 1993 til 1998: Publikasjonen som vil forligge i juni/juli, belyser hovedtrekk og utvikling i norsk utenrikshandel, landfordelinger med varegrupper for de tre siste årene og spesialtabeller på utvalgte områder.

De fleste tabellene i månedsheftene bygger på varegruppering etter FNs Standard International Trade Classification (SITC Rev. 3). Tabellene 10, 11 og 14 bygger på tolltariffens varenummer som fra 1988 er basert på den internasjonale toll- og statistikknomenklaturen HS (Det harmoniserte system). Teksten til tolltariffens varenummer finnes i *NOS Statistisk varefortegnelse 1998 for utenrikshandelen* eller i tolltariffen. Heftene inneholder også kvartalsvise verdi-, pris-, og volumindekser etter SITC-grupperinger, og fordelinger på land og landområder. Foreløpige tall for eksporten av råolje og naturgass finnes i tabell 2 og 14, den siste med landfordeling. Tabellene 18 og 19 viser eksport etter opprinnelsesfylke og SITC, og 20 til 24 viser endelige tall for råolje og naturgass etter at kvartalsvise revisjoner er ferdige.

Statistikken gir opplysninger om generalhandelen. Dette medfører at import omfatter alle varer som import til Norge, også varer som blir lagt inn på tollager. Tilsvarende omfatter eksporten alle varer som eksporteres fra Norge, herunder også eksport fra tollager. Varer i direkte transitt blir ikke tatt med.

Videre beskrivelse av prinsipper og definisjoner som ligger til grunn for statistikken, finnes i *Utenrikshandelsstatistikk for 1997* og *NOS Statistisk varefortegnelse for utenrikshandelen*, og i den nye *NOS Utenrikshandel*.

Redaksjon: Bjørn Bleskestad (ansv. red), Alice R. Seehuus, Øyvind Hagen og Hans Kristian Østereng. *Månedssstatistikk over utenrikshandelen* utgis av Seksjon for utenrikshandel, energi og industristatistikk, Statistisk sentralbyrå.

Informasjon: Spørsmål om innholdet i heftet eller om mer detaljerte opplysninger kan besvares ved kundetjenesten, Utenrikshandel, telefon 22 86 47 52/53. Fax nr. 22 42 14 68.

Elektronisk informasjon: Tabeller fra dette heftet og varefortegnelsen (HS) finnes også på SSBs tjeneste på Internett. Adresse: http://www.ssb.no/www-open/statistikk_etter_emne/09nasjonal/utenriks/

The Monthly Bulletin of External Trade gives preliminary, monthly figures for import and exports. An extra issue of the bulletin with final figures from the previous year is published in May. The publication, *External Trade 1998*, available in May/June, gives detailed figures according to the 8 digit national nomenclature based on the Harmonized System, by country. The publication, *NOS External Trade 1998*, first edition last year, will be available in June/July, with aggregated series over several years

In most of the tables in the monthly bulletines the figures are according to the UN Standard International Trade Classification, Revision 3. (SITC, Rev.3) In the tables 10, 11 and 14, however, the figures are according to the Norwegian Customs Tariff, which is based on the Harmonized System (HS). The descriptions of the HS commodities are listed in the *Commodity List 1998*, a supplement to the *Monthly Bulletin of External Trade* and to the annual publication *External Trade*. (May also be obtained from the International Customs Tariffs Bureau, Rue de l'Association 38, B-1000 Brussels).

The principles and definitions used in the statistics are described in the *Commodity List* and in the annual publication *External Trade*.

Editors: Bjørn Bleskestad (Editor in Chief), Alice R. Seehuus, Øyvind Hagen and Hans Kristian Østereng. *The Monthly Bulletin of External Trade* is published by Division for External Trade, Energy and Industrial Production Statistics, Statistics Norway.

Information: Questions regarding this bulletin or requests for more detailed information can be obtained by calling +47 22 86 47 52/53, fax no. +47 22 42 14 68, or by mail. Address: Customer Services, External Trade, Statistics Norway P.O. Box 8131 Dep., N-0033 Oslo 1, Norway.

Electronic information: Tables from this bulletin can be found on Statistics Norway's service on Internet. Address: http://www.ssb.no/www-open/english/statistics_by_subject/09national/ex_trade/

ISSN 0332-6403

Standardtegn i tabeller	Symbols in Tables	Symbol
Oppgave mangler	Data not available	..
Tall kan ikke offentliggjøres	Not for Publication	:
Null	Nil	-
Mindre enn 0,5 av den brukte enheten	Less than 0.5 of unit employed	0
Mindre enn 0,05 av den brukte enheten	Less than 0.05 of unit employed	0,0

Design: Enzo Finger Design

Innhold

Import og eksport, sesongjustert. Mill. kr

Sesongjusterte volumindekser for utenrikshandelen, kvartalsvis. 1988=100

Tabeller

1. Import og eksport
2. Import og eksport av skip, oljeplattformer og eksport av råolje og naturgass
3. Kvartalsindekser for utenrikshandelen
4. Kvartalsindekser for enkelte varegrupper. Import og eksport
5. Import. Varesektorer og hovedgrupper etter SITC
6. Eksport. Varesektorer og hovedgrupper etter SITC
7. Import og eksport. Grupper etter SITC
8. Import. Utvalgte vareposter etter SITC
9. Eksport. Utvalgte vareposter etter SITC
10. Import. Utvalgte varer gruppert etter Det harmoniserte system (HS)
11. Eksport. Utvalgte varer gruppert etter Det harmoniserte system (HS)
12. Samhandelen med de enkelte land
13. Samhandelen med utvalgte land. Hovedgrupper etter SITC
14. Eksport. Utvalgte varer fordelt på bestemmelsesland
15. Import og eksport. Skip fordelt på land
16. Samhandelen med land og landområder. Tradisjonelle varer
17. Import og eksport fordelt etter varens anvendelsesområde
18. Eksport etter opprinnelses-(produksjons)fylke og SITC. Tradisjonelle varer. Mill. kr
19. Tradisjonell eksport etter opprinnelses-(produksjons)fylke. Prosent
20. Eksport av norskprodusert råolje og naturgass 1977-1998. Reviderte tall
21. Eksport av norskprodusert stabilisert råolje transportert med skip fra norsk territorium. Reviderte tall
22. Eksport av ustabilisert råolje transportert i rør til Storbritannia. Reviderte tall
23. Eksport av naturgass. Reviderte tall
24. Salg av norskeid råolje fra norske lastebøyer og norske og britiske terminaler. Reviderte tall

Vedlegg

- A. Statistikk over utenrikshandelen
 - B. Abonnement, engangsoppdrag og priser
-

Norsk tekst på de nye varenumrene foreligger på SSBs Web-sider (se Web-adressen på side 2).

Contents

Imports and exports, seasonally adjusted. Million NOK

Quarterly index numbers for external trade, volume, seasonally adjusted. 1988=100

Tables

1. Imports and exports
2. Imports and exports of ships, oil platforms and exports of crude oil and natural gas
3. Quarterly index numbers for external trade
4. Quarterly index numbers for selected commodity groups. Imports and exports
5. Imports by sections and divisions of the SITC
6. Exports by sections and divisions of the SITC
7. Imports and exports by groups of the SITC
8. Imports by selected items of the SITC
9. Exports by selected items of the SITC
10. Imports of selected commodities according to the Harmonized System (HS)
11. Exports of selected commodities according to the Harmonized System (HS)
12. Imports and exports by country
13. Trade with selected countries by divisions of the SITC
14. Exports of selected commodities by country of destination
15. Imports and exports of ships by country
16. Imports and exports by country and regional groups of countries. Traditional commodities
17. Imports and exports by groups of end use, broad economic categories
18. Exports by county of origin (production) and SITC. Traditional commodities, Million NOK
19. Traditional exports by county of origin (production). Per cent
20. Exports of crude oil and natural gas from the Norwegian Continental Shelf. 1977-1998. Revised figures
21. Exports of stabilized crude oil from the Norwegian Continental Shelf shipped from Norwegian territory. Revised figures
22. Exports of unstabilized crude oil by pipelines to United Kingdom. Revised figures
23. Exports of natural gas. Revised figures
24. All shipments of Norwegian owned crude oil from Norwegian territory and from terminals in UK. Revised figures

Annex

- A. Statistics on External Trade
 - B. Subscriptions, single orders and prices
-

The Norwegian text for the new commodity numbers can be found on Statistics Norway's Web pages (see the Web address on page 2).

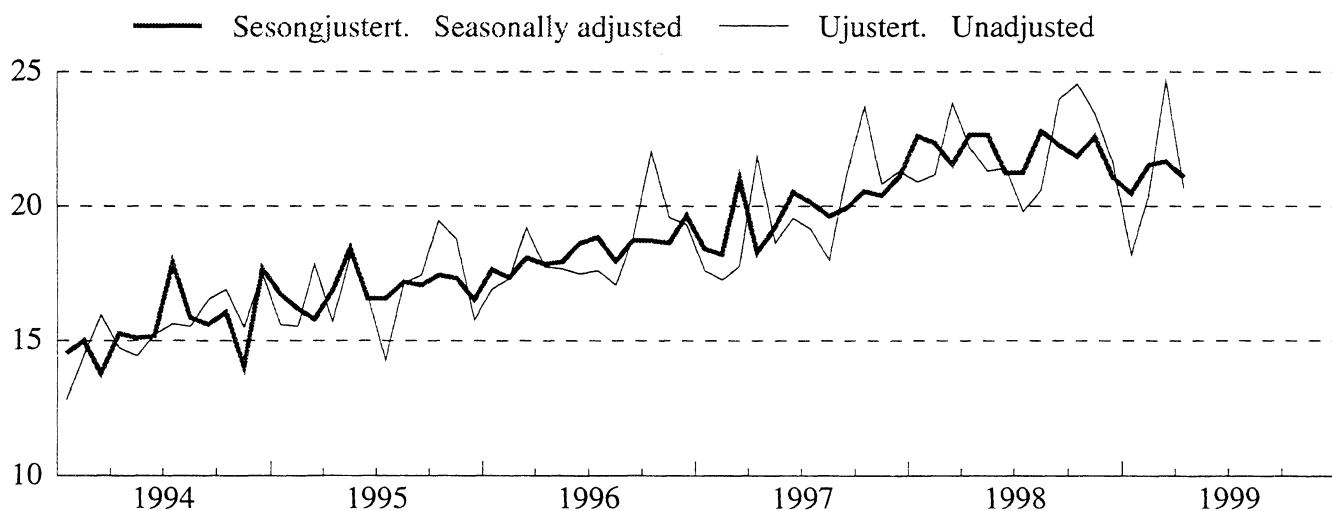
IMPORT OG EKSPORT, SESONGJUSTERT. Millioner kroner

IMPORTS AND EXPORTS, SEASONALLY ADJUSTED. NOK million

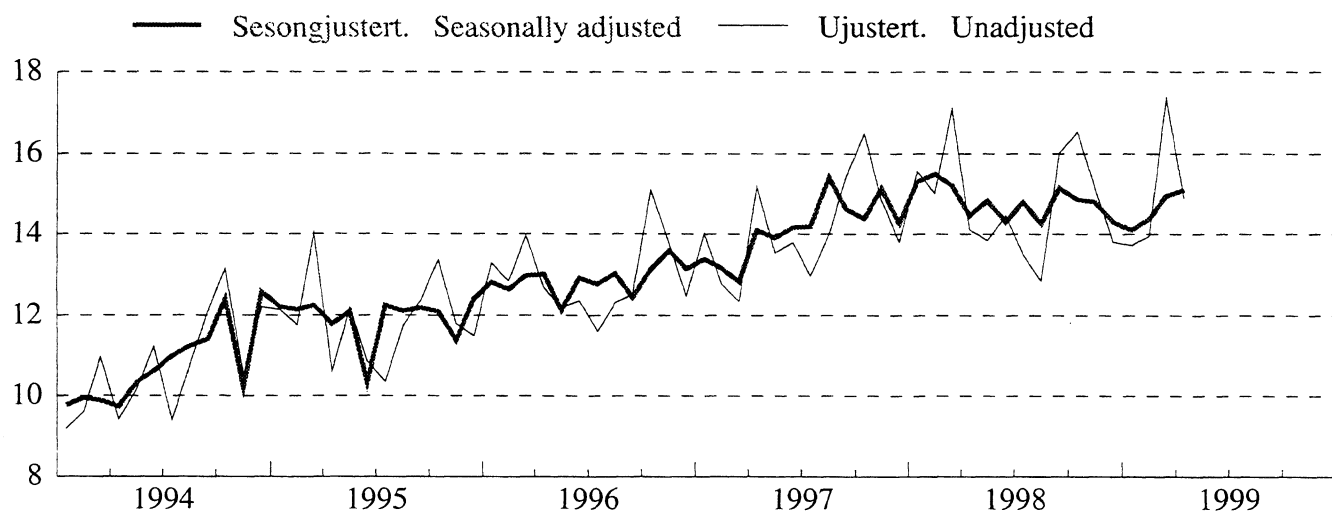
Måned Month	IMPORT IMPORTS			EKSPORT EXPORTS					
	Uten skip og oljeplattformer ¹ Excl. ships and oil platforms. ¹			Uten skip og oljeplattformer Excl. ships and oil platforms.			Uten råolje, naturgass skip og oljeplattformer ¹ Excl. crude oil, natural gas, ships and oil platforms. ¹		
	1997	1998	1999	1997	1998	1999	1997	1998	1999
Januar	18 407	22 623	20 469	27 886	27 977	22 748	13 388	15 308	14 102
Februar	18 210	22 361	21 545	26 977	26 682	24 046	13 171	15 495	14 390
Mars	21 031	21 552	21 678	27 110	26 135	25 055	12 827	15 209	14 931
April	18 284	22 656	21 102	27 086	25 363	25 079	14 098	14 469	15 099
Mai	19 211	22 667	..	27 920	24 587	..	13 911	14 830	..
Juni	20 522	21 250	..	26 890	24 438	..	14 160	14 301	..
Juli	20 136	21 253	..	29 144	23 953	..	14 201	14 798	..
August	19 623	22 806	..	28 402	22 652	..	15 404	14 262	..
September	19 924	22 281	..	28 237	24 936	..	14 625	15 143	..
Oktober	20 540	21 863	..	27 505	24 071	..	14 384	14 862	..
Novembe	20 409	22 600	..	28 678	23 005	..	15 128	14 803	..
Desembe	21 112	21 068	..	27 659	21 990	..	14 270	14 304	..

¹Tradisjonelle varer / Traditional commodities

Import tradisjonelle varer 1994-99. Sesongjustert. Milliarder kroner Imports, traditional commodities 1994-99. Seasonally adjusted. NOK billion



Eksport tradisjonelle varer 1994-99. Sesongjustert. Milliarder kroner Exports, traditional commodities 1994-99. Seasonally adjusted. NOK billion



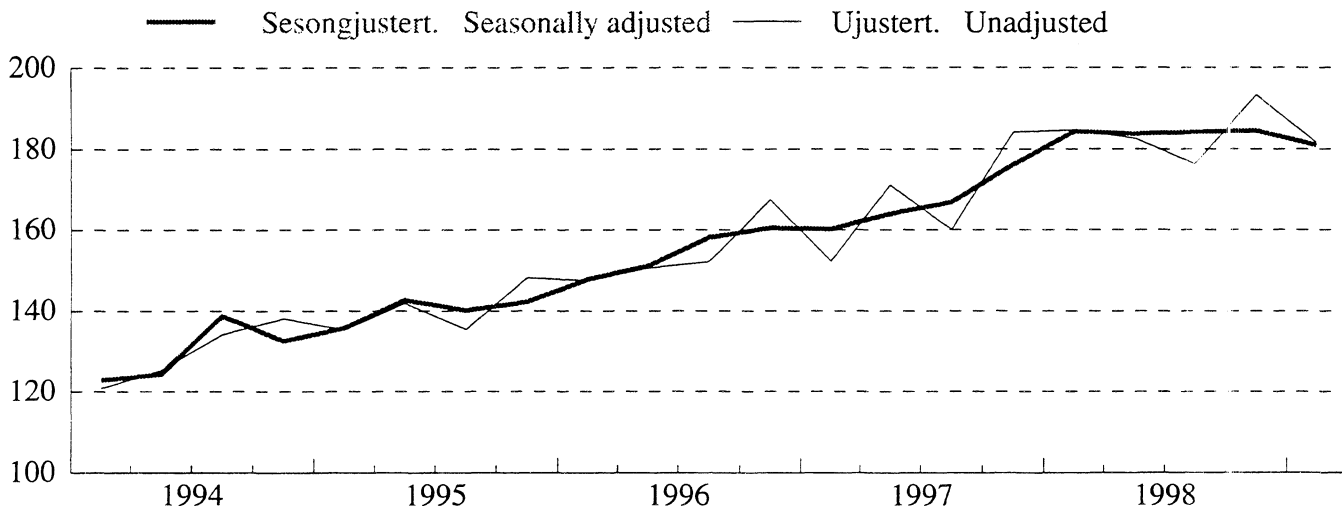
**SESONGJUSTERTE VOLUMINDEKSER FOR UTENRIKSHANDELEN, KVARTALSVIS:
1988=100**

QUARTERLY INDEX NUMBERS OF EXTERNAL TRADE, VOLUME, SEASONALLY ADJUSTED. 1988=100

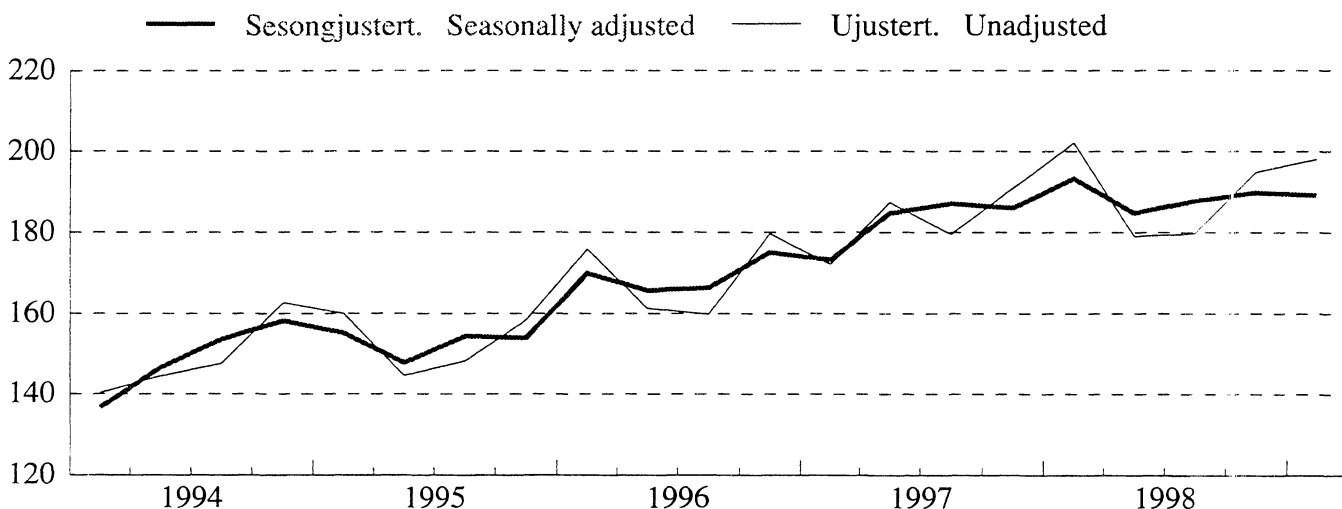
	IMPORT <i>IMPORTS</i>			EKSPORT <i>EXPORTS</i>			Uten råolje, naturgass skip og oljeplattformer ¹ <i>Excl. crude oil, natural gas, ships and oil platforms.¹</i>		
	I alt uten skip og oljeplattformer ¹ <i>Total excl. ships and oil platforms.¹</i>			I alt uten skip og oljeplattformer <i>Total excl. ships and oil platforms.</i>					
	1997	1998	1999	1997	1998	1999	1997	1998	1999
1. Kvartal.	160	184	181	199	217	208	173	193	189
2. Kvartal.	164	184	..	215	208	..	185	185	..
3. Kvartal.	167	184	..	214	205	..	187	188	..
4. Kvartal.	176	185	..	212	209	..	186	190	..

¹Tradisjonelle varer / *Traditional commodities*

Import tradisjonelle varer, kvartalsvis volumindeks 1994-99. Sesongjustert. 1988=100
Imports, traditional commodities, quarterly volume index 1994-99. Seasonally adjusted. 1988=100



Eksport tradisjonelle varer, kvartalsvis volumindeks 1994-99. Sesongjustert. 1988=100
Exports, traditional commodities, quarterly volume index 1994-99. Seasonally adjusted. 1988=100



TABELL 1. IMPORT OG EKSPORT. MILL.KR(1) IMPORTS AND EXPORTS. MILLION KRONER(1)

MÅNED MONTH	A. IMPORT IMPORTS								
	A 1 I ALT TOTAL			A 2 UTEN SKIP OG OLJEPLATTFORMER(2) EXCL. SHIPS AND OIL PLATFORMS(2)					
	1997	1998	1999	1997	1998	1999	1997	1998	1999
I ALT	252 232	282 638		236 863	264 858				
JANUAR-APRIL	81 350	95 154	85 347	74 569	88 108	83 974			
JANUAR	20 539	23 514	19 013	17 635	20 911	18 172			
FEBRUAR	18 682	22 928	20 532	17 262	21 171	20 449			
MARS	18 758	25 042	24 946	17 778	23 841	24 684			
APRIL	23 370	23 670	20 855	21 894	22 185	20 669			
MAI	19 001	21 839	-	18 612	21 311	-			
JUNI	21 898	21 801	-	19 490	21 418	-			
JULI	20 482	20 713	-	19 157	19 783	-			
AUGUST	18 508	21 879	-	17 995	20 589	-			
SEPTEMBER	23 270	26 139	-	21 204	23 993	-			
OKTOBER	24 314	26 137	-	23 696	24 557	-			
NOVEMBER	21 182	23 924	-	20 858	23 469	-			
DESEMBER	22 228	25 053	-	21 283	21 630	-			

	B. EKSPORT EXPORTS								
	B 1 I ALT TOTAL			B 2 UTEN SKIP OG OLJEPLATTFORMER EXCL. SHIPS AND OIL PLATFORMS			B 3 UTEN RÅOLJE, NATURGASS SKIP OG OLJEPLATTFORMER(2) EXCL. CRUDE OIL, NATURAL GAS, SHIPS AND OIL PLATFORMS(2)		
	1997	1998	1999	1997	1998	1999	1997	1998	1999
I ALT	342 421	304 653		332 881	296 234		169 207	177 930	
JANUAR-APRIL	113 890	110 610	100 509	110 505	108 299	98 824	54 310	61 771	59 928
JANUAR	31 402	29 726	23 391	29 331	28 988	22 997	14 026	15 554	13 734
FEBRUAR	26 145	25 410	23 400	25 678	25 274	22 740	12 778	15 019	13 965
MARS	27 285	29 850	27 760	26 730	28 836	27 212	12 337	17 082	17 335
APRIL	29 059	25 625	25 957	28 766	25 201	25 875	15 169	14 117	14 894
MAI	28 337	24 527	-	27 321	23 445	-	13 550	13 850	-
JUNI	26 414	25 298	-	25 374	23 726	-	13 795	14 459	-
JULI	28 413	23 242	-	27 736	22 632	-	12 976	13 493	-
AUGUST	26 197	21 074	-	26 029	20 319	-	13 986	12 850	-
SEPTEMBER	29 976	25 677	-	28 855	25 394	-	15 439	16 014	-
OKTOBER	30 361	26 306	-	29 891	25 740	-	16 491	16 538	-
NOVEMBER	29 500	24 312	-	29 152	24 053	-	14 845	15 136	-
DESEMBER	29 332	23 607	-	28 017	22 626	-	13 815	13 820	-

	C. HANDELSBALANSE (B - A) TRADE BALANCE (B - A)								
	(B 1 - A 1)			(B 2 - A 2)			(B 3 - A 2)		
	I ALT TOTAL			UTEN SKIP OG OLJEPLATTFORMER EXCL. SHIPS AND OIL PLATFORMS			UTEN SKIP, OLJEPLATTFORMER, FOR EKSPORT OGSÅ UTEN OLJE OG GASS EXCL. SHIPS, OIL PLATFORMS, FOR EXPORTS ALSO EXCL. CRUDE OIL AND NATURAL GAS		
	1997	1998	1999	1997	1998	1999	1997	1998	1999
I ALT	90 189	22 014		96 018	31 376		-67 656	-86 928	
JANUAR-APRIL	32 540	15 455	15 162	35 936	20 191	14 851	-20 258	-26 337	-24 046
JANUAR	10 862	6 212	4 378	11 695	8 076	4 826	-3 609	-5 357	-4 438
FEBRUAR	7 462	2 481	2 868	8 417	4 103	2 290	-4 483	-6 153	-6 485
MARS	8 527	4 808	2 814	8 952	4 995	2 528	-5 441	-6 759	-7 348
APRIL	5 689	1 955	5 103	6 872	3 017	5 206	-6 725	-8 068	-5 775
MAI	9 337	2 688	-	8 709	2 134	-	-5 062	-7 461	-
JUNI	4 516	3 497	-	5 884	2 307	-	-5 695	-6 960	-
JULI	7 931	2 528	-	8 579	2 849	-	-6 181	-6 290	-
AUGUST	7 689	-805	-	8 034	-270	-	-4 009	-7 739	-
SEPTEMBER	6 706	-462	-	7 651	1 401	-	-5 766	-7 979	-
OKTOBER	6 048	169	-	6 195	1 183	-	-7 204	-8 019	-
NOVEMBER	8 318	388	-	8 294	584	-	-6 013	-8 333	-
DESEMBER	7 104	-1 446	-	6 734	996	-	-7 468	-7 810	-

(1) ENDELIGE TALL FOR 1997 OG 1998. (2) TRADISJONELLE VARER.
(1) FINAL FIGURES FOR 1997 AND 1998. (2) TRADITIONAL COMMODITIES.

TABELL 2. IMPORT OG EKSPORT AV SKIP, OLJEPLATTFORMER OG EKSPORT AV RÅOLJE OG NATURGASS. MILL.KR
 IMPORTS AND EXPORTS OF SHIPS, OIL PLATFORMS, AND EXPORTS OF CRUDE OIL AND NATURAL GAS. MILLION KRONER

SKIP(1)SHIPS(1)									
MÅNED MONTH	IMPORT			EKSPORT			IMPORTOVERSKUDD IMPORT SURPLUS		
	1997	1998	1999	1997	1998	1999	1997	1998	1999
I ALT	13 279	12 094		8 599	8 045		4 679	4 049	
JANUAR-APRIL	6 781	6 442	722	3 385	1 937	1 684	3 397	4 506	-962
JANUAR	2 904	1 999	191	2 071	364	394	833	1 635	-203
FEBRUAR	1 421	1 757	83	466	136	660	954	1 621	-578
MARS	980	1 201	263	555	1 014	548	426	187	-285
APRIL	1 476	1 486	186	293	423	82	1 183	1 062	104
MAI	389	528	-	471	1 082	-	-82	-554	-
JUNI	607	383	-	1 040	1 572	-	-433	-1 190	-
JULI	1 325	931	-	677	610	-	648	321	-
AUGUST	284	1 290	-	168	755	-	116	535	-
SEPTEMBER ..	2 005	327	-	725	283	-	1 280	45	-
OKTOBER	618	293	-	471	566	-	148	-274	-
NOVEMBER	325	455	-	348	259	-	-23	196	-
DESEMBER	945	1 446	-	1 315	981	-	-370	465	-

OLJEPLATTFORMER(1) OIL PLATFORMS(1)						
MÅNED MONTH	IMPORT			EKSPORT		
	1997	1998	1999	1997	1998	1999
I ALT	2 090	5 687		940	374	
JANUAR-APRIL	-	604	651	-	374	-
JANUAR	-	604	651	-	374	-
FEBRUAR	-	-	-	-	-	-
MARS	-	-	-	-	-	-
APRIL	-	-	-	-	-	-
MAI	-	-	-	545	-	-
JUNI	1 801	-	-	-	-	-
JULI	-	-	-	-	-	-
AUGUST	229	-	-	-	-	-
SEPTEMBER ..	60	1 819	-	395	-	-
OKTOBER	-	1 287	-	-	-	-
NOVEMBER	-	-	-	-	-	-
DESEMBER	-	1 977	-	-	-	-

EKSPORT AV RÅOLJE OG NATURGASS EXPORTS OF CRUDE OIL AND NATURAL GAS									
MÅNED MONTH	I ALT. RÅOLJE OG CRUDE OIL AND NATURAL GAS			RÅOLJE CRUDE OIL			NATURGASS NATURAL GAS		
	1997	1998	1999	1997	1998	1999	1997	1998	1999
I ALT	163 674	118 303		136 112	91 083		27 562	27 220	
JANUAR-APRIL	56 195	46 528	38 897	46 613	36 067	28 352	9 581	10 461	10 544
JANUAR	15 304	13 434	9 264	12 688	10 624	6 329	2 616	2 810	2 955
FEBRUAR	12 900	10 255	8 775	10 511	7 673	6 010	2 389	2 582	2 735
MARS	14 393	11 754	9 877	11 861	9 280	7 410	2 532	2 474	2 437
APRIL	13 597	11 084	10 981	11 553	8 489	8 604	2 044	2 596	2 378
MAI	13 771	9 595	-	11 758	7 450	-	2 013	2 145	-
JUNI	11 579	9 267	-	9 556	7 283	-	2 023	1 984	-
JULI	14 760	9 139	-	12 517	7 282	-	2 243	1 858	-
AUGUST	12 044	7 469	-	10 264	5 947	-	1 780	1 522	-
SEPTEMBER ..	13 416	9 380	-	11 425	7 429	-	1 991	1 951	-
OKTOBER	13 399	9 202	-	10 964	6 869	-	2 436	2 333	-
NOVEMBER	14 307	8 917	-	11 618	6 613	-	2 690	2 304	-
DESEMBER	14 202	8 806	-	11 397	6 144	-	2 805	2 662	-

(1) MÅNEDSTALL FOR SKIP OG OLJEPLATTFORMER ER UFULLSTENDIGE INNTIL ENDELIGE TALL FORELIGGER I APRIL PÅFØLGENDE ÅR.

(1) THE MONTHLY FIGURES FOR SHIPS AND OIL PLATFORMS ARE NOT COMPLETE. THE FINAL FIGURES ARE AVAILABLE IN THE MONTH OF APRIL THE FOLLOWING YEAR.

TABELL 3. KVARTALSINDEKSER FOR UTENRIKSHANDELEN. 1988=100
 QUARTERLY INDEX NUMBERS OF EXTERNAL TRADE. 1988=100

A. IMPORT I ALT UTENOM SKIP OG OLJEPLATTFORMER TOTAL IMPORTS EXCL. SHIPS AND OIL PLATFORMS						
	PRISINDEKS UNIT VALUE			VOLUMINDEKS VOLUME		
	1997	1998	1999	1997	1998	1999
ÅRET	104	105	-	167	184	-
1. KVARTAL	101	104	102	152	185	181
2. KVARTAL	102	104	-	171	183	-
3. KVARTAL	107	107	-	160	176	-
4. KVARTAL	104	105	-	184	193	-

B. EKSPORT I ALT UTENOM SKIP OG OLJEPLATTFORMER TOTAL EXPORTS EXCL. SHIPS AND OIL PLATFORMS						
	PRISINDEKS UNIT VALUE			VOLUMINDEKS VOLUME		
	1997	1998	1999	1997	1998	1999
ÅRET	113	100	-	210	210	-
1. KVARTAL	114	105	96	205	225	216
2. KVARTAL	109	101	-	213	204	-
3. KVARTAL	115	100	-	204	195	-
4. KVARTAL	114	96	-	218	214	-

C. EKSPORT I ALT UTENOM RÅOLJE, NATURGASS, SKIP OG OLJEPLATTFORMER TOTAL EXPORTS EXCL. CRUDE OIL, NATURAL GAS, SHIPS, OIL PLATFORMS						
	PRISINDEKS UNIT VALUE			VOLUMINDEKS VOLUME		
	1997	1998	1999	1997	1998	1999
ÅRET	101	102	-	182	189	-
1. KVARTAL	99	102	99	172	202	198
2. KVARTAL	99	103	-	187	179	-
3. KVARTAL	103	102	-	180	180	-
4. KVARTAL	103	101	-	191	195	-

TABELL 4. KVARTALSINDEKSER FOR ENKELTE VAREGRUPPER. 1988=100

SITC	VAREGRUPPE	COMMODITY GROUP	VERDIINDEKS VALUE											
			1988					1999						
			1. KV.	2. KV.	3. KV.	4. KV.	ÅRET	1. KV.	2. KV.	3. KV.	4. KV.	ÅRET		
0-9	I ALT MED SKIP OG OLJEPLATTFORMER		189	178	182	199	187	170						
EX 793	SKIP OG OLJEPLATTFORMER		155	67	121	152	124	29						
0-9	I ALT UNNTATT SKIP OG OLJEPLATTFORMER		193	190	188	204	194	185						
0-1	AV DETTE													
2,4	MATVARER, DRIKKEVARER, TOBAKK		212	194	201	205	203	208						
3	RÅVARER, UNNTATT BRENSLSSTOFFER		182	167	162	149	165	154						
5-9	BRENSLSSTOFFER		149	128	125	134	134	119						
0	BEARBEIDDE VARER, UNNTATT MATVARER, DRIKKEVARER, TOBAKK ..		195	195	193	213	199	190						
0	MATVARER OG LEVENDE DYR		219	194	204	204	205	213						
04	KORN OG KORNVARER		164	160	178	186	172	174						
041	HVETE, UMALT		67	74	50	99	73	125						
05	GRØNNSAKER OG FRUKT		160	163	140	167	158	171						
054	GRØNNSAKER, FRISKE, KJØLTE, FRYSTE ELLER MIDLERTIDIG KONSERVERT; RØTTER, KNOLLER OG GRØNNSAKPRODUKTER, I.E.N.,FRISKE ELLER TØRKEDE		237	258	114	188	199	249						
057	FRUKTER OG NØTTER, FRISKE ELLER TØRKEDE		136	137	131	161	141	140						
06	SUKKER, SUKKERVARER OG HONNING		153	152	182	193	170	141						
07	KAFFE, TE, KAKAO, KRYDDERIER OG VARER DERAV		160	128	135	140	141	135						
071	KAFFE OG KAFFEERSTATNINGER		176	146	134	90	136	125						
1	DRIKKEVARER OG TOBAKK		153	190	178	215	184	171						
2	RÅVARER, IKKE SPISELIGE, UNNTATT BRENSLSSTOFFER		179	164	152	142	159	151						
24	TØMMER, TRELAST OG KORK		194	227	190	175	196	167						
246	TRE I FORM AV FLISER ELLER SPON OG AVFALL		83	95	88	98	91	70						
248	SKÅRET ELLER HØVLET TRELAST; JERNB. SVILLER AV TRE		164	185	161	153	166	144						
25	PAPIRMASSE OG PAPIRAV FALL		121	129	110	93	113	113						
26	TEKSTILFIBRER OG AVFALL DERAV (IKKE SPUNNET ELLER VEVD) ..		96	84	79	106	91	100						
27	RÅ GJØDNINGSTOFFER OG RÅ MINERALER, I.E.N.		180	168	156	175	170	176						
28	MALMER OG AVFALL AV METALL		191	164	158	140	163	152						
3	BRENSLSSTOFFER, SMØRELJER, ELEKTRISK STRØM MV.		149	128	125	134	134	119						
32	KULL, KOKS OG BRIKETTER		141	126	121	140	132	132						
33	MINERALOLJE OG MINERALOLJEPRODUKTER		135	112	128	114	122	98						
333	MINERALOLJE, RÅ		217	140	154	128	160	124						
334	MINERALOLJEPRODUKTER, RAFFINERTE		104	88	105	99	99	84						
335	RESTSTOFFER AV MINERALOLJEPRODUKTER OG LIKN., I.E.N.		158	173	187	164	171	121						
4	ANIMALSKE OG VEGETABILSKE OLJER, FETT OG VOKS		268	245	478	354	336	251						
5	KJEMISKE PRODUKTER		189	194	193	205	195	187						
51	ORGANISKE KJEMISKE PRODUKTER		176	166	172	165	170	145						
52	UORGANISKE KJEMISKE PRODUKTER		124	110	144	169	137	130						
53	FARGE- OG GÅRVESTOFFER		205	226	247	191	217	205						
54	MEDISINSKE OG FARMASØYTISKE PRODUKTER		264	293	275	325	289	290						
55	FLYKTIGE OLJER, PARFYMESTOFFER, TOALETT-, RENGJØRINGS- MIDLER		262	270	274	283	272	278						
57	PLASTRÅSTOFFER		147	144	137	143	143	137						
58	PLAST, HALVFABRIKATA		157	172	156	156	160	150						
6	BEARBEIDDE VARER GRUPPERT HOVEDSAKELIG ETTER MATERIALE		176	168	158	177	170	152						
62	VARER AV GUMMI, I.E.N.		167	167	183	186	176	166						
625	RINGER, DEKK AV GUMMI TIL ALLE SLAGS HJUL		165	164	191	185	176	161						
63	VARER AV TRE OG KORK, UNNTATT MØBLER		173	170	161	171	168	167						
64	PAPIR OG PAPP; VARER AV PAPIRMASSE, PAPIR OG PAPP		171	164	165	178	169	171						
641	PAPIR OG PAPP		180	169	161	181	173	175						
65	TEKSTILGARN, TEKSTILSTOFFER OG TEKSTILVARER OG LIKN. PROD.		134	126	127	135	130	126						
651	TEKSTILGARN		139	123	104	122	122	129						
652	VEVNADER AV BOMULL		159	132	155	142	147	137						
653	VEVNADER AV SYNTETISKE ELLER KUNSTIGE TEKSTILFIBRER ..		135	134	124	133	132	136						
659	GOLVBELEGG MV.		82	67	89	94	83	77						
66	VARER AV IKKE-METALLISKE MINERALER I.E.N.		125	127	129	143	131	116						
664	GLASS		108	114	108	113	111	117						
67	JERN OG STÅL		236	249	217	217	230	174						
673	FLATVALSEDE PRODUKTER AV JERN ELLER ULEGERT STÅL, UTEN PLETTERING, BELEGG ELLER OVERDRAG		143	141	107	97	122	78						
674	FLATVALSEDE PRODUKTER AV JERN ELLER ULEGERT STÅL, MED PLETTERING, BELEGG ELLER OVERDRAG		105	114	108	108	109	87						
678	TRÅD AV JERN ELLER STÅL		157	157	159	154	157	142						
68	METALLER, UNNTATT JERN OG STÅL		132	125	121	153	133	124						
682	KOPPER		127	109	112	129	119	99						
684	ALUMINIUM		124	114	106	146	123	112						
69	VARER AV METALLER, I.E.N.		201	169	150	193	178	162						
7	MASKINER OG TRANSPORTMIDLER		222	237	224	254	234	221						
71	KRAFTMASKINER OG -UTSTYR		247	257	242	232	245	230						
72	MASKINER FOR SPEIELLE INDUSTRIER		173	209	178	206	191	167						
723	ANLEGGSMASKINER OG -UTSTYR SAMT DELER DERTIL		154	170	166	172	166	135						
75	KONTORMASKINER OG AUTOMATISK DATABEHANDLINGSUTSTYR		246	202	205	279	233	253						
76	TELEKOMM.APP. OG UTSTYR FOR OPPTAK OG GJENGIVELSE AV LYD		267	250	267	312	274	298						
761	FJERNSVNSMOTTAKERE		158	122	162	210	163	194						
77	ELEKTRISKE MASKINER, APPARATER OG DELER, I.E.N.		181	174	191	207	188	183						
772	ELEKTRISKE APPARATER TIL Å SLUTTE, BRYTE, SIKRE ELLER FORBINDE ELEKTRISKE STRØMKRETSE		180	184	190	199	188	183						
775	ELEKTRISKE OG IKKE-ELEKTRISKE HUSHOLDNINGSARTIKLER ..		146	137	173	197	163	163						
78	KJØRETØYER FOR VEG		275	339	273	298	296	222						
781	PERSONBILER OG STASJONSVOGNER		366	450	374	401	398	262						
8	FORSKJELLIGE FERDIGE VARER		168	149	177	181	169	178						
81	PREFABRIKERT BYGN.; SANITER-, VARME- OG LYSUTSTYR, I.E.N.		158	155	181	221	179	156						
82	MØBLER OG DELER DERTIL		171	164	166	193	173	172						
84	KLÆR OG TILBEHØR TIL KLÆR		154	104	188	134	145	166						
842	KLÆR FOR DAMER ELLER PÅR UNNT. AV TRIKOTASJE		148	77	167	98	123	159						
843	KLÆR FOR HERRER ELLER GUTTER, AV TRIKOTASJE		191	159	217	196	191	198						
85	FOTTØY		178	96	198	110	146	187						
88	FOTOGRAFISKE OG OPTISKE ARTIKLER, I.E.N.; UR		177	160	158	169	166	167						
89	FORSKJELLIGE FERDIGE VARER, I.E.N.		170	179	169	223	185	188						
894	BARNEVOGNER, LEKETØY, SPILL OG SPORTSARTIKLER		191	182	190	266	207	203						
898	MUSIKKINSTRUMENTER OG DELER OG TILBEHØR DERTIL; GRAMMOFONPLATER, LYDBÅND OG ANDRE LYDOPPTAK		244	213	220	315	248	296						

QUARTERLY INDEX NUMBERS FOR SELECTED COMMODITY GROUPS. 1988=100

PRISINDEKS UNIT VALUE										VOLUMINDEKS VOLUME					SITC						
1998					1999					1998						1999					
1. KV.	2. KV.	3. KV.	4. KV.	ÅRET	1. KV.	2. KV.	3. KV.	4. KV.	ÅRET	1. KV.	2. KV.	3. KV.	4. KV.	ÅRET		1. KV.	2. KV.	3. KV.	4. KV.	ÅRET	
..	0-9
..	EX 793
104	104	107	105	105	102	185	183	176	193	184	181	181	181	181	181	181	181	181	181	181	0-9
127	124	126	124	125	128	166	156	159	166	162	162	162	162	162	162	162	162	162	162	162	0-1
105	105	102	98	103	86	172	159	159	152	161	179	179	179	179	179	179	179	179	179	179	2,4
117	113	112	111	114	105	127	113	112	121	118	114	114	114	114	114	114	114	114	114	114	3
102	102	105	104	103	101	191	192	184	205	193	188	188	188	188	188	188	188	188	188	188	5-9
126	123	125	121	124	127	174	157	163	168	166	168	168	168	168	168	168	168	168	168	168	0
140	138	141	144	141	133	117	115	126	129	122	131	131	131	131	131	131	131	131	131	131	04
145	137	130	132	136	116	46	54	38	75	54	108	108	108	108	108	108	108	108	108	108	041
108	114	109	109	110	117	148	144	129	153	144	146	146	146	146	146	146	146	146	146	146	05
95	105	106	102	101	106	249	245	108	184	197	236	236	236	236	236	236	236	236	236	236	054
122	129	112	116	119	129	111	106	118	138	118	109	109	109	109	109	109	109	109	109	109	057
162	156	161	160	160	156	94	97	113	121	106	90	90	90	90	90	90	90	90	90	90	06
108	99	97	100	101	88	148	130	139	141	139	154	154	154	154	154	154	154	154	154	154	07
108	96	85	74	92	72	162	152	157	121	148	173	173	173	173	173	173	173	173	173	173	071
139	130	135	145	137	146	110	146	132	148	134	117	117	117	117	117	117	117	117	117	117	1
102	102	98	94	99	83	174	161	155	151	160	182	182	182	182	182	182	182	182	182	182	2
103	105	98	105	103	104	188	216	193	167	191	160	160	160	160	160	160	160	160	160	160	24
80	77	77	86	80	78	104	123	114	114	114	89	89	89	89	89	89	89	89	89	89	246
114	114	102	114	111	112	145	163	158	134	150	128	128	128	128	128	128	128	128	128	128	248
68	68	68	60	66	59	179	188	162	155	171	190	190	190	190	190	190	190	190	190	190	25
93	94	86	86	90	111	103	90	92	123	102	90	90	90	90	90	90	90	90	90	90	26
112	137	104	129	119	115	161	122	150	136	142	152	152	152	152	152	152	152	152	152	152	27
102	98	98	85	96	70	186	167	161	165	169	218	218	218	218	218	218	218	218	218	218	28
117	113	112	111	114	105	127	113	112	121	118	114	114	114	114	114	114	114	114	114	114	3
123	128	131	138	130	125	115	98	92	102	102	105	105	105	105	105	105	105	105	105	105	32
117	116	112	106	113	101	116	96	114	108	108	97	97	97	97	97	97	97	97	97	97	33
104	101	96	89	98	88	208	138	161	143	163	141	141	141	141	141	141	141	141	141	141	333
118	117	114	105	113	99	88	75	92	94	87	85	85	85	85	85	85	85	85	85	85	334
148	145	140	139	143	137	107	119	133	118	119	88	88	88	88	88	88	88	88	88	88	335
198	188	191	200	194	167	135	130	251	177	173	150	150	150	150	150	150	150	150	150	150	4
106	106	108	107	107	107	178	183	178	191	183	174	174	174	174	174	174	174	174	174	174	5
74	70	76	71	73	69	238	235	227	233	233	211	211	211	211	211	211	211	211	211	211	51
115	117	152	128	127	117	108	94	95	132	107	110	110	110	110	110	110	110	110	110	110	52
122	128	136	125	128	128	168	177	182	153	170	160	160	160	160	160	160	160	160	160	160	53
156	159	156	160	158	156	169	185	176	203	183	185	185	185	185	185	185	185	185	185	185	54
125	123	126	138	128	130	210	219	218	205	213	214	214	214	214	214	214	214	214	214	214	55
92	92	86	92	90	92	160	156	159	155	158	150	150	150	150	150	150	150	150	150	150	57
93	84	84	91	88	89	169	204	186	172	183	169	169	169	169	169	169	169	169	169	169	58
97	95	97	97	97	91	181	177	163	181	175	166	166	166	166	166	166	166	166	166	166	6
117	118	116	120	117	108	143	142	158	155	149	153	153	153	153	153	153	153	153	153	153	62
110	110	112	114	112	102	150	149	170	162	158	158	158	158	158	158	158	158	158	158	158	625
107	108	102	105	106	97	161	158	157	163	159	173	173	173	173	173	173	173	173	173	173	63
102	104	104	105	104	102	168	158	159	169	163	168	168	168	168	168	168	168	168	168	168	64
95	97	99	98	97	94	189	174	163	184	177	186	186	186	186	186	186	186	186	186	186	641
96	95	95	98	96	94	139	132	133	137	135	134	134	134	134	134	134	134	134	134	134	65
99	96	100	101	99	98	141	128	104	121	123	131	131	131	131	131	131	131	131	131	131	651
95	91	92	94	93	87	166	144	168	151	157	157	157	157	157	157	157	157	157	157	157	652
108	100	99	103	102	104	125	135	126	129	129	130	130	130	130	130	130	130	130	130	130	653
97	104	107	108	104	107	85	64	83	87	80	72	72	72	72	72	72	72	72	72	72	659
89	89	89	93	90	95	140	143	145	154	145	123	123	123	123	123	123	123	123	123	123	66
69	64	66	62	65	70	157	179	163	180	170	166	166	166	166	166	166	166	166	166	166	664
109	101	106	105	105	94	216	245	204	207	218	185	185	185	185	185	185	185	185	185	185	67
113	117	116	104	113	96	127	121	92	94	108	81	81	81	81	81	81	81	81	81	81	673
99	106	112	107	106	98	107	107	97	101	103	88	88	88	88	88	88	88	88	88	88	674
66	83	109	61	76	78	237	190	146	253	206	181	181	181	181	181	181	181	181	181	181	678
68	66	65	63	65	64	194	189	185	244	203	192	192	192	192	192	192	192	192	192	192	68
85	84	83	84	84	86	149	129	135	154	142	115	115	115	115	115	115	115	115	115	115	682
68	66	65	61	65	63	182	172	163	242	190	177	177	177	177	177	177	177	177	177	177	684
96	95	100	101	98	91	209	177	151	190	182	179	179	179	179	179	179	179	179	179	179	69
102	104	107	104	105	104	217	228	208	243	224	212	212	212	212	212	212	212	212	212	212	7
139	135	139	140	138	145	178	190	174	166	177	158	158	158	158	158	158	158	158	158	158	71
110	93	144	90	104	112	158	225	124	228	184	149	149	149	149	149	149	149	149	149	149	72
146	118	151	146	139	148	106	144	110	118	119	91	91	91	91	91	91	91	91	91	91	723
61	64	54	61	60	60	404	314	380	457	389	419	419	419	419	419	419	419	419	419	419	75
58	58	57	52	56	52	462	429	465	597	488	568	568	568	568	568	568	568	568	568	568	76
69	70	71	67	69	62	230	175	228	315	237	314	314	314	314	314	314	314	314	314	314	761
97	96	92	97	95	94	187	181														

QUARTERLY INDEX NUMBERS FOR SELECTED COMMODITY GROUPS. 1988=100

PRISINDEKS UNIT VALUE										VOLUMINDEKS VOLUME					SITC						
1998					1999					1998						1999					
1. KV.	2. KV.	3. KV.	4. KV.	ÅRET	1. KV.	2. KV.	3. KV.	4. KV.	ÅRET	1. KV.	2. KV.	3. KV.	4. KV.	ÅRET		1. KV.	2. KV.	3. KV.	4. KV.	ÅRET	
..	0-9
..	EX 793
105	101	100	96	100	96	225	204	195	214	210	216	216	216	216	216	216	216	216	216	216	0-9
93	101	101	96	98	99	270	230	231	305	259	267	267	267	267	267	267	267	267	267	267	0-1
112	112	112	108	111	106	124	107	106	108	112	116	116	116	116	116	116	116	116	116	116	2,4
113	102	98	92	101	95	267	241	225	244	245	243	243	243	243	243	243	243	243	243	243	3
101	101	101	101	101	98	190	176	173	185	181	193	193	193	193	193	193	193	193	193	193	5-9
102	103	102	101	102	99	202	179	180	195	189	198	198	198	198	198	198	198	198	198	198	0-9
94	102	102	96	98	99	270	229	231	307	259	268	268	268	268	268	268	268	268	268	268	0
134	127	132	123	129	136	131	100	99	110	110	113	113	113	113	113	113	113	113	113	113	02
91	101	100	94	96	98	291	236	244	330	275	282	282	282	282	282	282	282	282	282	282	03
85	94	93	85	89	86	350	291	310	433	346	360	360	360	360	360	360	360	360	360	360	034
110	123	127	129	121	146	261	193	177	231	215	219	219	219	219	219	219	219	219	219	219	035
94	94	94	89	93	96	153	132	141	154	145	129	129	129	129	129	129	129	129	129	129	037
108	107	108	103	106	94	173	276	191	239	220	233	233	233	233	233	233	233	233	233	233	08
96	94	101	138	103	88	248	298	220	151	229	181	181	181	181	181	181	181	181	181	181	1
108	108	108	104	107	103	121	107	106	107	110	114	114	114	114	114	114	114	114	114	114	2
115	111	114	108	113	76	143	60	66	31	75	117	117	117	117	117	117	117	117	117	117	21
111	110	111	109	110	113	159	159	145	195	164	179	179	179	179	179	179	179	179	179	179	24
95	97	98	94	96	99	107	96	89	81	93	99	99	99	99	99	99	99	99	99	99	25
84	73	88	59	74	63	139	140	98	171	137	181	181	181	181	181	181	181	181	181	181	26
154	148	148	149	150	157	166	171	200	193	182	160	160	160	160	160	160	160	160	160	160	27
95	95	81	78	87	82	56	53	46	68	56	43	43	43	43	43	43	43	43	43	43	28
113	102	98	92	101	95	267	241	225	244	245	243	243	243	243	243	243	243	243	243	243	3
113	101	98	88	100	91	301	276	256	270	276	261	261	261	261	261	261	261	261	261	261	33
111	99	97	86	99	91	295	278	254	270	274	259	259	259	259	259	259	259	259	259	259	333
128	117	112	105	117	94	383	265	286	279	303	291	291	291	291	291	291	291	291	291	291	334
125	123	111	113	118	118	179	151	138	176	161	187	187	187	187	187	187	187	187	187	187	34
262	207	117	224	170	223	20	22	95	45	45	32	32	32	32	32	32	32	32	32	32	35
152	156	162	154	155	129	172	120	118	137	137	147	147	147	147	147	147	147	147	147	147	4
156	162	185	151	161	133	134	98	93	144	118	113	113	113	113	113	113	113	113	113	113	41
149	153	157	156	153	125	208	134	137	140	155	179	179	179	179	179	179	179	179	179	179	43
96	97	96	96	96	91	193	186	185	176	185	192	192	192	192	192	192	192	192	192	192	5
82	78	75	78	78	74	226	225	223	219	223	227	227	227	227	227	227	227	227	227	227	51
67	62	57	56	60	49	128	120	139	125	128	124	124	124	124	124	124	124	124	124	124	511
120	120	122	123	121	120	146	135	138	130	137	147	147	147	147	147	147	147	147	147	147	52
119	121	124	122	121	117	159	135	154	142	148	172	172	172	172	172	172	172	172	172	172	522
109	104	103	116	107	115	163	182	179	123	162	125	125	125	125	125	125	125	125	125	125	53
121	120	126	132	125	136	209	191	185	204	197	229	229	229	229	229	229	229	229	229	229	55
104	120	120	106	112	110	158	135	138	140	143	140	140	140	140	140	140	140	140	140	140	56
85	82	82	84	83	79	161	160	152	134	152	145	145	145	145	145	145	145	145	145	145	57
79	75	74	73	75	62	120	126	124	99	117	122	122	122	122	122	122	122	122	122	122	571
101	102	104	99	101	101	167	174	161	165	167	160	160	160	160	160	160	160	160	160	160	58
110	100	96	96	100	80	325	322	338	315	325	428	428	428	428	428	428	428	428	428	428	59
97	96	96	93	95	91	165	155	155	159	158	164	164	164	164	164	164	164	164	164	164	6
75	65	81	57	68	81	120	179	126	195	155	135	135	135	135	135	135	135	135	135	135	61
148	148	156	159	153	152	49	41	105	48	61	43	43	43	43	43	43	43	43	43	43	62
130	131	131	132	131	130	283	281	280	311	289	328	328	328	328	328	328	328	328	328	328	63
98	101	104	105	102	102	171	165	165	169	167	172	172	172	172	172	172	172	172	172	172	64
95	99	103	104	100	101	173	165	164	168	168	171	171	171	171	171	171	171	171	171	171	641
100	98	102	100	100	105	167	168	138	174	162	169	169	169	169	169	169	169	169	169	169	65
101	105	103	107	104	107	177	186	176	167	177	182	182	182	182	182	182	182	182	182	182	66
110	113	110	107	110	104	157	137	156	154	151	154	154	154	154	154	154	154	154	154	154	67
123	123	120	117	121	110	126	122	118	130	124	130	130	130	130	130	130	130	130	130	130	671
107	110	107	107	108	105	113	104	98	73	97	75	75	75	75	75	75	75	75	75	75	673
99	109	115	106	107	110	115	135	134	144	132	58	58	58	58	58	58	58	58	58	58	674
97	96	100	91	96	93	134	141	142	146	141	126	126	126	126	126	126	126	126	126	126	676
95	101	98	102	98	97	558	260	556	412	447	614	614	614	614	614	614	614	614	614	614	679
95	93	90	86	91	83	155	145	137	145	145	152	152	152	152	152	152	152	152	152	152	68
84	84	83	81	83	78	178	172	166	155	168	182	182	182	182	182	182	182	182	182	182	682
62	60	52	47	55	51	133	144	123	155	139	150	150	150	150	150	150	150	150	150	150	683
99	97	95	93	96	87	159	143	135	140	144	147	147	147	147	147	147	147	147	147	147	684
111	110	110	102	108	104	131	130	123	116	125	129	129	129	129	129	129	129	129	129	129	686
76	76	77	79	77	82	233	243	241	231	237	238	238	238	238	238	238	238	238	238	238	69
109	107	110	109	109	108	241	212	200	236	222	250	250	250	250	250	250	250	250	250	250	7
165	143	154	163	156	105	177	183	172	220	188	302	302	302	302	302	302	302	302	302	302	71
202	201	204	188	199	211	117	110	131	134	123	118	118	118	118	118	118	118	118	118	118	72
..	752
97	94	104	98	98	80	339	347	326													

TABELL 5. IMPORT . VARESEKTORER OG HOVEDGRUPPER ETTER SITC. MILL. KR
IMPORTS BY SECTIONS AND DIVISIONS OF THE SITC. MILLION KR

VARESEKTORER OG HOVEDGRUPPER	APRIL		JANUAR-APRIL		PROSENTANDEL TOTAL	
	1998	1999	1998	1999	1998	1999
I ALT	23 670,2	20 854,8	95 154,3	85 346,7	100,0	100,0
AV DETTE						
0,1 MATVARER, DRIKKEVARER, TOBAKK	1 379,6	1 331,1	5 734,8	5 614,7	6,0	6,6
2,4 RÅVARER, UNNTATT BRENSLSSTOFFER	1 520,4	1 292,2	6 759,1	5 734,3	7,1	6,7
3 BRENSLSSTOFFER	578,0	722,0	2 639,6	2 379,3	2,8	2,8
5-9 BEARBEIDDE VARER, UNNTATT MATVARER, DRIKKEVARER, TOBAKK	20 192,3	17 509,5	80 020,8	71 618,5	84,1	83,9
5-9 BEARBEIDDE VARER, UNNTATT MATVARER, DRIKKEVARER, TOBAKK, SKIP OG OLJEPLATTFORMER	18 706,7	17 323,6	72 974,2	70 245,5	76,7	82,3
0 MATVARER OG LEVENDE DYR	1 229,8	1 170,2	5 225,9	5 052,9	5,5	5,9
00 LEVENDE DYR, UTENOM DE SOM ER GRUPPERT UNDER HOVEDGRUPPE 03	9,8	4,1	26,5	19,3	0,0	0,0
01 KJØTT OG KJØTTVARER	19,5	13,6	70,4	68,0	0,1	0,1
02 MEIERIVARER OG EGG	19,2	26,6	80,3	88,1	0,1	0,1
03 FISK (IKKE SJØPATTEDYR), KREPSDYR OG BLØTDYR OG VARER DERAV	296,3	235,1	1 532,5	1 257,2	1,6	1,5
04 KORN OG KORNVARER	120,2	137,1	511,1	552,8	0,5	0,6
05 GRØNNSAKER OG FRUKT	322,1	357,9	1 235,7	1 334,1	1,3	1,6
06 SUKKER, SUKKERVARER OG HONNING	75,2	72,6	304,8	283,5	0,3	0,3
07 KAFFE, TE, KAKAO, KRYDDERIER OG VARER DERAV	155,3	134,9	719,0	609,9	0,8	0,7
08 DYREFOR (UNNTATT UHALT KORN)	125,8	97,5	410,0	482,5	0,4	0,6
09 FORSKJELLIGE MATVARER	86,4	90,6	335,6	357,3	0,4	0,4
1 DRIKKEVARER OG TOBAKK	149,9	160,9	508,9	561,7	0,5	0,7
11 DRIKKEVARER	101,5	120,8	354,1	413,3	0,4	0,5
12 TOBAKK OG TOBAKKSVARER	48,4	40,2	154,8	148,4	0,2	0,2
2 RÅVARER, IKKE SPISELIGE, UNNTATT BRENSLSSTOFFER	1 425,9	1 212,6	6 408,8	5 415,2	6,7	6,3
21 HUDER, SKINN OG PELLSSKINN, RÅ	6,7	4,4	69,2	33,3	0,1	0,0
22 OLJEFRØ OG OLJEHOLDIGE FRUKTER	13,9	65,8	280,8	318,5	0,3	0,4
23 RÅGUMMI (HERUNDER SYNTETISK OG REGENERERT)	7,0	5,6	23,2	23,7	0,0	0,0
24 TØMMER, TRELAST OG KORK	338,7	307,8	1 332,9	1 166,0	1,4	1,4
25 PAPIRMASSE OG PAPIRAV FALL	32,9	42,5	142,3	144,0	0,2	0,2
26 TEKSTILFIBRER OG AVFALL DERAV (IKKE SPUNNET ELLER VEVD)	10,6	10,7	45,7	47,1	0,0	0,1
27 RÅ GJØDINGSSTOFFER OG RÅ MINERALER, I.E.N., UNNT. GJØDSEL U.HGR.56	134,6	125,6	570,5	551,7	0,6	0,6
28 MALMER OG AVFALL AV METALL	783,5	535,3	3 560,0	2 752,3	3,7	3,2
29 ANIMALSKE OG VEGETABILSKE RÅVARER, I.E.N.	98,1	114,9	384,0	378,6	0,4	0,4
3 BRENSLSSTOFFER, SMØRELJER, ELEKTRISK STRØM M.V.	578,0	722,0	2 639,6	2 379,3	2,8	2,8
32 KULL, KOKS OG BRIKETTER	82,1	67,4	377,7	345,2	0,4	0,4
33 MINERALOLJE OG MINERALOLJEPRODUKTER	381,6	550,3	1 761,1	1 550,9	1,9	1,8
HERAV RÅOLJE	103,0	262,4	549,3	517,3	0,6	0,6
34 GASS, NATURLIG OG TILVIRKET	25,3	23,2	80,6	61,3	0,1	0,1
35 ELEKTRISK STRØM	89,0	81,1	420,2	421,9	0,4	0,5
4 ANIMALSKE OG VEGETABILSKE OLJER OG FETT	94,4	79,6	350,4	319,1	0,4	0,4
41 ANIMALSKE OLJER OG FETT	68,0	48,8	251,5	214,2	0,3	0,3
42 FETE VEGETABILSKE OLJER OG FETTSTOFFER, RÅ RENSEDE EL. FRAKSJONERTE.	20,6	24,9	76,3	85,8	0,1	0,1
43 BEARBEIDDE ANIMALSKE OG VEGETABILSKE OLJER, FETT OG VOKS	5,9	5,9	22,5	19,1	0,0	0,0
5 KJEMISKE PRODUKTER	1 935,7	1 967,0	7 803,2	7 745,9	8,2	9,1
51 ORGANISKE KJEMISKE PRODUKTER	242,0	217,0	1 051,7	883,4	1,1	1,0
52 UORGANISKE KJEMISKE PRODUKTER	126,4	148,4	544,9	586,1	0,6	0,7
53 FARGE- OG GARVESTOFFER	168,9	176,5	683,3	690,9	0,7	0,8
54 MEDISINSKE OG FARMASØYTISKE PRODUKTER	443,2	491,4	1 640,2	1 807,0	1,7	2,1
55 FLYKTIGE OLJER, PARFYMESTOFFER, TOALETT-, RENGJØRINGS- OG PUSSEMIDL.	259,7	267,3	1 041,3	1 096,8	1,1	1,3
56 KUNSTGJØDSEL	83,7	75,2	296,6	256,6	0,3	0,3
57 PLASTRÅSTOFFER	206,0	206,3	875,4	831,7	0,9	1,0
58 PLAST, HALVFABRIKATA	169,8	159,8	683,4	652,4	0,7	0,8
59 KJEMISKE PRODUKTER, I.E.N.	235,8	225,1	986,5	940,9	1,0	1,1
6 BEARBEIDDE VARER GRUPPERT HOVEDSAKELIG ETTER MATERIALE	4 237,2	3 550,7	16 620,5	14 237,6	17,5	16,7
61 LÆR, LÆRVARER OG BEREDTE PELLSSKINN	28,1	30,2	120,7	100,9	0,1	0,1
62 VARER AV GUMMI, I.E.N.	208,4	191,4	765,2	742,2	0,8	0,9
63 VARER AV TRE OG KORK (UNNTATT MØBLER)	201,4	205,7	821,7	806,2	0,9	0,9
64 PAPIR OG PAPP, VARER AV PAPIRMASSE, PAPIR OG PAPP	497,1	509,1	2 098,0	2 109,7	2,2	2,5
65 TEKSTILGARN, TEKSTILSTOFFER, TEKSTILVARER, I.E.N., O.L. PRODUKTER...	381,7	356,9	1 560,2	1 468,7	1,6	1,7
66 VARER AV IKKE-METALLISKE MINERALER, I.E.N.	293,1	314,6	1 207,7	1 159,9	1,3	1,4
67 JERN OG STÅL	1 185,0	693,2	4 276,3	2 963,6	4,5	3,5
68 METALLER, UNNTATT JERN OG STÅL	419,1	350,4	1 487,0	1 355,6	1,6	1,6
69 VARER AV METALLER, I.E.N.	1 023,2	899,2	4 283,7	3 530,7	4,5	4,1
7 MASKINER OG TRANSPORTMIDLER	10 707,6	8 761,3	41 572,3	35 081,7	43,7	41,1
71 KRAFTMASKINER OG -UTSTYR	659,0	420,7	2 026,4	1 689,6	2,1	2,0
72 MASKINER FOR SPEIELLE INDUSTRIER	1 171,7	1 023,8	3 958,5	3 716,5	4,2	4,4
73 METALLBEARBEIDINGSMASKINER	140,1	95,0	499,1	428,8	0,5	0,5
74 ANDRE INDUSTRIEMASKINER OG -UTSTYR, I.E.N.	1 281,6	1 708,4	5 008,7	6 265,0	5,3	7,3
75 KONTORMASKINER OG AUTOMATISK DATABEHANDLINGSUTSTYR	1 031,8	1 111,9	4 612,7	4 807,8	4,8	5,6
76 TELEKOMMUNIKASJONSAPPARATER OG UTSTYR FOR OPPTAK OG GJENGIV. AV LYD	698,8	723,7	3 141,7	3 448,9	3,3	4,0
77 ELEKTRISKE MASKINER, APPARATER OG DELER, I.E.N.	1 096,1	1 067,2	4 630,2	4 642,4	4,9	5,4
78 KJØRETØYER FOR VEG	2 566,9	1 873,6	8 574,1	6 724,5	9,0	7,9
79 ANDRE TRANSPORTMIDLER INKL. SKIP	2 061,4	736,9	9 121,0	3 358,0	9,6	3,9
SKIP OG BÅTER	1 485,6	185,9	6 442,4	722,4	6,8	0,8
NYBYGDE	1 026,1	163,4	2 920,0	288,9	3,1	0,3
ELDRE	459,5	22,5	3 522,4	433,5	3,7	0,5
OLJEPLATTFORMER	-	-	604,2	650,6	0,6	0,8
8 FORSKJELLIGE FERDIGE VARER	3 273,2	3 201,2	13 876,0	14 429,3	14,6	16,9
81 PREFABRIKERT BYGNINGER; SANITÆR-, VARME- OG LYSUTSTYR, I.E.N.	146,5	132,2	599,0	579,4	0,6	0,7
82 MØBLER OG DELER DERTIL	475,4	433,3	1 883,0	1 852,5	2,0	2,2
83 REISEEFFEKTER, VESKER O.L.	49,4	44,5	202,2	192,2	0,2	0,2
84 KLÆR OG TILBEHØR TIL KLÆR	819,7	751,4	3 674,6	3 832,2	3,9	4,5
85 FOTTØY	141,3	149,2	790,0	832,2	0,8	1,0
87 VITENSKAPELIGE OG TEKNISKE INSTRUMENTER OG APPARATER, I.E.N.	376,0	387,4	1 586,6	1 653,6	1,7	1,9
88 FOTOGRAFISKE OG OPTISKE ARTIKLER, I.E.N.; UR	187,7	187,4	794,7	758,9	0,8	0,9
89 FORSKJELLIGE FERDIGE VARER, I.E.N.	1 077,1	1 115,7	4 345,8	4 728,3	4,6	5,5
9 VARER OG TRANSAKSJONER, IKKE GRUPPERT ANDRE STEDER I SITC	38,7	29,3	148,8	124,0	0,2	0,1

TABELL 6. EKSPORT . VARESEKTORER OG HOVEDGRUPPER ETTER SITC. MILL. KR
EXPORTS BY SECTIONS AND DIVISIONS OF THE SITC. MILLION KR

VARESEKTORER OG HOVEDGRUPPER	APRIL		JANUAR-APRIL		PROSENTANDEL TOTAL	
	1998	1999	1998	1999	1998	1999
I ALT	25 624,8	25 957,4	110 609,7	100 508,6	100,0	100,0
AV DETTE						
0,1 MATVARER, DRIKKEVARER, TOBAKK	2 443,8	2 358,9	9 923,8	10 184,8	9,0	10,1
2,4 RÅVARER, UNNTATT BRENSLSSTOFFER	622,3	620,8	3 012,7	2 708,9	2,7	2,7
3 BRENSLSSTOFFER	12 148,1	11 800,0	52 241,5	42 368,7	47,2	42,2
5-9 BEARBEIDDE VARER, UNNTATT MATVARER, DRIKKEVARER, TOBAKK	10 410,6	11 177,6	45 431,8	45 246,3	41,1	45,0
5-9 BEARBEIDDE VARER, UNNTATT MATVARER, DRIKKEVARER, TOBAKK, SKIP OG OLJEPLATTFORMER	9 987,2	11 095,2	43 120,7	43 562,0	39,0	43,3
0 MATVARER OG LEVENDE DYR	2 423,4	2 337,8	9 839,3	10 117,2	8,9	10,1
0,1 LEVENDE DYR, UTENOM DE SOM ER GRUPPERT UNDER HOVEDGRUPPE 03	0,8	0,5	2,4	2,9	0,0	0,0
0,1 KJØTT OG KJØTTVARER	5,8	11,8	27,1	50,6	0,0	0,1
0,2 MEIERIVARER OG EGG	43,8	44,8	246,0	222,2	0,2	0,2
0,3 FISK (IKKE Sjøpattedyr), KREPSDYR OG BLØTDYR OG VARER DERAV	2 109,1	2 085,0	8 766,6	9 058,4	7,9	9,0
0,4 KORN OG KORNVARER	23,6	29,1	87,8	69,2	0,1	0,1
0,5 GRØNNSAKER OG FRUKT	7,7	6,1	28,4	17,7	0,0	0,0
0,6 SUKKER, SUKKERVARER OG HONNING	8,0	9,1	29,5	30,7	0,0	0,0
0,7 KAFFE, TE, KAKAO, KRYDDERIER OG VARER DERAV	17,3	26,7	75,0	106,1	0,1	0,1
0,8 DYREFØR (UNNTATT UHALT KORN)	186,0	106,7	499,0	470,3	0,5	0,5
0,9 FORSKJELLIGE MATVARER	21,3	17,9	79,7	89,0	0,1	0,1
1 DRIKKEVARER OG TOBAKK	20,4	21,2	84,5	67,6	0,1	0,1
1,1 DRIKKEVARER	13,2	15,2	56,1	45,7	0,1	0,0
1,2 TOBAKK OG TOBAKKSVARER	7,2	6,0	28,4	21,9	0,0	0,0
2 RÅVARER, IKKE SPISELIGE, UNNTATT BRENSLSSTOFFER	559,3	549,8	2 656,6	2 425,3	2,4	2,4
2,1 HUDER, SKINN OG PELLSSKINN, RÅ	58,7	27,2	442,7	234,8	0,4	0,2
2,2 OLJEFRØ OG OLJEHOLDIGE FRUKTER	0,0	0,0	0,7	0,5	0,0	0,0
2,3 RÅGUMMI (HERUNDER SYNTETISK OG REGENERERT)	0,1	0,3	0,4	0,7	-	0,0
2,4 TØMMER, TRELAST OG KORK	92,3	120,0	396,8	468,9	0,4	0,5
2,5 PAPIRMASSE OG PAPIRAV FALL	160,5	153,9	770,2	751,4	0,7	0,7
2,6 TEKSTILFIBRER OG AVFALL DERAV (IKKE SPUNNET ELLER VEVD)	8,3	7,4	28,9	27,0	0,0	0,0
2,7 RÅ GJØDINGSSTOFFER OG RÅ MINERALER, I.E.N., UNNT. GJØDSEL U.HGR.56	169,2	182,4	734,9	737,6	0,7	0,7
2,8 MALMER OG AVFALL AV METALL	51,5	48,9	229,4	167,4	0,2	0,2
2,9 ANIMALSKE OG VEGETABILISKE RÅVARER, I.E.N.	18,6	9,6	52,4	57,0	0,0	0,1
3 BRENSLSSTOFFER, SMØRELJER, ELEKTRISK STRØM M.V.	12 148,1	11 800,0	52 241,5	42 368,7	47,2	42,2
3,2 KULL, KOKS OG BRIKETTER	7,4	9,1	22,0	37,0	0,0	0,0
3,3 MINERALOLJE OG MINERALOLJEPRODUKTER	9 322,4	9 277,1	40 569,7	31 108,2	36,7	31,0
HERAV RÅOLJE	8 488,9	8 603,7	36 066,7	28 352,5	32,6	28,2
3,4 GASS, NATURLIG OG TILVIRKET	2 802,8	2 485,9	11 560,4	11 096,6	10,5	11,0
HERAV NATURGASS	2 595,6	2 377,8	10 461,1	10 544,4	9,5	10,5
3,5 ELEKTRISK STRØM	15,6	27,9	89,3	126,8	0,1	0,1
4 ANIMALSKE OG VEGETABILISKE OLJER OG FETT	63,0	71,0	356,1	283,5	0,3	0,3
4,1 ANIMALSKE OLJER OG FETT	15,6	34,7	102,3	97,0	0,1	0,1
4,2 FETE VEGETABILISKE OLJER OG FETTSTOFFER, RÅ RENSEDE EL. FRAKSJONERTE	0,9	1,0	6,9	7,2	0,0	0,0
4,3 BEARBEIDDE ANIMALSKE OG VEGETABILISKE OLJER, FETT OG VOKS	46,5	35,3	246,9	179,4	0,2	0,2
5 KJEMISKE PRODUKTER	1 782,3	1 760,4	7 418,3	7 042,2	6,7	7,0
5,1 ORGANISKE KJEMISKE PRODUKTER	337,5	347,7	1 385,2	1 296,9	1,3	1,3
5,2 UORGANISKE KJEMISKE PRODUKTER	274,7	224,6	1 090,3	1 050,4	1,0	1,0
5,3 FARVE- OG GARVESTOFFER	89,0	73,2	347,7	283,6	0,3	0,3
5,4 MEDISINSKE OG FARMASØYTISKE PRODUKTER	129,5	161,9	512,1	559,7	0,5	0,6
5,5 FLYKTIGE OLJER, PARFYMESTOFFER, TOALET-, RENGJØRINGS- OG PUSSEMIDL.	53,5	70,0	240,1	299,6	0,2	0,3
5,6 KUNSTGJØDSEL	201,3	253,9	948,1	955,7	0,9	1,0
5,7 PLASTRÅSTOFFER	340,5	288,9	1 412,7	1 182,2	1,3	1,2
5,8 PLAST, HALVFABRIKATA	87,0	79,1	338,0	318,1	0,3	0,3
5,9 KJEMISKE PRODUKTER, I.E.N.	269,3	261,1	1 144,2	1 096,0	1,0	1,1
6 BEARBEIDDE VARER GRUPPERT HOVEDSAKELIG ETTER MATERIALE	4 208,0	4 022,4	18 142,4	17 095,9	16,4	17,0
6,1 LÆR, LÆRVARER OG BEREDTE PELLSSKINN	17,7	18,1	58,0	66,8	0,1	0,1
6,2 VARER AV GUMMI, I.E.N.	24,1	24,1	114,2	105,2	0,1	0,1
6,3 VARER AV TRE OG KORK (UNNTATT MØBLER)	128,0	151,1	515,8	602,0	0,5	0,6
6,4 PAPIR OG PAPP, VARER AV PAPIRMASSE, PAPIR OG PAPP	789,7	745,3	3 211,4	3 301,8	2,9	3,3
6,5 TEKSTILGARN, TEKSTILSTOFFER, TEKSTILVARER, I.E.N., O.L. PRODUKTER	118,7	117,4	466,7	485,9	0,4	0,5
6,6 VARER AV IKKE-METALLISKE MINERALER, I.E.N.	108,3	118,5	430,6	468,4	0,4	0,5
6,7 JERN OG STÅL	722,3	661,9	3 265,3	3 007,9	3,0	3,0
6,8 METALLER, UNNTATT JERN OG STÅL	2 003,4	1 863,8	8 888,6	7 756,4	8,0	7,7
6,9 VARER AV METALLER, I.E.N.	295,9	322,2	1 191,7	1 301,4	1,1	1,3
7 MASKINER OG TRANSPORTMIDLER	3 468,6	4 332,9	16 027,4	16 866,1	14,5	16,8
7,1 KRAFTMASKINER OG -UTSTYR	265,3	212,2	1 091,6	1 113,3	1,0	1,1
7,2 MASKINER FOR SPEIELLE INDUSTRIER	441,6	463,7	1 910,5	2 009,2	1,7	2,0
7,3 METALLBEARBEIDINGSMASKINER	11,6	19,3	68,5	65,5	0,1	0,1
7,4 ANDRE INDUSTRIEMASKINER OG -UTSTYR, I.E.N.	643,7	632,1	2 466,7	2 827,5	2,2	2,8
7,5 KONTORMASKINER OG AUTOMATISK DATABEHANDLINGSUTSTYR	255,9	315,8	1 074,4	1 349,5	1,0	1,3
7,6 TELEKOMMUNIKASJONSAPPARATER OG UTSTYR FOR OPPTAK OG GJENGIV. AV LYD	427,8	351,3	1 650,3	1 442,2	1,5	1,4
7,7 ELEKTRISKE MASKINER, APPARATER OG DELER, I.E.N.	471,4	408,7	1 951,3	1 927,2	1,8	1,9
7,8 KJØRETØYER FOR VEG	379,0	336,2	1 450,3	1 441,6	1,3	1,4
7,9 ANDRE TRANSPORTMIDLER INKL. SKIP	572,4	1 593,5	4 363,7	4 690,2	3,9	4,7
SKIP OG BÅTER	423,4	82,4	1 936,7	1 684,2	1,8	1,7
NYBYGDE	-	28,3	1 054,2	953,7	1,0	0,9
ELDRE	423,4	54,1	882,5	730,6	0,8	0,7
OLJEPLATTFORMER	-	-	374,4	-	-	-
8 FORSKJELLIGE FERDIGE VARER	926,8	1 038,9	3 743,0	4 150,4	3,4	4,1
8,1 PREFABRIKERT BYGNINGER; SANITÆR-, VARME- OG LYSUTSTYR, I.E.N.	69,6	78,1	257,4	318,6	0,2	0,3
8,2 MØBLER OG DELER DERTIL	198,6	222,8	824,0	930,1	0,7	0,9
8,3 REISEEFFEKTER, VESKER O.L.	2,2	1,5	8,2	7,3	0,0	0,0
8,4 KLÆR OG TILBEHØR TIL KLÆR	56,4	61,0	222,2	229,0	0,2	0,2
8,5 FOTTØY	7,6	6,2	34,9	31,3	0,0	0,0
8,6 VITENSKAPELIGE OG TEKNISKE INSTRUMENTER OG APPARATER, I.E.N.	290,1	266,8	1 120,4	1 188,0	1,0	1,2
8,7 FOTOGRAFISKE OG OPTISKE ARTIKLER, I.E.N.; UR	17,9	16,1	70,1	79,3	0,1	0,1
8,9 FORSKJELLIGE FERDIGE VARER, I.E.N.	284,4	386,4	1 205,8	1 366,8	1,1	1,4
9 VARER OG TRANSAKSJONER, IKKE GRUPPERT ANDRE STEDER I SITC	24,8	23,0	100,7	91,7	0,1	0,1

TABELL 7. IMPORT OG EKSPORT. GRUPPER ETTER SITC IMPORTS AND EXPORTS, BY GROUPS OF THE SITC

GRUPPER	IMPORT				EKSPORT			
	JANUAR-APRIL 1998		JANUAR-APRIL 1999		JANUAR-APRIL 1998		JANUAR-APRIL 1999	
	TONN	MILL. KR	TONN	MILL. KR	TONN	MILL. KR	TONN	MILL. KR
I ALT.....	..	95154,3	..	85346,7	..	110609,7	..	100508,6
001 LEVENDE DYR (UTENOM DE SOM ER GRUPPERT UNDER H.GR. 03)	26,5	..	19,3	..	2,4	..	2,9
011 STORFEKJØTT, FERSKT, KJØLT ELLER FRYST	1142	42,3	688	22,7	548	5,5	3814	20,6
012 ANNET KJØTT OG SPISELIG SLAKTEAVFALL, FERSKT, KJØLT ELLER FRYST	577	19,9	1404	33,8	636	7,6	3801	15,5
016 KJØTT OG SPISELIG SLAKTEAVFALL, SALTET, I SALTlake, TØRKET ELLER RØYKT; SPISELIG MEL AV KJØTT ELLER SLAKTEAVFALL	80	3,4	72	3,3	18	0,7	36	1,2
017 KJØTT OG SPISELIG SLAKTEAVFALL, TILBEREDT ELLER KONSERVERT	138	4,8	145	8,3	359	13,3	258	13,3
022 MELK OG FLØTE OG MELKEPRODUKTER (UNNTATT SMØR ELLER OST)	1052	21,5	1278	26,6	604	9,7	957	15,5
023 SMØR OG ANNET FETT SAMT OLJER FREMSTILT AV MELK	16	0,3	33	0,5	1284	16,8	1055	12,3
024 OST OG OSTEMASSE	1018	54,6	997	55,0	9624	214,9	8051	191,8
025 EGG	227	3,8	234	6,0	907	4,7	403	2,6
034 FISK, FERSK, KJØLT ELLER FRYST	146632	1207,9	136331	961,9	479659	6015,8	452727	6262,8
035 FISK, TØRKET, SALTET, ELLER I SALTlake; RØYKT; MEL OG PELLETER AV FISK, EGNET TIL MENNESKEFØDE	2264	69,4	1811	71,5	65940	2050,3	52253	2086,1
036 KREPSDYR OG BLØTDYR, FERSK, KJØLTE, FRYSTE MEL OG PELLETER AV KREPSDYR OG BLØTDYR; EGNET TIL MENNESKEFØDE	9576	136,3	6039	104,8	3784	107,1	6537	146,5
037 FISK, KREPSDYR OG BLØTDYR, TILBEREDT ELLER KONSERVERT, I.E.N.	4688	118,7	4508	119,0	17666	591,3	15114	563,1
041 HVETE, UMALT	51724	60,6	86253	102,8	1	0,0	-	-
042 RIS	6087	30,8	5690	29,6	48	0,5	50	0,5
043 BYGG, UMALT	25258	20,1	447	0,8	140	0,6	217	0,9
044 MAIS, UMALT	5259	6,2	4403	5,8	5	0,0	13	0,1
045 ANNET KORN, UMALT	23456	24,5	29364	22,2	8	0,0	7	0,0
046 HVETEMEL OG BLANDINGSMEL AV HVETE OG RUG	804	2,6	873	3,1	14	0,1	59	0,2
047 ANNET KORN, GROVMALT OG FINMALT	326	1,4	2939	7,9	13	0,2	17	0,1
048 KORNPRODUKTER OG MEL- ELLER STIVELSE- PRODUKTER AV FRUKT ELLER GRØNNSAKER	35775	364,8	31899	380,7	4658	86,3	3685	67,3
054 GRØNNSAKER, FRISKE, KJØLTE, FRYSTE ELLER MIDL. KONSERVE; RØTTER, KNOLLER OG GRØNNSAKPROD. I.E.N., FRISKE ELLER TØRKEDE	41835	353,5	42237	373,6	562	1,5	165	1,8
056 GRØNNSAKER, RØTTER OG KNOLLER, TILBEREDTE EL. KONSERVE, I.E.N.	13457	122,1	14775	135,2	962	21,4	437	8,9
057 FRUKTER OG NØTTER, FRISKE ELLER TØRKEDE	82061	566,0	82518	586,9	107	1,3	302	2,2
058 FRUKTER, TILBEREDT ELLER KONSERVERT	8898	96,4	9267	112,0	188	2,4	228	3,7
059 FRUKT- OG GRØNNSAKSAFTER (HERU. DRUEMOST) UGJEREDE OG ALKOHOLFRIE, OGSÅ TILSATT SUKKER O. A. SØTNINGSSTOFF	9196	97,7	9671	126,5	593	1,8	357	1,1
061 SUKKER, MELASSE OG HØNNING	76129	166,1	60077	136,4	156	2,8	597	2,9
062 SUKKERVARER	5265	138,8	5479	147,2	1033	26,7	1113	27,8
071 KAFFE OG KAFFEERSTATNINGER	14484	441,4	15670	322,2	52	2,5	67	3,5
072 KAKAO OG VARE DERAV	2275	48,6	2356	51,7	1	0,0	-	-
073 SJKOLADE O. A. NÆRINGSMIDL. SOM INNEH. KAKAO. TE OG MATE	5416	171,0	5394	176,1	2349	71,9	3381	100,3
074 TE OG MATE	456	32,9	387	34,0	5	0,1	6	0,1
075 KYDDERIER	689	25,2	660	25,8	20	0,4	22	2,3
081 DYREFOR (UNNTATT UMALT KORN)	85143	410,0	111980	482,5	121098	499,0	127560	470,3
091 MARGARIN OG MATFETT	1625	18,1	3522	34,5	925	7,9	945	8,7
098 TILBEREDTE MATVARER I.E.N.	10113	317,5	9657	322,8	4789	71,8	4873	80,3
111 ALKOHOLFRIE DRIKKEVARER I.E.N.	20,7	..	35,8	..	38,4	..	17,8
112 ALKOHOLDIGE DRIKKEVARER	16257	333,4	18241	377,5	696	17,6	1187	27,9
121 TOBakk, UBEARBEIDD, AVFALL AV TOBakk	3939	86,2	2121	61,8	685	8,4	58	1,4
122 TOBakk, BEARBEIDD	486	68,6	543	86,7	767	20,0	1034	20,6
211 HUDER OG SKINN (UNNTATT PELSSKINN), RÅ	1227	21,8	1059	16,0	3852	73,1	4670	65,9
212 PELSSKINN, RÅ (INKL. KUTT)	47,4	..	17,3	..	369,6	..	168,9
222 OLJEHOLDIGE FRØ OG FRUKTER TIL UTVINNING AV BLØTE VEGETABILISKE OLJER	113273	267,3	148878	302,0	40	0,7	17	0,5
223 OLJEHOLDIGE FRØ OG FRUKTER TIL UTVINNING AV ANDRE VEGETABILISKE OLJER	4519	13,6	6145	16,5	4	0,0	0	0,0
231 NATURGUMMI, BALATA, GUTTAPERKA O.L. NATURLIG GUMMI, UBEARBEIDD ELLER I FORM AV PLATER, DUK, BÅND	367	3,7	132	1,6	1	0,1	1	0,0
232 SYNTETISK GUMMI OG FAKTIS FRAMSTILT AV OLJER, UBEARBEIDD ELLER I FORM AV PLATER, DUK, BÅND; BLANDINGER AV PRODUKTER UNDER GR. 231	1867	19,5	2570	22,1	14	0,3	121	0,7
244 NATURLIG KORK, RÅ ELLER AVFALL	1	0,2	0	0,0	11	0,0	0	0,0
245 VED TIL BRENSSEL; TREKULL	43,3	..	31,9	..	1,0	..	0,1
246 TRE I FORM AV FLISER ELLER SPON OG AVFALL	307101	77,0	234465	57,4	64284	11,4	68021	12,9
247 RUNDTØMMER EL. GROVT TILHOGD TØMMER, KUB.M.F.M. 1160434	464,2	1008855	414,7	180122	69,9	204576	73,2	75,2
248 SKÅRET EL. HØVL. TRELAST; JERNB.SVILLER AV TRE	748,3	..	662,0	..	314,4	..	382,7
251 PAPIRMASSE OG PAPIRAVFALL	142,3	..	144,0	..	770,2	..	731,4
261 SILKE	0	0,0	0	0,0	-	-	-	-
263 BOMULL	168	2,8	167	2,4	6	0,3	20	0,6
264 JUTE OG ANDRE TEKSTILFIBRER AV BAST, I.E.N.	6	0,2	23	0,3	0	0,0	-	-
265 VEGETABILISKE TEKSTILFIBRER, UNNTATT AV BOMULL OG JUTE	141	0,9	194	1,5	0	0,0	-	-
266 SYNTETISKE FIBRER FOR SPINNING	1177	17,5	1478	22,3	0	0,0	0	0,0
267 KUNSTIGE FIBRER FOR SPINNING OG AVFALL AV KUNSTIGE FIBRER	334	4,6	287	4,1	122	1,9	92	1,5
268 ULL OG ANDRE DYREHÅR (HERUNDER ULLTOPS)	519	16,4	405	12,9	1497	17,1	1613	13,6
269 BRUKTE KLær OG ANDRE BRUKTE TEKSTILV.; FILLER	417	3,3	411	3,6	2102	9,6	2168	11,3
272 RÅ GJØDNINGSTOFFER (UNNT. DE SOM HØRER UNDER H.GR. 56)	190803	99,7	195308	107,2	207	6,0	4122	11,7
273 STEIN, SAND OG GRUS	298726	77,4	256737	74,1	3663547	374,9	3015314	374,3
274 SVOVEL OG URØSTET SVOVELKIS	82792	19,7	67455	15,9	-	-	-	-
277 NATURLIGE SLIPESTOFFER; INDUSTRIDIAMANTER	1,8	..	1,5	..	0,0	..	0,1
278 ANDRE RÅ MINERALER	802970	371,9	796279	353,2	415141	354,0	359877	351,4
281 JERNMALM OG KONSENTRATER	181558	38,2	123575	28,0	59525	12,9	22200	2,5

TABELL 7. IMPORT OG EKSPORT. GRUPPER ETTER SITC IMPORTS AND EXPORTS, BY GROUPS OF THE SITC (FORTS.)

GRUPPER	IMPORT				EKSPORT			
	JANUAR-APRIL 1998		JANUAR-APRIL 1999		JANUAR-APRIL 1998		JANUAR-APRIL 1999	
	TONN	MILL. KR	TONN	MILL. KR	TONN	MILL. KR	TONN	MILL. KR
282 AVFALL OG SKRAP AV JERN ELLER STÅL; BLOKKER FREMSTILT AV JERN- ELLER STÅLSKRAP	135146	125,2	73389	49,3	35372	37,5	42807	34,5
283 KOPPERMALM OG KONSENTRATER; KOPPERMATTE OG SEMENTKOPPER	-	-	26	0,6	10081	15,2	-	-
284 NIKKELMALM OG -KONSENTRATER; NIKKELMATTE, NIKKELOKSID, SINTERE O.A. MELLOMPRODUKTER ...	47485	1449,7	46177	1148,3	12062	28,1	10375	19,7
285 ALUMINIUMMALM OG KONSENTRATER (HERU. ALUMINIUMOKSYD)	640182	1026,7	624015	782,7	1	0,0	2508	0,6
286 MALMER OG KONSENTRATER AV URAN ELLER TORIUM ..	-	-	-	-	-	-	-	-
287 MALMER OG KONSENTRATER AV UEDLE METALLER I.E.N	..	491,7	..	415,1	..	63,9	..	34,1
288 AVFALL OG SKRAP AV IKKE-JERNH. UEDLE METALLER.	98506	388,4	144055	290,1	12405	66,7	13568	55,7
289 MALMER OG KONSENTRATER AV EDLE METALLER, SAMT AVFALL, SKRAP OG OPPSOP (UNTATT GULL)	40,3	..	38,1	..	5,1	..	20,3
291 ANIMALSKE RÅVARER, I.E.N.	13469	38,8	7798	29,8	28196	36,8	22706	40,7
292 VEGETABILISKE RÅVARER, I.E.N.	345,2	..	348,8	..	15,6	..	16,4
321 KULL, OGSÅ PULVERISERT, MEN IKKE AGGLOMERERT .	335480	202,2	267945	181,5	5338	13,6	5414	14,9
322 BRIKETTER, BRUNKULL OG TORV	9573	10,1	13414	12,0	6923	2,9	32590	16,2
325 KOKS OG HALVKOKS AV STEINKULL, BRUNKULL ELLER TORV, OGSÅ AGGLOMERERT; RETORTKULL	195740	165,4	200366	151,7	10407	:	5818	:
333 MINERALOLJE, RÅ.....1 000 TONN	763	549,3	762	517,3	46857	36066,7	40923	28352,5
334 MINERALOLJEPRODUKTER, RAFFINERTE	878,9	..	772,4	..	4423,1	..	2681,4
335 RESTSTOFFER AV MINERALOLJEPROD. OG LIKN. I.E.N	236198	332,9	189679	261,2	54039	79,9	55662	74,3
342 FLYTENDE PROPAN OG BUTAN	60061	66,7	58288	59,9	883336	998,8	480393	462,7
343 NATURGASS, OGSÅ FLYTENDE	12,8	..	0,4	..	10461,2	..	10544,4
344 JORDOLJEGASSER OG ANDRE GASSFORMIGE HYDROKARBONER I.E.N.	0,8	..	0,9	..	100,4	..	89,5
345 LYS-, VANN-, GENERATORGASS O.L. GASSER, UNNT. JORDOLJEGASSER O.A. GASSFORMIGE HYDROKARBONER	0	0,2	0	0,0	0	0,0	-	-
351 ELEKTRISK STRØM	2942995	420,2	3670463	421,9	622661	89,3	1097436	126,8
411 ANIMALSKE OLJER OG FETT	48656	251,5	54008	214,2	14467	102,3	22306	97,0
421 FETE VEGETABILISKE OLJER OG FETTSTOFFER, "BLØTE", RÅ, RENSEDE ELLER FRAKSJONERTE	2295	30,2	4136	42,5	620	5,6	771	5,9
422 FETE VEGETABILISKE OLJER OG FETT, RÅ, RENSEDE ELLER FRAKSJONERTE, UNNTATT "BLØTE"	7109	46,1	6584	43,3	163	1,3	164	1,3
431 BEARBEIDDE ANIMALSKE OG VEGETABILISKE OLJER, FETT OG VOKS, USPISELIGE BLANDINGER ELLER PROD. AV DISSE	2615	22,5	2400	19,1	35023	246,9	26911	179,4
511 HYDROKARBONER I.E.N. OG HALOGEN-, SULFO-, NITRO- ELLER NITROSODERIVATER DERAV	150202	283,8	109441	179,3	134576	353,0	134306	278,3
512 ALKOHOLER, FENOLER, FENOLALKOHOLER OG DERES HALOGEN-, SULFO-, NITRO- OG NITROSODERIVATER	..	:	..	:	..	322,1	..	130,1
513 KARBOKSYLSYRER OG DERIVATER DERAV	29994	189,3	28892	168,5	6829	64,2	6571	44,2
514 FORBIND. MED NITROGENH. FUNKSJONELLE GRUPPER	6635	198,2	8378	204,3	6030	554,6	6758	757,2
515 ORGANISKE OG UORGANISKE FORBINDELSER, HETERO-SYKLISKE FORBINDELSER, NUKLEINSYRER OG DERES SALTER OG SULFONAMIDER	5880	108,0	3988	82,9	32	0,8	60	0,8
516 ANDRE ORGANISKE KJEMIKALIER	23458	117,4	33934	135,7	1242	90,4	1183	86,4
522 UORG. KJEM. GRUNNST., OKSIDER OG HALOGENSALTER	145794	322,6	273485	392,4	469915	647,0	395259	651,7
523 SALTER OG PEROKSYDSALTER AV UORGANISKE SYRER OG METALLER	68275	171,0	63341	148,1	123208	168,6	98341	146,6
524 ANDRE UORGANISKE KJEMIKALIER; ORGANISKE OG UORGANISKE FORBINDELSER AV EDLE METALLER	8878	39,1	8525	33,1	45193	272,0	41069	248,9
525 RADIOAKTIVE STOFFER O. L.	49	12,2	14	12,5	3	2,7	4	3,2
531 SYNTETISKE ORGANISKE FARGESTOFFER OG SUBSTRATPIGMENTER; PREPARATER DERAV	1597	169,7	1422	177,7	525	12,1	553	10,2
532 FARGE- OG GARVESTOFFER OG SYNT.GARVESTOFFER	182	5,6	249	7,6	3	0,3	7	0,1
533 FARGER, MALINGER FERNISSER O.L. STOFFER	38081	508,0	37176	505,6	19954	335,3	15179	273,3
541 MEDISINSKE OG FARMASØYTISKE PRODUKTER (UNNTATT MEDIKAMENTER SOM HØRER UNDER GR. 542)	1532	254,7	1624	299,5	323	304,1	210	231,8
542 LEGEMIDLER, HERUNDER VETERINÆRE LEGEMIDLER ...	2269	1385,4	2382	1507,5	4084	208,0	4143	327,8
551 FLYKTIGE OLJER, PARFUME OG VELLUKTENDE STOFFER	1244	221,0	1257	207,9	74	2,2	1392	18,4
553 PARFUMER, KOSMETIKK OG TOALETTPREPARATER	7932	496,2	8015	528,6	935	44,6	982	69,1
554 SÅPE, RENGJØRINGS- OG POLERMIDLER	28066	324,1	30010	360,2	23522	193,2	24653	212,1
562 KUNSTGJØDSEL (UNNT. DE SLAG SOM HØRER UNDER GR 272)	273584	296,6	239720	256,6	852136	948,1	865723	955,7
571 POLYMERER AV ETYLEN, UBEARBEIDDE	25507	198,9	25259	178,8	66950	407,2	67242	314,3
572 POLYMERER AV STYREN, UBEARBEIDDE	9380	72,2	8584	63,0	6974	57,2	6306	45,8
573 POLYMERER AV VINYLKLORID ELLER AV ANDRE HALOGENERTE OLEFINER, UBEARBEIDDE	8323	61,5	6564	42,4	22555	127,0	23372	102,4
574 POLYACETALER, ANDRE POLYETERE OG EPOKSY-HARPIKSER, UBEARBEIDDE; POLYKARBONATER, ALKYDHARPIKSER O.A. POLYESTERE, UBEARBEIDDE .	10596	159,2	10775	159,2	14883	206,8	13879	215,0
575 ANNEN PLAST, UBEARBEIDDE	30459	381,0	33678	386,8	58926	606,2	59306	497,7
579 AVFALL, KLIPP OG SKRAP, AV PLAST	710	2,5	521	1,4	3581	8,2	5026	7,1
581 RØR OG SLANGER, AV PLAST	5028	166,3	4328	146,1	4076	70,4	4645	73,7
582 PLATER, DUK, FILM, FOLIER OG BÅND, AV PLAST ...	17626	493,5	17716	485,3	14460	259,9	14197	239,0
583 MONOFILAMENTER MED STØRSTE TVERRMÅL OVER 1 MM STAVER, STENGER OG PROFILER, OGSÅ OVERFLATE-BEHANDLET, MEN IKKE VIDERE BEARBEIDDE,AV PLAST	598	23,6	507	21,1	385	7,7	145	5,4
591 DESINFEKSJONSMIDLER,INSEKT-, SOPP- OG UGRAS-DREPENDE MIDLER, ROTTGIFT, ANTIGROMIDLER ...	2376	129,0	1701	76,2	1010	19,5	560	12,4
592 STIVELSE, INULIN OG GLUTEN AV HVETE, ALBUMINATER; KLEBEMIDLER	16596	139,2	15254	129,1	1006	21,8	783	11,6
593 SPRENGSTOFFER OG PYROTEKNISKE ARTIKLER	839	60,2	1008	61,8	1854	55,7	2135	58,7
597 PREPARATER FOR TILSETNING I MINERALOLJER; BREMSEVÆSKE OG FROSTVÆSKE; TILBEREDTE SMØREMIDLER	9123	109,6	12163	141,2	2765	23,3	4158	25,0
598 DIVERSE KJEMISKE PRODUKTER, I.E.N.	56664	548,5	59321	532,6	980594	1023,9	1013679	988,2
611 LÆR	552	100,6	511	77,8	609	51,5	841	60,7
612 VÆRER AV LÆR ELLER KUNSTLÆR,I.E.N.	192	18,0	198	20,1	5	0,6	2	0,4
613 PELSINN, GARVEDE ELLER BEREDTE	6	2,2	11	3,0	13	5,8	20	5,8
621 PRODUKTER AV GUMMI (PASTAER, PLATER, DUK, RØR)	4142	127,1	3889	131,1	523	24,3	344	19,8
625 RINGER, DEKK AV GUMMI TIL ALLE SLAGS HJUL	463,7	..	443,9	..	35,2	..	26,7
629 GUMMIVARER, I.E.N.	2319	174,4	2524	167,2	1258	54,7	1412	58,7
633 KORKVARER	174	6,9	162	5,8	3	0,1	1	0,1

TABELL 7. IMPORT OG EKSPORT. GRUPPER ETTER SITC IMPORTS AND EXPORTS, BY GROUPS OF THE SITC (FORTS.)

GRUPPER	IMPORT				EKSPORT			
	JANUAR-APRIL 1998		JANUAR-APRIL 1999		JANUAR-APRIL 1998		JANUAR-APRIL 1999	
	TONN	MILL. KR	TONN	MILL. KR	TONN	MILL. KR	TONN	MILL. KR
634 FINER, KRYSSFINER, SPONPLATER OG ANNET BEARBEIDDE TRE, I.E.N.	336,2	..	314,5	..	222,8	..	232,9
635 TREVARER, I.E.N.	478,6	..	485,9	..	292,9	..	369,0
641 PAPIR OG PAPP	160035	1116,0	160625	1104,9	671445	2977,2	659161	3024,6
642 PAPIR OG PAPP, TILSKÅRET, OG VARER DERAV	61731	982,0	61984	1004,8	16884	234,1	19639	277,3
651 TEKSTILGARN	5508	200,1	5308	184,4	3569	63,6	5011	73,7
652 VEVNADER AV BOMULL	2503	179,1	1986	151,3	930	74,4	930	82,1
653 VEVNADER AV SYNTET. EL. KUNSTIGE TEKSTILFIBRER	1404	150,9	1521	147,1	996	52,6	736	43,3
654 ANDRE TEKSTILVEVNADER	850	71,6	816	61,4	69	12,7	63	12,3
655 STOFFER AV TRIKOTASJE (HERU. RUNDSTRIKKEDE) ..	446	31,6	554	34,9	343	30,0	268	23,2
656 TYLL, BÅND, BLONDER, BRODERIER O.L.	356	44,1	293	37,3	53	4,3	39	4,6
657 SPESIALGARN OG SPESIELLE TEKSTILSTOFFER OG -ARTIKLER	5478	303,0	5276	283,1	3123	181,2	2844	172,7
658 FERDIGVARER, HELT EL. DELVIS AV TEKSTILMAT.	389,2	..	388,8	..	39,8	..	61,7
659 GOLVBELEGG M.V.	5086	190,4	4629	180,3	380	8,1	301	12,4
661 KALK, SEMENT OG BYGNINGSMATERIALER, UNNTATT GLASS OG LEIRVARER	88700	107,7	82860	97,1	210019	103,6	361230	137,4
662 TEGLVERKSPRODUKTER O.L.	216,3	..	196,6	..	19,1	..	15,5
663 MINERALSKE PRODUKTER I.E.N.	323,5	..	295,9	..	174,9	..	175,5
664 GLASS	35346	234,6	27197	249,8	8338	86,0	7005	102,5
665 GLASSVARER	6489	142,4	6603	140,5	8299	26,7	3732	15,2
666 KERAMISKE PRODUKTER	8747	170,5	8423	167,2	363	19,2	308	21,6
667 PERLER, EDLE OG HALVEDLE STEINER, UBEARBEIDDE OG BEARBEIDDE	812	12,8	12304	12,8	242	1,1	712	0,8
671 RÅJERN, SPEILJERN, JERNSVAMP, GRANULATER OG PULVER AV JERN OG STÅL OG FERROLEGERINGER	47,5	..	32,4	..	1858,0	..	1727,5
672 BLOKKER O.A. PRIMÆRE FORMER OG HALVFABRIKATER AV JERN ELLER STÅL	71173	150,9	36137	68,3	44261	86,9	20554	27,8
673 FLATVALSEDE PRODUKTER AV JERN ELLER ULEGERT STÅL, UTEN PLETTERING, BELEGG ELLER OVERDRAG ..	209218	660,1	137866	377,2	24491	99,3	16752	68,2
674 FLATVALSEDE PRODUKTER AV JERN ELLER ULEGERT STÅL, MED PLETTERING, BELEGG ELLER OVERDRAG .	45718	251,9	40821	214,7	37584	191,2	19106	105,8
675 FLATVALSEDE PRODUKTER AV LEGERT STÅL	23439	272,0	24901	259,6	1029	14,9	1619	17,4
676 BARRER OG STENGER AV JERN ELLER STÅL, VINKELJERN, PROFILJERN OG ELEMENTER	108152	447,9	64070	279,0	121061	341,2	132521	325,8
677 SKINNER O.A. SKINNEMATERIELL AV JERN ELLER STÅL	7078	45,3	5876	37,2	242	2,8	29	0,2
678 TRÅD AV JERN ELLER STÅL	8047	60,6	7163	56,4	7280	32,9	6801	31,1
679 RØR OG HULE PROFILER OG DELER DERTIL, AV JERN ELLER STÅL	314555	2340,1	185013	1638,8	198119	638,1	149458	704,2
681 SØLV, PLATINA O.A. PLATINAMETALLER	KG	22475	48,3	63276	93,6	30469	172,4	46385
682 KOPPER	11144	257,3	9458	208,0	13695	304,3	14743	290,8
683 NIKKEL	193	16,1	153	11,0	21973	944,6	25817	939,2
684 ALUMINIUM	64433	1008,9	63058	861,4	432290	6316,7	407973	5222,8
685 BLY	1259	8,4	2000	11,5	69	0,6	65	0,7
686 SINK	1534	17,4	2005	20,3	48084	420,5	45250	372,0
687 TINN	210	9,3	168	7,5	0	0,0	0	0,0
689 ANDRE IKKE JERNHOLDIGE UEDLE METALLER	6011	121,3	7416	142,3	:	729,5	:	692,2
691 KONSTRUKSJONER OG DELER TIL DISSE, AV JERN, STÅL ELLER ALUMINIUM	66070	1970,9	48978	1189,9	7073	211,4	9902	335,2
692 METALLBEHOLDERE FOR LAGRING OG TRANSPORT	7102	161,3	6679	189,7	3216	80,4	2772	74,9
693 TRÅDVARER (UNNT. ISOLERTE ELEKTR. LEDNINGER) OG GJERDETRÅD (GITTER)	14536	138,5	14214	167,8	4832	74,3	4570	75,7
694 SPIKER, SKRUR, MUTTERE, BOLTER, NAGLER O.L. AV JERN, STÅL, KOPPER OG ALUMINIUM	8271	243,8	7352	227,3	1994	41,7	1923	43,3
695 HÅNDVERKTØY OG MASKINVERKTØY	383,1	..	378,8	..	83,8	..	90,4
696 KNIVER, SKJEER, GAFLER, SAKSER M.V.	86,9	..	100,5	..	5,4	..	9,7
697 HUSHOLDNINGSPRODUKTER AV UEDLE METALLER, I.E.N.	230,5	..	221,1	..	92,9	..	111,4
699 ANDRE VARER AV UEDLE METALLER. I.E.N.	31462	1068,6	33802	1055,6	15991	601,9	15697	561,0
711 KJELER FOR VANNDAMP ELLER ANNEN DAMP	25,1	..	13,0	..	11,5	..	6,3
712 DAMPTURBINER	14,9	..	67,7	..	0,7	..	6,5
713 STEMPELDREVNE FORBRENNINGSMOTORER	802,4	..	607,9	..	350,8	..	414,1
714 KRAFTMASKINER OG MOTORER, IKKE ELEKTRISKE	570,8	..	490,9	..	483,0	..	478,3
716 RØTERENDE ELEKTRISKE MASKINER OG APPARATER	395,7	..	314,9	..	74,2	..	100,8
718 ANDRE KRAFTMASKINER	217,6	..	195,3	..	171,5	..	107,2
721 LANDBRUKSMASKINER (UNNTATT TRAKTORER)	361,7	..	430,8	..	433,6	..	383,2
722 TRAKTORER	1196	232,5	1970	275,7	106	13,0	104	8,2
723 ANLEGGSMASKINER OG UTSTYR	935,9	..	823,8	..	736,5	..	836,0
724 MASKINER FOR TEKSTIL- OG LÆRINDUSTRIEN	120,7	..	107,3	..	32,8	..	26,9
725 MASKINER FOR CELLULOSE- OG PAPIRINDUSTRIEN	190,8	..	298,2	..	121,7	..	164,9
726 TRYKKE- OG BOKBINDEMASKINER	764,9	..	294,4	..	29,1	..	51,7
727 MASKINER TIL NÆRINGSMIDDELINDUSTRIEN	220,6	..	267,1	..	61,0	..	50,5
728 MASKINER OG UTSTYR FOR SPES. INDUSTRIER, I.E.N.	1131,4	..	1219,2	..	482,8	..	487,8
731 VERKTØYMASKINER FOR SPONAVTAKING O.L. BEARB. AV METALLER ELLER ANDRE MATERIALER	7272	132,8	4216	122,9	172	9,0	5252	9,1
733 IKKE-SPONAVTAKENDE VERKTØYMASKINER FOR BEARBEIDING AV METALLER, SINTREDE METALLKARBIDER ELLER CERMETER	1943	97,0	1255	91,4	150	19,3	118	24,4
735 DELER OG TILBEHØR SOM FORTRINNSVIS BRUKES TIL MASKINER UNDER GR. 731 OG 733	1368	145,0	374	67,2	25	9,2	38	9,5
737 METALLBEARBEIDINGSMASKINER	124,2	..	147,3	..	31,0	..	22,5
741 VARME- OG KJØLEUTSTYR I.E.N.	764,3	..	1317,7	..	415,4	..	429,6
742 PUMPER FOR VÆSKER OG VÆSKELEVATORER	410,3	..	442,1	..	435,8	..	509,9
743 PUMPER (UNNT. FOR VÆSKER), LUFT- ELLER GASS-KOMPRESSORER OG VIFTER; FILTRERINGS- ELLER RENSEUTSTYR	787,6	..	1259,7	..	247,6	..	258,2
744 MEKANISK UTSTYR FOR HÅNTERING AV GODS	945,3	..	900,7	..	636,6	..	770,3
745 ANDRE IKKE-ELEK. MASK., APPARATER OG VERKTØY	575,9	..	511,6	..	250,4	..	213,1
746 KULE- ELLER RULLELAGRE	720	87,7	804	102,4	25	7,1	24	3,5
747 KRANER, VENTILER O.L. FOR RØR, KJELER, TANKER HERU. REDUKSJONS- OG TERMOSTATVENTILER	4814	932,3	5825	1159,8	750	166,1	821	131,4
748 DRIVAKSLER, LAGERHUS OG GLIDELAGRE, TANNHJULS- OG SNEKKEVEKSLER, SVINGHJUL, FRIKSJONS-KOPLINGER ETC.; LEDDBOLTJKJEDER	3879	307,4	3899	342,7	589	56,8	833	94,4
749 IKKE-ELEKTR. DELER OG TILBEH. TIL MASK. I.E.N.	2024	198,0	1876	228,3	2437	251,1	3091	417,1
751 KONTORMASKINER	504065	309,4	452457	259,0	4552	85,2	5191	110,9

TABELL 7. IMPORT OG EKSPORT. GRUPPER ETTER SITC IMPORTS AND EXPORTS, BY GROUPS OF THE SITC
(FORTS.)

GRUPPER	IMPORT				EKSPORT				
	JANUAR-APRIL 1998		JANUAR-APRIL 1999		JANUAR-APRIL 1998		JANUAR-APRIL 1999		
	TONN	MILL. KR	TONN	MILL. KR	TONN	MILL. KR	TONN	MILL. KR	
752 AUTOMATISKE DATABEHANDLINGSMASKINER OG ENHETER	851463	2771,4	1109706	3200,0	150223	601,3	159231	817,9	
759 DELER OG TILBEHØR TIL MASKINER UNDER GRUPPENE 751 OG 752	3039	1531,9	2403	1348,9	451	387,9	465	420,7	
761 FJERNSYNSMOTTAKERE	121818	295,7	152717	343,6	5612	34,5	3992	35,9	
762 RADIMOTTAKERE	249504	145,3	229145	147,9	10387	8,9	7108	9,3	
763 PLATESPILLERE O.A. APPARATER FOR OPPTAK OG GJENGIVELSE AV LYD OG BILDER; UINNSPILT MATERIALE	165919	196,9	156593	216,4	7075	12,4	4686	13,9	
764 UTSTYR, DELER OG TILBEHØR I.E.N. TIL TELEKOMMUNIKASJONSAPPARATER UNDER HOVEDGRUPPE 76.	2503,8	..	2741,0	..	1594,5	..	1383,1	
771 ELEKTRISKE KRAFTMASKINER OG DELER	331,7	..	324,0	..	403,3	..	290,0	
772 ELEKTRISKE APPARATER TIL Å SLUTTE, BRYTE, SIKRE ELLER FORBINDE ELEKTRISKE STRØMKRETSE	4623	1120,4	4632	1129,5	2495	462,6	2240	489,0	
773 UTSTYR FOR OVERFØRING AV ELEKTRISITET	7627	426,9	8266	460,9	7264	429,9	8487	431,4	
774 ELEKTRO-DIAGNOSTISKE APPARATER TIL MEDISINSK BRUK	176,3	..	216,0	..	110,9	..	156,9	
775 ELEKTRISKE OG IKKE-ELEKTRISKE HUSHOLDNINGS-ARTIKLER	797,7	..	836,4	..	215,1	..	177,9	
776 ELEKTRONRØR OG HALVLEDERKOMponenter	512,3	..	445,6	..	58,6	..	51,2	
778 ELEKTRISKE MASKINER OG APPARATER, I.E.N.	1264,9	..	1229,9	..	270,8	..	330,8	
781 PERSONBILER OG STASJONSVOGNER	51085	4443,8	36204	3215,0	471	53,8	870	82,6	
782 VAREBILER, LASTEBILER OG SPESIALBILER	9088	1882,6	6751	1305,1	4734	383,7	2806	295,8	
783 MOTORKJØRETØYER FOR VEG, I.E.N.	449	178,1	403	228,6	98	10,0	108	43,7	
784 DELER OG TILBEHØR TIL MOTORKJØRETØYER UNDER VAREGRUPPENE 722, 781, 782 OG 783	1026,5	..	990,4	..	802,0	..	822,8	
785 MOTORSYKLER, SYKLER; INVALIDEVUGNER	635,3	..	586,8	..	92,3	..	93,5	
786 TILHENGERE O.A. KJØRETØYER UTEN MOTOR, I.E.N.	407,9	..	398,5	..	108,5	..	103,2	
791 RULLENDE MATERIELL TIL JERNBANER OG SPORVEIER.	224,3	..	212,5	..	12,7	..	10,2	
792 LUFTFARTØYER, ROMFARTØYER, BÆRERAKETTER; TILBEHØR OG DELER	790,5	..	1388,8	..	219,7	..	167,5	
793 SKIP, BÅTER OG ANNET FLYTENDE MATERIELL	8106,2	..	1756,7	..	4131,3	..	4512,4	
811 PREFABRIKERT BYGNINGER	9431	117,9	7272	114,0	2608	45,8	2919	68,4	
812 SANITER- OG VARMEUTSTYR	99,2	..	79,7	..	15,2	..	20,2	
813 BELYSNINGSARMATUR I.E.N.	4473	381,9	4535	385,8	2075	196,3	2367	230,0	
821 MØBLER OG DELER, SENGEBUNNER, MADRASSER, PUTER	1883,0	..	1852,5	..	824,0	..	930,1	
831 REISEEFFEKTER, VESKER O.L.	202,2	..	192,2	..	8,2	..	7,3	
841 KLÆR FOR HERRER ELLER GUTTER, UNNT. AV TRIKOTASJE	1000	6124	630,5	6069	688,5	325	32,9	300	25,0
842 KLÆR FOR DAMER ELLER PIKER, UNNT. AV TRIKOTASJE	1000	8341	922,7	8253	973,1	366	30,0	391	36,1
843 KLÆR FOR HERRER ELLER GUTTER, AV TRIKOTASJE	1000	3398	115,0	3447	108,9	183	7,1	175	8,3
844 KLÆR FOR DAMER EL. PIKER, AV TRIKOT. 1000 STK.	8644	344,2	8241	315,8	376	12,4	369	16,5	
845 KLÆR AV TEKSTILMATERIALE, OGSÅ AV TRIKOTASJE, I.E.N.	1220,2	..	1311,7	..	96,3	..	100,8	
846 TILBEHØR TIL KLÆR, AV TEKSTILMATERIALE, OGSÅ AV TRIKOTASJE (UNNT. TIL SMÅBARN)	212,7	..	221,4	..	23,4	..	27,3	
848 KLÆR OG TILBEHØR TIL KLÆR, UNNT. AV TEKSTILMATERIALE, HODEPLAGG AV ALLE TYPER	229,2	..	212,7	..	20,1	..	15,1	
851 FOTTØY	790,0	..	832,2	..	34,9	..	31,3	
871 OPTISKE INSTRUMENTER OG APPARATER	161,6	..	96,0	..	10,4	..	13,1	
872 MEDISINSKE INSTRUMENTER OG APPARATER I.E.N.	1530	525,1	1682	588,1	297	198,9	218	198,8	
873 MÅLE- OG TELLEAPPARATER I.E.N.	38,2	..	35,1	..	9,5	..	10,0	
874 INSTRUMENTER OG APPARATER FOR MÅLING, ANALYSE OG KONTROLL I.E.N.	861,7	..	934,4	..	901,6	..	966,0	
881 FOTOAPPARATER OG UTSTYR, I.E.N.	158,7	..	149,0	..	26,1	..	28,5	
882 FILM OG KJEMIKALIER TIL FOTOGRAFISK OG KINEMATOGRAFISK UTSTYR	2330	201,6	2418	246,4	40	9,4	67	8,2	
883 KINOFILM, EKSPONERT OG FRAMKALT, OGSÅ MED LYDSPOR ELLER UTELUKKENDE MED LYDSPOR	27	5,9	26	6,3	5	1,2	3	0,8	
884 OPTISKE ARTIKLER I.E.N.	329,7	..	257,1	..	16,8	..	24,0	
885 UR	98,8	..	100,2	..	16,6	..	17,7	
891 VÅPEN OG AMMUNISJON	261,5	..	429,1	..	258,5	..	286,6	
892 TRYKKSAKER	19680	840,6	20330	850,4	4671	147,2	3931	206,7	
893 VARER AV PLÅST, I.E.N.	35514	1137,1	35736	1113,1	15524	362,8	15637	375,1	
894 BARNEVUGNER, LEKETØY, SPILL OG SPORTSARTIKLER	631,8	..	658,8	..	147,0	..	152,8	
895 KONTORUTSTYR OG KONTORREKVISITA I.E.N.	115,8	..	122,8	..	4,7	..	4,0	
896 KUNSTVERKER, SAMLERGJENSTANDER OG ANTIKVITETER	83	33,6	71	11,5	16	23,7	19	29,9	
897 SMYKKEVARER, GULL- OG SØLVSMEDVARER	143,9	..	140,3	..	33,5	..	62,4	
898 MUSIKKINSTRUMENTER SAHT DELER OG TILBEHØR; GRAMMOFONPLATER, MAGNETBÅND OG -PLATER	755,7	..	942,8	..	105,1	..	127,9	
899 FORSKJELLIGE FERDIGVARER I.E.N.	425,8	..	459,5	..	123,2	..	121,5	
931 SPESIELLE VARER OG TRANSAKSJONER, IKKE GRUPPERT ETTER ART	2556	91,9	1308	93,9	2556	49,7	2268	41,7	
961 MYNTER, UNNT. AV GULL, IKKE-LEGALE BETALINGSM.	3	3,0	1	1,2	16	1,5	181	4,5	
971 GULL, IKKE-MONETÆRT	781	50,8	526	28,9	868	40,6	903	45,5	

TABELL 8. IMPORT. UTVALGTE VAREPOSTER ETTER SITC IMPORTS BY SELECTED ITEMS OF THE SITC

VAREPOST- NR. ITEM NO.	VARESLAG COMMODITY	MENGE- ENHET UNIT	APRIL	1999	JANUAR-APRIL	1999
			MENGE QUANTITY	VERDI VALUE	MENGE QUANTITY	VERDI VALUE
			MILL. KR		MILL. KR	
034 25	TORSK, FRYST (UNNTATT LEVER OG ROGN)	TONN	3358	64,3	19051	364,4
035 21	TORSK, SALTET ELLER I SALTLAKE	TONN	360	15,4	1168	46,0
036 11	REKER, FRYSTE	TONN	1117	23,6	3602	80,5
041 20	HVETE, UNNTATT DURUMHVETE	TONN	17443	19,8	73913	84,2
048 42, 49	KAKER, KJEKS O.A. FINT BAKVERK	TONN	3168	60,3	12110	234,5
054 51-59	FRISKE ELLER KJØLTE GRØNNSAKER, I.E.N.	TONN	6011	67,5	20211	235,8
057 11, 12	APPELSINER, MANDARINER, CLEMENTINER MV.	TONN	5337	31,6	25803	167,0
057 30	BANANER, FRISKE ELLER TØRKEDE	TONN	5311	27,6	20243	109,2
057 40	EPLER	TONN	6586	39,7	18189	105,8
057 51	VINDRUER	TONN	992	13,5	3387	49,7
058 92-97	FRUKTER, NØTTER OG ANDRE SPISELIGE PLANTEDELER TILBEREIDTE ELLER KONSERVORTE	TONN	1843	19,9	6523	70,6
059 10	APPELSINSAFT	TONN	1474	18,6	6709	80,9
061 29	RAFFINADE, MELIS OG ANNET SUKKER UTEN TILSETTINGER	TONN	11453	28,6	48004	117,5
062 21, 29	SUKKERVARER (HERU. HVIT SJOKOLADE) UTEN INNHOLD AV KAKAO	TONN	1437	36,6	5443	145,8
071 11-12	KAFFE, RÅ	TONN	3634	63,7	14595	262,0
073 10-90	SJOKOLADE OG ANDRE NÆRINGSMIDLER TILSATT KAKAO	TONN	982	32,3	5394	176,1
081 95	HUNDE- ELLER KATTEMAT, FOR DETALJSALG	TONN	3196	24,2	14696	109,2
112 11-17	VIN AV FRISKE DRUER, OGSÅ TILSATT ALKOHOL; GJÆRET DRUESAFT	1000 L.	3625	73,7	13621	278,2
112 41-49	UDENATURERT ETYLALKOHOL UNDER 80 VOL.%; ANNET BRENNEVIN; ALKOHOLHOLDIGE PREPARATER FOR FRAMSTILLING AV DRIKKEVARER	1000 L.	531	21,9	1836	74,8
121 10-30	TOBAKK, UBEARBEIDD; AVFALL AV TOBAKK	TONN	469	13,0	2121	61,8
122 20	SIGARETTER SOM INNEHOLDER TOBAKK	TONN	98	18,8	295	56,6
222 20	SOYABØNNER	TONN	31405	55,1	132580	247,4
247 40	SKURTTØMMER OG MASSEVIRKE, AV BARTRÆR	KUB. M.	208285	79,4	798104	300,3
248 20, 30	TRELAST AV BARTRÆR, OVER 6 MM TYKKELSE; PARKETTSTAV, PROFILERTE LISTER MV. AV BARTRÆR	140,5	..	513,3
248 40, 50	TRELAST AV LAUVTRÆR, OVER 6 MM TYKKELSE; PARKETTSTAV OG PROFILERTE LISTER MV. AV LAUVTRÆR	29,9	..	140,6
251 51, 52	SULFATTREMASSE, HALVBLEIKT ELLER BLEIKT, UNNTATT DISSOLVINGMASSE	TONN	10955	34,1	34789	108,5
272 32	NATURLIGE KALSIMUMFOSFATER, APATITT, MALT	TONN	36832	21,4	192357	103,3
278 26, 27, 29	LEIRE O.A. ILDFAST MATERIALE	TONN	21462	19,2	98432	88,5
278 30	SALT, SALTOPPLØSNINGER OG SJØVANN	TONN	57803	19,5	303008	97,3
278 51	KVARTS OG KVARTSITT	TONN	40586	10,2	221617	57,9
284 21, 22	NIKKELMATTE, - SPEIS O.L. HELLØMPRODUKTER	TONN	7287	181,2	46177	148,3
285 20	ALUMINIUMOKSID, UNNTATT KUNSTIG KORUNDUM	TONN	127945	160,8	615499	780,9
287 50	SINKMALM OG KONSENTRATER	TONN	10972	37,1	45693	153,9
287 70	MANGANMALM OG KONSENTRATER	TONN	46331	17,9	241355	132,0
288 10	ASKE OG RESTSTOFFER SOM INNEHOLDER METALLER OG METALLFORB.	TONN	33666	32,6	114941	87,9
288 23	AVFALL OG SKRAP AV ALUMINIUM	TONN	6340	45,2	27249	185,7
292 61, 69	LØKER, ROTKNOLLER MV., LEVENDE PLANTER, TRÆR OG BUSKER	TONN	3959	61,6	7322	163,0
292 71, 72	AVSKÅRNE BLOMSTER OG LAUVVERK MV., FRISKE, TØRKEDE ETC	20,6	..	92,5
321 10, 21, 22	KULL, OGSÅ PULVERISERT, MEN IKKE AGGLOMERERT	TONN	58948	38,0	267945	181,5
325 00	KOKS OG HALVKOKS AV STEINKULL	TONN	35666	26,1	200366	151,7
333 00	MINERALOLJE, RÅ	TONN	346203	262,4	761600	517,3
334 11	BILBENSIN OG FLYBENSIN (MOTORBENSIN)	KUB. M.	55430	47,5	153828	122,9
334 19	ANDRE LETTE OLJER	KUB. M.	7801	9,8	13006	20,3
334 21	PETROLEUM, HERUNDER JET-FUEL	KUB. M.	7221	7,0	99929	77,0
334 30	GASSOLJER	KUB. M.	22430	20,6	123852	93,4
334 40	FYRINGSOLJER I.E.N.	KUB. M.	120578	74,3	412658	226,2
334 50	SMØREOLJER OG SMØREFETT UTVUNNET AV BITUMINØSE MINERALER, ANDRE TUNGE JORDOLJER OG TUNGE OLJER (UNNT. RÅOLJE), TUNGE PRODUKTER I.E.N.	TONN	7871	47,2	31752	181,5
335 31	BEK FRAMSTILT AV MINERALSK TJERE	TONN	6858	10,8	37224	59,4
335 42	PETROLKOKS	TONN	27754	42,9	106274	132,4
342 10, 50	FLYTENDE PROPAN OG BUTAN	TONN	24985	23,0	58288	59,9
351 00	ELEKTRISK STRØM	MWH	919391	81,1	3670463	621,9
511 14	METTEDE ASYKLISKE HYDROKARBONER	TONN	12214	11,4	32188	30,7
511 25	STYREN	TONN	3335	9,9	12274	37,2
522 61	AMMONIAKK, VANNFRI ELLER I VANDIG OPPLØSNING	TONN	28350	26,6	195657	162,5
531 11-19	SYNTETISKE ORGANISKE FARGESTOFFER	TONN	373	46,1	1195	171,3
533 41-44	MALINGER, FERNISSER OG LAKKER, I OPPLØSNINGER AV PLAST	TONN	2902	62,5	11653	152,5
533 54	KITT, PODEVOKS, SPARKELMASSE	TONN	4935	36,1	21023	141,1
541 91-93	FARMASØYTISKE PRODUKTER, UNNTATT LEGEMIDLER	TONN	197	36,9	555	102,8
542 91-93	LEGEMIDLER UTEN INNHOLD AV ANTIBIOTIKA, HORMONER ELLER ALKALOIDER	TONN	541	382,5	2206	1879,7
551 41	BLANDINGER AV VELLUKTENDE STOFFER SOM BRUKES I NÆRINGS- MIDDEL- OG DRIKKEVAREINDUSTRIEN	TONN	245	47,7	1065	194,4
553 10, 20	PARFYMER, TOALETTVARER OG KREMER	TONN	586	72,5	2159	293,9
553 30-59	ANDRE TOALETTMIDLER, UNNTATT SÅPE	TONN	1569	59,8	5856	234,7
554 21-23	ORGANISKE, OVERFLATEAKTIVE STOFFER (UNNTATT SÅPE); OVERFLATEAKTIVE PREPARATER, VASKE- OG RENGJØRINGSMIDLER MED ELLER UTEN INNHOLD AV SÅPE	TONN	5688	63,5	26043	285,1
562 31	KALIUMKLORID	TONN	31712	28,0	107461	90,9
562 32	KALIUMSULFAT	TONN	12270	18,4	52370	73,5
571 11, 12	POLYETYLEN, UBEARBEIDD	TONN	4766	33,3	21694	147,1
572 11, 19	POLYSTYREN, UBEARBEIDD	TONN	1576	9,7	6131	37,8
573 11-13	POLYVINYLKLORID, UBEARBEIDD	TONN	1107	6,5	5599	31,3
574 31-39	POLYKARBONATER, ALKYDHARPIKSER OG ANDRE POLYESTERE	TONN	1353	20,6	5454	83,0
575 21, 29	AKRYLPOLYMERER	TONN	5021	36,7	12914	115,8
575 31, 39, 41-45	POLYADMIDER, AMINOHARPIKSER, FENOLHARPIKSER OG POLYURETANER, UBEARBEIDDE	TONN	1357	16,8	5252	70,1
581 20	STIVE RØR OG SLANGER AV PLAST	TONN	631	13,8	2318	50,9
582 11-19	SELVKLEBENDE PLATER, DUK, FILM, FOLIER, TAPE OG BÅND AV PLAST, OGSÅ I RULLER	TONN	467	19,1	1740	76,5
582 21-29	ANDRE PLATER, DUK, FILM, FOLIER OG BÅND AV PLAST, UNNTATT SKUMPLAST OG IKKE FORSTERKET, LAMINERT MV.	TONN	2770	55,4	10970	228,6
592 21-29	ALBUMINHOLDIGE PRODUKTER (UNNTATT EGGALBUMIN), MODIFISERT STIVELSE OG KLEBEMIDLER	TONN	2499	25,1	10819	106,8

TABELL 8. IMPORT. UTVALGTE VAREPOSTER ETTER SITC IMPORTS BY SELECTED ITEMS OF THE SITC
(FORTS.)

VAREPOST- NR. ITEM NO.	VARESLAG COMMODITY	MENGDEN- ENHET UNIT	APRIL 1999		JANUAR-APRIL 1999	
			MENGDE QUANTITY	VERDI VALUE	MENGDE QUANTITY	VERDI VALUE
			MILL. KR		MILL. KR	
598 41	BLANDEDE ALKYLBENSENER	TONN	1321	7,9	6328	42,6
611 30-42	LÆR AV STORFE ELLER DYR AV HESTESLEKTEN, UTEN HÅR (UNNTATT SEMSKET ELLER LAKKERT)	TONN	128	22,9	496	74,8
621 41-45	SLANGER OG RØR AV VULKANISERT BLØTGUMMI	TONN	183	11,7	1042	55,5
625 10	NYE DEKK TIL PERSONBILER	STK.	303869	87,8	1087081	312,6
625 20	NYE DEKK TIL BUSSE OG LASTEBILER	STK.	19305	15,6	71933	57,1
625 51-94	ANDRE DEKK (UNNT. FOR FLY, MOTORSYKLER, SYKLER), OGSÅ REGUMMIERTE, UTSKIFTBARE SLITEBANER OG FELGBÅND	16,9	..	59,8
634 22, 23	SPONPLATER OG FORTETTET TRE I FORM AV BLOKKER, PLATER MV.	15,0	..	63,1
634 31-49	KRYSSFINER, FINERTE PLATER O.L. LAMINERT TREFAST MÅL	KUB. M.	6841	29,8	31676	124,0
635 31-39	BYGNINGSSNEKKERARBEIDER UNNTATT FERDIGHUS.	84,2	..	328,1
641 21-29	TRYKK- OG SKRIVEPAPIR OG -PAPP, UBESTRØKET	TONN	5158	44,8	22825	174,0
641 31-34	TRYKK- OG SKRIVEPAPIR OG -PAPP, BESTRØKET	TONN	9202	65,6	40389	286,3
641 41	KRAFTPAPIR, UBESTRØKET	TONN	3727	14,6	12889	52,6
641 71, 72	PAPIR OG PAPP OVERTRUKKET, IMPREGNERT ELLER BESTRØKET MED PLAST (UNNTATT KLEBESTOFF)	TONN	2359	31,4	8818	114,9
642 11, 12	ESKER OG KARTONGER AV PAPIR OG PAPP TIL EMBALLASJE	TONN	1941	30,8	10788	143,3
642 13-16	SEKKER, POSER OG ANNE EMBALLASJE	TONN	982	17,9	3392	65,6
642 43	TOALETTPAPIR, I RULLER ELLER ARK	TONN	2291	26,5	10365	118,6
642 48	PAPIR OG PAPP TIL SKRIVE- OG TRYKKPAPIR ELLER ANDRE GRAFISKE FORMÅL	TONN	2844	21,3	10895	82,3
642 94	LOMMETØRKLÆR, HÅNDKLÆR, SERVIETTER, DUKER, LAKEN O.L., KLÆR OG TILBEHØR TIL KLÆR, AV PAPIR OG PAPIRMASSE	TONN	2142	38,1	9463	170,9
642 95	SANITETSBIND, TAMPONGER, BLEIER O.L. SANITÆRARTIKLER AV PAPIR OG PAPIRMASSE	TONN	1819	45,2	7638	184,6
651 21-34	BOMULLSGARN	TONN	263	9,2	900	34,2
651 61-69	GARN (UNNT. SYTRÅD) AV SYNTETISKE FILAMENTER	TONN	376	10,9	2014	63,5
657 73	TEKSTILVARER TIL TEKNISK BRUK	TONN	86	19,8	268	67,9
658 41-59	SENGELINNET, DEKKETØY, HÅNDKLÆR O.A. UTSTYRSVARER	TONN	813	54,1	2972	212,9
659 42, 43	GOLVTEPPER, TUFTEDE, AV KUNSTIGE ELLER SYNT. TEKSTILFIBRER..	TONN	257	9,6	1185	43,2
662 44, 45	KERAMISKE GOLV-, VEGG- OG BRULEGINGSFLISER	TONN	4924	28,2	18798	110,2
663 32-34	VARER AV SEMENT	23,1	..	67,5
664 41, 42	"FLOAT GLASS" OG PLANSLIPT ELLER POLERT GLASS	TONN	4822	21,8	19857	86,8
664 95	GLASSFIBRER, HERU. GLASSULL, OG VARER DERAV I.E.N.	TONN	570	11,0	2247	58,4
665 21-29	HUSHOLDNINGS-, DEKORASJONS- OG TOALETARTIKLER AV GLASS....	TONN	671	22,9	2309	80,4
666 11, 12	VARER AV PORSELEN TIL HUSHOLDNINGSBRUK	TONN	422	18,1	1158	56,9
666 21-29	PYNTGJENSTANDER AV PORSELEN O.A. KERAMISKE MATERIALER	TONN	1572	14,9	5639	62,3
673 11-29	FLATVALSEDE PRODUKTER AV JERN ELLER ULEGERT STÅL, UTEN PLETTERING, BELEGG ELLER OVERDRAG, VARMVALSEDE	TONN	31345	75,9	101778	261,2
673 31-49	FLATVALSEDE PRODUKTER AV JERN ELLER ULEGERT STÅL, UTEN PLETTERING, BELEGG ELLER OVERDRAG, KALDVALSEDE	TONN	8893	26,1	32813	97,8
674 11-14	FLATVALSEDE PRODUKTER AV JERN ELLER ULEGERT STÅL, BELAGT ELLER OVERTRUKKET MED SINK	TONN	7403	30,8	27850	117,9
674 31-32	FLATVALSEDE PRODUKTER AV JERN ELLER ULEGERT STÅL, MALT, LAKKERT ELLER PLASTBELAGT	TONN	2321	17,9	8054	64,5
675 51-56	FLATVALSEDE PRODUKTER AV RUSTFRITT STÅL, KALDVALSEDE	TONN	976	12,3	4437	57,4
676 11-19	STENGER AV JERN ELLER STÅL, VARMVALSEDE, I UREGELMESSIG OPPKVEILEDE RINGER ELLER RULLER	TONN	2656	7,4	11273	34,0
676 21-29	STENGER AV JERN ELLER STÅL, VARMVALSEDE, VARHTRUKNE ELLER VARMSTRENGPRESSED, OGSÅ DE SOM ER VRIDDE ETTER VALSING ...	TONN	4332	16,2	18871	66,6
676 81-88	VINKEL- OG PROFILSTÅL (UNNT. JERNBANESKJINNER); SPUNNVEGGJERN	TONN	6503	29,9	27956	127,7
679 12, 13,	RØR FOR OLJE- ELLER GASSLEDNINGER ("PIPELINES")
31, 32,	FORINGSRØR SOM BRUKES VED BORING ETTER OLJE ELLER 41, 42 GASS	TONN	22489	184,6	144126	974,1
679 14-17	RØR OG HULE PROFILER, MED SIRKELRUNDT TVERRSNITT, SØMLØSE, AV JERN ELLER STÅL	TONN	1733	32,5	7253	122,0
679 51-59	RØRDELER AV JERN ELLER STÅL	TONN	1369	72,7	5494	327,6
682 31, 32,	41, 42 STENGER, PROFILER OG TRÅD AV KOPPER	TONN	1148	16,8	5164	75,8
682 71, 72	RØR OG RØRDELER AV KOPPER	TONN	403	20,1	1594	81,7
684 11, 12	ALUMINIUM OG - LEGERINGER, UBEBEIDDE	TONN	12797	127,9	48799	488,2
684 21, 22	STENGER, PROFILER OG TRÅD AV ALUMINIUM	TONN	1557	36,7	5882	150,0
684 23	PLATER OG BÅND AV ALUMINIUM, OVER 0,2 MM TYKKELSE	TONN	1464	30,8	6251	127,0
691 11-19	FERDIGE KONSTRUKSJONER OG DELER AV JERN ELLER STÅL, UNNT. PREFABRIKERT HUS	TONN	9796	303,1	46948	1089,4
691 21, 29	FERDIGE KONSTRUKSJONER OG DELER AV ALUMINIUM, UNNT. PREFABRIKERT HUS	TONN	535	30,1	2030	100,5
693 11	TAU, LINER, KABLER O.A. AV JERN ELLER STÅL, UTEN EL. ISOLAASJON	TONN	1937	39,8	7794	116,9
694 21, 22	SKRUE, BOLTER, MUTTERE, NÅGLER MV. AV JERN ELLER STÅL	TONN	1311	44,5	5177	180,5
695 41-49	HÅNDVERKTØY I.E.N. (AMBOLTER, SKRUSTIKKER, SKRUTREKKERE, HØVLER ETC.)	TONN	188	16,3	1166	91,2
695 63, 64	UTSKIFTBART VERKTØY FOR HÅNDVERKTØY ELLER VERKTØYMASKINER (FOR BERG-ELLER JORDBORING)	TONN	148	32,2	689	142,6
699 11,	HENGELÅSER, LÅSER, HENGSLER O.A. UTSTYR; BESLAG AV UDELT 13-19 METALL TIL MØBLER, DØRER ETC., AUTOMATISKE DØRLUKKERE	TONN	783	53,2	3437	232,8
699 55	TRÅDER, STENGER, ELEKTRODER ETC. FOR SVEISING, LODDING, METALLSPRØYING	TONN	375	10,8	2055	53,1
713 31	UTENBORDSMOTORER	STK.	3884	41,9	12155	121,3
713 32, 33	ANDRE FARTØYSMOTORER	STK.	410	59,6	1439	190,1
713 81, 82	ANDRE STEMPELDREVNNE FORBRENNINGSMOTORER	STK.	1771	5,7	3653	27,1
713 91, 92	DELER TIL FORBRENNINGSMOTORER (UNNT. TIL FLYMOTORER)	TONN	494	58,3	1837	235,6
714 91	DELER TIL TURBOJETMOTORER OG TURBOPROPMOTORER	TONN	50	61,2	165	253,6
716 31, 32	MOTORER (UNNT. MOTORER MED YTELSE HØYST 37,5 W) OG GENERATORER, VEKSELSTRØMMOTORER OG -GENERATORER, ROTERENDE ELEKTRISKE OMFORMERE	STK.	12111	44,5	77749	173,6
721 21	PLENKLIPTMASKINER	STK.	36945	54,8	68250	123,9
722 41, 49	HJULTRAKTORER	STK.	838	74,7	1963	270,3
723 21-29	MEKANISKE SKYFLER, GRAVEMASKINER OG LASTEMASKINER MED EGEN FREMDRIFT	STK.	154	71,5	594	289,2
723 91-99	DELER TIL MASKINER UNDER 723 OG 744.3	TONN	833	94,2	4733	410,4

TABELL 8. IMPORT. UTVALGTE VAREPOSTER ETTER SITC IMPORTS BY SELECTED ITEMS OF THE SITC
 (FORTS.)

VAREPOST- NR. ITEM NO.	VARESLAG COMMODITY	MENGD- ENHET UNIT	APRIL	1999	JANUAR-APRIL	1999
			MENGDE QUANTITY	VERDI VALUE	MENGDE QUANTITY	VERDI VALUE
			MILL. KR		MILL. KR	
725 11, 12	MASKINER FOR FREMSTILLING OG ETTERBEHANDLING AV PAPIRMASSE, PAPIR OG PAPP	STK.	3	2,0	33	10,2
725 91	DELER TIL MASKINER FOR FREMSTILLING OG ETTERBEHANDLING AV PAPIRMASSE, PAPIR OG PAPP	TONN	554	90,4	1396	214,0
726 51-59	OFFSET - TRYKKEMASKINER OG -APPARATER	STK.	24	64,8	90	105,2
727 22	MASKINER TIL NÆRINGSMIDDELINDUSTRIEN, I.E.N.	STK.	536	41,9	3047	174,3
728 12	VERKTØYMASKINER FOR BEARBEIDING AV, TRE, PLAST, BEIN O.L.	STK.	3747	19,6	14558	75,4
728 41-49	HARDE MATERIALE	83,6	..	447,2
733 11-18	MASKINER OG UTSTYR FOR SPESIELLE INDUSTRIER, I.E.N.
737 31-39	VERKTØYMASKINER FOR BEARBEIDING AV METALL VED SMING, HAMRING, BØYING FALSING ETC.; PRESSER FOR BEARBEIDING AV METALL ELLER METALLKARBIDER	STK.	208	15,6	973	88,0
741 31-39	MASKINER OG APPARATER FOR LODDING OG SVEISING VED HJELP AV ELEKRISITET, LASER ETC.	28,4	..	95,3
741 31-39	INDUSTRI- OG LABORATORIEOVNER OG DELER	12,6	..	72,6
741 43-49	MASKINER, APPARATER OG UTSTYR FOR KJØLING OG FRYISING; VARMEPUMPER, (IKKE TIL HUSHOLDNINGSBRUK)	48,2	..	184,3
741 51, 55	LUFTKONDISJONERINGSAPPARATER	STK.	3252	22,4	15233	81,2
741 71-75	APPARATER FOR DESTILLERING, REKTIFISERING AV LUFT ELLER ANDRE GASSER, VARMEVEKSLERE	17,6	..	168,8
741 81-89	ANDRE MASKINER OG APPARATER TIL OPPVARMING, KJØLING E.E.N. IKKE TIL HUSH. BRUK	STK.	3722	254,8	15397	660,3
742 71, 75	PUMPER FOR VÆSKER, I.E.N. OG VÆSKEELEVATORER	STK.	90097	25,0	370405	85,9
742 91, 95	DELER TIL PUMPER OG VÆSKEELEVATORER	TONN	220	36,1	1005	148,2
743 11-19	LUFT - OG VAKUUMPUMPER OG LUFT- ELLER GASSKOMPRESSORER.	STK.	26311	234,8	104864	594,5
743 41-43	VIFTER OG KJØKKENHETTER MED VIFTE (VENTILASJONSHETTER)	STK.	43301	15,1	146928	53,1
743 61-69	APPARATER FOR FILTRERING ELLER RENSING AV VÆSKER OG GASSER	STK.	299886	62,0	1260582	263,1
743 80	DELER TIL PUMPER OG KOMPRESSORER UNDER 743.1 OG 743.4	TONN	224	63,2	985	180,2
744 11, 12	GAFFELTRUCKER O.A. LØFTE - ELLER STABLETRUCKER	STK.	297	42,2	1098	144,5
744 71-89	ELEVATORER, TRANSPORTØRER, PERSON- OG VAREHEISER, RULLETRAPPER	STK.	1943	76,5	8323	296,2
745 11, 12	HÅNDVERKTØY MED IKKE-ELEKTRISK MOTOR	STK.	15039	13,8	47494	48,8
745 21-27	MASK. FOR VASKING ELLER FYLING AV FLASKER OG FOR EMBALLERING, OPPVASKMASKINER (IKKE FOR HUSHOLDNINGSBRUK) ..	STK.	4770	34,8	12228	168,6
745 61-68	MEK. APP. FOR SPREDNING AV VÆSKER, PULVERE; BRANNSLOKNINGSAPP.	45,1	..	153,9
746 10-99	KULE- OG RULLELAGRE OG DELER	TONN	201	22,2	804	102,4
747 10-90	KRANER, VENTILER O.L.	TONN	1398	252,5	5825	1159,8
748 40	FASTE GIR OG UTVEKSLINGER UNNTATT TANNHJUL, KJEDHJUL O.A. KRAFTOVERFØRINGSDELER	TONN	246	24,9	1181	119,9
751 31-35	FOTOKOPIERINGS- OG TERMOKOPIERINGSAPPARATER	STK.	3166	39,2	12313	160,3
752 10-90	DATABEHANDLINGSMASKINER OG ENHETER DERTIL	STK.	230883	751,2	1109706	3200,0
759 10	DELER TIL FOTO- OG TERMOKOPIERINGSAPPARATER	TONN	82	22,5	355	96,1
759 97	DELER TIL DATAMASKINER	TONN	410	264,7	1939	1211,1
761 10	MOTTAKERE FOR FARGEFJERNSYN, OGSÅ MED GRAMMOFON ELLER RADIO VIDEOMONITØRER OG -PROJEKTØRER	STK.	16397	39,3	151267	337,9
762 11, 12	BILRADIOMOTTAKERE, OGSÅ KOMBINERT MED RADIOTELEFONI OG -TELEGRAFI	STK.	15006	15,7	60422	63,9
763 81-84	APPARATER FOR OPPTAK OG GJENGIVELSE AV LYD EL. VIDEOSIGNALER	STK.	30621	46,2	155923	215,4
764 11-19	ELEKTR. UTSTYR FOR LINJETELEFONI HERU. APPARATER FOR BÆREFREKVENSYSYSTEMER	STK.	146046	171,3	716285	755,0
764 21-26	MIKROFONER, HØYTTALERE, HØREFREKVENSFORSTERKERE	STK.	128495	45,7	595012	150,6
764 31, 32	SENDERE FOR FJERNSYN, KRINGKASTING, RADIOTELEGRAFI, -TELEFONI OG -TELEGRAFI	STK.	74033	127,7	461599	717,1
764 83	RADARAPPARATER, RADIONAVIGASJONS- OG RADIOFJERNSTYRINGS- APPARATER	STK.	4329	18,1	20905	67,8
764 91-99	DELER OG TILBEHØR TIL KOMMUNIKASJONSAPPARATER OG - UTSTYR ..	TONN	273	242,6	1142	1034,7
771 11-19	TRANSFORMATORER, ELEKTRISKE OGSÅ MED DIELEKTRISK VÆSKE	STK.	154947	21,1	614230	88,5
771 21	STATISKE OMFØRMERE, LIKERETTERE	STK.	131163	32,1	583241	151,4
772 20	TRYKTE KRETSE	TONN	25	26,5	100	97,0
772 41-59	ELEKTRISKE APPARATER TIL Å SLUTTE, BRYTE, SIKRE ELLER FORBINDE ELEKTR. STRØMKRETSE	TONN	584	155,3	2516	643,8
772 61-81	PLATER, TAVLER, KONSOLLER, PULTER, KABINETTER OG DELER	TONN	276	48,9	1452	200,9
773 11-18	ISOLERT ELEKTRISK TRÅD OG KABEL, OGSÅ MED FORB. DELER	TONN	2108	115,1	7826	425,9
774 11-13	ELEKTRODIAGNOSTIKKAPPARATER	TONN	18	20,2	112	110,3
774 21-29	APPARATER FOR RØNTGENSTRÅLER ELLER FOR ALFA-, BETA- ELLER GAMMASTRÅLER	24,6	..	105,7
775 11	VASKEMASKINER FOR HØYST 10 KG TØRT TØY	STK.	7695	23,0	49441	143,4
775 21	KJØLESKAP TIL HUSHOLDNINGSBRUK, OGSÅ MED FRYSESKAP	STK.	11271	24,9	56713	127,6
775 22	DYPPFRYSERE AV HUSHOLDNINGSTYPEN	STK.	3550	9,0	22564	43,0
775 30	OPPVASKMASKINER	STK.	5462	14,1	33731	86,0
775 71	STØVSUGERE OG GULVBONEMASKINER MED INNEBYGD ELEKTROMOTOR ..	STK.	18702	13,2	105089	62,1
775 83, 86, 87	ELEKTROTHERMISKE HUSHOLDNINGSAPPARATER	STK.	69376	31,4	396189	181,7
776 31-39	DIODER, TRANSISTORER HALVLEDERKOMponenter, LYSFØLSOMME HALVLEDERKOMponenter, HERU. FOTOLEKTRISKE CELLER	STK.	8679342	16,4	40014324	69,1
776 41-49	ELEKTRONISKE MIKROKRETSE	STK.	5335242	95,1	20342517	355,7
778 11	GALVANISKE ELEMENTER OG BATTERIER	STK.	2835756	14,3	12283831	59,5
778 12	ELEKTRISKE AKKUMULATORER	STK.	213772	24,8	806698	116,1
778 21-23	ELEKTRISKE GLØDELAMPER ELLER LYSSTOFFLAMPER, HERU. "SEALED BEAM" LAMPER (UNNT. LAMPER FOR ULTRAVIOLETT LYS)	TONN	178	24,7	1023	117,2
778 31, 33	START-OG TENNINGSTYR TIL FORBRENNINGSMOTORER	13,4	..	62,1
778 34, 35	ELEKTRISK LYS- OG SIGNALUTSTYR, ELEKTRISKE VINDUSPUSSERE OG DEFROSTERE OG DELER	TONN	134	19,1	578	79,5
778 41-48	ELEKTROMEKANISK HÅNDVERKTØY SAMMENBYGD MED ELEKTRISK MOTOR, DELER	38,0	..	165,4
778 84, 85	ELEKTRISKE SIGNALAPPARATER, AKUSTISKE ELLER VISUELLE, DELER	TONN	61	30,2	257	123,5
778 86	KULLELEKTRODER, KULLBØRSTER O.A. VARER AV KULL TIL ELEKTRISK BRUK	TONN	10216	51,0	54055	261,4
781 20	MOTORKJØRETØYER FOR TRANSPORT AV PERSONER	STK.	9968	912,2	35026	3176,3
782 11, 19	MOTORKJØRETØYER FOR TRANSPORT AV GODS	STK.	1745	309,8	6639	1192,4
782 21-29	KRANBILER, MOBILE BORETÅRN, BRANNBILER, BETONGBLANDEBILER, ANDRE SPESIALBILER	STK.	38	26,6	112	112,7

TABELL 8. IMPORT. UTVALGTE VAREPOSTER ETTER SITC IMPORTS BY SELECTED ITEMS OF THE SITC
 (FORTS.)

VAREPOST- NR. ITEM NO.	VARESLAG COMMODITY	MENGDE- ENHET UNIT	1999		JANUAR-APRIL 1999	
			MENGDE QUANTITY	VERDI VALUE	MENGDE QUANTITY	VERDI VALUE
			MILL. KR		MILL. KR	
783 11, 19	MOTORKJØRETØYER FOR TRANSPORT AV 10 ELLER FLERE PERSONER, INKL. FØREREN	STK.	122	77,0	389	222,3
784 31-39	DELER OG TILBEHØR TIL MOTORKJØRETØYER UNDER POS. 722, 781, 782 OG 783	TONN	3135	246,6	11705	945,8
785 20	SYKLER UTEN MOTOR (UNNT. LEKETØYSKJØRETØYER FOR BARN)	STK.	29852	46,4	190192	220,6
785 31, 36	INVALIDEVOGNER OG DELER TIL DISSE	21,4	..	80,0
786 10	TILHENGERE OG SEMITRAILERE AV CARAVANTYPEN	STK.	348	35,8	933	97,8
786 21-29	TILHENGERE FOR TRANSPORT AV VARER	STK.	627	22,2	2084	93,6
792 30	FLY MED TOMVEKT OVER 2000 KG, MEN HØYST 15000 KG	STK.
792 40	FLY MED TOMVEKT OVER 15000 KG	STK.	1	304,6	3	789,8
792 91-97	DELER I.E.N. TIL LUFTFARTØYER	TONN	136	95,7	468	473,8
793 11-19	LYSTBÅTER OG SPORTSBÅTER	STK.	1759	56,3	8703	151,9
793 22	TANKSKIP, ALLE SLAGS	BR.TONN	71418	185,9	101942	368,6
793 24, 26	FISKEFARTØYER, FABRIKKSCHIP, KJØLESCHIP	BR.TONN	1595	105,0
793 27	ANDRE SKIP FOR TRANSPORT AV GODS	BR.TONN	37331	196,4
793 28	PASSASJERSCHIP OG FERGER	BR.TONN	199	52,4
793 29	ANDRE FARTØYER, (HERU. KRIGSSCHIP OG LIVBÅTER, UNNT. ROBÅTER)	STK.	15	37,5	44	190,7
793 55	BORE- OG PRODUKSJONSPLOTTFORMER	STK.	1	650,6
811 00	PREFABRIKERT BYGNINGER	TONN	1987	29,2	7272	114,0
812 21, 29	OPPVASKKUMMER, VASKER, BADEKAR, BIDET- OG KLOSETTSKÅLERER, URINALER O.L. SANITÆRUTSTYR	TONN	379	13,3	1775	58,2
813 11-17	LAMPER OG LYSUTSTYR (HERU. SØKELYS OG LYSKASTERE) I.E.N.	TONN	812	70,8	3935	324,4
821 11-19	SITTEMØBLER, OGSÅ DE SOM KAN OMGJØRES TIL SENGER, OG DELER ..	TONN	2759	116,8	10767	481,8
821 21-29	SENGBUNNER, SENGEUTSTYR O.L. (F.EKS. MADRASSER, TEPPE, DYNER OG PUTER)	36,0	..	139,7
821 31, 39	MØBLER I.E.N. AV METALL	TONN	1187	44,2	5216	189,1
821 51-59	MØBLER I.E.N., AV TRE	TONN	5941	182,6	27764	838,7
831 11-19	HÅNDVESKER	STK.	165720	6,9	771132	41,3
831 21-29	GARDEROBEKOFFERTER, HÅNDKOFFERTER, TOALETTVESKER, DOKUMENTMAPPER, RANSLER O.L. BEHOLDERE	STK.	155453	12,2	583721	46,8
841 21-22	DRESSER, ENSEMBLER FOR HERRER OG GUTTER	STK.	18411	9,6	82341	49,3
841 30	JAKKER FOR HERRER ELLER GUTTER	STK.	79639	17,0	435975	87,3
841 40	BUKSER, KNEBUKSER OG SHORTS FOR HERRER ELLER GUTTER	STK.	779680	72,4	3235065	333,6
841 51, 59	SKJORTER FOR HERRER ELLER GUTTER	STK.	274525	18,0	1163740	85,8
842 11, 19	KÅPER, KAPPER, ANORAKKER MV. FOR DAMER ELLER PIKER	STK.	45641	11,2	407409	92,7
842 21, 22	DRAKTER OG ENSEMBLER FOR DAMER ELLER PIKER	STK.	35829	7,5	162858	39,2
842 30	JAKKER OG BLAZERE FOR DAMER ELLER PIKER	STK.	85275	17,6	595270	135,7
842 40	KJOLER FOR DAMER ELLER PIKER	STK.	203373	22,9	684904	92,8
842 50	SKJØRT FOR DAMER ELLER PIKER	STK.	228387	19,7	940001	95,3
842 60	BUKSER, KNEBUKSER OG SHORTS, FOR DAMER ELLER PIKER	STK.	827614	67,9	3654652	360,3
842 70	BLUSER, SKJORTER OG SKJORTEBLUSER, FOR DAMER ELLER PIKER ..	STK.	384023	29,5	1585316	146,0
844 10-70	YTTERTØY O.A. VARER AV TRIKOTASJE, FOR DAMER ELLER PIKER ..	STK.	754752	42,8	3631457	235,3
844 81-89	UNDERTØY OG NATTØY AV TRIKOTASJE, FOR DAMER ELLER PIKER ..	STK.	918723	18,3	4609370	80,5
845 11, 12	BABYKLÆR OG TILBEHØR AV TEKSTILSTOFF ELLER TRIKOTASJE	12,7	..	78,0
845 30	GENSERE, PULLOVERE, CARDIGANSETT MV., AV TRIKOTASJE	STK.	942504	65,9	6652177	487,5
845 40	T-SKJORTER, SINGLETER O.A. UNDERTRØYER, AV TRIKOTASJE	STK.	3163845	89,0	10453811	331,9
845 91-99	ANDRE KLÆR AV TRIKOTASJE	9,9	..	65,3
846 21-29	STRØMPEBUKSER, STRØMPER, SOKKER O.L.	36,3	..	163,8
848 11-19	KLÆR OG TILBEHØR TIL KLÆR AV LÆR ELLER KUNSTLÆR	17,7	..	83,8
851 21-25	FOTTØY TIL SPORTSBRUK	PAR	177848	27,5	1103813	138,2
851 41-49	FOTTØY MED OVERDEL AV LÆR ELLER KUNSTLÆR	PAR	521367	85,9	3139312	497,2
872 21-29	INSTRUMENTER OG APPARATER TIL MEDISINSK, KIRURGISK ELLER VETERINÆR BRUK	TONN	229	99,0	820	389,7
873 11-29	FORBRUKS- OG PRODUKSJONSMÅLERE, HERU. OMDREININGSTELLERE MV.	7,7	..	35,1
874 11-14	KOMPASSER; ANDRE NAVIGASJONSTRUMENTER; GEODETISKE, HYDROGRAFISKE, METEOROLOGISKE INSTRUMENTER	37,3	..	229,3
874 22-26	TEGNE-, RISSE-, REGNEINSTRUMENTER, MIKROMETERMÅL MV.; PROFILPROJEKTØRER	28,4	..	122,9
874 31-39	INSTRUMENTER OG APP. FOR MÅLING ELLER KONTROLL AV GJENNOMSTRØMMING, NIVÅ, TRYKK ETC FOR VÆSKER ELLER GASSER	51,6	..	178,4
874 41-49	INSTRUMENTER ELLER APPARATER FOR FYSISKE ELLER KJEMISKE ANALYSER	34,7	..	138,7
874 61-69	INSTRUMENTER OG APPARATER FOR AUTOM. REGULERING OG KONTROLL FOTOGRAFIAPPARATER, UNNT. KINEMATOGRAFISKE	29,1	..	114,8
881 11	FOTOGRAFIAPPARATER, UNNT. KINEMATOGRAFISKE	STK.	99465	19,2	213546	56,6
882 10	KJEMISKE PREPARATER TIL FOTOGRAFISK BRUK	TONN	170	17,7	724	75,6
882 20	FOTOGRAFISKE PLATER OG PLANFILM, UEKSPONERT, AV ANDRE MATERIALER ENN PAPIR, PAPP ELLER TEKSTILSTOFF	TONN	172	12,2	782	59,5
882 30	FOTOGRAFISK FILM, SENSITIV FOR LYS ELLER ANNEN BESTRÅLING, UEKSPONERT, I RULLER	TONN	116	23,7	415	68,2
882 40	FOTOGRAFISK PAPIR, PAPP OG TEKSTILSTOFF, SENSITIVT FOR LYS ELLER ANNEN BESTRÅLING, UEKSPONERT	TONN	141	9,5	438	32,0
885 31-49	LOMME- OG ARMBÅNDSUR	STK.	109291	18,3	459150	70,4
892 15-19	BØKER, HEFTER, BROSJYRER O.L. TRYKKSAKER	TONN	1296	63,8	5616	280,7
892 21, 29	AVISER, JOURNALER, TIDSSKRIFTER	TONN	568	23,2	3092	103,5
892 81-89	TRYKKSAKER, I.E.N.	TONN	3135	110,9	11173	423,0
893 11-19	EMBALLASJEVARER AV PLAST; PROPPER, LOKK, KAPSLER	TONN	4595	106,4	17758	425,0
893 31	GOLVBELEGG AV PLAST, OGSÅ SELVKLEBENDE, VEGG- ELLER TAKKLEDNING	TONN	1021	21,1	4811	104,2
893 32	BORDSERVISER, KJØKKENUTSTYR OG TOALETARTIKLER AV PLAST	TONN	813	30,0	3165	120,2
893 94-99	ANDRE VARER AV PLAST	TONN	1913	92,1	7665	355,4
894 24-29	LEKETØY, UNNT. DUKKER, DUKKEVOGNER O.L.	TONN	681	42,5	2490	163,3
894 71-79	APPARATER OG UTSTYR FOR GYMNASTIKK, SPORT OG FISKE	76,5	..	267,3
897 31	SMYKKEVARER OG DELER AV EDEL METALL	KG.	1192	31,3	3659	92,3
898 41-59	PREPARERT, UINNSPILT MATERIELL FOR APPTAK AV LYD	30,8	..	140,7
898 61-79	PLATER, BÅND O.A. INNSPILT MATERIELL	173,4	..	749,9

TABELL 9. EKSPORT. UTVALGTE VAREPOSTER ETTER SITC EXPORTS BY SELECTED ITEMS OF THE SITC

VAREPOST- NR. ITEM NO.	VARESLAG COMMODITY	MENGE- ENHET UNIT	APRIL	1999	JANUAR-APRIL	1999
			MENGE QUANTITY	VERDI VALUE	MENGE QUANTITY	VERDI VALUE
			MILL. KR		MILL. KR	
023 00	SMØR OG ANNET FETT OG OLJER FRAMSTILT AV MELK	TONN	165	1,7	1055	12,3
024 91, 99	OST OG OSTEMASSE, UNNT. REVET OST, OSTEMASSE, SMELTET OST, MUGGOST	TONN	1400	36,4	7986	189,3
034 11-18	FISK, FERSK ELLER KJØLT, UNNT. FILETER	TONN	30286	637,8	147870	2448,5
034 21-28	FISK, FRYST, UNNT. FILETER	TONN	44173	486,6	223104	2001,8
034 40	FISKEFILETER, FRYSTE	TONN	12140	318,3	66506	1349,1
034 51, 55	FISKEFILETER OG ANNET FISKEKJØTT, FERSKT ELLER KJØLT	TONN	2579	98,6	14206	448,6
035 11, 13	TØRRFISK OG KLIPPFISK	TONN	3311	137,8	24764	1067,0
035 12	FISKEFILETER, TØRKET, SALTET ELLER I SALTlake	TONN	410	13,0	2562	78,5
035 21-29	FISK, SALTET ELLER I SALTlake	TONN	3832	135,8	23101	826,0
035 30	FISK, RØYKT	TONN	307	20,3	1310	93,5
036 11-19	KREPSDYR, FROSNE; MEL OG PELLETER AV KREPSDYR, EGNET TIL MENNESKEFØDE	TONN	1390	21,6	3883	82,8
037 11-17	FISK, TILBEREDT ELLER KONSERVERT, HERU. KAVIAR OG KAVIARETTERLIKNINGER	TONN	2140	55,8	8205	199,9
037 21-22	KREPSDYR OG BLØTDYR, TILBEREDT ELLER KONSERVERT	TONN	2477	129,9	6909	363,2
048 10-90	BRØD, KAKER, KJEKS OG ANNET BAKVERK	TONN	1402	28,5	3685	67,3
073 10-90	SJOKLADDE O.A. NÆRINGSMIDLER SOM INNEHOLDER KAKAO, I.E.N. ..	TONN	797	25,9	3881	100,3
081 31	OLJEKAKER O.A. RESTSTOFFER AV SOYABØNNER	TONN	14800	20,5	57844	87,5
081 42	MEL OG PELLETER AV FISK OG SJØDYR, TIL DYREFOR	TONN	14958	55,6	57181	255,8
211 11-13, 20	HUDER AV STORFE OG HEST, RÅ	TONN	598	10,0	2822	50,5
212 25	HELE SKINN AV REV, RÅ	1000 STK.	26	13,0	240	120,1
247 40	TØMMER AV BARTRER, GROVT TILHOGD, HERU SKURTØMMER .FAST MÅL KUB. M.		64166	21,2	201943	69,6
248 20	TRELAST AV BARTRER, SAGET ELLER KUTTET I LENGDERETNINGEN, OGSÅ HØVLET, OVER 6 MM TYKK .FAST MÅL KUB. M.		60060	86,1	249126	356,2
251 12	PAPIR-/PAPPVAFALL HOVEDSAKLIG AV BLEIKET KJEMISK MASSE	TONN	-	-	1983	1,0
251 13	PAPIR-/PAPPVAFALL HOVEDSAKLIG AV MEKANISK MASSE (AVISER O.L.)	TONN	18893	7,1	78432	27,9
251 20	MEKANISK TREMASSE	TONN	9005	22,2	38861	89,3
251 30	KJEMISK TREMASSE (DISSOLVINGMASSE)	TONN	10279	55,0	57280	328,8
251 51, 52	KJEMISK SODA- ELLER SULFATTREMASSE, HALVBLEIKET ELLER BLEIKET	TØRRVEKT TONN	18893	62,5	81134	256,9
251 61,62	KJEMISK SULFITTREMASSE, UBLEIKET OG BLEIKET	TØRRVEKT TONN	1050	6,0	4849	23,9
251 91	HALVKJEMISK TREMASSE	TØRRVEKT TONN	-	-	13	0,0
273 12	MARMOR, TRAVERTIN, ECAUSSIN O.A. KALKHOLDIG BYGNINGS- ELLER MONUMENTSTEIN	TONN	26	0,1	105	0,8
273 13	GRANITT, PORFYR, SANDSTEIN O.A. MONUMENT- ELLER BYGNINGSSTEIN	TONN	64995	44,7	218298	193,6
273 40	SMÅSTEIN, GRUS OG KNUST STEIN	TONN	841536	50,9	2742740	170,8
278 53	FELTSPAT; LEUCITT; NEFELIN OG -SYENITT	TONN	22415	17,8	130916	104,6
281 50, 60	JERNMALM, OGSÅ KONSENTRERT, UNNT. RØSTET SVOVELKIS	TONN	2249	0,6	10731	1,8
283 10	KOPPERMALM OG KONSENTRATER	TONN	-	-	-	-
287 83	TITANMALM, OGSÅ KONSENTRERT	TONN	45576	19,2	82256	34,1
288 10	METALLHOLDIG ASKE OG RESTSTOFFER	TONN	128	2,1	1631	9,6
288 21	AVFALL OG SKRAP AV KOPPER	TONN	940	3,7	3246	13,2
288 23	AVFALL OG SKRAP AV ALUMINIUM	TONN	1052	6,8	5131	30,4
333 00	RÅ MINERALOLJE	TONN	9971099	8603,7	40923103	28352,5
334 11-19	BENSIN OG ANDRE LETTE OLJER	KUB. M.	360433	273,2	2016468	1252,0
334 21, 29	JETPARAFIN, FYRINGSPARAFIN HV.	KUB. M.	37898	31,7	106198	82,0
334 30,40	GASSOLJER OG FYRINGSOLJER I.E.N.	KUB. M.	403592	351,4	1879710	1307,1
335 22	BENSOL	TONN	5191	3,3	18954	11,4
335 42	PETROLKOKS	TONN	407	0,8	34511	54,0
342 10	FLYTENDE PROPAN	TONN	46056	42,8	350048	337,1
342 50	FLYTENDE BUTAN	TONN	50554	40,6	130345	125,6
343 20	NATURGASS, I GASSFORM	1000 KUB. M.	3926000	2377,8	16696178	10544,4
351 00	ELEKTRISK STRØM	MWH	317102	27,9	1097436	126,8
411 12	FETT OG OLJER (UNNTATT LEVEROLJE) OG DERES FRAKSJONER, AV FISK	TONN	10281	30,6	20479	78,9
431 21	DYREFETT OG -OLJER OG DERES FRAKSJONER	TONN	2451	19,1	14533	104,9
431 31	FETTSYRER, RAFFINASJONSFETTSYRER	TONN	2197	14,0	9914	63,2
511 31	VINYLKLORID	TONN	:	79,6	:	251,0
514 79	SYKLISKE AMIDER OG KARBAMATER (UNNT. UREINER) OG DERES DERIVATER; SALTER DERAV	TONN	164	147,9	818	615,0
514 81-89	AMMONIUMSALTER OG -HYDROKSYDER; FORBINDELSER MED KARBOKSYMIDFUNKSJON; FORB. MED NITRILFUNKSJON OG MED ANNEN MED NITROGENFUNKSJON	TONN	1550	19,9	5355	67,7
522 23	SILISIAM	TONN	8909	95,3	45377	491,3
522 31-39	ORGANISKE SYRER OG FORB. AV IKKE-METALLER	TONN	29988	8,3	109512	33,6
522 63	NATRIUMOKSYD (KAUSTISK SODA) OPPLØST I VANN	TONN	:	7,5	:	40,9
523 10	FLUORIDER, FLUORSILIKATER, FLUOROALUMINATER O.A. KOMPLEKSE FLUORSALTER	TONN	:	3,4	:	28,1
524 93	KALSIUMKARBID	TONN	3814	:	13930	:
524 94	ANDRE KARBIDER	TONN	5679	44,8	22510	189,4
533 11	PIGMENTER OG PREPARATER PÅ BASIS AV TITANDIOKSYD	TONN	:	24,9	:	100,8
533 41-43	MALINGER OG LAKKER	TONN	1714	35,5	6516	138,1
541 64	BLOD FRA MENNESKER OG DYR FOR TERAPEUTISK, PROFYLAKTISK	TONN	7	7,7	25	25,4
541 91-99	FARMSØYTTISKE VARER I.E.N. (UNNT. MEDIKAMENTER)	TONN	32	43,3	150	133,0
542 91	LEGEMIDLER UNNTATT ANTIBIOTIKA OG HORMONER, IKKE I DETALJPK.	TONN	715	24,5	2891	66,4
554 21-23	ORGANISKE OVERFLATEAKTIVE STOFFER, UNNTATT SÅPE	TONN	5168	46,0	24384	206,4
562 11	AMMONIUMNITRAT	TONN	:	1,7	:	8,0
562 14	DOBBELTSALTER OG BLANDINGER AV KALSIUMNITRAT OG AMMONIUM- NITRAT	TONN	:	40,6	:	227,4
562 91	GJØDSEL MED INNHOLD AV NITROGEN, FOSFOR OG KALIUM	TONN	:	200,4	:	664,1
562 95	GJØDSEL MED INNH. AV NITROGEN OG FOSFOR	TONN	:	11,1	:	53,8
571 11, 12	POLYETYLEN, UBEARBEIDD	TONN	17056	75,5	67110	312,3
572 11, 19	POLYSTYREN, UBEARBEIDD	TONN	1961	11,8	6270	44,7
573 11, 13	POLYVINYLKLORID, UBEARBEIDD	TONN	:	23,2	:	102,0

TABELL 9. EKSPORT. UTVALGTE VAREPOSTER ETTER SITC EXPORTS BY SELECTED ITEMS OF THE SITC (FORTS.)

VAREPOST- NR. ITEM NO.	VARESLAG COMMODITY	MENGDEN ENHET UNIT	APRIL 1999		JANUAR-APRIL 1999	
			MENGDEN QUANTITY	VERDI VALUE	MENGDEN QUANTITY	VERDI VALUE
			MILL. KR		MILL. KR	
574 31-39	POLYKARBONATER, ALKYDHARPIKSER O.A. POLYESTERE	TONN	3424	49,6	13727	209,5
575 11-19	POLYMERER AV PROPYLEN ELLER AV ANDRE OLEFINER	TONN	7781	30,4	33433	140,0
575 41-43	AMINOHARPIKSER, UBEARBEIDD	TONN	3995	35,1	16292	143,2
582 24	PLATER, DUK, FILM, FOLIER OG BÅND AV PLAST (UNNT. SKUMPLAST) IKKE FORBUNDET MED ANDRE MATERIALER	TONN	1835	24,2	8381	112,0
593 11, 12	KRUTT OG TILBEREDTE SPRENGSTOFFER	TONN	548	14,2	2128	57,0
598 12	AVLUT FRA FABRIKASJON AV TREMASSE, OGSÅ KONSENTRERT	TONN	11885	25,3	73472	120,1
598 61	KUNSTIG GRAFITTV.	TONN	16526	42,5	49173	129,2
611 30	HELE HUDER OG SKINN AV LÆR AV STORFE, UTEN HÅR, HØYST 28 KVADRATFOT PR. STK.	TONN	173	2,1	473	8,3
611 41, 42	ANNET LÆR AV STORFE OG AV DYR AV HESTESLEKTEN	TONN	102	14,4	365	51,6
625 10	NYE DEKK (PNAUMATISKE) TIL PERSONBILER	STK.	7171	0,9	17186	3,4
634 22	SPONPLATER O.L. AV TRE	KUB. M.	20124	29,7	84119	126,2
634 51-59	FIBERPLATER AV TRE O.L. MATERIALER, OGSÅ AGGLOMERERTE MED HARPIKSER O.A. ORGANISKE BINDEMIDLER	TONN	2798	22,9	10000	85,2
635 31-39	BYGNINGSSNEKKERARBEIDER, UNNTATT FERDIGHUS	TONN	..	87,8	..	344,8
641 10	AVISPAPIR	TONN	66017	..	286339	..
641 21-29	TRYKK- OG SKRIVEPAPIR OG -PAPP, UTEN OVERDRAG	TONN	46991	243,9	213413	1103,7
641 32-34	TRYKK- OG SKRIVEPAPIR OG -PAPP, MED OVERDRAG	TONN	1455	7,9	4443	28,2
641 41-48	KRAFTPAPIR OG KRAFTPAPP, UBESTRØKET, I RULLER ELLER ARK	TONN	15536	63,3	73419	301,8
641 51	HALVKJEMISK PAPIR FOR FREMSTILLING AV BØLGE PAPIR (FLUTING)	TONN	5239	..	21214	..
641 52	SULFITPAPIR, UBESTRØKET, TIL INNPAKNING, I RULLER ELLER ARK	TONN	588	5,8	2499	23,6
641 53	PERGAMENT- OG GREASEPROOF PAPIR	TONN	2244	28,7	10655	135,5
641 54-59	ANNET PAPIR OG PAPP, UBESTRØKET	TONN	5630	18,7	26925	96,1
641 63	PAPIR TIL HÅNDKLER, TOALETTPAPIR O.L. HUSHOLDNINGSBRUK; CELLULOSEVATT OG DUK AV CELLULOSEFIBRER, OVER 36 CM BREDDER	TONN	898	6,5	5152	37,1
642 11-16	EMBALLASJE AV PAPIR, PAPP, CELLULOSEVATT MV.	TONN	2083	29,0	8427	119,5
651 95	LUNTER, FORGARN, GARN OG OPPSKARNE BUNTER AV GLASSFIBRER ...	TONN	1032	10,2	4635	43,7
657 32	TEKSTILSTOFF, IMPREGNERT, OVERTRUKKET, BELAGT ELLER LAMINERT MED PLAST	TONN	131	13,7	515	49,8
657 71-73	VATT OG VARE DERAV, VEKER OG TEKSTILVARE TIL TEKNISK BRUK	TONN	41	3,1	179	11,4
663 31	VARE AV GIPS	TONN	15099	22,0	45709	61,9
663 33	PREFABRIKERT ELEMENTER FOR BYGGE- ELLER ANLEGGSVIRKSOMHET	0,3	..	2,0
663 36-39	VARE AV STEIN ELLER ANDRE MINERALSKE MINERALER, I.E.N.	TONN	411	5,4	2283	36,6
664 92	ISOLASJONSGLOSS SOM BESTÅR AV FLERE LAG	TONN	644	7,6	2573	32,6
671 41,49, 52-59	FERROLEGERINGER (UNNTATT FERROSILICIUM)	TONN	58781	249,5	223033	965,1
671 51	FERROSILICIUM	TONN	34164	168,8	142942	724,2
674 21, 22	PLATER MED OVERDRAG AV TINN	TONN	1610	9,8	10426	62,4
676 21-29	STENGER AV JERN ELLER STÅL, VARMVALSEDE, VARMTRUKNE ELLER VARMSTRENGPRESSEDE, OGSÅ DE SOM ER VRIDDE ETTER VALSING ...	TONN	12996	25,3	63836	129,3
676 81-83	U, I, H, L, T OG ANDRE PROFILER AV JERN ELLER STÅL, VARMVALSEDE, VARMTRUKNE, STRENGPRESSEDE, IKKE VIDRE BEARB.	TONN	8168	24,9	32075	112,0
679 12-17	RØR OG HULE PROFILER, SØMLØSE, AV JERN ELLER STÅL (UNNTATT STØPJERN)	TONN	1493	33,1	5664	190,2
679 31-49	ANDRE JERN- OG STÅLRØR	TONN	10166	58,8	141273	434,1
679 51-59	RØRDELER (FITTINGS)	TONN	98	10,9	506	59,7
681 23-25	PLATINA, UBEARB., HALVFABRIKATA ELLER PULVERFORM	TONN	572	51,2	2207	182,1
682 12	RAFFINERT KOPPER, UBEARBEIDD	TONN	3240	35,7	12005	129,2
682 31-72	KOPPER, BEARBEIDD	TONN	581	35,5	2252	159,0
683 11, 12	NIKKEL OG NIKKELLEGERINGER, UBEARBEIDD	TONN	6871	269,5	25790	939,1
684 11, 12	ALUMINIUM OG ALUMINIUMLEGERINGER, UBEARBEIDD	TONN	78062	897,2	327105	3809,3
684 21, 22	STENGER, PROFILER OG TRÅD AV ALUMINIUM	TONN	9049	141,4	37929	593,0
684 23	PLATER OG BÅND AV ALUMINIUM, TYKKELSE OVER 0,2 MM	TONN	9718	170,8	41971	750,0
686 11-12	SINK OG SINKLEGERINGER, UBEARBEIDD	TONN	9326	77,6	41743	334,2
686 33	STØV, PULVER OG FLAK AV SINK	TONN	837	9,1	3498	37,6
689 15	MAGNESIUM, UBEARBEIDD	TONN	..	69,8	..	355,9
689 81	KOBOLTMATTE O.A. MELLOMPROD. FRA KOBOLTFRAMSTILLINGEN; UBEARBEIDD KOBOLT; AVFALL OG SKRAP; PULVER	TONN	296	76,3	1384	334,5
691 11-19	FERDIGE KONSTRUKSJONER OG DELER AV JERN ELLER STÅL, UNNTATT PREFABRIKERT BYGNING	TONN	1941	56,5	8869	264,7
691 21, 29	FERDIGE KONSTRUKSJONER OG DELER AV ALUMINIUM, UNNTATT PREFABRIKERT BYGNING	TONN	343	27,4	1033	70,5
692 12, 42	TANKER, FAT, TROHLER, SPANN O.L. BEHOLDERE AV ALUMINIUM	TONN	250	7,3	765	30,5
693 13	TAU, LINER, KABLER, FLETTEDE BÅND O.L. AV ALUMINIUM	TONN	1062	16,7	2835	42,8
694 21, 22	SKRURER, BOLTER, MUTTERE, NAGLER O.L. VARE	TONN	339	8,1	1508	34,7
695 63, 64	UTSKIFTBART VERKTØY FOR HÅNDVERKTØY, HÅNDVERKTØY OG VERKTØYMASKINER (FOR BERG- ELLER JORDBORING)	TONN	60	12,0	251	52,2
697 32	OVNER, KAMINER O.L. VARMEAPP. IKKE-ELEKTR., AV JERN ELLER STÅL	STK.	4654	11,5	19312	50,9
699 11, 13-19	HENGELÅSER OG LÅSER, HENGSLER O.A. UTSTYR; BESLAG AV UDELT METALL TIL MØBLER, DØRER ETC.; AUTOMATISKE DØRLUKKERE	TONN	398	51,6	1665	203,7
699 61-69	VARE AV JERN ELLER STÅL I.E.N.	TONN	2724	52,7	10004	203,1
699 73	VARE AV KOPPER, I.E.N.	TONN	107	6,3	628	27,1
699 79	VARE AV ALUMINIUM I.E.N.	TONN	179	7,0	1001	32,8
713 32, 33	FARTØYSMOTORER (UNNT. UTENBORDSMOTORER)	STK.	57	6,5	212	59,5
713 91, 92	DELER TIL FORBRENNINGSMOTORER, (UNNTATT TIL FLYMOTORER)	TONN	313	57,8	1375	265,1
714 91	DELER TIL TURBOJETMOTORER OG TURBOPROPMOTORER	TONN	15	70,4	68	318,5
721 11-19	MASKINER OG DELER FOR JORDBEARBEIDING	72,4	..	258,6
721 21-29	MASKINER OG DELER FOR INNHØSTING, TRESKING OG SORTERING	32,5	..	102,6
723 11-99	ANLEGGSMASKINER, -UTSTYR OG DELER	149,0	..	836,0
725 11	MASKINER FOR FRAMST. AV PAPIRMASSE AV CELLULOSEFIBERMAT.	STK.	10	14,5
725 91	DELER TIL MASKINER SOM HØRER UNDER UNDERGRUPPE 725.1	TONN	95	10,4	299	32,8
727 22	MASKINER TIL I NÆRINGSMIDDELINDUSTRIEN I.E.N.	STK.	66	14,2	210	30,3
728 11-19	MASKINVERKTØY FOR SPEIELLE INDUSTRIER, OG DELER	10,5	..	51,5
728 31-39	MASKINER OG APPARATER FOR SORTERING, KNUSSING, BLANDING OG ELTING MV., OG DELER	2,4	..	15,9

TABELL 9. EKSPORT. UTVALGTE VAREPOSTER ETTER SITC EXPORTS BY SELECTED ITEMS OF THE SITC (FORTS.)

VAREPOST- NR. ITEM NO.	VARESLAG COMMODITY	MENGE- ENHET UNIT	APRIL	1999	JANUAR-APRIL	1999
			MENGE QUANTITY	VERDI VALUE	MENGE QUANTITY	VERDI VALUE
			MILL. KR		MILL. KR	
741 43-49	MASKINER, APPARATER, UTSTYR OG DELER FOR KJØLING OG FRYISING; VARMEPUMPER (IKKE TIL HUSHOLDNINGSBRUK)	34,1	..	145,1
742 60	SENTRIFUGALPUMPER I.E.N.	STK.	180	63,8	911	330,0
742 91, 95	DELER TIL PUMPER OG VÆSKEELEVATORER.....	TONN	167	31,2	509	109,8
743 61-69	APPARATER FOR FILTRERING OG RENSING AV VÆSKER OG GASSER	14,7	..	102,9
744 11-19	GAFFELTRUCKER O.A. LØFTE- OG STABLETRUCKER, TRAKTORER TIL BRUK PÅ JERNBANEERRONGER O.L.	1,8	..	36,5
744 21-25	TALJER OG HEISVERK (UNNT. ELEVATORER MED HEISSPANN), VINSJER OG ANKERSPILL	STK.	428	61,8	2183	281,1
744 31-39	LOSSEBOMMER TIL SKIP; KRANER, HERU. KABELKRANER, MOBILE LØFTEKRANER, PORTALTRUCKER OG KRANTRUCKER.....	STK	86	19,1	393	216,5
744 91-94	DELER TIL MASKINER FOR LØFTING, LASTING ETC.....	TONN	282	37,5	1609	189,2
745 61-68	MEKANISKE APPARATER FOR SPREDNING AV VÆSKER OG PULVRE; BRANNSLUKNINGSAPPARATER, SPRØYTEPISTOLER	44,2	..	147,5
747 10-90	KRANER, VENTILER O.L.	TONN	223	45,7	821	131,4
751 28	FRANKERINGS- OG BILLETTMASKINER O.L. MASKINER MED REGNEVERK	STK.	515	24,2	1707	104,4
752 10-90	DATABEHANDLINGSMASKINER OG ENHETER DERTIL	STK.	40516	212,4	159231	817,9
764 11-19	ELEKTRISK UTSTYR FOR LINJETELEFONI OG -TELEGRAFI	STK.	23369	108,3	124283	349,5
764 21-26	MIKROFONER, HØREFREKVENSFORSTERKERE, HØYTALERE, HØRETELEFONER O.L.	STK.	43402	9,5	193645	45,7
764 31, 32	SENDERE FOR RADIOTELEFONI ELLER -TELEGRAFI, KRINGKASTING ELLER FJERNSYN	STK.	6300	72,4	53355	351,8
764 83	RADARAPPARATER, RADIONAVIGASJONSAPPARATER OG RADIO-FJERNSTYRINGSAPPARATER	STK.	338	12,4	1564	52,5
764 91	DELER TIL ELEKTRISK UTSTYR FOR LINJETELEFONI OG -TELEGRAFI .	TONN	36	53,4	188	237,7
764 93	DELER TIL SENDERE OG MOTTAKERE FOR RADIO, FJERNSYN, RADIOTELEGRAFI OG -TELEFONI.....	TONN	93	82,3	506	339,5
771 11,19	ELEKTRISKE TRANSFORMATORER	STK.	31617	12,4	155376	112,5
771 21	STATISKE OMFORMERE	STK.	169770	24,0	751975	134,8
772 41-82	ELEKTRISKE APPARATER TIL Å SLUTTE, BRYTE, SIKRE ELLER HØRTELEFONER, STRØMKRETSER, OG DELER TIL SLIKE APPARATER ...	TONN	495	115,2	2233	480,3
773 11-18	ISOLERT ELEKTRISK TRÅD OG KABEL (HERU. OPTISK KABEL), OGSÅ MED FORBINDELSSEDELER	TONN	1677	86,2	7974	411,2
774 11-13	ELEKTRODIAGNOSTIKKAPPARATER	TONN	14	31,5	56	115,9
775 82	ELEKTRISKE JORD- OG ROMOPPVARMINGAPPARATER	STK.	27888	12,0	133402	59,1
775 86-89	ELEKTROTERMISKE HUSHOLDNINGSAPPARATER	STK.	78436	13,4	401825	68,0
778 12	ELEKTRISKE AKKUMULATORER	STK.	13173	0,9	109210	24,6
782 11, 19	MOTORKJØRETØYER FOR TRANSPORT AV GODS	STK.	2257	61,6	2734	255,7
784 31-39	DELER OG TILBEHØR TIL MOTORKJØRETØYER UNDER POS. 722, 781, 782 OG 783	TONN	3309	183,6	14534	810,8
785 20	TOHJULSSYKKLER O.A. SYKKLER, UTEN MOTOR	STK.	5981	9,7	18791	31,2
786 30	BEHOLDERE (CONTAINERE), BESTEMT OG UTSTYRT FOR TRANSPORT MED ETT ELLER FLERE SLAGS TRANSPORTMIDLER	TONN	237	13,3	965	54,4
792 15	HELIKOPTERE MED TOMVEKT OVER 2 000 KG	STK.	-	-	1	17,7
792 40	FLY O.A. LUFTFARTØYER MED MEKANISK DRIVANORDNING (UNNT. HELIKOPTRE) MED TOMVEKT OVER 15 000KG	STK.	-	-	-	-
793 11-19	LYSTBÅTER OG SPORTSBÅTER	STK.	562	42,8	1516	121,6
793 22	TANKFARTØYER, ALLE SLAG	BR.TONN	840	7,8	154331	50,6
793 24	FISKEFARTØYER; FARTØYER FOR BEARBEIDING ELLER KONSERVING AV FISK	BR.TONN	1288	41,5	4376	142,7
793 26, 27	KJØLESKIP O.A. FARTØYER FOR TRANSPORT AV LAST OG PERSONER ..	BR.TONN	307	4,8	250661	1415,9
793 28	PASSASJERSKIP O.L. SKIP FOR TRANSPORT AV PERSONER; FERGER, ALLE SLAG	BR.TONN	280	28,3	5789	75,1
793 30	FARTØYER O.A. FLYTENDE MATERIELL BESTEMT FOR OPPHOGGING	STK.	-	-	-	-
793 55	BORE- ELLER PRODUKSJONSPLATTFORMER	STK.	-	-	-	-
813 11	LYSEKRONER O.A. BELYSNINGSUTSTYR FOR MONTERING I TAK ELLER PÅ VEGGER (UNNT. FOR OFFENTLIGE GATER, PLASSER ELLER VEGGER	TONN	388	29,2	1379	110,3
813 13	ELEKTRISKE BORD-, SKRIVEBORD-, NATTBORD- ELLER GOLVLAMPER ..	TONN	59	8,0	289	39,2
813 15	ELEKTRISKE LAMPER OG BELYSNINGSUTSTYR, I.E.N.	TONN	61	9,8	226	30,7
821 11-19	SITTEMØBLER, OGSÅ DE SOM KAN OMGJØRES TIL SENGER, OG DELER .	TONN	1156	134,7	4687	563,3
821 21-29	SENGBUNNER; MADRASSER, TEPPER, DYNER, PUTER	25,7	..	128,0
821 31-39	MØBLER, I.E.N. AV METALL	TONN	1260	25,9	4742	79,4
821 51-59	MØBLER, I.E.N. AV TRE	TONN	672	29,4	3091	138,3
872 33	APPARATER FOR OZON-, SURSTOFF- ELLER AEROSOLTERAPI SAMT APPARATER FOR KUNSTIG ÅNDEDRETT ELLER ANDRE TERAPEUTISKE PUSTEAPPARATER	TONN	19	7,2	78	23,4
874 11-14	KOMPASSER; ANDRE NAVIGASJONSINSTRUMENTER OG -APPARATER SAHT DELER	75,7	..	303,1
874 31-39	INSTRUMENTER OG APPARATER FOR MÅLING ELLER KONTROLL AV GJENNOMSTRØMNING ELLER NIVÅ AV VÆSKER, OG DELER	20,1	..	102,1
874 52	INSTRUMENTER, APPARATER OG MODELLER TIL DEMONSTRASJONSFORMÅL	TONN	79	32,8	286	123,6
874 61-79	INSTRUMENTER OG APPARATER FOR MÅLING ELLER KONTROLL AV ELEKTR. MENGDER OG FOR REGULERING	56,7	..	318,1
891 21-29	PATRONER, ANNEN AMMUNISJON, RAKETTER OG PROSJEKTILER	TONN	135	58,7	371	150,7
893 11-19	EMBALLASJE AV PLAST; PROPPER, LOKK, KAPSLER	TONN	1802	39,6	6972	151,6
896 11	MALERIER, TEGNINGER OG PASTELLER	TONN	0	2,7	1	14,3
899 72	KOSTER, BØRSTER, PENSLER MV., OGSÅ SOM DELER TIL MASKINER ..	TONN	128	21,0	557	92,3

TABELL 10 (FORTS.). IMPORT. UTVALGTE VARER GRUPPERT ETTER DET HARMONISERTE SYSTEM (HS)
IMPORTS OF SELECTED COMMODITIES ACCORDING TO THE HARMONIZED SYSTEM (HS)

VARENDR.	1999				VARENDR.	1999			
	APRIL	JANUAR-APRIL	APRIL	JANUAR-APRIL		APRIL	JANUAR-APRIL	APRIL	JANUAR-APRIL
	MENGDE	VERDI	MENGDE	VERDI		MENGDE	VERDI	MENGDE	VERDI
TONN	1000 KR.	TONN	1000 KR.	TONN	1000 KR.	TONN	1000 KR.	TONN	1000 KR.
0602.9030	63	663	93	997	0809.3090	11	136	56	805
0602.9041	2622	29501	3660	45366	0809.4010	34	482	34	482
0602.9042	217	4033	284	5758	0809.4051	81	940	368	4074
0602.9050	238	7633	1043	39391	0810.1011	153	2539	153	2539
0602.9065	7	237	10	332	0810.1030	6	143	60	2141
0602.9066	169	6000	625	23729	0810.1040	60	1042	60	1042
0602.9068	39	1342	115	4929	0810.5000	249	2379	1303	11998
0602.9079	1	215	6	994	0810.9090	21	590	140	2945
0602.9080	75	1159	131	2534	0811.1009	127	2070	604	10071
0603.1011	6	480	35	3079	0811.2009	155	1758	673	8603
0603.1012	63	4068	569	38006	0811.9001	148	2158	303	4485
0603.1091	59	3160	209	13071	0811.9002	19	749	30	1112
0603.1094	59	3029	59	3029	0811.9009	166	2105	299	3782
0603.1096	3	318	12	1619	0813.1000	17	390	84	1856
0603.1098	21	1028	34	1881	0813.2000	99	2353	299	5792
0603.1099	76	5397	294	19449	0814.0000	25	203	26	222
0603.9000	13	519	65	2532	KAP.08		162214		615906
0604.9199	44	2500	174	9459	0901.1100	3554	61973	14489	259583
KAP.06		82124		255499	0901.1200	80	1680	107	2390
0701.9029	4490	12660	9944	26757	0901.2100	113	3583	652	21784
0702.0011	1694	17037	6743	69257	0902.3000	64	6476	317	29722
0703.1012	28	209	43	286	0902.4000	6	361	32	1655
0703.1019	88	281	159	664	0904.1100	20	856	75	3268
0703.1031	23	567	79	1670	0904.1200	40	1965	95	4829
0703.2000	47	824	161	3099	0904.2000	18	478	75	2527
0703.9001	227	2101	921	10243	0906.2000	3	223	13	650
0703.9002	19	376	50	1018	0908.3000	3	156	37	1716
0704.1041	566	5307	1874	20429	0910.9100	24	1002	104	4501
0704.1050	616	5495	2291	21662	0910.9990	34	1181	138	4286
0704.9013	69	398	539	1128	KAP.09		81230		342365
0704.9060	1042	10174	2719	24368	1001.1000	3321	4727	12340	18509
0704.9099	33	292	52	591	1001.9000	17443	19846	73913	84246
0705.1111	983	6921	1647	12601	1002.0000	4140	2287	7947	4510
0705.1130	-	-	1350	14944	1004.0000	91	260	283	724
0705.1140	33	583	67	1146	1005.9010	500	474	4104	4026
0705.1170	2	44	73	1370	1005.9090	49	378	297	1628
0705.1910	12	214	12	214	1006.2090	107	488	241	1945
0705.2919	23	439	23	439	1006.3010	1254	6197	5344	27129
0705.2990	2	50	85	1779	1007.0010	-	-	21024	16224
0706.1021	736	4415	811	5382	KAP.10		35404		161105
0707.0010	33	373	181	2081	1101.0000	351	1164	861	3004
0707.0030	-	-	1640	21097	1102.2090	87	257	210	609
0708.1000	6	259	19	871	1103.2900	25	55	2513	6272
0709.2090	42	1342	74	2717	1106.3090	1	162	34	2054
0709.3000	41	500	161	2281	1107.1090	2994	6120	9344	19784
0709.4020	219	1472	551	3674	1107.2090	413	1133	1565	4811
0709.5110	181	3382	800	15344	1108.1190	38	149	297	1174
0709.5190	7	311	30	1475	1108.1190	38	149	297	1174
0709.6020	624	16428	2414	42316	1108.1290	396	1423	1528	5486
0709.6090	8	278	40	988	1108.1490	106	347	505	1773
0709.7020	26	338	85	1248	1108.1990	20	204	61	672
0709.9050	9	216	33	850	1109.0010	300	1819	1701	10052
0709.9091	79	987	301	4621	1109.0090	80	701	336	2963
0709.9099	65	1466	293	6656	KAP.11		13877		61160
0710.2100	156	902	406	2461	1201.0010	25604	45591	107503	202005
0710.4090	86	530	334	2374	1201.0090	5800	9521	25077	45420
0710.8091	113	409	480	2365	1202.2090	539	5053	1614	14447
0710.8094	186	2106	658	7163	1204.0090	102	427	592	2111
0710.8095	139	1033	546	3851	1205.0010	-	-	12493	25685
0710.8099	60	476	203	1587	1206.0010	90	406	1111	4658
0710.9000	16	232	37	551	1206.0090	152	1370	623	5612
0711.2010	0	3	43	920	1207.4090	52	696	229	2823
0712.2000	66	1402	212	4411	1207.9190	29	295	92	811
0712.3001	2	890	8	2293	1208.1010	803	2011	5393	12983
0712.9011	38	604	113	1751	1209.2300	8	153	313	5529
0712.9091	27	808	189	5325	1209.2400	13	303	178	3836
0712.9099	15	1241	82	5656	1209.2500	-	-	427	3406
0713.1000	395	1575	1388	5275	1209.2990	0	76	17	897
0713.2090	0	5	256	875	1209.3000	6	258	133	6657
0713.3300	8	207	20	713	1209.9110	5	2520	45	9857
KAP.07		111182		386353	1209.9191	0	45	3	2436
0801.1100	39	383	128	1309	1209.9199	6	543	41	4747
0801.3200	18	903	60	2737	1209.9900	7	477	26	5138
0802.1200	56	2210	228	8662	1210.2001	12	573	64	3273
0802.2100	12	277	12	281	1211.9009	10	674	52	3051
0802.2200	74	2590	226	7601	1212.2010	6	314	6	314
0802.3200	3	112	41	1670	1212.2090	448	2970	1658	7539
0802.9099	5	174	50	1722	1212.9190	11	594	62	3183
0803.0001	5308	27562	20238	109102	1212.9900	1	109	8	1033
0804.3000	107	1079	352	3790	1214.9010	124	444	129	606
0804.4000	84	1369	387	5407	1214.9091	1160	2310	4670	9377
0804.5002	65	821	193	2712	KAP.12		78451		392671
0805.1090	5141	29947	18964	113429	1301.2000	124	2154	442	7230
0805.2090	195	1606	6838	53578	1301.9000	14	450	29	922
0805.3021	249	1645	918	5965	1302.1100	1	4195	2	8306
0805.3040	18	229	62	889	1302.1200	14	364	38	1102
0805.4090	69	360	387	2072	1302.1300	3	505	4	596
0806.1011	-	-	1495	23360	1302.1900	5	2136	32	4617
0806.1091	988	13464	1866	25931	1302.2000	16	1430	59	5225
0806.2000	179	2453	973	12323	1302.3200	15	436	105	2205
0807.1100	194	1528	349	2614	1302.3901	17	977	44	2720
0807.1900	253	1999	833	6098	1302.3909	7	539	24	1600
0808.1021	-	-	5301	30026	KAP.13		13269		34891
0808.1031	-	-	4266	24279	1404.9000	43	697	96	1349
0808.1040	6586	39700	8622	51479	KAP.14		829		2256
0808.2031	-	-	769	5589					
0808.2041	-	-	1727	12733					
0808.2050	1642	10488	4450	31091					

TABELL 10 (FORTS.). IMPORT. UTVALGTE VARER GRUPPERT ETTER DET HARMONISERTE SYSTEM (HS)
IMPORTS OF SELECTED COMMODITIES ACCORDING TO THE HARMONIZED SYSTEM (HS)

VARENR.	APRIL 1999		JANUAR-APRIL 1999		VARENR.	APRIL 1999		JANUAR-APRIL 1999	
	MENGDE	VERDI	MENGDE	VERDI		MENGDE	VERDI	MENGDE	VERDI
	TONN	1000 KR.	TONN	1000 KR.		TONN	1000 KR.	TONN	1000 KR.
1502.0020	29	205	46	381	1902.3009	57	1292	171	3814
1504.1091	23	451	140	2202	1904.1010	178	3260	876	11681
1504.1099	33	1279	130	5356	1904.1091	8	222	30	669
1504.2011	6707	23692	20074	85368	1904.1099	303	8450	1225	29954
1504.2031	8830	21619	29417	106967	1904.2010	67	665	314	3216
1504.2099	1	239	3	515	1904.9020	194	1943	786	7822
1505.9000	4	251	18	894	1904.9090	24	794	342	6981
1506.0099	351	833	3923	10439	1905.1000	444	5866	1798	24400
1507.1010	-	-	693	3567	1905.3001	725	12928	2392	43205
1507.9090	140	787	405	2450	1905.3002	140	2768	577	11465
1508.1090	101	740	303	2106	1905.4000	351	2885	925	8324
1509.1090	65	1291	335	6226	1905.9010	152	3861	594	15692
1509.9090	314	6562	865	16290	1905.9022	38	439	114	1368
1511.9099	1253	7614	5066	30584	1905.9031	263	5955	972	21936
1512.1990	80	543	157	1294	1905.9033	21	369	67	1112
1513.1190	501	2824	996	5358	1905.9034	32	725	212	4917
1513.1999	30	228	151	1115	1905.9091	1143	15659	4572	63613
1513.2920	33	611	64	1224	1905.9099	654	17608	2601	70883
1514.1090	27	183	168	1211	KAP.19	-	105364	-	398159
1514.9010	18	231	148	1834	-	-	-	-	-
1514.9090	220	1213	640	4043	2001.9051	63	430	152	983
1515.1990	43	273	137	886	2001.9059	155	2365	733	10635
1515.2990	56	426	267	2006	2001.9090	43	495	61	927
1515.9031	0	85	6	1321	2002.1001	218	1195	1731	9070
1515.9099	10	457	27	911	2002.9010	824	5303	3195	20593
1516.1020	51	219	95	791	2002.9091	188	1084	453	2579
1516.2099	118	1250	378	4058	2003.1001	417	2942	1723	12311
1517.1039	22	411	111	2013	2004.1090	49	471	142	1324
1517.9021	31	261	82	724	2004.9020	34	243	68	481
1517.9098	825	7099	3317	31665	2005.2020	-	-	17	891
1518.0021	18	336	85	1433	2005.2091	171	2962	590	10111
1518.0041	39	268	151	1132	2005.5100	127	662	400	1974
1518.0099	47	749	59	917	2005.5909	140	604	399	1860
KAP.15	-	84356	-	343346	2005.6000	99	1132	428	4083
1603.0099	10	1385	49	5257	2005.7000	80	943	337	3688
1604.1109	10	587	10	602	2005.8090	787	6085	2611	20323
1604.1204	37	1152	171	4646	2005.9004	51	446	121	1023
1604.1205	3	78	36	901	2005.9009	165	1376	539	5038
1604.1209	42	696	73	1312	2006.0003	1	15	24	834
1604.1301	6	302	24	1147	2007.9110	21	288	67	1005
1604.1309	23	855	45	1555	2007.9902	13	257	24	502
1604.1400	151	2326	534	8423	2007.9903	139	2550	572	10061
1604.1600	6	320	28	1388	2008.1110	43	760	113	2008
1604.1902	7	313	50	1967	2008.1191	124	2329	447	8817
1604.1903	9	319	51	1766	2008.1900	207	4337	735	16636
1604.1905	103	3186	428	12207	2008.2000	760	6800	2822	23973
1604.1909	25	703	102	2672	2008.3091	39	286	166	1220
1604.2004	307	5786	894	15755	2008.4000	61	413	448	2877
1604.2005	180	1247	886	6306	2008.5000	45	334	177	1886
1604.2009	32	888	72	1635	2008.7000	158	869	635	3686
1604.3002	15	623	67	2402	2008.9201	322	2549	697	5617
1605.2001	197	9934	660	36893	2008.9909	56	978	172	2484
1605.2002	33	2115	115	7184	2009.1120	52	705	196	2401
1605.2009	3	234	25	2212	2009.1130	1368	17361	6158	74226
1605.3000	9	402	13	612	2009.1199	10	75	157	1811
1605.4000	14	664	96	3306	2009.1999	26	277	114	1314
1605.9009	24	776	67	2429	2009.3010	4	226	58	1993
KAP.16	-	35695	-	127358	2009.3099	35	712	129	2263
1701.1190	242	702	1204	3229	2009.6000	183	2712	643	9830
1701.1290	251	530	274	713	2009.7000	372	2669	1301	9671
1701.9991	958	4201	2997	13054	2009.8020	32	1672	126	6741
1701.9995	1587	4873	5633	17108	2009.8090	26	1001	190	5316
1701.9999	8908	19486	39361	87253	2009.9000	89	2254	364	7847
1702.1190	27	191	1062	1062	KAP.20	-	83197	-	322919
1702.3000	154	903	782	4734	2101.1100	91	8645	374	35489
1702.5090	50	394	127	1069	2101.1202	-	-	16	1115
1702.9040	10	146	84	1085	2101.1209	3	117	26	1200
1702.9099	100	551	299	1757	2101.2010	4	322	15	876
1703.1010	7400	2109	7400	2109	2101.2091	4	242	12	880
1703.9090	1507	1053	1507	1053	2102.1010	5	126	31	1149
1704.1000	29	1497	121	5634	2102.1020	16	83	107	1103
1704.9010	27	716	92	2489	2102.2010	3	119	38	859
1704.9091	87	2349	521	14198	2103.1000	68	1233	197	3549
1704.9092	290	9465	1126	41775	2103.2010	273	2597	773	7575
1704.9099	1004	22612	3584	81733	2103.2021	19	316	94	1470
KAP.17	-	72346	-	281449	2103.2029	180	2423	668	8660
1803.1000	221	4273	1045	20978	2103.3002	9	170	48	853
1804.0000	206	6832	820	26184	2103.9099	476	14624	1576	50134
1805.0000	85	913	482	4552	2104.1020	14	679	57	2492
1806.1000	24	343	327	4429	2104.1040	8	360	48	1807
1806.2090	19	777	163	4178	2104.1050	21	638	79	2671
1806.3100	206	6328	1154	37534	2104.1090	30	1078	130	4521
1806.3200	165	5654	819	29909	2105.0010	171	4752	385	10777
1806.9010	487	16967	2407	87592	2105.0020	127	3052	307	7338
1806.9090	75	2082	516	12265	2105.0090	258	3576	380	5664
KAP.18	-	44339	-	227889	2106.1000	81	1460	204	3278
1901.2091	19	312	76	1247	2106.9010	5	265	7	451
1901.2092	82	1610	280	6078	2106.9031	11	247	36	810
1901.2099	145	2172	451	6753	2106.9039	31	1679	175	7650
1901.9010	29	306	84	1001	2106.9041	44	4351	175	16941
1901.9090	258	6587	992	23888	2106.9044	147	8773	559	36027
1902.1100	68	948	150	2221	2106.9051	18	284	52	1017
1902.1900	452	3073	1512	10589	2106.9052	42	401	155	1770
1902.2091	22	368	68	1159	2106.9090	548	27114	1901	117056
1902.2099	30	1045	100	3544	KAP.21	-	90161	-	338358
1902.3001	179	2850	523	8742	2202.1000 TL	1847	11317	2805	19912
					2202.9010 TL	0	12	72	2644
					2202.9020 TL	-	-	411	1774

TABELL 10 (FORTS.). IMPORT. UTVALGTE VARER GRUPPERT ETTER DET HARMONISERTE SYSTEM (HS)
IMPORTS OF SELECTED COMMODITIES ACCORDING TO THE HARMONIZED SYSTEM (HS)

VARENR.	1999				VARENR.	1999			
	APRIL	JANUAR-APRIL	APRIL	JANUAR-APRIL		APRIL	JANUAR-APRIL	APRIL	JANUAR-APRIL
	MENGDE	VERDI	MENGDE	VERDI		MENGDE	VERDI	MENGDE	VERDI
	TONN	1000 KR.	TONN	1000 KR.		TONN	1000 KR.	TONN	1000 KR.
2202.9030 TL	57	888	266	3950	KAP.25		128240		566983
2202.9090 TL	295	3249	565	6748					
2203.0004 TL	1128	7214	1982	14706	2601.1100	47724	9529	118509	26451
2204.1009 TL	122	5369	590	20212	2601.1200	-	-	5067	1555
2204.2109 TL	2188	53973	7176	190302	2602.0000	46331	17869	241355	132031
2204.2909 TL	1253	12767	5594	61463	2606.0000	0	1	8517	1865
2205.1009 TL	62	1631	231	5915	2608.0000 TE	10972	37089	45693	153926
2206.0009 TL	119	1939	694	8657	2617.9000	-	-	90425	59311
2207.1090 TL	73	344	250	1163	2619.0000	21819	8145	56147	18774
2207.2000 TL	210	1039	431	2169	2620.1100	438	2602	1495	8001
2208.2000 TL	142	7806	510	28863	2620.1900	3179	11427	12153	42450
2208.3000 TL	147	5888	338	14272	2620.4000	9999	1869	42065	9114
2208.4000 TL	11	433	35	1151	2620.9000	20051	16748	59227	28348
2208.5000 TL	23	596	117	3641	2621.0000	762	575	1896	1371
2208.6000 TL	121	2803	482	11313	KAP.26		111765		553348
2208.7000 TL	39	2098	167	8137					
2208.9009 TL	48	2233	176	7195	2701.1100	2529	1808	30511	22996
2209.0000	50	735	455	4971	2701.1200	8186	5265	50491	35977
KAP.22		122873		421597	2701.1900	48233	30968	186943	122503
					2702.1000			4415	1712
2301.2010	6494	33216	36394	195634	2703.0001	3228	3088	8182	9645
2302.1010	1991	1702	9880	11334	2704.0001	31702	23972	182318	133881
2302.3000	210	142	3028	2073	2704.0004	3964	2097	10657	7413
2303.1010	2977	7787	15188	38653	2704.0005	-	-	7391	10438
2303.1090	784	2446	1608	5100	2707.5000	311	524	1232	2959
2303.2010	217	218	8932	9232	2707.9100	96	191	472	1009
2303.2090	41	409	134	1355	2707.9900	14	133	544	2685
2304.0010	661	1636	7873	12649	2708.1000	6858	10839	37224	59426
2309.1011	326	2110	1595	10283	2709.0000	346203	262354	761600	517296
2309.1012	1015	6341	4813	29498	2710.0012 U	27826	27668	125650	99321
2309.1091	1471	11871	5979	48733	2710.0013 U	27604	19852	28169	23416
2309.1092	384	3916	2310	20676	2710.0015 U	1902	2908	6712	11818
2309.9030	1	123	146	2000	2710.0016 U	5825	6441	5825	6441
2309.9040	1245	16058	6662	58880	2710.0019 U	74	461	469	2060
2309.9050	27	232	191	1643	2710.0021 U	7220	7034	99926	77018
2309.9060	113	646	595	4070	2710.0025 U	7600	11102	40661	51038
2309.9080	112	920	393	3965	2710.0026 U	22427	20570	120656	90808
2309.9090	314	4785	1250	15713	2710.0027 U	3	5	3196	2624
KAP.23		94727		472293	2710.0029 U	13447	9747	31690	21106
					2710.0091 U	78697	49085	288445	158901
2401.1000	416	10634	1552	43063	2710.0093 U	28432	15415	92459	45805
2401.2000	43	2225	293	16838	2710.0095	6545	37273	26713	144930
2401.3000	10	128	277	1867	2710.0096	107	2125	407	9604
2402.1001	2	1939	6	4779	2710.0099	1220	7843	4632	26943
2402.1009	0	271	5	2411	2711.1200	16342	15970	47042	49913
2402.2000	98	18834	295	56650	2711.1300	8643	7053	11245	10023
2403.1000	12	1306	42	4520	2712.1000	32	281	98	1019
2403.9100	17	308	64	1111	2712.2000	442	2297	3193	12052
2403.9990	33	4518	131	17019	2712.9000	497	2656	2002	11184
KAP.24		40163		148437	2713.1100	19676	29698	40817	54734
					2713.1200	8078	13208	65457	77626
2501.0001	36103	12627	118949	43506	2713.2000	8999	8953	37964	33325
2501.0002	20281	5538	120291	30508	2715.0000	173	1371	488	4128
2501.0003	1128	460	46999	14562	2716.0000	2	919391	81108	3670463
2501.0009	291	888	16769	8751	KAP.27		722007		2379263
2502.0000	18134	4255	67299	15679					
2505.1000	12427	4208	56303	19303	2801.2000	19	2465	74	9805
2505.9001	1053	418	4086	1965	2803.0000	118	1255	544	4007
2505.9009	3030	1881	14557	8668	2804.2100	807	2432	3842	10855
2506.1001	25669	5369	132737	29095	2804.2900	30	600	65	2773
2506.2100	14881	4716	88839	28615	2804.3000	0	54	40	6498
2507.0000	20925	17761	93302	79023	2804.4000	80	219	335	740
2508.1000	381	997	3066	5467	2804.6100	2	1011	5	2181
2508.3000	76	242	304	944	2804.6900	280	2913	2395	16702
2508.4000	76	132	410	991	2804.8000	18	205	39	439
2508.5000	-	-	841	1442	2805.2100	93	2467	450	9929
2509.0000	150	191	943	1153	2805.3000	91	3182	254	8146
2510.2000	36832	21353	192357	103265	2806.1000	115	158	503	802
2511.1000	13111	4947	52732	19368	2808.0000	3294	2442	4311	4738
2512.0000	204	693	707	2470	2809.2000	445	1392	2044	6551
2513.2000	82	396	291	1066	2810.0000	45	208	133	646
2514.0000	219	683	403	1702	2811.1100	56	1179	132	1903
2515.1100	33	240	153	941	2811.1900	55	961	202	4051
2515.1200	429	645	564	1790	2811.2100	3845	2407	11604	6887
2516.1100	878	1268	1916	2702	2811.2200	81	2274	295	9147
2516.1200	2337	2742	3207	4455	2811.2300	1473	2012	3247	4813
2516.9009	37	125	301	922	2811.2900	24	485	86	1331
2517.1000	2600	680	17758	4412	2812.9000	7	387	43	1464
2517.4900	206	283	418	761	2814.1000	28342	26480	195372	161863
2518.1001	475	400	2046	1543	2815.1100	234	641	1224	3204
2518.1002	883	738	1911	1625	2815.1200	3801	3677	17477	16740
2518.3000	747	617	2895	2445	2815.2000	226	565	10259	17028
2519.1000	4	38	1661	2598	2817.0010	244	2094	659	6353
2519.9000	18	204	77	1095	2818.1000	106	771	374	2489
2520.1000	237	151	10024	2086	2818.2000	127945	160752	615499	780857
2520.2000	17187	1948	89110	13330	2818.3000	5691	9147	14414	22587
2521.0000	8832	1601	57015	9705	2821.1000	186	2010	917	9976
2522.1000	2584	2221	9856	9174	2822.0000	70	1954	237	4419
2522.2000	269	371	615	899	2823.0000	221	2915	697	9159
2522.3000	658	595	2415	2217	2825.6000	184	6301	489	17182
2523.2100	1444	1360	3040	3031	2825.8000	44	622	106	1550
2523.2900	13895	7915	38337	19737	2826.1200	3198	19981	3345	20879
2523.3000	223	655	771	2344	2826.3000	100	517	132	764
2523.9000	261	235	3072	2378	2826.9000	190	3133	475	6909
2525.3000	247	466	827	1481	2827.1000	88	413	187	796
2526.2000	1230	1769	4073	5789	2827.2000	4762	3831	13775	15796
2529.2200	4716	5074	19572	20657	2827.3100	3278	3314	4342	5176
2530.1000	99	307	382	1137	2827.3600	106	439	458	1864
2530.2000	2374	1877	14033	12643	2827.3900	11	318	32	813
2530.9000	6416	5282	12349	13243	2827.4900	89	240	332	878

TABELL 10 (FORTS.). IMPORT. UTVALGTE VARER GRUPPERT ETTER DET HARMONISERTE SYSTEM (HS)
IMPORTS OF SELECTED COMMODITIES ACCORDING TO THE HARMONIZED SYSTEM (HS)

VARENR.	APRIL 1999		JANUAR-APRIL 1999		VARENR.	APRIL 1999		JANUAR-APRIL 1999	
	MENGDE	VERDI	MENGDE	VERDI		MENGDE	VERDI	MENGDE	VERDI
	TONN	1000 KR.	TONN	1000 KR.		TONN	1000 KR.	TONN	1000 KR.
2827.5100	0	2	263	1345	2915.3300	171	717	275	1163
2827.5900	8	131	858	4317	2915.3900	106	997	233	2159
2828.1000	1	22	111	1909	2915.5010	118	1068	154	1511
2829.1100	293	967	1137	3819	2915.7010	446	2231	586	3292
2829.9000	5	280	8	563	2915.7020	11	213	29	573
2830.1000	181	355	539	1088	2915.9010	172	1783	527	5960
2831.1000	38	309	223	1907	2915.9090	112	2439	451	9676
2832.1000	149	487	1054	3532	2916.1200	60	755	293	3113
2832.2000	107	258	379	1091	2916.1310	47	405	98	906
2833.1100	184	228	643	939	2916.1320	50	291	174	1027
2833.2200	949	1359	3686	5250	2916.1400	101	1046	277	2857
2833.2500	33	212	153	842	2916.1910	18	450	18	487
2833.2900	23	112	421	2865	2916.1990	16	544	79	2188
2834.1000	48	209	274	1152	2916.3120	10	90	101	855
2834.2900	69	350	913	2780	2916.3200	3	166	36	1255
2835.2200	40	206	284	1683	2916.3990	4	241	16	1365
2835.2400	11	126	54	1018	2917.1210	24	235	64	745
2835.2600	99	356	382	1621	2917.1220	-	-	119	1117
2835.2900	54	250	290	1335	2917.1400	390	2084	1774	11916
2835.3100	18	224	229	1838	2917.1990	28	484	98	1556
2835.3900	110	825	218	2035	2917.2010	20	204	168	3712
2836.2000	3379	3322	15535	16790	2917.3200	297	1007	1174	3692
2836.3000	954	1219	2133	3402	2917.3300	71	245	308	890
2836.5000	101	734	256	1607	2917.3400	107	554	427	2008
2836.9200	20	103	206	1164	2917.3500	-	1330	-	6773
2836.9900	28	332	45	552	2917.3910	137	1404	298	3304
2838.0000	14	204	112	1308	2917.3990	113	1182	433	4933
2839.1900	277	530	1385	2695	2918.1110	56	988	158	2235
2840.1900	244	889	1300	4116	2918.1120	13	682	28	1373
2841.3000	92	592	327	2144	2918.1310	1	87	25	1020
2841.6100	25	344	187	2631	2918.1400	190	1373	811	5981
2841.6900	26	287	26	287	2918.1510	30	255	43	623
2842.1000	1149	1984	5525	10685	2918.1710	8	1706	15	3415
2844.1000	0	298	1	812	2918.1910	25	224	26	252
2844.4000	2	1537	7	7218	2918.3010	25	362	126	1896
2845.1000	-	-	1	2400	2918.3090	1	29	72	1372
2845.9000	0	343	1	710	2918.9010	1	465	2	1943
2846.9000	-	-	4	1308	2918.9090	3	215	32	969
2847.0000	1454	3151	6672	14862	2919.0000	17	292	61	1216
2849.1000	139	430	739	2335	2920.9000	42	615	278	3925
2849.2000	2	326	144	2527	2921.1102	-	-	35	1015
2849.9000	1	347	4	980	2921.1109	84	653	200	1304
2850.0001	26	378	26	378	2921.1900	3	65	108	1081
2850.0009	25	379	335	4515	2921.2100	26	837	154	5331
2851.0000	4	174	18	901	2921.2200	29	1770	58	3546
KAP. 28		309063		1366173	2921.2900	68	1055	268	5048
					2921.3000	46	949	123	3594
2901.1000	12214	11367	32188	30750	2922.1100	441	2305	1596	8225
2901.2100	-	-	3071	2108	2922.1200	68	462	318	2325
2901.2200	1573	3193	4180	8681	2922.1901	21	232	42	498
2901.2910	13	197	178	1274	2922.1909	31	429	320	3727
2901.2990	120	769	415	2749	2922.4100	124	1328	569	6314
2902.3000	103	215	727	1593	2922.4210	38	327	165	1321
2902.4200	6	18	757	1357	2922.4908	384	1950	2294	11798
2902.4400	30	67	830	1393	2922.5000	27	522	151	3809
2902.5000	3335	9936	12274	37187	2923.9000	32	714	196	3999
2903.1500	-	21292	-	76393	2924.1001	0	553	9	965
2903.2300	81	303	268	973	2924.1009	7	201	18	2010
2903.2900	8	278	8	278	2924.2908	101	23883	414	112337
2903.3000	55	1014	157	4511	2925.2000	8	417	11	708
2903.4900	21	453	129	2469	2926.2000	92	923	94	1011
2903.5900	5	169	33	1359	2927.0000	3	325	24	1455
2904.1000	105	663	289	1765	2929.1000	170	3141	925	18205
2905.1100	1	-	8600	-	2929.9000	2	47	99	1252
2905.1220	722	2688	4506	17089	2930.4000	61	1325	186	4085
2905.1300	267	993	1076	3585	2930.9000	8	379	36	1535
2905.1400	322	981	1439	5795	2931.0010	37	2118	37	2132
2905.1900	43	377	75	756	2931.0090	88	5932	482	28253
2905.3100	96	282	1645	5082	2932.1310	-	-	417	3839
2905.3200	516	3055	1726	10529	2932.2900	15	286	70	2647
2905.3900	265	1789	1201	7094	2932.9909	2	221	4	531
2905.4100	15	197	97	1342	2933.2900	6	192	13	811
2905.4200	140	1145	714	6160	2933.3909	1	300	6	1851
2905.4400	28	371	340	2930	2933.4009	11	636	19	1600
2905.4500	135	1086	509	4038	2933.6100	578	5388	2323	24203
2905.4900	35	745	75	2320	2933.6900	113	1171	233	2850
2906.2100	40	399	123	1299	2933.9009	2	453	25	2622
2907.1100	54	187	292	1113	2934.9009	0	106	11	1731
2907.2100	32	979	362	12143	2936.2100	7	1024	20	2447
2909.1900	10309	15700	26318	38049	2936.2700	19	1140	92	5890
2909.4100	223	539	620	2024	2936.2800	18	1676	67	7307
2909.4200	42	275	229	1615	2936.2900	51	2552	157	6904
2909.4300	109	1153	343	2625	2936.9000	157	4454	410	16313
2909.4400	15	130	149	1156	2937.2100	0	566	0	2240
2909.4900	38	299	2902	11814	2940.0000	1	60	47	2668
2909.5000	27	933	311	12827	2941.1000	3	849	12	3344
2909.6000	46	1755	98	3534	2942.0000	0	57	7	1103
2910.3000	123	945	566	3884	KAP. 29		220706		896863
2910.9000	7	229	18	449					
2912.1900	187	3067	784	10542	3002.1000	8	6258	47	30680
2914.1100	119	383	346	1478	3002.2000	2	5495	10	27050
2914.6100	14	201	14	201	3002.3000	2	3367	17	28654
2914.6900	65	1179	147	2435	3002.9000	9	2197	41	22342
2914.7000	5	2603	30	15047	3003.9000	63	125900	224	304893
2915.1100	3410	-	10512	-	3004.1000	6	1932	39	9276
2915.2100	515	1788	1860	6516	3004.2000	14	7176	56	27737
2915.2200	19	223	80	871	3004.3100	0	532	1	2459
2915.2400	604	3116	1960	10167	3004.3200	4	4685	15	15771
2915.3100	132	569	338	1516	3004.3900	6	14421	33	67130
2915.3200	-	-	-	6924	3004.4000	7	2285	14	4476

TABELL 10 (FORTS.). IMPORT. UTVALGTE VARER GRUPPERT ETTER DET HARMONISERTE SYSTEM (HS)
 IMPORTS OF SELECTED COMMODITIES ACCORDING TO THE HARMONIZED SYSTEM (HS)

VARENR.	APRIL 1999		JANUAR-APRIL 1999		VARENR.	APRIL 1999		JANUAR-APRIL 1999	
	MENGDE	VERDI	MENGDE	VERDI		MENGDE	VERDI	MENGDE	VERDI
	TONN	1000 KR.	TONN	1000 KR.		TONN	1000 KR.	TONN	1000 KR.
3004.5000	2	1440	4	4374	3307.9000	59	5257	246	21786
3004.9000	476	255155	1978	1070483	KAP.33		183384		736509
3005.1000	31	4755	89	20043					
3005.9001	4	387	19	2437	3401.1110	237	4881	808	13746
3005.9002	9	716	20	1652	3401.1120	63	1510	225	5844
3005.9009	85	8142	292	31105	3401.1910	14	301	151	2670
3006.1000	6	3826	29	14424	3401.1920	2	100	28	1039
3006.2000	0	24	1	1426	3401.2020	168	3239	576	12136
3006.3000	67	22918	134	46129	3401.2090	152	2891	731	13177
3006.4000	6	5763	35	18730	3402.1100	114	1107	506	5554
3006.5000	4	420	34	2467	3402.1200	404	2443	1451	10109
3006.6000	0	355	2	2538	3402.1300	954	10928	3187	37895
KAP.30		478413		1758629	3402.1900	131	1292	407	4977
3101.0000	1555	1640	2662	3076	3402.2011	10	283	95	2302
3102.1000	:	2745	:	13995	3402.2012	568	5211	2730	23090
3102.2100	8412	7725	29510	17601	3402.2014	13	65	70	901
3102.2900	56	79	3245	3587	3402.2019	478	5627	1647	20148
3102.3000	2872	4340	10740	19525	3402.2090	1608	18881	9739	98943
3102.4000	1496	1445	6701	6591	3402.9011	191	3390	764	13849
3102.5000	124	334	290	849	3402.9012	22	264	203	1919
3102.9000	125	520	193	926	3402.9019	414	3924	1664	21859
3104.2000	31712	28012	107461	90890	3402.9090	757	9792	3454	42274
3104.3000	12270	18450	52370	73479	3403.1900	130	2952	668	12993
3104.9000	183	279	294	499	3403.9100	11	568	58	2065
3105.2000	1059	3355	2376	8960	3403.9900	282	5358	935	17577
3105.4000	299	1216	1666	6784	3404.9010	8	232	59	1751
3105.5100	5346	5985	5688	6652	3404.9090	88	1661	292	6312
3105.5900	166	288	166	295	3405.1000	25	1078	105	4278
3105.9000	75	579	3102	6021	3405.2000	39	740	158	3188
KAP.31		77196		260537	3405.3000	128	3482	319	9540
3202.1000	9	158	44	922	3405.4000	166	868	565	3290
3202.9000	42	931	142	1713	3405.9000	45	1128	217	5690
3203.0000	7	786	63	4940	3406.0000	347	6700	3333	59113
3204.1100	8	330	15	838	3407.0010	13	445	31	1121
3204.1200	26	1129	74	4334	3407.0090	5	531	39	3577
3204.1300	50	1970	157	6381	KAP.34		102515		465721
3204.1400	19	612	72	1844	3501.1000	1	6	39	1007
3204.1600	9	957	55	5088	3501.9010	12	347	47	1705
3204.1700	157	10295	507	37119	3502.1109	6	269	11	513
3204.1900	103	30753	314	115605	3503.0010	14	560	46	1796
3204.2000	23	314	119	1823	3503.0090	60	2370	191	7571
3204.9000	32	1110	106	4308	3504.0000	43	1015	114	3847
3206.1100	416	6102	1725	25872	3505.1001	197	1587	781	5178
3206.1900	90	1551	265	6039	3505.1009	926	3902	4163	17792
3206.4900	139	4433	578	16391	3505.2000	218	1082	906	4821
3207.1000	15	575	63	2378	3506.1000	99	3066	423	14942
3207.2000	5	262	83	2116	3506.9100	708	7499	3340	34729
3207.3000	0	472	3	2814	3506.9900	215	3526	744	12591
3207.4000	51	686	126	2241	3507.1000	22	772	113	3927
3208.1000	450	10297	1582	36875	3507.9000	46	3594	161	11286
3208.2000	122	4107	520	18955	KAP.35		29782		122563
3208.9000	1430	31232	6204	133711	3601.0010	20	2070	53	4570
3209.1000	463	6189	2229	30052	3601.0090	2	218	2	268
3209.9000	293	6131	729	17593	3602.0000	139	2341	655	13983
3210.0000	74	1588	172	4394	3603.0010	3	568	20	6416
3211.0000	23	882	112	3565	3603.0090	38	6765	164	30344
3212.1000	3	559	15	3729	3604.1000	79	2525	100	3718
3212.9010	10	267	30	1025	3604.9000	2	369	13	2460
3212.9091	12	530	29	1117	3605.0000	11	765	107	4966
3212.9099	44	1574	143	5039	3606.1000	2	158	10	913
3213.1000	6	331	31	2068	3606.9000	8	180	174	1516
3213.9000	24	1522	139	8745	KAP.36		15959		69154
3214.1001	187	3197	707	12653	3701.1000	55	3976	156	15623
3214.1005	599	8918	2577	36485	3701.2000	1	559	6	2955
3214.1006	674	5651	2705	21424	3701.3000	107	6561	546	34453
3214.9000	3474	18343	15035	72566	3701.9900	9	1108	72	5981
3215.1100	78	2414	230	6489	3702.3100	1	552	4	1671
3215.1900	216	6447	754	23233	3702.3200	5	596	9	1264
3215.9000	155	7492	718	31727	3702.3900	4	1502	10	2709
KAP.32		181560		714905	3702.4300	21	2479	64	6491
3301.2400	1	228	2	449	3702.4400	20	1930	106	11085
3301.3000	3	394	9	1266	3702.5100	1	378	9	1555
3301.9010	3	374	14	1493	3702.5300	15	3099	26	5297
3301.9090	17	433	76	1153	3702.5400	38	11221	134	30100
3302.1000	245	47658	1065	194377	3702.5500	2	634	12	2394
3302.9010	5	229	21	1170	3702.5600	4	197	21	1773
3302.9090	11	1489	53	6836	3702.9500	3	475	10	1393
3303.0011	3	1063	23	5945	3703.2000	102	6025	287	17430
3303.0012	14	5526	60	20565	3703.9000	38	3418	149	14350
3303.0090	10	2119	46	9147	3704.0000	3	758	27	4882
3304.1000	22	5633	106	24669	3705.9010	1	190	4	907
3304.2000	15	4508	92	25188	3705.9090	6	1888	16	4030
3304.3000	28	3278	131	17483	3706.1000	3	686	21	4424
3304.9100	9	1806	41	9922	3706.9000	0	75	5	1868
3304.9910	349	35242	1178	122606	3707.1000	5	677	20	2205
3304.9990	136	13356	482	58409	3707.9000	165	17056	703	73368
3305.1000	482	12728	1359	40560	KAP.37		66918		252652
3305.2000	8	361	40	1678	3801.1000	69	809	290	2884
3305.3000	63	2501	319	13318	3801.3000	5162	17155	6691	22196
3305.9000	492	17702	1587	63876	3802.1000	100	1467	217	3901
3306.1000	175	5495	1025	25067	3802.9000	72	340	594	2819
3306.2000	9	991	40	4371	3803.0001	4453	7037	13138	20332
3306.9000	24	644	67	2241	3803.0009	60	243	263	939
3307.1000	29	3795	135	16188	3804.0000	9	18	2370	2897
3307.2000	85	6002	344	25400	3805.1000	28	165	88	874
3307.3000	116	3357	517	14342	3806.1000	12	106	138	1335
3307.4900	27	970	177	5791					

TABELL 10 (FORTS.). IMPORT. UTVALGTE VARER GRUPPERT ETTER DET HARMONISERTE SYSTEM (HS)
IMPORTS OF SELECTED COMMODITIES ACCORDING TO THE HARMONIZED SYSTEM (HS)

VARENR.	1999				VARENR.	1999			
	APRIL		JANUAR-APRIL			APRIL		JANUAR-APRIL	
	MENGDE	VERDI	MENGDE	VERDI		MENGDE	VERDI	MENGDE	VERDI
	TONN	1000 KR.	TONN	1000 KR.		TONN	1000 KR.	TONN	1000 KR.
3306.3000	15	156	72	825	3912.3900	18	1201	71	4646
3306.9000	7	173	71	1345	3912.9000	9	581	41	1668
3307.0009	48	645	111	1662	3913.1000	4	42	36	1012
3308.1000	42	3944	161	13487	3913.9000	79	4746	134	9462
3308.2000	85	4693	375	21015	3914.0000	3	411	28	1621
3308.3000	65	2884	305	20904	3916.1000	5	220	25	1200
3308.4000	47	1364	186	5232	3916.2000	71	2978	307	11289
3308.9000	143	3290	675	15612	3916.9010	7	438	28	1507
3309.1000	30	442	64	907	3916.9090	30	1401	147	7069
3309.9101	39	265	145	1666	3917.1000	43	3639	170	15404
3309.9109	49	1350	173	4376	3917.2100	114	3308	386	11644
3309.9200	211	1797	848	7727	3917.2200	25	336	79	1670
3309.9300	14	276	48	1013	3917.2300	348	4621	1388	17215
3310.1010	36	362	119	2080	3917.2910	18	1567	50	2743
3310.1020	8	335	59	2809	3917.2990	126	3928	414	17580
3310.9010	13	276	55	1347	3917.3190	50	1953	180	8578
3310.9090	13	473	39	1855	3917.3210	10	856	20	2730
3311.1100	28	512	35	649	3917.3220	1	98	30	2963
3311.1900	89	1363	248	3841	3917.3290	98	3168	370	12465
3311.2100	628	9005	1670	21633	3917.3300	42	647	69	1872
3311.2900	654	3685	870	7607	3917.3900	154	3943	572	16976
3311.9000	466	6216	3050	35980	3917.4000	153	7571	594	33625
3312.2000	50	680	271	3448	3918.1001	7	340	362	8722
3312.3000	111	3007	327	9385	3918.1009	879	18763	3873	84295
3313.0000	85	836	350	5319	3918.9000	135	2019	576	11215
3314.0000	98	2525	344	8487	3919.1010	82	2735	239	9332
3315.1100	20	926	86	3727	3919.1020	33	1250	63	2816
3315.1200	1	518	4	4810	3919.1090	87	5400	512	26278
3315.1900	165	5336	810	21825	3919.9010	29	1345	155	6025
3315.9000	88	1660	298	6898	3919.9020	16	1545	77	6560
3316.0000	2036	7770	7741	31618	3919.9090	220	6821	694	25708
3317.1000	1321	7867	6328	42570	3920.1000	1365	22166	5234	84402
3318.0000	0	443	0	1203	3920.2000	441	9301	1893	39309
3319.0000	66	1479	391	7339	3920.3000	174	3155	711	12926
3320.0000	189	1838	4226	31057	3920.4100	102	1929	296	6041
3321.0000	3	1090	14	4225	3920.4200	281	5309	943	19105
3322.0000	47	21429	250	114324	3920.5100	37	1215	252	7003
3323.1190	196	1120	679	3742	3920.5900	19	611	74	2221
3323.1910	88	378	286	1193	3920.6100	24	933	156	6239
3323.1990	153	1394	480	4434	3920.6200	63	2627	299	13922
3323.7090	371	3551	1372	16159	3920.6900	58	2044	386	11021
3324.1000	95	646	631	4291	3920.7110	16	493	33	1104
3324.4000	458	3385	1302	13933	3920.7190	2	141	14	921
3324.5000	550	2014	2237	8640	3920.9100	7	336	80	4147
3324.6000	136	845	325	1882	3920.9200	4	237	15	892
3324.7100	25	362	60	752	3920.9400	3	203	11	840
3324.7909	42	1117	62	1549	3920.9900	172	4315	553	16854
3324.9000	4348	41812	19842	182481	3921.1109	80	2106	459	9612
KAP.38		185276		769485	3921.1209	20	1535	111	5939
					3921.1309	52	2378	169	7343
3901.1000	2308	16690	9739	68723	3921.1499	7	365	17	861
3901.2090	2445	16497	11910	77801	3921.1919	2	48	33	1853
3901.3000	81	672	291	2658	3921.1999	55	2303	283	11016
3901.9000	948	7260	3275	29099	3921.9010	5	312	71	3950
3902.1009	579	4326	1683	13066	3921.9021	11	888	32	4292
3902.3000	1868	11204	8054	52096	3921.9029	53	1919	168	6604
3902.9000	114	1841	543	8532	3921.9030	45	2537	162	12794
3903.1100	1098	7450	4254	28601	3921.9040	30	1365	131	5636
3903.1909	476	2226	1863	9130	3921.9090	937	28190	3348	109028
3903.2000	25	249	112	1178	3922.1000	96	5384	316	17498
3903.3000	211	2557	732	9237	3922.2000	19	1035	106	6184
3903.9000	355	3247	1609	14783	3922.9000	175	8955	675	38626
3904.1000	824	3913	4389	21100	3923.1003	1	66	110	1798
3904.2100	94	792	181	1668	3923.1004	421	8205	1284	26591
3904.2200	189	1772	1029	8538	3923.1006	498	13121	1695	48640
3904.3000	192	1438	841	6284	3923.2110	338	5896	1413	26098
3904.4000	10	208	37	731	3923.2190	688	10767	2871	46034
3904.6900	3	393	23	2057	3923.2910	63	1659	191	5237
3904.9000	6	109	36	927	3923.2990	647	13577	2013	48953
3905.1200	45	477	157	1909	3923.3001	188	4276	845	19108
3905.1900	53	1032	304	5849	3923.3002	723	19429	3156	84568
3905.2100	199	1411	987	6993	3923.4000	26	951	124	3371
3905.2900	97	1996	386	8168	3923.5000	482	15058	1927	60176
3905.3000	114	1326	579	8774	3923.9002	1	86	68	2016
3905.9100	7	431	32	1336	3923.9004	99	3310	546	16712
3905.9900	41	1597	169	5476	3923.9006	419	10014	1508	35522
3906.1000	6	263	50	1509	3924.1001	251	9805	813	31611
3906.9000	5015	36459	12864	114304	3924.1009	268	9858	1137	44169
3907.1000	33	722	257	5990	3924.9001	92	2113	410	10350
3907.2001	45	531	46	638	3924.9003	23	1005	91	3657
3907.2009	980	9832	3655	40725	3924.9009	177	7189	706	30237
3907.3000	377	7504	1363	28889	3925.1000	44	1221	131	3758
3907.4000	117	3199	565	16069	3925.2001	4	276	4	357
3907.5000	305	3359	1133	12353	3925.2009	7	519	69	4584
3907.6000	213	1281	686	3800	3925.3000	17	1475	51	4209
3907.9100	366	5052	1669	21365	3925.9002	20	944	162	5863
3907.9909	352	7699	1402	29382	3925.9004	10	612	23	1731
3908.1000	201	5406	747	21422	3925.9009	230	7702	798	25280
3908.9000	84	1283	252	5654	3926.1000	456	18175	1949	69502
3909.1000	508	1311	1974	5166	3926.2000	107	4525	562	24666
3909.2000	219	1321	902	5923	3926.3000	23	1597	117	6080
3909.3000	42	1218	109	2724	3926.4000	71	3067	281	12131
3909.4009	119	989	395	3760	3926.9010	1	312	7	1380
3909.5009	185	5261	870	25204	3926.9020	1	235	5	1506
391.0.0000	225	8937	1041	47412	3926.9030	2	213	7	1869
391.1.1000	241	2003	402	3910	3926.9091	57	2180	104	4037
391.1.9010	24	271	108	1903	3926.9092	6	453	25	1691
391.1.9090	31	803	168	5244	3926.9094	8	450	46	2221
391.2.2000	20	540	96	2056	3926.9098	1288	65440	5124	254927
391.2.3100	101	2274	391	8032	KAP.39		648373		2621819

TABELL 10 (FORTS.). IMPORT. UTVALGTE VARER GRUPPERT ETTER DET HARMONISERTE SYSTEM (HS)
IMPORTS OF SELECTED COMMODITIES ACCORDING TO THE HARMONIZED SYSTEM (HS)

VARENR.	APRIL 1999		JANUAR-APRIL 1999		VARENR.	APRIL 1999		JANUAR-APRIL 1999		
	MENGDE		MENGDE			MENGDE		MENGDE		
	TONN	1000 KR.	TONN	1000 KR.		TONN	1000 KR.	TONN	1000 KR.	
4001.1000	21	225	62	522	4203.2909	P	71053	2674	233427	6300
4002.1100	265	1313	1213	5679	4203.3000	S	40059	2042	271731	13331
4002.1910	27	205	65	460	4203.4000		3	267	8	1009
4002.7010	27	453	120	2160	4204.0000		2	485	4	1096
4002.7090	51	773	171	2782	4205.0000		18	2129	96	6847
4002.9910	25	391	196	3043	KAP.42			69583		301559
4002.9990	102	1313	299	3809						
4004.0000	125	329	282	851	4301.6001	S	781	391	15077	7872
4005.1090	295	3244	1042	11882	4301.6002	S	357	179	4646	2440
4005.9110	12	340	43	1350	4301.6009	S	-	-	6584	3484
4005.9190	40	1565	136	4647	4301.7000	S	6195	829	26576	3473
4005.9910	9	179	52	1002	4302.1909		1	196	4	1751
4006.1090	18	360	92	1876	4303.1001	S	39	305	1305	3049
4006.9090	7	377	61	2157	KAP.43			2507		25812
4008.1110	19	1096	81	5969						
4008.1190	32	1533	176	6783	4401.1000	U	3867	1141	18824	5828
4008.1990	4	129	13	812	4401.2101	U	35915	10937	134292	41766
4008.2110	30	1170	163	5390	4401.2109	U	1824	208	3140	504
4008.2190	70	1985	210	8960	4401.3001	U	3928	303	17920	1907
4008.2910	6	217	65	1686	4401.3002	U	5306	863	19210	3383
4008.2990	85	3285	545	18334	4401.3009	U	14170	2288	59324	9444
4009.1000	26	2359	82	5549	4402.0000		9487	15228	16918	26112
4009.2000	56	2693	298	11759	4403.1000	U	1015	1666	3413	5148
4009.3000	42	1939	206	8915	4403.2001	U	60244	29525	193226	95138
4009.4000	21	1392	149	8559	4403.2005	U	3299	1336	36290	13235
4009.5000	39	3284	307	20720	4403.2006	U	144222	47413	562074	188236
4010.1100	2	172	12	1259	4403.2009	U	520	1123	6514	3741
4010.1200	40	1986	171	7275	4403.4900	U	54	295	106	1725
4010.1900	6	365	32	1996	4403.9100	U	125	679	479	1941
4010.2100	7	1052	31	4963	4403.9902	U	7359	2438	34416	11738
4010.2200	3	341	28	1811	4403.9903	U	39927	18975	172045	93127
4010.2900	10	1324	65	5363	4404.1000		1336	3240	2175	5066
4011.1000	S	303869	87815	1087081	4406.9000		661	2623	1587	8028
4011.2000	S	19305	15578	71933	4407.1001	U	1924	3986	4982	10431
4011.3000	S	38	203	295	4407.1002	U	3876	8585	7951	16606
4011.4000	S	5386	2226	22092	4407.1003	U	36767	77286	136118	291175
4011.5000	S	42706	1396	273520	4407.1004	U	12998	19399	52036	76594
4011.9110	S	2594	6317	13506	4407.1008	U	4724	10017	15798	33893
4011.9190	S	807	1255	144875	4407.1009	U	5921	10426	21014	37938
4011.9910	S	2690	1912	8846	4407.2600	U	17	178	112	1104
4011.9990	S	12662	2864	49027	4407.2900	U	293	1587	1676	9081
4012.1000	S	4594	1113	18390	4407.9100	U	935	6022	4689	30406
4012.2000		98	973	348	4407.9200	U	973	5609	3803	22970
4012.9090		26	500	126	4407.9900	U	1434	7959	6441	37577
4013.1000		19	398	45	4408.1090	U	273	954	1112	4048
4013.2000		6	210	39	4408.3190	U	216	680	287	988
4013.9090		45	1261	99	4408.3990	U	118	791	485	2973
4014.1000		4	532	18	4408.9010	U	5	150	168	1108
4014.9000		17	2498	65	4408.9091	U	560	5779	2327	22354
4015.1100		64	5176	240	4408.9093	U	40	636	303	2132
4015.1990		89	4133	282	4408.9099	U	179	807	703	5690
4015.9090		6	1108	29	4409.1010	V	5811	477	18384	2221
4016.1000		1	131	9	4409.1020		140	2251	522	9141
4016.9100		57	2395	339	4409.1091	U	2074	7026	9888	31118
4016.9300		124	12950	472	4409.1092	U	387	1083	1818	4180
4016.9400		31	888	145	4409.2010	V	8107	1365	50090	7771
4016.9500		2	311	13	4409.2020		72	1588	348	7380
4016.9900		212	13906	961	4409.2090		408	5591	1637	24329
4017.0000		2	164	152	4410.1101	U	481	797	3011	5446
KAP.40			207422		4410.1102	U	824	1223	4848	7276
					4410.1103	U	581	3715	2021	17339
4101.2100		129	2113	920	4410.1109	U	380	1736	2432	6253
4101.2900		30	488	60	4410.1901	U	172	372	1411	2948
4104.1030		-	-	54	4410.1902	U	666	1042	1899	3485
4104.2100		24	268	26	4410.1903	U	358	1504	1639	5142
4104.2200		0	20	47	4410.1909	U	1182	4175	6409	12416
4104.2900		2	677	11	4410.9000		37	399	243	2815
4104.3110		85	19010	240	4411.1100		411	1370	1648	6255
4104.3120		2	383	34	4411.1900		2242	12327	9967	51268
4104.3190		10	1877	50	4411.2100		270	1101	899	3422
4104.3910		2	276	12	4411.2900		380	2329	1096	6596
4104.3990		0	77	6	4411.9900		513	2806	1754	9143
4107.9090		1	372	4	4412.1309		406	1479	1938	6168
KAP.41			26685		4412.1401	U	1686	8473	5805	28173
					4412.1409	U	1106	6171	5839	25835
4201.0000		22	3408	98	4412.1901	U	1049	3596	4010	13076
4202.1102	S	9346	1481	20811	4412.1909	U	1780	5909	8721	28455
4202.1109	S	6515	778	37324	4412.2900	U	86	651	680	4447
4202.1202	S	5495	452	19523	4412.9900	U	645	3364	4265	16412
4202.1209	S	93961	8640	391779	4413.0000		25	751	152	4612
4202.1900	S	39032	680	107591	4414.0000		111	4659	559	22779
4202.2100	S	12982	3021	85995	4415.1000		204	2040	796	8494
4202.2200	S	87208	2173	491031	4415.2000		2326	7560	9555	31353
4202.2900	S	65530	1702	194106	4417.0000		41	1044	188	4909
4202.3100	S	192965	3367	459345	4418.1001	S	3216	5478	10831	17211
4202.3200	S	103823	1384	535282	4418.1002	S	226	578	1191	2370
4202.3900	S	30584	598	240580	4418.2004	S	9867	12927	31865	42684
4202.9101	S	6398	583	23790	4418.2005	S	9451	11315	32142	34699
4202.9109	S	15505	1272	102793	4418.2006	S	6283	2978	25412	12875
4202.9201	S	31687	2665	294805	4418.2008	S	5088	5191	31493	28652
4202.9202	S	7599	606	32441	4418.2009		146	3401	847	16144
4202.9209	S	155552	9771	791565	4418.3000	V	145854	21337	725049	96334
4202.9900	S	363059	5087	864821	4418.4000		26	398	121	2208
4203.1001	S	7506	4464	37074	4418.9001		121	1134	366	3420
4203.1004	S	4227	1945	15379	4418.9002	S	143	817	593	2965
4203.1005	S	3929	1858	26477	4418.9005	S	218	469	704	1311
4203.1009	S	1940	695	10624	4418.9007		379	4219	981	12226
4203.2100	P	20346	1404	83431	4418.9009		1009	13956	4270	54837
4203.2901	P	244291	1595	1175016	4419.0000		48	1876	193	7439
4203.2902	P	435175	2202	1214015	4420.1000		67	2810	228	9830

TABELL 10 (FORTS.). IMPORT. UTVALGTE VARER GRUPPERT ETTER DET HARMONISERTE SYSTEM (HS)
IMPORTS OF SELECTED COMMODITIES ACCORDING TO THE HARMONIZED SYSTEM (HS)

VARENR.	APRIL 1999		JANUAR-APRIL 1999		VARENR.	APRIL 1999		JANUAR-APRIL 1999	
	MENGDE		MENGDE			MENGDE		MENGDE	
	TONN	1000 KR.	TONN	1000 KR.		TONN	1000 KR.	TONN	1000 KR.
4420.9000	52	2269	210	9027	4819.6000	99	2068	249	6170
4421.1000	22	815	77	2871	4820.1000	158	4723	676	21009
4421.9009	874	17804	2652	60088	4820.2000	58	877	270	4058
KAP.44		511822		1966346	4820.3000	33	1485	228	8923
					4820.4001	14	367	90	2180
4503.1000	1	30	14	815	4820.4002	8	379	66	2228
4503.9000	1	269	3	449	4820.4003	84	2063	374	10039
4504.1001	21	617	78	2218	4820.4009	26	1033	84	3795
4504.1009	12	249	38	967	4820.5000	39	1779	253	9335
4504.9009	10	432	27	1077	4820.9000	201	3948	893	15618
KAP.45		1664		5850	4821.1000	416	13084	869	53866
					4821.9000	41	2933	153	12564
4601.2000	16	198	83	1187	4822.9000	52	513	303	2897
4602.1001	88	2697	268	8604	4823.1100	44	3104	148	9688
4602.1009	4	154	43	1770	4823.1900	5	303	34	1907
KAP.46		3342		12699	4823.2001	89	1632	336	6535
					4823.2009	8	321	49	1946
4703.1100 TE	433	1249	2292	7128	4823.4000	47	1342	220	5203
4703.2100 TE	7699	24314	24985	79709	4823.5100	54	1444	310	6229
4703.2900 TE	3256	9819	9804	28838	4823.5900	2790	19905	10585	76074
4704.1100 TE	178	425	835	1863	4823.6000	252	6148	735	19221
4704.2100 TE	3219	3754	11550	13647	4823.7001	192	2533	727	9514
4704.2900 TE	132	842	447	2386	4823.7009	68	1281	297	5811
4707.1000	1390	790	7607	4144	4823.9009	278	7433	1304	39006
4707.2000	654	629	3886	2842	KAP.48		526002		2179662
4707.3000	175	213	540	597					
4707.9000	188	294	1174	2038	4901.1001	131	2336	392	8454
KAP.47		42455		143986	4901.1009	209	6544	778	24268
					4901.9100	6	292	305	7767
4801.0000	4854	20311	16378	70504	4901.9901	72	4966	314	20037
4802.5200	4026	36669	17472	135153	4901.9902	126	8954	537	38685
4802.5300	179	1719	867	7383	4901.9903	70	3232	392	13574
4802.6000	935	6240	4417	30046	4901.9904	304	11185	1410	45356
4803.0001	12	246	16	336	4901.9905	20	2618	183	14841
4803.0009	93	2017	471	9679	4901.9909	357	23686	1679	107685
4804.1100	2729	9081	8727	29563	4902.1000	19	1148	92	4816
4804.1900	998	5492	4162	23023	4902.9001	28	1078	124	4715
4804.2100	650	2944	3312	16547	4902.9002	85	3017	459	13250
4804.2900	382	2205	1495	9396	4902.9003	172	6534	1460	49077
4804.3100	175	1053	1146	6833	4902.9009	263	11395	956	39718
4804.3900	396	2486	2082	13316	4903.0000	21	831	128	4697
4804.5900	0	5	106	1086	4904.0090	2	572	13	2746
4805.1000	1220	4358	4898	16924	4905.9100	7	458	59	2398
4805.2200	561	5283	5283	19844	4905.9900	13	2873	51	9920
4805.2300	921	6498	4440	31515	4906.0000	1	330	4	997
4805.2900	181	825	507	2736	4907.0000	1	240	11	3348
4805.5000	134	519	554	2498	4908.1000	1	547	7	3178
4805.6000	1423	4802	6395	20246	4908.9000	2	695	17	2866
4805.7000	-	-	175	854	4909.0000	39	4478	184	19747
4805.8000	1246	4235	5399	18655	4910.0000	16	767	42	2910
4806.2000	56	769	219	3175	4911.1010	190	4720	1129	27063
4807.9000	1625	8780	7209	39769	4911.1091	246	9313	834	29303
4808.1000	344	3671	1293	13359	4911.1099	1677	48995	6370	183800
4808.3000	59	824	144	2472	4911.9110	105	4978	272	13024
4808.9000	35	508	205	3129	4911.9190	64	7840	333	32237
4809.2000	174	2713	842	12780	4911.9901	5	489	51	2770
4809.9000	1	118	100	2110	4911.9902	41	1597	127	5489
4810.1100	3559	27106	15669	120276	4911.9909	328	14933	966	52621
4810.1200	1152	8635	5232	38360	KAP.49		191830		783960
4810.2100	2855	17497	12310	72026					
4810.2900	1461	9558	6231	40557	5007.2000	1	322	4	1777
4810.3100	475	3609	1926	13936	5007.9000	0	382	3	1473
4810.3200	18	148	118	964	KAP.50		866		3798
4810.3900	301	2297	1453	9933					
4810.9100	1533	8929	5656	34315	5101.2100	-	-	132	3203
4810.9900	168	2138	599	10065	5105.2900	90	2976	219	8195
4811.1000	39	312	174	1636	5106.1000	2	124	20	1809
4811.2100	151	4093	810	21390	5106.2000	1	91	18	1089
4811.2900	93	1826	210	3816	5107.1000	41	3327	224	19509
4811.3100	1542	15569	5402	52622	5107.2000	22	1956	37	3262
4811.3900	817	15794	3415	62263	5109.1001	6	131	61	1483
4811.4000	79	1458	369	7362	5109.1002	2	253	20	1919
4811.9002	2	255	11	613	5109.9000	2	209	11	1394
4811.9005	12	278	64	1496	5111.1100	3	865	13	3607
4811.9009	311	7014	1582	32390	5111.1900	1	311	4	1098
4813.1000	47	6786	115	12028	5111.3000	6	828	25	3687
4813.2000	8	243	23	669	5111.9000	3	432	6	1018
4813.9000	24	3628	48	5256	5112.1100	1	277	11	3162
4814.1000	1	165	11	801	5112.1900	6	1506	23	6315
4814.2000	87	4042	365	16732	5112.3000	2	518	5	1185
4814.3000	8	346	22	1187	KAP.51		14078		64807
4814.9000	31	1663	178	8137					
4815.0000	65	903	219	3487	5201.0000	16	206	42	576
4816.2000	195	2309	668	8131	5202.9900	13	212	79	1259
4817.1000	351	8271	1383	34049	5204.2000	1	122	18	1361
4817.2000	13	301	26	1475	5205.1200	78	1744	173	3788
4817.3000	11	785	48	2713	5205.2100	-	-	39	1000
4818.1000	2291	26476	10365	118647	5205.2200	72	2042	222	6061
4818.2000	924	11960	4373	58345	5205.3100	47	1525	199	6684
4818.3000	338	9374	1588	45326	5205.3200	20	667	48	1829
4818.4000	1819	45182	7638	184585	5205.4100	5	208	10	310
4818.5000	18	1321	70	5517	5205.4200	12	513	58	2522
4818.9000	862	15438	3432	61695	5205.4600	1	64	10	1150
4819.1000	682	8742	2916	36870	5207.1000	13	1168	27	3002
4819.2001	322	5010	1600	24138	5207.9000	4	590	19	3109
4819.2009	937	17007	6272	82313	5208.1200	73	2834	341	11660
4819.3000	364	4236	1185	14588	5208.1300	2	328	5	544
4819.4000	379	7919	1353	29354	5208.1900	15	938	57	3752
4819.5091	20	842	134	4144	5208.2900	1	189	17	1627
4819.5099	118	2748	460	10915	5208.3100	1	288	3	557

TABELL 10 (FORTS.). IMPORT. UTVALGTE VARER GRUPPERT ETTER DET HARMONISERTE SYSTEM (HS)
IMPORTS OF SELECTED COMMODITIES ACCORDING TO THE HARMONIZED SYSTEM (HS)

VARENR.	1999				VARENR.	1999			
	APRIL	JANUAR-APRIL	APRIL	JANUAR-APRIL		APRIL	JANUAR-APRIL	APRIL	JANUAR-APRIL
	MENGDE	VERDI	MENGDE	VERDI		MENGDE	VERDI	MENGDE	VERDI
	TONN	1000 KR.	TONN	1000 KR.		TONN	1000 KR.	TONN	1000 KR.
5208.3200	19	1336	157	10204	5514.3900	1	168	16	2222
5208.3900	10	821	36	3390	5514.4100	4	901	15	3610
5208.4200	4	433	23	3168	5514.4200	9	589	53	3494
5208.4900	4	436	28	2345	5514.4300	5	660	10	1301
5208.5100	1	140	4	820	5514.4900	1	238	8	1222
5208.5200	33	4129	195	20026	5515.1190	2	397	7	1192
5208.5900	20	1306	83	6450	5515.1290	1	105	7	1288
5209.1100	7	458	43	2027	5515.1390	5	879	18	3394
5209.1200	28	855	161	4730	5515.1990	2	393	12	1654
5209.1900	27	828	94	3756	5515.2190	0	110	9	1229
5209.3100	4	442	24	2486	5515.9990	0	72	4	935
5209.3200	19	1327	28	2068	5516.1200	3	323	14	1611
5209.3900	4	617	23	3177	5516.1300	18	1481	73	6482
5209.4100	2	287	15	1694	5516.1400	1	194	5	893
5209.4200	0	43	13	1535	5516.2300	13	1880	56	7434
5209.4900	20	1663	98	8474	5516.4300	4	450	9	1216
5209.5100	8	1140	32	4246	5516.9200	2	678	9	1594
5209.5900	13	1428	51	5874	5516.9300	4	300	39	2366
5210.1100	0	12	18	864	5516.9400	1	310	2	640
5210.3100	3	242	7	739	KAP.55		34216		142929
5210.4900	1	86	18	1412					
5210.5100	4	328	12	1150	5601.2100	19	730	96	4658
5210.5900	5	535	15	1719	5601.2210	18	682	89	3799
5211.1100	3	99	35	1657	5601.2290	5	257	27	1203
5211.3100	7	799	19	2552	5602.1000	157	2706	499	11134
5211.3200	1	67	28	2291	5602.2900	26	416	89	1469
5211.3900	1	140	13	1443	5602.9000	23	664	116	3312
5211.4100	4	503	6	925	5603.1100	55	1774	212	6836
5211.4900	14	1935	55	7070	5603.1200	27	1226	100	4656
5211.5100	3	309	6	665	5603.1300	47	1485	114	3764
5211.5900	3	513	20	2692	5603.1400	123	4906	553	22471
5212.1400	1	226	4	586	5603.9100	12	494	24	1021
5212.1500	0	80	33	1672	5603.9200	39	1571	129	5059
5212.2500	2	451	7	2129	5603.9300	31	909	65	2029
KAP.52		40274		181792	5603.9400	21	1200	113	4135
					5604.2090	18	536	19	632
5306.2000	7	502	20	1624	5606.0099	4	345	21	1961
5309.1100	1	250	5	1233	5607.2900	11	281	23	628
5309.1900	1	306	6	1290	5607.4100	125	1435	179	2631
5309.2900	3	447	10	1591	5607.4900	100	2064	342	8509
KAP.53		2330		9070	5607.5000	72	3493	463	19904
					5607.9010	11	470	53	2023
5401.1000	5	688	30	4123	5607.9090	2	234	74	3382
5402.1000	173	4629	829	22728	5608.1101	1	31	26	1117
5402.2000	125	2765	789	19268	5608.1102	48	2569	154	9540
5402.3100	0	40	27	1620	5608.1103	22	877	28	1198
5402.3200	11	586	19	1010	5608.1104	2	230	16	1371
5402.3300	54	1037	110	2549	5608.1109	38	1782	268	13657
5402.3900	4	231	30	1969	5608.1909	13	735	56	2634
5402.4100	49	1435	265	8767	5608.9010	15	805	107	4415
5402.4900	23	1696	78	9907	5608.9090	12	772	54	2539
5402.5100	3	251	11	644	5609.0000	14	607	41	1729
5402.6100	0	4	19	949	KAP.56		37057		157112
5404.1000	24	2698	77	8666					
5404.9000	1	302	3	653	5701.1000	40	4249	206	23360
5405.0000	1	92	4	888	5701.9000	5	447	82	4458
5407.1000	2	496	22	3595	5702.1010	15	1537	42	4598
5407.2000	1	57	33	1221	5702.1090	8	330	18	1202
5407.4100	2	330	8	874	5702.2000	20	384	48	919
5407.4200	1	242	22	2902	5702.3100	3	512	20	2283
5407.5100	13	573	44	2053	5702.3200	1	60	10	922
5407.5200	5	1098	26	4453	5702.3900	1	29	4	1026
5407.5400	1	146	9	1240	5702.4100	35	2589	235	15594
5407.6100	3	358	10	1413	5702.4200	25	972	272	9582
5407.6900	3	215	17	1434	5702.4900	12	141	31	1235
5407.7200	1	135	9	856	5702.9100	7	387	51	2364
5407.7300	3	452	19	2061	5702.9900	65	1670	262	6776
5407.8200	11	700	41	3001	5703.1000	9	673	58	3976
5407.8300	4	543	21	2308	5703.2000	183	6302	695	23215
5407.9200	0	47	7	911	5703.3000	74	3255	489	19952
5407.9300	4	452	27	3605	5703.9000	60	3234	169	8728
5407.9400	1	97	9	1052	5704.9000	146	3270	455	11071
5408.2200	3	410	33	1744	5705.0010	13	896	77	5732
KAP.54		23758		124629	5705.0090	62	2304	178	6630
					KAP.57		33503		155812
5501.9000	1	294	2	880					
5503.1000	10	168	45	835	5801.1000	2	413	7	1553
5503.2000	132	1616	806	14279	5801.2500	3	532	15	2212
5504.1000	64	866	284	3943	5801.2600	2	376	20	2661
5506.2000	227	1804	492	4106	5801.3500	9	1034	24	3032
5506.3000	9	200	19	466	5801.3600	2	357	10	1613
5508.1000	6	896	17	2513	5801.9000	1	341	4	1016
5509.1100	3	176	24	1237	5802.2000	10	642	33	1325
5509.2200	17	1197	49	2984	5806.2000	3	382	10	1170
5509.4100	6	461	38	2529	5806.3100	1	271	13	2129
5509.6900	4	280	5	420	5806.3200	20	2190	85	9748
5512.1910	4	604	21	3589	5806.3990	3	274	10	1357
5512.1990	21	2153	46	7018	5806.4000	4	142	28	981
5512.2990	28	3662	71	9726	5807.1001	0	457	2	2025
5512.9910	7	217	8	280	5807.9000	1	311	7	1479
5512.9990	3	477	19	3241	5808.1000	8	556	53	3364
5513.1100	1	175	69	3749	5808.9000	3	512	11	2185
5513.1900	3	279	3	284	5810.9200	0	255	3	1120
5513.2100	67	2053	241	9956	5810.9900	0	394	2	1393
5513.4100	16	1006	36	3103	5811.0000	1	97	14	1217
5514.1100	11	582	24	1102	KAP.58		10880		48118
5514.1300	11	257	18	436					
5514.2200	3	264	19	1192	5901.1000	3	256	16	1489
5514.2900	2	315	16	1846	5901.9090	4	400	22	1611
5514.3200	10	526	59	3330	5902.1000	13	592	46	2714

TABELL 10 (FORTS.). IMPORT. UTVALGTE VARER GRUPPERT ETTER DET HARMONISERTE SYSTEM (HS)
IMPORTS OF SELECTED COMMODITIES ACCORDING TO THE HARMONIZED SYSTEM (HS)

VARENR.	APRIL 1999		JANUAR-APRIL 1999		VARENR.	APRIL 1999		JANUAR-APRIL 1999	
	MENGDE	VERDI	MENGDE	VERDI		MENGDE	VERDI	MENGDE	VERDI
	TONN	1000 KR.	TONN	1000 KR.		TONN	1000 KR.	TONN	1000 KR.
5903.1091	1	57	21	822	6111.3090	1	283	9	1502
5903.1092	50	588	125	1818	6111.9090	1	337	6	1267
5903.1099	35	1856	146	7180	6112.1100	S	16125	1213	197467
5903.2010	1	142	12	1656	6112.1200	S	19598	1906	212557
5903.2090	6	885	54	6131	6112.1900	S	5909	462	58703
5903.9090	15	2841	54	12548	6112.3110	S	27657	1001	64309
5904.1000	103	2729	380	9799	6112.3190	S	7958	262	37531
5904.9200	165	2974	581	11149	6112.4110	S	269839	9375	491535
5905.0000	2	348	11	1547	6112.4190	S	140070	9696	318887
5906.1000	11	660	41	1840	6112.4990	S	11547	624	13926
5906.9900	51	2789	127	7122	6113.0011	S	3562	2103	9031
5907.0010	2	338	5	826	6113.0019	S	4213	3136	12269
5907.0091	5	892	24	5558	6113.0090	S	3	751	29
5907.0099	15	467	35	1290	6114.2000	S	11	2158	34
5908.0000	0	114	8	824	6114.3000	S	7	2306	44
5909.0000	3	271	17	1316	6114.9000	S	4	1787	26
5910.0010	0	127	2	824	6115.1110	S	99535	1456	897650
5911.1000	14	1146	29	4130	6115.1190	S	894184	6261	4194824
5911.2000	6	1219	28	5165	6115.1210	S	1551	56	78209
5911.3100	3	2857	14	9157	6115.1290	S	133150	2073	628195
5911.3200	28	11861	91	38952	6115.1910	S	46772	403	215279
5911.4000	3	284	6	1114	6115.1990	S	14386	223	269340
5911.9001	3	793	20	3601	6115.2010	P	5690	136	18721
5911.9009	42	2679	105	9270	6115.2020	P	90140	287	270864
KAP.59		40576		152243	6115.2030	P	459976	1288	1540723
6001.1000	6	409	14	1026	6115.2090	P	54869	475	729762
6001.9200	1	161	13	1214	6115.9110	P	115630	1214	410924
6002.1000	3	249	14	1485	6115.9190	P	24205	750	406497
6002.3000	5	927	8	1558	6115.9210	P	432388	4459	2784318
6002.4100	1	236	1	498	6115.9290	P	2728578	14907	9480405
6002.4310	152	4274	284	11407	6115.9310	P	9226	366	111708
6002.4390	14	1114	61	4763	6115.9390	P	148368	1608	289949
6002.4900	5	256	6	320	6115.9990	P	11767	158	260539
6002.9200	8	789	35	3592	6116.1011	P	85102	650	308843
6002.9390	18	1171	85	5536	6116.1019	P	17498	463	44467
6002.9900	1	140	10	1094	6116.1091	P	11728	152	141187
KAP.60		9964		34893	6116.9200	P	162963	446	780219
6101.3000	S	2460	630	14949	6117.1000	S	17850	510	38903
6101.9000	S	5577	436	18011	KAP.61		320789		1609277
6102.1000	S	4488	239	5912	6201.1100	S	124	49	2768
6102.2000	S	488	53	9286	6201.1200	S	2592	660	50034
6102.3000	S	2752	705	29511	6201.1300	S	5424	2183	50746
6102.9000	S	360	108	8066	6201.1900	S	5106	956	24623
6103.2200	S	9516	626	35991	6201.9200	S	7204	1367	79513
6103.2300	S	99	4	23427	6201.9300	S	21185	4549	235464
6103.3300	S	6738	548	33843	6201.9900	S	10230	2082	25017
6103.4200	S	88281	2359	426992	6202.1100	S	312	134	3706
6103.4300	S	13641	798	128187	6202.1200	S	365	105	23085
6103.4900	S	4544	370	17225	6202.1300	S	15909	4195	114161
6104.1200	S	1294	195	7540	6202.1900	S	1314	308	6158
6104.1300	S	941	232	8301	6202.9100	S	3143	1803	5089
6104.1900	S	6963	544	16183	6202.9200	S	4226	881	55986
6104.2200	S	26886	1856	130609	6202.9300	S	18852	3293	188876
6104.2300	S	2888	420	51583	6202.9900	S	1520	474	10348
6104.2900	S	6472	1260	35207	6203.1100	S	2137	2574	21193
6104.3100	S	349	98	2839	6203.1200	S	4534	2339	24592
6104.3200	S	22455	1694	61663	6203.1900	S	11740	4668	36556
6104.3300	S	5221	532	84859	6203.2200	S	1691	142	10003
6104.3900	S	1390	324	31908	6203.2300	S	1393	385	11403
6104.4200	S	85563	3661	206059	6203.2900	S	1489	216	2551
6104.4300	S	41373	3756	209541	6203.3100	S	15903	6258	42451
6104.4400	S	9047	932	31352	6203.3200	S	16072	1623	97711
6104.4900	S	3612	372	15204	6203.3300	S	42561	7689	274848
6104.5200	S	22166	979	78788	6203.3900	S	5103	1443	20965
6104.5300	S	39719	2848	207394	6203.4109	S	10766	2109	54551
6104.5900	S	8326	623	46258	6203.4201	S	188799	8585	421242
6104.6200	S	223995	7536	865000	6203.4209	S	397431	40600	1987005
6104.6300	S	85359	4876	621207	6203.4301	S	42909	1932	107668
6104.6900	S	19857	1570	81426	6203.4309	S	126388	16578	563455
6105.1000	S	85825	5141	428958	6203.4901	S	504	77	20957
6105.2000	S	9898	718	49103	6203.4909	S	12803	2461	79910
6105.9000	S	4701	202	37063	6204.1100	S	66	83	1317
6106.1000	S	70950	2686	397711	6204.1200	S	2973	342	10893
6106.2000	S	45212	3575	319612	6204.1300	S	2922	894	47991
6106.9000	S	16358	1043	58789	6204.1900	S	1762	534	15250
6107.1100	S	345112	5499	1906640	6204.2100	S	243	166	1074
6107.1200	S	9111	331	56262	6204.2200	S	5961	910	28160
6107.1900	S	1692	62	64437	6204.2300	S	11654	2406	31900
6107.2100	S	5049	200	124689	6204.2900	S	10248	2151	26273
6107.9100	S	3685	254	33942	6204.3100	S	924	420	10101
6108.1100	S	6040	240	47446	6204.3200	S	16458	2129	90003
6108.2100	S	540968	8707	2291506	6204.3300	S	43202	10001	361065
6108.2200	S	286940	5568	1790779	6204.3900	S	24691	5075	134101
6108.2900	S	3948	131	55737	6204.4100	S	726	181	5135
6108.3100	S	49851	2268	219818	6204.4200	S	58601	4065	201849
6108.3200	S	1695	151	26472	6204.4300	S	95315	11949	290784
6108.9100	S	20891	757	111641	6204.4400	S	32280	4260	113930
6108.9200	S	6068	353	30839	6204.4900	S	16451	2416	73206
6108.9900	S	2206	155	20606	6204.5100	S	3380	1087	9186
6109.1000	S	2746901	66618	8690484	6204.5200	S	54356	3420	213161
6109.9010	S	225293	11789	927887	6204.5300	S	117786	10159	477610
6109.9090	S	191651	10634	835440	6204.5900	S	52865	5007	240044
6110.1000	S	63909	6269	287836	6204.6100	S	6055	1377	88822
6110.2000	S	586270	35063	4188502	6204.6201	S	179313	7498	319981
6110.3000	S	240239	19714	1737179	6204.6209	S	236814	22200	1470331
6110.9000	S	52086	4860	438660	6204.6301	S	68158	2783	173413
6111.1090	0		75	2	6204.6309	S	207242	21867	1172625
6111.2090	47	9009	281	57142	6204.6901	S	23569	1334	56299
					6204.6909	S	105921	10801	369114

TABELL 10 (FORTS.). IMPORT. UTVALGTE VARER GRUPPERT ETTER DET HARMONISERTE SYSTEM (HS)
IMPORTS OF SELECTED COMMODITIES ACCORDING TO THE HARMONIZED SYSTEM (HS)

VARENR.	1999				VARENR.	1999				
	APRIL	JANUAR-APRIL	APRIL	JANUAR-APRIL		APRIL	JANUAR-APRIL	APRIL	JANUAR-APRIL	
	MENGDE	VERDI	MENGDE	VERDI		MENGDE	VERDI	MENGDE	VERDI	
	TONN	1000 KR.	TONN	1000 KR.		TONN	1000 KR.	TONN	1000 KR.	
6205.2000	S	256422	17629	1083714	83019	6306.9990	18	1754	60	4444
6205.3000	S	124821	7483	416894	26937	6307.1010	18	1720	51	4900
6205.9000	S	21325	1051	184308	9050	6307.1020	15	686	44	3225
6206.1000	S	5623	521	37323	3593	6307.1090	73	2935	325	12755
6206.2000	S	261	30	9579	907	6307.2010	1	287	3	1216
6206.3000	S	80025	5757	360601	27778	6307.2020	2	935	8	2240
6206.4000	S	229065	17357	954005	93267	6307.2090	19	4183	48	11396
6206.9000	S	69049	5868	223808	20468	6307.9010	3	1061	11	3691
6207.1100	S	6785	266	66146	1193	6307.9020	0	131	6	881
6207.1900	S	8630	256	35053	927	6307.9090	94	9260	393	35311
6207.9100	S	1396	159	9762	940	6308.0000	6	1358	29	7553
6208.2100	S	7020	445	22982	1534	6310.1000	111	794	361	2839
6208.2200	S	7586	122	44967	1900	KAP.63		108726		392109
6208.9100	S	8791	637	78701	3165					
6208.9200	S	11097	545	43438	2285	6401.1010	P	1832	413	9753
6208.9900	S	4464	294	16204	1480	6401.1090	P	3688	793	14316
6209.2010	S	5091	223	13789	481	6401.9210	P	14110	1953	30266
6209.2090	S	71976	2488	354695	13165	6401.9290	P	64614	3543	275607
6209.3090	S	3998	149	32353	1871	6401.9910	P	1136	204	1920
6210.1010	S	5530	952	76482	8002	6402.1210	P	2872	1140	13084
6210.1090	S	8754	185	39003	2851	6402.1290	P	14899	843	28360
6210.2000	S	4007	632	78201	8442	6402.1910	P	6720	319	73669
6210.3000	S	1259	211	37453	5016	6402.1990	P	15772	1687	130454
6210.4000	S	84314	13573	486269	69109	6402.2010	P	15526	144	50773
6210.5000	S	18705	5040	218080	34793	6402.2090	P	7197	605	16911
6211.1100	S	26511	871	54684	1817	6402.9110	P	5509	586	45739
6211.1200	S	17622	1080	44744	2861	6402.9190	P	1776	266	20361
6211.2000	S	707	85	12798	2167	6402.9910	P	166005	4727	625377
6211.3200	S	38973	2485	163794	13265	6402.9990	P	51819	3686	532081
6211.3300	S	39117	5490	295056	38937	6403.1200	P	4603	1728	46690
6211.3900	S	8716	490	19472	2910	6403.1900	P	49034	9192	190400
6211.4100	S	1340	252	1456	351	6403.2000	P	58874	6438	221206
6211.4200	S	21937	1623	84652	5903	6403.3000	P	13039	1300	32679
6211.4300	S	31528	2864	191792	17357	6403.4000	P	18741	4338	112831
6211.4900	S	6093	747	28352	5007	6403.5100	P	18776	6243	67980
6212.1000	S	278004	13495	1530464	61715	6403.5900	P	55362	11786	236177
6212.2000	S	8583	382	59864	2101	6403.9100	P	21109	5037	130458
6212.3000	S	1392	235	5777	919	6403.9900	P	346072	53669	2391471
6212.9000	S	36461	535	133063	3118	6404.1100	P	83948	12577	621156
6214.1000	S	7876	574	55237	2158	6404.1900	P	110005	9696	711133
6214.2000	S	4048	226	18385	706	6404.2000	P	3579	817	82126
6214.3000	S	41885	972	166837	4182	6405.1010	P	2671	718	7216
6214.4000	S	10421	204	39814	1329	6405.1090	P	5464	710	52125
6214.9000	S	81526	440	138936	1562	6405.2090	P	18103	394	79211
6215.1000	S	45579	2362	239127	14944	6405.9090	P	4357	496	11587
6215.2000	S	15949	485	62897	2324	6406.1090	P	0	152	3
6215.9000	S	17801	552	74698	2550	6406.2000	P	11	1365	42
6216.0010	P	4933	114	57058	1680	6406.9901	P	3	633	20
6216.0095	P	202641	491	489807	1341	6406.9909	P	8	797	74
6216.0099	P	55436	697	148207	2343	KAP.64		149241		832177
6217.1020	P	20313	163	93207	1064					
6217.1090	S	3	1694	13	5291	6504.0000	S	32282	351	75332
6217.9000	S	1	141	4	1269	6505.9000	S	486572	5549	2335712
KAP.62			381167		2010210	6506.1000	S	47213	8027	167552
						6506.9100	S	26728	245	228822
6301.2000	S	3	742	27	5145	6506.9900	S	114667	1339	518881
6301.3000	S	40	1615	54	2983	6507.0000	S	1	286	8
6301.4000	S	10	477	66	3174	KAP.65			16181	66590
6301.9000	S	3	246	23	1322					
6302.1000	S	51	2596	186	9938	6601.1000	S	50464	5663	92726
6302.2100	S	189	10737	679	43351	6601.9100	S	19032	581	132074
6302.3100	S	79	4996	354	24140	6601.9900	S	40360	1034	184645
6302.3290	S	27	1546	33	2066	6603.9000	S	13	719	43
6302.4000	S	3	440	6	1224	KAP.66			8069	19407
6302.5100	S	92	7091	390	32421					
6302.5200	S	1	276	9	1677	6701.0000	S	17	587	20
6302.5390	S	14	1547	51	5379	6702.1000	S	15	861	52
6302.5900	S	2	393	6	1017	6702.9000	S	33	1705	211
6302.6000	S	196	10025	614	32826	6704.1100	S	0	233	1
6302.9100	S	9	668	46	3381	6704.1900	S	2	1143	3
6302.9200	S	3	333	12	1184	6704.9000	S	0	592	1
6303.1100	S	5	574	30	2799	KAP.67			5260	21911
6303.1200	S	2	272	12	1559					
6303.1900	S	2	248	8	952	6801.0001	S	5642	3889	8149
6303.9110	S	9	469	28	2176	6801.0002	S	9918	10416	10549
6303.9190	S	50	5124	188	18728	6802.2300	S	227	1183	311
6303.9210	S	4	218	10	789	6802.2900	S	29	113	205
6303.9290	S	14	1644	51	5921	6802.9100	S	62	918	289
6303.9990	S	1	323	7	1318	6802.9300	S	101	801	302
6304.1990	S	5	464	24	1392	6802.9900	S	1	30	693
6304.9100	S	2	187	11	1080	6803.0000	S	44	474	220
6304.9200	S	22	1729	86	6439	6804.2100	S	4	1689	21
6304.9300	S	14	924	47	5092	6804.2200	S	84	5638	325
6304.9900	S	9	772	28	2211	6804.3000	S	5	266	13
6305.2090	S	12	456	15	657	6805.1000	S	25	2155	106
6305.3200	S	238	5794	1094	25627	6805.2000	S	37	2605	117
6305.3390	S	131	2814	691	14663	6805.3000	S	20	2419	85
6305.3920	S	7	216	54	1655	6806.1000	S	818	8963	3137
6305.9090	S	0	75	8	874	6806.2000	S	332	610	2191
6306.1100	S	2	494	2	611	6806.9000	S	285	2812	1079
6306.1200	S	20	568	32	1504	6807.1000	S	478	2818	1480
6306.1900	S	4	217	6	480	6807.9000	S	650	3930	1251
6306.2101	S	2158	582	2634	902	6808.0000	S	71	435	412
6306.2109	S	1439	765	3004	1557	6809.1100	S	2246	4878	8262
6306.2201	S	11382	4984	17074	7014	6809.1900	S	810	1870	3900
6306.2209	S	11521	6621	14986	11178	6809.9000	S	83	968	495
6306.2900	S	232	120	9783	1983	6810.1102	S	783	1053	2918
6306.3100	S	1	622	3	1602	6810.1109	S	1100	1509	4883
6306.3900	S	0	310	1	693	6810.1901	V	2837	389	3634
6306.4900	S	6292	1016	18940	1712	6810.1902	V	7043	631	9134

TABELL 10 (FORTS.). IMPORT. UTVALGTE VARER GRUPPERT ETTER DET HARMONISERTE SYSTEM (HS)
IMPORTS OF SELECTED COMMODITIES ACCORDING TO THE HARMONIZED SYSTEM (HS)

VARENR.	APRIL 1999		JANUAR-APRIL 1999		VARENR.	APRIL 1999		JANUAR-APRIL 1999	
	MENGDE	VERDI	MENGDE	VERDI		MENGDE	VERDI	MENGDE	VERDI
	TONN	1000 KR.	TONN	1000 KR.		TONN	1000 KR.	TONN	1000 KR.
6810.1903	246	250	563	716	7019.4000	3	101	26	814
6810.1909	1639	1658	3031	4123	7019.5100	4	317	12	1474
6810.9102	1401	1623	2827	2976	7019.5200	44	2096	318	12697
6810.9103	846	1399	992	1708	7019.5900	73	3284	271	12463
6810.9104	V 6910	1554	22706	4955	7019.9000	348	5599	1239	33161
6810.9106	73	166	1402	1789	7020.0000	226	6821	894	28369
6810.9108	2975	6665	12694	23525	KAP.70		108330		435288
6810.9901	S 606000	2709	1508840	6910	7101.2200 TG	4	95	14	842
6810.9908	2372	5292	4254	11789	7102.3900 TG	1	1395	2	9819
6811.2000	174	1472	652	4002	7103.9900 TG	28	371	8149	1046
6813.1000	12	1297	65	6210	7106.9100 TG	11102	14057	51231	64227
6814.1000	5	1308	23	5147	7106.9200 TG	1503	2264	10083	12895
6815.1000	19	3395	328	13786	7107.0000 TG	408	1034	1418	2971
6815.2000	7	146	67	1776	7108.1200 TG	51	3729	333	23263
6815.9100	2	37	98	1260	7108.1300 TG	28	1464	110	4737
6815.9900	160	1554	295	5382	7110.1900 TG	10	899	50	4264
KAP.68		94804		308180	7110.2900 TG	13	1153	53	4123
6901.0000	589	2257	3325	12407	7110.3100 TG	6	1354	6	1359
6902.1000	314	2224	1160	7873	7111.0000 TG	2	13	22	2490
6902.2000	180	1808	721	6683	7112.1000 TG	2	143	63	806
6902.9000	370	2094	835	6335	7112.2000 TG	195	13741	434	26010
6903.1000	2	231	5	585	7112.9000 TG	3985	4632	11057	12122
6903.2000	6	418	52	1877	7113.1100 TG	849	6155	2553	19945
6903.9000	54	3180	216	7742	7113.1900 TG	274	24516	951	70703
6904.1000	S 360590	1448	1352467	5054	7113.2000 TG	70	595	156	1624
6905.1001	S 192049	1204	726231	4629	7114.1101 TG	12	71	130	1247
6905.1002	S 195117	1528	585099	4743	7114.1109 TG	426	861	830	2100
6905.9000	400	1507	1647	6655	7114.1900 TG	9	582	50	1542
6907.1000	52	506	265	1947	7115.1000 TG	62	345	82	1017
6907.9000	739	3776	2821	14735	7115.9000 TG	113	415	522	1523
6908.1000	882	4949	4235	22902	7116.1000 TG	31	447	65	1404
6908.9000	3251	18934	11476	70648	7116.2000 TG	78	427	192	1221
6909.1100	1	158	13	1228	7117.1900	10	5788	32	18961
6909.1900	69	1348	355	8404	7117.9000	8	4230	35	18019
6909.9000	1	479	22	2247	7118.1000	0	290	1	1231
6910.1001	79	2615	425	13428	KAP.71		91547		315270
6910.1002	108	3177	670	19267	7201.1000	1020	1527	4929	7517
6910.1009	148	6126	543	21218	7202.1100	-	-	3170	6318
6910.9000	44	1354	137	4275	7202.9900	169	640	396	2499
6911.1000	414	17368	1121	54129	7203.1000	6026	1964	18479	6149
6911.9000	8	737	38	2733	7204.2900	117	702	336	1863
6912.0010	49	2227	194	8158	7204.4100	669	475	1612	1163
6912.0090	301	9056	1431	39915	7204.4900	19535	14685	70339	45288
6913.1000	23	1132	134	6007	7205.1000	417	1008	3123	5914
6913.9000	1549	13750	5505	56267	7206.9000	57	492	60	709
6914.1000	7	252	52	984	7207.1100	5734	9320	35266	57536
6914.9000	639	6155	2061	21762	7207.1200	57	302	342	1777
KAP.69		112108		435365	7207.1900	21	172	194	1402
7002.3900	8	142	60	929	7207.2000	0	16	33	858
7003.1900	127	628	221	1489	7208.2500	68	164	1993	3587
7004.9000	0	7	214	1211	7208.2600	295	1200	598	2470
7005.1000	1322	7484	5711	29353	7208.2700	11701	24358	33296	72453
7005.2100	179	1189	537	4651	7208.3600	39	191	656	3667
7005.2900	3304	12827	13504	51693	7208.3700	299	1137	3083	6797
7005.3000	17	252	105	1063	7208.3800	306	532	6014	10638
7006.0000	17	476	50	2000	7208.3900	5532	8811	13114	24598
7007.1100	29	1978	158	10593	7208.4000	632	1534	1226	3600
7007.1900	99	2616	343	8301	7208.5100	6335	18094	20226	66815
7007.2100	163	7051	463	21843	7208.5200	3132	8323	9465	27139
7007.2900	169	4250	680	16147	7208.5300	902	2751	2986	8790
7008.0000	66	1108	153	3142	7208.5400	139	448	627	2088
7009.1000	8	1255	36	5406	7208.9000	280	1388	2263	10176
7009.9100	257	2228	990	7871	7209.1500	333	1068	940	2873
7009.9200	52	1859	223	7990	7209.1600	2797	7156	10589	27658
7010.2000	13	386	30	689	7209.1700	4405	12269	15496	44248
7010.9202	24	79	196	840	7209.2500	30	137	223	823
7010.9209	230	762	458	1736	7209.2600	652	2110	2657	8746
7010.9301	108	309	370	1061	7209.2700	143	526	770	2637
7010.9303	66	233	202	1094	7209.9000	33	162	144	1931
7010.9309	36	238	470	2119	7210.1200	92	543	415	2526
7010.9400	68	960	416	5003	7210.3000	2478	9963	9748	39369
7013.1010	2	713	22	1435	7210.4100	708	3624	1636	9243
7013.1090	19	431	68	1461	7210.4900	3811	14841	15056	60818
7013.2110	16	516	50	1617	7210.6100	1000	4034	2968	12037
7013.2190	66	1741	160	5757	7210.7000	2064	15456	6656	50755
7013.2910	25	1778	129	7474	7210.9000	121	1178	677	6634
7013.2990	260	6277	858	22855	7211.1300	653	3911	1267	5922
7013.3110	31	1402	40	1966	7211.1400	489	1510	2715	8008
7013.3190	34	844	116	2960	7211.1900	820	2958	4472	14439
7013.3200	15	1235	64	4675	7211.2300	476	2410	1864	9220
7013.3910	31	2122	70	4946	7211.2900	57	353	272	1488
7013.3990	89	2717	367	11911	7211.9000	194	1340	868	6114
7013.9110	2	236	5	1240	7212.1000	31	324	40	436
7013.9190	4	242	24	1006	7212.2000	24	173	148	1167
7013.9910	6	378	58	2310	7212.3000	381	2180	1263	7302
7013.9990	71	2306	280	8777	7212.4000	257	2413	1398	13770
7014.0000	3	454	9	1338	7212.5000	0	8	247	6226
7016.9090	113	2280	575	12073	7212.6000	58	443	438	3493
7017.2000	2	275	14	1573	7213.1000	-	-	1528	4338
7017.9000	20	2028	87	8280	7213.9100	2319	5852	7274	18245
7018.2000	478	2132	891	4317	7213.9900	126	531	239	1184
7018.9000	2	230	6	698	7214.1000	195	1570	974	4492
7019.1100	94	999	210	2108	7214.2000	562	1020	1909	4612
7019.1200	308	3526	1202	14259	7214.3000	33	115	194	835
7019.1900	4	158	40	1119	7214.9100	819	1983	3378	8561
7019.3100	115	1757	448	7288	7214.9900	1643	5021	8397	24007
7019.3200	53	2087	268	9619	7215.1000	211	1215	1170	6511
7019.3900	56	1574	292	8382	7215.5000	202	1285	848	5744

TABELL 10 (FORTS.). IMPORT. UTVALGTE VARER GRUPPERT ETTER DET HARMONISERTE SYSTEM (HS)
IMPORTS OF SELECTED COMMODITIES ACCORDING TO THE HARMONIZED SYSTEM (HS)

VARENR.	APRIL 1999		JANUAR-APRIL 1999		VARENR.	APRIL 1999		JANUAR-APRIL 1999	
	MENGDE	VERDI	MENGDE	VERDI		MENGDE	VERDI	MENGDE	VERDI
	TONN	1000 KR.	TONN	1000 KR.		TONN	1000 KR.	TONN	1000 KR.
7215.9000	86	854	252	2945	7306.4010	163	3502	715	15082
7216.1000	73	269	289	1000	7306.4090	226	7306	898	24654
7216.2100	316	783	1765	4907	7306.5090	25	786	72	1323
7216.3100	514	1415	2012	5862	7306.6010	1443	6795	6439	31524
7216.3200	926	2550	2821	8106	7306.6090	1288	7419	4827	25489
7216.3300	1948	6014	7841	25056	7306.9020	3	157	84	2398
7216.4000	668	1907	2819	8475	7306.9090	312	4120	1057	17499
7216.5000	190	768	1249	5713	7307.1100	104	2545	375	9924
7216.6100	142	1041	590	4571	7307.1909	83	3285	308	15182
7216.6900	22	280	184	1556	7307.2100	197	6444	755	28305
7216.9100	868	7744	2901	24049	7307.2200	23	3607	41	9681
7216.9900	433	3261	1530	13690	7307.2300	27	2053	105	11028
7217.1000	296	1884	1598	9105	7307.2900	217	19692	859	99444
7217.2000	1004	6862	4299	29295	7307.9100	67	1604	492	10059
7217.3000	48	1262	76	1623	7307.9200	53	2584	137	8348
7217.9000	57	521	209	2038	7307.9300	95	2923	360	10261
7218.9900	6	513	39	2947	7307.9900	501	27743	2055	124888
7219.1100	1176	5959	1221	6191	7308.1000	1	11	21	6785
7219.1300	144	2310	210	3355	7308.2000	22	1118	120	2599
7219.1400	7	210	54	1186	7308.3009	252	12221	758	32517
7219.2100	603	13907	2226	47856	7308.4000	736	10999	3137	46265
7219.2200	195	2891	1391	20918	7308.9001	35	107	122	1045
7219.2300	53	701	335	4117	7308.9002	1274	30073	12066	229593
7219.2400	70	926	270	3537	7308.9003	96	1389	831	9977
7219.3100	28	644	96	2396	7308.9005	502	6792	1183	25861
7219.3200	150	1900	1001	12682	7308.9006	99	437	219	2714
7219.3300	399	4821	1801	20974	7308.9007	278	5143	2218	26306
7219.3400	102	1486	466	6684	7308.9008	6500	234757	26266	705479
7219.9000	240	4180	1438	22445	7309.0000	852	19633	1706	53358
7220.1200	20	286	58	750	7310.1000	131	1642	573	9277
7220.2000	297	3410	1074	14555	7310.2100	274	5075	1102	20396
7220.9000	201	2671	979	14418	7310.2900	129	2777	757	15839
7221.0000	30	450	274	3799	7311.0010	110	3283	703	36050
7222.1100	61	1082	186	3727	7311.0090	191	2712	994	15714
7222.1900	166	2192	406	6104	7312.1001	993	22370	3705	66458
7222.2000	109	2263	448	9522	7312.1002	412	3821	1558	15679
7222.3000	20	479	335	3974	7312.9000	532	13653	2532	34789
7222.4000	126	2519	554	11110	7313.0000	39	517	104	1227
7223.0000	44	954	225	5682	7314.1200	3	277	4	452
7224.9010	14	344	35	1119	7314.1400	1	88	8	1500
7224.9090	23	470	123	1328	7314.1900	86	741	264	4064
7225.1100	66	926	80	1113	7314.2000	966	3661	3288	11789
7225.2000	69	1043	123	1918	7314.3100	34	514	185	2016
7225.3000	141	469	2368	8554	7314.3900	288	1318	598	4468
7225.4000	2378	11916	5544	28779	7314.4100	502	4162	815	6845
7225.9900	87	1084	315	4186	7314.4200	81	1065	138	1746
7226.1100	166	2312	747	10814	7314.4900	59	586	249	2992
7226.1900	18	211	74	962	7314.5000	24	346	137	1531
7226.9100	725	2666	1660	5979	7315.1100	16	1190	121	5425
7226.9200	97	1068	402	5686	7315.1200	32	1562	191	6693
7226.9300	288	2385	827	6917	7315.1900	2	242	34	1678
7226.9900	24	454	56	1223	7315.2000	43	818	121	3290
7227.9000	175	543	1942	6271	7315.8100	111	585	374	2549
7228.2000	80	263	167	622	7315.8200	263	2178	556	6020
7228.3000	1048	4290	4402	18802	7315.8900	289	3509	5984	84140
7228.4000	52	1133	575	6528	7315.9000	77	2682	459	11358
7228.5000	126	1005	870	5941	7316.0000	372	2874	1049	10459
7228.6000	39	461	241	2785	7317.0019	161	2347	682	10960
7228.7000	47	293	966	3807	7317.0091	76	926	178	2048
7228.8010	19	401	40	841	7317.0092	77	1824	351	8155
7229.9000	103	1848	744	8380	7317.0099	234	4612	704	14086
KAP. 72		341305		1327511	7318.1100	23	260	91	870
					7318.1200	88	2826	238	9500
7301.1000	137	563	2178	8294	7318.1300	2	119	13	817
7301.2000	38	339	83	1041	7318.1400	50	2198	167	9156
7302.1000	3131	16898	5259	27298	7318.1500	831	24116	3425	104679
7302.3000	72	866	151	2310	7318.1600	62	2484	243	10322
7302.4000	1	24	21	860	7318.1900	133	5621	467	16519
7302.9000	95	1606	444	6742	7318.2100	5	378	20	1561
7303.0010	-	-	511	3030	7318.2200	16	820	52	2818
7303.0090	416	2882	1287	11093	7318.2300	26	1237	169	6939
7304.1000	21164	158817	64448	455569	7318.2400	3	464	10	1061
7304.2100	69	2860	161	4838	7318.2900	72	3976	282	16288
7304.2900	265	5986	1540	24266	7319.1000	1	262	1	363
7304.3110	136	970	514	4174	7319.3000	1	289	2	575
7304.3190	183	4628	836	13472	7319.9000	2	258	10	1121
7304.3910	444	3200	1665	14028	7320.1000	37	1222	127	4168
7304.3990	537	4880	2006	20776	7320.2001	100	1458	689	11416
7304.4110	91	4891	342	20340	7320.2009	59	3102	290	13032
7304.4190	93	8289	375	21848	7320.9000	14	1689	113	9122
7304.4910	28	1377	147	6994	7321.1100	S 10385	6200	28149	14755
7304.4990	59	2201	186	6588	7321.1200	S 1274	630	4872	1895
7304.5910	18	148	73	1459	7321.1300	S 182513	6783	445738	15192
7304.9010	77	578	376	2416	7321.8100	S 1276	907	7797	4938
7304.9090	62	1205	667	8225	7321.8201	S 10	62	2121	1073
7305.1100	104	1263	1077	10876	7321.8209	S 967	281	3279	1870
7305.1200	-	-	256	2642	7321.8300	S 4212	3966	10222	19320
7305.1900	254	1840	73836	382624	7321.9000	45	1806	140	7280
7305.3110	146	1966	355	7269	7322.1100	3	256	28	933
7305.3190	3	34	200	2847	7322.1900	22	456	205	4078
7305.3910	523	2758	1926	9392	7322.9000	23	2128	94	8465
7305.3990	205	1847	712	5400	7323.1000	7	478	18	1191
7305.9010	9	537	27	2566	7323.9100	13	282	124	1991
7305.9020	1	10	88	885	7323.9310	2	293	10	1158
7305.9090	14	188	59	1265	7323.9320	104	3625	397	14713
7306.1000	244	3594	1536	43318	7323.9330	44	1836	138	5404
7306.2000	388	10167	1004	49719	7323.9340	7	311	14	774
7306.3012	177	2114	467	5123	7323.9390	42	2540	190	11008
7306.3019	340	3457	2031	13541	7323.9400	4	89	30	909
7306.3090	2795	11904	6341	34102	7323.9930	21	752	70	2944

TABELL 10 (FORTS.). IMPORT. UTVALGTE VARER GRUPPERT ETTER DET HARMONISERTE SYSTEM (HS)
IMPORTS OF SELECTED COMMODITIES ACCORDING TO THE HARMONIZED SYSTEM (HS)

VARENR.	APRIL 1999		JANUAR-APRIL 1999		VARENR.	APRIL 1999		JANUAR-APRIL 1999	
	MENGDE	VERDI	MENGDE	VERDI		MENGDE	VERDI	MENGDE	VERDI
	TONN	1000 KR.	TONN	1000 KR.		TONN	1000 KR.	TONN	1000 KR.
7323.9990	49	1769	237	8906	7615.1100	2	244	10	1196
7324.1000	30	2455	157	12413	7615.1901	25	1493	89	5132
7324.2100	7	200	36	1504	7615.1909	35	2121	123	6946
7324.2900	37	2275	182	8506	7615.2000	50	3373	139	9713
7324.9010	11	656	39	2728	7616.1000	7	726	93	3093
7324.9020	22	1818	88	6691	7616.9100	14	276	28	1000
7324.9040	7	860	51	3874	7616.9900	505	27550	2656	104701
7324.9050	17	720	66	2752	KAP.76		341319		1321817
7324.9090	53	3562	175	12825					
7325.1000	287	5815	1614	33485	7801.1000	203	963	1316	5881
7325.9100	130	608	331	1817	7801.9100	52	253	115	537
7325.9900	129	5177	1112	37512	7802.0000	21	245	107	867
7326.1100	490	2487	830	4534	7804.1900	72	583	487	4085
7326.1900	44	1325	231	10201	7806.0000	25	750	72	2051
7326.2000	275	4639	945	17475	KAP.78		2885		14444
7326.9000	1967	71943	8174	248324					
KAP.75		978137		4003885	7901.1200	1530	12765	1530	12777
					7901.2000	5	123	84	1254
7403.1900	105	992	234	2454	7902.0000	288	2085	503	3091
7403.2100	90	1085	483	5806	7903.1000	20	236	48	527
7403.2200	57	897	113	1869	7903.9000	37	254	60	430
7403.2300	24	378	115	1834	7904.0000	8	207	101	1896
7403.2900	76	1204	338	4899	7905.0000	27	427	174	2823
7404.0000	837	8408	1255	12539	7907.0000	38	1259	125	3935
7407.1010	24	435	26	811	KAP.79		17428		27308
7407.1090	75	1315	408	7305					
7407.2110	38	778	201	3618	8001.1000	27	1182	92	3909
7407.2190	97	1451	438	6694	8001.2000	12	405	33	1624
7407.2910	3	201	14	630	8003.0000	6	383	39	1631
7407.2990	13	448	45	1603	8007.0000	5	496	26	3199
7408.1100	678	8670	2963	37510	KAP.80		2488		10656
7408.1900	201	3017	983	14759					
7408.2900	15	331	53	1545	8101.9300	0	472	0	1069
7409.1100	68	1379	280	6118	8101.9900	0	223	1	814
7409.1900	74	1646	251	6361	8104.1100	475	9376	2479	45837
7409.2100	125	2538	409	8306	8104.1900	228	3795	472	8002
7409.2900	21	454	80	2751	8104.2000	1136	21120	3332	59277
7409.4000	22	292	307	4051	8105.1000	61	2868	484	16428
7410.1100	1	245	3	635	8105.9000	1	213	11	1755
7410.2100	15	1152	40	3228	8108.1000	2	1265	3	1384
7411.1002	38	1270	119	3674	8108.9000	41	8507	249	39287
7411.1009	90	2958	417	13202	8109.1000	9	855	10	1120
7411.2100	35	1084	120	4176	8111.0000	142	1902	607	8338
7411.2200	6	310	23	1243	8112.4000	8	310	11	430
7411.2900	114	4599	365	14641	KAP.81		51474		187604
7412.1000	5	471	22	2641					
7412.2000	116	9441	515	41688	8201.1000	S 7964	372	41691	1371
7413.0000	159	2605	585	10444	8201.3000	S 36537	667	131766	2681
7415.2900	3	415	8	1410	8201.4000	S 7301	482	24471	1986
7415.3200	6	459	22	2396	8201.5000	S 19126	650	68860	2461
7415.3900	3	496	24	2469	8201.6000	S 13335	914	62459	4645
7418.1900	14	544	44	2063	8201.9009	S 53531	1379	174897	5327
7418.2000	10	728	40	3142	8202.1001	21	1950	77	7121
7419.9900	26	2354	259	15912	8202.1009	10	460	20	1699
KAP.74		65875		260269	8202.2001	1	138	11	1131
					8202.2002	2	315	6	928
7501.1000	7043	171462	44943	1091972	8202.2009	8	820	33	3992
7501.2000	244	9702	1234	56332	8202.3101	1	143	12	1694
7502.1000	10	428	29	1016	8202.3109	6	677	31	3808
7505.1200	37	378	91	4637	8202.3900	6	947	21	3594
7505.2200	2	197	8	859	8202.4000	5	709	22	3087
7506.2000	1	62	9	1110	8202.9100	2	506	9	1828
7507.2000	1	931	3	1980	8202.9909	10	1367	41	6815
7508.9000	1	205	2	832	8203.1000	4	605	17	2427
KAP.75		183406		1160169	8203.2001	2	316	8	1222
					8203.2002	4	521	11	1376
7601.1000	9078	93481	35964	362769	8203.2003	3	309	9	1207
7601.2001	3053	31158	11591	118058	8203.2009	26	3155	89	13276
7601.2002	666	3267	1244	7347	8203.3000	2	344	12	1570
7602.0000	6340	45205	27249	185680	8203.4000	4	420	16	2510
7603.1000	32	225	152	892	8204.1100	27	2159	125	9720
7604.1000	291	3766	354	6188	8204.1200	9	1020	55	5544
7604.2100	274	8792	1063	38450	8204.2000	25	2436	113	10271
7604.2900	605	18040	2547	78433	8205.1000	1	253	14	2093
7605.1100	286	3467	1642	19031	8205.2000	17	1051	104	5003
7605.2100	59	1155	136	2909	8205.3000	3	332	17	2215
7605.2900	40	1357	121	4380	8205.4000	17	1604	145	7881
7606.1110	3	117	50	1345	8205.5100	16	1715	154	10688
7606.1190	263	5502	800	16850	8205.5900	95	8364	464	41185
7606.1210	39	984	130	3420	8205.6000	1	224	8	1179
7606.1290	1080	22101	4869	96001	8205.7000	25	1534	130	6314
7606.9100	17	652	166	4157	8205.9000	11	1183	130	14457
7606.9200	62	1467	235	5218	8206.0000	17	1032	80	6128
7607.1100	45	1370	308	8603	8207.1301	11	1862	43	7925
7607.1900	106	6136	469	32465	8207.1309	15	2031	124	13270
7607.2000	287	12430	949	41793	8207.1901	1	346	3	1483
7608.1000	13	514	36	1767	8207.1909	17	2007	38	6005
7608.2000	44	1204	146	4351	8207.2000	12	3040	47	12927
7609.0000	11	933	66	6238	8207.3000	10	2213	57	12984
7610.1009	57	3193	244	15320	8207.4000	8	1693	38	7257
7610.9002	67	3285	337	17744	8207.5001	8	1567	34	7964
7610.9004	24	1150	222	6146	8207.5009	22	5125	95	22065
7610.9009	385	22407	1212	60641	8207.6000	1	660	2	1949
7611.0000	5	456	27	1684	8207.7000	8	4041	37	16809
7612.1000	8	736	37	2290	8207.8001	1	1171	8	4933
7612.9002	23	1244	176	8249	8207.8009	1	320	3	911
7612.9003	19	940	65	3704	8207.9001	1	312	4	1329
7612.9009	193	7720	508	23249	8207.9009	31	5856	156	24746
7613.0000	2	261	32	1915	8208.1000	1	304	6	1490
7614.9000	5	612	17	1137	8208.2000	4	429	15	2532

TABELL 10 (FORTS.). IMPORT. UTVALGTE VARER GRUPPERT ETTER DET HARMONISERTE SYSTEM (HS)
 IMPORTS OF SELECTED COMMODITIES ACCORDING TO THE HARMONIZED SYSTEM (HS)

VARENR.	1999		1999		VARENR.	1999		1999		
	APRIL	JANUAR-APRIL	APRIL	JANUAR-APRIL		APRIL	JANUAR-APRIL	APRIL	JANUAR-APRIL	
	MENGDE	VERDI	MENGDE	VERDI		MENGDE	VERDI	MENGDE	VERDI	
	TONN	1000 KR.	TONN	1000 KR.		TONN	1000 KR.	TONN	1000 KR.	
8208.3000	0	275	2	1096	8411.2200	S	2	2292	6	28723
8208.4000	3	151	23	866	8411.8110	S	-	-	4	1533
8208.9000	9	1368	28	7147	8411.8190	S	1	858	5	3049
8209.0000	4	4502	20	21513	8411.8290	S	2	31173	4	95621
8210.0000	5	452	27	2241	8411.9100		50	61245	165	253650
8211.1000	13	788	25	1903	8411.9910		0	8079	2	23833
8211.9100	11	1551	36	4072	8411.9990		7	9392	168	78977
8211.9201	13	683	42	3443	8412.1090	S	27	666	74	2183
8211.9209	18	3372	84	13444	8412.2100	S	3854	6928	17065	49455
8211.9300	9	2585	25	6077	8412.2900	S	1544	10102	7127	42578
8211.9400	2	301	7	1066	8412.3100	S	4340	2629	17108	12682
8212.1000	S 312115	3597	726423	10013	8412.3900	S	787	346	2193	2076
8212.2000	S 1880491	6328	6503820	23570	8412.8000	S	224	1403	521	13933
8213.0000	14	1019	40	4867	8412.9010		172	9504	371	23061
8214.1000	2	214	7	984	8412.9090		64	7412	203	32348
8214.2000	4	555	18	2462	8413.1100	S	100	1371	652	13648
8214.9000	2	352	31	1569	8413.1900	S	1087	2895	4487	32155
8215.1000	12	1550	75	6403	8413.2000	S	82076	1618	292845	4943
8215.2010	21	1412	73	5155	8413.3000	S	13870	4580	65978	21517
8215.2090	15	991	34	3511	8413.4000	S	4	547	12	1394
8215.9100	4	709	8	1610	8413.5000	S	2749	5356	10285	27308
8215.9911	5	553	28	3028	8413.6000	S	4458	8292	14687	42798
8215.9919	11	351	23	1499	8413.7000	S	3470	27746	13392	69189
8215.9999	9	631	40	4692	8413.8100	S	8013	14023	77531	70125
KAP.82		108763		481556	8413.8200	S	8	9372	29	10834
8301.1000	12	1228	49	5383	8413.9100		216	34355	832	133548
8301.2000	5	1257	31	7502	8413.9200		3	1721	173	14651
8301.3000	6	569	22	2731	8414.1000	S	330	3558	2484	23183
8301.4001	4	957	40	5340	8414.2000	S	17878	685	66623	2184
8301.4009	38	5063	133	16984	8414.3001	S	118	333	581	5308
8301.5000	14	613	21	1277	8414.3009	S	4185	7933	18243	41993
8301.6000	30	3294	188	24091	8414.4000	S	908	2040	3199	8752
8301.7000	3	643	12	2620	8414.5100	S	11320	1845	30355	6677
8302.1001	18	1202	96	7684	8414.5900	S	31981	13281	116573	46466
8302.1009	31	1762	98	6185	8414.6000	S	6650	3736	31404	19431
8302.2000	5	322	33	1874	8414.8001	S	40	942	308	23252
8302.3000	17	1858	65	7421	8414.8009	S	2852	219299	13426	489791
8302.4100	211	11596	848	42211	8414.9000		224	63178	985	180169
8302.4200	216	7664	824	32884	8415.1009	S	617	1768	1519	9300
8302.4900	117	8894	799	50051	8415.2009	S	391	1482	1079	4918
8302.5000	23	1634	77	4569	8415.8101	S	2	276	401	849
8302.6000	34	4668	101	14043	8415.8109	S	191	2686	1702	12016
8303.0000	220	4367	767	18073	8415.8209	S	1463	10304	7541	29205
8304.0000	18	922	70	2920	8415.8500	S	583	5818	3147	24161
8305.1000	15	355	234	3885	8415.9009	S	305	14603	1516	75876
8305.2000	13	536	86	3267	8416.1000	S	175	3199	1019	7170
8305.9000	9	502	45	2869	8416.2000	S	23	3242	232	3800
8306.1000	2	168	19	1206	8416.9000		7	1270	27	5848
8306.2100	2	171	14	1225	8417.1000	S	2	842	3	3292
8306.2900	93	3816	282	14405	8417.2000	S	10	1387	21	2250
8306.3000	33	1479	148	6334	8417.8000	S	15	845	42	5553
8307.1000	14	1004	68	7137	8417.9000	S	133	3714	532	28387
8307.9000	12	1893	55	6031	8418.1009	S	4451	12152	27430	69701
8308.1000	6	537	17	1877	8418.2109	S	5744	9966	26196	48556
8308.2000	25	1775	110	6819	8418.2209	S	215	424	1292	5316
8308.9000	15	1011	57	3577	8418.2909	S	861	2383	1795	4025
8309.1000	15	221	47	822	8418.3009	S	2539	6389	16446	29978
8309.9000	137	4476	603	19198	8418.4009	S	1011	2563	6118	13057
8310.0000	14	2885	86	15920	8418.5009	S	5838	19110	12890	67793
8311.1000	130	4009	645	19459	8418.6109	S	233	3703	1044	22888
8311.2000	216	5055	1221	27375	8418.6909	S	1672	16492	5585	52650
8311.3000	12	1008	87	3803	8418.9109		31	1653	153	6824
8311.9000	17	730	102	2506	8418.9909		84	7249	420	34099
KAP.83		90143		401557	8419.1100	S	3	2419	163	2574
8402.1200	S 1	1078	27	1651	8419.1900	S	157	768	387	8380
8402.1900	S 13	5627	122	6286	8419.2000	S	126	845	642	7026
8402.9090	2	474	25	2340	8419.3900	S	160	7945	3007	15268
8403.1001	S 22	274	47	899	8419.4000	S	21	269	56	24920
8403.1009	S 30	1488	272	4559	8419.5000	S	7508	16546	31717	133508
8403.9000	5	126	54	2541	8419.6000	S	22	64	124	8105
8404.1000	S 131	110	587	931	8419.8100	S	1756	10948	5309	36334
8405.1000	S 13	551	44	1573	8419.8900	S	1520	231846	5815	589659
8406.8200	S 1	210	3	50235	8419.9000		128	13765	376	57209
8406.9000	S 3	2259	60	17434	8420.1000	S	21	199	68	2371
8407.1000	S 3	305	6	452	8420.9100		29	1442	70	3985
8407.2101	S 3088	21651	10039	65980	8420.9900		1	149	5	911
8407.2102	S 796	20202	2116	55274	8421.1100	S	4	11	27	1722
8407.2900	S 39	1084	127	3098	8421.1200	S	260	423	650	952
8407.3200	S 36	277	283	1117	8421.1910	S	29	839	210	4647
8407.3400	S 65	1790	436	6888	8421.1990	S	85	8153	651	25041
8407.9000	S 1630	1318	2949	3724	8421.2100	S	20025	5812	51164	25481
8408.1001	S 76	1644	240	5282	8421.2200	S	326	134	619	4056
8408.1002	S 98	3940	309	10707	8421.2300	S	191331	6742	669350	27483
8408.1003	S 29	1515	121	6137	8421.2900	S	21985	5753	117222	22425
8408.1004	S 147	14002	581	59467	8421.3100	S	36092	2039	132875	8653
8408.1005	S 18	3456	41	7555	8421.3900	S	30127	41534	289352	175001
8408.1009	S 3	33966	20	97895	8421.9110		17	4421	36	10539
8408.2000	S 74	3134	415	21967	8421.9190		18	5401	54	19734
8408.9000	S 141	4364	704	23370	8421.9900		176	28223	630	86790
8409.1000	2	658	9	2650	8422.1100	S	5462	14076	33731	86031
8409.9101	1	393	2	799	8422.1900	S	320	4958	1192	19447
8409.9109	48	8781	195	34543	8422.2000	S	30	1216	121	9669
8409.9901	10	3181	18	5068	8422.3001	S	582	1035	1758	7017
8409.9909	434	45941	1622	195155	8422.3009	S	36	9107	404	46184
8410.1100	S 4	706	46	2198	8422.4000	S	3802	18492	8753	86250
8410.1300	S 1	1038	1	1038	8422.9000		30	11970	144	43871
8410.9000	17	3681	150	15735	8423.1001	S	7095	794	27531	3753
8411.1100	S 6	1229	22	2954	8423.1002	S	4495	545	20482	2147
					8423.2000	S	3	576	59	2193
					8423.3000	S	2	378	34	2728

TABELL 10 (FORTS.). IMPORT. UTVALGTE VARER GRUPPERT ETTER DET HARMONISERTE SYSTEM (HS)
IMPORTS OF SELECTED COMMODITIES ACCORDING TO THE HARMONIZED SYSTEM (HS)

VARENR.	1999				VARENR.	1999					
	APRIL		JANUAR-APRIL			APRIL		JANUAR-APRIL			
	MENGDE	VERDI	MENGDE	VERDI		MENGDE	VERDI	MENGDE	VERDI		
	TONN	1000 KR.	TONN	1000 KR.		TONN	1000 KR.	TONN	1000 KR.		
8423.8100	S	2453	1526	8255	6351	8433.4000	S	45	3736	126	9846
8423.8200	S	179	371	689	3651	8433.5100	S	25	7874	58	22622
8423.8900	S	130	1041	1716	7758	8433.5900	S	101	7664	153	10907
8423.9000	S	16	3500	46	12508	8433.6000	S	3	685	35	4321
8424.1009	S	9961	5443	55455	26679	8433.9010	S	23	1828	55	5139
8424.2001	S	952	301	4783	1121	8433.9090	S	125	7375	248	17316
8424.2009	S	13144	1924	42847	8259	8434.2000	S	6	615	33	1815
8424.3001	S	12105	14378	21300	30442	8434.9010	S	38	2599	236	12646
8424.3009	S	914	2600	4939	9913	8434.9020	S	9	2674	37	9669
8424.8100	S	69761	5397	153475	12880	8436.1000	S	22	277	106	2042
8424.8900	S	38333	2927	149357	11125	8436.2100	S	21	28	106	963
8424.9010	S	12	1300	50	6033	8436.2900	S	19	299	38	1206
8424.9020	S	11	1094	20	2978	8436.8000	S	2679	7319	7133	32980
8424.9030	S	33	2088	115	9019	8436.9100	S	30	1154	77	2770
8424.9090	S	45	7530	204	34222	8436.9900	S	229	9436	578	31401
8425.1101	S	480	798	793	1636	8437.8000	S	20	4631	167	16429
8425.1109	S	120	1042	488	3770	8437.9000	S	18	1503	150	12924
8425.1900	S	1644	1559	5909	7390	8438.1000	S	85	12001	639	33639
8425.3100	S	80	673	498	7700	8438.4000	S	2	2112	98	3276
8425.3900	S	938	2320	6025	22131	8438.5000	S	89	3012	369	29333
8425.4100	S	52	1171	292	5871	8438.6000	S	134	2769	297	5205
8425.4200	S	5213	2765	25112	17484	8438.8001	S	51	5747	82	11061
8425.4900	S	645	11111	3299	17096	8438.8005	S	48	7641	261	59150
8426.1100	S	15	540	84	8444	8438.8009	S	127	8600	1297	32347
8426.1210	S	3	529	11	8605	8438.9000	S	146	19281	361	61995
8426.1900	S	38	33879	185	44843	8439.1000	S	-	-	22	6419
8426.2000	S	1	651	36	16717	8439.2000	S	1	1989	2	3323
8426.3000	S	4	351	14	1682	8439.9100	S	80	13313	308	36753
8426.4100	S	-	-	5	2099	8439.9900	S	474	77091	1088	177258
8426.4900	S	1	1	31	14867	8440.1010	S	7	2326	21	2667
8426.9100	S	31	4578	168	19671	8440.1090	S	132	2653	635	13728
8426.9900	S	40	3187	158	19535	8440.9090	S	2	1090	7	3920
8427.1010	S	198	20767	738	80778	8441.1000	S	353	754	1759	8423
8427.1090	S	14	1961	96	9708	8441.3000	S	2	1813	7	21348
8427.2010	S	72	14446	195	40418	8441.4000	S	1	40	9	2618
8427.2090	S	13	5063	69	13607	8441.8000	S	90	7903	345	23725
8427.9000	S	704	1748	2692	7994	8441.9000	S	21	4510	81	17878
8428.1001	S	94	6501	255	19484	8442.1000	S	7	2875	16	10312
8428.1002	S	1	1180	5	1837	8442.3000	S	45	4710	287	8042
8428.1009	S	277	14609	1118	43328	8442.4000	S	2	1276	13	6820
8428.2000	S	18	367	132	3613	8442.5000	S	38	3498	111	11138
8428.3300	S	114	3788	649	25477	8443.1100	S	1	38	9	11459
8428.3900	S	206	27070	939	68906	8443.1200	S	-	-	17	2149
8428.4000	S	-	-	41	12222	8443.1900	S	23	64729	64	91642
8428.6000	S	-	-	6	1196	8443.2100	S	5	9293	6	9295
8428.9091	S	52	1126	312	6906	8443.2900	S	18	704	114	4628
8428.9099	S	1177	21714	4817	112655	8443.3000	S	3	113	5	1530
8429.1100	S	1	547	4	1582	8443.4000	S	10	233	59	14735
8429.1900	S	1	438	3	1355	8443.5100	S	3	89	32	1267
8429.2000	S	-	-	4	1962	8443.5900	S	65	1417	180	17434
8429.4000	S	4	3789	19	7061	8443.6000	S	53	3002	344	23126
8429.5101	S	1	272	14	3044	8443.9010	S	6	1908	43	13623
8429.5102	S	44	25393	176	105975	8443.9090	S	65	17877	152	47559
8429.5201	S	27	14188	70	41937	8444.0000	S	10	962	21	1098
8429.5202	S	33	14049	114	63780	8445.1900	S	1	149	2	976
8429.5911	S	7	1922	32	5938	8446.2100	S	1	1194	1	1194
8429.5919	S	29	14681	140	57638	8446.3000	S	-	-	1	904
8429.5990	S	13	985	48	10911	8447.2000	S	61	69	129	2143
8430.1020	S	-	-	3	1500	8447.9000	S	11	27	54	2364
8430.1030	S	1	2469	2	2789	8448.2000	S	2	1285	14	6877
8430.2009	S	15	1749	179	9928	8448.4900	S	1	189	2	943
8430.3100	S	2	2041	14	19918	8448.5900	S	1	374	5	1915
8430.4100	S	6	7988	17	15851	8450.1100	S	7672	22737	49320	141969
8430.4900	S	38	1225	109	20596	8450.1200	S	21	251	119	1384
8430.5000	S	9	1523	20	7351	8450.2000	S	45	2037	174	8234
8430.6100	S	35	1162	99	3964	8450.9000	S	13	2288	66	10942
8430.6900	S	53	2267	241	7780	8451.2100	S	1634	4392	17845	39377
8431.1000	S	78	6445	489	28256	8451.2900	S	32	723	244	6954
8431.2010	S	154	11455	641	46193	8451.3001	S	460	740	741	1224
8431.2090	S	34	3978	181	16703	8451.3009	S	30	679	802	4855
8431.3110	S	13	1567	37	3824	8451.4000	S	5	14	32	10232
8431.3190	S	200	15883	901	78741	8451.5000	S	20	2988	70	9550
8431.3990	S	185	11080	817	48060	8451.8000	S	173	1161	412	6284
8431.4110	S	4	324	8	839	8451.9000	S	5	1066	24	4671
8431.4120	S	23	1469	181	7107	8452.1000	S	1443	1616	6952	10024
8431.4190	S	112	6056	960	40172	8452.2100	S	3	189	38	855
8431.4200	S	3	71	92	1728	8452.2900	S	38	721	227	5153
8431.4300	S	443	65838	2184	262188	8452.3000	S	1	255	2	570
8431.4910	S	3	718	12	2930	8452.9000	S	3	874	10	2899
8431.4920	S	82	6843	368	31985	8453.1000	S	2	1064	4	1443
8431.4930	S	34	3299	225	17068	8453.9090	S	1	219	3	632
8431.4940	S	23	584	96	2486	8454.2000	S	14	371	85	2981
8431.4950	S	2	593	7	842	8454.3000	S	-	-	16	4111
8431.4990	S	103	8379	600	43035	8454.9000	S	8	1026	32	3891
8432.1000	S	53	1059	130	3021	8455.3000	S	85	1546	486	9743
8432.2100	S	13	796	47	2206	8455.9000	S	5	1660	18	5047
8432.2901	S	24	640	73	2736	8456.1000	S	-	-	1	4136
8432.2902	S	59	188	6268	2950	8456.3000	S	-	-	6	3633
8432.2909	S	325	6113	592	11659	8457.1000	S	3	3643	21	24519
8432.3009	S	169	8209	794	17604	8458.1100	S	11	1496	33	15004
8432.4001	S	147	1888	193	3465	8458.1900	S	57	1610	151	11027
8432.4002	S	186	1596	608	4414	8458.9100	S	1	484	10	2266
8432.8000	S	2429	6542	4486	29567	8458.9900	S	5	1838	38	5170
8432.9000	S	355	15934	987	44256	8459.1000	S	6	3533	53	14487
8433.1100	S	29838	48258	52487	107724	8459.2900	S	128	1076	683	29870
8433.1901	S	4075	3730	8778	6995	8459.3100	S	-	-	2	1294
8433.1909	S	3032	2821	6985	9199	8459.3900	S	10	1376	42	4361
8433.2000	S	252	7126	411	12466	8459.4000	S	18	209	28	404
8433.3001	S	21	404	22	431	8459.6100	S	-	-	8	1999
8433.3009	S	197	1808	285	3137	8459.6900	S	29	1521	62	4251

TABELL 10 (FORTS.). IMPORT. UTVALGTE VARER GRUPPERT ETTER DET HARMONISERTE SYSTEM (HS)
 IMPORTS OF SELECTED COMMODITIES ACCORDING TO THE HARMONIZED SYSTEM (HS)

VARENR.	1999				VARENR.	1999					
	APRIL	JANUAR-APRIL	APRIL	JANUAR-APRIL		APRIL	JANUAR-APRIL	APRIL	JANUAR-APRIL		
	MENGDE	VERDI	MENGDE	VERDI		MENGDE	VERDI	MENGDE	VERDI		
TONN	1000 KR.	TONN	1000 KR.	TONN	1000 KR.	TONN	1000 KR.	TONN	1000 KR.		
8460.1100	S	-	-	1	858	8477.4000	S	4	2419	43	2741
8460.1900	S	3	537	78	890	8477.5100	S	20	19	226	905
8460.2900	S	12	627	89	1758	8477.5900	S	22	16	79	3745
8460.3900	S	75	163	850	961	8477.8000	S	61	2039	152	17155
8460.4000	S	1	22	11	943	8477.9000	S	26	8058	102	23469
8460.9000	S	613	1005	1286	3028	8478.9000	S	1	193	2	846
8461.5000	S	61	1117	566	9623	8479.1010	S	30	3246	48	9153
8461.9000	S	17	97	96	2266	8479.1090	S	165	3749	603	12387
8462.1000	S	10	1302	30	6965	8479.2000	S	1	15	5	1409
8462.2100	S	7	1033	28	8029	8479.3000	S	5	85	14	1135
8462.2900	S	42	801	282	12699	8479.4000	S	3	416	11	2189
8462.3100	S	1	220	2	1022	8479.5000	S	6	4262	31	21029
8462.3900	S	60	1534	251	7501	8479.8100	S	14	356	161	2980
8462.4100	S	2	8	9	4722	8479.8200	S	1118	10645	2679	37796
8462.4900	S	21	8320	69	12916	8479.8901	S	185	4181	1180	14672
8462.9100	S	51	1276	213	12552	8479.8903	S	-	-	242	1656
8462.9900	S	14	1080	89	21562	8479.8909	S	21457	51424	64717	301633
8463.9000	S	10	265	274	3295	8479.9010	S	2	510	32	3751
8464.1000	S	23	522	209	4399	8479.9090	S	699	113934	2635	457961
8464.2000	S	22	3952	181	6876	8480.1000	S	68	9586	119	11453
8464.9000	S	121	738	554	5304	8480.3000	S	3	748	11	2590
8465.1000	S	8	164	72	2004	8480.4100	S	7	1636	19	3801
8465.9100	S	2773	8850	10573	31323	8480.4900	S	1	140	22	3532
8465.9200	S	69	1086	645	10770	8480.5000	S	0	13	2	807
8465.9300	S	74	923	390	3293	8480.6000	S	33	1428	89	4021
8465.9400	S	2	43	19	2220	8480.7100	S	28	7923	122	30181
8465.9510	S	85	152	99	2864	8480.7900	S	10	5506	51	9638
8465.9590	S	159	319	431	1293	8481.1010	S	8	4328	57	24706
8465.9600	S	66	698	579	3863	8481.1091	S	43	10890	151	42037
8465.9900	S	511	7353	1750	17768	8481.1092	S	4	931	32	7754
8466.1000	S	8	2647	38	12741	8481.1093	S	3	238	6	605
8466.2000	S	4	1197	22	4710	8481.1099	S	10	2192	72	15929
8466.3000	S	1	238	5	1538	8481.2010	S	32	8856	133	33863
8466.9100	S	12	1459	29	5989	8481.2091	S	10	3809	77	24359
8466.9200	S	30	4951	200	24417	8481.2092	S	7	2356	35	10669
8466.9300	S	41	5363	191	26815	8481.2093	S	1	216	3	964
8466.9400	S	44	6691	119	21383	8481.2099	S	12	3631	40	15764
8467.1100	S	2450	2398	11361	11738	8481.3010	S	5	2323	14	8446
8467.1900	S	2741	2326	12218	9534	8481.3091	S	80	13499	304	68440
8467.8100	S	2191	3109	8694	14074	8481.3092	S	13	3643	54	12327
8467.8901	S	1498	2386	2947	4719	8481.3099	S	7	2273	32	8520
8467.8902	S	4937	2686	8147	4901	8481.4010	S	14	2752	54	10250
8467.8909	S	1222	882	4127	3880	8481.4091	S	167	23807	750	112348
8467.9100	S	7	973	47	5944	8481.4092	S	24	4971	90	13485
8467.9200	S	5	1562	44	7905	8481.4099	S	189	44733	472	117076
8467.9900	S	9	1035	18	3454	8481.8010	S	67	9376	253	35561
8468.1000	S	125	446	595	1387	8481.8091	S	267	38097	1136	193092
8468.2000	S	268	287	971	992	8481.8092	S	150	12274	583	70754
8468.8000	S	61	5612	156	10546	8481.8093	S	60	9526	258	36724
8468.9000	S	16	2904	89	13235	8481.8094	S	58	6023	169	18505
8470.1000	S	25523	864	169626	7091	8481.8095	S	16	3086	55	9877
8470.2100	S	1084	426	6969	2011	8481.8099	S	73	12499	482	109016
8470.2900	S	15498	1505	47440	3058	8481.9010	S	12	2753	61	11695
8470.3000	S	7421	318	9982	469	8481.9090	S	66	23388	451	146674
8470.5000	S	1559	10123	5803	28462	8482.1000	S	100	10995	315	41846
8470.9010	S	156	1547	480	3491	8482.2000	S	23	3375	82	12337
8470.9020	S	52	1481	674	11062	8482.3000	S	28	2714	122	14392
8471.1000	S	219	4662	1094	37560	8482.4000	S	1	298	6	1407
8471.3000	S	4731	81916	26937	326507	8482.5000	S	10	1567	67	7855
8471.4100	S	1114	10344	2819	34330	8482.8000	S	28	2113	157	18498
8471.4900	S	13516	172545	57613	630867	8482.9100	S	2	212	10	1218
8471.5000	S	19764	161958	98761	722818	8482.9900	S	8	923	46	4877
8471.6001	S	5115	9512	16129	28566	8483.1010	S	47	5382	219	14385
8471.6002	S	3562	11261	20775	43538	8483.1090	S	181	8239	864	39005
8471.6003	S	21565	44191	127681	245557	8483.2000	S	10	942	45	4862
8471.6004	S	42011	6769	167008	32987	8483.3000	S	54	8274	265	35565
8471.6005	S	25376	60614	106019	226691	8483.4001	S	8	964	89	10658
8471.6008	S	29262	42190	123124	211737	8483.4009	S	238	23965	1092	109287
8471.7000	S	49899	95954	280978	451231	8483.5010	S	20	397	29	1549
8471.8000	S	5683	24072	29588	105662	8483.5090	S	23	1988	89	5882
8471.9001	S	2728	2587	25687	21143	8483.6000	S	49	7229	205	33970
8471.9009	S	6538	22637	25493	80782	8483.9000	S	136	15677	658	73733
8472.1000	S	68	663	705	1549	8484.1000	S	13	3250	61	12524
8472.3000	S	45	691	286	5514	8484.2000	S	4	3068	15	12494
8472.9010	S	190	2202	864	9222	8484.9000	S	20	4757	80	24736
8472.9091	S	16766	998	159292	5887	8485.1001	S	6	729	45	3960
8472.9092	S	10275	2824	34715	18427	8485.1002	S	21	757	59	5947
8473.1000	S	16	1717	22	5012	8485.1009	S	59	3523	144	9482
8473.2100	S	2	630	5	1871	8485.9010	S	8	3116	48	15286
8473.2900	S	7	5587	37	21520	8485.9090	S	179	14689	1005	77778
8473.3000	S	408	262494	1928	1202896	KAP.84	S	-	4181207	-	16356248
8473.4000	S	9	2654	46	13315						
8473.5000	S	2	2186	12	8163	8501.1000	S	87745	9304	315128	336333
8474.1000	S	26	1857	77	8870	8501.2000	S	1485	2282	8959	11539
8474.2001	S	3	4947	13	15805	8501.3101	S	1508	1407	3958	4084
8474.2009	S	6	2576	32	7143	8501.3109	S	3823	2188	18129	10610
8474.3109	S	1359	2255	2571	7132	8501.3201	S	16	136	511	2362
8474.3200	S	1	426	1	426	8501.3209	S	320	1742	1922	4536
8474.8000	S	14	3320	94	29492	8501.3300	S	5	362	158	1576
8474.9010	S	53	2449	242	14776	8501.3400	S	-	-	9	1675
8474.9090	S	521	18797	1436	75524	8501.4000	S	3767	3159	33166	11268
8475.2900	S	2	202	5	265	8501.5101	S	59	174	612	848
8475.9000	S	1	1273	4	3318	8501.5109	S	400	2132	5226	11061
8476.2100	S	344	4269	977	14220	8501.5201	S	1335	2392	5485	11464
8476.2900	S	66	928	340	4492	8501.5202	S	591	1884	1944	8929
8476.8100	S	-	-	102	1108	8501.5203	S	1554	3970	8377	9957
8476.8900	S	36	1467	385	3359	8501.5204	S	61	319	1136	3431
8476.9000	S	13	2048	34	7538	8501.5205	S	285	1602	1442	8611
8477.1000	S	13	3897	35	24190	8501.5301	S	93	2984	463	12526
8477.2000	S	4	3463	14	14957	8501.5302	S	29	1639	510	10462

TABELL 10 (FORTS.). IMPORT. UTVALGTE VARER GRUPPERT ETTER DET HARMONISERTE SYSTEM (HS)
IMPORTS OF SELECTED COMMODITIES ACCORDING TO THE HARMONIZED SYSTEM (HS)

VARENR.	1999				VARENR.	1999			
	APRIL		JANUAR-APRIL			APRIL		JANUAR-APRIL	
	MENGDE	VERDI	MENGDE	VERDI		MENGDE	VERDI	MENGDE	VERDI
	TONN	1000 KR.	TONN	1000 KR.		TONN	1000 KR.	TONN	1000 KR.
8501.5305 S	3	468	13	4485	8516.3100 S	5701	512	258664	2804
8501.5309 S	190	7922	700	33149	8516.3200 S	5575	628	132666	1353
8501.6100 S	2227	683	9503	3686	8516.4000 S	8425	1100	44411	6110
8501.6200 S	4	104	106	3406	8516.5000 S	6853	4892	34442	27056
8501.6300 S	13	1228	58	3900	8516.6001 S	1023	1422	4464	7503
8501.6400 S	15	11561	49	24888	8516.6002 S	2623	7280	21195	56138
8502.1100 S	8	269	1033	6139	8516.6003 S	1104	2439	4915	10706
8502.1200 S	11	1148	44	7483	8516.6004 S	779	1065	2548	2666
8502.1300 S	3	3987	54	19676	8516.6005 S	360	1094	2427	4570
8502.2000 S	294	1796	968	6994	8516.6009 S	7663	5976	28059	28714
8502.3900 S	36	1403	679	5906	8516.7100 S	16261	2763	83573	16388
8502.4000 S	43	3399	166	6896	8516.7200 S	5237	476	27411	2624
8503.0000 S	76	8197	217	28216	8516.7900 S	16103	2804	147102	20659
8504.1000 S	189006	8065	732995	28557	8516.8000 S	88081	8517	362464	27974
8504.2100 S	11330	1145	43224	6566	8516.9001 S	28	1660	135	8910
8504.2200 S	9	1017	114	4100	8516.9009 S	46	3451	186	15046
8504.2300 S	7	4959	16	14010	8517.1100 S	14064	8677	90038	56493
8504.3100 S	133628	8631	487882	41210	8517.1900 S	42573	21040	181919	93754
8504.3200 S	8626	813	74481	5678	8517.2100 S	3577	9438	15935	41389
8504.3300 S	1338	1711	8438	7732	8517.3001 S	79	1074	239	9970
8504.3400 S	9	2836	75	9238	8517.3002 S	1455	40546	2227	76894
8504.4010 S	12496	5667	56525	26781	8517.3009 S	14808	22458	72567	78819
8504.4091 S	2687	1058	12452	11334	8517.5000 S	64187	60750	300844	365172
8504.4099 S	115980	25394	514264	113281	8517.8000 S	5302	7348	52421	31810
8504.5000 S	757209	3491	3792279	13645	8517.9020 S	1	4903	7	9680
8504.9010 S	144	6266	389	19561	8517.9091 S	17	21278	112	133292
8504.9020 S	1	543	3	2005	8517.9099 S	117	127701	447	464263
8504.9090 S	30	4446	136	20295	8518.1000 S	26706	19555	148494	34377
8505.1100 S	12	1045	28	4134	8518.2100 S	21090	3383	86558	13845
8505.1900 S	3	826	17	4980	8518.2200 S	17630	8991	82632	42874
8505.2000 S	7	800	35	3774	8518.2900 S	32493	2714	125490	10450
8505.3000 S	0	26	6	1043	8518.3000 S	26677	4753	136329	22601
8505.9009 S	11	1718	38	8592	8518.4000 S	2739	4405	11710	19674
8506.1001 S	1005777	3219	5603379	22019	8518.5000 S	1160	1887	3799	6750
8506.1009 S	1164389	2775	4485562	10756	8518.9019 S	10	1362	30	4217
8506.4000 S	195080	549	509956	1458	8518.9090 S	15	4135	37	12626
8506.5000 S	185281	2887	663544	16659	8519.9901 S	8906	5173	38976	27284
8506.6000 S	86944	4027	307551	4812	8519.9909 S	520	841	2942	3941
8506.8000 S	150794	767	385341	2997	8520.1000 S	181	226	2041	1247
8506.9000 S	1	117	8	906	8520.2000 S	1211	143	7435	1386
8507.1000 S	37029	9427	191396	45975	8520.3201 S	170	234	421	894
8507.2000 S	17141	6891	87149	31468	8520.9000 S	2002	2345	9870	13000
8507.3000 S	82536	3674	312283	18180	8521.1001 S	4156	6815	42429	56509
8507.8000 S	74552	4488	206496	19547	8521.1009 S	4096	3130	15332	12522
8507.9009 S	7	659	48	3250	8521.9000 S	733	1959	5388	14013
8508.1000 S	11351	7728	56579	37392	8522.9000 S	8	3342	30	11804
8508.2001 S	970	699	4130	2549	8523.1101 S	43078	382	279281	2774
8508.2002 S	1686	603	7895	3444	8523.1109 S	16037	776	95148	3089
8508.2009 S	65062	4317	24592	15150	8523.1201 S	12550	219	103897	2038
8508.8001 S	539	297	3178	1203	8523.1209 S	24117	3413	137975	24031
8508.8002 S	2761	1290	11285	4652	8523.1302 S	265901	5526	1048107	22375
8508.8005 S	4614	1623	43242	20503	8523.1304 S	21649	2108	82026	8465
8508.8006 S	489	261	2017	926	8523.1308 S	14906	2702	69157	12781
8508.8007 S	28568	6064	47139	12441	8523.2000 S	36	5283	175	24143
8508.8009 S	26739	12281	100598	52643	8523.3000 S	9	1795	32	7123
8508.9000 S	23	2837	102	14521	8523.9000 S	49	8532	213	33677
8509.1000 S	18559	12885	103769	59981	8524.1000 S	13535	631	41057	1901
8509.2000 S	143	350	1320	2076	8524.3100 S	373293	12425	803145	49906
8509.3000 S	173	229	344	776	8524.3200 S	1321549	35232	6996665	174155
8509.4000 S	9350	2032	73178	19180	8524.3900 S	313314	25157	1495209	101571
8509.8000 S	12218	2286	62832	13347	8524.4000 S	2924	999	15816	7202
8509.9000 S	63	5102	188	17412	8524.5100 S	18329	415	64097	1040
8510.1000 S	16106	2224	66853	8527	8524.5301 S	352392	14138	1714432	59661
8510.2000 S	7322	837	40630	4340	8524.5309 S	8755	156	40412	1869
8510.3000 S	1663	206	7244	1176	8524.6000 S	1	595	6	3780
8511.1000 S	212477	3374	990291	13914	8524.9100 S	13	21908	85	88893
8511.2000 S	609	616	4977	5057	8524.9900 S	51	61608	213	259298
8511.3000 S	964	377	4053	1256	8525.1010 S	2699	2042	9142	11494
8511.4000 S	5328	4056	20318	18352	8525.1020 S	283	6184	646	9557
8511.5000 S	1688	2526	6467	8715	8525.2001 S	65724	83591	409933	516600
8511.8000 S	1986	482	24169	2577	8525.2009 S	5327	35920	41878	179478
8511.9000 S	12	1953	77	12241	8525.3000 S	387	1346	2049	6831
8512.1000 S	4	522	15	2257	8525.4000 S	7299	24839	23195	79381
8512.2000 S	73	12387	287	48439	8526.1000 S	288	6725	1313	29130
8512.3000 S	5	666	13	1819	8526.9100 S	1252	8797	6113	28465
8512.4000 S	6	1208	30	5614	8526.9200 S	2789	2607	13479	10179
8512.9000 S	46	4280	233	21523	8527.1209 S	1398	438	8950	2374
8513.1000 S	17	3440	77	13281	8527.1302 S	2902	1730	26012	13810
8513.9000 S	1	405	3	931	8527.1309 S	1409	666	15660	5981
8514.1090 S	11	330	333	4809	8527.1900 S	20803	1300	60109	10200
8514.2010 S	2	21	16	2384	8527.2100 S	13880	14665	54080	58390
8514.2090 S	5	86	51	1670	8527.2900 S	1126	1020	6342	5490
8514.3090 S	27	814	99	1929	8527.3109 S	3030	4085	23221	28291
8514.4000 S	8	113	123	864	8527.3200 S	1266	107	15330	1074
8514.9010 S	39	549	565	7611	8527.3901 S	521	555	2620	2716
8514.9020 S	0	62	52	3342	8527.3903 S	1522	2568	9045	16278
8514.9090 S	34	3766	147	10057	8527.3909 S	308	636	2880	1526
8515.1100 S	514	79	7490	801	8527.9000 S	2911	1929	12389	8940
8515.2100 S	193	2037	488	3165	8528.1201 S	1243	1545	12308	12256
8515.2900 S	43	269	291	1684	8528.1202 S	5551	6685	26645	35212
8515.3100 S	598	4285	2446	19239	8528.1203 S	852	1861	6022	13601
8515.3900 S	528	2704	1187	7771	8528.1204 S	5621	16434	46237	136682
8515.8000 S	1320	4610	4498	15952	8528.1205 S	858	6101	6499	35143
8515.9000 S	107	14341	285	46126	8528.1206 S	56	151	293	1136
8516.1001 S	5381	327	6669	1172	8528.1208 S	1872	3430	50704	74401
8516.1002 S	799	119	3907	952	8528.2100 S	248	1088	1415	13106
8516.2100 S	509	189	10299	3628	8528.2200 S	201	1307	1030	5519
8516.2901 S	1332	481	9483	3586	8528.3000 S	96	1971	1131	16015
8516.2902 S	252	98	5158	1625	8529.1010 S	26	16924	121	59733
8516.2909 S	3056	1617	51212	17833	8529.1090 S	21	8022	106	29701

TABELL 10 (FORTS.). IMPORT. UTVALGTE VARER GRUPPERT ETTER DET HARMONISERTE SYSTEM (HS)
 IMPORTS OF SELECTED COMMODITIES ACCORDING TO THE HARMONIZED SYSTEM (HS)

VARENR.	1999		1999		VARENR.	1999		1999		
	APRIL	JANUAR-APRIL	APRIL	JANUAR-APRIL		APRIL	JANUAR-APRIL	APRIL	JANUAR-APRIL	
	MENGDE	VERDI	MENGDE	VERDI		MENGDE	VERDI	MENGDE	VERDI	
TONN	1000 KR.	TONN	1000 KR.	TONN	1000 KR.	TONN	1000 KR.	TONN	1000 KR.	
8529.9010	7	8910	49	53271	8544.1900	16	1526	91	5593	
8529.9091	3	1174	14	3868	8544.2000	190	13180	614	43739	
8529.9095	4	1901	27	8659	8544.3000	52	5910	230	22634	
8529.9096	3	4679	21	56121	8544.4100	90	19614	375	50128	
8529.9099	40	38196	139	186833	8544.4901	1	286	15	1408	
8530.1000	1	2621	5	5387	8544.4902	12	1222	159	9543	
8530.8000	6	2569	19	7129	8544.4903	7	570	8	790	
8530.9000	3	1540	20	9787	8544.4909	281	9181	1069	39865	
8531.1000	22	11213	89	41671	8544.5100	145	9163	686	53006	
8531.2000	2	2954	10	15118	8544.5901	101	6504	354	15370	
8531.8000	10	3677	31	13076	8544.5902	83	3089	408	14333	
8531.9000	26	12351	128	53594	8544.5903	18	865	81	4441	
8532.1000	7	1071	27	5348	8544.5904	40	2570	159	10104	
8532.2100	1	1183	4	5200	8544.5905	0	6	49	1381	
8532.2200	3	1293	12	6671	8544.5906	3	70	41	1053	
8532.2300	1	686	1	1461	8544.5909	551	16128	2113	64611	
8532.2400	1	2022	4	5784	8544.6001	146	5151	245	10218	
8532.2500	2	1030	7	3966	8544.6002	47	1513	126	4161	
8532.2900	8	1810	17	4419	8544.6009	115	2485	271	8902	
8532.3000	0	91	6	1359	8544.7000	58	12631	205	50835	
8533.1000	0	217	1	1060	8545.1100	2853	16963	7840	71621	
8533.2100	1	1087	6	5730	8545.1901	7185	30525	45908	180907	
8533.2900	2	431	7	2400	8545.1909	113	1744	115	2107	
8533.3100	0	748	2	2674	8545.2000	1	584	3	2995	
8533.3900	3	1204	5	7287	8545.9000	64	1205	188	3810	
8533.4000	1	1499	8	8655	8546.1000	13	444	111	2567	
8534.0000	25	26549	100	97046	8546.2001	1	139	41	1404	
8535.1000	9	676	39	3299	8546.2002	2	1556	6	4791	
8535.2100	3	1222	9	4317	8546.9000	24	2324	92	8743	
8535.2900	0	57	5	1044	8547.1001	3	402	7	1182	
8535.3000	60	11564	73	15389	8547.1002	3	201	11	773	
8535.4000	5	1320	30	7810	8547.2000	15	1377	51	7546	
8535.9000	24	7470	83	23679	8547.9010	1	300	5	872	
8536.1001	6	1081	20	4642	8547.9090	43	2036	115	7061	
8536.1009	18	4995	87	17823	8548.1000	0	201	1	485	
8536.2001	31	5353	127	22385	8548.9000	1	950	4	2119	
8536.2002	5	1172	10	2772	KAP.85		1993095		8784056	
8536.2009	15	4166	133	32673						
8536.3001	5	1340	30	7952	8602.1000	S	-	11	17481	
8536.3009	15	4340	68	18317	8604.0000	S	3	8796	56	58077
8536.4100	4	1818	17	9123	8607.1200	57	8896	217	31925	
8536.4901	2	1380	6	4746	8607.1900	86	3085	264	8745	
8536.4902	1	588	4	2180	8607.2100	98	1917	404	7212	
8536.4909	20	9859	94	43717	8607.2900	3	259	11	1395	
8536.5010	7	2034	22	7362	8607.3000	2	852	23	6762	
8536.5091	8	2965	36	15606	8607.9100	25	8220	115	32501	
8536.5092	14	5488	79	25089	8607.9900	60	11638	244	44424	
8536.5099	19	4806	98	25168	8608.0000	16	1866	63	3980	
8536.6110	2	245	26	2025	8609.0009	1278	18236	5682	83111	
8536.6190	17	1134	78	4667	KAP.86		63765		295680	
8536.6900	35	14584	206	64866						
8536.9011	47	12768	166	47504	8701.1000	S	115	2050	166	3957
8536.9012	7	1746	33	7156	8701.2000	S	-	-	14	6350
8536.9090	206	50972	935	221212	8701.3000	S	-	-	7	5437
8537.1001	23	3168	30	9158	8701.9001	S	374	2135	517	5354
8537.1009	53	31304	260	104502	8701.9002	S	23	3560	60	9934
8537.2000	29	5466	110	25389	8701.9003	S	13	2832	87	18337
8538.1000	171	8975	1051	61879	8701.9004	S	114	21612	556	106683
8538.9010	2	2321	9	8562	8701.9005	S	135	37067	424	114346
8538.9020	0	353	2	1967	8701.9009	S	64	5486	153	11658
8538.9030	0	131	1	1722	8702.1001	S	80	12886	249	40917
8538.9090	113	34958	524	147195	8702.1002	S	39	63565	126	179058
8539.1000	2	370	8	1249	8702.9000	S	3	551	14	2320
8539.2100	22	3693	88	15247	8703.1001	S	60	1992	1049	36688
8539.2200	31	3103	275	22514	8703.1002	S	37	546	129	2035
8539.2901	5	1234	27	5379	8703.2101	S	400	21318	1356	70633
8539.2909	12	3152	44	10522	8703.2105	S	77	2748	162	5053
8539.3100	76	6014	451	34911	8703.2109	S	10	548	36	2332
8539.3200	7	3466	34	11050	8703.2201	S	1761	107041	6189	383231
8539.3900	22	3680	96	16311	8703.2209	S	11	611	40	1720
8539.4900	8	1285	35	5188	8703.2301	S	5149	528114	18560	1862032
8540.2000	S	28	532	902	8703.2305	S	113	10087	392	39217
8541.1000	S	3818528	3569	19042929	8703.2309	S	1352	110203	4399	349346
8541.2100	S	2521719	1465	11267905	8703.2401	S	34	8821	124	37224
8541.2900	S	1209865	4531	4741570	8703.2409	S	65	6343	168	16378
8541.3000	S	76829	441	358735	8703.3109	S	5	387	16	1624
8541.4001	S	55162	1141	186373	8703.3201	S	603	70642	2304	265478
8541.4009	S	823578	3813	3291326	8703.3205	S	195	22406	617	64434
8541.5000	S	173661	1397	1125486	8703.3209	S	122	11510	368	32260
8541.6000	S	314105	2049	971143	8703.3301	S	23	4311	94	17675
8541.9010	0	265	0	1207	8703.3305	S	28	5063	95	15036
8541.9090	1	971	1	2000	8703.3309	S	12	1175	37	4556
8542.1200	S	724809	10960	1874800	8703.9000	S	7	839	58	6572
8542.1300	S	2282169	47769	8629730	8704.1000	S	2	3062	9	11466
8542.1400	S	136141	1171	538250	8704.2101	S	9	1409	70	8861
8542.1900	S	315164	14679	1685870	8704.2102	S	1192	135554	4443	497975
8542.3000	S	1650285	15669	6921153	8704.2109	S	15	1673	73	8408
8542.4000	S	195279	3126	543449	8704.2201	S	32	13684	154	68804
8542.5000	S	31395	1729	149265	8704.2202	S	122	56457	491	234457
8542.9000	6	1203	20	6197	8704.2209	S	29	9141	77	29775
8543.1100	S	1	298	563	8704.2301	S	79	43104	286	159595
8543.2000	S	1119	1084	3349	8704.2302	S	42	24248	112	82648
8543.3000	S	1021	3885	1730	8704.2309	S	6	2233	17	9060
8543.4000	S	1102	857	2612	8704.3101	S	34	1352	96	3952
8543.8100	0	245	1	914	8704.3102	S	169	16300	773	72179
8543.8901	S	1238	290	14280	8704.3109	S	11	1351	28	3607
8543.8902	S	23121	9086	29481	8704.3209	S	3	252	6	596
8543.8909	S	21387	18323	90076	8704.9000	S	-	-	4	1022
8543.9000	34	6376	115	34945	8705.1000	S	3	5078	15	21638
8544.1100	150	3430	517	13531	8705.3000	S	2	1947	15	12203

TABELL 10 (FORTS.). IMPORT. UTVALGTE VARER GRUPPERT ETTER DET HARMONISERTE SYSTEM (HS)
IMPORTS OF SELECTED COMMODITIES ACCORDING TO THE HARMONIZED SYSTEM (HS)

VARENR.	1999				VARENR.	1999					
	APRIL		JANUAR-APRIL			APRIL		JANUAR-APRIL			
	MENGDE	VERDI	MENGDE	VERDI		MENGDE	VERDI	MENGDE	VERDI		
	TONN	1000 KR.	TONN	1000 KR.		TONN	1000 KR.	TONN	1000 KR.		
8705.4000	S	2	1552	9	10544	8907.1001	S	298	3761	733	13464
8705.9000	S	22	18029	64	68301	8907.1009	S	26	806	142	1326
8706.0091	S	7	4223	61	32072	8907.9009	S	261	4672	518	13130
8706.0099	S	16	972	75	2456	KAP.87			289097		1756700
8707.1000	S	50	1142	239	5175						
8707.9090	S	16	508	86	4857	9001.1000		12	10981	25	35354
8708.1000		49	5050	214	22315	9001.3000	S	572502	11410	2808658	51709
8708.2100		2	367	12	2332	9001.4000	S	47659	3251	222475	13405
8708.2910		12	1475	48	5142	9001.5000	S	63515	3331	260814	14687
8708.2990		326	32021	1456	138262	9001.9000		2	1395	8	8476
8708.3190		72	5247	237	17800	9002.1100	S	2577	1455	14305	9314
8708.3910		22	1332	54	3563	9002.1900	S	3590	846	29680	3290
8708.3990		205	13286	674	42713	9002.2000		1	1202	2	4318
8708.4010		4	428	19	2934	9002.9000		2	1883	15	14806
8708.4090		49	7106	182	24896	9003.1100	S	16372	1998	84155	13345
8708.5010		64	1209	232	4005	9003.1900	S	24864	5686	154523	27977
8708.5090		27	2706	84	10243	9003.9000		2	1999	7	9437
8708.6090		7	936	29	3881	9004.1000	S	258976	6262	1393258	35719
8708.7010		18	1112	69	2879	9004.9000	S	114235	2235	1587957	15441
8708.7090		634	28643	2166	89661	9005.1000	S	13105	2560	47452	7972
8708.8010		4	506	5	593	9005.8000	S	699	1066	4421	3048
8708.8090		51	4560	296	26906	9005.9000		0	349	2	1526
8708.9190		13	1430	75	8595	9006.4010	S	349	862	16544	3572
8708.9290		297	12515	951	41173	9006.4090	S	28	590	374	1554
8708.9310		4	281	9	789	9006.5110	S	1514	1862	4141	5919
8708.9390		28	2990	121	14283	9006.5210	S	2718	1297	9553	3448
8708.9490		30	4263	107	14639	9006.5310	S	91635	11403	169609	25116
8708.9910		84	6413	261	23460	9006.5390	S	376	171	4935	2239
8708.9990		1129	112439	4387	443515	9006.5910	S	2706	2421	7378	10928
8709.1100	S	2	263	26	2044	9006.5990	S	109	541	866	2706
8709.1900	S	6	1391	30	4214	9006.6100	S	349	373	2128	1990
8709.9000		4	566	40	3452	9006.9110		5	2395	11	5741
8710.0000		160	39496	453	116617	9006.9190		3	695	15	2651
8711.1000	S	826	7440	1756	16146	9006.9900		1	666	5	3680
8711.2000	S	331	5827	798	14101	9007.1910	S	21	281	36	3610
8711.3000	S	92	1954	213	4732	9007.9190		0	296	1	1443
8711.4000	S	726	25648	1765	61815	9007.9200		1	289	2	692
8711.5000	S	866	42995	1920	91810	9008.1000	S	15	64	507	2043
8712.0000	S	29852	46418	190192	220604	9008.2000	S	67	1472	335	6486
8713.1000	S	430	1916	2768	10427	9008.3001	S	645	1225	2312	3910
8713.9001	S	246	8578	696	25687	9008.3009	S	145	1016	780	4907
8713.9009	S	35	1922	90	4946	9008.4000	S	8	418	35	498
8714.1900		35	8623	122	28189	9008.9000		1	683	17	6292
8714.2000		37	9014	149	38897	9009.1100	S	709	5812	2846	31733
8714.9100		27	2668	152	12732	9009.1200	S	1663	19067	5329	68437
8714.9200		24	2803	43	5328	9009.2100	S	783	14159	4101	59766
8714.9300		8	1007	56	7227	9009.9000		82	22454	355	96105
8714.9400		7	968	59	6564	9010.1000	S	44	7034	182	20669
8714.9500		8	478	30	1591	9010.4900	S	12	60	56	1101
8714.9600		17	1299	83	5361	9010.5000	S	65	1847	378	9680
8714.9900		84	8041	350	29352	9010.6000		8	772	22	2185
8715.0001	S	5934	3184	24381	11041	9010.9000		4	2664	26	15587
8715.0002	S	589	508	2965	3264	9011.1000	S	12	552	107	2753
8715.0003	S	547	366	2249	1710	9011.8000	S	45	2061	816	7641
8715.0004	S	347	300	2126	1612	9011.9000		0	479	2	3624
8715.0009		18	1128	57	3856	9012.1000	S	38	143	145	3670
8716.1000	S	348	35848	933	97761	9012.9000		0	103	1	1292
8716.2000	S	71	3429	178	8407	9013.1000		2	12747	5	35382
8716.3100	S	9	2185	38	7586	9013.2000		3	1802	8	6567
8716.3900	S	547	16613	1868	77638	9013.8000		1	3525	5	14374
8716.4000	S	850	11186	2039	25604	9013.9000		3	2315	11	7989
8716.8001	S	8189	5310	26373	23703	9014.1010	S	8	279	104	2101
8716.8009	S	3143	3330	11629	10450	9014.1090		6	4952	14	15242
8716.9000		434	17899	1525	64247	9014.2010		0	2062	0	5548
KAP.87			1977334		7064865	9014.2090		0	789	1	1731
						9014.8010	S	1039	2797	3320	11197
8801.1000	S	1	10	219	946	9014.8020	S	32	3476	139	7766
8802.1200	S	-	-	1	20972	9014.8030		0	398	2	4544
8802.2000	S	1	777	7	98867	9014.8090		2	2431	9	8469
8802.4000	S	1	304622	3	789796	9014.9010		3	5182	19	15347
8803.1000		2	2920	9	17113	9014.9090		5	4667	18	14930
8803.2000		1	5279	6	19964	9015.1010	S	156	971	399	2117
8803.3000		131	80714	446	414121	9015.1090		0	523	1	1557
8803.9000		3	6800	8	22601	9015.2010		0	149	1	3030
8804.0000		0	445	2	2729	9015.2090		0	33	2	1188
8805.2000		0	1155	1	4120	9015.3010		1	1942	2	4188
KAP.88			402724		1391528	9015.3090		1	215	3	1272
						9015.4010		-	-	59	48724
8901.1001	B	-	-	24	45554	9015.4090		0	2	30	9835
8901.1002	B	-	-	175	6863	9015.8010		1	2238	4	14559
8901.2003	B	8594	163389	8594	163389	9015.8090		3	1848	18	14316
8901.2004	B	62824	22546	93348	205223	9015.9010		0	545	15	36590
8901.9004	B	-	-	37331	196371	9015.9090		2	1786	9	5019
8902.0001	B	-	-	1190	80000	9016.0010	S	46	135	411	11911
8902.0002	B	-	-	405	25000	9017.2000		2	488	8	1344
8903.1000	S	546	2542	5958	8462	9017.3000		3	959	14	4996
8903.9101	S	16	1279	41	2113	9017.8010		10	1748	38	7380
8903.9102	S	27	17020	47	31963	9017.8090		6	1045	24	4628
8903.9201	S	47	15699	190	46649	9017.9000		0	171	7	1140
8903.9202	S	7	4268	17	8149	9018.1100		2	2822	7	7067
8903.9901	S	302	8274	784	27468	9018.1200		1	1877	12	15088
8903.9902	S	97	3257	355	16243	9018.1300		0	710	27	28328
8903.9903	S	32	878	151	3634	9018.1900		6	13112	30	53462
8903.9904	S	621	2580	1023	4571	9018.2000		10	1697	36	6383
8903.9905	S	55	389	107	1601	9018.3100		29	2847	95	9740
8903.9909	S	9	69	30	1097	9018.3200		3	792	15	3754
8904.0000	S	-	-	2	12074	9018.3900		29	15444	136	67824
8905.2000	S	-	-	1	650553	9018.4100		3	2934	12	10313
8906.0001	S	-	-	8	1100	9018.4900		12	7601	59	38027
8906.0009	S	15	37503	36	189550	9018.5000		6	3418	16	11775

TABELL 10 (FORTS.). IMPORT. UTVALGTE VARER GRUPPERT ETTER DET HARMONISERTE SYSTEM (HS)
IMPORTS OF SELECTED COMMODITIES ACCORDING TO THE HARMONIZED SYSTEM (HS)

VARENR.	1999				VARENR.	1999					
	APRIL	JANUAR-APRIL	APRIL	JANUAR-APRIL		APRIL	JANUAR-APRIL	APRIL	JANUAR-APRIL		
	MENGDE	VERDI	MENGDE	VERDI		MENGDE	VERDI	MENGDE	VERDI		
	TONN	1000 KR.	TONN	1000 KR.		TONN	1000 KR.	TONN	1000 KR.		
9018.9000	162	76516	558	296586	9105.1900	S	9904	293	45853	1392	
9019.1000	27	3421	59	8402	9105.2100	S	4770	390	89619	2157	
9019.2000	7	3927	39	31976	9105.2900	S	9682	377	15317	959	
9020.0000	20	6645	76	28061	9105.9100	S	1486	169	7143	840	
9021.1100	1	5128	5	24682	9105.9900	S	16823	394	30374	1086	
9021.1900	4	4689	26	22522	9106.1000	S	113	159	1811	844	
9021.2100	0	668	3	3888	9106.2000	S	9	308	37	491	
9021.2900	1	1577	2	6623	9106.9000	S	2559	418	13929	1740	
9021.5000	4	4797	22	20691	9107.0000	S	5632	684	33477	3753	
9021.4000	1	11705	4	40881	9113.2000		3	679	11	3410	
9021.5000	0	2893	1	15519	9113.9000		1	1020	3	3057	
9021.9000	20	10634	78	45674	9114.9000		1	631	5	3303	
9022.1200	3	1727	12	9508	KAP. 91			24859		100190	
9022.1300	2	1250	4	3145							
9022.1600	5	10645	49	51039	9201.1000	S	50	707	272	4555	
9022.1900	2	768	4	3503	9201.2000	S	2	62	24	1805	
9022.2901	S	13255	791	76451	9202.9000	S	3054	1802	6462	4046	
9022.2909	0	152	2	1817	9203.0000	S	38	1710	42	6896	
9022.5001	S	13	1730	38	4009	9205.1000	S	323	1200	1134	4146
9022.9000	8	7308	42	27721	9205.9009	S	265	657	2569	1873	
9023.0000	15	4972	67	41164	9206.0001	S	552	510	2417	1886	
9024.1000	0	609	1	1209	9206.0009	S	2421	174	9004	1729	
9024.8000	2	929	8	4867	9207.1002	S	425	712	1571	3313	
9024.9000	1	745	3	3667	9207.1003	S	45	320	340	2181	
9025.1190	S	13784	581	210217	9207.1009	S	77	420	387	1268	
9025.1910	S	8962	654	52353	9207.9001	S	228	476	1521	2970	
9025.1990	S	40901	1383	149427	9207.9009	S	130	549	420	1059	
9025.8010	S	295	154	1001	9209.3000		0	277	3	1576	
9025.8090	S	1234	506	11979	9209.9100		0	78	2	953	
9025.9000	4	865	14	3969	9209.9200		1	352	3	1369	
9026.1010	S	4376	3761	17422	9209.9400		3	423	10	1486	
9026.1090	S	4828	26409	24529	9209.9900		9	1529	37	6405	
9026.2011	S	396	739	4133	KAP. 92			12581		52230	
9026.2019	S	3320	1015	10485							
9026.2090	S	19392	4410	65712	28009						
9026.8010	S	598	2166	2827	9301.0000		0	12	4	11442	
9026.8090	S	8236	3106	63509	9302.0000	S	162	397	669	1802	
9026.9000	22	9988	68	42031	9303.2001	S	38	166	404	1469	
9027.1010	S	574	2628	1851	9303.2002	S	827	3177	1276	4947	
9027.1090	S	320	4840	1326	9303.2009	S	280	616	756	1782	
9027.2010	S	42	802	411	9303.3001	S	338	569	776	1179	
9027.2090	S	28	833	186	9303.3002	S	684	2314	1514	4712	
9027.3010	S	173	1496	540	9304.0000	S	1206	581	2479	1424	
9027.3090	S	443	431	1024	9305.2900		1	602	3	2103	
9027.4090	S	56	145	178	9305.9010		0	290	1	5619	
9027.5010	S	427	3867	845	9305.9090		2	1892	8	7319	
9027.5090	S	131	1592	1086	9306.1000		1	288	6	1135	
9027.8010	S	464	6647	2186	9306.2101		101	1969	211	4001	
9027.8090	S	802	3033	10869	9306.2109		4	77	40	2654	
9027.9000	7	8396	35	38984	9306.3000		111	10098	236	26268	
9028.1000	S	86	310	138	9306.9000		23	4607	101	232714	
9028.2000	S	2658	895	15885	KAP. 93			28067		312490	
9028.3000	S	8812	4037	32135							
9028.9000	1	244	5	1679	9401.1009		5	218	18	1622	
9029.1010	S	2871	419	15162	9401.2003		38	1818	139	7014	
9029.1090	S	802	650	7885	9401.2008		19	2473	85	10117	
9029.2020	S	186	241	2816	9401.3009		93	5273	380	23850	
9029.2090	S	376	267	2727	9401.4009		81	2523	326	10135	
9029.9000	1	525	4	2710	9401.5000		56	2830	178	8688	
9030.1000	S	54	385	194	9401.6104		286	16566	1923	97585	
9030.2000	S	97	406	326	9401.6106		444	29162	2418	146500	
9030.3100	S	6193	1463	11524	9401.6108		66	2836	308	15172	
9030.3900	S	8380	4637	43252	9401.6901		560	13570	1341	27807	
9030.4000	S	325	3155	1208	9401.6902		114	3588	384	12128	
9030.8500	S	31	192	175	9401.6909		176	6396	600	22138	
9030.8900	S	1070	3984	1677	9401.7109		61	3243	242	11657	
9030.9010	0	253	1	867	9401.7901		127	2636	357	6514	
9030.9090	1	2552	6	10255	9401.7909		88	2337	202	7615	
9031.1010	S	198	730	415	9401.8009		333	10635	893	30250	
9031.1090	S	47	432	120	9401.9009		209	10429	958	40855	
9031.2010	S	5	117	50	9402.1000		4	551	24	3932	
9031.2090	S	12	270	45	9402.9000		127	15682	593	77742	
9031.4900	S	339	1621	3354	9403.1001		26	746	258	4046	
9031.8011	S	3122	1672	11427	9403.1002		13	674	178	4991	
9031.8019	S	669	4295	5599	9403.1009		108	3659	444	16544	
9031.8090	S	13966	7834	48165	9403.2001		206	5836	985	28075	
9031.9000	9	6736	46	27819	9403.2009		835	33281	3352	135399	
9032.1010	S	25035	2568	130258	9403.3000		1040	41255	4890	208298	
9032.1090	S	57980	5562	274401	9403.4000		1323	34553	6291	148540	
9032.2010	S	1212	540	6845	9403.5000		407	9865	1779	45009	
9032.2090	S	1408	897	6504	9403.6001		202	2301	1017	13301	
9032.8100	S	1054	846	3308	9403.6002		138	5421	553	19523	
9032.8910	S	1278	2289	6312	9403.6003		555	13064	2788	65885	
9032.8990	S	2855	9093	15000	9403.6009		2275	76125	10446	338124	
9032.9000	6	7338	29	29477	9403.7000		630	13622	1653	39432	
9033.0000	3	2059	16	10077	9403.8000		110	4358	394	14401	
KAP. 90		615254		2630758	9403.9000		1663	35768	6703	149446	
					9404.1000		129	3629	444	13382	
					9404.2109		52	2166	126	7132	
					9404.2900		70	3392	447	20263	
9101.1100	S	176	602	996	9404.3000	S	12237	1563	68932	7155	
9101.1200	S	-	-	163	9404.9001		35	2355	156	13613	
9101.1900	S	67	907	395	9404.9004		76	3337	297	16784	
9101.9900	S	153	81	2246	9404.9006		336	19601	874	61292	
9102.1100	S	22018	3300	114794	9405.1000		347	29533	1470	128538	
9102.1200	S	21312	1306	84765	9405.2000		173	10060	814	48724	
9102.1900	S	24116	4767	125279	9405.3000		2	274	3	408	
9102.2100	S	1456	2166	4574	9405.4000		213	25305	1320	122443	
9102.2900	S	22064	3193	39423	9405.5000		63	2487	254	11438	
9102.9100	S	2713	395	25881	9405.6000		25	4625	123	17511	
9102.9900	S	15115	1479	60327	9405.9100		10	769	77	3943	
9105.1100	S	11972	523	139931							

TABELL 10 (FORTS.). IMPORT. UTVALGTE VARER GRUPPERT ETTER DET HARMONISERTE SYSTEM (HS)
IMPORTS OF SELECTED COMMODITIES ACCORDING TO THE HARMONIZED SYSTEM (HS)

VARENR.	APRIL 1999		JANUAR-APRIL 1999		VARENR.	APRIL 1999		JANUAR-APRIL 1999	
	MENGDE		MENGDE			MENGDE		MENGDE	
	TONN	1000 KR.	TONN	1000 KR.		TONN	1000 KR.	TONN	1000 KR.
9405.9200	35	1838	159	8311					
9405.9900	49	6581	238	30656					
9406.0010	178	2939	258	4316					
9406.0021	908	12455	3408	46582					
9406.0029	621	8399	2329	29641					
9406.0091	131	1576	475	13185					
9406.0099	149	3833	802	20242					
KAP.94		560233		2420130					
9501.0000	61	2386	224	9024					
9502.1000	40	3065	192	13415					
9502.9100	1	156	9	1337					
9502.9900	16	1522	27	2823					
9503.1000	2	1059	5	3291					
9503.2000	5	1281	23	5231					
9503.3000	50	7114	185	25597					
9503.4100	37	3434	178	15645					
9503.4900	26	1888	145	9658					
9503.5000	2	348	12	1040					
9503.6000	14	625	63	3142					
9503.7000	88	3549	222	12189					
9503.8000	27	1972	178	8691					
9503.9000	431	21236	1479	78767					
9504.1000	53	17198	223	79580					
9504.2000	6	258	32	1656					
9504.3000	31	7365	192	43323					
9504.4000	S 72977	669	350952	2205					
9504.9000	106	4685	512	20994					
9505.1000	5	502	31	1782					
9505.9000	31	1986	508	22351					
9506.1101	P 14490	408	36251	4172					
9506.1103	P 72	75	8265	2121					
9506.1109	1	263	57	10374					
9506.1200	0	69	23	3970					
9506.1901	P 505	55	17511	919					
9506.1909	1	114	15	2743					
9506.2100	S 114	227	172	370					
9506.2900	28	3430	78	9468					
9506.3100	33	10616	58	17976					
9506.3200	15	2019	43	5268					
9506.3900	18	2443	29	3918					
9506.5100	6	884	17	3367					
9506.5900	38	1039	65	3304					
9506.6100	3	76	13	937					
9506.6200	43	2706	165	12747					
9506.6909	11	791	74	4159					
9506.7000	P 31460	9192	166518	37679					
9506.9100	151	8059	700	33551					
9506.9909	284	11901	850	40444					
9507.1000	17	4659	51	11457					
9507.2000	16	2143	71	10425					
9507.3000	29	4760	73	14581					
9507.9000	66	8848	197	26224					
9508.0000	105	6277	119	7788					
KAP.95		163472		631120					
9602.0000	2	789	5	2038					
9603.1000	26	1030	74	2834					
9603.2100	14	2119	84	9307					
9603.2900	17	997	85	6331					
9603.3000	4	523	21	2832					
9603.4000	98	7076	494	33499					
9603.5000	38	1913	106	6718					
9603.9000	96	5534	438	24086					
9606.1000	2	406	8	1271					
9606.2100	3	498	9	1733					
9607.1100	2	688	11	4936					
9607.1900	14	1393	41	4880					
9607.2000	4	303	13	1070					
9608.1000	32	5455	134	23981					
9608.2000	13	1988	49	7264					
9608.3100	7	659	32	3890					
9608.3900	2	453	14	2552					
9608.4000	2	294	6	1581					
9608.5000	2	188	15	1495					
9608.9900	4	725	14	2753					
9609.1000	10	870	38	3470					
9609.9000	9	356	31	1699					
9610.0000	21	1201	65	3712					
9611.0000	7	1470	20	4495					
9612.1000	S 65582	3644	416287	19812					
9613.1000	13	1441	86	9780					
9613.2000	2	271	5	807					
9613.8000	1	184	8	944					
9614.2000	0	248	1	574					
9615.1100	4	792	14	2527					
9615.1900	6	1627	20	6395					
9615.9010	2	227	3	357					
9615.9090	3	541	11	2044					
9617.0000	57	3669	314	19978					
9618.0010	6	564	22	3259					
9618.0090	7	738	64	4873					
KAP.96		52022		234397					
9701.1000	1	323	7	1705					
9702.0000	0	262	1	953					
9705.0000	3	394	10	1126					
9706.0000	13	503	47	6298					
KAP.97		1723		11536					

TABELL 11. EKSPORT. VIKTIGERE VARER GRUPPERT ETTER DET HARMONISERTE SYSTEM (HS)

EXPORTS OF PRINCIPAL COMMODITIES CLASSIFIED ACCORDING TO THE HARMONIZED SYSTEM (HS)

TEKSTEN TIL DE VARENUMMER SOM ER GITT I TABELLEN, FINNES I STATISTISK VAREFORTEGNELSE FOR UTENRIKS-HANDELEN, UTGITT I SERIEN NORGES OFFISIELLE STATISTIKK OG KAN FÅS VED HENVENDELSE TIL BYRÅET. FINNES OGSÅ PÅ WEB-SIDE (SE WEB-ADRESSEN PÅ SIDE 2). VAREFORTEGNELSEN ER OGSÅ INNARBEIDET I TOLLTARIFFEN, UTGITT AV TOLL- OG AVGIFTS-DIREKTORATET. DEN ER TIL SALGS HOS BOKHANDLERE.

THE DESCRIPTIONS OF THE COMMODITY NUMBERS IN THE TABLE ARE GIVEN IN THE COMMODITY LIST FOR EXTERNAL TRADE STATISTICS, PUBLISHED BY THE CENTRAL BUREAU OF STATISTICS. A COPY CAN BE ORDERED FROM THE BUREAU. CAN ALSO BE FOUND ON THE WEB PAGES. (SEE WEB ADDRESS ON PAGE 2)

MENGDENHET

.. = OPPGAVE MANGLER
S = STYKKER
P = PAR
TG = 1000 GRAM
TL = 1000 LITER
U = KUBIKKETER
TU = 1000 KUBIKKETER
B = BRUTTO REG. TONN
Z = MWH (MEGAWATTIME)
V = KVADRATMETER
TT = 1000 TONN
TE = TONN, BEREGNET

QUANTITY UNIT

NOT AVAILABLE
NUMBER, PIECES, HEADS
PAIRS
1000 GRAMMES
1000 LITRES
CUBIC METRES
1000 CUBIC METRES
GROSS TONS
MWH (MEGA WATT HOURS)
SQUARE METRES
1000 TONNES
CALCULATED TONNES

OMFANG: VARER SOM I DEN AKTUELLE MÅNED ELLER I GJENNOMSNITT HITTIL I ÅR HAR EN VERDI PÅ KR. 200 000 ELLER MER.

COVERAGE: COMMODITIES WHICH IN THE LAST MONTH OR AS AN AVERAGE DURING THE YEAR HAVE A VALUE OF NOK 200 000 OR MORE.

TONN ER OMREGNET FOR FØLGENDE VARENUMMER:
2608.0000=60 PROSENT ZN-INNHOLD.
4701.0000-4706.9300=TØRRVEKT M/10 PROSENT VANNINNHOLD
7202.2100 OG 7202.2900=75 PROSENT SI-INNHOLD

THE TONNES FOR THE FOLLOWING COMMODITY NO. ARE CALCULATED:
2608.0000=60 PER CENT ZN-CONTENT.
4701.0000-4706.9300=DRY WEIGHT W/10 PER CENT WATER CONTENT.
7202.2100 AND 7202.2900=75 PER CENT SI-CONTENT.

VARENR.	APRIL	1999	JANUAR-APRIL	1999	VARENR.	APRIL	1999	JANUAR-APRIL	1999
COMMODITY CODE	MENGDE QUANTITY	VERDI VALUE	MENGDE QUANTITY	VERDI VALUE	COMMODITY CODE	MENGDE QUANTITY	VERDI VALUE	MENGDE QUANTITY	VERDI VALUE
	TONN	1000 KR.	TONN	1000 KR.		TONN	1000 KR.	TONN	1000 KR.
0000.0032	15	3019	117	15212	0303.7300	150	2390	684	7217
0000.0066	0	604	0	3379	0303.7401	8801	42812	87614	397678
0000.0099	193	6029	2139	22793	0303.7402	389	5000	6323	65801
KAP.00		9720		41657	0303.7901	44	464	131	1894
KAP.01		492		2860	0303.7902	810	9988	3840	49437
0201.2001	-	-	135	1018	0303.7903	15	57	1760	5747
0202.1000	59	329	409	2177	0303.7904	410	1471	1345	5146
0202.2001	419	2426	2327	11683	0303.7905	-	-	1062	1421
0202.2009	173	1074	656	3584	0303.7909	117	549	970	4517
0203.1100	140	596	294	1074	0303.8000	343	4061	955	13299
0203.1900	69	308	69	308	0304.1011	1506	73684	5603	272879
0203.2100	399	1426	2150	7537	0304.1019	56	3684	161	8916
0203.2900	125	460	433	1418	0304.1021	15	722	69	3083
0206.2200	46	188	195	855	0304.1029	8	341	13	601
KAP.02		7824		37045	0304.1030	71	1692	689	23895
0302.1101	36	895	217	5680	0304.1040	267	5383	1299	27097
0302.1201	17978	515092	71005	1982723	0304.1051	57	2103	260	9646
0302.1202	217	6625	519	17144	0304.1060	163	839	3145	15228
0302.1209	20	744	65	2421	0304.1070	24	520	564	6242
0302.1901	7	392	25	1326	0304.1081	9	259	39	1355
0302.1909	2	34	10023	6521	0304.1099	12	393	54	1539
0302.2101	208	5479	1139	26424	0304.2010	1393	81556	5072	299066
0302.2102	24	1324	210	10747	0304.2020	83	2921	186	7029
0302.2200	71	1356	284	4799	0304.2033	1162	40034	5094	190331
0302.2900	55	2453	227	10171	0304.2039	2005	89208	8156	355569
0302.4001	528	980	33312	61474	0304.2043	219	4549	2329	47659
0302.4003	-	-	1452	4501	0304.2049	859	20539	3521	89766
0302.4009	13	74	714	2072	0304.2053	323	12054	1381	53701
0302.5000	2092	40446	4628	93779	0304.2059	772	33621	1793	82108
0302.6200	1354	21661	4230	67721	0304.2061	3379	16277	27125	132067
0302.6300	1354	10918	6965	60617	0304.2062	1302	7558	9547	56129
0302.6400	2	38	244	2225	0304.2070	503	6169	1887	22567
0302.6503	37	608	146	2285	0304.2080	36	954	145	4041
0302.6901	16	768	44	1936	0304.2091	39	1688	144	6210
0302.6902	76	1334	130	2117	0304.2099	65	1198	100	2581
0302.6903	1159	14555	4147	50569	0304.9009	392	8962	2296	77786
0302.6904	223	4180	474	7997	0305.1000	32	2628	1258	12463
0302.6906	60	2767	221	9514	0305.2001	13	507	13	507
0302.6907	31	554	114	2065	0305.2009	174	3703	345	8118
0302.6909	4711	4302	7191	10468	0305.3003	135	1278	939	9127
0302.7000	14	156	86	1564	0305.3004	74	3842	531	26222
0303.2101	1705	57898	10608	335742	0305.3005	133	5578	585	24304
0303.2201	2449	71780	9284	270967	0305.3006	68	2295	447	16358
0303.2202	856	26683	3182	101535	0305.3007	0	15	39	960
0303.2209	30	403	113	2706	0305.3008	-	-	21	1545
0303.2901	9842	130184	13966	166703	0305.4100	208	16051	935	74034
0303.2909	114	388	387	1519	0305.4200	60	909	175	2687
0303.3101	635	14201	2738	60707	0305.4900	39	3383	200	16797
0303.3102	167	4412	477	12603	0305.5101	-	-	19	1317
0303.3200	1	9	219	1955	0305.5102	1	55	19	1532
0303.5001	4613	12752	24228	76024	0305.5103	17	1708	394	40667
0303.5002	20	93	554	1607	0305.5104	10	1094	78	6493
0303.5003	5253	15988	21939	69499	0305.5107	1713	90412	10753	583721
0303.5009	3588	10224	15119	49252	0305.5902	1	89	45	2869
0303.6000	2717	51528	9177	172777	0305.5903	1198	30318	8485	235236
0303.7100	46	765	47	778	0305.5904	4	258	11	679
0303.7200	1378	26428	7145	136776	0305.5905	130	4677	2538	91314
					0305.5906	232	9068	2257	95622
					0305.5907	4	110	77	3953
					0305.5908	0	11	88	3555

TABELL 11 (FORTS.). EKSPORT. UTVALGTE VARER GRUPPERT ETTER DET HARMONISERTE SYSTEM (HS)
EXPORTS OF SELECTED COMMODITIES ACCORDING TO THE HARMONIZED SYSTEM (HS)

VARENR.	APRIL 1999		JANUAR-APRIL 1999		VARENR.	APRIL 1999		JANUAR-APRIL 1999	
	MENGDE	VERDI	MENGDE	VERDI		MENGDE	VERDI	MENGDE	VERDI
	TONN	1000 KR.	TONN	1000 KR.		TONN	1000 KR.	TONN	1000 KR.
0305.6101	33	386	165	1059	1604.2001	10	229	28	712
0305.6109	23	36	804	3649	1604.2004	403	9358	1716	37276
0305.6200	3370	127499	20175	783097	1604.2005	12	272	89	1371
0305.6901	33	741	141	2872	1604.2006	423	10660	1001	24631
0305.6902	325	6022	1392	25777	1604.2008	49	820	211	5167
0305.6903	20	460	70	2132	1604.2009	53	3757	177	10157
0305.6904	25	613	237	4651	1604.3002	20	830	98	4208
0305.6909	3	75	116	2764	1605.1000	5	441	28	1486
0306.1301	848	11592	2829	60816	1605.2001	2317	119360	6025	308005
0306.1302	471	8755	828	16709	1605.2002	94	7206	506	36667
0306.1309	6	115	36	1568	1605.2009	56	2468	291	13484
0306.1401	8	352	10	755	1605.4000	4	274	34	1882
0306.1409	56	637	168	2135	1605.9009	1	44	24	1603
0306.2301	83	1373	183	3061	KAP.16		189591		576710
0306.2302	103	5141	483	23647					
0306.2309	24	1460	76	4334	1701.1290	-	-	497	968
0306.2401	-	-	26	3219	1702.9099	0	842	1	1048
0306.2900	66	3593	323	13776	1704.9010	14	280	27	593
0307.2100	21	799	78	2846	1704.9092	279	7114	981	24633
0307.4900	798	5567	1434	11224	1704.9099	24	608	103	2528
KAP.03		1899307		8495550	KAP.17		9145		30714
0402.1000	1	33	98	1105	1806.1000	53	579	315	3444
0405.1000	165	1726	1055	12299	1806.2090	56	607	138	1618
0406.1000	191	4047	1100	22719	1806.3100	89	2898	268	8597
0406.3000	23	855	61	2338	1806.3200	271	10238	1076	39258
0406.9000	1209	32382	6886	166541	1806.9010	280	8902	1431	40274
0407.0019	45	219	75	365	1806.9090	47	2628	152	7035
0408.9100	-	-	65	1712	KAP.18		25898		100290
KAP.04		39381		207834					
0504.0000	30	493	76	2728	1901.9090	16	223	95	1314
0511.9111	2898	2125	12411	11366	1905.1000	26	764	171	4864
0511.9113	1269	653	5599	3599	1905.3001	60	834	388	4830
0511.9191	1110	460	1110	460	1905.3002	70	1389	240	4988
0511.9192	32	261	635	4331	1905.9031	37	621	64	1133
0511.9199	0	706	7	14800	1905.9032	94	1515	385	6041
0511.9930	75	248	133	406	1905.9034	14	189	78	1113
KAP.05		5456		40652	1905.9091	7	142	158	1861
0602.4001	7	215	17	566	1905.9099	770	17857	963	22642
0602.4009	26	216	71	576	KAP.19		28751		69110
0604.1000	4	113	54	1610	2005.2010	11	351	50	2034
KAP.06		812		5331	2005.2020	19	588	58	1726
KAP.07		177		1646	2005.2099	77	1658	133	3157
0808.1040	69	420	69	420	2008.1191	79	1306	126	2092
KAP.08		1031		2379	KAP.20		4890		13145
0901.1100	-	-	20	1260	2101.1100	7	274	10	355
0901.2100	10	491	37	1888	2102.1020	57	238	205	854
0904.1100	-	-	8	1464	2103.2010	35	338	268	2538
KAP.09		551		5496	2103.9010	209	1722	753	6001
1003.0000	85	361	217	910	2103.9099	27	1348	88	4506
KAP.10		542		1510	2104.1050	42	1876	178	7540
KAP.11		148		1131	2104.1090	39	1185	144	4310
1209.2600	17	497	19	537	2105.0010	50	925	127	2327
1212.2090	323	2131	1290	7588	2105.0020	151	1954	435	6051
KAP.12		2943		10591	2105.0090	119	2539	288	5947
1301.9000	13	207	15	268	2106.9010	1	474	2	495
KAP.13		526		1233	2106.9031	259	2817	1673	17584
KAP.14		95		206	2106.9039	21	374	88	1396
1504.1011	12	106	435	3272	2106.9041	14	572	97	3955
1504.1091	171	3564	533	11922	2106.9090	250	4676	1079	26185
1504.1099	2	129	58	1430	KAP.21		21778		92403
1504.2011	1528	2438	2308	3675	2201.9001 TL	186	711	762	3482
1504.2031	8752	28129	18139	74047	2202.1000 TL	604	1522	1819	5650
1507.9090	122	736	755	5637	2202.9020 TL	61	469	61	469
1516.1020	2448	18804	14458	104047	2202.9090 TL	479	1766	1827	6971
1516.1099	3	256	76	825	2203.0004 TL	234	675	407	1258
1516.2099	339	2058	1497	9524	2204.1009 TL	2	498	3	620
1517.1021	78	723	653	5834	2204.2109 TL	28	1646	219	4271
1517.1039	49	402	169	1465	2205.1009 TL	7	172	28	823
1517.9098	32	211	46	638	2207.1090 TL	546	:	2035	:
1518.0099	3	117	804	1296	2207.2000 TL	47	:	157	:
1520.0090	167	760	577	2490	2208.2000 TL	4	606	10	1939
KAP.15		59184		231479	2208.3000 TL	15	1633	49	5207
1601.0000	37	2142	121	6605	2208.5000 TL	4	246	10	550
1602.5000	11	266	43	1022	2208.7000 TL	5	217	13	670
1603.0020	16	772	52	2935	2208.9003 TL	98	3640	269	9849
1603.0099	4	630	14	2029	2208.9009 TL	11	588	20	1108
1604.1101	20	1562	80	6441	KAP.22		17521		53818
1604.1102	6	538	36	2368	2301.2010	14840	54838	56666	253700
1604.1109	20	1887	120	9593	2301.2090	118	728	515	2123
1604.1205	25	336	235	2198	2304.0010	14800	20480	57844	87463
1604.1206	264	2208	1933	15547	2309.1011	286	2023	951	6565
1604.1301	136	9457	568	37416	2309.1091	29	294	68	686
1604.1500	372	5371	791	11080	2309.9040	2150	17586	8793	71585
1604.1902	75	1211	301	9018	2309.9090	584	10411	2287	46395
1604.1903	93	2423	405	10796	KAP.23		106663		470211
1604.1905	135	2948	330	7460	2401.1000	58	1351	58	1353
1604.1909	21	1765	32	2592	2402.2000	3	709	11	2477
					2403.1000	261	3837	1023	17769
					KAP.24		6005		21932
					2504.1000	192	558	2444	6563
					2505.1000	74	260	216	1699
					2506.1002	1282	769	1612	1194

TABELL 11 (FORTS.). EKSPORT. UTVALGTE VARER GRUPPERT ETTER DET HARMONISERTE SYSTEM (HS)
EXPORTS OF SELECTED COMMODITIES ACCORDING TO THE HARMONIZED SYSTEM (HS)

VARENDR.	1999				VARENDR.	1999			
	APRIL		JANUAR-APRIL			APRIL		JANUAR-APRIL	
	MENGDE	VERDI	MENGDE	VERDI		MENGDE	VERDI	MENGDE	VERDI
	TONN	1000 KR.	TONN	1000 KR.		TONN	1000 KR.	TONN	1000 KR.
2506.2100	7109	1213	14204	1805	2901.2990	9	267	100	1604
2511.1000	-	-	1530	1011	2903.2100	:	79590	:	250984
2514.0000	1193	1856	2505	3575	2904.1000	-	-	101	1098
2516.1100	119	531	648	2449	2905.1100	:	31302	:	117252
2516.1200	98	488	213	1271	2908.9000	0	400	0	804
2516.9001	15716	40644	70135	179045	2912.1900	5	220	10	434
2516.9009	49062	3070	147303	10819	2912.2900	62	690	333	3509
2517.1000	603305	27110	1789562	80502	2915.1100	:	1645	:	2625
2517.4100	6433	745	35959	4240	2915.1200	517	2965	2160	9949
2517.4900	231798	23022	917219	86098	2915.2100	460	1337	2094	6151
2518.1001	12947	932	34564	2371	2915.2400	163	695	507	2396
2518.1002	19172	4980	63038	15863	2915.3100	45	209	50	647
2519.9000	94	234	504	1159	2915.7020	120	1377	381	4142
2521.0000	10518	665	50461	3240	2915.9010	9	1004	35	4092
2522.1000	262	226	1752	1066	2915.9090	151	1935	726	8953
2523.1000	34650	8595	242250	56434	2918.1990	-	-	23	1928
2523.2100	1	2	26351	6788	2918.9010	1	140	12	1935
2523.2900	25245	6597	78107	20563	2921.4100	6	5688	22	24660
2525.2000	236	1178	698	3665	2921.5900	75	2625	183	6410
2526.2000	2828	5523	10738	21458	2922.1909	50	7740	320	40812
2529.1000	3924	2080	22733	16408	2922.5000	-	-	5	1177
2529.3000	18491	15685	108183	88228	2923.2000	77	719	235	2215
KAP. 25		147570		621490	2924.2902	-	-	10	18379
					2924.2908	164	147917	808	596616
2601.1100	2249	600	10731	1769	2925.1909	0	426	1	978
2604.0000	4627	8162	10375	19726	2926.2000	:	17009	:	57025
2614.0000	45576	19229	82256	34111	2926.9009	:	1628	:	7106
2619.0000	:	26898	:	118720	2936.2100	2	505	5	1166
2620.1900	126	232	623	1071	2939.1001	0	439	1	5711
2620.3000	-	-	999	1092	2941.9000	4	19141	12	53708
2620.9000	2	1851	10	7456	KAP. 29		364142		1345405
2621.0000	12608	17620	45586	70970	3002.1000	0	1251	1	6028
KAP. 26		74596		256290	3002.3000	2	1270	6	5178
					3002.9000	7	7748	25	25361
2701.1100	513	:	5414	:	3003.9000	715	24458	2891	66415
2703.0001	4092	2446	32590	16215	3004.2000	18	6427	39	16772
2704.0004	3482	:	5818	:	3004.3900	18	786	67	4603
2707.1000	5191	3333	18954	11426	3004.5000	117	14114	382	59214
2709.0000 TT	9971	8603681	40923	28352464	3004.9000	177	42001	761	180021
2710.0012 U	133136	116343	861142	597925	3005.1000	12	1611	53	7904
2710.0016 U	145012	98208	562098	336770	3005.9002	1	154	4	831
2710.0019 U	82245	58501	593152	316987	3005.9009	4	268	11	1756
2710.0021 U	37801	31337	103994	81011	3006.2000	0	613	0	938
2710.0022 U	68	237	104	432	3006.3000	14	39997	71	119870
2710.0026 U	261627	241933	965881	760577	3006.5000	1	585	9	1607
2710.0027 U	11984	16296	59786	50781	KAP. 30		141620		497959
2710.0029 U	45415	33100	274658	169743	3101.0000	25	968	187	6601
2710.0091 U	84566	60035	579385	326010	3102.1000	:	87	:	1034
2710.0095	1035	8852	3825	29663	3102.3000	:	1665	:	8022
2710.0099	224	2352	950	10415	3102.5000	3784	4861	3784	4861
2711.1200	46056	42795	350048	337100	3102.6000	:	40641	:	227421
2711.1300	50554	40625	130345	125586	3105.2000	:	200450	:	664107
2711.1400	17735	23398	60342	81717	3105.5100	:	11086	:	53842
2711.1900	2863	1246	13696	7267	KAP. 31		259757		967206
2711.2100 TU	3926000	2377816	16696178	10544381	3204.1100	97	1121	450	5090
2712.2000	5	25	22	2311	3204.1700	23	1238	89	4455
2712.9000	621	1549	2134	6031	3204.9000	2	208	7	464
2713.1200	407	818	33583	53790	3206.1100	:	24869	:	100799
2716.0000 2	317102	27900	1097436	126827	3206.4900	39	565	127	2214
KAP. 27		11800044		42368686	3208.1000	313	6018	1181	22109
					3208.2000	149	3477	602	14940
2801.1000	:	326	:	1151	3208.9000	765	17136	2650	62612
2802.0000	299	58	4302	1423	3209.1000	192	2684	928	12150
2804.2100	555	752	1670	2184	3209.9000	265	5067	986	21817
2804.3000	392	329	920	669	3210.0000	31	1102	169	4460
2804.6100	0	64	1	1877	3214.1001	11	249	30	740
2804.6900	8909	95228	45376	489409	3214.1005	18	1199	72	2399
2806.1000	3791	1067	11803	3295	3214.1006	28	111	292	3578
2807.0000	:	3703	:	12917	3214.9000	429	3353	478	4024
2811.2100	582	243	1067	557	3215.1100	12	397	47	1067
2811.2200	2652	3061	16468	16294	3215.1900	128	3477	558	17156
2815.1200	:	7542	:	40930	3215.9000	2	280	10	588
2817.0010	75	641	254	2227	KAP. 32		72784		281837
2820.9000	894	2585	2379	7442	3302.1000	188	2505	1372	17244
2821.1000	5281	2733	161357	27611	3302.9090	2	271	3	312
2821.2000	209	1076	562	2997	3303.0012	2	847	4	1511
2825.5000	806	11104	2647	36663	3304.1000	4	399	7	1386
2826.1200	:	2749	:	25177	3304.2000	4	736	5	1243
2826.9000	120	688	392	2934	3304.3000	1	289	6	1226
2827.3100	60	173	343	1325	3304.9910	142	11939	688	40566
2827.3300	1432	911	3114	1993	3304.9990	6	799	67	7896
2828.9000	782	305	1836	855	3305.1000	35	1658	124	4658
2829.1100	3178	10196	10046	33451	3305.9000	2	379	31	2579
2833.2900	3659	952	16994	4503	3306.2000	4	784	14	2403
2834.1000	250	115	751	2094	3307.1000	1	281	1	434
2834.2100	1223	3447	5009	13984	3307.2000	13	1194	21	2562
2834.2900	:	8985	:	31230	3307.9000	1	68	4	899
2835.2900	248	2443	998	11115	KAP. 33		22703		87511
2836.1000	:	1221	:	4180	3401.1110	12	350	45	1778
2836.5000	10	35	11721	2753	3402.1100	2505	18700	11105	82702
2839.1100	:	58	:	7750	3402.1300	234	2515	810	8322
2839.1900	72	265	302	1247	3402.1900	224	1648	911	6145
2841.2000	121	:	521	:	3402.2012	18	204	178	1785
2844.4000	1	334	4	2629	3402.2019	1164	12160	6073	56574
2847.0000	728	1630	3949	8260	3402.2090	111	1323	1006	8243
2849.1000	3814	:	13930	:					
2849.2000	5679	44844	22510	189413					
KAP. 28		224552		1050403					
2901.1000	9482	8535	24028	23176					

TABELL 11 (FORTS.). EKSPORT. UTVALGTE VARER GRUPPERT ETTER DET HARMONISERTE SYSTEM (HS)
EXPORTS OF SELECTED COMMODITIES ACCORDING TO THE HARMONIZED SYSTEM (HS)

VARENR.	APRIL 1999		JANUAR-APRIL 1999		VARENR.	APRIL 1999		JANUAR-APRIL 1999	
	MENGDE		MENGDE			MENGDE		MENGDE	
	TONN	1000 KR.	TONN	1000 KR.		TONN	1000 KR.	TONN	1000 KR.
3402.9011	20	216	36	420	3920.1000	581	6798	2224	25779
3402.9012	36	308	123	988	3920.2000	160	5350	508	18043
3402.9014	11	188	111	1581	3920.4100	1016	11741	4885	57438
3402.9019	141	1934	442	5603	3920.4200	818	12490	3496	54588
3402.9090	699	6620	3482	32738	3920.5900	52	1000	266	5133
3404.9090	11	233	107	1707	3920.6200	10	508	25	1163
3405.3000	12	461	37	1336	3920.9200	31	961	102	2829
3405.9000	3	118	13	1124	3920.9900	38	3569	84	8798
3406.0000	138	2131	508	8591	3921.1109	301	5040	993	16781
KAP.34		49993		224675	3921.1999	6	258	18	723
					3921.9029	281	8572	853	26857
3501.1000	-	-	144	3958	3921.9090	94	1437	506	10161
3506.9100	35	536	87	1268	3922.9000	10	1029	28	3176
3506.9900	115	1184	496	5024	3923.1003	5	576	27	804
3507.9000	15	729	90	2122	3923.1004	174	4028	721	17283
KAP.35		2630		13734	3923.1006	383	9969	1470	35559
					3923.2110	318	5930	1002	20029
3601.0010	:	1423	:	1463	3923.2190	95	1867	264	5693
3602.0000	:	12739	:	55491	3923.2910	18	326	106	1893
3603.0090	1	959	2	1307	3923.2990	50	1356	406	10752
KAP.36		15230		58796	3923.3001	366	6500	1352	24055
					3923.3002	283	4887	1119	18914
3704.0000	4	798	16	3241	3923.5000	38	1064	161	4852
3705.9090	1	446	4	1685	3923.9004	12	816	65	2258
3707.9000	28	774	35	1293	3923.9005	7	374	21	1177
KAP.37		2469		9075	3923.9006	46	1679	237	7744
					3924.1001	15	431	52	1915
3801.3000	16526	42548	49171	129011	3924.1009	31	2558	89	6779
3802.9000	1808	1309	7842	5575	3924.9001	4	165	34	1104
3803.0009	708	3968	3096	17308	3924.9009	6	142	21	1128
3804.0000	11885	25326	73472	120130	3925.1000	39	1290	107	4377
3806.9000	439	2244	2260	11663	3925.2009	10	894	42	4454
3807.0002	1001	1203	4812	5510	3925.3000	2	148	16	1375
3808.1000	9	690	13	946	3925.9002	18	1787	64	4015
3808.2000	186	3280	433	7534	3925.9009	20	615	58	3191
3808.9000	20	786	94	3370	3926.1000	625	7423	2615	31286
3809.9109	35	607	122	2209	3926.2000	1	146	14	1056
3809.9200	286	1473	1168	5789	3926.3000	123	6704	535	28212
3810.1010	156	1035	999	6890	3926.9020	0	234	1	515
3811.9000	746	3661	3180	16725	3926.9094	83	2550	221	6918
3812.2000	34	372	41	564	3926.9098	646	21571	3407	104634
3813.0000	20	483	88	3301	KAP.39		458642		1876404
3814.0000	41	703	171	2397					
3815.9000	388	5833	1541	19836	4005.1090	5	156	55	1296
3816.0000	1089	2080	4063	10122	4008.1190	3	194	26	1269
3818.0000	0	2179	7	14348	4009.1000	5	362	46	2034
3820.0000	69	516	932	6562	4009.2000	2	169	9	954
3822.0000	10	28669	47	100224	4009.3000	26	1644	165	10603
3823.1190	1307	7513	5816	34777	4009.5000	9	701	26	2535
3823.1390	622	3097	2369	12527	4010.1100	30	1584	171	10358
3823.1990	269	3573	1729	15921	4010.1200	292	8774	980	31620
3824.4000	157	1164	377	2488	4010.2900	7	689	10	1240
3824.5000	188	745	939	2683	4011.1000	S 7171	869	17186	3427
3824.9000	201860	114617	867136	535538	4011.2000	S 77	145	572	1253
KAP.38		260179		1097852	4011.9190	S 14	19	219	982
					4012.1000	S 273	202	6519	1683
3901.1000	9194	40707	36821	170382	4012.2000	162	498	468	2253
3901.2090	7773	34644	30200	141765	4013.1000	26	3273	118	15640
3901.9000	15	328	131	1881	4016.9100	7	297	32	1538
3902.1009	7599	28405	32664	131671	4016.9300	14	1188	68	5912
3902.3000	158	1989	721	8150	4016.9400	13	460	17	883
3903.1100	1961	11323	6269	39905	4016.9900	27	1854	129	6342
3903.1909	0	413	1	4472	KAP.40		24410		106952
3904.1000	:	23161	:	102028					
3905.1200	:	6221	:	22676	4101.1000	3	59	87	1892
3905.2100	:	870	:	1571	4101.2100	595	9913	2722	48466
3905.3000	70	1005	319	4897	4102.1000	56	327	1479	11447
3906.9000	348	11322	1069	34220	4102.2100	9	291	9	291
3907.2009	4	354	6	395	4103.9001	3	56	83	1012
3907.3000	46	1610	144	5018	4104.1010	74	250	74	250
3907.5000	537	5268	2166	22328	4104.1020	-	-	25	2755
3907.9100	:	34454	:	143875	4104.1030	100	1809	374	5286
3907.9909	268	9894	1158	43217	4104.2200	25	1300	141	7876
3908.9000	34	689	125	2315	4104.2900	4	418	14	1436
3909.1000	1813	9160	7578	37591	4104.3110	73	12663	209	42062
3909.2000	1658	19532	6761	82064	4110.0000	27	407	248	2161
3909.3000	524	6362	1953	23509	KAP.41		27782		126572
3909.4009	468	7196	1843	26320					
3909.5009	44	1816	166	7081	4202.9201	S 3474	367	5985	877
3910.0000	4	224	22	1248	4202.9209	S 13055	213	41188	1127
3913.9000	8	1271	29	4881	4202.9900	S 6316	265	20520	1049
3915.1000	150	211	1002	1705	4203.1001	S 408	260	1316	569
3915.3000	233	224	599	689	4203.3000	S 5981	302	24795	1352
3915.9000	1065	1369	3363	4516	KAP.42		2481		11759
3916.2000	17	491	82	2203					
3916.9090	18	936	62	2889	4301.1000	S 14500	2900	243304	48659
3917.1000	3	45	56	1202	4301.6001	S -	-	113798	57017
3917.2100	421	4961	1717	21507	4301.6002	S -	-	16090	8082
3917.2200	156	1852	593	7185	4301.6009	S 25972	12985	110064	55042
3917.2300	145	1896	487	8439	4302.1909	2	1346	16	5425
3917.2990	66	1143	616	9090	4303.1003	S 9	839	47	1072
3917.3190	67	1516	222	5634	KAP.43		18387		176826
3917.3900	152	2380	426	7594					
3917.4000	134	3750	477	12093	4401.2101	U 13012	2886	41722	7933
3918.1001	4	133	29	950	4401.2109	U 250	224	1212	1103
3918.1009	262	1936	1055	10055	4401.2200	U 132	48	2760	950
3918.9000	21	300	191	3506	4401.3002	U 2060	206	12540	703
3919.1090	8	614	23	2308	4401.3009	U 2943	619	6486	1700
3919.9010	2	138	9	1897	4403.1000	U 73	177	989	2758
3919.9090	50	1115	92	3097	4403.2001	U 26096	10500	68815	32822

TABELL 11 (FORTS.). EKSPORT. UTVALGTE VARER GRUPPERT ETTER DET HARMONISERTE SYSTEM (HS)
EXPORTS OF SELECTED COMMODITIES ACCORDING TO THE HARMONIZED SYSTEM (HS)

VARENR.	1999				VARENR.	1999			
	APRIL	JANUAR-APRIL	APRIL	JANUAR-APRIL		APRIL	JANUAR-APRIL	APRIL	JANUAR-APRIL
	MENGDE	VERDI	MENGDE	VERDI		MENGDE	VERDI	MENGDE	VERDI
	TONN	1000 KR.	TONN	1000 KR.		TONN	1000 KR.	TONN	1000 KR.
4403.2005 U	14565	3423	53958	12717	4811.9009	14	368	164	2095
4403.2006 U	21922	6743	75007	22961	4817.1000	272	5193	1094	21405
4403.2009 U	1583	533	4163	1093	4818.1000	25	235	264	2533
4404.1000	1090	3088	3165	10031	4818.3000	16	517	193	4788
4407.1001 U	316	1003	1282	3213	4818.4000	338	15473	1198	54026
4407.1002 U	278	450	5060	7891	4818.5000	0	1054	1	1494
4407.1003 U	8570	10483	31019	38552	4819.1000	431	5440	1600	21825
4407.1004 U	49112	69803	201991	281880	4819.2001	99	1354	405	5190
4407.1008 U	663	2085	2050	9257	4819.2009	211	3056	1163	17230
4407.1009 U	1121	2251	7724	15357	4819.3000	196	2833	915	12667
4407.9100 U	31	250	36	290	4819.4000	98	1335	399	5655
4407.9900 U	36	50	2313	851	4819.5091	0	27	1814	26040
4408.1090 U	1895	873	22418	1680	4819.5099	1044	14806	2106	30193
4409.1010 V	2275	545	3115	701	4820.2000	45	539	167	2097
4409.1020 U	37	1185	105	3648	4820.5000	2	133	20	1052
4409.1091 U	286	892	797	2212	4821.1000	88	3610	270	13959
4409.1092 U	2495	4054	7648	13775	4821.9000	1	424	8	3158
4409.2010 V	1059	281	1476	395	4825.4000	2	382	4	962
4409.2020 U	6	386	28	1932	4825.6000	11	183	81	1097
4409.2090 U	24	322	247	2439	4825.7001	81	1794	518	10474
4410.1101 U	148	333	281	640	4825.7009	664	10499	2231	34876
4410.1102 U	762	1229	4528	5732	4825.9003	42	303	177	1262
4410.1103 U	122	1664	402	4927	4825.9009	1478	4369	5094	17210
4410.1109 U	125	588	1092	7014	KAP.48		749352		3319025
4410.1901 U	12618	14513	50964	59752					
4410.1902 U	1967	2764	7602	11237	4901.1001	13	437	52	1692
4410.1903 U	915	2570	3343	8808	4901.1009	13	786	48	3582
4410.1909 U	3467	6006	15907	28049	4901.9901	8	404	31	2644
4410.9000	118	465	718	2459	4901.9902	1	384	37	2415
4411.1100 U	174	669	684	2304	4901.9904	1	212	84	8742
4411.1900	1269	15937	5270	64108	4901.9905	2	1096	14	2654
4411.3900	89	300	302	1024	4901.9909	508	17227	1816	61736
4411.9100	71	386	89	436	4902.9003	27	2054	92	13738
4411.9900	1194	5579	3649	17301	4902.9009	89	11031	330	41782
4412.1301 U	88	625	619	3286	4903.0000	4	205	26	940
4412.1409 U	3	46	85	885	4905.9900	2	1339	9	3701
4412.9900 U	85	525	221	1513	4910.0000	8	694	14	1189
4415.1000	14	292	83	2780	4911.1091	6	256	36	1516
4415.2000	162	602	549	2322	4911.1099	35	1793	383	12401
4418.1001 S	5944	12376	29464	61285	4911.9110	16	713	41	2300
4418.2004 S	2687	6677	11976	27564	4911.9190	11	1454	77	8583
4418.2005 S	3390	746	8548	3867	4911.9909	74	3146	516	17290
4418.2006 S	2016	879	3330	1647	KAP.49		43767		189589
4418.2008 S	18	160	128	822					
4418.2009	107	2535	443	10298	KAP.50		48		290
4418.3000 V	149504	31293	575557	123121					
4418.9001 S	1015	8282	2944	25504	5101.1100	205	1370	900	7255
4418.9002 S	500	7480	2213	30731	5101.2100	21	393	98	1628
4418.9007	804	13976	2530	48700	5101.3000	153	1105	602	4582
4418.9009	148	3002	419	9165	5106.1000	9	543	31	1997
4421.9009	62	3457	259	16219	5106.2000	30	1703	136	8844
KAP.44		271144		1070751	5107.1000	1	100	10	827
					5109.1001	12	915	69	5596
KAP.45		8		67	5109.1002	4	497	29	2990
					5109.9000	5	428	26	2900
KAP.46		433		1323	5111.3000	8	1381	27	4788
					5112.1900	3	833	15	3463
4701.0000 TE	9005	22232	38861	89297	5112.3000	2	474	5	1116
4702.0000 TE	10279	55023	57280	328816	KAP.51		10077		47501
4703.2100 TE	8636	:	43115	:					
4703.2900 TE	10257	:	38019	:	5207.1000	3	541	18	2867
4704.1100 TE	-	-	622	1483	5208.1200	-	-	61	2453
4704.2100 TE	1050	6049	4189	22383	5208.5200	2	501	27	3692
4707.2000	-	-	1983	1031	5208.5900	1	121	6	874
4707.3000	18893	7087	78432	27949	5209.2200	1	103	11	1073
4707.9000	1834	853	7308	2808	5209.2900	9	707	45	4323
KAP.47		153901		731370	5209.3100	1	169	18	2092
					5209.3200	18	1178	54	2684
4801.0000	66017	:	286339	:	5209.3900	37	4204	150	14273
4802.2000	-	-	34	1463	5211.3200	108	8505	499	44681
4802.4000	1655	9194	6815	38072	KAP.52		17000		86236
4802.5200	1850	9673	11082	53774					
4802.6000	43481	224948	195476	1010363	KAP.53		90		366
4803.0009	897	6504	5148	36966					
4804.1100	10612	36138	52490	183988	5407.1000	64	2494	503	21256
4804.1900	2278	11550	9258	47083	5407.4200	10	1481	43	6390
4804.2100	73	233	73	245	5407.5200	2	312	3	540
4804.3100	56	397	402	2475	5407.5400	0	16	8	1354
4804.3900	1639	9205	6703	39673	KAP.54		4863		33094
4804.4200	234	1512	1444	9000					
4804.5100	70	457	803	4485	5507.0000	13	200	61	974
4804.5200	529	3386	1942	12668	5513.1100	1	100	12	1113
4805.1000	5239	:	21214	:	5513.2100	2	206	8	610
4805.3000	588	5845	2499	23644	5513.4100	5	422	36	2829
4805.6000	2961	11196	15306	62705	5514.2200	4	305	26	2026
4805.7000	670	1867	1703	4574	5514.5200	4	409	44	1235
4805.8000	1998	5552	9861	28563	5515.1390	0	19	3	804
4806.1000	10	126	135	1849	5516.1300	2	436	3	679
4806.2000	2233	28543	10520	133670	KAP.55		3036		14106
4807.9000	18	87	122	928					
4808.1000	181	2801	526	5973	5601.2100	13	439	73	2721
4808.9000	38	536	126	1762	5601.2290	12	561	49	2254
4810.1100	513	1656	878	3491	5607.4900	96	2935	441	12863
4810.2900	828	6136	3162	24394	5607.5000	167	7014	636	23883
4810.3100	324	2675	1121	8579	5607.9090	18	714	118	7968
4810.9100	26	181	237	1137	5608.1103	170	11757	445	29337
4811.2900	10	264	65	1982	5608.1104	11	1016	33	2898
4811.3100	2205	18290	10253	80024	5608.1109	18	1592	44	3176
4811.3900	491	4180	2302	18474	5608.1904	7	306	18	890
4811.4000	20	318	68	1352	5608.1909	3	244	25	1714

TABELL 11 (FORTS.). EKSPORT. UTVALETE VARER GRUPPERT ETTER DET HARMONISERTE SYSTEM (HS)
EXPORTS OF SELECTED COMMODITIES ACCORDING TO THE HARMONIZED SYSTEM (HS)

VARENR.	1999				VARENR.	1999			
	APRIL		JANUAR-APRIL			APRIL		JANUAR-APRIL	
	MENGDE	VERDI	MENGDE	VERDI		MENGDE	VERDI	MENGDE	VERDI
	TONN	1000 KR.	TONN	1000 KR.		TONN	1000 KR.	TONN	1000 KR.
5608.9010	6	421	43	3268	6217.9000	1	262	11	1249
5608.9090	30	1267	51	4802	KAP.62		25752		95706
5609.0000	24	1686	125	8840	6301.2000	1	204	7	1245
KAP.56		30659		108282	6302.2100	19	2099	118	10395
5701.1000	1	120	9	2105	6302.3100	1	38	25	1212
5702.9100	21	1124	55	2594	6302.6000	4	250	28	1395
5702.9900	5	214	22	1057	6303.1900	1	532	1	871
KAP.57		1880		10256	6303.9190	4	205	21	1270
5801.3600	1	202	1	216	6303.9290	3	201	12	636
5801.9000	0	208	1	456	6305.3990	-	-	15	6800
5806.3200	8	1143	25	2274	6306.1900	1	244	9	828
5810.9900	1	301	1	323	6306.2109	S 178	238	232	460
KAP.58		2440		6202	6306.2209	S 1713	9950	2351	19188
5903.1099	90	6494	333	20101	6306.3900	1	480	1	617
5903.2090	31	5251	134	22265	6307.1020	7	218	49	1669
5903.9090	9	1902	43	7174	6307.2090	0	57	5	1298
5904.1000	19	378	105	1888	6307.9090	2	617	13	4982
5907.0091	4	1094	11	3265	6309.0000	642	3429	2121	9756
5909.0000	13	942	55	3468	6310.1000	7	489	21	1263
5911.3200	3	646	3	646	KAP.63		20753		72931
5911.9001	11	830	46	3844	6401.9290	P 3088	284	11101	1025
5911.9009	1	379	6	1205	6402.9910	P 9829	329	41526	12770
KAP.59		18476		66406	6403.1900	P 247	67	6347	1187
6001.2290	20	1849	113	10565	6403.4000	P 147	37	6133	1610
6001.9200	23	1777	104	8869	6403.5900	P 981	212	5610	1427
6002.4310	6	518	10	928	6403.9100	P 2024	464	15014	3707
6002.9200	1	269	2	395	6403.9900	P 12152	2807	59020	5981
KAP.60		5293		23156	6404.1100	P 1195	243	12675	2556
6103.1200	S 416	108	4096	877	6404.1900	P 746	152	7482	916
6103.4900	S 133	29	3172	1513	6406.9901	3	394	11	1358
6104.1200	S 705	183	6053	1221	6406.9909	3	598	11	1811
6104.4300	S 2140	163	12869	981	KAP.64		6204		31323
6104.5300	S 4013	335	27017	1855	6505.9000	S 8528	173	43361	1325
6104.6200	S 10803	275	26983	907	6506.1000	S 12041	1700	40938	4761
6104.6300	S 16497	1046	60477	3991	6506.9900	S 4285	228	16421	537
6105.1000	S 2232	319	9422	973	KAP.65		2264		6988
6106.2000	S 9545	558	30340	1593	6601.0002	278	349	420	538
6107.1100	S 30033	273	103127	1274	6802.2900	58	525	151	2529
6108.2100	S 32812	257	107147	1420	6803.0000	1382	5038	4241	16448
6108.2200	S 14477	215	60237	1245	6804.1010	44	738	204	3505
6109.1000	S 140608	3761	330786	10362	6804.2100	0	291	1	1308
6109.9010	S 22161	1217	112542	6405	6804.2200	18	1555	47	4375
6109.9090	S 3736	310	73476	4704	6805.2000	112	3105	496	13019
6110.1000	S 13611	4163	60154	17674	6805.3000	0	42	3	808
6110.2000	S 46104	3837	167462	12134	6806.1000	945	4909	3577	17895
6110.3000	S 15488	1336	75944	5614	6806.2000	7202	4053	23477	15472
6110.9000	S 1684	188	7254	933	6807.1000	866	4250	3916	19118
6112.1200	S 1742	370	14334	2227	6807.9000	1574	5477	3364	11719
6112.2000	S 721	253	1760	621	6809.1100	14495	20616	43626	57809
6112.4110	S 35233	1008	37543	1260	6809.1900	564	1317	1590	3266
6112.4190	S 2314	215	8201	873	6809.9000	40	89	493	873
6113.0090	2	800	4	1318	6810.9102	-	-	584	933
6114.2000	1	496	5	1213	6810.9105	37	234	293	661
6114.3000	1	311	22	3328	6810.9904	284	310	594	701
6114.9000	1	487	3	1360	6810.9908	31	119	199	1249
6115.1190	S 204294	1947	670972	7668	6812.3000	3	259	3	259
6115.2030	P 102970	298	256925	727	6815.2000	118	2938	840	22207
6115.9190	P 10816	242	24338	606	6815.9100	291	2445	1392	13321
6115.9290	P 521665	3569	1381567	9061	6815.9900	2	48	52	943
KAP.61		30950		118130	KAP.68		59741		213724
6201.9300	S 1615	334	8510	1384	6901.0000	19	514	52	827
6201.9900	S 128	227	1594	497	6902.2000	20	139	187	1565
6202.1300	S 205	60	5780	1631	6902.9000	132	426	383	1069
6202.9300	S 780	165	6827	933	6903.9000	101	3487	307	10944
6203.3200	S 680	341	1924	721	6904.9000	S 22704	304	89684	1306
6203.3300	S 1706	347	8104	1713	6910.1002	10	1061	82	8895
6203.4201	S 10331	486	10743	519	6910.1009	2	74	20	1317
6203.4209	S 18594	2057	95749	9206	6910.9000	16	1982	45	6763
6203.4309	S 1250	201	10063	942	6911.1000	49	3436	184	13290
6203.4909	S 407	129	3793	1395	6911.9000	7	483	27	1976
6204.2200	S 842	297	1402	768	6912.0090	5	278	21	1107
6204.2300	S 511	168	5738	900	6913.9000	17	1628	53	4456
6204.3300	S 3360	883	14078	3527	6914.1000	3	166	18	1192
6204.3900	S 1238	270	2748	764	KAP.69		14731		58199
6204.4300	S 3850	289	8704	1004	7005.2900	134	1862	788	5869
6204.4900	S 7188	495	7354	537	7006.0000	37	599	142	2087
6204.5300	S 14359	1001	23212	1611	7007.1100	3	463	64	4027
6204.6201	S 16863	806	17020	818	7007.1900	235	3823	933	14066
6204.6209	S 16727	1571	86863	7831	7007.2100	36	808	205	4468
6204.6309	S 10253	1407	38496	4461	7007.2900	301	4686	1144	17157
6204.6909	S 3769	338	7181	846	7008.0000	644	7622	2573	32644
6205.2000	S 45924	1573	113685	4365	7010.9202	375	1163	2721	7265
6205.3000	S 11829	699	13865	951	7010.9209	68	202	155	502
6206.3000	S 2994	191	28152	1325	7010.9303	49	149	172	822
6206.4000	S 14314	786	58093	2893	7018.2000	55	415	55	415
6206.9000	S 29180	1381	44084	2469	7019.1100	29	277	103	992
6210.4000	S 4289	2549	17392	6688	7019.1200	972	8923	4480	40717
6211.1200	S 831	253	1063	262	7019.1900	31	950	52	2023
6211.3200	S 630	178	9328	3247	7019.3100	9	254	32	739
6211.3300	S 9167	2361	54693	11800	7019.3200	27	1605	272	7587
6211.4300	S 167	12	9646	1022					
6212.1000	S 10934	338	53991	2314					
6215.9000	S -	-	29617	1352					
6217.1090	1	583	3	2182					

TABELL 11 (FORTS.). EKSPORT. UTVALGTE VARER GRUPPERT ETTER DET HARMONISERTE SYSTEM (HS)
EXPORTS OF SELECTED COMMODITIES ACCORDING TO THE HARMONIZED SYSTEM (HS)

VARENR.	1999				VARENR.	1999			
	APRIL	1999	JANUAR-APRIL	1999		APRIL	1999	JANUAR-APRIL	1999
	MENGDE	VERDI	MENGDE	VERDI		MENGDE	VERDI	MENGDE	VERDI
	TONN	1000 KR.	TONN	1000 KR.		TONN	1000 KR.	TONN	1000 KR.
7019.3900	10	442	47	2171	7306.4010	487	5784	1170	13987
7019.9000	347	3726	688	9100	7306.5090	17	269	20	288
7020.0000	4	519	13	1363	7306.6010	:	6883	:	35954
KAP.70		39786		161735	7306.6090	:	3826	:	16062
7106.1000 TG	481	820	2003	3214	7306.9020	45	3261	265	23172
7106.9100 TG	750	928	3700	4875	7306.9090	10	356	183	5710
7106.9200 TG	8921	10703	38476	48350	7307.1100	13	340	22	852
7108.1200 TG	79	5424	246	16401	7307.1909	:	197	:	1425
7108.1300 TG	81	4024	397	19758	7307.2100	0	89	50	3414
7110.1100 TG	164	14565	514	43158	7307.2200	19	576	68	1978
7110.2100 TG	402	35541	1661	133690	7307.2300	1	1408	22	12111
7110.3100 TG	5	1014	24	4402	7307.2900	9	2119	84	10395
7112.1000 TG	103	2539	259	9348	7307.9200	10	3059	46	12275
7112.2000 TG	-	-	29	3000	7307.9900	44	2837	193	16085
7112.9000 TG	31	521	14004	17268	7308.1000	278	2782	442	6516
7113.1100 TG	25	320	95	1138	7308.2000	7	704	79	3120
7113.1900 TG	4	280	20	2092	7308.3009	57	6558	265	26497
7115.1000 TG	290	28917	593	57083	7308.4000	54	829	193	3537
7117.9000	0	244	1	610	7308.9001	32	234	87	835
7118.1000	58	1535	181	4535	7308.9002	84	7674	158	12744
KAP.71		107618		372115	7308.9003	4	401	12	1072
7201.1000	:	7417	:	37884	7308.9005	68	2740	259	13513
7202.2100 TE	33305	158955	139784	684218	7308.9007	202	6605	1341	54962
7202.2900 TE	859	9843	3158	39944	7308.9008	1154	27956	6033	141872
7202.3000	19561	75373	86325	337320	7309.0000	33	1090	310	18257
7202.9900	5160	43882	17127	149915	7310.1000	255	2841	854	9661
7204.1000	-	-	2283	1189	7310.2900	163	2248	796	14766
7204.2100	587	2522	2132	8186	7311.0010	1	354	1	354
7204.2900	297	1145	3402	5630	7311.0090	0	117	8	846
7204.4100	486	162	1858	911	7312.1001	265	3585	1177	16571
7204.4900	6040	3455	32586	18418	7312.1002	97	1194	170	3320
7206.9000	-	-	20	951	7312.9000	26	1172	180	6056
7207.1100	6197	7389	20395	23837	7315.2000	99	1505	593	8637
7208.2600	65	211	122	520	7315.8200	16	367	208	2661
7208.2700	46	254	177	939	7315.8900	37	992	253	7559
7208.5100	240	915	1197	5462	7315.9000	13	616	48	2176
7208.5200	86	618	439	2712	7316.0000	27	573	158	4925
7208.5400	58	310	108	516	7317.0019	16	790	55	1758
7209.1600	233	597	565	1937	7317.0091	98	1475	250	3476
7209.1700	348	1341	1488	5867	7317.0099	3	162	51	1186
7209.2500	10	193	113	875	7318.1500	325	7300	1406	27926
7209.2700	401	1522	2056	7828	7318.1900	6	327	26	1418
7210.1200	1608	9797	10055	60195	7318.2900	2	285	31	3298
7210.3000	282	1587	880	4472	7320.2001	-	-	11	4417
7210.4900	688	3372	2275	11354	7321.1100	S	704	374	1372
7210.6100	359	1723	1014	4945	7321.1300	S	1524	226	2226
7210.9000	35	437	38	561	7321.8100	S	431	894	1829
7211.1300	1051	4385	3631	14817	7321.8201	S	5	27	2328
7211.1400	156	811	373	1671	7321.8209	S	2	55	232
7211.1900	325	1050	1193	4333	7321.8300	S	4216	10524	14923
7211.2300	1201	4377	4643	17380	7321.9000	15	380	86	3551
7212.1000	-	-	335	2032	7322.1900	1	322	15	470
7212.3000	948	4366	3775	18144	7323.1000	76	1855	235	5651
7212.4000	35	341	71	738	7323.9320	97	3558	292	11769
7212.5000	103	518	318	1678	7323.9390	-	-	31	1149
7213.1000	4237	8879	17474	38302	7323.9930	2	78	31	1128
7213.9100	4862	9440	17637	33743	7323.9990	3	241	18	898
7213.9900	125	462	687	2670	7324.1000	21	1966	67	6567
7214.2000	12982	25172	63747	128850	7324.9090	4	354	15	1748
7216.1000	77	349	89	435	7325.1000	914	15587	3861	66020
7216.2100	97	369	166	677	7325.9100	19	256	38	513
7216.3200	11	74	647	4033	7325.9900	980	16682	2951	49061
7216.3300	4390	10951	10223	26211	7326.1900	44	894	120	4228
7216.4000	73	402	311	1454	7326.2000	17	267	36	821
7216.5000	3497	12679	20599	78961	7326.9000	696	18335	2812	77447
7216.6900	7	277	19	607	KAP.75		267314		1400648
7216.9900	100	595	624	4026	7403.1100	3240	35712	12005	129220
7217.1000	151	581	894	3281	7403.2100	101	508	464	2316
7217.2000	1513	6857	5842	26608	7404.0000	940	3736	3246	13168
7217.9000	6	282	56	1038	7407.2190	298	4151	875	13204
7219.1100	0	1	905	3405	7412.2000	280	31067	1299	144036
7219.2100	-	-	344	8298	7413.0000	66	4175	107	5830
7219.3300	32	429	132	1666	7415.3200	8	472	11	632
7219.9000	28	219	73	1414	7418.2000	24	2552	88	10795
7222.3000	42	1234	92	3046	7419.9900	107	6277	628	27072
7224.1000	-	-	58	1658	KAP.74		89352		348752
7226.9900	6	262	20	803	7502.1000	6871	269490	25790	939083
KAP.72		560079		2337922	KAP.75		269598		939752
7304.1000	198	638	1389	16963	7601.1000	9791	109542	42247	473151
7304.2100	62	1059	70	1722	7601.2001	67127	779332	279917	3303095
7304.2900	984	27912	2493	59704	7601.2002	1143	8315	4941	33024
7304.3110	31	655	151	4008	7602.0000	1052	6840	5131	30403
7304.3190	15	675	192	3458	7604.1000	16	368	46	1463
7304.3910	66	665	142	1643	7604.2100	386	8596	947	21608
7304.4190	0	40	834	94874	7604.2900	2022	50884	8407	211454
7304.4910	4	263	43	2374	7605.1100	5900	70195	24811	296247
7304.4990	1	42	16	1283	7605.1900	544	6854	2682	36029
7304.5110	19	381	98	1776	7605.2100	148	3814	926	23882
7304.9090	62	457	114	1220	7605.2900	34	671	111	2363
7305.1100	-	-	481	6872	7606.1190	2720	41936	11597	185187
7305.1900	4755	28043	114980	287116	7606.1290	6930	127734	29235	546064
7305.2000	129	741	1309	4539	7606.9200	67	1098	1138	18693
7305.3190	7	850	14	1807	7607.1100	5	1792	23	8199
7305.9010	0	6	170	3823	7607.1900	38	10890	151	39747
7306.1000	38	1773	63	2223	7607.2000	40	1180	99	2614
7306.3019	:	2897	:	15124	7608.1000	2	37	42	915
7306.3090	:	3804	:	16572	7608.2000	23	706	601	14642

TABELL 11 (FORTS.). EKSPORT. UTVALGTE VARER GRUPPERT ETTER DET HARMONISERTE SYSTEM (HS)
EXPORTS OF SELECTED COMMODITIES ACCORDING TO THE HARMONIZED SYSTEM (HS)

VARENR.	APRIL 1999		JANUAR-APRIL 1999		VARENR.	APRIL 1999		JANUAR-APRIL 1999	
	MENGDE	VERDI	MENGDE	VERDI		MENGDE	VERDI	MENGDE	VERDI
	TONN	1000 KR.	TONN	1000 KR.		TONN	1000 KR.	TONN	1000 KR.
7609.0000	18	1618	43	4255	8409.9101	12	1212	36	5592
7610.1009	61	2959	175	8837	8409.9109	138	16267	474	56066
7610.9004	113	3940	285	11169	8409.9901	2	1972	68	13594
7610.9009	169	20502	571	50417	8409.9909	162	38336	797	189820
7611.0000	2	173	11	1604	8410.1100	S	-	23	1000
7612.1000	52	2337	210	10292	8410.9000	10	821	257	51607
7612.9003	44	1695	231	10187	8411.2100	S	-	2	6238
7612.9009	152	3137	311	8344	8411.8110	S	-	5	9242
7614.1000	37	520	167	2442	8411.8190	S	-	1981	16961
7614.9000	1025	16197	2668	40320	8411.8290	S	-	-	1750
7615.1100	15	528	113	3603	8411.9100	15	70369	68	318465
7615.1901	50	1462	120	3495	8411.9990	72	32618	195	76875
7615.2000	13	1089	57	4157	8412.1010	S	-	1	6367
7616.9900	179	6993	996	32272	8412.1090	S	3	39	5
KAP.76		1294276		5442349	8412.2100	S	178	1155	454
					8412.2900	S	164	4660	594
7802.0000	822	472	3520	1841	8412.3900	S	3	101	143
KAP.78		641		2577	8412.8000	S	8	1873	34
					8412.9010	S	17	3290	47
7901.1100	5817	47845	24400	194139	8412.9090	S	3	608	10
7901.1200	2917	24442	14068	111298	8413.1900	S	30	921	164
7901.2000	592	5352	3274	28779	8413.3000	S	30	4782	190
7903.1000	778	8761	3290	36615	8413.4000	S	2	291	11
7903.9000	59	318	208	1035	8413.5000	S	40	252	161
7907.0000	62	1111	294	6346	8413.6000	S	74	4050	564
KAP.79		87829		378379	8413.7000	S	180	63762	911
					8413.8100	S	339	13088	1901
8007.0000	2	639	7	2263	8413.8200	S	2	755	9
KAP.80		651		2544	8413.9100	S	167	31165	508
					8414.1000	S	5	88	55
8104.1100	:	32508	:	116898	8414.3001	S	241	355	2567
8104.1900	:	37308	:	238989	8414.3009	S	16	1518	99
8104.2000	-	-	127	913	8414.5100	S	234	353	2205
8104.9010	-	-	19	977	8414.5900	S	220	2239	1899
8104.9090	8	975	43	6412	8414.8001	S	92	6261	318
8105.1000	296	76342	1384	334538	8414.8009	S	222	3302	608
8108.9000	2	446	15	3704	8414.9000	S	55	14201	285
KAP.81		147675		703967	8415.1009	S	11	243	310
					8415.2009	S	10	85	52
8201.1000	S	292	25	63787	8415.8109	S	3	1030	69
8201.4000	S	1627	29	16479	8415.8209	S	9	116	57
8202.9100	10	1471	14	2009	8415.8300	S	345	2257	1270
8203.2009	2	212	6	830	8415.9009	S	19	3674	72
8205.4000	3	251	29	2164	8416.9000	S	1	216	3
8205.5100	2	644	14	2975	8417.2000	S	-	-	2
8205.5900	38	2132	102	6293	8417.8000	S	31	3156	173
8205.9000	1	409	11	1316	8417.9000	S	38	4191	125
8206.0000	1	432	6	998	8418.1009	S	4	41	377
8207.1301	0	216	3	1425	8418.5009	S	3595	17392	14185
8207.1309	34	2145	138	9831	8418.6109	S	54	598	153
8207.1901	0	41	3	941	8418.6909	S	4	4169	64
8207.1909	0	117	4	2540	8418.9909	S	417	11891	1928
8207.2000	1	441	1	475	8419.2000	S	104	562	412
8207.3000	2	195	9	1752	8419.3200	S	1	80	28
8207.5009	1	324	3	1567	8419.3900	S	15	6563	54
8207.7000	9	4014	26	11103	8419.5000	S	148	3383	1042
8207.8009	6	3600	22	16992	8419.6000	S	1	1392	140
8207.9009	6	761	36	4364	8419.8100	S	44	494	191
8208.2000	39	2649	183	12006	8419.8900	S	75	1311	171
8208.9000	1	351	2	638	8419.9000	S	26	3415	79
8211.9209	1	320	2	1190	8420.9100	S	10	957	42
8211.9300	1	212	3	487	8420.9900	S	0	157	21
8211.9400	0	328	2	1126	8421.1200	S	3	14	11611
8215.2010	5	838	22	3441	8421.1990	S	6	793	13
KAP.82		23409		100066	8421.2100	S	421	3190	789
					8421.2900	S	781	1106	3940
8301.4001	5	978	17	2778	8421.3900	S	52	10268	343
8301.4009	70	20769	321	90775	8421.9110	S	1	365	1
8301.6000	24	7927	84	24913	8421.9190	S	0	613	8
8302.1001	131	6214	445	21484	8421.9900	S	19	2735	78
8302.1009	7	322	44	1947	8422.2000	S	1	605	12
8302.3000	0	280	0	360	8422.3001	S	2	150	9
8302.4100	38	6588	192	21312	8422.3009	S	7	1065	25
8302.4200	97	5153	441	24748	8422.4000	S	18	13214	65
8302.4900	21	2880	107	13923	8422.9000	S	2	802	14
8303.0000	134	6745	661	36680	8423.8200	S	32	207	87
8305.9000	0	118	2	1114	8423.8900	S	16	53	144
8306.3000	1	267	6	895	8423.9000	S	0	285	4
8307.1000	17	207	25	393	8424.1009	S	2221	4700	9212
8307.9000	1	474	5	1358	8424.3001	S	16	448	47
8310.0000	10	1629	14	2741	8424.3009	S	47	257	125
8311.1000	4	138	21	862	8424.8900	S	871	35359	4107
8311.2000	35	687	95	2369	8424.9030	S	12	2469	96
KAP.83		62489		253853	8424.9090	S	3	671	57
					8425.1101	S	:	378	:
8402.1200	S	-	8	3400	8425.1900	S	170	20823	501
8402.1900	S	-	1	892	8425.3100	S	107	1195	294
8403.1001	S	347	9	1460	8425.3900	S	147	39322	964
8405.1000	S	-	17	17882	8425.4200	S	5	1294	58
8405.9000	S	400	10	1565	8425.4900	S	83	1114	116
8406.1000	S	-	1	6200	8426.1100	S	15	5533	54
8407.2102	S	33	28	803	8426.1210	S	1	20	4
8408.1001	S	1365	79	3117	8426.1900	S	49	6710	179
8408.1002	S	825	3	1080	8426.2000	S	3	1347	38
8408.1004	S	3125	80	5972	8426.3000	S	4	1752	10
8408.1005	S	1099	3	1550	8426.4900	S	1	874	11
8408.1009	S	-	34	47217	8426.9900	S	11	2749	82
8408.2000	S	14	155	1135	8427.1010	S	4	115	13
8408.9000	S	18368	78	83055	8427.2010	S	2	406	39
8409.1000	S	33	2	3310	8427.2090	S	4	507	7

TABELL 11 (FORTS.). EKSPORT. UTVALGTE VARER GRUPPERT ETTER DET HARMONISERTE SYSTEM (HS)
EXPORTS OF SELECTED COMMODITIES ACCORDING TO THE HARMONIZED SYSTEM (HS)

VARENR.	1999				VARENR.	1999					
	APRIL		JANUAR-APRIL			APRIL		JANUAR-APRIL			
	MENGDE	VERDI	MENGDE	VERDI		MENGDE	VERDI	MENGDE	VERDI		
TONN	1000 KR.	TONN	1000 KR.	TONN	1000 KR.	TONN	1000 KR.				
8428.1001	S	-	-	4	1197	8462.1000	S	3	1125	14	4965
8428.1002	S	-	-	2	2228	8462.2100	S	-	-	3	1791
8428.1009	S	16	533	40	3351	8462.2900	S	7	821	19	1722
8428.3900	S	11	4661	36	9210	8462.9100	S	3	408	25	5691
8428.9091	S	-	-	45	828	8462.9900	S	7	4222	24	7847
8428.9099	S	168	4051	625	17129	8463.9000	S	2	1038	11	1141
8429.1100	S	1	1489	9	2950	8464.1000	S	7	534	30	1635
8429.1900	S	1	500	2	750	8464.9000	S	5	752	25	1022
8429.2000	S	2	990	8	2059	8465.9100	S	182	1301	673	3842
8429.4000	S	12	360	15	693	8465.9200	S	107	556	507	3644
8429.5101	S	-	-	2	6247	8465.9400	S	-	-	10	2783
8429.5102	S	7	798	41	8707	8465.9900	S	14	2381	68	7752
8429.5201	S	4	795	18	12319	8466.3000	S	0	330	0	579
8429.5202	S	5	3607	8	4494	8466.9100	S	3	751	7	2322
8429.5919	S	1	686	7	2034	8466.9200	S	144	3988	426	27844
8429.5990	S	8	1790	29	3106	8466.9300	S	3	706	8	2019
8430.1010	S	1	750	1	750	8466.9400	S	11	2722	29	6263
8430.2009	S	8	206	124	5669	8468.8000	S	-	-	18	4052
8430.4100	S	2	197	6	3081	8468.9000	S	2	715	6	2182
8430.4900	S	72	35726	129	142457	8470.9010	S	236	766	236	766
8430.5000	S	-	-	8	5836	8470.9020	S	279	23457	1471	103683
8430.6900	S	2	160	15	2565	8471.1000	S	107	395	707	35856
8431.1000	S	221	31689	1258	147835	8471.3000	S	730	8590	2575	20458
8431.2010	S	24	1331	62	5632	8471.4100	S	463	5038	1604	17538
8431.2090	S	2	670	7	1924	8471.4900	S	496	3740	2849	22771
8431.3190	S	14	1409	146	13047	8471.5000	S	3291	39804	6121	74209
8431.3990	S	20	2417	136	20769	8471.6001	S	35	840	90	1917
8431.4120	S	41	2434	259	19258	8471.6002	S	735	3349	1467	5447
8431.4190	S	94	4346	346	22501	8471.6003	S	4344	17349	11212	35470
8431.4300	S	239	61716	1804	455591	8471.6004	S	989	177	3042	1372
8431.4920	S	66	2105	445	12970	8471.6005	S	717	3916	3236	20429
8431.4930	S	8	1727	48	10098	8471.6008	S	2290	43344	5741	105851
8431.4990	S	80	15065	284	42338	8471.7000	S	23388	78205	108476	384724
8432.1000	S	723	40673	2295	121581	8471.8000	S	537	2872	4021	34467
8432.2100	S	2	51	25	879	8471.9001	S	1005	1581	3564	4575
8432.2901	S	39	931	121	3302	8471.9009	S	1389	3221	4526	52859
8432.2902	S	153	968	366	1648	8472.9010	S	80	361	92	499
8432.2909	S	14	414	46	1201	8473.1000	S	0	289	1	628
8432.3001	S	7	542	124	9367	8473.2900	S	9	3848	37	14336
8432.3009	S	8	212	59	965	8473.3000	S	82	71817	313	397881
8432.4001	S	12	235	13	259	8473.4000	S	1	227	5	475
8432.8000	S	22	3393	104	6985	8473.5000	S	0	809	1	3791
8432.9000	S	753	24954	3553	112448	8474.1000	S	3	110	9	1059
8433.1100	S	2203	4077	7782	18294	8474.2001	S	-	-	6	5425
8433.1901	S	-	-	4046	1078	8474.3900	S	2	335	13	1974
8433.3009	S	251	11861	832	42932	8474.8000	S	2	75	50	1355
8433.4000	S	121	7593	423	21160	8474.9090	S	68	1793	245	5782
8433.5300	S	9	2542	16	3038	8476.9000	S	1	1134	1	1332
8433.9010	S	30	1250	144	6284	8477.1000	S	1	150	7	5797
8433.9090	S	88	4980	185	9117	8477.5900	S	2	541	3	1042
8434.2000	S	2	570	5	737	8477.8000	S	2	210	9	1607
8434.9010	S	1	130	7	1001	8477.9000	S	18	1830	47	6995
8436.1000	S	4	254	15	1153	8479.1010	S	2	280	11	4017
8436.8000	S	24	890	70	11196	8479.1090	S	8	13052	41	64283
8436.9900	S	32	1979	114	7025	8479.4000	S	4	437	18	1256
8437.9000	S	5	967	7	1183	8479.5000	S	12	3388	16	3437
8438.1000	S	4	73	15	1586	8479.8100	S	-	-	2	2000
8438.2000	S	15	1494	15	1494	8479.8200	S	24	7001	147	33693
8438.4000	S	2	574	39	2190	8479.8901	S	64	9249	327	67124
8438.5000	S	11	1689	32	3584	8479.8902	S	-	-	15	3236
8438.8001	S	7	3125	24	7735	8479.8909	S	440	36686	1705	177034
8438.8005	S	11	4531	53	10083	8479.9010	S	1	269	1	292
8438.8009	S	14	2713	23	3385	8479.9090	S	176	32474	676	115235
8438.9000	S	31	6823	174	18905	8480.3000	S	2	519	8	2257
8439.1000	S	-	-	10	14519	8480.4100	S	-	-	13	1850
8439.3000	S	7	10652	24	10657	8480.6000	S	1	622	204	4534
8439.9100	S	24	4428	134	17509	8480.7100	S	2	1200	62	12826
8439.9900	S	71	5930	164	15321	8480.7900	S	0	110	33	8847
8440.1090	S	7	491	9	873	8481.1010	S	10	1076	24	3957
8441.1000	S	5	248	38	1331	8481.1091	S	20	6288	39	8014
8441.2000	S	2	956	3	1456	8481.1092	S	1	550	1	685
8441.3000	S	3	1213	29	14892	8481.1099	S	2	373	7	2454
8441.4000	S	-	-	11	2490	8481.2010	S	13	3009	28	5903
8441.8000	S	3	2297	16	3121	8481.2091	S	0	176	56	13456
8441.9000	S	153	31801	408	83637	8481.2092	S	0	384	3	1028
8442.3000	S	-	-	12	3273	8481.2099	S	1	420	5	2788
8442.5000	S	21	1162	70	4041	8481.3010	S	34	2305	115	7355
8443.1100	S	1	1400	4	5035	8481.3091	S	3	1313	13	3485
8443.1200	S	-	-	2	2634	8481.3092	S	0	48	4	1190
8443.1900	S	9	1270	38	9878	8481.3099	S	0	182	3	1140
8443.2100	S	2	829	2	829	8481.4010	S	5	571	25	2143
8443.2900	S	2	445	15	6872	8481.4091	S	33	1226	154	9602
8443.5900	S	19	4369	45	6967	8481.4092	S	0	99	3	2742
8443.6000	S	10	660	26	2331	8481.4099	S	16	2750	31	5220
8443.9010	S	3	811	9	1407	8481.8010	S	13	2446	61	12369
8443.9090	S	4	1256	38	6247	8481.8091	S	31	4490	67	10705
8445.1900	S	2	270	2	270	8481.8092	S	1	383	13	2163
8446.2100	S	-	-	2	844	8481.8094	S	1	97	42	2137
8448.2000	S	6	3983	14	15462	8481.8099	S	6	3034	18	5532
8448.4900	S	0	301	1	863	8481.9010	S	2	547	3	684
8450.1100	S	9	219	275	2043	8481.9090	S	24	13847	97	26163
8450.9000	S	1	199	5	891	8482.1000	S	11	824	21	2530
8451.8000	S	2	83	12	2779	8483.1010	S	3	14	8	1548
8452.2900	S	18	48	120	953	8483.1090	S	26	2777	188	15694
8454.3000	S	6	892	7	927	8483.4001	S	50	5972	253	29431
8454.9000	S	0	959	7	3001	8483.4009	S	24	6315	230	24894
8456.1000	S	9	1230	9	1230	8483.5090	S	1	203	2	524
8457.1000	S	1	540	2	940	8483.6000	S	16	2268	72	12075
8459.3900	S	2	362	16	3529	8483.9000	S	6	1759	53	8453
8461.5000	S	5	296	117	959	8484.1000	S	0	294	1	916

TABELL 11 (FORTS.). EKSPORT. UTVALGTE VARER GRUPPERT ETTER DET HARMONISERTE SYSTEM (HS)
EXPORTS OF SELECTED COMMODITIES ACCORDING TO THE HARMONIZED SYSTEM (HS)

VARENR.	1999				VARENR.	1999					
	APRIL		JANUAR-APRIL			APRIL		JANUAR-APRIL			
	MENGDE	VERDI	MENGDE	VERDI		MENGDE	VERDI	MENGDE	VERDI		
	TONN	1000 KR.	TONN	1000 KR.		TONN	1000 KR.	TONN	1000 KR.		
8484.2000	0	126	1	1565	8518.5000	S	27	102	697	2643	
8484.9000	1	1079	13	6536	8518.9019		2	427	4	1208	
8485.1001	316	37753	792	127198	8518.9090		1	87	5	1116	
8485.1002	223	23984	720	87377	8519.9901	S	988	562	1594	1879	
8485.1009	57	3695	293	20816	8521.1009	S	1	2	903	1622	
8485.9010	2	1712	10	7665	8521.9000	S	365	1749	450	3070	
8485.9090	322	47938	939	134308	8522.9000		0	381	1	1067	
KAP.84		1608202		7165829	8523.1304	S	9450	410	28163	2901	
					8523.9000		8	3555	23	14903	
8501.1000	S	238	578	732	2260	8524.3100	S	7837	736	29821	3083
8501.2000	S	65	886	814	2201	8524.3200	S	134834	5771	575508	23621
8501.3109	S	123	518	555	3455	8524.3900	S	110205	4390	213822	10752
8501.3201	S	9	58	161	943	8524.4000	S	1501	387	1798	553
8501.3209	S	278	1910	891	5673	8524.5301	S	56048	3562	378496	22643
8501.4000	S	8	28	86	2102	8524.6000		2	343	12	2079
8501.5101	S	93	185	338	951	8524.9100		1	3319	6	11346
8501.5109	S	8	166	15	985	8524.9900		7	6878	28	32146
8501.5203	S	2	7	35	1166	8525.1010	S	665	5294	3166	21155
8501.5205	S	2	23	15	4187	8525.2001	S	3525	3496	41070	53281
8501.5309	S	23	219	68	1956	8525.2009	S	2110	63579	9103	277153
8501.6200	S	4	127	37	1544	8525.3000	S	9	159	26	883
8501.6300	S	5	316	22	1455	8525.4000	S	88	515	473	5425
8501.6400	S	-	-	7	3001	8526.1000	S	213	2351	929	10812
8502.1200	S	1	20	3	1310	8526.9100	S	67	9752	446	41037
8502.1300	S	-	-	3	3213	8526.9200	S	58	272	189	643
8502.2000	S	2	1141	15	8463	8527.2100	S	640	545	2046	4300
8502.3900	S	240	2853	1714	6121	8527.2900	S	263	364	551	641
8503.0000		16	1694	404	45199	8527.3109	S	63	180	1480	1741
8504.2100	S	457	1877	1187	6833	8527.3909	S	-	-	94	985
8504.2200	S	6	514	42	2613	8527.9000	S	35	623	229	2055
8504.2300	S	10	3688	33	62822	8528.1201	S	24	115	355	1081
8504.3100	S	31136	5907	153756	26285	8528.1202	S	291	940	973	3021
8504.3400	S	2	172	24	12693	8528.1204	S	206	810	926	3537
8504.4010	S	155350	9953	646418	69175	8528.1205	S	138	909	388	4232
8504.4091	S	111	559	246	1855	8528.1208	S	132	402	358	2778
8504.4099	S	14309	13445	105311	63778	8528.1300	S	-	-	156	2318
8504.9010	S	35	14522	108	33908	8528.2100	S	89	1662	164	2695
8504.9020	S	4	1062	17	3223	8528.2200	S	16	1463	34	1688
8504.9090	S	3	1828	16	4318	8528.3000	S	33	574	525	13804
8505.1900	S	24	1459	39	6745	8529.1010	S	27	18777	127	73743
8505.9009	S	0	245	2	3087	8529.1090	S	9	5926	65	24261
8506.1009	S	2562	129	7679	832	8529.9010	S	34	47274	180	181737
8506.5000	S	14334	2678	52169	8776	8529.9095	S	1	161	4	1235
8506.8000	S	2338	540	14113	2011	8529.9096	S	1	2599	5	10378
8507.1000	S	863	304	4935	2208	8529.9099	S	21	7596	123	48036
8507.2000	S	59	62	1614	18186	8530.1000	S	0	465	1	494
8507.3000	S	2654	137	41951	1584	8530.8000	S	4	1814	21	9842
8507.8000	S	9597	353	41004	2569	8530.9000	S	2	1341	7	4771
8507.9001	S	-	-	66	4335	8531.1000	S	11	8350	86	46192
8508.1000	S	560	543	3901	2530	8531.2000	S	0	296	1	612
8508.2001	S	5857	3557	17121	10123	8531.8000	S	5	4172	31	13778
8508.2009	S	363	444	1536	1549	8531.9000	S	16	11972	59	60122
8508.8002	S	412	370	2653	2014	8532.3000	S	1	285	1	314
8508.8009	S	399	387	3185	2273	8534.0000	S	1	2423	4	7293
8508.9000	S	49	4093	268	21593	8535.1000	S	13	678	34	3371
8509.1000	S	857	268	3453	2241	8535.2900	S	0	234	1	437
8509.8000	S	406	162	12423	3120	8535.3000	S	4	473	137	14628
8509.9000	S	5	680	37	4169	8535.4000	S	-	-	31	1335
8511.1000	S	11456	266	24410	423	8535.9000	S	1	289	6	2583
8511.2000	S	1604	700	3085	1287	8536.1009	S	3	264	11	1630
8511.4000	S	2304	211	12814	2424	8536.2001	S	20	2133	26	2813
8512.2000	S	3	3615	11	6674	8536.2002	S	0	4	3	1666
8513.1000	S	1	134	3	801	8536.3009	S	53	6980	219	28757
8514.1010	S	1	245	1	245	8536.4909	S	0	438	1	2116
8514.4000	S	7	5547	85	32521	8536.5091	S	14	2217	52	8633
8514.9010	S	162	9751	385	31270	8536.5092	S	0	313	2	1355
8514.9090	S	2	1807	13	10556	8536.5099	S	0	230	1	1193
8515.3100	S	32	954	66	1183	8536.6900	S	33	9299	130	33168
8515.3900	S	18	138	127	2136	8536.9012	S	3	1697	12	5428
8515.8000	S	19	183	88	1310	8536.9090	S	38	11841	180	56862
8515.9000	S	3	1139	29	6029	8537.1009	S	88	30963	298	111087
8516.1001	S	1250	3784	5851	16830	8537.2000	S	80	19822	589	101844
8516.1002	S	12808	2994	74206	15868	8538.1000	S	15	3701	82	19757
8516.2901	S	26591	10509	112960	47611	8538.9010	S	1	732	1	826
8516.2902	S	241	133	9232	4854	8538.9090	S	128	22731	407	78446
8516.2909	S	1018	1342	11129	6616	8539.2200	S	15	770	79	5465
8516.4000	S	495	321	495	321	8539.2901	S	1	209	1	239
8516.6001	S	192	226	1019	1724	8539.2909	S	7	529	55	5456
8516.6002	S	3172	7401	16583	39646	8539.3900	S	1	710	11	2997
8516.6003	S	8	134	273	1822	8539.4900	S	0	249	0	388
8516.6005	S	223	686	644	1512	8539.9090	S	2	404	4	878
8516.6009	S	671	530	3816	2561	8540.9100	S	47	976	88	1393
8516.7900	S	961	352	4609	1404	8541.4001	S	138	330	333	1321
8516.8000	S	2008	500	21218	2015	8541.4009	S	15821	88	47183	1726
8516.9009	S	71	3387	352	17032	8541.9090	S	0	135	2	1421
8517.1100	S	3913	1886	14308	8078	8542.1200	S	46386	4305	339375	24678
8517.1900	S	8724	11164	48353	52695	8542.1300	S	65174	317	284574	2241
8517.2100	S	381	662	1454	2210	8542.1900	S	3302	1863	19964	5946
8517.3001	S	94	1805	633	4140	8542.3000	S	3073	2254	69653	7757
8517.3002	S	87	2594	618	6767	8542.4000	S	1436	876	5088	2159
8517.3009	S	240	2487	1549	14990	8543.8902	S	16	254	127	12470
8517.5000	S	7974	75924	46524	235861	8543.8909	S	747	5346	2621	34916
8517.8000	S	1956	11765	10843	24798	8543.9000	S	2	2966	13	21835
8517.9091	S	11	22785	52	77804	8544.1900	S	2	332	103	6412
8517.9099	S	25	30457	135	159441	8544.2000	S	99	2662	175	7271
8518.1000	S	8551	147	42073	6093	8544.3000	S	91	13676	399	62212
8518.2100	S	13078	5175	53762	19680	8544.4100	S	2	561	20	3741
8518.2200	S	562	559	6291	3525	8544.4902	S	3	258	44	2568
8519.2900	S	20456	2988	89232	11994	8544.4903	S	299	12894	1594	71447
8519.4000	S	100	448	442	1533	8544.4909	S	2	178	24	1733

TABELL 11 (FORTS.). EKSPORT. UTVALGTE VARER GRUPPERT ETTER DET HARMONISERTE SYSTEM (HS)
EXPORTS OF SELECTED COMMODITIES ACCORDING TO THE HARMONIZED SYSTEM (HS)

VARENR.	1999				VARENR.	1999					
	APRIL		JANUAR-APRIL			APRIL		JANUAR-APRIL			
	MENGDE	VERDI	MENGDE	VERDI		MENGDE	VERDI	MENGDE	VERDI		
	TONN	1000 KR.	TONN	1000 KR.		TONN	1000 KR.	TONN	1000 KR.		
8544.5100	28	1723	169	17575	8802.1100	S	1	738	1	738	
8544.5901	25	1689	85	5188	8802.1200	S	-	-	1	17656	
8544.5902	1	1030	23	2290	8803.1000	4	1670	4	4825		
8544.5903	317	14619	986	43560	8803.2000	0	67	0	867		
8544.5904	158	17427	178	19337	8803.3000	5	30345	22	114744		
8544.5905	105	1694	164	3545	8803.9000	1	3220	6	27881		
8544.5909	79	2966	573	22542	KAP.88	-	36128	-	167489		
8544.6001	1	172	39	2670							
8544.6002	422	8612	1094	26245	8901.1001	B	280	28320	5789	75100	
8544.6009	6	329	894	29728	8901.2004	B	840	7800	154331	50608	
8544.7000	25	5237	1382	82287	8901.9001	B	-	-	1103	76000	
8545.1901	23	476	23	476	8901.9002	B	-	-	182973	413547	
8546.2001	135	3859	295	9082	8901.9003	B	-	-	13507	802559	
8546.2002	10	331	41	1318	8901.9004	B	307	4750	53078	123771	
8546.9000	25	859	78	4379	8902.0002	B	1288	41500	4376	142655	
8547.1002	19	515	67	1822	8903.9102	S	-	-	8	3251	
8547.9010	2	172	14	923	8903.9201	S	88	35297	197	95012	
8547.9090	1	351	6	1579	8903.9202	S	-	-	4	1058	
KAP.85		784393		3521503	8903.9901	S	286	3575	601	9733	
					8903.9902	S	12	2758	54	8824	
8604.0000	S	1	1043	1	1043	8903.9904	S	125	512	446	1836
8607.9900	27	1354	77	3141	8903.9905	S	34	561	58	755	
8608.0000	9	3635	14	4753	8904.0000	S	-	-	2	7000	
8609.0009	237	13324	964	54390	8906.0001	S	58	31425	293	154083	
KAP.86		19380		64637	8906.0009	S	2	1389829	13	2520639	
					8907.1001	S	9	812	36	4229	
8701.2000	S	17	2284	49	9262	8907.1009	S	34	336	56	1005
8701.9001	S	-	-	15	886	KAP.89	-	1551340	-	4512443	
8701.9004	S	12	753	44	3480						
8701.9009	S	9	1732	38	3263	9001.3000	S	3814	246	12881	873
8702.1001	S	-	-	2	2007	9001.4000	S	15760	1515	49050	5897
8702.1002	S	3	2595	52	32318	9002.1100	S	1	12	1041	6889
8703.1001	S	9	1259	21	28644	9003.1100	S	2095	844	12976	3246
8703.2101	S	4	233	6	395	9003.1900	S	577	94	11696	2342
8703.2201	S	10	227	51	967	9004.1000	S	17121	410	91984	2857
8703.2301	S	42	3835	291	22258	9005.8000	S	20	785	214	5369
8703.2305	S	50	3847	85	7812	9006.9900	S	0	382	1	761
8703.2309	S	24	384	99	3157	9007.1190	S	7	241	124	1039
8703.2401	S	7	2258	30	10153	9007.2000	S	12	603	25	1238
8703.3201	S	2	380	6	1222	9007.9190	S	0	78	0	1772
8703.3205	S	7	598	16	1775	9008.3001	S	14	365	45	584
8703.3301	S	5	1004	8	1759	9008.3009	S	2	86	169	5101
8703.3305	S	-	-	5	813	9009.1100	S	13	101	70	850
8703.9000	S	3	431	8	634	9009.2100	S	456	967	1032	2772
8704.1000	S	30	41293	122	160193	9009.9000	S	14	329	109	3598
8704.2101	S	4	336	15	2646	9010.1000	S	22	3258	130	13247
8704.2102	S	3	1165	44	7227	9010.5000	S	34	331	38	630
8704.2109	S	20	1015	67	4569	9010.9000	S	0	221	1	963
8704.2201	S	1	750	19	4242	9013.2000	S	0	643	0	1092
8704.2202	S	3	2642	14	8353	9013.8000	S	0	681	1	1830
8704.2209	S	22	6677	141	30834	9013.9000	S	0	80	0	1887
8704.2301	S	8	2596	23	9620	9014.1090	S	2	1643	6	6093
8704.2302	S	2	1180	13	10440	9014.2010	S	0	154	1	1185
8704.2309	S	10	2640	60	13630	9014.8010	S	77	8046	245	11091
8704.3209	S	-	-	15	1301	9014.8020	S	41	14716	152	73117
8704.9000	S	2151	1279	2176	1713	9014.8030	S	11	17250	43	62627
8705.1000	S	1	163	5	2322	9014.8090	S	1	2113	2	3488
8705.2000	S	-	-	1	892	9014.9010	S	9	11883	33	40902
8705.3000	S	-	-	4	5877	9014.9090	S	2	3021	15	18992
8705.9000	S	21	3703	59	30822	9015.1010	S	13	1237	372	21535
8706.0010	S	1	1700	1	1700	9015.1090	S	0	311	2	919
8706.0091	S	11	9632	11	9632	9015.2090	S	0	445	0	1391
8708.1000	S	1209	60800	5157	258860	9015.3010	S	0	438	0	561
8708.2100	S	0	52	5	1761	9015.4010	S	1	4319	1	7759
8708.2990	S	102	9693	470	40615	9015.8010	S	5	6678	21	28587
8708.3190	S	109	3042	494	13613	9015.8090	S	1	1567	16	9811
8708.3990	S	6	121	18	4725	9015.9010	S	0	1495	2	5021
8708.4010	S	1	75	81	7371	9015.9090	S	0	237	3	9446
8708.4090	S	73	5078	317	23405	9017.3000	S	0	12	1	1832
8708.5090	S	1	77	8	874	9018.1200	S	8	16435	21	39033
8708.6090	S	35	1399	205	8135	9018.1300	S	0	578	4	3733
8708.7010	S	2	41	45	4309	9018.1900	S	5	14323	30	72771
8708.7090	S	968	36701	4417	167034	9018.3900	S	0	1089	1	1767
8708.9310	S	1	278	4	1488	9018.4900	S	1	604	4	4286
8708.9390	S	39	8369	181	40173	9018.9000	S	21	36952	103	160728
8708.9490	S	86	14157	364	60323	9019.1000	S	3	588	11	2273
8708.9910	S	55	2328	258	9568	9019.2000	S	19	7223	78	23389
8708.9990	S	618	41073	2492	166885	9021.1100	S	0	16	0	1371
8709.1900	S	15	500	30	1940	9021.1900	S	0	76	1	874
8709.9000	S	4	263	17	1171	9021.4000	S	0	128	0	1377
8710.0000	S	73	57397	196	129752	9021.5000	S	0	78	0	858
8711.4000	S	68	2954	144	6579	9021.9000	S	3	1110	12	4456
8711.5000	S	66	3447	134	7853	9022.1400	S	3	2355	12	12156
8712.0000	S	5981	9747	18791	31203	9022.1900	S	1	315	1	1330
8713.1000	S	178	1801	645	5947	9022.2100	S	0	64	4	7561
8713.9001	S	14	508	66	3301	9022.2901	S	871	953	8394	2973
8713.9009	S	279	1117	693	3375	9022.2909	S	0	9	4	11103
8714.2000	S	8	2419	33	10876	9022.3001	S	4	343	34	2328
8714.9100	S	1	150	12	1149	9022.9000	S	2	503	8	3413
8714.9200	S	30	1233	78	3242	9023.0000	S	79	32832	286	123603
8714.9900	S	98	6387	268	18258	9024.8000	S	0	116	1	1586
8715.0003	S	102	59	1521	905	9025.9000	S	3	3596	16	18478
8715.0004	S	55	68	723	848	9026.1010	S	577	7898	2422	26216
8715.0009	S	4	267	22	1867	9026.1090	S	94	991	324	12342
8716.2000	S	1	203	4	460	9026.2019	S	200	244	2422	1392
8716.3900	S	65	4432	296	19745	9026.2090	S	51	540	595	3559
8716.4000	S	9	3141	37	7427	9026.8010	S	60	1075	148	6296
8716.8001	S	21081	3612	58786	11199	9026.8090	S	240	652	1596	5879
8716.9000	S	12	798	161	9260	9026.9000	S	16	8685	63	46365
KAP.87		384156		1532584	9027.1010	S	336	742	995	6189	

TABELL 11 (FORTS.). EKSPORT. UTVALGTE VARER GRUPPERT ETTER DET HARMONISERTE SYSTEM (HS)
EXPORTS OF SELECTED COMMODITIES ACCORDING TO THE HARMONIZED SYSTEM (HS)

VARENR.	1999				VARENR.	1999			
	APRIL		JANUAR-APRIL			APRIL		JANUAR-APRIL	
	MENGDE	VERDI	MENGDE	VERDI		MENGDE	VERDI	MENGDE	VERDI
	TONN	1000 KR.	TONN	1000 KR.		TONN	1000 KR.	TONN	1000 KR.
9027.3010 S	40	680	71	1808	9504.1000	3	1161	20	9422
9027.3090 S	9	133	38	880	9504.3000	2	949	3	1120
9027.8010 S	75	1048	505	3982	9505.1000	1	83	6	884
9027.8090 S	78	1136	383	3517	9505.9000	0	43	27	1105
9027.9000	1	1739	6	7717	9506.1103 P	53	43	7535	2685
9028.9000	0	1739	1	2704	9506.1200	0	15	12	3647
9029.1010 S	100	84	401	1305	9506.1901 P	46	15	8620	1135
9029.1090 S	12	1317	43	5180	9506.3100	7	1756	17	5709
9030.3900 S	41	333	394	2675	9506.3200	2	527	6	1477
9030.4000 S	7	724	71	4895	9506.3900	2	460	4	1100
9030.8900 S	21	470	79	1920	9506.5100	1	331	4	976
9030.9090	1	1878	2	5130	9506.7000 P	242	130	4924	1236
9031.1010 S	22	2185	82	8711	9506.9100	13	2274	74	9363
9031.1090 S	32	311	51	410	9506.9909	17	1520	107	7480
9031.2010 S	32	494	68	1274	9507.1000	0	233	0	276
9031.4900 S	1145	936	4708	4235	9507.9000	7	1492	41	6073
9031.8019 S	440	6878	2033	26184	KAP.95		34473		148516
9031.8090 S	959	1454	3170	7834					
9031.9000	2	2459	7	11720	9603.2100	115	19988	496	87952
9032.1010 S	185	1099	2042	1656	9603.2900	11	772	40	2839
9032.1090 S	163	522	1023	6022	9606.2100	1	185	3	814
9032.8910 S	740	36122	1112	237429	9607.1100	2	234	14	647
9032.8990 S	4162	675	6513	2044	9607.1900	3	363	12	1314
9032.9000	7	14655	44	54933	9612.1000 S	1842	266	5310	478
9033.0000	4	2408	6	7916	9617.0000	1	141	21	3063
KAP.90		313958		1409672	KAP.96		22721		101387
9101.1100 S	360	859	445	3172	9701.1000	0	2743	1	14299
9101.1900 S	144	858	1461	2737	9701.9000	0	1006	0	1548
9101.2900 S	11	335	329	835	9702.0000	0	785	0	2485
9101.9900 S	34	179	467	1171	9703.0000	1	1523	3	1972
9102.1100 S	285	77	13748	2146	9705.0000	3	1081	13	7548
9102.1900 S	1135	510	2561	1484	9706.0000	1	231	1	1841
9106.9000 S	2922	506	8022	2156	KAP.97		7397		29906
9113.9000	0	381	0	415					
KAP.91		4190		17684					
KAP.92		473		1738					
9305.2900	1	204	1	208					
9305.9010	0	55	8	4311					
9305.9090	3	1123	3	1502					
9306.3000	5	341	22	6101					
9306.9000	131	58347	348	144491					
KAP.93		60116		156877					
9401.1009	0	19	6	1108					
9401.2003	23	1420	91	11197					
9401.3009	216	23313	920	99127					
9401.4009	6	425	15	1181					
9401.6104	486	71569	2092	307823					
9401.6106	141	13207	563	49236					
9401.6901	11	507	52	1939					
9401.6902	49	3718	199	13910					
9401.7109	63	8430	279	40005					
9401.8009	51	3991	112	9989					
9401.9009	101	7723	319	24770					
9402.9000	3	1283	19	5277					
9403.1001	24	459	59	1349					
9403.1002	33	858	129	3302					
9403.1009	15	504	78	3625					
9403.2001	1114	11820	4101	43485					
9403.2009	74	12222	375	27588					
9403.3000	31	2160	151	10604					
9403.4000	86	2759	328	8357					
9403.5000	106	4405	470	20699					
9403.6001	11	376	27	1039					
9403.6002	9	399	28	1206					
9403.6003	134	4523	512	16636					
9403.6009	296	14809	1575	79713					
9403.7000	5	251	21	716					
9403.8000	8	342	24	1469					
9403.9000	72	6449	287	19002					
9404.1000	9	636	51	2578					
9404.2109	94	4125	408	17931					
9404.2900	196	11542	910	54965					
9404.3000 S	1522	316	22322	9240					
9404.9001	2	190	13	827					
9404.9003	2	229	5	492					
9404.9004	88	5034	539	27855					
9404.9006	53	3667	203	14011					
9405.1000	388	29219	1379	110315					
9405.2000	59	7968	289	39225					
9405.4000	61	9760	226	30670					
9405.6000	37	4584	136	16420					
9405.9200	8	518	35	2328					
9405.9900	50	4938	285	28603					
9406.0010	38	1188	226	8758					
9406.0021	630	11518	2082	35631					
9406.0029	160	3454	473	10029					
9406.0091	-	-	62	12215					
9406.0099	16	346	77	1774					
KAP.94		297815		1232339					
9512.1000	1	103	10	1041					
9513.4900	1	181	12	2396					
9513.6000	7	316	17	837					
9513.7000	13	725	15	873					
9513.8000	3	453	21	1518					
9513.9000	28	1414	92	5503					

TABELL 12. SAMHANDELEN MED LANDGRUPPER/ENKELTLAND. MILL. KR IMPORTS AND EXPORTS BY COUNTRIES/COUNTRY. MILLION KRONER

	IMPORT - OPPRINNELSESLAND IMPORTS - COUNTRY OF ORIGIN				EKSPORT - BESTEMMELSESLAND EXPORTS - COUNTRY OF DESTINATION			
	APRIL		JANUAR-APRIL		APRIL		JANUAR-APRIL	
	1998	1999	1998	1999	1998	1999	1998	1999
I A L T	23 670,2	20 854,8	95 154,3	85 346,7	25 624,8	25 957,4	110 609,7	100 508,6
NORDEN	5 797,0	5 443,0	23 505,4	22 320,2	4 782,9	4 456,7	19 819,0	18 204,9
EFTA	418,6	314,9	1 504,1	1 277,9	270,4	320,2	1 117,3	1 102,9
EU	16 343,6	14 597,1	63 741,2	58 846,0	20 127,3	19 181,8	86 761,3	76 606,3
TIDLIGERE COMECON	841,2	818,8	3 151,3	3 327,1	601,8	569,7	2 867,5	2 242,2
UTVIKLINGSLAND	2 433,6	2 165,5	12 356,1	9 694,6	1 739,6	1 326,5	6 708,1	6 094,2
EUROPA	17 722,8	15 844,6	69 076,5	64 016,1	21 187,6	20 191,8	91 451,5	80 605,1
AD ANDORRA	-	-	-	0,0	-	-	-	-
AL ALBANIA	0,0	0,0	0,1	0,1	2,1	15,3	2,1	17,4
AM ARMENIA	-	-	-	-	0,9	1,7	2,5	5,1
AT ØSTERRIKE	221,1	178,7	772,3	727,8	96,8	80,1	422,0	348,4
AZ ASERBAJDSJAN	-	-	0,0	0,0	2,9	0,9	9,7	5,2
BA BOSNIA-HERCEGOVINA	0,2	0,7	1,9	2,2	2,2	6,4	6,0	11,3
BE BELGIA	478,5	635,5	1 908,0	2 391,1	804,9	504,3	3 704,8	2 490,2
BG BULGARIA	6,4	5,8	26,1	29,0	1,2	2,8	7,3	17,9
BY HVITERUSSLAND	0,9	1,2	17,9	4,6	2,5	1,6	17,8	7,4
CH SVEITS	308,9	250,7	1 223,8	1 014,2	129,9	121,5	571,7	464,5
CZ TSEKKIA	79,0	79,9	260,7	312,8	63,3	117,2	293,9	468,8
DE TYSKLAND	3 126,5	2 662,8	11 802,4	10 713,3	3 472,3	3 050,0	13 583,8	12 822,7
DK DANMARK	1 386,6	1 446,6	6 055,4	6 078,4	1 462,5	1 205,5	6 191,6	5 257,4
EE ESTLAND	53,4	52,1	190,1	190,3	58,6	19,8	167,9	87,3
ES SPANIA	1 045,6	299,3	2 374,5	1 286,2	424,2	592,2	2 007,7	2 281,9
FI FINLAND	796,5	718,1	3 144,8	2 848,9	664,2	492,7	2 882,8	2 197,5
FO FÆROYANE	0,1	8,0	24,8	43,4	32,1	46,0	152,5	230,4
FR FRANKRIKE	938,7	860,2	3 579,9	3 787,2	2 339,3	2 490,7	10 123,5	9 741,0
GB STORBRITANNIA	2 260,6	1 922,5	9 484,7	7 826,4	4 432,3	4 754,7	20 492,9	17 044,7
GE GEORGIA	0,0	0,0	0,1	0,8	-	-	0,6	0,1
GI GIBRALTAR	-	-	17,3	48,5	0,2	0,4	0,4	9,8
GR HELLAS	33,9	34,5	125,6	136,5	55,3	30,7	424,8	245,2
HR KROATIA	2,9	1,1	14,1	9,0	46,3	4,1	146,4	78,9
HU UNGARN	36,7	47,5	158,5	209,7	11,5	15,8	61,4	73,1
IE IRLAND	219,3	239,6	1 155,1	1 055,7	481,4	370,2	1 398,6	1 360,1
IS ISLAND	105,4	59,7	261,4	246,8	139,6	198,6	544,1	686,6
IT ITALIA	1 198,4	962,8	4 417,2	3 395,2	612,2	501,7	2 594,6	2 432,3
KG KIRGISISTAN	-	-	0,0	0,0	-	0,6	-	0,6
KZ KASAKHSTAN	8,8	13,8	8,8	13,8	0,7	0,0	0,8	0,5
LI LIECHTENSTEIN	4,3	4,4	18,9	16,9	0,8	0,1	1,6	1,9
LT LITAUEN	28,1	66,2	104,8	145,9	37,9	19,8	167,4	103,1
LU LUXEMBOURG	14,0	10,6	56,8	39,4	16,9	17,4	75,0	93,4
LV LATVIA	36,3	14,4	123,9	137,6	67,8	29,0	282,0	114,9
MC MONACO	0,0	0,0	1,0	0,2	0,7	0,6	2,6	3,5
MD MOLDOVA	0,2	0,5	0,5	0,4	-	0,2	1,4	1,1
MK MAKEDONIA	0,3	0,2	1,1	1,1	0,7	2,9	1,3	4,1
MT MALTA	1,4	2,2	190,9	10,3	2,1	2,4	61,2	18,0
NL NEDERLAND	959,6	1 247,2	4 155,7	4 780,9	2 411,3	2 293,5	11 667,8	9 011,8
PL POLEN	132,8	155,5	562,5	741,3	140,2	250,3	701,1	837,8
PT PORTUGAL	155,8	168,0	688,9	675,9	368,6	283,6	1 119,3	1 403,0
RO ROMANIA	27,9	20,5	186,2	97,6	15,1	7,4	43,8	42,2
RU RUSSLAND	402,8	333,2	1 368,6	1 361,0	177,5	78,5	1 024,0	386,6
SE SVERIGE	3 508,4	3 210,7	14 018,9	13 102,7	2 484,4	2 513,9	10 068,0	9 873,0
SI SLOVENIA	21,3	23,6	72,8	90,4	6,0	11,0	24,4	29,4
SK SLOVAKIA	7,4	9,5	43,0	45,4	9,4	10,4	41,5	47,6
SM SAN MARINO	0,0	-	0,0	-	-	-	1,5	0,1
TJ TADSHIKISTAN	-	0,6	-	0,6	-	-	0,0	-
TM TURKMENISTAN	-	-	0,2	0,0	-	-	0,2	0,0
TR TYRKIA	91,6	76,9	341,9	345,1	95,1	30,8	318,3	255,4
UA UKRAINA	20,4	18,6	99,4	36,5	12,2	13,6	49,2	43,1
UZ USBEKISTAN	-	-	-	0,0	0,0	-	14,9	-
VA VATIKANSTATEN	-	-	-	-	-	-	-	-
XB KANARIØYENE	0,4	0,7	9,8	7,2	0,0	0,3	1,8	1,6
YU JUGOSLAVIA	1,2	0,5	5,1	7,7	1,4	0,3	10,9	7,3
AFRIKA	484,8	141,6	1 907,0	902,0	230,0	129,7	834,5	591,0
AO ANGOLA	-	0,0	4,7	0,0	1,1	2,0	4,7	9,1
BF BURKINA FASO	-	-	0,0	-	-	-	0,1	-
BI BURUNDI	1,7	-	6,3	3,0	0,6	0,0	0,7	0,0
BJ BENIN	-	-	-	-	0,2	0,1	0,6	2,7
BW BOTSWANA	49,1	29,5	224,2	163,0	0,5	0,1	7,4	0,2
CD KONGO (TIDL. ZAIRE)	0,0	0,1	0,0	0,1	3,6	-	14,2	6,0
CF SENTRALAFRIK. REPUB.	-	-	-	-	-	-	-	0,2
CG KONGO, BRAZZAVILLE	0,0	-	15,0	15,4	2,2	1,0	11,0	5,0
CI EL FENBEINSKYSTEN	0,6	0,3	1,4	1,2	0,8	3,2	5,4	10,0
CM KAMERUN	0,0	0,0	1,0	0,0	1,0	0,3	5,1	1,7
CV KAPP VERDE	-	-	-	-	0,0	0,0	3,0	0,1
DJ DJIBOUTI	-	-	-	0,0	-	0,3	0,1	1,4
DZ ALGERIE	-	-	0,0	-	3,0	-	10,6	26,6
EG EGYPT	6,3	4,8	22,4	17,1	14,2	54,2	57,0	161,2
EH VEST-SAHARA	-	-	-	-	-	-	-	-
ER ERITREA	-	0,0	-	0,0	0,7	0,0	3,9	1,5
ET ETIOPIA	0,8	0,7	3,1	0,8	0,6	0,0	3,0	2,6
GA GABON	-	0,1	7,8	31,9	3,3	3,2	8,8	7,0
GH GHANA	6,8	4,8	7,4	5,3	1,5	7,3	10,3	43,0
GM GAMBIA	-	-	-	0,0	0,0	0,1	0,3	0,5
GN GUINEA	0,0	1,5	0,1	78,0	0,2	0,2	0,9	3,4
GG EKVATORIAL-GUINEA	-	-	-	-	-	1,5	0,1	6,1
GW GUINEA-BISSAU	-	-	-	-	-	-	-	-
IO CHAGOSØYENE	-	-	-	-	-	-	-	-
KE KENYA	1,1	1,7	6,3	8,2	2,3	1,1	25,5	9,2
KM KOMORENE	-	0,0	0,0	0,0	-	-	0,1	0,2
LR LIBERIA	301,9	-	1 194,2	164,0	120,7	2,7	316,9	10,6
LS LESOTHO	-	0,0	-	0,0	-	-	-	-
LY LIBYA	-	-	-	0,0	2,0	0,1	3,4	6,5
MA MAROKKO	22,3	23,0	107,7	107,9	14,3	5,8	42,8	25,6
MG MADAGASKAR	0,3	0,5	1,1	1,5	0,1	-	0,1	0,4
ML MALI	0,0	0,2	0,1	0,6	-	1,4	0,3	4,7

TABELL 12. SAMHANDELEN MED LANDGRUPPER/ENKELTLAND. MILL. KR IMPORTS AND EXPORTS BY COUNTRIES/COUNTRY. MILLION KRONER (FORTS.)

	IMPORT - OPPRINNELSESLAND IMPORTS - COUNTRY OF ORIGIN				EKSPORT - BESTEMMELSESLAND EXPORTS - COUNTRY OF DESTINATION			
	APRIL		JANUAR-APRIL		APRIL		JANUAR-APRIL	
	1998	1999	1998	1999	1998	1999	1998	1999
MR MAURETANIA	6,9	9,5	6,9	23,5	-	0,0	-	0,3
MU MAURITIUS	1,3	0,8	6,4	5,0	0,7	0,1	2,2	1,2
MW MALAWI	0,9	0,8	2,7	2,4	-	-	0,3	1,4
MZ MOSAMBIK	0,0	0,0	0,0	0,0	0,0	0,1	14,6	1,7
NA NAMIBIA	-	3,8	8,1	11,4	1,9	0,2	8,0	2,1
NE NIGER	-	0,1	-	0,1	-	0,0	-	0,4
NG NIGERIA	0,0	0,0	0,3	0,1	23,5	16,2	120,2	70,2
RE REUNION	0,0	0,0	0,0	0,0	0,0	-	0,3	0,5
RW RWANDA	0,0	-	0,0	-	0,4	0,0	0,4	0,3
SC SEYCHELLENE	-	0,2	-	0,4	0,1	0,1	0,1	0,2
SD SUDAN	1,1	1,7	2,6	6,1	-	0,0	5,0	1,4
SH SANKT HELENA	0,0	-	0,1	-	-	-	-	-
SL SIERRA LEONE	0,0	-	0,0	-	0,0	-	0,6	2,0
SN SENEGAL	0,0	0,0	0,3	0,1	0,1	0,6	3,5	3,6
SO SOMALIA	-	-	-	-	-	-	1,2	-
ST SAO TOME OG PRINCIPE	-	-	-	-	-	0,1	-	0,1
SZ SWAZILAND	-	0,0	-	0,0	-	-	0,0	0,0
TD TCHAD	-	-	-	-	-	-	-	-
TG TOGO	-	-	0,0	0,0	0,3	0,1	6,9	1,9
TN TUNISIA	8,8	10,4	31,6	39,2	5,3	3,3	21,0	8,1
TZ TANZANIA	2,5	2,4	7,9	10,4	1,5	5,6	10,1	68,6
UG UGANDA	2,2	4,8	9,8	16,8	2,3	2,3	22,9	6,9
XC CEUTA OG MELILLA	-	-	-	-	-	0,0	0,1	0,0
YT MAYOTTE	-	-	-	-	-	-	-	-
ZA SØR-AFRIKA	63,5	34,1	201,2	170,3	19,3	14,5	76,2	65,4
ZH ZAMBIA	1,3	0,7	2,2	0,7	0,0	1,1	0,5	2,0
ZW ZIMBABWE	5,2	5,2	24,1	17,3	1,5	0,7	4,1	7,1
ASIA	2 594,8	2 472,6	11 999,5	10 487,8	1 587,4	1 566,6	5 717,3	6 487,9
AE DE FORENEDE ARABISKE EMIRAT	1,9	3,1	8,2	21,8	23,1	28,1	156,5	146,9
AF AFGHANISTAN	0,1	0,2	1,0	1,3	-	-	1,9	0,7
BD BANGLADESH	14,5	16,8	53,9	57,6	0,6	0,5	9,1	4,5
BH BAHRAIN	3,7	1,2	10,7	12,3	1,5	10,5	14,9	15,2
BN BRUNEI	-	-	-	-	0,1	0,1	0,4	1,8
BT BHUTAN	-	-	-	-	0,0	-	0,0	0,0
CN KINA	447,9	608,0	1 955,7	2 370,9	339,0	124,3	705,5	347,1
CY KYPROS	0,9	1,4	14,5	4,5	25,7	2,0	40,3	11,8
HK HONG KONG	96,6	81,4	412,3	357,7	65,5	113,0	285,6	270,7
ID INDONESIA	49,1	57,0	217,7	217,7	12,4	22,1	42,7	39,3
IL ISRAEL	60,7	66,2	191,5	201,4	38,7	42,4	133,8	171,9
IN INDIA	69,2	77,7	254,6	275,5	17,8	27,7	165,3	117,8
IQ IRAK	-	-	-	-	3,0	1,0	6,4	4,0
IR IRAN	18,7	3,5	35,5	19,5	0,7	0,5	12,4	4,3
JO JORDAN	0,0	0,0	0,1	0,2	2,0	10,5	14,4	14,6
JP JAPAN	1 011,2	940,0	4 893,9	3 725,1	403,6	638,6	1 985,5	2 963,7
KH KAMBODSJIA	0,4	0,5	2,4	2,2	-	-	2,8	0,0
KP NØR-KOREA	-	-	0,0	-	-	-	1,9	-
KR SØR-KOREA	348,8	129,7	1 634,2	1 219,4	173,5	240,3	543,8	1 009,8
KW KUWAIT	0,0	-	0,1	0,1	2,8	2,1	12,4	5,5
LA LAOS	2,6	2,8	13,7	11,8	0,0	0,0	1,0	0,1
LB LIBANON	0,7	0,4	2,5	3,0	1,8	5,6	14,0	15,2
LK SRI LANKA	6,6	5,4	28,3	22,1	2,1	1,5	22,7	9,2
MM MYANMAR (TIDL. BURMA)	0,6	0,5	2,4	1,6	-	0,0	0,0	0,1
MN MONGOLIA	-	0,0	-	0,0	-	-	2,8	-
MO MACAO	2,9	3,0	15,4	19,2	1,3	0,0	3,2	1,6
MV MALDIVENE	-	-	-	-	11,5	0,0	14,3	1,7
MY MALAYSIA	59,7	69,7	224,6	269,7	31,2	22,3	85,1	88,5
NP NEPAL	0,1	0,1	0,4	0,4	4,5	0,6	15,6	6,1
NT NØYTRALSONE	-	-	-	-	-	-	-	-
OM OMAN	-	-	-	0,0	1,3	4,9	6,1	19,7
PH FILIPPINENE	9,2	13,4	41,4	65,5	10,1	19,2	48,7	37,1
PK PAKISTAN	22,8	31,3	111,2	103,5	2,8	4,7	16,2	22,3
QA QATAR	-	0,0	0,3	0,1	1,1	0,8	7,7	5,9
SA SAUDI-ARABIA	2,5	2,1	18,3	6,3	16,8	20,5	91,5	81,6
SG SINGAPORE	65,8	73,1	661,2	251,4	110,0	107,2	439,4	444,6
SY SYRIA	0,1	0,1	0,6	0,4	0,8	6,1	13,4	8,2
TH THAILAND	61,8	66,8	274,7	297,6	38,2	37,1	108,8	111,7
TP ØST-TIMOR	-	-	-	-	-	-	-	-
TW TAIWAN	211,2	189,0	776,5	805,7	240,8	71,3	674,6	497,8
VN VIETNAM	24,2	27,9	132,3	142,3	2,8	0,5	9,2	4,7
XI VESTBREDDEN/GAZASTRIPEN	-	-	-	-	-	-	6,5	-
YE YEMEN	0,0	0,0	0,0	0,0	0,3	0,7	0,6	2,1
NØR - AMERIKA	2 563,3	1 955,4	10 426,0	8 191,7	2 361,3	3 879,2	11 175,4	11 536,8
AG ANTIGUA OG BARBUDA	-	-	3,4	0,7	1,0	0,3	5,7	3,6
AI ANGUILLA	-	-	-	-	-	-	-	0,0
AN ANTILLEN (NL)	-	0,0	-	1,7	0,5	0,7	2,3	27,8
AW ARUBA	-	-	-	-	-	0,0	0,6	0,6
BB BARBADOS	0,0	0,1	151,6	0,3	4,3	0,1	10,2	5,2
BM BERMUDA	-	0,3	303,6	2,3	1,5	1,3	140,9	5,2
BS BAHAMAS	1,2	0,0	17,0	135,8	3,1	4,1	196,3	65,8
BZ BELIZE	-	-	-	-	-	0,0	0,2	0,1
CA CANADA	449,3	237,7	1 845,8	1 305,8	963,5	1 017,1	4 064,9	3 240,2
CR COSTA RICA	21,8	19,0	95,9	66,4	0,9	1,0	37,8	16,1
CU CUBA	0,2	0,6	1,0	1,5	0,2	0,3	1,4	1,7
DM DOMINICA	-	0,5	-	0,5	0,7	1,5	1,6	5,1
DO DEN DOMINIK. REPubl.	0,8	0,4	3,4	3,8	10,0	20,2	55,8	76,4
GD GRENADA	0,0	0,0	0,1	0,1	0,5	0,5	2,2	2,5
GL GRØNLAND	1,5	1,6	7,4	6,3	1,9	25,0	8,8	28,0
GP GUADELOPE	0,0	-	0,0	-	1,0	2,3	4,9	8,0
GT GUATEMALA	14,3	8,7	48,9	29,1	0,4	0,8	15,1	9,9
HN HONDURAS	7,5	0,9	24,5	8,2	0,4	-	1,4	0,3
HT HAITI	0,1	0,0	0,3	0,0	1,6	0,6	9,0	5,1
JM JAMAICA	56,7	0,1	387,4	123,4	3,6	4,4	17,1	15,5
KN ST. KITTS-NEVIS	-	-	-	-	1,0	0,3	1,9	1,5
KY CAYMANØYENE	-	-	413,9	0,0	-	-	2,3	0,0

TABELL 12. SAMHANDELEN MED LANDGRUPPER/ENKELTLAND. MILL. KR IMPORTS AND EXPORTS BY COUNTRIES/COUNTRY. MILLION KRONER (FORTS.)

	IMPORT - OPPRINNELSES-LAND IMPORTS - COUNTRY OF ORIGIN				EKSPORT - BESTEMMELSES-LAND EXPORTS - COUNTRY OF DESTINATION			
	APRIL		JANUAR-APRIL		APRIL		JANUAR-APRIL	
	1998	1999	1998	1999	1998	1999	1998	1999
LC ST. LUCIA	0,0	-	0,1	-	0,2	0,4	0,4	1,9
MQ MARTINIQUE	-	-	0,0	-	2,1	7,0	10,0	20,8
MS MONTSERRAT	0,0	-	0,0	-	-	-	-	-
MX MEXICO	25,9	32,2	129,8	128,9	17,8	5,3	95,2	34,5
NI NICARAGUA	1,8	4,0	4,7	10,3	-	0,3	1,8	21,9
PA PANAMA	0,1	22,6	407,7	26,7	29,7	9,5	53,5	359,0
PM ST. PIERRE, MIQUELON	-	-	-	-	-	-	-	-
PR PUERTO RICO	1,4	1,6	10,0	5,1	47,4	82,7	227,4	284,3
SV EL SALVADOR	0,0	0,3	0,2	0,5	-	0,3	2,2	1,3
TC TURKS- OG CAICOSØYNE	-	-	-	-	-	-	-	-
TT TRINIDAD OG TOBAGO	-	0,0	0,0	0,0	2,3	0,9	6,8	3,4
US U S A	1 980,4	1 624,8	6 569,3	6 334,1	1 265,7	2 691,6	6 191,9	7 248,4
VC ST. VINCENT/GRENADINE	-	-	-	-	0,1	0,3	1,1	1,5
VG JOMFRUØYENE (GB)	-	-	-	-	0,0	0,1	3,6	0,4
VI JOMFRUØYENE (US)	0,0	-	0,0	0,1	0,0	0,0	1,1	0,6
SØR - AMERIKA	269,3	406,2	1 255,2	1 534,0	155,4	109,8	1 054,5	867,6
AR ARGENTINA	16,0	39,3	50,2	96,5	13,2	8,0	42,1	48,4
BO BOLIVIA	0,0	0,0	0,0	0,0	14,8	1,9	19,3	6,2
BR BRASIL	109,1	154,7	445,9	690,9	61,2	47,5	754,8	581,9
CL CHILE	29,8	29,5	98,6	105,7	14,8	10,3	64,9	78,7
CO COLOMBIA	29,4	31,8	153,4	153,9	17,4	2,3	41,7	17,3
EC ECUADOR	3,3	3,6	16,3	11,0	1,7	17,1	8,8	44,4
FK FALKLANDSØYENE	0,2	0,0	0,2	0,0	-	0,8	0,5	0,8
GF FRANSK GUYANA	-	-	-	-	0,3	0,5	0,7	3,5
GS SØR-GEORGIA/SØND SANDWICHØY GY GUYANA	-	-	-	-	1,8	1,6	3,0	7,1
PE PERU	19,8	27,1	77,9	80,5	14,5	5,0	27,0	29,0
PY PARAGUAY	0,0	0,0	0,0	0,1	0,0	0,0	1,9	0,1
SR SURINAM	34,6	89,4	255,7	246,9	0,1	0,6	3,9	1,8
UY URUGUAY	21,4	27,2	70,6	38,6	1,1	0,8	4,0	5,2
VE VENEZUELA	5,7	3,5	86,3	109,8	14,5	13,5	81,9	43,2
OCEANIA	35,3	34,2	490,1	215,0	103,0	80,3	376,5	330,3
AS AMERIKANSK SAMOA	-	-	-	-	-	-	-	-
AU AUSTRALIA	23,7	28,3	462,2	191,6	98,1	66,8	333,9	280,3
CC KOKOSØYENE	-	-	-	-	-	-	-	-
CK COOKØYENE	-	-	-	-	-	-	-	-
CX CHRISTMASØYA	-	-	-	-	-	-	-	-
FJ FIJI	-	-	0,1	0,0	-	0,0	0,0	0,8
FM MICRONESIA	-	-	-	-	-	-	-	-
GU GUAM	-	-	-	0,0	0,0	0,0	0,8	2,1
HM HERALD/MC. DONALD ØY	-	-	-	-	-	-	-	-
KI KIRIBATI	-	-	-	-	-	-	-	-
MH MARSHALLØYENE	-	-	-	-	-	0,3	0,2	0,3
MP NORDRE MARIANENE	-	-	-	-	-	-	-	-
NC NY CALEDONIA	-	-	-	-	0,4	-	1,5	1,3
NF NORFOLKØYA	-	-	-	-	-	-	-	-
NR NAURU	-	-	-	-	-	-	-	-
NU NIUE	-	-	-	-	-	-	-	-
NZ NEW ZEALAND	11,6	5,8	27,7	23,4	4,1	12,6	39,1	42,1
PF FRANSK POLYNESIA	-	0,0	0,0	0,0	0,3	-	0,7	0,0
PG PAPUA - NY GUINEA	-	-	0,1	0,0	0,0	0,3	0,1	2,3
PM PITCAIRN	-	-	-	-	-	-	-	-
PW PALAU	-	-	-	-	-	-	-	0,1
SB SALOMONØYENE	-	-	-	-	-	-	-	-
TF FRANSKE SØRLIGE TER	-	-	-	-	-	-	-	-
TK TOKELAU	-	-	-	-	-	-	-	-
TO TONGA	-	0,0	-	0,0	-	0,1	0,1	0,2
TV TUVALU	-	-	-	-	-	-	-	-
UM USA SHÅ U.FORL. ØYER	-	-	-	-	-	-	-	-
VU VANUATU	-	-	-	-	-	0,2	0,1	0,8
WF WALLIS/FUTUNAØYENE	-	-	-	-	-	-	-	-
WS VEST-SAMOA	-	-	-	-	-	-	-	-
ZZ INT. ORGANISASJONER	-	0,2	-	0,2	-	-	-	-
		0,2		0,2				

LANDOMRÅDER;

NORDEN: DANMARK, FÆRØYENE, FINLAND, ISLAND OG SVERIGE.

EFTA: ISLAND OG SVEITS MED LIECHTENSTEIN.

EU: DANMARK, FINLAND, SVERIGE, BELGIA, LUXEMBOURG, FRANKRIKE MED ANDORRA OG MONACO, HELLAS, IRLAND, ITALIA MED SAN MARINO OG VATIKANSTATEN, NEDERLAND, PORTUGAL, SPANIA, STORBRITANNIA, TYSKLAND OG ØSTERRIKE.

TIDLIGERE COMECON, EUROPEISKE: BULGARIA, POLEN, ROMANIA, UNGARN, TSJEKKIA, SLOVAKIA, ESTLAND, LATVIA, LITAUEN, HVITERUSSLAND, UKRAINA, ARMENIA, ASERBAJDSJAN, GEORGIA, KIRGISISTAN, KASAKHSTAN, MOLDOVA, RUSSLAND, TADSHIKISTAN, TURKMENISTAN OG USBEKISTAN.

UTVIKLINGS-LAND:

KROATIA, SLOVENIA, BOSNIA- HERCEGOVINA, MAKEDONIA, JUGOSLAVIA OG MALTA, AFRIKA UNNTATT SØR-AFRIKA, ASIA UNNTATT JAPAN, NORD- OG SØR- AMERIKA UNNTATT U S A, CANADA OG GRØNLAND, OCEANIA UNNTATT AUSTRALIA OG NEW ZEALAND.

GROUPS OF COUNTRIES;

NORDIC COUNTRIES:

DENMARK, THE FAEROES, FINLAND, ICELAND AND SWEDEN.

EFTA: ICELAND AND SWITZERLAND INCL. LIECHTENSTEIN.

EF/EU: DENMARK, FINLAND, SWEDEN, BELGIUM, LUXEMBOURG, FRANCE INCL. ANDORRA AND MONACO, GREECE, IRELAND, ITALY INCL. SAN MARINO AND HOLY SEE, NETHERLANDS, PORTUGAL, SPAIN, UNITED KINGDOM, GERMANY AND AUSTRIA.

PREVIOUSLY COMECON, EUROPEAN: BULGARIA, POLAND, ROMANIA, HUNGARY, CZECH REPUBLIC, SLOVAKIA, ESTONIA, LATVIA, LITHUANIA, BELARUS, UKRAINE, ARMENIA, AZERBAIJAN, GEORGIA, KYRGYZSTAN, KAZAKHSTAN, MOLDOVA, RUSSIA, TAJIKISTAN, TURKMENISTAN AND UZBEKISTAN.

DEVELOPING COUNTRIES:

CROATIA, SLOVENIA, BOSNIA AND HERZEGOVINA, MACEDONIA, REST- YUGOSLAVIA AND MALTA, AFRICA EXCLUDING SOUTH AFRICA, ASIA EXCLUDING JAPAN, NORTH-AND SOUTH AMERICA EXCLUDING U S A, CANADA AND GREENLAND, OCEANIA EXCLUDING AUSTRALIA AND NEW ZEALAND.

TABELL 13. SAMHANDELEN MED UTVALGTE LAND. HOVEDGRUPPER ETTER SITC. JANUAR-APRIL 1999. MILL. KR
TRADE WITH SELECTED COUNTRIES BY DIVISIONS OF THE SITC. JANUARY-APRIL 1999. MILLION KRONER

GRUPPE	NORDEN		EFTA		EU		TIDLIGERE COMECON		UTVIKLINGS- LAND	
	IMP.	EKSP.	IMP.	EKSP.	IMP.	EKSP.	IMP.	EKSP.	IMP.	EKSP.
I ALT	22320,2	18244,9	1277,9	1182,9	58846,0	76606,3	3327,1	2242,2	9694,6	6094,2
0 MATVARER OG LEVENDE DYR	1238,8	1954,3	219,8	167,0	2785,0	6223,5	565,9	606,8	854,1	1041,9
00 LEVENDE DYR(UNNT.DE I H.GR 03)	7,6	2,3	0,4	-	15,8	2,3	0,9	0,0	-	0,5
01 KJØTT OG KJØTTVARER	24,1	13,6	1,5	0,8	29,8	19,8	3,6	26,9	20,6	2,4
02 MEIERIVARER OG EGG	43,4	27,2	4,7	3,0	79,5	65,2	3,3	2,1	0,0	1,5
03 FISK OG FISKEVARER	195,2	1518,1	59,6	151,4	401,9	5497,1	517,2	570,9	60,9	1003,0
04 KORN OG KORNVARER	222,8	39,7	2,1	2,3	423,5	52,8	8,6	0,6	25,9	4,1
05 FRUKT OG GRØNNSAKER	45,5	13,9	9,1	2,2	670,0	14,4	18,5	0,7	425,1	0,0
06 SUKKER,SUKKERVARER OG HONNING	164,6	25,9	1,6	0,3	272,6	29,1	1,4	0,5	5,8	0,2
07 KAFFE,TE OG KRYDDERIER	121,9	66,9	25,0	1,7	299,3	103,1	0,2	0,5	278,6	0,2
08 FORSTOFFER FOR DYR,UNNT. KORN	259,2	184,4	93,2	0,6	287,2	371,0	12,0	1,5	25,4	25,3
09 FORSKJELLIGE MATVARER	154,6	62,3	22,7	4,7	305,4	68,7	0,2	3,1	11,7	4,7
1 DRIKKEVARER OG TOBAKK	64,1	42,1	25,7	0,1	384,7	52,1	8,1	12,3	79,7	1,6
11 DRIKKEVARER	40,3	34,3	0,1	0,0	318,1	43,4	8,0	0,5	51,0	0,3
12 TOBAKK OG TOBAKKSVARER	23,8	7,8	25,5	0,0	66,5	8,7	0,1	11,8	28,7	1,4
2 RÅVARER, IKKE SPISELIGE, UNNTATT BRENSLSSTOFFER	1281,8	594,0	14,9	39,1	2299,4	2059,3	332,8	43,1	1445,8	169,4
21 HUDER OG SKINN, RÅ	19,5	190,9	0,5	1,4	28,7	222,8	0,3	0,0	0,0	9,2
22 OLJEFRØ OG OLJEHOLDIGE FRUKTER	5,0	0,3	-	0,0	60,3	0,5	3,4	-	234,5	-
23 RÅGUMMI, OGSÅ SVNT. OG REGEN.	5,8	0,1	0,3	-	19,9	0,5	-	0,2	1,1	0,0
24 TØMMER, TRELAST OG KORK.....	783,1	150,5	0,2	10,7	825,2	438,0	174,3	2,9	110,6	1,1
25 PAPIRHASSE OG PAPIRAV FALL	107,5	117,4	0,1	0,6	137,0	628,5	6,7	11,8	-	62,4
26 TEKSTILFIBRER OG AVFALL	5,4	3,3	0,0	-	33,3	20,1	0,2	2,2	9,6	3,5
27 RÅ GJØDNINGSTOFFER OG RÅ MINERALER,I.E.N.	98,1	68,9	0,3	25,7	381,5	566,3	106,1	15,7	60,3	69,5
28 MALMER OG AVFALL AV METALL ...	154,8	42,8	13,0	-	513,8	152,0	39,8	8,1	978,2	6,4
29 ANIMALSKE OG VEGETAB. RÅVARER	102,7	19,6	0,6	0,8	299,7	30,6	2,1	2,2	51,3	17,3
3 BRENSLSSTOFFER, SMØRELJER, KULL, KOKS OG BRIKETTER	1074,6	4536,0	0,3	193,2	1968,3	35482,8	208,7	556,3	67,8	270,4
32 KULL, KOKS OG BRIKETTER	16,3	0,1	-	-	192,1	32,0	59,7	3,8	59,6	0,6
33 MINERALOLJE OG -PRODUKTER	627,6	4368,1	0,1	189,5	1305,2	24657,9	137,2	190,9	8,2	251,6
34 GASS	20,6	40,9	0,1	3,8	60,9	10666,0	-	361,5	-	18,2
35 ELEKTRISK STRØM	410,1	126,8	-	-	410,1	126,8	11,8	-	-	-
4 DYRE- OG PLANTEFETT, -OLJE OG VOKS	151,4	45,3	60,5	4,4	153,7	136,8	0,1	48,1	87,1	74,0
41 DYREFETT OG -OLJER	124,9	14,5	60,5	0,3	81,5	76,7	-	1,6	56,7	2,7
42 PLANTEFETT OG -OLJER	16,1	5,9	0,0	2,0	53,6	4,0	-	0,1	30,4	1,1
43 BEARBEIDDE DYRE- OG PLANTEFETT	10,4	24,9	-	2,2	18,7	56,1	0,1	46,4	0,0	70,2
5 KJEMISKE PRODUKTER, I.E.N. .	2000,6	1970,8	208,3	85,0	6653,9	5163,1	239,9	243,0	130,9	778,3
51 ORGANISKE KJEMISKE PRODUKTER	148,0	147,5	7,2	4,2	688,8	756,7	6,1	6,1	23,0	245,8
52 UORGANISKE KJEMISKE PRODUKTER	86,1	148,4	0,2	4,7	435,6	813,7	92,9	21,8	34,1	76,8
53 FARVE- OG GARVESTOFFER	280,2	147,2	16,3	5,9	641,1	223,0	3,2	15,3	2,0	24,6
54 MEDISINSKE OG FARMASØYTISKE PRODUKTER	434,4	228,3	107,6	11,5	1586,5	394,9	1,4	15,8	9,4	74,3
55 FLYKTIGE OLJER, PARFYME H.V. .	252,6	118,1	21,6	9,8	1005,4	220,8	6,0	24,7	5,0	26,9
56 KUNSTGJØDSEL	39,9	178,7	-	0,0	158,1	630,1	98,5	28,8	0,0	174,3
57 PLASTRÅSTOFFER	219,0	526,5	17,6	9,3	749,7	1037,6	3,8	14,6	35,1	74,4
58 PLAST, HALVFABRIKATA	308,7	164,0	13,2	4,0	592,2	280,7	4,6	20,0	8,0	8,1
59 KJEMISKE PRODUKTER, I.E.N. ...	231,7	312,2	24,6	35,6	796,4	805,5	23,5	95,9	14,3	73,0
6 BEARBEIDDE VARER I.E.N.	5187,4	3847,9	120,1	263,9	10886,6	13634,8	862,1	295,7	968,7	813,1
61 LÆR, LÆRVARER OG BEREDTE PELLSSKINN	21,3	10,3	0,6	0,2	53,7	46,9	0,3	3,1	44,4	6,9
62 GUMMIVARER	182,8	32,9	1,9	2,2	556,7	72,3	17,0	2,4	74,7	14,8
63 VARER AV TRE OG KORK, UNNTATT MØBLER	523,7	214,4	1,6	34,7	678,0	498,8	45,8	6,7	67,5	15,4
64 PAPIR OG PAPP OG VARER DERAV .	1443,2	457,4	17,5	55,4	2004,5	2544,5	13,0	41,3	18,7	234,8
65 TEKSTILGARN, -STOFFER OG -VARER	317,6	197,4	19,2	24,7	1024,4	286,4	77,9	56,6	264,0	57,6
66 VARER AV IKKE-MET. MINERALER .	377,9	233,2	8,7	10,0	959,8	322,9	29,3	23,0	111,1	57,8
67 JERN OG STÅL	776,3	966,4	6,3	9,2	1947,1	2418,8	116,7	67,0	30,7	110,7
68 METALLER, UNNT. JERN OG STÅL .	285,3	1189,5	10,1	107,8	727,1	6511,9	427,6	53,3	144,6	150,0
69 VARER AV METALLER, I.E.N.	1259,1	546,3	54,3	19,8	2935,3	932,3	134,5	42,3	213,0	165,2
7 MASKINER OG TRANSPORTMIDLER .	6941,7	3525,1	452,1	329,5	24225,5	10820,9	605,0	322,7	3247,5	2490,4
71 KRAFTMASKINER OG -UTSTYR	370,4	157,8	39,5	4,9	1207,9	707,4	24,4	18,4	23,2	190,1
72 MASKINER FOR SPES. INDUSTRIER	1294,6	513,7	76,4	21,9	3122,2	1189,7	41,8	58,0	41,3	320,2
73 METALLBEARBEIDINGSMASKINER ...	110,9	21,2	28,3	2,5	291,5	49,0	19,4	3,4	14,5	4,1
74 INDUSTRIEMASK. OG -UTSTYR I.E.N	1496,7	483,3	82,7	57,3	5563,0	1357,4	59,2	101,4	66,4	787,5
75 KONTORMASKINER OG AUTOMATISK DATABEHANDLINGSUTSTYR	307,2	334,5	45,3	13,0	2475,7	899,2	58,3	18,1	829,4	98,6
76 TELEKOM.APPARATER OG -UTSTYR .	940,0	395,5	26,3	22,7	2327,2	857,9	39,8	53,4	339,2	359,7
77 ELEKTR. MASKINER OG APPARATER	939,5	654,2	129,6	46,4	3348,2	1269,4	90,6	50,1	352,3	347,4
78 KJØRETØYER FOR VEG	1158,2	577,0	20,6	4,4	4941,4	1249,4	129,1	17,9	422,8	25,0
79 ANDRE TRANSPORTMIDLER, INKL. SKIP	324,0	387,9	3,3	156,3	948,5	3241,3	142,4	2,1	1158,5	357,8
SKIP OG BÅTER	25,0	285,4	-	146,3	183,0	1000,2	-	-	491,0	311,3
NYBYGDE	-	136,5	-	76,0	125,6	728,9	-	-	163,4	-
ELDRE	25,0	148,9	-	70,3	57,4	271,3	-	-	327,6	311,3
OLJEPLATTFORMER	-	-	-	-	-	-	-	-	650,6	-
8 FORSKJELLIGE FERDIGE VARER ..	4303,3	1698,8	174,3	100,3	9378,9	2979,4	504,3	112,2	2804,3	438,3
81 PREFABRIKERT BYGNING;, SANITÆR-, VARME- OG LYSUTSTYR	317,2	132,4	2,0	4,2	482,8	249,1	20,2	12,4	63,7	37,2
82 MØBLER OG DELER	1200,2	426,3	3,0	20,8	1568,8	746,4	94,0	10,8	133,5	22,6
83 REISEEFFEKTER, VESKER O.L. ...	12,8	5,8	0,6	0,5	55,2	6,5	4,2	0,3	128,3	0,1
84 KLAR OG TILBEHØR TIL KLAR ...	568,8	163,2	8,0	16,4	1783,9	181,6	313,8	14,5	1530,8	3,5
85 FOTBØY	70,2	21,3	0,7	7,5	498,7	17,0	26,3	6,4	299,2	0,2
87 VITENSKAP. OG TEKN. INSTRUM.	365,2	159,8	52,9	14,5	1088,4	576,9	4,8	33,7	45,3	298,9
88 FOTOGR. OG OPTISKE ARTIKLER	58,2	37,8	44,8	6,5	410,1	58,8	1,1	4,3	95,5	4,6
89 FORSKJ. FERDIGE VARER I.E.N.	1710,7	752,2	62,3	29,9	3490,9	1143,1	40,0	29,7	507,9	71,2
9 VARER IKKE GRUPP. ETTER ART	76,5	30,7	1,9	0,5	110,1	53,7	0,3	2,2	8,7	16,7

LANDOMRÅDER, SE FOREGÅENDE SIDE.

REGIONAL GROUPS OF COUNTRIES,
SEE PREVIOUS PAGE.

TABELL 13. SAMHANDELEN MED UTVALGTE LAND. HOVEDGRUPPER ETTER SITC. JANUAR-APRIL 1999. MILL. KR
(FORTS.) TRADE WITH SELECTED COUNTRIES BY DIVISIONS OF THE SITC. JANUARY-APRIL 1999. MILLION KRONER

GRUPPE	DANMARK		FINLAND		ISLAND		SVERIGE		BELGIA		FRANKRIKE		HELLAS	
	IMP.	EKSP.	IMP.	EKSP.	IMP.	EKSP.	IMP.	EKSP.	IMP.	EKSP.	IMP.	EKSP.	IMP.	EKSP.
I ALT	6078,4	5257,4	2848,9	2197,5	246,8	686,6	13102,7	9873,0	2391,1	2490,2	3787,2	9741,0	136,5	245,2
0	618,8	941,5	43,4	173,9	149,9	72,7	396,1	694,1	118,8	105,2	152,3	865,6	7,4	98,5
00	3,1	0,0	0,2	0,1	0,4	-	3,8	2,2	0,3	0,0	0,4	-	-	
01	7,4	6,7	4,2	0,4	1,5	-	11,0	6,5	0,6	0,2	1,8	0,5	-	
02	37,8	12,8	-	0,2	0,0	0,1	5,6	14,1	0,7	0,4	18,2	1,1	0,2	
03	75,6	850,0	0,3	131,9	59,5	62,3	27,2	460,7	1,4	101,6	9,8	795,8	0,0	92,8
04	92,3	6,3	7,0	9,0	-	2,2	123,5	21,4	23,0	0,1	27,3	0,8	0,3	
05	22,7	3,8	1,6	0,8	0,1	2,2	21,0	7,0	42,5	0,2	40,3	0,1	6,8	
06	123,9	4,5	8,1	8,0	0,1	0,3	32,4	13,0	8,2	-	6,2	0,2	-	
07	26,4	17,6	15,2	6,4	0,1	1,7	80,1	41,1	27,8	0,0	7,7	31,6	0,1	
08	149,9	31,8	3,0	11,2	88,2	0,3	18,0	83,8	3,1	1,5	21,1	35,5	-	5,5
09	79,6	8,0	3,6	5,8	-	3,6	71,4	44,3	11,2	1,2	19,5	0,1	0,1	
1	17,1	12,8	8,8	0,6	0,0	0,0	38,2	28,7	2,3	0,1	99,9	0,4	1,6	
11	6,3	6,2	8,7	0,4	0,0	0,0	25,2	27,6	2,3	0,0	98,4	0,4	0,7	
12	10,7	6,6	0,1	0,1	-	-	13,0	1,1	-	0,0	1,6	-	0,9	
2	193,5	270,6	94,7	46,6	3,6	7,5	990,0	268,2	27,9	269,6	37,2	116,8	2,5	3,7
21	14,4	168,2	1,4	0,7	-	-	3,4	22,0	-	9,9	1,2	0,1	-	
22	4,0	0,0	0,0	0,0	-	0,0	1,0	0,3	0,1	-	0,0	-	0,2	
23	0,2	0,0	1,1	0,0	-	-	4,4	0,1	2,6	-	1,4	-	-	
24	36,4	41,3	65,5	2,8	-	4,6	681,1	101,5	0,6	20,0	3,6	9,5	-	
25	0,5	11,2	1,3	5,3	0,1	-	105,6	100,9	0,0	215,2	0,0	49,5	-	0,1
26	0,9	0,2	0,0	0,2	0,0	-	4,4	2,5	0,8	2,5	0,4	0,2	-	
27	26,3	37,3	16,9	6,4	0,1	2,2	54,8	23,0	11,9	20,4	21,9	46,3	0,9	3,5
28	18,4	1,4	8,2	26,6	3,2	-	124,9	14,8	10,2	1,5	5,4	9,9	1,4	
29	92,3	11,0	0,1	4,6	0,1	0,7	10,2	3,2	1,7	0,1	3,3	1,4	0,0	
3	335,0	1226,6	12,8	451,6	0,0	189,2	723,3	2615,2	80,2	1255,3	21,1	6358,3	-	0,4
32	0,6	-	0,4	0,0	-	-	15,4	0,1	15,7	-	6,4	-	-	
33	290,7	1182,4	3,0	427,4	0,0	189,2	330,4	2515,7	64,3	441,2	14,3	2815,0	-	0,4
34	0,0	0,2	0,4	-	-	0,0	20,1	40,8	0,2	814,1	0,4	3543,3	-	
35	43,7	44,1	9,1	24,1	-	-	357,4	58,6	-	-	-	-	-	
4	56,5	17,4	-	5,4	60,5	3,5	28,6	19,0	2,4	1,9	0,6	5,2	0,6	0,1
41	48,8	9,0	-	1,9	60,5	0,0	9,8	3,6	0,0	0,2	-	0,8	-	
42	4,4	0,1	-	-	-	2,0	11,7	3,8	1,2	-	0,6	0,1	0,6	
43	3,3	8,3	-	3,5	-	1,5	7,1	11,6	1,2	1,7	0,0	4,3	-	0,1
5	538,7	505,4	219,4	363,4	2,2	23,6	1240,3	1076,2	440,6	90,1	613,0	240,5	18,2	43,6
51	14,3	11,9	12,3	73,1	-	0,5	121,4	62,0	37,1	45,2	34,2	29,6	-	6,2
52	10,1	42,7	15,0	21,9	-	1,4	61,0	82,4	34,2	16,5	27,5	47,3	-	4,4
53	83,3	48,9	13,5	8,1	-	4,3	183,5	85,5	20,0	1,1	118,9	7,0	-	0,1
54	151,4	61,2	14,6	32,8	0,1	3,9	268,3	130,3	169,6	5,6	85,2	32,8	15,3	5,9
55	93,6	34,5	17,0	13,8	1,2	1,4	140,7	68,4	40,7	6,9	141,7	15,5	0,0	0,9
56	2,3	77,3	3,2	4,4	-	-	34,4	97,0	27,5	-	5,7	19,2	-	20,6
57	23,7	177,5	67,5	59,6	0,0	3,7	127,8	285,6	66,1	10,4	107,2	46,9	2,4	4,0
58	114,1	33,7	54,1	12,1	0,0	2,3	140,5	115,3	13,1	2,4	18,4	20,0	0,5	-
59	45,8	17,8	22,4	137,6	0,9	6,2	162,7	149,7	32,2	1,9	74,3	22,2	-	1,5
6	929,9	1153,1	913,0	482,3	5,9	86,8	3337,9	2112,1	565,5	475,5	435,7	1325,3	16,4	50,5
61	6,5	3,0	2,2	0,2	0,1	0,0	12,5	7,1	0,4	0,4	0,3	10,1	0,2	0,1
62	26,0	5,6	36,9	3,2	0,3	2,0	119,5	22,0	25,3	12,9	85,9	6,3	0,3	0,2
63	72,1	70,7	121,4	7,1	0,0	10,6	330,2	123,5	16,3	5,9	6,6	1,7	0,0	0,0
64	108,5	146,9	343,6	39,3	0,0	18,6	991,1	252,1	49,1	65,1	57,6	224,7	1,4	28,0
65	131,7	58,0	26,1	18,8	2,7	22,5	156,9	95,8	112,1	13,5	37,9	8,4	8,8	0,1
66	108,8	58,1	38,7	16,5	0,0	6,5	230,4	151,5	47,6	4,3	41,9	6,5	0,3	0,2
67	111,1	359,3	184,5	216,4	0,1	5,8	480,7	384,3	166,9	106,0	83,5	138,3	0,9	1,0
68	41,4	290,0	24,0	124,1	-	5,0	219,9	770,2	46,3	257,4	53,9	888,1	3,8	17,7
69	323,7	161,4	135,5	56,8	2,7	15,7	796,8	307,6	101,4	10,1	68,2	41,2	0,6	3,2
7	1737,3	733,2	1216,1	453,3	20,8	253,9	3967,1	2001,9	995,3	251,1	2016,4	677,1	8,1	37,5
71	81,3	64,9	93,3	18,1	0,1	4,0	195,7	67,6	11,3	50,1	218,6	280,4	0,1	7,0
72	393,8	155,9	243,3	66,6	13,0	8,8	644,3	280,2	61,2	18,6	98,2	100,0	0,1	7,7
73	33,3	6,8	27,6	1,2	-	0,1	50,1	13,0	4,9	0,1	22,8	2,6	-	2,8
74	439,6	144,8	199,2	124,8	5,0	48,7	852,9	162,0	445,8	20,0	540,3	66,8	0,1	4,3
75	112,8	72,3	54,3	35,1	1,6	3,1	138,6	223,8	21,7	12,2	175,4	42,6	0,5	0,4
76	220,6	57,1	320,8	16,3	0,3	7,4	398,2	314,7	85,7	18,9	176,4	45,3	0,1	5,4
77	225,6	113,8	135,4	109,5	0,6	33,5	577,9	395,1	89,3	38,4	207,0	84,5	6,9	6,3
78	169,7	64,1	102,7	61,0	0,1	1,7	885,7	449,8	174,1	91,8	412,5	18,1	0,3	3,2
79	60,6	53,6	39,7	20,6	-	146,5	223,7	95,8	101,3	1,0	165,3	36,6	-	0,4
-	-	7,8	-	-	-	146,3	25,0	61,4	-	-	-	4,0	-	-
-	-	-	-	-	-	76,0	-	60,5	-	-	-	-	-	-
-	-	7,8	-	-	-	70,3	25,0	0,9	-	-	-	4,0	-	-
8	1629,1	387,3	339,6	206,8	3,7	49,3	2330,6	1050,2	157,9	41,1	408,5	151,4	81,6	10,7
81	55,2	39,1	36,4	19,0	0,1	3,2	225,2	71,0	7,2	4,1	14,0	9,3	0,1	1,2
82	462,7	145,3	40,3	39,7	-	6,9	697,2	234,5	17,9	13,3	33,6	54,8	0,2	0,2
83	4,2	1,7	3,0	0,8	-	0,4	5,6	2,9	9,9	0,0	1,3	0,2	0,0	-
84	366,8	23,8	43,6	5,8	0,7	13,7	157,7	119,6	12,1	0,2	100,7	1,9	79,8	0,1
85	28,7	4,0	20,3	3,3	0,3	7,5	20,8	6,3	0,3	-	12,7	0,1	0,1	-
87	112,0	56,8	61,0	29,6	0,9	7,8	191,2	63,9	24,5	13,2	58,3	37,3	0,0	4,1
88	23,6	4,1	5,4	10,5	0,0	0,1	29,2	23,0	25,8	0,1	56,8	0,9	0,0	0,2
89	575,8	112,4	129,5	98,0	1,7	9,6	1003,6	529,0	60,2	10,3	131,2	46,8	1,4	4,8
9	22,4	9,4	1,2	13,6	0,0	0,2	52,8	7,5	0,2	0,5	2,4	0,4	0,1	0,1

TABELL 13. SAMHANDELEN MED UTVALGTE LAND. HOVEDGRUPPER ETTER SITC. JANUAR-APRIL 1999. MILL. KR
(FORTS.) TRADE WITH SELECTED COUNTRIES BY DIVISIONS OF THE SITC. JANUARY-APRIL 1999. MILLION KRONER

GRUPPE	IRLAND		ITALIA		UKRAINA		NEDERLAND		POLEN		PORTUGAL		ROMANIA	
	IMP.	EKSP.	IMP.	EKSP.	IMP.	EKSP.	IMP.	EKSP.	IMP.	EKSP.	IMP.	EKSP.	IMP.	EKSP.
I ALT	1055,7	1360,1	3395,2	2432,3	36,5	43,1	4780,9	9011,8	741,3	837,8	675,9	1403,0	97,6	42,2
0	25,8	13,1	121,8	317,8	-	29,4	281,8	233,5	24,9	236,0	15,1	972,9	-	13,7
00	0,0	0,0	-	-	-	-	1,1	0,0	-	-	-	-	-	-
01	-	-	1,2	0,1	-	-	1,8	1,4	-	1,0	-	0,1	-	-
02	-	-	3,2	1,2	-	0,3	1,4	0,7	-	0,0	-	0,2	-	-
03	22,0	4,1	1,2	296,6	-	29,1	3,1	224,1	1,5	234,2	1,9	971,8	-	13,5
04	0,3	0,0	18,6	11,1	-	-	40,5	0,4	-	0,0	-	0,0	-	-
05	1,5	1,2	88,4	0,1	-	-	109,3	0,7	14,6	-	12,5	-	-	-
06	0,3	-	0,5	0,2	-	-	11,6	1,2	0,6	0,2	-	0,3	-	0,0
07	0,1	-	4,9	-	-	-	39,7	1,8	0,1	0,3	0,0	-	-	-
08	0,1	7,2	0,4	8,5	-	-	25,2	2,3	8,1	0,2	-	-	-	0,2
09	1,3	0,5	3,5	0,0	-	-	48,0	0,8	-	0,1	0,7	0,5	-	-
1	9,9	0,0	32,5	0,1	-	-	45,1	0,9	0,2	0,0	11,5	-	0,3	-
11	9,9	0,0	32,3	0,0	-	-	6,8	0,5	0,2	0,0	11,5	-	0,3	-
12	-	-	0,1	0,1	-	-	38,3	0,4	-	-	-	-	-	-
2	114,9	10,6	18,7	88,0	1,0	-	260,0	167,9	22,1	23,0	35,1	5,0	0,4	0,2
21	-	-	0,0	2,4	-	-	-	1,1	0,3	-	-	-	-	-
22	0,0	-	0,1	0,2	-	-	29,6	-	0,1	-	-	-	-	-
23	-	-	0,9	-	-	-	5,4	0,0	-	0,0	-	-	-	-
24	0,0	7,8	2,1	1,1	-	-	3,1	57,4	18,3	1,1	-	-	0,4	-
25	-	0,3	0,0	17,7	-	-	0,2	40,1	-	0,3	26,2	0,6	-	-
26	2,8	0,1	0,6	0,0	-	-	2,3	0,9	-	1,0	0,3	-	-	0,2
27	0,1	1,0	3,7	66,4	-	-	36,7	58,0	0,8	15,1	8,5	3,4	-	0,0
28	111,9	-	2,1	0,1	1,0	-	24,7	8,5	1,1	4,8	-	-	-	-
29	-	1,5	9,2	0,1	0,0	-	158,0	1,8	1,5	0,7	0,1	1,0	0,0	-
3	0,5	755,3	5,7	693,7	-	-	77,8	6330,9	85,5	158,9	-	129,2	-	0,0
32	0,3	-	0,0	-	-	-	37,7	13,5	-	3,8	-	-	-	-
33	0,2	752,3	5,4	677,9	-	-	39,8	5331,2	38,8	152,9	-	121,5	-	0,0
34	0,0	3,0	0,3	15,7	-	-	0,3	986,1	-	2,2	-	7,7	-	-
35	-	-	-	-	-	-	-	-	-	-	-	-	-	-
4	3,8	0,1	4,8	1,3	-	0,1	13,6	31,1	0,1	2,4	0,0	1,0	-	6,0
41	3,8	-	-	0,6	-	-	6,8	27,6	-	0,1	-	0,0	-	-
42	-	-	4,8	0,0	-	-	4,9	0,0	-	-	0,0	-	-	0,0
43	-	0,1	0,0	0,6	-	0,1	1,9	3,5	0,1	2,3	-	1,0	-	6,0
5	284,6	307,8	197,5	142,0	20,2	0,8	884,5	408,2	45,0	107,2	20,3	50,6	-	3,7
51	13,4	204,1	27,7	19,2	-	-	152,9	17,8	2,7	3,0	8,6	16,6	-	0,6
52	10,8	3,6	22,2	39,8	20,2	-	96,9	44,4	24,3	4,1	4,2	4,1	-	0,1
53	0,1	0,6	6,0	9,6	-	0,1	35,3	13,2	1,2	4,2	0,7	1,5	-	2,6
54	61,6	27,4	36,0	3,3	-	-	339,2	6,3	0,9	13,8	5,7	4,4	-	-
55	187,8	0,8	31,8	0,4	0,0	0,7	34,2	23,4	3,8	12,8	-	6,8	-	-
56	-	70,2	2,7	20,5	-	-	14,6	97,1	3,7	15,3	-	3,4	-	-
57	0,7	0,3	11,1	26,3	-	-	82,3	98,9	0,1	10,3	0,3	1,8	-	0,3
58	3,0	0,1	40,2	2,7	-	-	46,8	14,4	2,1	9,0	0,5	10,2	-	0,0
59	7,2	0,7	19,7	20,2	-	-	82,2	92,7	6,2	34,8	0,3	1,8	-	0,0
6	34,5	122,2	494,5	822,8	3,4	2,8	1033,0	1213,1	174,6	103,3	129,7	183,2	12,4	8,7
61	0,4	0,5	19,9	16,0	0,0	-	0,9	-	0,1	0,4	0,1	0,4	0,0	-
62	0,3	0,2	31,3	1,2	-	-	34,7	5,5	4,3	0,2	6,9	0,4	1,4	0,1
63	16,2	3,3	6,5	10,1	0,1	0,1	7,8	39,9	21,1	1,3	4,8	0,7	0,5	0,1
64	1,0	23,9	15,3	158,7	-	1,8	145,6	402,6	1,7	14,3	0,4	12,6	-	-
65	2,1	5,3	48,8	8,9	0,0	-	87,9	10,7	11,0	14,7	74,8	6,4	0,9	0,2
66	2,0	1,2	83,8	1,4	-	-	57,6	17,0	10,0	10,4	33,7	1,9	2,2	0,7
67	1,9	11,4	113,5	206,4	2,1	0,4	155,1	65,9	23,3	36,8	0,8	1,7	6,2	0,8
68	0,8	72,6	40,8	377,7	-	0,6	33,9	635,4	3,5	11,3	1,3	156,1	-	0,5
69	9,8	3,7	134,6	42,4	1,3	-	509,4	36,1	99,7	13,9	6,8	2,9	1,2	6,4
7	351,7	127,2	1578,2	297,0	4,6	8,8	1738,6	457,9	233,9	157,4	64,6	52,0	30,6	7,0
71	4,1	0,3	50,0	21,9	-	0,0	67,4	24,2	7,7	13,9	0,0	1,8	0,1	0,0
72	2,3	21,4	246,5	37,0	1,5	0,0	174,2	48,7	20,3	21,8	1,0	5,2	0,8	2,8
73	0,5	0,0	24,1	1,3	-	-	8,0	2,5	2,7	1,8	0,5	2,1	8,8	0,3
74	40,3	24,2	764,1	63,0	0,0	6,3	290,1	94,2	30,6	61,2	17,5	11,4	1,4	2,0
75	126,6	28,5	86,2	64,4	0,3	0,9	617,1	112,0	0,2	8,7	0,1	1,3	-	0,3
76	142,1	8,9	27,4	16,8	-	0,6	79,1	52,1	2,8	34,9	10,9	22,4	-	0,5
77	32,0	39,7	231,4	25,1	0,0	0,6	293,9	60,3	28,6	13,3	13,6	6,3	1,3	0,6
78	0,7	1,6	141,8	4,7	2,7	0,5	200,0	42,1	42,6	1,9	20,4	0,4	2,1	0,1
79	3,3	2,6	6,6	62,8	-	-	9,0	21,7	98,5	0,2	0,5	1,1	16,0	0,3
-	-	-	-	29,5	-	-	-	1,6	-	-	-	-	-	-
-	-	-	-	14,6	-	-	-	-	-	-	-	-	-	-
-	-	-	-	14,9	-	-	-	1,6	-	-	-	-	-	-
-	-	-	-	-	-	-	-	-	-	-	-	-	-	-
8	229,9	23,8	939,4	67,1	7,3	1,0	444,7	167,0	155,0	49,3	399,5	9,0	53,8	2,0
81	0,1	1,3	40,9	4,4	-	-	9,0	14,3	7,1	4,9	1,9	0,3	0,1	0,4
82	5,0	2,4	120,0	11,4	2,1	-	33,4	46,7	40,2	5,4	2,5	0,2	11,7	0,1
83	0,3	-	14,0	0,1	0,0	-	4,8	0,1	0,2	0,1	0,8	0,1	0,0	-
84	11,5	0,3	418,4	3,4	4,3	0,0	49,8	7,9	87,6	3,2	248,0	0,6	34,0	0,0
85	0,0	0,0	132,6	0,6	0,5	-	10,4	0,5	4,9	0,0	133,3	0,1	6,3	-
87	10,4	1,9	21,4	30,2	-	0,1	76,2	39,3	0,7	18,9	5,7	4,2	-	0,7
88	11,3	-	32,0	0,9	0,0	-	31,7	2,9	0,0	0,2	0,6	0,0	-	0,2
89	191,2	17,9	160,2	16,0	0,4	0,9	229,4	55,4	14,2	16,6	6,6	3,4	1,7	0,5
9	0,1	0,0	2,0	2,6	-	0,2	1,8	1,2	0,1	0,2	0,2	-	0,0	0,7

TABELL 13. SAMHANDELEN MED UTVALGTE LAND. HOVEDGRUPPER ETTER SITC. JANUAR-APRIL 1999. MILL. KR
(FORTS.) TRADE WITH SELECTED COUNTRIES BY DIVISIONS OF THE SITC. JANUARY-APRIL 1999. MILLION KRONER

GRUPPE	RUSSLAND		SPANIA		STORBRIANNIA OG N.-IRLAND		SVEITS		TSJEKKIA		TYRKIA		TYSKLAND	
	IMP.	EKSP.	IMP.	EKSP.	IMP.	EKSP.	IMP.	EKSP.	IMP.	EKSP.	IMP.	EKSP.	IMP.	EKSP.
I ALT	1361,0	386,6	1286,2	2281,9	7826,4	17044,7	1014,2	494,5	312,8	468,8	345,1	255,4	10713,3	12822,7
0	507,5	192,5	283,1	331,8	493,4	873,4	69,6	94,3	0,3	15,3	32,6	30,1	215,2	588,7
00	0,8	-	-	-	6,2	-	0,0	-	-	-	-	-	0,6	0,0
01	3,6	14,9	0,2	1,7	1,4	0,2	-	0,8	-	-	-	-	0,2	1,9
02	0,3	1,4	1,1	3,5	1,0	15,9	4,7	3,0	-	0,3	-	-	10,4	14,8
03	502,4	174,5	1,4	318,0	243,4	730,8	0,0	89,1	0,1	12,8	-	27,3	14,5	508,1
04	-	0,4	1,0	0,4	35,9	2,6	2,1	0,0	0,0	-	0,3	-	51,9	0,5
05	0,2	0,1	268,1	0,0	18,8	0,3	8,9	0,0	0,0	0,0	31,3	0,1	29,4	0,2
06	-	0,1	9,3	0,1	56,4	1,6	1,5	0,0	0,0	-	0,3	-	13,9	0,0
07	0,0	0,0	0,8	0,2	63,7	0,2	24,6	0,0	-	-	0,7	-	32,5	4,3
08	0,2	0,9	0,1	7,4	28,6	118,9	4,9	0,3	-	0,1	-	2,7	35,0	57,2
09	-	0,2	1,1	0,4	38,1	3,0	22,7	1,0	0,2	2,0	0,1	-	27,0	1,7
1	0,0	2,9	60,3	0,4	26,8	1,0	25,6	0,0	0,2	0,0	1,5	0,0	29,4	7,2
11	0,0	0,0	60,3	0,2	25,9	0,9	0,1	0,0	0,2	0,0	0,1	0,0	28,6	7,0
12	-	2,9	0,0	0,2	1,0	0,0	25,5	0,0	-	-	1,3	-	0,8	0,2
2	190,6	1,6	80,8	60,0	170,2	299,0	11,3	31,5	2,9	5,2	50,0	6,7	271,0	428,8
21	-	0,0	1,4	2,7	6,2	7,3	0,5	1,4	-	-	-	1,3	0,6	7,8
22	1,1	-	0,0	-	20,5	-	-	-	-	-	0,7	-	4,7	-
23	-	0,0	0,0	0,0	1,3	-	0,3	-	-	0,1	-	-	2,5	0,3
24	43,7	0,7	2,3	4,4	3,4	66,8	0,2	6,0	0,2	0,8	-	-	26,7	119,4
25	6,7	-	-	-	1,4	62,7	-	0,6	-	0,7	-	-	0,7	1,6
26	0,0	0,1	0,0	-	14,3	13,0	0,0	-	0,0	0,1	0,0	0,5	6,1	0,5
27	103,2	0,2	74,1	45,4	89,7	130,3	0,1	23,4	2,1	0,2	-	4,2	35,6	124,9
28	35,7	-	0,3	7,4	30,7	14,1	9,7	-	0,2	3,3	40,2	-	174,1	56,7
29	0,2	0,6	2,6	0,0	2,8	4,9	0,5	0,1	0,3	0,0	9,0	-	19,1	0,8
3	91,7	1,0	1,2	678,7	606,0	8820,5	0,2	4,0	0,0	359,4	-	19,7	104,5	6166,7
32	12,1	-	1,2	0,3	85,7	8,1	-	-	0,0	-	-	-	28,7	10,0
33	67,8	1,0	0,0	38,0	481,4	8602,2	0,1	0,2	-	0,1	-	0,0	75,5	1752,3
34	-	-	-	640,4	38,9	210,3	0,1	3,8	-	359,3	-	19,7	0,3	4404,4
35	11,8	-	-	-	-	-	-	-	-	-	-	-	-	-
4	-	37,1	14,6	6,3	16,5	30,6	0,0	0,9	-	0,1	1,2	0,0	11,7	15,0
41	-	0,1	-	4,9	10,2	25,7	-	0,3	-	0,0	-	0,0	2,1	2,2
42	-	0,1	14,6	-	4,1	0,0	0,0	0,0	-	-	1,2	-	6,6	-
43	-	36,9	-	1,3	2,2	4,8	-	0,6	-	0,0	-	-	3,0	12,8
5	113,0	85,1	75,3	137,2	848,1	801,5	203,8	59,7	5,3	15,3	4,8	20,1	1218,1	925,3
51	0,5	0,9	2,8	12,3	116,6	168,2	7,2	3,7	0,0	0,5	2,1	2,8	129,4	86,4
52	8,2	13,4	9,4	15,1	40,0	200,2	0,2	3,3	0,4	0,9	2,2	2,1	103,1	281,0
53	-	2,1	2,2	14,2	79,8	19,8	16,3	1,6	1,2	0,3	-	1,4	97,2	13,2
54	-	0,1	35,9	4,1	182,9	29,5	105,8	7,5	0,1	0,2	0,3	1,6	206,3	26,9
55	-	2,3	9,8	1,3	174,9	13,7	20,3	8,4	0,5	2,9	0,1	0,3	131,4	28,8
56	88,8	2,3	0,0	65,6	6,7	106,2	-	0,0	0,0	4,3	-	-	60,9	48,6
57	-	0,2	6,0	9,0	52,0	141,2	17,5	4,0	1,3	3,1	0,0	11,6	197,6	156,5
58	0,0	4,5	5,5	6,5	40,7	47,0	13,2	1,7	1,5	3,0	0,1	0,1	185,4	15,2
59	15,5	59,3	3,6	9,0	154,5	75,8	23,3	29,5	0,2	0,2	-	0,2	187,0	268,5
6	428,0	34,0	165,1	595,2	1002,9	2136,0	107,6	177,2	125,6	45,6	44,6	114,1	1633,8	2776,8
61	0,1	0,3	0,8	0,3	3,6	5,6	0,4	0,2	0,0	-	0,1	-	5,7	3,1
62	0,1	1,1	14,7	1,7	54,8	5,2	1,5	0,3	8,4	0,0	2,9	0,0	110,7	7,7
63	8,4	2,3	1,3	3,5	12,2	98,3	1,6	24,1	1,8	1,4	0,0	0,1	76,5	114,7
64	-	3,4	15,1	94,9	79,4	756,1	17,5	36,8	6,2	1,4	0,0	13,4	168,3	296,6
65	0,8	9,7	30,4	4,3	127,1	35,3	16,3	2,2	27,6	4,5	23,2	18,0	153,7	21,9
66	0,2	0,2	30,4	4,8	103,8	21,6	8,7	3,4	11,1	2,2	4,9	0,8	159,4	33,8
67	21,9	4,2	31,0	99,3	240,3	352,5	6,2	3,4	56,8	16,7	7,2	12,2	314,8	473,3
68	390,4	1,1	11,7	348,4	62,1	718,0	10,1	102,7	0,3	17,5	2,5	63,8	179,9	1745,9
69	6,1	11,7	29,6	37,9	319,6	143,5	45,3	4,1	13,4	1,8	3,7	5,8	464,9	79,9
7	18,4	17,8	485,8	390,2	3699,6	3701,3	423,6	75,6	139,9	22,6	42,9	48,1	6028,0	1831,8
71	0,4	0,8	36,9	56,4	223,0	80,8	39,4	0,9	12,5	0,1	0,5	1,1	221,2	33,5
72	0,8	3,2	4,9	68,6	549,2	146,3	63,1	13,0	10,6	0,7	1,0	3,8	645,9	216,3
73	0,4	0,2	5,9	0,2	33,5	5,5	27,9	2,4	6,8	-	3,1	0,0	64,9	8,9
74	6,9	5,3	40,9	211,2	837,2	255,7	77,4	8,6	13,0	2,4	1,1	19,3	1035,2	139,1
75	-	0,7	39,2	5,2	795,8	81,6	43,8	9,8	15,3	4,3	0,0	0,7	304,1	202,1
76	0,0	2,6	34,8	13,7	325,1	205,5	26,0	15,3	2,6	9,4	20,4	12,9	485,2	71,7
77	9,0	4,0	73,7	19,5	383,2	185,7	122,5	12,9	6,8	3,2	13,6	3,4	1008,5	174,6
78	0,8	1,0	169,1	1,5	387,2	88,7	20,1	2,7	70,5	1,0	3,1	0,0	2176,0	407,7
79	0,0	0,1	80,5	13,9	167,5	2651,6	3,3	9,8	1,7	1,5	-	7,0	86,9	277,8
-	-	-	80,0	-	78,0	691,4	-	-	-	-	-	-	-	204,5
-	-	-	80,0	-	45,6	653,8	-	-	-	-	-	-	-	-
-	-	-	-	-	32,4	37,6	-	-	-	-	-	-	-	204,5
8	11,7	13,8	119,6	82,1	958,5	375,1	170,4	51,0	38,5	5,2	167,5	16,6	1180,0	370,9
81	1,0	3,3	6,7	8,0	29,3	16,5	1,8	1,0	1,3	0,2	0,1	0,6	52,3	57,7
82	1,9	0,3	24,1	7,4	55,9	65,7	3,0	13,9	4,7	1,3	0,4	0,0	68,2	117,7
83	0,0	0,0	0,5	0,0	7,1	0,1	0,6	0,1	0,4	-	0,5	-	3,7	0,5
84	8,3	2,0	14,3	1,9	143,8	8,4	7,3	2,7	14,7	0,1	161,5	-	93,1	6,1
85	0,1	0,0	36,2	0,1	22,8	1,5	0,4	0,0	3,9	0,3	0,0	-	56,5	0,5
87	0,2	6,5	4,3	52,2	228,5	139,6	52,0	6,7	2,8	1,1	0,1	11,5	281,5	96,9
88	-	0,0	1,1	0,2	79,5	2,5	44,8	6,3	0,9	0,2	0,1	0,0	110,7	13,3
89	0,3	1,7	32,5	12,3	391,6	140,8	60,5	20,2	9,7	1,8	4,7	4,4	513,8	78,2
9	0,0	0,8	0,5	0,2	4,4	6,3	1,9	0,3	0,1	0,0	0,1	0,0	21,7	11,7

TABELL 13. SAMHANDELEN MED UTVALGTE LAND. HOVEDGRUPPER ETTER SITC.
(FORTS.) TRADE WITH SELECTED COUNTRIES BY DIVISIONS OF THE SITC.

JANUAR-APRIL
JANUARY-APRIL

1999. MILL. KR
1999. MILLION KRONER

GRUPPE	UNGARN		ØSTERRIKE		SØR-AFRIKA		MALAYSIA		TAIWAN		HONG KONG		INDIA	
	IMP.	EKSP.	IMP.	EKSP.	IMP.	EKSP.	IMP.	EKSP.	IMP.	EKSP.	IMP.	EKSP.	IMP.	EKSP.
I ALT	209,7	73,1	727,8	348,4	170,3	65,4	269,7	88,5	805,7	497,8	357,7	270,7	275,5	117,8
0	5,8	2,9	14,0	7,0	47,2	12,3	1,0	5,6	11,5	68,1	1,5	45,3	20,1	0,4
00	-	-	-	-	0,0	-	-	-	-	-	-	-	-	-
01	0,0	1,3	-	-	-	-	-	0,1	-	0,0	-	-	-	-
02	1,2	0,0	-	0,0	-	-	-	-	-	-	-	-	-	-
03	-	1,6	-	6,8	-	6,6	0,2	4,6	9,7	67,1	0,5	44,8	1,0	0,2
04	0,0	-	1,9	0,0	0,0	0,0	-	0,0	-	-	0,0	0,1	2,1	-
05	3,0	-	6,9	-	46,7	-	0,6	-	0,0	-	0,1	-	3,1	-
06	0,1	-	1,8	0,1	0,5	-	0,0	-	-	-	0,0	-	0,0	-
07	0,1	-	0,7	-	0,0	0,0	0,0	-	0,1	-	0,0	-	13,4	-
08	1,3	-	2,6	-	5,6	-	0,9	0,3	1,0	0,0	0,5	-	0,2	-
09	-	-	0,2	0,1	-	-	0,1	-	1,4	0,0	0,7	-	0,5	-
1	1,7	-	1,2	0,0	7,0	0,0	-	0,0	-	-	-	0,0	0,1	-
11	1,7	-	1,2	-	4,6	0,0	-	0,0	-	-	-	0,0	0,0	-
12	-	-	-	0,0	2,4	-	-	-	-	-	-	-	0,1	-
2	6,3	5,8	1,8	13,2	87,0	-	3,0	5,1	2,4	35,0	0,8	10,1	42,4	9,0
21	-	-	-	0,5	-	-	-	-	-	0,0	-	0,2	-	3,4
22	1,6	-	0,0	-	0,3	-	-	-	0,0	-	0,0	-	0,0	-
23	-	-	0,0	-	-	-	0,9	-	0,0	-	0,0	-	-	-
24	4,1	0,1	0,3	6,0	16,2	-	2,1	-	0,0	-	0,7	-	-	-
25	-	5,5	-	6,7	0,1	-	-	0,3	-	13,9	-	-	-	4,1
26	0,0	0,2	0,4	-	-	-	-	-	2,3	-	-	0,0	0,0	-
27	0,0	-	0,6	-	0,1	-	-	4,4	-	20,3	0,0	9,3	3,0	1,1
28	0,6	-	0,3	-	70,3	-	-	0,4	-	0,0	-	0,5	38,2	-
29	0,0	0,1	0,3	0,1	0,0	-	0,0	-	0,0	0,7	0,0	-	1,1	0,4
3	-	-	0,1	0,4	-	0,0	-	-	0,0	185,7	1,7	0,0	-	0,6
32	-	-	-	-	-	-	-	-	-	-	-	-	-	0,6
33	-	-	0,1	0,4	-	0,0	-	-	0,0	185,7	1,7	0,0	-	-
34	-	-	-	-	-	-	-	-	-	-	-	-	-	0,0
35	-	-	-	-	-	-	-	-	-	-	-	-	-	-
4	-	0,5	0,1	1,9	-	0,4	26,0	0,3	-	0,2	0,1	-	0,1	1,2
41	-	-	-	-	-	0,2	-	0,1	-	0,2	-	-	-	1,2
42	-	-	0,1	-	-	-	26,0	-	-	-	-	-	0,1	-
43	-	0,5	-	1,9	-	0,3	-	0,3	-	-	-	-	-	-
5	7,5	5,9	53,3	63,5	1,6	10,2	3,7	40,4	9,7	44,7	2,5	57,5	2,0	7,6
51	2,8	0,4	18,1	4,1	0,2	0,7	3,4	0,0	0,3	18,5	0,0	0,0	1,6	0,9
52	0,1	0,2	1,2	8,5	0,6	1,5	-	9,5	0,5	3,3	0,8	0,4	0,1	0,9
53	0,3	0,4	0,7	0,4	-	0,4	0,0	0,8	0,3	1,2	-	0,0	0,2	0,0
54	0,0	-	14,5	24,3	0,2	0,8	0,0	1,0	0,1	2,4	0,0	1,7	0,0	1,3
55	1,5	4,1	1,0	5,7	0,0	1,1	-	0,2	1,0	-	0,3	0,2	0,0	0,0
56	-	0,2	-	-	-	0,0	-	26,8	-	0,5	-	48,6	-	-
57	1,0	0,2	5,1	13,6	0,4	2,9	0,0	1,7	5,4	8,6	0,0	4,1	0,0	1,0
58	0,8	0,2	8,9	1,0	0,0	0,0	-	-	1,8	0,0	0,1	2,2	0,0	0,3
59	1,0	0,3	3,9	6,0	0,1	2,7	0,3	0,3	0,3	10,1	1,4	0,2	0,1	3,2
6	42,0	34,7	168,1	129,9	15,3	8,6	34,6	14,5	88,8	118,9	10,0	94,0	93,0	23,7
61	0,0	-	0,0	0,0	0,0	-	-	-	0,8	0,0	0,9	1,3	2,0	-
62	2,2	0,1	6,5	0,4	3,1	-	1,8	-	6,4	0,1	0,3	0,1	0,5	0,0
63	2,2	0,1	5,4	19,3	0,0	-	9,6	-	2,9	0,0	0,3	2,2	0,9	-
64	3,7	11,4	27,4	24,7	0,3	3,1	0,4	3,5	0,9	76,8	0,4	15,4	0,6	12,4
65	7,4	0,3	24,9	0,8	0,7	0,6	4,4	0,0	10,2	-	1,1	9,7	66,3	0,1
66	2,1	0,5	18,2	3,9	1,5	0,8	16,1	0,0	3,3	0,3	1,3	2,2	15,3	0,1
67	0,5	1,9	45,5	2,0	0,7	0,5	0,0	1,3	1,5	19,2	0,1	0,8	0,5	8,0
68	19,4	20,3	6,8	73,4	7,1	2,0	0,2	8,2	0,2	19,0	0,0	54,5	0,4	-
69	4,6	0,1	33,4	5,4	1,9	1,6	2,2	1,3	62,6	3,6	5,5	7,6	6,6	3,0
7	104,5	19,9	335,0	98,2	10,1	30,5	143,0	20,2	571,1	29,7	145,7	53,9	3,2	67,9
71	2,0	-	5,1	0,2	0,4	4,0	0,5	2,5	1,1	0,8	0,3	2,0	0,6	19,7
72	1,5	1,6	57,4	17,3	0,7	8,9	0,8	1,3	8,5	0,8	1,3	3,2	0,0	1,7
73	0,0	0,8	15,5	2,0	0,4	0,0	0,0	-	9,8	0,9	0,1	0,1	0,3	0,2
74	6,0	6,5	58,0	30,0	2,3	3,3	1,2	1,9	12,4	6,2	0,4	8,1	0,3	12,2
75	29,0	0,6	5,3	17,7	0,6	7,8	82,9	1,3	262,5	3,8	74,8	8,6	0,0	2,6
76	33,9	1,2	20,8	8,9	2,3	3,9	33,3	10,6	42,7	7,2	31,9	14,2	0,9	19,5
77	27,2	9,0	69,4	9,7	1,3	2,0	18,3	0,8	53,4	7,8	34,6	15,8	1,0	11,6
78	4,8	0,2	99,9	10,7	2,2	0,4	2,8	-	180,6	2,1	2,4	1,0	0,1	0,0
79	0,1	-	3,6	1,6	-	0,0	3,2	1,8	0,1	0,1	0,0	0,9	-	0,3
8	41,8	3,3	153,8	34,1	2,1	3,3	58,5	2,3	120,1	15,4	194,7	9,9	114,2	7,5
81	5,5	0,1	4,1	2,6	-	-	-	-	13,0	0,3	3,9	0,4	3,1	1,1
82	6,1	0,1	7,6	6,6	0,7	0,2	8,2	0,4	9,3	-	0,6	2,2	5,1	-
83	2,5	0,0	0,1	0,0	0,0	-	0,7	-	1,2	-	2,1	-	6,7	-
84	20,0	0,1	44,0	1,6	0,2	0,0	28,1	0,5	12,4	0,1	128,3	0,7	83,8	0,0
85	1,2	-	24,0	0,0	-	-	5,8	-	7,5	-	2,9	0,0	5,2	-
87	0,6	1,3	13,3	7,5	0,9	1,6	1,8	0,5	4,5	12,0	3,7	1,9	0,2	4,2
88	0,1	0,3	2,4	0,1	-	-	2,8	0,1	16,6	-	26,1	3,0	0,4	-
89	5,8	1,4	58,3	15,8	0,4	1,6	11,1	0,8	55,6	3,0	27,1	1,6	9,8	2,2
9	0,1	-	0,3	0,2	0,0	0,1	0,0	0,0	2,3	-	0,7	-	0,3	-

TABELL 13. SAMHANDELEN MED UTVALGTE LAND. HOVEDGRUPPER ETTER SITC. JANUAR-APRIL 1999. MILL. KR
(FORTS.) TRADE WITH SELECTED COUNTRIES BY DIVISIONS OF THE SITC. JANUARY-APRIL 1999. MILLION KRONER

GRUPPE	INDONESIA		ISRAEL		JAPAN		KINA		SØR-KOREA		PAKISTAN		SAUDI-ARABIA	
	IMP.	EKSP.	IMP.	EKSP.	IMP.	EKSP.	IMP.	EKSP.	IMP.	EKSP.	IMP.	EKSP.	IMP.	EKSP.
I ALT	217,7	39,3	201,4	171,9	3725,1	2963,7	2370,9	347,1	1219,4	1009,8	103,5	22,3	6,3	81,6
0	13,3	1,2	83,6	53,4	4,1	1275,3	40,5	71,0	19,8	31,5	3,5	1,3	0,0	2,5
00	-	-	-	-	-	-	-	-	-	-	-	-	-	-
01	0,1	0,0	-	-	-	-	-	-	0,2	-	-	-	-	-
02	-	-	-	-	-	45,9	-	-	-	-	-	-	-	-
03	0,7	1,1	0,0	52,1	2,9	1228,4	14,8	67,7	15,2	30,1	-	-	-	2,5
04	0,1	-	0,0	-	0,4	0,7	0,2	-	0,0	-	0,9	-	-	-
05	6,4	-	81,9	-	0,1	-	23,7	-	0,0	-	0,3	-	0,0	-
06	-	-	-	-	-	-	0,5	-	1,2	-	2,1	-	-	-
07	5,8	-	-	-	0,2	-	0,5	0,0	-	-	0,1	-	-	-
08	-	0,1	-	1,3	0,1	-	0,0	3,2	-	1,0	-	1,3	-	-
09	0,3	-	1,7	-	0,5	0,3	0,8	-	3,2	0,5	0,0	-	-	-
1	1,5	-	0,3	-	0,2	0,0	1,5	-	1,5	0,0	-	-	-	0,0
11	0,0	-	0,3	-	0,2	0,0	0,1	-	-	0,0	-	-	-	0,0
12	1,5	-	-	-	-	-	1,4	-	1,5	-	-	-	-	-
2	21,9	6,3	5,8	0,3	1,3	56,8	9,6	36,1	3,1	10,0	1,5	2,8	0,0	0,6
21	-	-	-	-	-	-	0,0	5,6	-	-	0,0	-	-	-
22	-	-	-	-	-	-	0,4	-	-	-	0,2	-	-	-
23	0,0	-	-	-	-	-	0,1	-	-	-	-	-	-	-
24	21,8	-	-	0,0	-	15,3	-	-	-	0,1	-	-	-	-
25	-	6,2	-	-	-	14,5	-	19,8	-	8,2	-	2,5	-	-
26	-	-	-	-	0,0	-	0,0	-	1,4	-	0,4	0,1	-	-
27	0,1	0,2	0,1	0,3	-	23,0	8,3	6,0	0,0	1,7	-	0,1	-	0,6
28	-	-	-	-	0,9	-	0,1	4,7	-	-	0,1	-	-	-
29	0,0	-	5,7	0,0	0,3	4,1	0,7	-	1,8	-	0,8	0,1	0,0	-
3	-	-	-	-	0,2	376,4	41,2	-	-	0,2	-	-	-	-
32	-	-	-	-	-	-	38,1	-	-	-	-	-	-	-
33	-	-	-	-	0,2	376,4	3,1	-	-	0,2	-	-	-	-
34	-	-	-	-	-	-	-	-	-	-	-	-	-	-
35	-	-	-	-	-	-	-	-	-	-	-	-	-	-
4	3,6	0,0	-	0,7	0,0	1,0	0,2	-	0,0	0,4	-	0,1	-	0,0
41	-	0,0	-	0,4	-	-	-	-	0,0	0,4	-	-	-	-
42	3,6	-	-	-	0,0	-	0,2	-	-	-	-	-	-	-
43	-	-	-	0,3	-	1,0	-	-	-	-	-	0,1	-	0,0
5	5,8	10,2	7,5	12,9	53,2	347,2	29,4	27,3	26,7	21,3	0,0	5,6	4,7	9,8
51	2,7	0,1	0,3	0,1	17,1	221,4	3,7	2,6	1,9	0,5	-	0,1	0,2	0,0
52	-	1,2	2,5	1,0	3,1	75,3	16,7	5,2	0,8	9,3	-	1,6	0,6	4,1
53	0,0	0,2	0,1	0,2	2,1	-	0,4	0,4	0,3	0,2	-	0,1	-	0,8
54	0,0	1,5	0,6	0,2	8,5	17,0	1,6	2,2	0,7	0,1	-	1,7	0,0	3,7
55	-	-	1,3	0,5	5,1	1,8	1,1	0,1	0,2	1,1	0,0	0,0	-	0,1
56	-	0,3	0,0	3,1	-	10,1	-	5,8	-	0,1	-	-	-	0,8
57	3,0	1,3	0,0	6,1	5,5	0,8	0,6	6,0	16,6	1,5	-	0,5	2,9	0,1
58	0,0	0,4	2,5	0,3	3,6	0,1	0,8	0,6	1,0	0,3	-	0,1	1,0	0,1
59	-	5,1	0,2	1,5	8,2	20,8	4,6	4,4	5,1	8,2	-	1,4	-	0,1
6	41,4	6,8	7,9	70,5	932,3	338,4	232,9	18,1	88,2	85,3	56,6	7,0	0,2	8,9
61	0,0	-	0,0	-	0,1	0,7	1,7	0,2	0,0	-	0,2	0,0	-	-
62	2,5	-	1,6	0,3	51,9	0,2	6,1	0,0	34,0	0,2	-	-	0,1	1,2
63	20,4	0,1	0,0	0,7	0,2	4,9	19,3	-	1,8	0,5	0,1	-	-	1,7
64	1,5	0,3	0,2	31,6	6,1	23,1	7,2	6,2	0,9	11,5	-	0,4	0,0	0,3
65	7,6	0,1	0,3	0,8	6,7	2,0	52,3	3,6	15,7	4,3	56,0	2,6	-	-
66	7,8	-	1,2	1,6	14,0	0,7	39,0	0,0	2,0	0,5	0,0	-	-	0,2
67	-	3,3	0,3	2,2	808,0	28,0	1,5	2,0	17,1	21,6	-	3,8	-	0,0
68	0,2	2,1	1,2	6,0	0,1	269,7	21,2	2,3	0,4	18,3	-	0,1	-	1,9
69	1,5	0,8	3,1	27,2	45,3	9,2	84,5	3,8	16,3	28,3	0,3	0,1	-	3,6
7	15,5	14,0	70,6	28,3	2417,2	484,0	491,3	177,8	985,3	696,8	0,0	4,1	0,4	54,9
71	-	0,1	13,3	0,3	137,9	28,6	0,8	6,6	0,7	19,6	-	0,1	0,0	1,7
72	-	1,2	3,2	0,3	84,3	78,5	3,2	38,7	9,4	146,8	0,0	0,6	-	1,5
73	-	-	0,1	-	37,0	1,0	1,2	0,0	2,8	0,5	-	-	-	-
74	0,0	0,4	4,4	0,9	113,3	169,0	16,1	54,4	13,3	440,0	0,0	0,5	0,0	0,8
75	2,5	12,0	11,8	2,4	513,3	13,7	97,1	12,2	107,9	5,1	-	0,0	0,0	0,7
76	8,2	0,3	17,5	8,8	378,2	8,0	84,0	25,0	44,0	14,9	0,0	1,5	0,1	38,9
77	2,0	0,0	18,7	15,4	198,7	21,3	79,6	37,2	46,2	44,2	0,0	1,3	0,1	11,0
78	2,8	-	1,5	0,1	951,9	7,5	44,6	0,6	108,8	1,3	-	0,0	0,2	0,0
79	-	-	0,2	0,2	2,6	156,5	164,6	3,2	652,3	24,4	-	-	-	0,2
-	-	-	-	-	-	148,8	163,4	-	-	-	-	-	-	-
-	-	-	-	-	-	148,8	163,4	-	-	-	-	-	-	-
-	-	-	-	-	-	-	-	-	650,6	-	-	-	-	-
8	114,6	0,8	25,7	5,5	316,3	84,5	1519,5	17,0	94,5	163,6	41,8	1,4	0,9	5,0
81	0,1	0,5	0,3	2,2	0,4	3,5	37,4	0,8	0,0	18,2	0,0	0,1	-	-
82	29,4	-	0,7	0,1	0,6	26,4	29,0	1,5	0,9	10,5	0,3	0,8	0,0	0,5
83	1,2	-	0,4	-	1,0	-	98,4	-	1,2	-	0,2	-	-	0,0
84	48,5	0,0	4,2	-	7,5	0,6	893,4	0,4	55,7	0,7	30,1	0,0	0,0	0,0
85	25,3	-	0,5	-	0,0	0,0	133,9	0,1	6,2	0,0	0,0	-	-	-
87	0,1	0,3	8,7	1,2	71,2	43,6	10,9	12,1	1,5	131,5	0,1	0,1	0,3	2,8
88	1,1	-	0,1	0,0	116,3	1,1	35,8	0,2	2,3	0,0	0,0	0,0	-	-
89	8,9	0,1	10,8	2,0	119,2	9,2	280,7	1,9	26,7	2,7	11,1	0,5	0,7	1,6
9	0,0	0,0	0,1	0,2	0,2	0,1	4,8	-	0,1	0,7	0,0	0,1	0,0	0,0

TABELL 13. SAMHANDELEN MED UTVALGTE LAND. HOVEDGRUPPER ETTER SITC. JANUAR-APRIL 1999. MILL. KR
(FORTS.) TRADE WITH SELECTED COUNTRIES BY DIVISIONS OF THE SITC. JANUARY-APRIL 1999. MILLION KRONER

GRUPPE	SINGAPORE		THAILAND		CANADA		U S A		ARGENTINA		BRASIL		AUSTRALIA	
	IMP.	EKSP.	IMP.	EKSP.	IMP.	EKSP.	IMP.	EKSP.	IMP.	EKSP.	IMP.	EKSP.	IMP.	EKSP.
I ALT	251,4	444,6	297,6	111,7	1305,8	3240,2	6334,1	7248,4	96,5	48,4	690,9	581,9	191,6	280,3
0	1,1	29,8	54,7	27,8	87,0	109,6	385,0	544,2	38,1	16,6	165,6	437,6	14,2	27,5
00	-	-	-	0,5	1,4	-	0,8	-	-	-	-	-	0,0	-
01	-	0,1	-	-	-	-	0,5	0,7	-	-	4,6	-	3,4	-
02	-	0,1	0,0	-	-	8,2	0,5	81,3	-	-	-	-	-	15,0
03	0,8	27,9	12,1	24,1	55,2	96,9	121,8	453,5	0,7	15,6	0,0	431,6	-	9,3
04	0,2	0,2	14,6	0,0	11,2	0,4	76,9	2,5	7,6	-	-	-	3,8	0,7
05	-	0,0	24,9	-	17,3	0,0	100,3	0,2	29,0	-	55,4	-	5,7	-
06	-	0,0	0,7	-	0,3	-	1,1	0,5	0,8	-	0,0	-	-	-
07	-	-	0,7	-	0,1	0,1	5,7	0,3	-	-	96,6	-	-	-
08	-	-	0,0	3,2	0,9	0,5	61,3	3,2	-	1,0	8,8	6,0	1,1	2,4
09	0,2	1,5	1,8	-	0,5	3,6	16,1	2,1	-	-	0,1	-	0,1	-
1	-	0,1	2,8	0,0	1,1	0,0	36,6	1,2	0,5	-	9,8	-	17,2	0,2
11	-	0,1	1,7	0,0	1,1	0,0	12,7	1,1	0,5	-	0,5	-	17,2	0,2
12	-	0,0	1,1	-	-	-	23,9	0,1	-	-	9,3	-	-	-
2	3,8	4,9	6,9	3,1	956,9	19,5	108,7	27,4	19,5	0,4	425,8	17,9	115,1	2,1
21	-	-	-	-	0,0	0,1	3,6	-	-	-	-	-	-	-
22	0,0	-	0,0	-	1,5	-	17,8	-	0,2	-	232,2	-	0,0	-
23	-	-	0,0	-	-	-	2,4	-	-	-	-	-	-	-
24	3,7	-	1,7	-	7,4	-	32,1	0,0	19,3	-	0,9	-	-	0,6
25	-	2,1	-	1,3	0,1	1,5	0,1	11,4	-	0,4	-	0,3	0,0	-
26	-	0,2	4,8	-	0,1	-	0,4	0,1	-	-	-	-	0,5	0,0
27	-	1,6	-	1,8	0,1	17,2	3,3	13,8	-	-	0,6	17,6	0,1	1,5
28	0,0	0,7	-	-	947,0	0,7	42,8	0,2	-	-	189,7	-	106,2	-
29	0,1	0,2	0,3	0,0	0,6	-	6,4	1,9	-	-	2,3	0,0	8,3	0,0
3	-	0,1	-	-	0,7	2741,9	119,5	2651,4	3,2	-	0,1	0,0	10,5	0,7
32	-	-	-	-	-	-	23,5	-	-	-	-	-	10,4	0,6
33	-	0,1	-	-	0,7	2741,9	95,8	2624,0	3,2	-	0,1	0,0	0,1	0,0
34	-	-	-	-	-	-	0,2	27,4	-	-	-	-	-	-
35	-	-	-	-	-	-	-	-	-	-	-	-	-	-
4	0,0	0,1	0,0	0,8	0,2	0,9	10,3	16,4	-	0,1	0,0	0,1	0,1	1,6
41	-	-	-	0,2	0,0	0,4	9,6	13,6	-	0,1	-	0,1	0,1	1,5
42	0,0	-	0,0	-	0,2	-	0,4	0,0	-	-	0,0	-	-	-
43	-	0,1	-	0,6	-	0,5	0,4	2,8	-	-	0,0	0,0	-	0,1
5	5,6	40,5	2,8	50,6	19,2	18,4	426,6	319,3	0,6	3,8	12,2	17,7	7,4	41,0
51	0,1	4,8	0,0	-	3,3	1,4	135,7	57,4	-	1,0	0,3	1,8	-	0,4
52	-	5,8	0,0	3,5	0,5	0,6	16,3	42,4	0,2	-	11,4	1,4	0,5	11,4
53	0,3	2,3	0,0	1,0	0,0	4,0	25,7	8,1	0,3	0,4	0,1	2,0	0,5	0,3
54	0,2	0,4	0,1	0,9	11,7	3,4	75,8	39,9	-	0,4	0,0	0,9	5,6	0,1
55	0,0	8,5	0,6	0,2	1,3	0,7	51,7	12,4	-	0,2	0,2	0,7	0,7	0,9
56	-	-	-	42,1	-	0,1	0,0	87,6	-	-	-	6,0	-	11,9
57	4,6	11,1	0,2	1,3	1,6	7,4	18,0	17,8	-	1,8	0,1	2,7	0,0	5,4
58	0,2	0,4	0,3	0,3	0,1	0,1	30,5	4,4	-	0,0	0,1	-	0,0	0,0
59	0,1	7,2	1,5	1,3	0,7	0,9	72,9	49,3	0,1	0,1	0,0	2,3	0,1	10,7
6	20,2	57,4	32,1	7,1	75,1	111,1	328,8	1383,7	33,5	9,5	59,1	25,0	2,0	102,6
61	-	-	2,0	-	0,2	0,6	1,3	8,5	16,8	-	0,2	0,0	0,5	-
62	1,4	1,2	2,1	-	1,3	8,7	32,5	3,4	0,0	0,2	0,8	1,7	0,3	0,8
63	2,5	0,5	3,7	0,2	6,0	0,8	6,7	36,2	0,0	-	1,0	-	0,0	1,5
64	0,2	17,9	4,1	0,4	16,4	6,0	33,1	333,5	0,0	0,1	0,0	17,5	0,1	45,7
65	0,2	3,6	9,7	0,0	6,4	6,2	45,8	14,7	-	3,7	4,0	0,1	0,0	1,5
66	0,0	0,3	6,0	1,7	3,0	2,0	27,4	49,0	-	-	0,8	0,1	0,2	1,0
67	0,1	9,3	0,0	2,7	15,2	18,7	31,6	305,2	4,0	0,3	1,3	0,8	0,1	36,9
68	0,2	8,1	0,5	0,7	21,7	47,4	14,6	538,6	11,1	-	48,1	-	0,0	10,8
69	15,6	16,6	4,1	1,2	4,9	20,6	135,9	94,7	1,6	5,3	2,8	4,8	0,7	4,4
7	200,2	267,3	83,7	20,2	129,9	199,8	3886,9	1945,5	0,8	14,7	6,2	65,3	10,8	78,5
71	0,5	10,0	2,2	0,4	4,0	25,5	250,0	126,5	-	0,4	0,1	4,8	0,1	2,1
72	0,9	46,6	2,0	0,3	29,9	43,3	315,5	270,1	-	3,6	1,7	2,0	3,0	9,8
73	0,0	0,9	-	-	0,7	0,7	33,7	4,4	-	-	0,0	-	0,1	0,2
74	9,0	119,1	0,5	0,5	13,4	78,3	361,6	233,8	0,2	3,3	0,6	11,8	1,7	7,6
75	118,0	22,9	40,9	0,0	11,2	3,4	872,3	291,5	0,0	0,3	0,2	0,3	1,6	3,2
76	36,3	20,3	27,9	8,6	15,5	16,4	297,8	87,2	0,5	0,4	1,3	27,1	1,1	15,8
77	30,9	32,5	9,4	9,0	15,3	16,5	489,2	152,8	0,0	6,4	1,1	17,7	2,4	13,1
78	1,7	6,2	0,9	1,2	25,5	0,2	227,0	135,1	0,1	-	1,2	1,2	0,8	0,5
79	2,8	8,9	-	-	14,2	15,4	1039,9	644,2	-	0,1	-	0,4	0,1	26,1
8	20,5	44,3	114,5	2,3	35,4	38,7	1029,9	341,6	0,2	3,4	12,1	18,2	13,9	25,9
81	0,1	4,2	1,9	0,0	1,2	3,3	8,3	4,8	-	-	-	0,0	0,0	3,2
82	1,4	2,9	6,8	0,1	1,8	3,0	49,5	98,7	-	0,0	1,5	0,0	0,2	1,0
83	0,0	-	3,1	0,0	0,1	-	2,1	0,0	-	-	-	-	0,1	-
84	5,9	0,0	43,7	-	5,2	0,6	20,9	11,2	0,0	0,0	0,3	-	0,2	0,1
85	0,3	-	24,8	-	0,5	-	6,6	0,1	-	-	7,1	-	0,1	0,0
87	2,6	31,4	0,7	0,6	12,6	25,7	368,2	163,3	-	0,5	0,6	6,6	8,0	13,8
88	1,7	0,0	6,0	0,3	1,7	0,5	89,1	2,8	-	-	0,0	-	0,2	0,4
89	8,3	5,8	27,4	1,2	12,3	5,4	485,3	60,7	0,1	2,8	2,6	11,6	5,2	7,4
9	0,0	0,2	0,2	-	0,5	0,3	1,8	17,8	0,0	-	0,0	0,0	0,4	0,1

TABELL 14. EKSPORT. UTVALGTE VARER FORDELT PÅ BESTEMMELSESLAND
EXPORTS OF SELECTED COMMODITIES BY COUNTRY OF DESTINATION

VARENR. (H S)	VARE OG LAND	ENHET	APRIL	1999	JANUAR-APRIL	1999	PROSENT AV VAREGR.	PRCSENT AV TRAD. EKSP. (1)
			MENGDE	VERDI	MENGDE	VERDI		
			1000 KR.		1000 KR.			
0302.1201-1202	FERSK OPPDRETTET LAKS	TONN						
	I ALT		18195	521717	71523	1999868	100,0	3,34
	BE BELGIA		479	14519	1624	46622	2,3	
	CH SVEITS		156	4549	755	20310	1,0	
	CN KINA		148	4189	576	15387	0,8	
	DE TYSKLAND		1222	35508	4869	138751	6,9	
	DK DANMARK		4158	113599	17392	476020	23,8	
	ES SPANIA		1669	47915	5077	145014	7,3	
	FI FINLAND		426	11940	1762	48324	2,4	
	FR FRANKRIKE		3450	101417	12975	373427	18,7	
	GB STORBRIANNIA		819	23286	3768	104667	5,2	
	HK HONG KONG		329	8912	1377	35920	1,8	
	IT ITALIA		691	20517	2540	71926	3,6	
	JP JAPAN		1726	51343	7263	199625	10,0	
	NL NEDERLAND		1032	30310	3892	110440	5,5	
	PT PORTUGAL		257	7817	861	25586	1,3	
	SE SVERIGE		912	26231	3866	109204	5,5	
	TW TAIWAN		145	3893	682	18539	0,9	
	ANDRE LAND		576	15772	2244	60106	3,0	
0301.9100-9300								
0301.9902,9909								
0302.1101-1109								
0302.1209-3900								
0302.5000								
0302.6200-6909								
0304.1011-1059	FERSK ELLER KJØLT FISK OG FILETER	TONN						
0304.1070-1099	(UNNT. SILD), ELLERS	TONN						
	I ALT		13575	203886	49515	735695	100,0	1,23
	BE BELGIA		304	7731	1018	26836	3,6	
	CH SVEITS		63	3578	263	14811	2,0	
	DE TYSKLAND		778	17425	3343	75949	10,3	
	DK DANMARK		2967	49844	9923	168111	22,9	
	ES SPANIA		74	2849	289	10251	1,4	
	FR FRANKRIKE		1645	34959	7248	139703	19,0	
	GB STORBRIANNIA		1868	13603	5852	59516	8,1	
	IS ISLAND		-	-	6160	3665	0,5	
	IT ITALIA		53	2422	225	10225	1,4	
	JP JAPAN		145	6923	747	31672	4,3	
	NL NEDERLAND		1039	16926	2973	48622	6,6	
	SE SVERIGE		309	7524	1060	28443	3,9	
	US U S A		722	33653	2051	93627	12,7	
	ANDRE LAND		3608	6449	8363	24264	3,3	
0303.2201-2202	FRYST OPPDRETTET LAKS	TONN						
	I ALT		3304	98463	12466	372503	100,0	0,62
	CN KINA		121	3460	502	14238	3,8	
	DE TYSKLAND		14	652	61	2028	0,5	
	DK DANMARK		4	147	50	1512	0,4	
	ES SPANIA		30	925	137	4134	1,1	
	FR FRANKRIKE		45	1359	305	9456	2,5	
	HK HONG KONG		-	-	108	3245	0,9	
	IL ISRAEL		356	9653	1033	27299	7,3	
	JP JAPAN		1428	45097	5024	159194	42,7	
	KR NORD-KOREA		19	637	286	9012	2,4	
	LT LITAUEN		11	333	103	2727	0,7	
	LV LATVIA		29	825	80	2109	0,6	
	PL POLEN		28	549	159	3980	1,1	
	RU RUSSLAND		187	5291	1117	31299	8,4	
	SE SVERIGE		36	1098	147	4394	1,2	
	SG SINGAPORE		30	819	93	2573	0,7	
	TW TAIWAN		349	10067	1240	35382	9,5	
	US U S A		379	10801	981	30231	8,1	
	ANDRE LAND		240	6750	1040	29691	8,0	
0303.1000-2109								
0303.2209-6900								
0303.6000-7909	FRYST FISK ELLERS, IKKE FILETERT,	TONN						
	UNNTATT SILD	TONN						
	I ALT		27394	349095	148798	1432892	100,0	2,39
	CA CANADA		397	6260	2706	44685	3,1	
	DE TYSKLAND		391	5687	2114	16341	1,1	
	DK DANMARK		605	9541	2653	42478	3,0	
	GB STORBRIANNIA		1299	24384	6123	97452	6,8	
	JP JAPAN		13439	191486	51215	653615	45,6	
	LT LITAUEN		252	1415	3535	15998	1,1	
	LV LATVIA		253	1427	1120	6676	0,5	
	NL NEDERLAND		455	5672	2756	25934	1,8	
	PL POLEN		2096	13064	15832	79991	5,6	
	PT PORTUGAL		961	22260	3932	87384	6,1	
	RU RUSSLAND		490	1931	19189	85750	6,0	
	SE SVERIGE		352	6834	897	16696	1,2	
	TW TAIWAN		214	1529	830	8908	0,6	
	US U S A		598	12474	3640	64691	4,5	
	ANDRE LAND		5592	45132	32257	186291	13,0	
0304.2010-2059								
0304.2070-2099	FRYSTE FILETER AV FISK, UNNT. SILD	TONN						
	I ALT		7458	294494	29834	1160895	100,0	1,94
	BE BELGIA		38	1712	251	11202	1,0	
	DE TYSKLAND		964	36827	3886	144002	12,4	
	DK DANMARK		560	21042	1512	55075	4,7	
	FI FINLAND		224	6645	1112	31709	2,7	
	FR FRANKRIKE		482	22898	3944	152087	13,1	
	GB STORBRIANNIA		2480	91356	7699	277658	23,9	
	IT ITALIA		313	16221	1368	69709	6,0	
	JP JAPAN		827	30223	2464	101173	8,7	
	NL NEDERLAND		47	2833	209	12355	1,1	
	SE SVERIGE		322	12860	1569	62849	5,4	
	US U S A		827	41648	3952	189343	16,3	
	ANDRE LAND		375	10229	1868	53733	4,6	

(1) TRADISJONELL EKSPORT = EKSPORT UNNTATT SKIP, OLJEPLATTFORMER, RÅOLJE OG NATURGASS. SE TABELL 1, KOLONNE B3.
(1) TRADITIONAL EXPORTS = EXPORTS EXCL. SHIPS, OIL PLATFORMS, CRUDE OIL AND NATURAL GAS. SEE TABLE 1, COLUMN B3.

TABELL 14. EKSPORT. UTVALGTE VARER FORDELT PÅ BESTEMMELSESLAND
(FORTS.) EXPORTS OF SELECTED COMMODITIES BY COUNTRY OF DESTINATION

VARENØR. (H S)	VARE OG LAND	ENHET	APRIL 1999		JANUAR-APRIL 1999		PROSENT AV VAREGR.	PROSENT AV TRAD. EKSP.(1)
			MENGDE	VERDI	MENGDE	VERDI		
			1000 KR.		1000 KR.			
0305.3004-3009 0305.4100,4900 0305.6200-6909	SALTET, TØRKET ELLER RØYKT FISK, I.E.N., HERUNDER FILETER	TONN						
	I ALT		4298	166575	24889	981518	100,0	1,64
	CA CANADA		242	5721	1054	24546	2,5	
	CH SVEITS		21	1723	93	7714	0,8	
	ES SPANIA		690	23675	3597	128641	13,1	
	FR FRANKRIKE		72	2338	430	14236	1,5	
	GR HELLAS		49	2214	2165	82777	8,4	
	IT ITALIA		198	8499	1215	53117	5,4	
	JP JAPAN		30	2574	164	13719	1,4	
	PT PORTUGAL		2698	103724	14898	585932	59,7	
	SE SVERIGE		16	1037	69	5252	0,5	
	US U S A		48	3351	260	19863	2,0	
	ANDRE LAND		234	11718	942	45722	4,7	
0305.5101-5104 0305.5901-5902 0305.5904,5907	TØRRFISK	TONN						
	I ALT		37	3314	642	57534	100,0	0,10
	BR BRASIL		-	-	50	2693	4,7	
	CH SVEITS		-	-	21	1684	2,9	
	GB STORBRIANNIA		11	830	28	2175	3,8	
	HR KROATIA		-	-	8	800	1,4	
	IT ITALIA		4	567	324	36294	63,1	
	NG NIGERIA		-	-	85	4669	8,1	
	US U S A		18	1803	69	5805	10,1	
	ANDRE LAND		4	114	57	3414	5,9	
0305.5107 0305.5903 0305.5905-5906 0305.5908	KLIPPFISK	TONN						
	I ALT		3273	134487	24122	1009447	100,0	1,68
	BR BRASIL		270	9827	10386	426901	42,3	
	CD KONGO (ZAIRE)		-	-	162	3487	0,3	
	CH SVEITS		54	2960	234	13108	1,3	
	DO DEN DOMINIK. REPUB.		750	17740	2825	69022	6,8	
	FR FRANKRIKE		145	7163	922	45658	4,5	
	IT ITALIA		168	8317	819	42416	4,2	
	JK JAMAICA		125	3339	439	11423	1,1	
	MQ MARTINIQUE		179	6931	524	20446	2,0	
	PT PORTUGAL		1159	60691	5193	270031	26,8	
	ANDRE LAND		423	17520	2617	106955	10,6	
0306.1100-2900 0307.1000-9900	KREPSDYR OG BLØTDYR, IKKE HERMETISKE	TONN						
	I ALT		2500	39865	6539	146646	100,0	0,24
	BE BELGIA		9	354	22	1113	0,8	
	CI ELFENBEINSKYSTEN		28	515	188	3568	2,4	
	DE TYSKLAND		6	146	14	523	0,4	
	DK DANMARK		36	1764	198	7599	5,2	
	FO FÆRØYANE		767	5259	1342	10168	6,9	
	FR FRANKRIKE		3	252	24	1285	0,9	
	GB STORBRIANNIA		60	537	164	1880	1,3	
	IS ISLAND		1294	19590	2966	44790	30,5	
	IT ITALIA		13	578	51	2196	1,5	
	JP JAPAN		19	569	546	29418	20,1	
	RU RUSSLAND		26	951	94	3599	2,5	
	SE SVERIGE		196	7850	777	32994	22,5	
	ANDRE LAND		45	1501	154	7514	5,1	
0406.1000-9000	OST OG OSTEMASSE	TONN						
	I ALT		1423	37296	8051	191772	100,0	0,32
	AU AUSTRALIA		143	4564	463	14996	7,8	
	CA CANADA		31	1441	240	8156	4,3	
	DE TYSKLAND		94	2916	567	14819	7,7	
	DK DANMARK		75	1648	359	6463	3,4	
	ES SPANIA		24	579	155	3472	1,8	
	GB STORBRIANNIA		114	3725	335	10919	5,7	
	JP JAPAN		415	7069	2742	45918	23,9	
	MX MEXICO		-	-	63	643	0,3	
	NL NEDERLAND		2	108	28	643	0,3	
	SE SVERIGE		21	788	267	10176	5,3	
	US U S A		468	13778	2579	71679	37,4	
	ANDRE LAND		35	680	251	3887	2,0	
1504.2031,2099	SILDEOLJE OG ANNEN FISKEOLJE	TONN						
	I ALT		8752	28158	18155	74483	100,0	0,12
	AU AUSTRALIA		8	156	37	749	1,0	
	DE TYSKLAND		12	272	126	1986	2,7	
	DK DANMARK		812	2395	1427	7115	9,6	
	ES SPANIA		1	15	2002	4937	6,6	
	FR FRANKRIKE		2	56	21	669	0,9	
	GB STORBRIANNIA		3147	10134	5150	21411	28,7	
	NL NEDERLAND		4641	10704	8903	23188	31,1	
	SE SVERIGE		26	1526	49	2103	2,8	
	US U S A		91	2485	346	9459	12,7	
	ANDRE LAND		13	415	94	2865	3,8	

(1): TRADISJONELL EKSPORT = EKSPORT UNNTATT SKIP, OLJEPLATTFORMER, RÅOLJE OG NATURGASS. SE TABELL 1, KOLONNE B3.
(1): TRADITIONAL EXPORTS = EXPORTS EXCL. SHIPS, OIL PLATFORMS, CRUDE OIL AND NATURAL GAS. SEE TABLE 1, COLUMN B3.

74

TABELL 14. EKSPORT. UTVALGTE VARER FORDELT PÅ BESTEMMELSESLAND
(FORTS.) EXPORTS OF SELECTED COMMODITIES BY COUNTRY OF DESTINATION

VARENR. (H S)	VARE OG LAND	ENHET	APRIL 1999		JANUAR-APRIL 1999		PROSENT AV VAREGR.	PROSENT AV TRAD. EKSP. (1)
			MENGDE	VERDI	MENGDE	VERDI		
			1000 KR.		1000 KR.			
1604	FISK, TILBEREDT ELLER KONSERVERT, KAVIAR OG KAVIARETTERLIKNINGER AV ROGN	TONN						
	I ALT		2140	55801	8205	199863	100,0	0,33
	AU AUSTRALIA		15	930	90	5229	2,6	
	CA CANADA		12	925	63	4385	2,2	
	CH SVEITS		163	3895	480	13379	6,7	
	CZ TSJEKKIA		0	4	67	1041	0,5	
	DE TYSKLAND		174	2464	903	12827	6,4	
	DK DANMARK		42	1167	156	3625	1,8	
	FI FINLAND		101	2176	313	7890	3,9	
	FR FRANKRIKE		29	1797	249	13061	6,5	
	GB STORBRIANNIA		52	4942	99	7617	3,8	
	IS ISLAND		3	153	18	849	0,4	
	JP JAPAN		25	1762	75	5526	2,8	
	RU RUSSLAND		38	365	59	832	0,4	
	SE SVERIGE		926	20909	3770	73714	36,9	
	US U S A		123	8504	428	28504	14,3	
	ANDRE LAND		435	5808	1436	21384	10,7	
1605	KREPSDYR OG BLØTDYR, TILBEREDT ELLER KONSERVERT	TONN						
	I ALT		2477	129858	6909	363194	100,0	0,61
	CH SVEITS		10	642	64	3972	1,1	
	DE TYSKLAND		24	1305	157	8740	2,4	
	DK DANMARK		271	12931	595	30729	8,5	
	FI FINLAND		215	10813	748	35921	9,9	
	FR FRANKRIKE		72	3105	191	9709	2,7	
	GB STORBRIANNIA		1222	63970	2993	155025	42,7	
	RU RUSSLAND		3	194	10	584	0,2	
	SE SVERIGE		633	34975	1975	107647	29,6	
	ANDRE LAND		27	1923	176	10866	3,0	
2301.2010,2090	MJØL OG PELLETER AV FISK, KREPSDYR ELLER BLØTDYR	TONN						
	I ALT		14840	54838	56666	253700	100,0	0,42
	CN KINA		98	524	310	1573	0,6	
	DE TYSKLAND		6060	16462	14354	50196	19,8	
	DK DANMARK		1398	6666	6692	31321	12,3	
	ES SPANIA		1000	3152	2101	4743	1,9	
	FR FRANKRIKE		2204	9452	7466	31795	12,5	
	GB STORBRIANNIA		2175	10534	19892	107923	42,5	
	IE IRLAND		1000	3573	1689	7040	2,8	
	IT ITALIA		-	-	2100	8516	3,4	
	SE SVERIGE		174	787	561	2747	1,1	
	ANDRE LAND		730	3689	1501	7846	3,1	
2709.0000	RÅOLJE	TONN						
	I ALT		9971099	8603681	40923103	28352464	100,0	47,31(2)
	BE BELGIA		-	-	536820	347321	1,2	
	CA CANADA		1056725	878462	4131014	2689830	9,5	
	DE TYSKLAND		447137	401195	2358232	1659866	5,9	
	DK DANMARK		343575	302286	1265027	903823	3,2	
	FI FINLAND		-	-	535196	322663	1,1	
	FR FRANKRIKE		1181748	1038845	3710769	2729120	9,6	
	GB STORBRIANNIA		2864643	2401825	11878513	7981273	28,2	
	IE IRLAND		248473	221390	986722	719483	2,5	
	IT ITALIA		140331	102703	974210	576155	2,0	
	JP JAPAN		-	-	544958	375978	1,3	
	NL NEDERLAND		1675899	1472167	6875948	4958910	17,5	
	PL POLEN		112418	101473	112418	101473	0,4	
	PT PORTUGAL		-	-	173558	109109	0,4	
	SE SVERIGE		690890	623913	3378563	2390399	8,4	
	TW TAIWAN		-	-	251214	185716	0,7	
	US U S A		1209260	1059422	3209941	2301345	8,1	
	ANDRE LAND		-	-	-	-	-	
2710.0011-0094	PETROLEUMSPRODUKTER (UNNT. SMØRE-OLJER MV.)	KUB.M.						
	I ALT		801923	656310	4000376	2641049	100,0	4,41
	BE BELGIA		-	-	160883	93710	3,5	
	CA CANADA		13455	12124	81081	52095	2,0	
	DE TYSKLAND		30017	16620	130602	86055	3,3	
	DK DANMARK		53648	40962	443519	261908	9,9	
	FI FINLAND		26806	22168	148860	103452	3,9	
	FO FÆRØYANE		22586	17764	77239	52617	2,0	
	FR FRANKRIKE		23218	19654	117368	85580	3,2	
	GB STORBRIANNIA		129191	125086	814456	618775	23,4	
	GL GRØNLAND		22646	22572	22646	22572	0,9	
	HR KROATIA		-	-	30174	20358	0,8	
	IS ISLAND		76708	65006	253184	188928	7,2	
	IT ITALIA		-	-	210485	101147	3,8	
	NL NEDERLAND		107463	73501	541188	314050	11,9	
	PL POLEN		-	-	81602	51233	1,9	
	SE SVERIGE		25452	13580	170786	102869	3,9	
	US U S A		216797	183600	452169	322131	12,2	
	ANDRE LAND		53936	43673	264134	163568	6,2	
2711.2100	NATURGASS, I GASSFORM	1000 KUB.M.						
	I ALT		3926000	2377816	16696178	10544381	100,0	17,60(2)
	BE BELGIA		305230	185061	1111183	693743	6,6	
	CZ TSJEKKIA		144676	87717	569108	359307	3,4	
	DE TYSKLAND		1888730	1145137	6954518	4365639	41,4	
	ES SPANIA		289353	175435	967083	606304	5,8	
	FR FRANKRIKE		1115345	676234	5423174	3431457	32,5	
	GB STORBRIANNIA		37990	20515	210924	146946	1,4	
	NL NEDERLAND		144676	87717	1460188	940985	8,9	
	ANDRE LAND		-	-	-	-	-	

(1) TRADISJONELL EKSPORT = EKSPORT UNNTATT SKIP, OLJEPLATTFORMER, RÅOLJE OG NATURGASS. SE TABELL 1, KOLONNE B3.
(2) DISSE PROSENTTALLENE AVVIKER FRA DE ØVRIGE FORDI RÅOLJE OG NATURGASS IKKE INNGÅR I TRADISJONELLE VARER.
(1) TRADITIONAL EXPORTS = EXPORTS EXCL. SHIPS, OIL PLATFORMS, CRUDE OIL AND NATURAL GAS. SEE TABLE 1, COLUMN B3.
(2) THESE PERCENTAGE FIGURES DEVIATE FROM THE OTHERS AS CRUDE OIL AND NATURAL GAS ARE NOT INCLUDED IN TRADITIONAL COMMODITIES.

TABELL 14. EKSPORT. UTVALGTE VARER FORDELT PÅ BESTEMMELSESLAND
(FORTS.) EXPORTS OF SELECTED COMMODITIES BY COUNTRY OF DESTINATION

VARENØR. (H S)	VARE OG LAND	ENHET	APRIL 1999		JANUAR-APRIL 1999		PROSENT AV VAREGR.	PROSENT AV TRAD. EKSP. (1)
			MENGDE	VERDI	MENGDE	VERDI		
			1000 KR.		1000 KR.			
3901-3906	POLYMERER, UBEARBEIDDE	TONN						
	I ALT		34341	161066	135511	666059	100,0	1,11
	BE BELGIA		74	459	1251	6835	1,0	
	DE TYSKLAND		6241	25983	22527	97594	14,7	
	DK DANMARK		4809	21681	21025	101052	15,2	
	FI FINLAND		2522	10320	8598	38924	5,8	
	FR FRANKRIKE		567	2080	3551	13478	2,0	
	GB STORBRITANNIA		3742	19896	16245	93709	14,1	
	NL NEDERLAND		1603	6954	5957	26963	4,0	
	SE SVERIGE		11224	52557	42206	207903	31,2	
	TR TYRKIA		305	1261	1743	6490	1,0	
	ANDRE LAND		3254	19876	12406	73111	11,0	
3907-3914	POLYETERE, POLYESTERE, POLYAMIDER, HARPIKSER, POLYURETANER, SILIKONER, NATURLIGE POLYMERER MV., UBEARBEIDDE	TONN						
	I ALT		8584	125995	34594	509029	100,0	0,85
	AT ØSTERRIKE		341	3786	1055	11741	2,3	
	BE BELGIA		45	767	158	3503	0,7	
	CA CANADA		136	1968	580	6710	1,3	
	DE TYSKLAND		1138	14858	3933	57367	11,3	
	DK DANMARK		1073	16087	5002	74759	14,7	
	ES SPANIA		57	1526	206	6290	1,2	
	FI FINLAND		315	5280	1109	20664	4,1	
	FR FRANKRIKE		306	7061	1385	33327	6,5	
	GB STORBRITANNIA		438	10513	2108	47100	9,3	
	IT ITALIA		222	4645	1042	24404	4,8	
	NL NEDERLAND		1444	18021	5660	71098	14,0	
	PL POLEN		251	2313	1007	8705	1,7	
	SE SVERIGE		1656	17563	6977	75965	14,9	
	TR TYRKIA		100	2438	258	5133	1,0	
	US U S A		200	6884	691	15280	3,0	
	ZA SØR-AFRIKA		70	947	193	2233	0,4	
	ANDRE LAND		792	11337	3250	44750	8,8	
3915-3921	AVFALL, SKRAP OG HALVFABRIKATER AV PLAST	TONN						
	I ALT		6403	83318	25289	339687	100,0	0,57
	DE TYSKLAND		901	2998	2903	16997	5,0	
	DK DANMARK		593	9310	2688	36376	10,7	
	FI FINLAND		223	3824	850	13502	4,0	
	FR FRANKRIKE		354	4666	1548	20188	5,9	
	GB STORBRITANNIA		863	10878	3825	49062	14,4	
	NL NEDERLAND		406	2775	1642	15186	4,5	
	PL POLEN		208	2669	679	9638	2,8	
	PT PORTUGAL		5	94	730	10387	3,1	
	SE SVERIGE		1906	30490	7630	122783	36,1	
	US U S A		77	1276	236	4502	1,3	
	ANDRE LAND		869	14338	2577	41066	12,1	
3922-3926	FERDIGE VARER AV PLAST (UNNT. MØBLER, LEKETØY MV.)	TONN						
	I ALT		3453	88262	14376	361630	100,0	0,60
	AU AUSTRALIA		32	812	245	4252	1,2	
	BE BELGIA		39	1596	156	6508	1,8	
	DE TYSKLAND		155	4111	791	15397	4,3	
	DK DANMARK		584	11336	2414	47691	13,2	
	FI FINLAND		268	8434	1177	30741	8,5	
	FR FRANKRIKE		132	2145	763	14415	4,0	
	GB STORBRITANNIA		702	12050	2279	43124	11,9	
	NL NEDERLAND		94	4305	360	14257	3,9	
	PL POLEN		31	924	165	5183	1,4	
	SE SVERIGE		1108	31082	4532	128062	35,4	
	US U S A		50	2346	178	7809	2,2	
	ANDRE LAND		257	9122	1335	44192	12,2	
4301.1000-8000	RÅ PELSSKINN (UNNT. KLIPP)	STK.						
	I ALT		40472	15885	483497	168865	100,0	0,28
	DK DANMARK		40472	15885	481949	168141	99,6	
	FI FINLAND		-	-	1188	632	0,4	
	ANDRE LAND		-	-	360	92	0,1	
4407-4408	TRELAST, SKÅRET ELLER HØVLET, UNNT. PARKETTSTAV	FAST MÅL KUB.M.						
	I ALT		62100	87532	274250	359564	100,0	0,60
	AT ØSTERRIKE		1382	2174	3621	5657	1,6	
	BE BELGIA		2604	3217	16370	19901	5,5	
	CH SVEITS		888	1414	5191	5883	1,6	
	DE TYSKLAND		14905	23165	72685	113125	31,5	
	DK DANMARK		7039	9704	25795	37023	10,3	
	EG EGYPT		-	-	148	134	-	
	FR FRANKRIKE		1491	2312	5798	9344	2,6	
	GB STORBRITANNIA		10460	14431	40356	55311	15,4	
	IE IRLAND		466	528	5183	7251	2,0	
	IS ISLAND		386	627	3017	4228	1,2	
	JP JAPAN		1666	3313	7417	13503	3,8	
	NL NEDERLAND		12691	16611	43020	56231	15,6	
	SE SVERIGE		6506	7290	40912	24619	6,8	
	ANDRE LAND		1616	2747	4737	7356	2,0	

(1) TRADISJONELL EKSPORT = EKSPORT UNNTATT SKIP, OLJEPLATTFORMER, RÅOLJE OG NATURGASS. SE TABELL 1, KOLONNE B3.
(1) TRADITIONAL EXPORTS = EXPORTS EXCL. SHIPS, OIL PLATFORMS, CRUDE OIL AND NATURAL GAS. SEE TABLE 1, COLUMN B3.

TABELL 14. EKSPORT. UTVALGTE VARER FORDELT PÅ BESTEMMELSESLAND
(FORTS.) EXPORTS OF SELECTED COMMODITIES BY COUNTRY OF DESTINATION

VARENR. (H S)	VARE OG LAND	ENHET	APRIL	1999	JANUAR-APRIL	1999	PROSENT	PROSENT
			MENGDE	VERDI	MENGDE	VERDI	AV VAREGR.	AV TRAD. EKSP.(1)
			1000 KR.		1000 KR.			
4701.0000	MEKANISK TREMASSE	TØRRVEKT TONN						
	I ALT		9005	22232	38861	89297	100,0	0,15
	DE TYSKLAND		377	961	6911	14490	16,2	
	DK DANMARK		467	1152	1776	3955	4,4	
	FI FINLAND		-	-	776	1866	2,1	
	FR FRANKRIKE		101	229	169	416	0,5	
	GB STORBRIANNIA		732	1774	3525	8492	9,5	
	IN INDIA		1000	2445	1000	2445	2,7	
	IT ITALIA		3392	8502	6769	16403	18,4	
	NL NEDERLAND		557	1193	5186	11250	12,6	
	SE SVERIGE		1953	4875	7354	17620	19,7	
	ANDRE LAND		427	1101	5396	12360	13,8	
4702-4705	CELLULOSE (HERUNDER DISSOLVING- MASSE)	TØRRVEKT TONN						
	I ALT		30222	123612	143276	609683	100,0	1,02
	AT ØSTERRIKE		383	2349	1135	6676	1,1	
	BE BELGIA		7652	28204	47406	215226	35,3	
	DE TYSKLAND		5622	23130	26123	103475	17,0	
	DK DANMARK		244	932	735	2558	0,4	
	FI FINLAND		1100	3132	1160	3414	0,6	
	FR FRANKRIKE		1975	7375	13726	47871	7,9	
	GB STORBRIANNIA		2845	15192	11568	54058	8,9	
	HU UNGARN		306	1805	936	5468	0,9	
	IT ITALIA		-	-	254	810	0,1	
	NL NEDERLAND		874	5234	4746	28346	4,6	
	SE SVERIGE		6005	18553	22204	72488	11,9	
	TH TAIWAN		1692	8654	2744	13811	2,3	
	US U S A		20	123	2375	11106	1,8	
	ANDRE LAND		1504	8927	8162	44375	7,3	
4802.5100-6000	ANNET TRYKPPAPIR	TONN						
	I ALT		45336	234661	206564	1064177	100,0	1,78
	AU AUSTRALIA		2599	11791	7857	35043	3,3	
	BR BRASIL		880	4043	3901	17438	1,6	
	DE TYSKLAND		2329	11398	10827	53153	5,0	
	DK DANMARK		1333	6404	5066	24155	2,3	
	ES SPANIA		1015	4587	5183	25011	2,4	
	FR FRANKRIKE		3487	18034	21589	113504	10,7	
	GB STORBRIANNIA		9424	50803	30704	157748	14,8	
	IT ITALIA		2011	10304	8760	47872	4,5	
	JP JAPAN		828	6534	3108	19552	1,8	
	LU LUXEMBOURG		215	1156	2141	12829	1,2	
	NL NEDERLAND		11019	57667	45443	244501	23,0	
	SE SVERIGE		538	3066	2041	10495	1,0	
	US U S A		5884	29591	47321	241428	22,7	
	ANDRE LAND		3775	19284	12620	61451	5,8	
4804	KRAFTPAPIR OG KRAFTPAPP, UBESTRØKET	TONN						
	I ALT		15536	63300	73419	301774	100,0	0,50
	BE BELGIA		1007	3957	5454	21745	7,2	
	CH SVEITS		254	1451	1798	9038	3,0	
	DE TYSKLAND		3335	13664	21221	86146	28,5	
	DK DANMARK		640	2737	3640	15268	5,1	
	ES SPANIA		525	1725	3187	10840	3,6	
	FI FINLAND		532	2075	3062	11731	3,9	
	FR FRANKRIKE		1067	3757	3596	12880	4,3	
	GB STORBRIANNIA		3544	15958	15596	69719	23,1	
	IT ITALIA		3051	9913	9533	30846	10,2	
	NL NEDERLAND		829	4830	3171	18784	6,2	
	SE SVERIGE		539	2459	2224	10320	3,4	
	ANDRE LAND		212	774	936	4456	1,5	
4805.3000	SULFITOMSLAGSPAPIR	TONN						
	I ALT		588	5845	2499	23644	100,0	0,04
	AU AUSTRALIA		32	651	175	2226	9,4	
	BE BELGIA		85	993	199	1621	6,9	
	DE TYSKLAND		13	117	168	1180	5,0	
	FR FRANKRIKE		3	61	48	1063	4,5	
	GB STORBRIANNIA		216	2066	813	7338	31,0	
	GT GUATEMALA		-	-	37	575	2,4	
	SE SVERIGE		20	261	131	1384	5,9	
	SG SINGAPORE		78	391	228	1139	4,8	
	TR TYRKIA		-	-	263	2566	10,9	
	ANDRE LAND		141	1304	438	4552	19,3	
4806.2000	GREASEPROOF	TONN						
	I ALT		2233	28543	10520	133670	100,0	0,22
	CA CANADA		67	1165	330	5618	4,2	
	DE TYSKLAND		121	1752	603	8908	6,7	
	DK DANMARK		32	434	108	1536	1,1	
	FR FRANKRIKE		89	1142	290	3751	2,8	
	GB STORBRIANNIA		442	5561	1796	22583	16,9	
	SE SVERIGE		265	4174	1193	16699	12,5	
	TR TYRKIA		214	1938	637	6274	4,7	
	US U S A		635	7330	3960	46405	34,7	
	ANDRE LAND		368	5046	1604	21897	16,4	

(1) TRADISJONELL EKSPORT = EKSPORT UNNTATT SKIP, OLJEPLATTFORMER, RÅOLJE OG NATURGASS. SE TABELL 1, KOLONNE B3.
(1) TRADITIONAL EXPORTS = EXPORTS EXCL. SHIPS, OIL PLATFORMS, CRUDE OIL AND NATURAL GAS. SEE TABLE 1, COLUMN B3.

TABELL 14. EKSPORT. UTVALGTE VARER FORDELT PÅ BESTEMMELSESLAND
(FORTS.) EXPORTS OF SELECTED COMMODITIES BY COUNTRY OF DESTINATION

VARENR. (H S)	VARE OG LAND	ENHET	APRIL 1999		JANUAR-APRIL 1999		PROSENT AV VAREGR.	PROSENT AV TRAD. EKSP. (1)
			MENGDE	VERDI	MENGDE	VERDI		
			1000 KR.		1000 KR.			
7202.2100	FERROSILISIUM, SOM INNEHOLDER OVER 55 PST. SI	TONN						
	I ALT		33305	158955	139784	684218	100,0	1,14
	DE TYSKLAND		8900	42497	31133	158701	23,2	
	ES SPANIA		502	2903	6783	31731	4,6	
	FI FINLAND		1034	4463	4530	20183	2,9	
	FR FRANKRIKE		2398	11225	9956	46873	6,9	
	GB STORBRIANNIA		4495	16840	17645	71158	10,4	
	IT ITALIA		3979	19118	16252	85007	12,1	
	JP JAPAN		1050	8406	3217	26837	3,9	
	KR NORD-KOREA		153	1016	458	2934	0,4	
	NL NEDERLAND		373	1963	2397	11148	1,6	
	SE SVERIGE		2369	10620	8701	40664	5,9	
	US U S A		5343	25272	25622	124591	18,2	
	ANDRE LAND		2709	14632	13090	66390	9,7	
7202.3000	FERROSILICOMANGAN	TONN						
	I ALT		19561	75373	86325	337320	100,0	0,56
	BE BELGIA		1334	5728	7934	31537	9,3	
	CZ TSEKKIA		200	751	1054	3965	1,2	
	DE TYSKLAND		5890	20651	24658	86650	25,7	
	DK DANMARK		606	2074	2334	8082	2,4	
	ES SPANIA		3000	10862	5403	23097	6,8	
	FI FINLAND		2701	12406	4703	22541	6,7	
	FR FRANKRIKE		250	1262	6875	24673	7,3	
	GB STORBRIANNIA		1232	3843	4146	13114	3,9	
	IT ITALIA		2149	7742	14684	55122	16,3	
	SE SVERIGE		1206	5336	7000	30497	9,0	
	TW TAIWAN		907	4444	2182	10610	3,1	
	US U S A		-	-	3682	20990	6,2	
	ANDRE LAND		87	272	1671	6443	1,9	
7208-7212	FLATVALSEDE PRODUKTER AV JERN OG STÅL	TONN						
	I ALT		8428	39454	35858	173925	100,0	0,29
	DE TYSKLAND		913	4250	1641	7578	4,4	
	DK DANMARK		654	3651	2572	14250	8,2	
	ES SPANIA		-	-	1468	5667	3,3	
	FI FINLAND		621	4050	2925	19412	11,2	
	GB STORBRIANNIA		157	583	1900	12415	7,1	
	NL NEDERLAND		99	401	3798	18858	10,8	
	PL POLEN		203	1326	468	2706	1,6	
	SE SVERIGE		5648	24362	20528	89752	51,6	
	ANDRE LAND		133	832	558	3288	1,9	
7213-7216	STANGSTÅL OG PROFILSTÅL	TONN						
	I ALT		30484	69809	132344	320805	100,0	0,54
	CN KINA		101	323	101	323	0,1	
	DE TYSKLAND		1512	5382	4926	18434	5,7	
	DK DANMARK		2415	5169	11336	28383	8,8	
	ES SPANIA		310	1352	3894	14411	4,5	
	FI FINLAND		8918	18288	47840	101344	31,6	
	FR FRANKRIKE		129	404	485	1827	0,6	
	GB STORBRIANNIA		8567	18394	28255	59963	18,7	
	IE IRLAND		-	-	3655	10092	3,1	
	IS ISLAND		55	227	1000	1824	0,6	
	IT ITALIA		239	836	1160	5167	1,6	
	NL NEDERLAND		233	827	2210	5962	1,9	
	PL POLEN		982	3874	4881	18965	5,9	
	SE SVERIGE		7003	14546	19320	42897	13,4	
	US U S A		-	-	1555	6001	1,9	
	ANDRE LAND		20	185	1725	5211	1,6	
7308	JERN-OG STÅLKONSTRUKSJONER OG DELER (UNNT. PREFABRIKERTE BYGNINGER)	TONN						
	I ALT		1941	56483	8869	264666	100,0	0,44
	CH SVEITS		1	185	71	1814	0,7	
	DE TYSKLAND		73	1014	298	8090	3,1	
	DK DANMARK		61	1040	431	14252	5,4	
	ES SPANIA		31	1755	260	9919	3,7	
	FI FINLAND		39	3220	136	7134	2,7	
	FR FRANKRIKE		9	1249	73	6530	2,5	
	GB STORBRIANNIA		127	13621	1424	66856	25,3	
	IS ISLAND		3	55	368	1703	0,6	
	JP JAPAN		0	10	23	1721	0,7	
	KR NORD-KOREA		4	965	222	13392	5,1	
	MT MALTA		6	163	17	2056	0,8	
	NL NEDERLAND		118	3089	261	7649	2,9	
	PL POLEN		16	306	88	3425	1,3	
	SA SAUDI-ARABIA		-	-	22	2736	1,0	
	SE SVERIGE		1117	14469	3018	43395	16,4	
	SG SINGAPORE		14	773	65	5471	2,1	
	US U S A		41	1393	125	4223	1,6	
	ANDRE LAND		282	13176	1967	64301	24,3	
7402.0000	KOPPER, ULEGERT, UBEARBEIDD	TONN						
7403.1100-1900	I ALT		3240	35712	12006	129341	100,0	0,22
	DE TYSKLAND		-	-	96	1073	0,8	
	GB STORBRIANNIA		820	9451	2965	32838	25,4	
	NL NEDERLAND		-	-	0	17	-	
	SE SVERIGE		2420	26261	8944	95309	73,7	
	ANDRE LAND		-	-	0	104	0,1	

(1) TRADISJONELL EKSPORT = EKSPORT UNNTATT SKIP, OLJEPLATTFORMER, RÅOLJE OG NATURGASS. SE TABELL 1, KOLONNE B3.
(1) TRADITIONAL EXPORTS = EXPORTS EXCL. SHIPS, OIL PLATFORMS, CRUDE OIL AND NATURAL GAS. SEE TABLE 1, COLUMN B3.

TABELL 14. EKSPORT. UTVALGTE VARER FORDELT PÅ BESTEMMELSESLAND
(FORTS.) EXPORTS OF SELECTED COMMODITIES BY COUNTRY OF DESTINATION

VARENØR. (H S)	VARE OG LAND	ENHET	APRIL	1999	JANUAR-APRIL	1999	PROSENT AV VAREGR.	PROSENT AV TRAD. EKSP.(1)
			MENGDE	VERDI	MENGDE	VERDI		
			1000 KR.		1000 KR.			
7502.1000	NIKKEL, ULEGERT, UBEARBEIDD	TONN						
	I ALT		6871	269490	25790	939083	100,0	1,57
	CA CANADA		128	4905	221	8026	0,9	
	GB STORBRIANNIA		91	3668	760	27243	2,9	
	HK HONG KONG		375	14374	1412	49315	5,3	
	JP JAPAN		725	26886	1762	63007	6,7	
	NL NEDERLAND		2464	98451	9740	367153	39,1	
	SE SVERIGE		625	23958	2854	97143	10,3	
	US U S A		2345	92429	8272	299448	31,9	
	ANDRE LAND		117	4819	770	27748	3,0	
7601.1000	ALUMINIUM, ULEGERT, UBEARBEIDD	TONN						
	I ALT		9791	109542	42247	473151	100,0	0,79
	BE BELGIA		1268	13391	4577	49868	10,5	
	DE TYSKLAND		4197	47120	19273	209651	44,3	
	DK DANMARK		27	421	1157	14626	3,1	
	FR FRANKRIKE		-	-	631	6770	1,4	
	GB STORBRIANNIA		934	10976	5245	60685	12,8	
	IT ITALIA		2861	31231	9308	103221	21,8	
	JP JAPAN		157	2103	583	9080	1,9	
	SE SVERIGE		101	1251	1166	15261	3,2	
	ANDRE LAND		267	3050	307	3990	0,8	
7601.2001,2002	ALUMINIUM, LEGERT, UBEARBEIDD	TONN						
	I ALT		68270	787647	284858	3336119	100,0	5,57
	AT ØSTERRIKE		707	7623	2950	33874	1,0	
	BE BELGIA		2851	31718	12555	144770	4,3	
	CH SVEITS		1125	12269	3815	44098	1,3	
	DE TYSKLAND		21050	242195	83550	983256	29,5	
	DK DANMARK		1883	21392	8939	107229	3,2	
	ES SPANIA		7457	81669	26307	296744	8,9	
	FI FINLAND		423	4734	1703	19719	0,6	
	FR FRANKRIKE		13228	152539	56442	661854	19,8	
	GB STORBRIANNIA		5173	61789	23695	284664	8,5	
	GR HELLAS		-	-	1557	16877	0,5	
	IT ITALIA		3099	34332	12953	147107	4,4	
	NL NEDERLAND		929	10434	5489	62294	1,9	
	PT PORTUGAL		3630	46734	11517	137841	4,1	
	SE SVERIGE		4611	55552	19208	235718	7,1	
	TR TYRKIA		-	-	5521	62529	1,9	
	ANDRE LAND		2125	24668	8657	97546	2,9	
7604,7605	ALUMINIUMSTENGER,-PROFILER OG -TRÅD	TONN						
	I ALT		9049	141382	37929	593044	100,0	0,99
	AT ØSTERRIKE		153	2222	428	5746	1,0	
	BE BELGIA		406	5235	1109	15733	2,7	
	DE TYSKLAND		2078	28850	9530	133452	22,5	
	DK DANMARK		610	9786	2587	41183	6,9	
	EE ESTLAND		7	422	7	422	0,1	
	ES SPANIA		243	2889	834	10874	1,8	
	FI FINLAND		264	4876	1073	19737	3,3	
	FR FRANKRIKE		1133	13302	4280	50191	8,5	
	GB STORBRIANNIA		864	15560	4644	75374	12,7	
	IT ITALIA		742	9119	3712	45866	7,7	
	NL NEDERLAND		151	3214	769	16021	2,7	
	SE SVERIGE		1863	37267	6908	142443	24,0	
	US U S A		29	810	408	10878	1,8	
	ANDRE LAND		505	7829	1640	25125	4,2	
7606	ALUMINIUMPLATER OG -BÅND OVER 0,2 MM TYKKELSE	TONN						
	I ALT		9718	170816	41971	750027	100,0	1,25
	AE ARABISKE EMIRATER		6	146	406	8622	1,1	
	BE BELGIA		444	7771	1588	28449	3,8	
	CH SVEITS		583	9480	2857	47978	6,4	
	DE TYSKLAND		2365	41255	8845	157524	21,0	
	DK DANMARK		826	16928	3916	83092	11,1	
	FI FINLAND		384	6237	1541	26083	3,5	
	FR FRANKRIKE		985	16707	4499	80359	10,7	
	GB STORBRIANNIA		1386	23793	5623	97889	13,1	
	IT ITALIA		593	8710	3024	45460	6,1	
	NL NEDERLAND		613	10732	2692	48598	6,5	
	SE SVERIGE		810	14504	3247	57988	7,7	
	ANDRE LAND		722	14552	3733	67985	9,1	
7901.1100-1200	SINK, ULEGERT, UBEARBEIDD	TONN						
	I ALT		8734	72287	38468	305437	100,0	0,51
	CH SVEITS		127	1064	602	4676	1,5	
	DE TYSKLAND		2451	20175	13207	105034	34,4	
	DK DANMARK		241	1977	953	7737	2,5	
	FR FRANKRIKE		610	5271	1915	15529	5,1	
	GB STORBRIANNIA		3054	24998	11858	93672	30,7	
	LU LUXEMBOURG		161	1357	717	5610	1,8	
	SE SVERIGE		1399	11874	5686	46094	15,1	
	ANDRE LAND		692	5571	3530	27084	8,9	

(1) TRADISJONELL EKSPORT = EKSPORT UNNTATT SKIP, OLJEPLATTFORMER, RÅOLJE OG NATURGASS. SE TABELL 1, KOLONNE B3.

(1) TRADITIONAL EXPORTS = EXPORTS EXCL. SHIPS, OIL PLATFORMS, CRUDE OIL AND NATURAL GAS. SEE TABLE 1, COLUMN B3.

TABELL 14. EKSPORT. UTVALGTE VARER FORDELT PÅ BESTEMMELSESLAND
(FORTS.) EXPORTS OF SELECTED COMMODITIES BY COUNTRY OF DESTINATION

VARENR. (H S)	VARE OG LAND	ENHET	APRIL 1999		JANUAR-APRIL 1999		PROSENT AV VAREGR.	PROSENT AV TRAD. EKSP.(1)
			MENGDE	VERDI	MENGDE	VERDI		
			1000 KR.		1000 KR.			
8425-8428	MASKINER OG APPARATER FOR LØFTING, LASTING OG LOSSING	STK.						
	I ALT		894	93808	3836	577868	100,0	0,96
	CA CANADA		45	11986	317	26741	4,6	
	CN KINA		7	8986	15	12103	2,1	
	DE TYSKLAND		21	1730	173	11667	2,0	
	DK DANMARK		93	3362	216	23958	4,1	
	ES SPANIA		36	191	117	85433	14,8	
	FI FINLAND		179	24729	366	51335	8,9	
	FR FRANKRIKE		16	1224	81	5883	1,0	
	GB STORBRITANNIA		71	5197	144	76352	13,2	
	HR KROATIA		-	-	9	11924	2,1	
	IS ISLAND		13	3005	55	7913	1,4	
	JP JAPAN		3	4103	41	12378	2,1	
	KR NORD-KOREA		6	5661	100	27749	4,8	
	NL NEDERLAND		75	2491	151	13793	2,4	
	SE SVERIGE		201	4786	1062	16298	2,8	
	SG SINGAPORE		8	4759	35	32880	5,7	
	US U S A		21	2387	170	122689	21,2	
	ANDRE LAND		99	9211	784	38773	6,7	
8432.1000-8000	LANDBRUKSMASKINER FOR JORDBEARB.	STK.						
	I ALT		980	47420	3153	146186	100,0	0,24
	AT ØSTERRIKE		17	836	49	2451	1,7	
	CA CANADA		63	3550	138	9218	6,3	
	DE TYSKLAND		127	7788	234	14041	9,6	
	DK DANMARK		90	6498	262	14751	10,1	
	ES SPANIA		55	2357	428	16498	11,3	
	FI FINLAND		280	6161	761	17761	12,1	
	FR FRANKRIKE		107	5955	432	23421	16,0	
	GB STORBRITANNIA		62	5369	135	10432	7,1	
	PL POLEN		24	492	39	614	0,4	
	SE SVERIGE		66	3621	284	13190	9,0	
	ANDRE LAND		89	4794	391	23808	16,3	
8471	AUTOMATISKE DATABEHANDLINGSMASKINER OG ENHETER TIL DISSE	STK.						
	I ALT		40516	212421	159231	817942	100,0	1,36
	DE TYSKLAND		6861	28778	25297	125610	15,4	
	DK DANMARK		1122	7960	5961	36213	4,4	
	FI FINLAND		243	3577	1171	8500	1,0	
	FR FRANKRIKE		760	8939	7629	30409	3,7	
	GB STORBRITANNIA		1507	13356	5832	46088	5,6	
	HK HONG KONG		41	1947	206	5568	0,7	
	IT ITALIA		1679	8861	13070	61179	7,5	
	JP JAPAN		143	1548	1234	7687	0,9	
	NL NEDERLAND		2753	14838	7868	38827	4,7	
	SE SVERIGE		10561	42023	26879	126486	15,5	
	SG SINGAPORE		2326	5569	7196	17930	2,2	
	US U S A		9077	36764	49794	228044	27,9	
	ANDRE LAND		3443	38259	7094	85601	10,5	
8516.2100-2909 8516.5000-6009	ELEKTRISKE RADIATORER, ØVNER, KAMINER, KOMFYRER, STEKØVNER OG KOMPLETTE KOKEPLATER	STK.						
	I ALT		32165	21010	155770	106430	100,0	0,18
	AT ØSTERRIKE		2750	680	4375	1259	1,2	
	AU AUSTRALIA		1710	878	13275	6316	5,9	
	DE TYSKLAND		745	349	3849	2080	2,0	
	DK DANMARK		4993	2094	20792	8945	8,4	
	FI FINLAND		6844	4625	33900	25181	23,7	
	GB STORBRITANNIA		2092	918	8995	4392	4,1	
	SE SVERIGE		10363	9801	55035	50708	47,6	
	ANDRE LAND		2668	1665	15549	7549	7,1	
8708	DELER OG TILBEHØR TIL MOTOR- KJØRETØYER UNDER POS. 8701-8705	TONN						
	I ALT		3309	183630	14534	810814	100,0	1,35
	BE BELGIA		317	19470	1387	84960	10,5	
	DE TYSKLAND		1378	69315	5931	301405	37,2	
	DK DANMARK		14	617	64	4216	0,5	
	FI FINLAND		51	5040	243	23706	2,9	
	GB STORBRITANNIA		84	6191	404	29978	3,7	
	NL NEDERLAND		45	3294	193	15762	1,9	
	SE SVERIGE		1290	71783	5590	316712	39,1	
	US U S A		49	2887	194	10891	1,3	
	ANDRE LAND		82	5032	528	23183	2,9	
9401,9403	MØBLER (UNNT. TIL MEDISINSK BRUK, SENGBUNNER OG -UTSTYR)	TONN						
	I ALT		3174	197076	12852	802069	100,0	1,34
	BE BELGIA		42	3636	203	13238	1,7	
	CH SVEITS		30	3330	140	13481	1,7	
	DE TYSKLAND		462	23900	1621	103987	13,0	
	DK DANMARK		324	25962	1555	116222	14,5	
	FI FINLAND		231	8560	852	28532	3,6	
	FR FRANKRIKE		98	12694	428	53939	6,7	
	GB STORBRITANNIA		317	15996	1101	64540	8,0	
	IT ITALIA		20	2428	105	11324	1,4	
	JP JAPAN		33	4798	183	26305	3,3	
	NL NEDERLAND		191	9462	674	43766	5,5	
	SE SVERIGE		953	43732	4114	171948	21,4	
	US U S A		176	21338	738	97605	12,2	
	ANDRE LAND		296	21239	1139	57181	7,1	

(1) TRADISJONELL EKSPORT = EKSPORT UNNTATT SKIP, OLJEPLATTFORMER, RÅOLJE OG NATURGASS. SE TABELL 1, KOLONNE B3.
(2) TRADITIONAL EXPORTS = EXPORTS EXCL. SHIPS, OIL PLATFORMS, CRUDE OIL AND NATURAL GAS. SEE TABLE 1, COLUMN B3.

TABELL 15. IMPORT OG EKSPORT, SKIP(1) FORDELT PÅ LAND. MILL. KR
 IMPORTS AND EXPORTS OF SHIPS(1) BY COUNTRY. MILLION KRONER

LAND	IMPORT				EKSPORT			
	APRIL		JANUAR-APRIL		APRIL		JANUAR-APRIL	
	1998	1999	1998	1999	1998	1999	1998	1999
I A L T	1 485,6	185,9	6 442,4	722,4	423,4	82,4	1 936,7	1 634,2
EUROPA	1 194,8	-	2 049,6	231,4	275,0	82,4	1 220,4	1 226,8
AL ALBANIA	-	-	-	-	2,1	-	2,1	-
BE BELGIA	-	-	0,6	-	-	-	-	-
CH SVEITS	21,0	-	21,0	-	-	-	-	-
DE TYSKLAND	-	-	14,2	-	-	-	-	214,5
DK DANMARK	-	-	28,5	-	266,1	7,8	266,1	7,8
ES SPANIA	686,0	-	972,4	80,0	-	-	-	-
FI FINLAND	0,3	-	0,3	-	-	-	116,1	-
FO FÆRØYANE	-	-	-	-	1,0	-	1,0	69,9
FR FRANKRIKE	-	-	-	-	-	-	-	4,0
GB STORBRIANNIA	13,5	-	32,9	78,0	5,8	4,8	762,6	691,4
GI GIBRALTAR	-	-	17,3	48,5	-	-	-	7,9
GR HELLAS	-	-	-	-	-	-	72,6	-
IE IRLAND	-	-	1,8	-	-	-	-	-
IS ISLAND	15,0	-	23,5	-	-	41,5	-	146,3
IT ITALIA	340,0	-	340,0	-	-	-	-	29,5
MT MALTA	-	-	182,1	-	-	-	-	2,5
NL NEDERLAND	-	-	281,0	-	-	-	-	1,6
RU RUSSLAND	-	-	3,8	-	-	-	-	-
SE SVERIGE	119,0	-	130,3	25,0	-	28,3	-	61,4
AFRIKA	275,1	-	1 167,5	166,0	117,2	-	301,1	0,2
KM KOMORENE	-	-	-	-	-	-	-	0,2
LR LIBERIA	275,1	-	1 167,5	166,0	117,2	-	301,1	-
NA NAMIBIA	-	-	-	2,0	-	-	-	-
ASIA	15,7	163,4	1 701,6	163,4	22,5	-	63,3	148,8
CN KINA	-	163,4	-	163,4	-	-	-	-
CY KYPROS	-	-	8,7	-	22,5	-	22,5	-
IN INDIA	-	-	-	-	-	-	40,8	-
IR IRAN	15,7	-	15,7	-	-	-	-	-
JP JAPAN	-	-	449,3	-	-	-	-	148,8
KR KOREA, REPUBLIKKEN	-	-	886,6	-	-	-	-	-
SG SINGAPORE	-	-	341,2	-	-	-	-	-
NORD - AMERIKA	-	22,5	1 273,8	161,6	8,8	-	331,8	308,5
AG ANTIGUA OG BARBUDA	-	-	-	-	-	-	3,3	-
BB BARBADOS	-	-	151,5	-	-	-	-	-
BH BERMUDA	-	-	303,4	-	-	-	135,7	-
BS BAHAMAS	-	-	13,8	134,2	-	-	181,0	64,9
CA CANADA	-	-	-	-	2,5	-	2,5	-
HN HONDURAS	-	-	-	4,9	-	-	-	-
KY CAYMANØYENE	-	-	413,9	-	-	-	-	-
PA PANAMA	-	22,5	391,1	22,5	6,3	-	6,3	273,6
VG JOMFRUØYENE (GB)	-	-	-	-	-	-	3,2	-
OCEANIA	-	-	250,0	-	-	-	20,0	-
AU AUSTRALIA	-	-	250,0	-	-	-	20,0	-

(1) MÅNEDSTALL FOR SKIP ER UFULLSTENDIGE INNTIL ENDELIGE TALL FORELIGGER I APRIL PÅFØLGENDE ÅR.

(1) THE MONTHLY FIGURES FOR SHIPS ARE NOT COMPLETE. THE FINAL FIGURES ARE AVAILABLE IN THE MONTH OF APRIL THE FOLLOWING YEAR.

TABELL 16. SAMHANDELEN MED LANDOMRÅDER OG ENKELETLAND. TRADISJONELLE VARER (1). MILL. KR
 IMPORTS AND EXPORTS, BY COUNTRY AND GROUPS OF COUNTRIES. TRADITIONAL COMMODITIES (1). MILLION KRONER

	IMPORT - OPPRINNELSES LAND IMPORTS - COUNTRY OF ORIGIN				EKSPORT - BESTEMMELSESLAND EXPORTS - COUNTRY OF DESTINATION			
	APRIL		JANUAR-APRIL		APRIL		JANUAR-APRIL	
	1998	1999	1998	1999	1998	1999	1998	1999
I A L T	22 184,7	20 668,9	88 107,7	83 973,8	14 116,9	14 893,5	61 770,8	59 927,5
NORDEN	5 662,7	5 443,0	23 322,8	22 295,2	3 455,9	3 452,9	14 893,3	14 342,6
EFTA	382,6	314,9	1 459,6	1 277,9	270,4	278,7	1 117,3	1 036,6
EU	15 184,8	14 597,1	61 939,3	58 663,1	10 369,0	10 286,5	45 158,9	42 722,9
TIDLIGERE COMECON	841,2	818,8	3 147,5	3 327,1	564,5	380,5	2 718,3	1 781,5
UTVIKLINGS LAND	2 142,8	1 979,5	8 480,5	8 553,1	1 227,8	1 326,5	5 440,4	5 597,3
EUROPA	16 528,0	15 844,6	67 026,9	63 784,7	11 388,9	11 065,8	49 696,7	46 124,3
AT ØSTERRIKE	221,1	178,7	772,3	727,8	96,8	80,1	422,0	348,4
BE BELGIA	478,5	635,5	1 907,3	2 391,1	381,9	319,3	1 782,9	1 449,2
CH SVEITS	287,9	250,7	1 202,8	1 014,2	129,9	121,5	571,7	494,5
CZ TSJEKKIA	79,0	79,9	260,7	312,8	26,0	29,5	144,7	109,4
DE TYSKLAND	3 126,5	2 662,8	11 788,2	10 713,3	1 844,8	1 503,6	7 649,5	6 592,7
DK DANMARK	1 386,6	1 446,6	6 027,0	6 078,4	934,2	895,4	5 074,9	4 345,7
ES SPANIA	359,6	299,3	1 402,0	1 206,2	287,0	416,8	1 457,6	1 675,6
FI FINLAND	796,2	718,1	3 144,6	2 848,9	501,8	492,7	1 896,8	1 874,8
FD FØRØYANE	0,1	8,0	24,8	43,4	31,1	46,0	131,5	160,6
FR FRANKRIKE	938,7	860,2	3 579,9	3 787,2	890,3	775,6	3 709,8	3 576,4
GB STORBRITANNIA	2 247,1	1 922,5	9 451,8	7 748,5	1 796,4	2 327,6	8 736,9	8 225,1
GR HELLAS	33,9	34,5	125,6	136,5	55,3	30,7	352,2	245,2
HU UNGARN	36,7	47,5	158,5	209,7	11,5	15,8	41,4	73,1
IE IRLAND	219,3	239,6	1 153,3	1 055,7	87,4	148,8	419,5	640,7
IS ISLAND	90,4	59,7	237,9	246,8	139,6	157,1	544,1	540,3
IT ITALIA	858,4	962,8	4 077,2	3 395,2	518,0	399,0	2 024,6	1 826,7
LJ LUXEMBOURG	14,0	10,6	56,8	39,4	16,9	17,4	75,0	93,4
NL NEDERLAND	959,6	1 247,2	3 874,7	4 780,9	739,8	733,6	3 245,7	3 110,3
P. POLEN	132,8	155,5	562,5	741,3	140,2	148,8	701,1	736,3
PT PORTUGAL	155,8	168,0	688,9	675,9	368,6	283,6	1 061,2	1 293,9
RU RUSSLAND	402,8	333,2	1 364,8	1 361,0	177,5	78,5	1 024,0	386,6
SE SVERIGE	3 389,4	3 210,7	13 888,6	13 077,7	1 849,1	1 861,6	7 245,9	7 421,2
SK SLOVAKIA	7,4	9,5	43,0	45,4	9,4	10,4	41,5	47,6
TR TYRKIA	91,6	76,9	341,9	345,1	95,1	30,8	318,3	255,4
ANDRE LAND I EUROPA	214,4	226,6	891,8	802,3	260,2	141,4	1 023,6	601,2
AFRIKA	209,6	141,6	739,5	736,0	112,9	129,7	533,4	590,8
BW BOTSWANA	49,1	29,5	224,2	163,0	0,5	0,1	7,4	0,2
GH GHANA	6,8	4,8	7,4	5,3	1,5	7,3	10,3	43,0
MA MAROKKO	22,3	23,0	107,7	107,9	14,3	5,8	42,8	25,6
ZA SØR-AFRIKA	63,5	34,1	201,2	170,3	19,3	14,5	76,2	65,4
ANDRE LAND I AFRIKA	68,0	50,1	199,1	289,5	77,3	101,9	396,7	456,5
ASIA	2 579,1	2 309,2	9 693,8	9 673,8	1 199,1	1 566,6	4 872,1	5 777,4
CH KINA	447,9	444,6	1 955,7	2 207,5	145,9	124,3	512,4	347,1
HK HONG KONG	96,6	81,4	412,3	357,7	65,5	113,0	285,6	270,7
IL ISRAEL	60,7	66,2	191,5	201,4	38,7	42,4	133,8	171,9
IN INDIA	69,2	77,7	254,6	275,5	17,8	27,7	124,5	117,8
JP JAPAN	1 011,2	940,4	3 840,5	3 725,1	403,6	638,6	1 777,5	2 439,0
KR SØR-KOREA	348,8	129,7	747,5	568,8	173,5	240,3	543,8	1 009,8
MY MALAYSIA	59,7	69,7	224,6	269,7	31,2	22,3	85,1	88,5
PK PAKISTAN	22,8	31,3	111,2	103,5	2,8	4,7	16,2	22,3
SG SINGAPORE	65,8	73,1	320,0	251,4	110,0	107,2	439,4	444,6
TH THAILAND	61,8	66,8	274,7	297,6	38,2	37,1	108,8	111,7
TH TAIWAN	211,2	189,0	776,5	805,7	68,1	71,3	293,9	312,1
ANDRE LAND I ASIA	123,4	139,4	584,7	609,9	103,8	137,6	551,1	441,8
NORD - AMERIKA	2 563,3	1 932,9	9 152,2	8 030,1	1 157,6	1 941,3	5 257,5	6 237,1
CA CANADA	449,3	237,7	1 845,8	1 305,8	87,2	138,6	395,3	550,4
JM JAMAICA	56,7	0,1	387,4	123,4	3,6	4,4	17,1	15,5
US U S A	1 980,4	1 624,8	6 569,3	6 334,1	944,6	1 632,2	4 273,1	4 947,1
ANDRE LAND I NORD - AMERIKA	76,8	70,4	349,6	266,7	122,1	166,0	572,1	724,1
SØR - AMERIKA	269,3	406,2	1 255,2	1 534,0	155,4	109,8	1 054,5	867,6
AR ARGENTINA	16,0	39,3	50,2	96,5	13,2	8,0	42,1	48,4
BR BRASIL	109,1	154,7	445,9	690,9	61,2	47,5	754,8	581,9
CO COLOMBIA	29,4	31,8	153,4	153,9	17,4	2,3	41,7	17,3
VE VENEZUELA	5,7	3,5	86,3	109,8	14,5	13,5	81,9	43,2
ANDRE LAND I SØR - AMERIKA	109,1	176,9	519,4	482,9	49,1	38,6	134,1	176,8
OCEANIA	35,3	34,2	240,1	215,0	103,0	80,3	356,5	330,3
AU AUSTRALIA	23,7	28,3	212,2	191,6	98,1	66,8	313,9	280,3
ANDRE LAND I OCEANIA	11,6	5,8	27,9	23,4	4,9	13,5	42,6	49,9
	-	0,2	-	0,2	-	-	-	-
ZZ INT. ORGANISASJONER	-	0,2	-	0,2	-	-	-	-

(1) TRADISJONELL IMPORT = IMPORT UNNTATT SKIP, OLJEPLATTFORMER. SE TABELL 1, KOLONNE A2.
 TRADISJONELL EKSPORT = EKSPORT UNNTATT SKIP, OLJEPLATTFORMER, RÅOLJE OG NATURGASS. SE TABELL 1, KOLONNE B3.
 (1) TRADITIONAL IMPORTS = IMPORTS EXCL. SHIPS AND OIL PLATFORMS. SEE TABLE 1, COLUMN A2.
 TRADITIONAL EXPORTS = EXPORTS EXCL. SHIPS, OIL PLATFORMS, CRUDE OIL AND NATURAL GAS. SEE TABLE 1, COLUMN B3.

TABELL 17. IMPORT OG EKSPORT FORDELT ETTER VARENS ANVENDELSESOMRÅDE. MILL. KR
 IMPORTS AND EXPORTS BY GROUPS OF END USE, BROAD ECONOMIC CATEGORIES. MILLION KRONER

ANVENDELSESOMRÅDE GROUPS OF END USE	APRIL			JANUAR-APRIL				
	1998	1999	ENDRING I PROSENT	1998	1999	ENDRING I PROSENT	ANDEL I PST.	
							1998	1999
IMPORT IMPORTS								
I ALT	23 670	20 855	-11,9	95 154	85 347	-10,3	100,0	100,0
INVESTERINGSVARER	5 858	4 574	-21,9	23 098	18 467	-20,0	24,3	21,6
Transportmidler (ekskl personbiler)	2 598	973	-62,5	9 133	3 391	-62,9	9,6	4,0
Andre investeringsvarer	3 259	3 600	+10,5	13 965	15 076	+8,0	14,7	17,7
VAREINNSATS	8 887	7 560	-14,9	35 698	31 719	-11,1	37,5	37,2
Matvarer	261	277	+6,1	1 307	1 218	-6,8	1,4	1,4
Deler til maskiner og transportmidler	3 135	2 796	-10,8	12 316	11 389	-7,5	12,9	13,3
Annen vareinnsats	5 491	4 487	-18,3	22 075	19 112	-13,4	23,2	22,4
BYGGEVARER	2 308	2 280	-1,2	9 431	9 014	-4,4	9,9	10,6
ENERGIVARER	515	679	+31,8	2 390	2 196	-8,1	2,5	2,6
Motorbensin , diesellolje og lette fyringsoljer	71	68	-4,0	336	216	-35,7	0,4	0,3
Råolje og øvrige brænselsstoffer	355	530	+49,2	1 633	1 557	-4,7	1,7	1,8
Elektrisk strøm	89	81	-8,8	420	422	+0,4	0,4	0,5
KONSUMVARER	4 853	4 824	-0,6	20 002	20 642	+3,2	21,0	24,2
Varige konsumvarer	1 107	999	-9,7	4 040	4 115	+1,9	4,2	4,8
Derav transportmidler (ekskl. personbiler)	336	282	-16,1	909	937	+3,0	1,0	1,1
Mindre varige konsumvarer	1 497	1 498	-	6 652	6 992	+5,1	7,0	8,2
Ikke varige konsumvarer	2 249	2 327	+3,5	9 310	9 535	+2,4	9,8	11,2
Herav matvarer	1 058	1 062	+0,4	4 515	4 427	-1,9	4,7	5,2
PERSONBILER	1 229	915	-25,6	4 444	3 215	-27,7	4,7	3,8
UKLASSIFISERTE VARER	20	24	+19,6	92	94	+2,2	0,1	0,1
EKSPORT EXPORTS								
I ALT	25 625	25 957	+1,3	110 610	100 509	-9,1	100,0	100,0
INVESTERINGSVARER	2 113	3 126	+47,9	10 667	11 282	+5,8	9,6	11,2
Transportmidler (ekskl personbiler)	604	179	-70,3	2 701	2 145	-20,6	2,4	2,1
Andre investeringsvarer	1 509	2 947	+95,3	7 966	9 138	+14,7	7,2	9,1
VAREINNSATS	7 380	6 846	-7,2	31 107	29 330	-5,7	28,1	29,2
Matvarer	47	60	+25,9	290	232	-19,9	0,3	0,2
Deler til maskiner og transportmidler	1 474	1 366	-7,4	5 759	6 057	+5,2	5,2	6,0
Annen vareinnsats	5 858	5 421	-7,5	25 058	23 041	-8,0	22,7	22,9
BYGGEVARER	1 117	1 172	+4,9	4 619	4 764	+3,1	4,2	4,7
ENERGIVARER	12 136	11 795	-2,8	52 167	42 299	-18,9	47,2	42,1
Motorbensin , diesellolje og lette fyringsoljer	479	375	-21,8	2 210	1 409	-36,2	2,0	1,4
Råolje og øvrige brænselsstoffer	11 642	11 392	-2,1	49 868	40 763	-18,3	45,1	40,6
Elektrisk strøm	16	28	+78,8	89	127	+42,1	0,1	0,1
KONSUMVARER	2 857	2 994	+4,8	11 946	12 709	+6,4	10,8	12,6
Varige konsumvarer	245	287	+17,4	1 022	1 136	+11,1	0,9	1,1
Derav transportmidler (ekskl. personbiler)	36	64	+76,6	165	188	+14,1	0,1	0,2
Mindre varige konsumvarer	195	208	+6,7	778	873	+12,2	0,7	0,9
Ikke varige konsumvarer	2 417	2 499	+3,4	10 146	10 700	+5,5	9,2	10,6
Herav matvarer	2 243	2 239	-0,2	9 368	9 661	+3,1	8,5	9,6
PERSONBILER	5	15	+221,5	54	83	+53,4	-	0,1
UKLASSIFISERTE VARER	16	10	-41,0	50	42	-16,2	-	-

TABELL 18. EKSPORT ETTER OPPRINNELSES-(PRODUKSJONS)FYLKE OG SITC. TRADISJONELLE VARER (1). MILL. KR
EXPORTS BY COUNTY OF ORIGIN(PRODUCTION) AND SITC. TRADITIONAL COMMODITIES (1). MILLION KRONER

FYLKE COUNTY	APRIL		JANUAR-APRIL		FORDELING ETTER SITC		DISTRIBUTION BY THE SITC		
	1998	1999	1998	1999	MAT-,DRIKKE- VARER,TOBAKK 0,1	AV DETTE FISK 03	RÅVARER 2,4	BRENSELS- STOFFER 3	BEARBEIDDE VARER 5-9
I A L T	14 116,9	14 893,5	61 770,8	59 927,5	10 184,8	9 058,4	2 708,9	3 471,8	43 562,0
01 ØSTFOLD.....	1 080,6	1 033,2	4 718,9	4 648,9	176,1	40,1	516,0	1,4	3 955,4
02 AKERSHUS.....	427,9	460,7	1 790,7	1 937,4	60,1	16,6	55,9	20,1	1 801,2
03 OSLO.....	541,6	540,2	2 443,5	2 476,3	239,3	50,2	197,0	8,0	2 031,9
04 HEDMARK.....	283,7	314,2	1 114,0	1 199,8	19,8	0,4	212,5	1,2	966,4
05 OPPLAND.....	257,3	260,3	1 007,5	1 039,5	8,9	3,5	40,4	1,6	988,5
06 BUSKERUD.....	813,5	865,5	3 497,1	3 462,6	9,8	0,3	316,3	5,4	3 131,1
07 VESTFOLD.....	680,3	779,1	3 135,5	3 239,5	25,5	1,1	271,7	654,2	2 288,1
08 TELEMARK.....	890,6	837,4	3 578,1	3 308,1	6,2	2,3	28,5	32,2	3 241,3
09 AUST-AGDER.....	235,6	215,4	944,3	915,6	10,8	10,7	57,6	-	847,1
10 VEST-AGDER.....	1 010,1	1 055,7	4 515,3	4 631,6	95,8	76,3	23,9	17,0	4 494,9
11 ROGALAND.....	1 398,6	1 197,8	6 819,5	5 006,0	476,6	309,2	129,0	1 056,1	3 344,3
12 HORDALAND.....	1 623,2	1 346,6	6 601,0	5 903,1	768,6	686,5	194,1	1 523,5	3 416,9
14 SOGN OG FJORDANE	547,0	538,7	2 555,0	2 249,0	749,2	633,5	34,8	0,2	1 464,7
15 MØRE OG ROMSDAL	1 211,0	2 725,6	7 018,6	8 280,3	2 685,5	2 587,3	132,9	0,0	5 461,9
16 SØR-TRØNDELAG..	347,4	305,0	1 331,9	1 258,6	445,5	400,6	28,9	0,0	784,2
17 NORD-TRØNDELAG..	282,9	316,6	1 216,8	1 288,1	181,8	144,7	131,2	0,1	975,1
18 NORDLAND.....	721,2	586,7	2 902,4	2 741,2	980,1	942,4	56,1	15,6	1 689,3
19 TROMS.....	301,8	293,8	1 106,4	1 250,0	1 085,3	1 078,0	8,8	0,0	55,8
20 FINNMARK.....	195,4	177,0	657,7	679,8	568,4	568,3	90,9	0,0	20,5
21 SVALBARD.....	-	-	-	1,0	0,4	0,4	0,6	-	0,0
23 KONT. SOKKELEN..	-	-	0,1	-	-	-	-	-	-
29 NORSKE VARER MED OPPRINNELSE FRA FLERE FYLKER ...	492,9	386,0	1 723,5	1 726,1	1 373,9	1 327,5	120,0	126,9	105,2
91 PROD I UTLANDET/ DIREKTE TRANSITT	677,4	579,8	2 665,3	2 423,1	145,3	112,1	22,9	7,2	2 247,7
99 UKJENT FYLKES- OPPRINNELSE	96,8	78,1	427,6	361,9	71,6	66,5	38,8	1,1	250,5

(1) TRADISJONELL EKSPORT = EKSPORT UNNTATT SKIP, OLJEPLATFORMER, RÅOLJE OG NATURGASS. SE TABELL 1, KOLONNE B3.

(2) TRADITIONAL EXPORTS = EXPORTS EXCL. SHIPS, OIL PLATFORMS, CRUDE OIL AND NATURAL GAS. SEE TABLE 1, COLUMN B3.

TABELL 19. TRADISJONELL (1) EKSPORT ETTER OPPRINNELSES-(PRODUKSJONS) FYLKE. JANUAR-APRIL 1999. PROSENT
TRADITIONAL (1) EXPORTS BY COUNTY OF ORIGIN(PRODUCTION). JANUARY-APRIL 1999. PER CENT

FYLKE COUNTY	PROSENT AV SAMLET EKSPORT AV TRADISJONELLE VARER PER CENT OF TOTAL EXPORTS FOR TRADITIONAL COMMODITIES						PROSENT AV SITC-VAREGRUPPE PER CENT OF DIVISIONS OF THE SITC				
	I ALT	MAT-/DRIKKE- VARER,TOBAKK 0,1	AV DETTE FISK 03	RÅ- VARER 2,4	BRENSELS- STOFFER 3	BEARBEIDDE VARER 5-9	MAT-,DRIKKE- VARER,TOBAKK 0,1	AV DETTE FISK 03	RÅ- VARER 2,4	BRENSELS- STOFFER 3	BEARBEIDDE VARER 5-9
I A L T	100,00	17,00	15,12	4,52	5,79	72,69	100,00	100,00	100,00	100,00	100,00
01 ØSTFOLD.....	7,76	0,29	0,07	0,86	-	6,60	1,73	0,44	19,05	0,04	9,08
02 AKERSHUS.....	3,23	0,10	0,03	0,09	0,03	3,01	0,59	0,18	2,06	0,58	4,13
03 OSLO.....	4,13	0,40	0,08	0,33	0,01	3,39	2,35	0,55	7,27	0,23	4,66
04 HEDMARK.....	2,00	0,03	-	0,35	-	1,61	0,19	-	7,84	0,03	2,22
05 OPPLAND.....	1,73	0,01	0,01	0,07	-	1,65	0,09	0,04	1,49	0,05	2,27
06 BUSKERUD.....	5,78	0,02	-	0,53	0,01	5,22	0,10	-	11,68	0,16	7,19
07 VESTFOLD.....	5,41	0,04	-	0,45	1,09	3,82	0,25	0,01	10,03	18,84	5,25
08 TELEMARK.....	5,52	0,01	-	0,05	0,05	5,41	0,06	0,02	1,05	0,93	7,44
09 AUST-AGDER.....	1,53	0,02	0,02	0,10	-	1,41	0,11	0,12	2,13	-	1,94
10 VEST-AGDER.....	7,73	0,16	0,13	0,04	0,03	7,50	0,94	0,84	0,88	0,49	10,32
11 ROGALAND.....	8,35	0,80	0,52	0,22	1,76	5,58	4,68	3,41	4,76	30,42	7,68
12 HORDALAND.....	9,85	1,28	1,15	0,32	2,54	5,70	7,55	7,58	7,16	43,88	7,84
14 SOGN OG FJORDANE	3,75	1,25	1,06	0,06	-	2,44	7,36	6,99	1,29	0,01	3,36
15 MØRE OG ROMSDAL	13,82	4,48	4,32	0,22	-	9,11	26,37	28,56	4,91	-	12,54
16 SØR-TRØNDELAG..	2,10	0,74	0,67	0,05	-	1,31	4,37	4,42	1,07	-	1,80
17 NORD-TRØNDELAG..	2,15	0,30	0,24	0,22	-	1,63	1,79	1,60	4,84	-	2,24
18 NORDLAND.....	4,57	1,64	1,57	0,09	0,03	2,82	9,62	10,40	2,07	0,45	3,88
19 TROMS.....	1,92	1,81	1,80	0,01	-	0,09	10,66	11,90	0,32	-	0,13
20 FINNMARK.....	1,13	0,95	0,95	0,15	-	0,03	5,58	6,27	3,36	-	0,05
21 SVALBARD.....	-	-	-	-	-	-	-	-	0,02	-	-
23 KONT. SOKKELEN..	-	-	-	-	-	-	-	-	-	-	-
29 NORSKE VARER MED OPPRINNELSE FRA FLERE FYLKER ...	2,88	2,29	2,22	0,20	0,21	0,18	13,49	14,65	4,43	3,66	0,24
91 PROD I UTLANDET/ DIREKTE TRANSITT	4,04	0,24	0,19	0,04	0,01	3,75	1,43	1,24	0,84	0,21	5,16
99 UKJENT FYLKES- OPPRINNELSE	0,60	0,12	0,11	0,06	-	0,42	0,70	0,73	1,43	0,03	0,57

(1) TRADISJONELL EKSPORT = EKSPORT UNNTATT SKIP, OLJEPLATFORMER, RÅOLJE OG NATURGASS. SE TABELL 1, KOLONNE B3.

(2) TRADITIONAL EXPORTS = EXPORTS EXCL. SHIPS, OIL PLATFORMS, CRUDE OIL AND NATURAL GAS. SEE TABLE 1, COLUMN B3.

Råolje og naturgass. Tabell 20 - 24

Tabellene 20-24 omfatter spesielle tabeller over eksport av råolje og naturgass (varenr. 2709.0000 og 2711.21(0)). Tallene revideres kvartalsvis med et etterslep på 2-3 kvartaler. Alle verdier er FOB norsk sokkelgrense. Landfordeling for denne måned finnes i tabell 14 i dette heftet, og for tidligere år i årspublikasjonen NOS. Skipninger av norskøid råolje fra britiske terminaler er ikke tatt med i den offisielle norske eksportstatistikken, se videre tabell 24 med kommentarer.

Crude oil and natural gas. Tables 20 - 24

The tables 20-24 contain revised figures for exports of crude oil and natural gas. The values relate to FOB exit Norwegian continental shelf. Exports under commodity no 27090000 consists of shipped stabilized crude oil and of unstabilized crude oil by pipelines. Shipments of Norwegian crude oil from British terminals are not included in the official Norwegian export statistics, see table 24 with comments.

TABELL 20. EKSPORT AV RÅOLJE OG NATURGASS . 1977 - 1998. REVIDERTE TALL
EXPORTS OF CRUDE OIL AND NATURAL GAS. 1977 - 1998. REVISED FIGURES

ÅR	RÅOLJE OG NATURGASS I ALT TOTAL, CRUDE OIL, NATURAL GAS			RÅOLJE CRUDE OIL			NATURGASS NATURAL GAS		
	MENGDE QUANTITY		VERDI VALUE	MENGDE QUANTITY		VERDI VALUE	MENGDE QUANTITY		VERDI VALUE
	1000 TONN	TONNES	MILL. KRONER	1000 TONN	TONNES	MILL. KRONER	1000 TONN	TONNES	MILL. KRONER
1976	13 624		6 716	13 624		6 716	-		-
1977	15 649		8 111	13 557		7 286	2 092		2 658
1978	27 840		13 598	16 685		8 796	11 154		14 282
1979	36 881		21 993	18 711		14 698	16 170		20 787
1980	42 762		41 399	23 197		28 500	19 564		25 119
1981	39 865		48 088	20 453		31 047	19 411		25 197
1982	39 461		53 471	20 666		31 879	18 795		24 457
1983	44 331		63 844	25 623		40 653	18 708		24 528
1984	49 938		78 328	30 064		51 712	19 874		26 240
1985	51 852		85 380	32 602		56 077	19 250		25 429
1986	54 759		53 077	35 376		28 526	19 383		25 653
1987	62 891		53 620	41 747		37 097	21 144		27 824
1988	69 482		48 513	48 104		33 682	21 378		27 776
1989	87 341		73 540	65 134		59 368	22 207		28 674
1990	88 229		88 540	68 332		74 563	19 898		25 380
1991	102 065		96 704	82 196		80 396	19 869		25 209
1992	112 883		97 158	92 568		82 658	20 315		25 721
1993	119 204		104 069	99 582		89 429	19 622		24 671
1994	133 180		106 440	111 336		92 119	21 845		27 172
1995	144 128		113 230	121 860		98 009	22 268		27 599
1996	167 072		156 689	136 800		135 730	30 272		37 825
1997	171 499		163 674	137 548		136 112	33 950		42 286
1998	165 746		118 303	131 269		91 083	34 477		42 665

TABELL 21. EKSPORT AV STABILISERT RÅOLJE TRANSPORTERT MED SKIP FRA NORSK TERRITORIUM. REVIDERTE TALL
EXPORTS OF STABILIZED CRUDE OIL SHIPPED FROM NORWEGIAN TERRITORY. REVISED FIGURES

I ALT	1996			1997			1998					
	MENGDE QUANTITY		VERDI VALUE	MENGDE QUANTITY		VERDI VALUE	MENGDE QUANTITY		VERDI VALUE			
	1000 TONN	1000 TONNES	FAT BARREL	MILL. KRONER	1000 TONN	1000 TONNES	FAT BARREL	MILL. KRONER	1000 TONN	1000 TONNES	FAT BARREL	MILL. KRONER
I ALT	111 559		827 704	111 342	111 973		831 253	112 180	108 130		803 375	75 962
1. KVARTAL ..	27 338		202 940	24 473	28 238		209 561	29 584	28 492		211 599	22 526
JANUAR	9 249		68 712	7 935	9 610		71 264	10 870	10 332		76 713	8 789
FEBRUAR	9 052		67 204	7 804	8 347		62 036	8 738	7 751		57 616	6 126
MARS	9 038		67 023	8 734	10 280		76 260	9 976	10 409		77 269	7 510
2. KVARTAL ..	27 878		206 671	26 595	28 617		212 376	26 956	26 294		195 291	18 418
APRIL	9 313		68 961	9 483	10 842		80 370	9 709	9 304		69 115	6 876
MAI	8 945		66 376	8 456	9 744		72 322	9 673	7 665		56 794	5 697
JUNI	9 619		71 333	8 656	8 031		59 684	7 573	9 325		69 382	5 844
3. KVARTAL ..	28 229		209 356	28 425	26 855		199 467	27 667	25 871		192 238	18 088
JULI	8 810		65 424	8 383	10 076		74 655	10 272	8 928		66 218	5 880
AUGUST	10 148		75 180	9 958	7 539		56 153	8 054	7 988		59 338	5 509
SEPTEMBER	9 271		68 751	10 083	9 240		68 659	9 342	8 955		66 681	6 698
4. KVARTAL ..	28 114		208 738	31 849	28 264		209 850	27 973	27 473		204 248	16 931
OKTOBER	8 314		61 790	9 695	8 431		62 557	8 791	8 775		65 266	5 903
NOVEMBER	10 324		76 604	11 221	9 556		70 979	9 602	9 432		70 086	5 742
DESEMBER	9 476		70 344	10 932	10 277		76 314	9 580	9 266		68 897	5 286
TOTAL T	111 559		827 704	111 342	111 973		831 253	112 180	108 130		803 375	75 962
DANMARK	2 691		20 029	2 658	2 590		19 338	2 642	3 345		24 826	2 339
FINLAND	1 652		12 387	1 764	1 593		11 666	1 603	3 432		24 947	2 392
SVERIGE	8 832		66 095	8 862	8 220		61 502	8 333	9 521		71 431	6 847
BELGIA	3 431		25 304	3 507	2 302		17 139	2 325	2 510		18 746	1 776
FRANKRIKE	12 884		95 483	12 944	12 942		96 779	13 110	11 630		87 011	8 392
IRLAND	1 764		13 187	1 777	2 957		22 126	3 010	3 268		24 504	2 315
ITALIA	2 607		19 098	2 523	3 085		22 523	2 981	2 559		18 507	1 632
NEDERLAND	23 991		179 382	24 371	25 111		188 264	25 627	22 730		170 755	16 383
POLEN	214		1 612	208	-		-	-	270		2 025	186
PORTUGAL	325		2 375	321	244		1 740	233	876		6 327	546
SPANIA	1 813		13 482	1 722	539		3 999	553	94		685	62
STORBRIANNIA	17 611		131 539	17 741	20 337		152 281	20 557	16 576		124 191	11 760
TSJEKKIA	-		-	-	-		-	-	-		-	-
TYSKLAND	7 607		57 493	7 829	4 744		35 802	4 888	5 786		43 729	4 151
TAIWAN	1 234		9 184	1 247	2 208		16 520	2 270	879		6 593	670
ISRAEL	502		3 747	513	-		-	-	-		-	-
JAPAN	-		-	-	555		4 155	577	1 213		9 094	824
KINA	-		-	-	796		5 949	754	678		5 085	440
KOREA, REPUB.	-		-	-	-		-	-	796		5 970	518
SINGAPORE	-		-	-	-		-	-	120		899	83
CANADA	11 915		85 798	11 442	15 602		112 517	15 020	13 788		99 488	9 258
U S A	12 487		91 509	11 914	8 148		58 954	7 695	8 057		58 564	5 390

TABELL 22. EKSPORT AV USTABILISERT RÅOLJE TRANSPORTERT I RØR TIL STORBRIANNIA. REVIDERTE TALL
 EXPORTS OF UNSTABILIZED CRUDE OIL BY PIPELINES TO THE UNITED KINGDOM. REVISED FIGURES

	1996			1997			1998		
	MENGE QUANTITY		VERDI VALUE	MENGE QUANTITY		VERDI VALUE	MENGE QUANTITY		VERDI VALUE
	1000	1000	MILL.	1000	1000	MILL. L KRONER	1000 TONN	1000 TONNES FAT BARREL	MILL. KRONER
I ALT	25 241	197 976	24 388	25 575	197 328	23 932	23 139	177 976	15 121
1. KVARTAL ..	6 314	49 219	5 451	6 069	46 845	5 477	6 791	52 328	5 052
JANUAR	2 163	16 855	1 797	1 891	14 650	1 818	2 328	17 942	1 835
FEBRUAR	2 026	15 779	1 677	1 959	15 063	1 773	2 084	16 065	1 547
MARS	2 125	16 586	1 977	2 219	17 132	1 885	2 379	18 322	1 670
2. KVARTAL ..	6 379	49 650	5 901	6 546	50 497	5 912	6 980	53 816	4 805
APRIL	2 127	16 555	2 108	2 186	16 851	1 844	2 270	17 512	1 613
MAI	2 154	16 763	1 949	2 183	16 857	2 085	2 351	18 113	1 753
JUNI	2 098	16 333	1 844	2 177	16 809	1 983	2 358	18 191	1 439
3. KVARTAL ..	6 123	49 205	6 114	6 623	51 148	6 538	4 517	34 776	2 570
JULI	2 135	16 577	1 945	2 294	17 690	2 245	2 309	17 833	1 401
AUGUST	1 900	16 395	1 991	2 165	16 764	2 210	723	5 536	438
SEPTEMBER ...	2 088	16 233	2 178	2 163	16 694	2 083	1 485	11 407	731
4. KVARTAL ..	6 424	49 901	6 922	6 337	48 838	6 006	4 852	37 055	2 695
OKTOBER	2 184	16 962	2 446	2 172	16 769	2 172	1 542	11 804	966
NOVEMBER	2 104	16 361	2 155	2 097	16 160	2 016	1 585	12 105	870
DESEMBER	2 137	16 577	2 321	2 068	15 909	1 817	1 724	13 146	858

TABELL 23. EKSPORT AV NATURGASS. REVIDERTE TALL
 EXPORTS OF NATURAL GAS. REVISED FIGURES

	1996			1997			1998		
	MENGE QUANTITY		VERDI VALUE	MENGE QUANTITY		VERDI VALUE	MENGE QUANTITY		VERDI VALUE
	1000 TONN TONNES	MILL. SM3	MILL. KRONER	1000 TONN TONNES	MILL. SM3	MILL. KRONER	1000 TONN TONNES	MILL. SM3	MILL. KRONER
I ALT	30 272	37 825	20 960	33 950	42 286	27 562	34 477	42 665	27 220
1. KVARTAL ..	7 226	8 964	4 670	9 110	11 359	7 537	9 471	11 748	7 866
STORBRIANNIA ...	464	570	417	870	1 080	753	279	348	184
TYSKLAND	2 664	3 307	1 676	3 432	4 279	2 824	3 917	4 857	3 273
NEDERLAND ...	804	995	504	1 127	1 406	928	1 208	1 498	1 009
BELGIA	1 013	1 252	634	870	1 087	717	1 004	1 246	839
FRANKRIKE ...	1 951	2 427	1 230	2 464	3 073	2 028	2 435	3 020	2 035
SPANIA	331	413	209	348	433	286	494	613	413
TSJEKKIA	-	-	-	-	-	-	134	166	112
2. KVARTAL ..	6 578	8 165	4 221	7 309	9 097	6 080	8 112	10 049	6 725
STORBRIANNIA ...	356	436	304	294	361	314	229	284	145
TYSKLAND	2 547	3 164	1 603	3 160	3 933	2 596	3 318	4 110	2 769
NEDERLAND ...	649	805	408	1 075	1 340	884	1 084	1 344	905
BELGIA	921	1 143	579	686	856	565	1 030	1 276	860
FRANKRIKE ...	1 878	2 334	1 183	1 602	1 994	1 316	1 819	2 252	1 518
SPANIA	227	283	143	351	436	288	497	616	415
TSJEKKIA	-	-	-	142	176	116	135	167	113
3. KVARTAL ..	7 420	9 329	5 461	7 544	9 401	6 015	7 114	8 808	5 331
STORBRIANNIA ...	285	351	263	174	213	181	110	135	73
TYSKLAND	2 880	3 636	2 105	3 003	3 743	2 376	3 113	3 857	2 338
NEDERLAND ...	883	1 105	640	1 050	1 310	832	779	966	585
BELGIA	1 234	1 537	890	855	1 068	678	869	1 074	651
FRANKRIKE ...	1 914	2 417	1 400	1 914	2 386	1 515	1 611	1 995	1 209
SPANIA	223	283	164	322	401	255	507	626	380
TSJEKKIA	-	-	-	225	280	178	126	155	94
4. KVARTAL ..	9 048	11 367	6 607	9 987	12 429	7 930	9 780	12 061	7 299
STORBRIANNIA ...	297	365	237	155	191	161	167	205	111
TYSKLAND	3 714	4 679	2 709	4 631	5 762	3 658	4 030	4 971	3 014
NEDERLAND ...	1 147	1 436	831	1 214	1 513	961	1 131	1 393	844
TOTAL	975	1 216	704	997	1 245	791	1 215	1 498	908
FRANKRIKE ...	2 563	3 227	1 868	2 314	2 880	1 829	2 506	3 092	1 875
SPANIA	352	444	257	506	627	398	514	633	384
TSJEKKIA	-	-	-	170	210	133	218	268	163
ÅRET	30 272	37 825	20 960	33 950	42 286	27 562	34 477	42 665	27 220
STORBRIANNIA ...	1 401	1 722	1 221	1 493	1 844	1 408	784	972	513
TYSKLAND	11 806	14 787	8 094	14 226	17 717	11 454	14 378	17 795	11 395
NEDERLAND ...	3 483	4 341	2 383	4 466	5 569	3 605	4 202	5 200	3 344
BELGIA	4 143	5 147	2 807	3 408	4 251	2 751	4 119	5 094	3 259
FRANKRIKE ...	8 306	10 405	5 681	8 294	10 334	6 688	8 371	10 359	6 637
SPANIA	1 133	1 423	774	1 527	1 898	1 227	2 012	2 488	1 592
TSJEKKIA	-	-	-	537	667	428	612	757	481

TABELL 24. SKIPNINGER AV NORSKEID RÅOLJE FRA NORSKE LASTEBØYER OG NORSKE OG BRITISKE TERMINALER. REVIDERTE TALL
ALL SHIPMENTS OF NORWEGIAN OWNED CRUDE OIL FROM NORWEGIAN TERRITORY AND FROM TERMINALS IN UK. REVISED FIGURES

	1996			1997			1998		
	MENGDEN QUANTITY		VERDI VALUE	MENGDEN QUANTITY		VERDI VALUE	MENGDEN QUANTITY		VERDI VALUE
	1000 TONN	1000 TONNES	MILL. KRONER	1000 TONN	1000 TONNES	MILL. KRONER	1000 TONN	1000 TONNES	MILL. KRONER
I ALT	134 998	1 005 698	135 340	141 551	1 055 809	142 647	108 130	803 375	75 962
1. KVARTAL ..	33 259	247 975	29 940	34 461	256 748	36 236	28 492	211 599	22 526
2. KVARTAL ..	33 852	252 050	32 476	35 966	268 116	34 106	26 294	195 291	18 418
3. KVARTAL ..	34 196	254 641	34 629	35 107	262 170	36 436	25 871	192 238	18 088
4. KVARTAL ..	33 690	251 032	38 295	36 017	268 776	35 870	27 473	204 248	16 931
I ALT ETTER LAND									
DANMARK	3 403	25 434	3 388	2 728	20 383	2 791	3 345	24 826	2 339
FINLAND	2 171	16 322	2 301	2 084	15 394	2 073	3 432	24 947	2 392
SVERIGE	9 717	72 824	9 778	8 465	63 353	8 600	9 521	71 431	6 347
BELGIA	3 431	25 304	3 507	2 466	18 379	2 490	2 510	18 746	1 776
FRANKRIKE	15 285	113 709	15 425	18 107	136 002	18 437	11 630	87 011	8 392
IRLAND	1 764	13 187	1 777	2 957	22 126	3 010	3 268	24 504	2 315
ITALIA	2 998	22 073	2 914	4 099	30 223	4 012	2 559	18 507	1 532
NEDERLAND	28 152	210 987	28 562	28 279	212 313	28 918	22 730	170 755	16 383
POLEN	214	1 612	208	291	2 206	306	270	2 025	186
PORTUGAL	325	2 375	321	244	1 740	233	876	6 327	546
SPANIA	1 984	14 781	1 899	726	5 416	738	94	685	62
STORBRIANNIA	27 075	203 409	27 482	30 730	231 180	31 253	16 576	124 191	11 760
TYSKLAND	11 934	90 345	12 248	9 826	74 385	10 135	5 786	43 729	4 151
TAIWAN	1 234	9 184	1 247	2 208	16 520	2 270	879	6 593	570
ISRAEL	502	3 747	513	-	-	-	-	-	-
JAPAN	-	-	-	555	4 155	577	1 213	9 094	824
KINA	-	-	-	796	5 949	754	678	5 085	440
KOREA, REPUBL	-	-	-	-	-	-	796	5 970	518
SINGAPORE	-	-	-	-	-	-	120	899	83
CANADA	11 997	86 427	11 517	16 087	116 197	15 501	13 788	99 488	9 258
U S A	12 730	93 348	12 182	10 906	79 887	10 549	8 057	58 564	5 390
PUERTO RICO	83	630	73	-	-	-	-	-	-

Kommentar til tabell 24.

Råolje er den største enkeltvaren i utenrikshandelen. I følge definisjoner for statistikkføringen oppfattes all olje i rør til Storbritannia som eksport til dette landet, se tab.22. Imidlertid selger norske eiere den stabiliserte råoljen fra terminalene i Storbritannia til tredjeland, og dette fremgår ikke av utenrikshandelsstatistikken.

Vad å benytte tab. 24, og ikke tabell 21+22, kan statistikkbrukere få et bedre bilde av det faktiske råoljesalget til utlandet.

Comments to table 24.

Crude oil is the most important good in external trade. According to statistical definitions all unstabilized crude oil transported to Great Britain by pipeline is considered exported to that country, see table 22. Norwegian exporters are, however, selling the stabilized crude oil from the Teeside and Sullow Voe terminals in Great Britain to third countries. This is not shown in the external trade statistics.

By means of table 24, and not tables 21+22, statistics users are provided with a better picture of the actual stabilized crude oil exports.

PUBLIKASJONER - utenrikshandelen

Månedstatistikk over utenrikshandelen

Utkommer ca 2-3 uker etter utgangen av rapporteringsmåneden. Denne publikasjonen gir hovedtall og de viktigste vare- og landgrupperingene. I tabell 10 og 11 publiseres innførsel og utførsel på 8-sifret varenummer (identisk med tolltariffnumrene) når gjennomsnittlig månedsverdi overstiger kr 200.000,-. Tabellene i heftet følger forøvrig dels HS (Harmonized System, som tolltariffen bygger på) og dels SITC som er FNs handelsstatistiske vareinndeling. Det publiseres kvartalsvise indekser gruppert etter SITC Rev. 3.

Internett: http://www.ssb.no/www-open/statistikk_etter_emne/09nasjonal/utenriks/

Utenrikshandel

Denne årspublikasjonen ble helt lagt om fra 1997. Publikasjonen inneholder nå tidsserier og statistikk som belyser hovedtrekk og utvikling i norsk utenrikshandel. Dessuten finnes det tabeller med detaljerte tall over f.eks. import av matvarer, eksport av fisk, verkstedsprodukter og metaller, import fra utviklingsland og eksport av råolje og gass.

Internett: <http://www.ssb.no>.

Se nedenfor om hefte med detaljerte tall som i tidligere årspublikasjoner, tabell 1 og 2.

Statistisk varefortegnelse for utenrikshandelen

Inneholder beskrivelse av hvilke varer som inngår i de enkelte varenumrene. Tekst og nummer er identiske med den norske tolltariffen. Varefortegnelser gis gratis til mottakere av *Månedstatistikk over utenrikshandelen*.

Commodity list

Den engelske versjonen av *Statistisk varefortegnelse*.

Ukens statistikk

Ukens statistikk gir en gang i måneden et resymé med hovedtall over utenrikshandelen gruppert på varer etter de 2 første siffer i SITC; samt landfordeling for tradisjonelle varer.

Statistisk månedshefte (finnes kun på SSBs Web-sider)

Statistisk månedshefte gir for hver måned hovedtall over utenrikshandelen. Her blir også utvalgte kvartalsvise indekser publisert.

Abonnement på de offisielle publikasjonene kan tegnes hos:

Salg- og abonnementservice

Postboks 1260, 2201 KONGSVINGER

Telefon: 62 88 55 00 Telefaks: 62 88 55 95

Spesielle tjenester

Pressemeldingen gir foreløpige hovedtall over utenrikshandelen siste måned. Publiseres den 15 i måneden etter, eller første virkedag etter den 15.

Hefte med detaljerte årstall sammenlignbare med tidligere publikasjoners tabell 1 og 2. Import og eksport etter vare og land (HS).

Eksport av laks, uketall, pris og mengde.

Pressemeldingen, hefte med detaljerte årstall og uketall for eksport av laks kan bestilles fra Utenrikshandelens opplysningstjeneste, telefon 22.86 47 52/53, telefaks 22 42 14 68.

PUBLICATIONS - External Trade

Monthly Bulletin of External Trade

Published about 2-3 weeks after the end of the registration month and gives preliminary monthly figures for selected commodities. Some tables are according to the Harmonized System and others according to SITC, Rev.3. Quarterly indices according to SITC are also included.

An extra issue with final figures for the previous year is published in April.

External Trade

The annual publication has been completely revised from the 1997 edition. The publication now contains time series and tables that highlight the development of Norwegian trade. There are also tables with detailed figures on for instance imports of food stuff, exports of fish, imports from developing countries, exports of oil and gas etc..

See below about pamphlet with tables 1 and 2, identical with the ones in the previous annual publication.

Commodity List

Descriptions of the commodities according to the Norwegian Customs Tariff, from 1988 based on the Harmonized system.

Weekly Bulletin of Statistics

This bulletin has once a month articles on external trade.

Monthly Bulletin of Statistics (only available on Statistics Norway's web-sites)

Main figures for external trade with time series for the last ten years and monthly figures for the last four years as well as quarterly indices.

Subscriptions to the above publications may be ordered from:

Sales and Subscription Services

P.O. Box 1260, 2201 KONGSVINGER

Telephone: + 47 62 88 55 00 Telefaks: + 47 62 88 55 95

Special services:

Press release:

A monthly press release offers preliminary figures for imports and exports and the trade balance for the previous month. Published on the 15 or the nearest working day thereafter.

Annual pamphlet:

Detailed figures(HS), imports and exports by commodity and country comparable with the previous publications' table 1 and 2.

Exports of salmon:

Weekly figures with price and quantity.

The press release and the annual pamphlet can be ordered from the Information Office, External Trade.

Telephone: + 47 22 86 47 52/53, telefaks + 47 22 42 14 68.

Abonnement, engangsoppdrag og priser for 1999

Bestillinger av rapporter:

Statistisk sentralbyrå, Utenrikshandel, Postboks 8131 Dep, N0033 Oslo

Telefaks: 22 42 14 68. Besøksadresse er Kongens gate 6

Ordinære abonnement

Rapportene viser utviklingen fra januar og utover i året med oppsummerte totaler t.o.m. rapporteringsmåneden. Samtidig vil tall for den aktuelle rapporteringsmåneden fremkomme. Leveringsmedium: papir, tapekassetter, disketter (e-post).

Bestilling skjer etter valg av **varenummer** identisk med dem som brukes i Tolltariffen. Ved bestilling oppgi følgende :

- **Import** eller **eksport** eller både **import og eksport**
- Tall for hvert varenummer **fordelt på land**
- Mengdeoppgaver fordelt på de enkelte **tollsteder**

Abonnement koster summen av punkt 1,2 eller 3 pluss 4, 5 og 6 nedenfor.

1. Mengde og verdi FORDELTE PÅ LAND:

• månedsoppgave	kr 81,00	pr. varenr.	pr. år
• kvartal-/tertialoppgave.....	« 32,50	«	«
• halvårsoppgave.....	« 16,00	«	«
• årsoppgave.....	« 8,50	«	«

2. TOTAL mengde og verdi (uten landfordeling):

• månedsoppgave	« 27,00	«	«
• kvartal-/tertialoppgave.....	« 11,00	«	«
• halvårsoppgave.....	« 6,00	«	«
• årsoppgave.....	« 3,50	«	«

3. MENGDEOPPGAVER FORDELTE PÅ TOLLSTED:

• kvartalsoppgave.....	« 32,50	«	«
• halvårs / -årsoppgave.....	« 16,00	«	«

4. LEVERINGSMEDIUM:

	Kr	Tapekassetter	Disketter	Papir
• månedsoppgave		3 342,-	1 858,-	243,-
• kvartalsoppgave	«	1 269,-	781,-	162,-
• tertialoppgave	«	1 010,-	647,-	135,-
• halvårsoppgave	«	752,-	512,-	112,-
• årsoppgave	«	492,-	377,-	54,-

5. Prisene beregnes etter **antall varenummer**. Dobbel pris hvis **både** import og eksport.

6. Ekspedisjonsgebyr: kr 10,- pr. forsendelse. Rapportene sendes ut ca. 2-3 uker etter rapporteringsmåneden.

For mer informasjon: Telefon: 22 86 47 28. E-post: helga.brain@ssb.no

Spesialabonnement

Spesialabonnement programmeres etter kundens ønsker og prisen bestemmes ved bestilling.

For mer informasjon: Telefon: 22 86 47 14 eller 22 86 47 26. E-post: marit.strom@ssb.no eller oyvind.hagen@ssb.no.

Engangsoppdrag

Det kan også bestilles rapporter som engangsoppdrag som f. eks transporttabeller, tollstedstabeller o.l.

For mer informasjon: Telefon: 22 86 47 52/53. E-post: rune.haarstad@ssb.no

Det tas forbehold om prisendring.

Kopiering til videre distribusjon er ikke tillatt!

Subscriptions, single orders and prices for 1999

Reports may be ordered from:

Statistics Norway, External Trade, P.O.Box 8131 Dep, N-0033 Oslo

Telefax: +47 22 42 14 68. Visiting address: Kongens gate 6

Standard subscriptions

The reports show figures from the last available month and accumulated figures from January on. The figures are according to the international Harmonized System supplemented with a 2-digit national extension. When ordering please state the following:

- Imports, exports or both
- Distribution by country
- Quantities specified by place of clearance

The subscription rate is calculated by adding 1, 2 or 3 plus 4, 5 and 6.

1. Quantity and value, country distribution:

• Monthly reports.....	NOK 81.00	Per commodity no.	per year				
• Quarterly/tertrial.....	« 32.50	«	«	«	«	«	«
• Half-year	« 16.00	«	«	«	«	«	«
• Yearly.....	« 8.50	«	«	«	«	«	«

2. Total quantity and value for commodity number:

• Monthly reports.....	« 27.00	«	«	«	«	«	«
• Quarterly/tertrial.....	« 11.00	«	«	«	«	«	«
• Half-year	« 6.00	«	«	«	«	«	«
• Yearly.....	« 3.50	«	«	«	«	«	«

3. Quantity for commodity number by place of clearance:

• Quarterly	« 32.50	«	«	«	«	«	«
• Twice a year/ yearly	« 16.00	«	«	«	«	«	«

4. Choice of media:

	NOK	Tape	Diskette	Paper
• Monthly reports	3 342.-		1 858.-	243.-
• Quarterly	« 1 269.-		781.-	162.-
• Tertial	« 1 010.-		647.-	135.-
• Half-year	« 752.-		512.-	112.-
• Yearly	« 492.-		377.-	54.-

5. The price is decided based on the number of commodities selected and doubled if both imports and exports are ordered.

6. Postage and handling: NOK 10.- per postal item.

The reports are mailed about 2-3 weeks after the end of the registration month.

For more information: Telephone +47 22 86 47 28. E-mail: helga.brain@ssb.no

Special subscriptions

Reports are programmed according to the customer's requirement and prices are agreed upon when ordering.

For more information: Telephone +47 22 86 47 14 / 26. E-mail: marit.strom@ssb.no or oyvind.hagen@ssb.no.

Single orders

Other kinds of reports may also be ordered. Among others are transport tables, place of clearance tables etc.

For more information: Telephone +47 22 86 47 52/53. E-mail: rune.haarstad@ssb.no

Please note that the above prices are subject to change.

Reports are for the sole use of the purchaser and may not be redistributed!

Publikasjonene kan bestilles fra:

Statistisk sentralbyrå
Salg- og abonnementservice
2225 Kongsvinger

Telefon: 62 88 55 00
Telefaks: 62 88 55 95

ISSN 0332-6403

Pris pr. hefte kr 70,00 inkl. mva.
Pris pr. år kr 790,00 inkl. mva.

