




Månedssstatistikk over utenrikshandelen

Monthly Bulletin of External Trade

Endelige årstall 1998

Final Figures 1998



1998

Månedstatistikk over utenrikshandelen
Endelige årstall 1998

Monthly Bulletin of External Trade
Final Figures 1998

Månedstatistikk over utenrikshandelen, endelige tall.

Dette heftet gir endelige tall, mens *Månedstatistikk over utenrikshandelen hefte 1-12*, gir foreløpige tall. Årsstatistikk for 1998, endelige detaljerte tall, utgis nå som eget hefte under navnet *Utenrikshandelsstatistikk for 1998*. Heftet vil foreligge i løpet av mai måned, og inneholder landfordelte tall etter tolltariffens varenummer. *NOS Utenrikshandel 1998*, første gang utgitt i fjor, inneholder tidsserier for årene 1993 til 1998: Publikasjonen som vil foreligge i juni/juli, belyser hovedtrekk og utvikling i ncrsk utenrikshandel, landfordelinger med varegrupper for de tre siste årene og spesialtabeller på utvalgte områder.

De fleste tabellene i månedsheftene bygger på varegruppering etter FNs Standard International Trade Classification (SITC Rev. 3). Tabellene 10, 11 og 14 bygger på tolltariffens varenummer som fra 1988 er basert på den internasjonale toll- og statistikknomenklaturen HS (Det harmoniserte system). Teksten til tolltariffens varenummer finnes i *NOS Statistisk varefortegnelse 1998 for utenrikshandelen* eller i tolltariffen. Heftene inneholder også kvartalsvise verdi-, pris-, og volumindekser etter SITC-grupperinger, og fordelinger på land og landområder. Foreløpige tall for eksport av råolje og naturgass finnes i tabellene 2 og 14, den siste med landfordeling. Tabellene 18 og 19 viser eksport etter opprinnelsesfylke og SITC, og tabellene 20 til 24 viser endelige tall for råolje og naturgass.

Statistikken gir opplysninger om generalhandelen. Dette medfører at import omfatter alle varer som importeres til Norge, også varer som blir lagt inn på tollager. Tilsvarende omfatter eksporten alle varer som eksporteres fra Norge, herunder også eksport fra tollager. Varer i direkte transit blir ikke tatt med.

Videre beskrivelse av prinsipper og definisjoner som ligger til grunn for statistikken, finnes i *Utenrikshandelsstatistikk for 1998*, *NOS Statistisk varefortegnelse for utenrikshandelen* og i *NOS Utenrikshandel*.

Redaksjon: Bjørn Bleskestad (ansv. red), Alice R. Seehuus, Øyvind Hagen og Hans Kristian Østereng. *Månedstatistikk over utenrikshandelen* utgis av Seksjon for utenrikshandel, energi og industristatistikk, Statistisk sentralbyrå.

Informasjon: Spørsmål om innholdet i heftet eller om mer detaljerte opplysninger kan besvares ved kundetjenesten, Utenrikshandel, telefon 22 86 47 52/53. Fax nr. 22 42 14 68.

Elektronisk informasjon: Tabeller fra dette heftet og varefortegnelsen (HS) finnes også på SSBs tjeneste på Internett. Adresse: http://www.ssb.no/www-open/statistikk_etter_emne/09nasjonal/utenriks/

Monthly Bulletin of External Trade gives preliminary monthly figures for imports and exports. This particular issue offers final figures for 1998. The pamphlet, *External Trade 1998*, available in May, gives detailed figures according to the 8 digit national nomenclature based on the Harmonized System, by country. The publication, *NOS External Trade 1998*, first edition last year, will be available in June/July.

In most of the tables in the monthly bulletin the figures are according to the UN Standard International Trade Classification, Revision 3. (SITC, Rev.3) In the tables 10, 11 and 14, however, the figures are according to the Norwegian Customs Tar ff, which is based on the Harmonized System (HS). The descriptions of the HS commodities are listed in the *Commodity List 1998*, a supplement to the *Monthly Bulletin of External Trade* and to the annual publication *External Trade*. (May also be obtained from the International Customs Tariffs Bureau, Rue de l'Association 38, B-1000 Brussels).

The principles and definitions used in the statistics are described in the *Commodity List* and in the annual publication *NOS External Trade*.

Editors: Bjørn Bleskestad (*Editor in Chief*), Alice R. Seehuus, Øyvind Hagen and Hans Kristian Østereng. *The Monthly Bulletin of External Trade* is published by Division for External Trade, Energy and Industrial Production Statistics, Statistics Norway.

Information: Questions regarding this bulletin or requests for more detailed information can be obtained by calling +47 22 86 47 52/53, fax no. +47 22 42 14 68, or by mail. Address: Customer Services, External Trade, Statistics Norway P.O. Box 8131 Dep., N-0033 Oslo 1, Norway.

Electronic information: Tables from this bulletin can be found on Statistics Norway's service on Internet. Address: http://www.ssb.no/www-open/english/statistics_by_subject/09national/ex_trade/

ISSN 0332-6403

Standardtegn i tabeller	Symbols in Tables	Symbol
Oppgave mangler	Data not available	..
Tall kan ikke offentliggjøres	Not for Publication	:
Null	Nil	-
Mindre enn 0,5 av den brukte enheten	Less than 0.5 of unit employed	0
Mindre enn 0,05 av den brukte enheten	Less than 0.05 of unit employed	0.0

Design: Enzo Finger Design

Innhold

Import og eksport, sesongjustert. Mill. kr

Sesongjusterte volumindekser for utenrikshandelen, kvartalsvis. 1988=100

Tabeller

1. Import og eksport
2. Import og eksport av skip, oljeplattformer og eksport av råolje og naturgass
3. Kvartalsindekser for utenrikshandelen
4. Kvartalsindekser for enkelte varegrupper. Import og eksport
5. Import. Varesektorer og hovedgrupper etter SITC
6. Eksport. Varesektorer og hovedgrupper etter SITC
7. Import og eksport. Grupper etter SITC
8. Import. Utvalgte vareposter etter SITC
9. Eksport. Utvalgte vareposter etter SITC
10. Import. Utvalgte varer gruppert etter Det harmoniserte system (HS)
11. Eksport. Utvalgte varer gruppert etter Det harmoniserte system (HS)
12. Samhandelen med de enkelte land
13. Samhandelen med utvalgte land. Hovedgrupper etter SITC
14. Eksport. Utvalgte varer fordelt på bestemmelsesland
15. Import og eksport. Skip fordelt på land
16. Samhandelen med land og landområder. Tradisjonelle varer (Inngår i tabell 12)
17. Import og eksport fordelt etter varens anvendelsesområde
18. Eksport etter opprinnelses-(produksjons)fylke og SITC. Tradisjonelle varer. Mill. kr
19. Tradisjonell eksport etter opprinnelses-(produksjons)fylke. Prosent
20. Eksport av norskprodusert råolje og naturgass 1976-1998. Reviderte tall
21. Eksport av norskprodusert stabilisert råolje transportert med skip fra norsk territorium. Reviderte tall
22. Eksport av ustabilisert råolje transportert i rør til Storbritannia. Reviderte tall
23. Eksport av naturgass. Reviderte tall
24. Salg av norskeid råolje fra norske lastebøyer og norske og britiske terminaler. Reviderte tall

Vedlegg

- A. Publikasjoner - utenrikshandelen
 - B. Abonnement, engangsoppdrag og priser for 1999
-

Contents

Imports and exports, seasonally adjusted. Million NOK

Quarterly index numbers for external trade, volume, seasonally adjusted. 1988=100

Tables

1. Imports and exports
2. Imports and exports of ships, oil platforms and exports of crude oil and natural gas
3. Quarterly index numbers for external trade
4. Quarterly index numbers for selected commodity groups. Imports and exports
5. Imports by sections and divisions of the SITC
6. Exports by sections and divisions of the SITC
7. Imports and exports by groups of the SITC
8. Imports by selected items of the SITC
9. Exports by selected items of the SITC
10. Imports of selected commodities according to the Harmonized System (HS)
11. Exports of selected commodities according to the Harmonized System (HS)
12. Imports and exports by country
13. Trade with selected countries by divisions of the SITC
14. Exports of selected commodities by country of destination
15. Imports and exports of ships by country
16. Imports and exports by country and regional groups of countries. Traditional commodities (Incl. in table 12)
17. Imports and exports by groups of end use, broad economic categories
18. Exports by county of origin (production) and SITC. Traditional commodities, Million NOK
19. Traditional exports by county of origin (production). Per cent
20. Exports of crude oil and natural gas from the Norwegian Continental Shelf. 1976-1998. Revised figures
21. Exports of stabilized crude oil from the Norwegian Continental Shelf shipped from Norwegian territory. Revised figures
22. Exports of unstabilized crude oil by pipelines to United Kingdom. Revised figures
23. Exports of natural gas. Revised figures
24. All shipments of Norwegian owned crude oil from Norwegian territory and from terminals in UK. Revised figures

Annex

- A. Publications - External Trade
 - B. Subscriptions, single orders and prices for 1999
-

IMPORT OG EKSPORT, SESONGJUSTERT. Millioner kroner

Merknad: Sesongjusterte tall vil generelt endres når løpende tall for senere perioder foreligger.

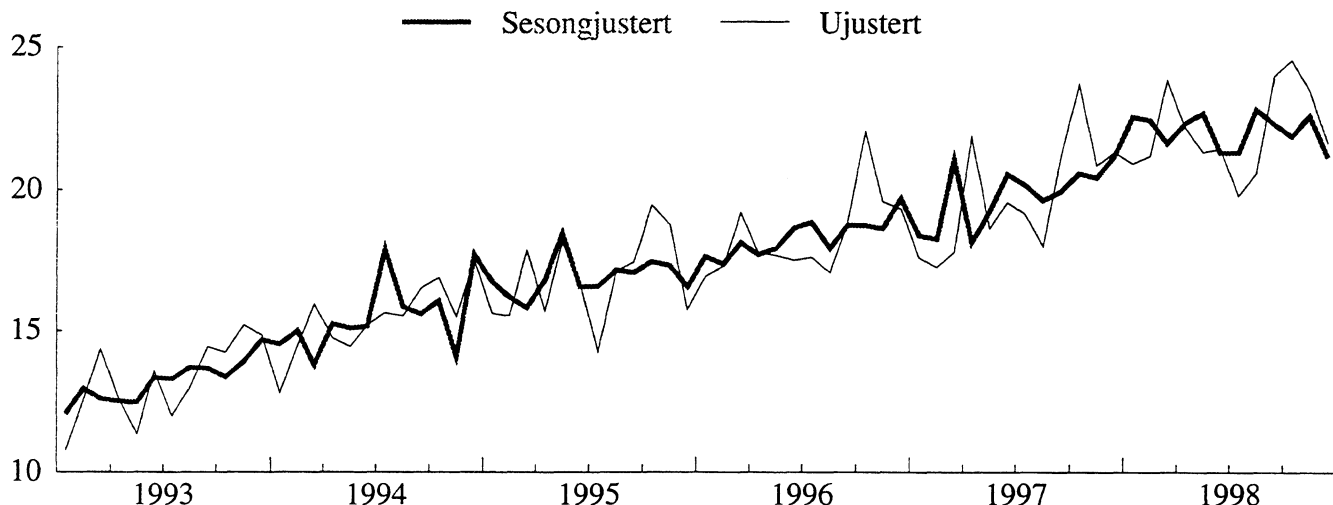
IMPORTS AND EXPORTS, SEASONALLY ADJUSTED. NOK million

Note: Seasonally adjusted figures are generally subject to change when later periods are recorded.

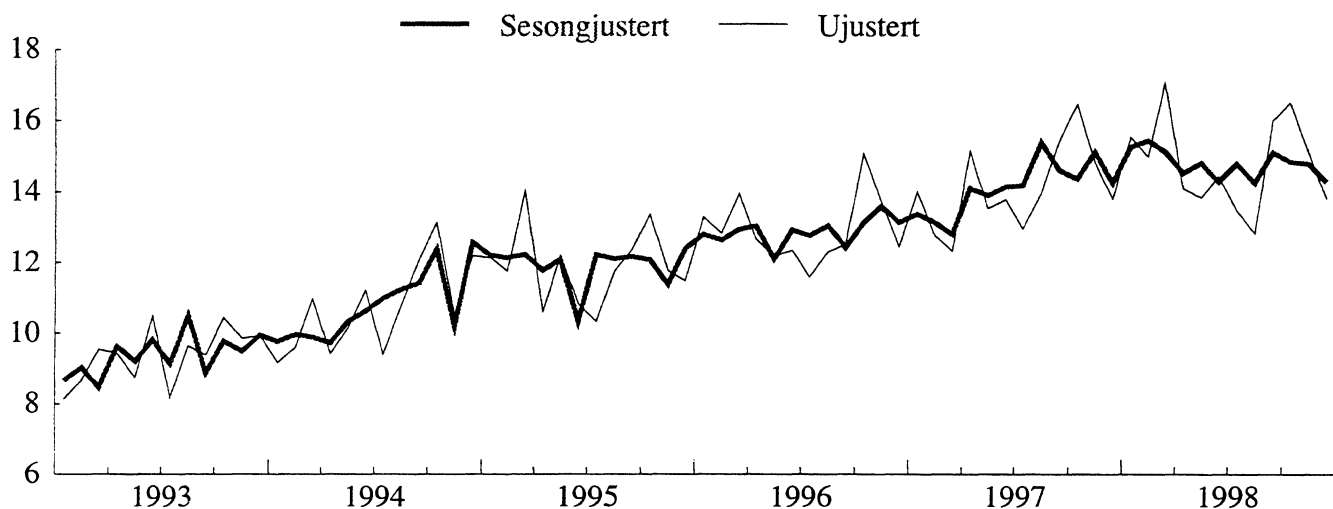
Måned Month	IMPORT IMPORTS			EKSPORT EXPORTS					
	Uten skip og oljeplattformer ¹ Excl. ships and oil platforms. ¹			Uten skip og oljeplattformer Excl. ships and oil platforms.			Uten råolje, naturgass skip og oljeplattformer ¹ Excl. crude oil, natural gas, ships and oil platforms. ¹		
	1996	1997	1998	1996	1997	1998	1996	1997	1998
Januar	17 635	18 370	22 560	23 664	27 799	27 852	12 815	13 382	15 291
Februar.	17 375	18 252	22 437	23 799	27 100	26 899	12 645	13 158	15 467
Mars	18 124	21 063	21 625	24 805	27 155	26 214	12 955	12 813	15 162
April.	17 714	18 125	22 336	25 741	27 001	25 252	13 045	14 120	14 535
Mai	17 920	19 210	22 678	23 965	27 800	24 442	12 114	13 907	14 828
Juni	18 644	20 546	21 290	26 173	27 019	24 510	12 934	14 167	14 308
Juli	18 855	20 154	21 282	25 143	29 100	23 911	12 774	14 204	14 807
August	17 937	19 625	22 819	27 556	28 463	22 711	13 055	15 417	14 266
September.	18 734	19 933	22 307	26 964	28 193	24 890	12 439	14 629	15 143
Oktober	18 743	20 558	21 882	26 750	27 510	24 094	13 131	14 389	14 871
November	18 634	20 418	22 601	28 609	28 754	23 084	13 606	15 133	14 818
Desember	19 684	21 181	21 128	27 709	27 590	21 941	13 153	14 269	14 309

¹Tradisjonelle varer / Traditional commodities

Import tradisjonelle varer 1993-98. Sesongjustert. Milliarder kroner
Imports, traditional commodities 1993-98. Seasonally adjusted. NOK billion



Eksport tradisjonelle varer 1993-98. Sesongjustert. Milliarder kroner
Exports, traditional commodities 1993-98. Seasonally adjusted. NOK billion



SESONGJUSTERTE VOLUMINDEKSER FOR UTENRIKSHANDELEN, KVARTALSVIS, 1988=100

Merknad: Sesongjusterte tall vil generelt endres når løpende tall for senere perioder foreligger.

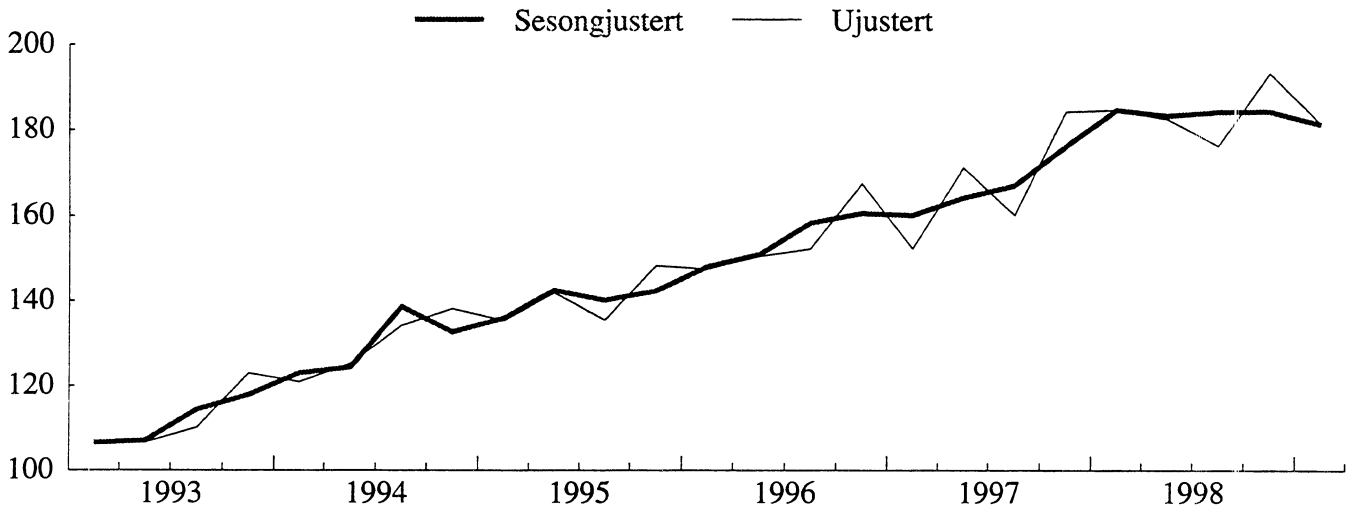
QUARTERLY INDEX NUMBERS OF EXTERNAL TRADE, VOLUME, SEASONALLY ADJUSTED. 1988=100

Note: Seasonally adjusted figures are generally subject to change when later periods are recorded.

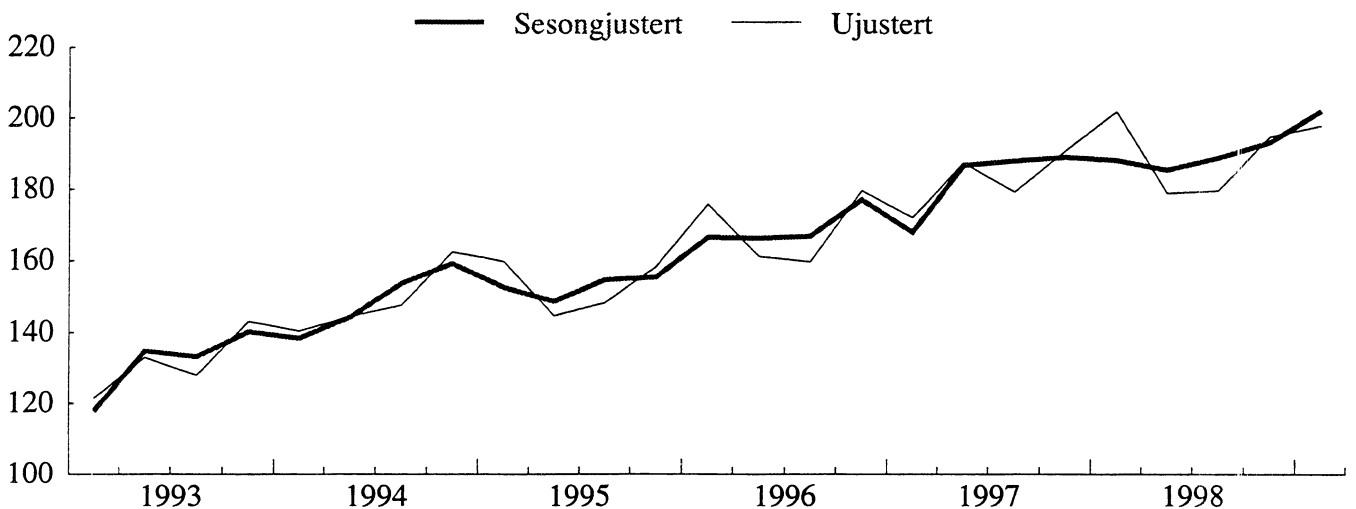
	IMPORT IMPORTS			EKSPORT EXPORTS					
	I alt uten skip og oljeplattformer ¹ Total excl. ships and oil platforms. ¹			I alt uten skip og oljeplattformer Total excl. ships and oil platforms.			Uten råolje, naturgass skip og oljeplattformer ¹ Excl. crude oil, natural gas, ships and oil platforms. ¹		
	1996	1997	1998	1996	1997	1998	1996	1997	1998
1. Kvartal.	148	160	185	194	200	214	167	168	188
2. Kvartal.	151	164	183	197	213	209	167	187	186
3. Kvartal.	158	167	184	204	215	206	167	188	189
4. Kvartal.	161	176	184	205	213	211	177	189	193

¹Tradisjonelle varer / Traditional commodities

Import tradisjonelle varer, kvartalsvis volumindeks 1993-98. Sesongjustert. 1988=100
Imports, traditional commodities, quarterly volume index 1993-98. Seasonally adjusted. 1988=100



Eksport tradisjonelle varer, kvartalsvis volumindeks 1993-98. Sesongjustert. 1988=100
Exports, traditional commodities, quarterly volume index 1993-98. Seasonally adjusted. 1988=100



TABELL 1. IMPORT OG EKSPORT. MILL.KR IMPORTS AND EXPORTS. MILLION KRONER

MÅNED MONTH	A. IMPORT IMPORTS								
	A 1 I ALT TOTAL			A 2 UTEN SKIP OG OLJEPLATTFORMER(1) EXCL. SHIPS AND OIL PLATFORMS(1)					
	1996	1997	1998	1996	1997	1998			
I ALT	229 720	252 232	282 638	220 804	236 863	264 858			
JANUAR	17 554	20 539	23 514	16 932	17 635	20 911			
FEBRUAR	18 194	18 682	22 928	17 308	17 262	21 171			
MARS	19 443	18 758	25 042	19 194	17 778	23 841			
APRIL	17 845	23 370	23 670	17 761	21 894	22 185			
MAI	17 988	19 001	21 839	17 689	18 612	21 311			
JUNI	19 379	21 898	21 801	17 501	19 490	21 418			
JULI	17 650	20 482	20 713	17 616	19 157	19 783			
AUGUST	17 622	18 508	21 879	17 063	17 995	20 589			
SEPTEMBER	19 664	23 270	26 139	18 805	21 204	23 993			
OKTOBER	23 232	24 314	26 137	22 035	23 696	24 557			
NOVEMBER	19 795	21 182	23 924	19 580	20 858	23 469			
DESEMBER	21 354	22 228	25 053	19 321	21 283	21 630			
B. EKSPORT EXPORTS									
	B 1 I ALT TOTAL			B 2 UTEN SKIP OG OLJEPLATTFORMER EXCL. SHIPS AND OIL PLATFORMS			B 3 UTEN RÅOLJE, NATURGASS SKIP OG OLJEPLATTFORMER(1) EXCL. CRUDE OIL, NATURAL GAS, SHIPS AND OIL PLATFORMS(1)		
	1996	1997	1998	1996	1997	1998	1996	1997	1998
I ALT	320 128	342 421	304 653	311 787	332 881	296 234	155 098	169 207	177 930
JANUAR	24 968	31 402	29 726	24 537	29 331	28 988	13 294	14 026	15 554
FEBRUAR	24 852	26 145	25 410	23 875	25 678	25 274	12 854	12 778	15 019
MARS	27 348	27 285	29 850	26 293	26 730	28 836	13 964	12 337	17 082
APRIL	26 067	29 059	25 625	25 724	28 766	25 201	12 674	15 169	14 117
MAI	25 055	28 337	24 527	24 107	27 321	23 445	12 191	13 550	13 850
JUNI	24 833	26 414	25 298	24 111	25 374	23 726	12 360	13 795	14 459
JULI	24 100	28 413	23 242	23 657	27 736	22 632	11 604	12 976	13 493
AUGUST	26 358	26 197	21 074	25 996	26 029	20 319	12 320	13 986	12 850
SEPTEMBER	27 200	29 976	25 677	26 794	28 855	25 394	12 523	15 439	16 014
OKTOBER	30 649	30 361	26 306	29 318	29 891	25 740	15 075	16 491	16 538
NOVEMBER	30 492	29 500	24 312	29 337	29 152	24 053	13 776	14 845	15 136
DESEMBER	28 208	29 332	23 607	28 037	28 017	22 626	12 463	13 815	13 820
C. HANDELSBALANSE (B - A) TRADE BALANCE (B - A)									
	(B 1 - A 1)			(B 2 - A 2)			(B 3 - A 2)		
	I ALT TOTAL			UTEN SKIP OG OLJEPLATTFORMER EXCL. SHIPS AND OIL PLATFORMS			UTEN SKIP, OLJEPLATTFORMER, FOR EKSPORT OGSÅ UTEN OLJE OG GASS EXCL. SHIPS, OIL PLATFORMS, FOR EXPORTS ALSO EXCL. CRUDE OIL AND NATURAL GAS		
	1996	1997	1998	1996	1997	1998	1996	1997	1998
I ALT	90 407	90 189	22 014	90 982	96 018	31 376	-65 707	-67 656	-86 928
JANUAR	7 414	10 862	6 212	7 605	11 695	8 076	-3 638	-3 609	-5 357
FEBRUAR	6 659	7 462	2 481	6 567	8 417	4 103	-4 453	-4 483	-6 153
MARS	7 904	8 527	4 808	7 100	8 952	4 995	-5 230	-5 441	-6 759
APRIL	8 222	5 689	1 955	7 963	6 872	3 017	-5 087	-6 725	-8 068
MAI	7 067	9 337	2 688	6 418	8 709	2 134	-5 498	-5 062	-7 461
JUNI	5 454	4 516	3 497	6 610	5 884	2 307	-5 141	-5 695	-6 960
JULI	6 450	7 931	2 528	6 041	8 579	2 849	-6 012	-6 181	-6 290
AUGUST	8 736	7 689	-805	8 933	8 034	-270	-4 743	-4 009	-7 739
SEPTEMBER	7 536	6 706	-462	7 989	7 651	1 401	-6 282	-5 766	-7 979
OKTOBER	7 417	6 048	169	7 283	6 195	1 183	-6 960	-7 204	-8 019
NOVEMBER	10 696	8 318	388	9 757	8 294	584	-5 804	-6 013	-8 333
DESEMBER	6 853	7 104	-1 446	8 716	6 734	996	-6 858	-7 468	-7 810

(1) TRADISJONELLE VARER.
(1) TRADITIONAL COMMODITIES.

TABELL 2. IMPORT OG EKSPORT AV SKIP, OLJEPLATTFORMER OG EKSPORT AV RÅOLJE OG NATURGASS. MILL. KR
 IMPORTS AND EXPORTS OF SHIPS, OIL PLATFORMS, AND EXPORTS OF CRUDE OIL AND NATURAL GAS.
 MILLION KRONER

MÅNED MONTH	SKIP SHIPS								
	IMPORT			EKSPORT			IMPORTOVERSKUDD		
	1996	1997	1998	1996	1997	1998	IMPORT	SURPLUS	1998
I ALT	6 092	13 279	12 094	7 512	8 599	8 045	-1 421	4 679	4 049
JANUAR	622	2 904	1 999	431	2 071	364	192	833	1 635
FEBRUAR	886	1 421	1 757	977	466	136	-91	954	1 621
MARS	250	980	1 201	746	555	1 014	-496	426	187
APRIL	84	1 476	1 486	343	293	423	-259	1 183	1 062
MAI	299	389	628	797	471	1 082	-498	-82	-554
JUNI	225	607	383	722	1 040	1 572	-497	-433	-1 190
JULI	34	1 325	931	443	677	610	-409	648	321
AUGUST	559	284	1 290	349	168	755	210	116	535
SEPTEMBER ..	859	2 005	327	406	725	283	454	1 280	45
OKTOBER	25	618	293	974	471	566	-949	148	-274
NOVEMBER	216	325	455	1 154	348	259	-939	-23	196
DESEMBER	2 033	945	1 446	171	1 315	981	1 862	-370	465

MÅNED MONTH	OLJEPLATTFORMER OIL PLATFORMS					
	IMPORT			EKSPORT		
	1996(1)	1997	1998	1996	1997	1998
I ALT	2 825	2 090	5 687	829	940	374
JANUAR	-	-	604	-	-	374
FEBRUAR	-	-	-	-	-	-
MARS	-	-	-	308	-	-
APRIL	-	-	-	-	-	-
MAI	-	-	-	151	545	-
JUNI	1 653	1 801	-	-	-	-
JULI	-	-	-	-	-	-
AUGUST	-	229	-	13	-	-
SEPTEMBER ..	-	60	1 819	-	395	-
OKTOBER	1 172	-	1 287	357	-	-
NOVEMBER	-	-	-	-	-	-
DESEMBER	-	-	1 977	-	-	-

MÅNED MONTH	EKSPORT AV RÅOLJE OG NATURGASS EXPORTS OF CRUDE OIL AND NATURAL GAS								
	I ALT. TOTAL RÅOLJE OG NATURGASS CRUDE OIL AND NATURAL GAS			RÅOLJE CRUDE OIL			NATURGASS NATURAL GAS		
	1996	1997	1998	1996	1997	1998	1996	1997	1998
I ALT	156 689	163 674	118 303	135 730	136 112	91 083	20 960	27 562	27 220
JANUAR	11 243	15 304	13 434	9 732	12 688	10 624	1 511	2 616	2 810
FEBRUAR	11 021	12 900	10 255	9 481	10 511	7 673	1 540	2 389	2 582
MARS	12 330	14 393	11 754	10 711	11 861	9 280	1 619	2 532	2 474
APRIL	13 050	13 597	11 084	11 590	11 553	8 489	1 460	2 044	2 596
MAI	11 916	13 771	9 595	10 405	11 758	7 450	1 511	2 013	2 145
JUNI	11 751	11 579	9 267	10 501	9 556	7 283	1 250	2 023	1 984
JULI	12 053	14 760	9 139	10 329	12 517	7 282	1 725	2 243	1 858
AUGUST	13 676	12 044	7 469	11 950	10 264	5 947	1 727	1 780	1 522
SEPTEMBER ..	14 271	13 416	9 380	12 261	11 425	7 429	2 010	1 991	1 951
OKTOBER	14 243	13 399	9 202	12 141	10 964	6 869	2 102	2 436	2 333
NOVEMBER	15 561	14 307	8 917	13 376	11 618	6 613	2 186	2 690	2 304
DESEMBER	15 574	14 202	8 806	13 254	11 397	6 144	2 320	2 805	2 662

(1) IMPORT TIL EN VERDI AV 3 365 MILL. KR I 4. KV. 1996 ER IKKE MEDTATT I ENDELIGE HANDELSTALL, MEN ER MEDREGNET I NASJONAL-/UTENRIKSRREGNSKAPET.
 (1) IMPORTS OF OIL PLATFORMS, VALUE NOK 3 365.6 ARE NOT INCLUDED IN THE FINAL TRADE FIGURES. THEY ARE, HOWEVER, INCLUDED IN THE NATIONAL ACCOUNT/BALANCE OF PAYMENTS.

TABELL 3. KVARTALSINDEKSER FOR UTENRIKSHANDELEN. 1988=100
 QUARTERLY INDEX NUMBERS OF EXTERNAL TRADE. 1988=100

A. IMPORT I ALT UTENOM SKIP OG OLJEPLATTFORMER TOTAL IMPORTS EXCL. SHIPS AND OIL PLATFORMS						
	PRISINDEKS UNIT VALUE			VOLUMINDEKS VOLUME		
	1996	1997	1998	1996	1997	1998
ÅRET	105	104	105	154	167	184
1. KVARTAL	106	101	104	147	152	185
2. KVARTAL	103	102	104	151	171	183
3. KVARTAL	103	107	107	152	160	176
4. KVARTAL	106	104	105	168	184	193

B. EKSPORT I ALT UTENOM SKIP OG OLJEPLATTFORMER TOTAL EXPORTS EXCL. SHIPS AND OIL PLATFORMS						
	PRISINDEKS UNIT VALUE			VOLUMINDEKS VOLUME		
	1996	1997	1998	1996	1997	1998
ÅRET	111	113	100	200	210	210
1. KVARTAL	105	114	105	202	205	225
2. KVARTAL	109	109	101	193	213	204
3. KVARTAL	112	115	100	194	204	195
4. KVARTAL	117	114	96	210	218	214

C. EKSPORT I ALT UTENOM RÅOLJE, NATURGASS, SKIP OG OLJEPLATTFORMER TOTAL EXPORTS EXCL. CRUDE OIL, NATURAL GAS, SHIPS, OIL PLATFORMS						
	PRISINDEKS UNIT VALUE			VOLUMINDEKS VOLUME		
	1996	1997	1998	1996	1997	1998
ÅRET	100	101	102	169	182	189
1. KVARTAL	99	99	102	176	172	202
2. KVARTAL	100	99	103	161	187	179
3. KVARTAL	99	103	102	160	180	180
4. KVARTAL	100	103	101	180	191	195

TABELL 4. KVARTALSINDEKSER FOR ENKELTE VAREGRUPPER. 1988=100. IMPORT

SITC	VAREGRUPPE	COMMODITY GROUP	VERDIINDEKS VALUE									
			1997					1998				
			1. KV.	2. KV.	3. KV.	4. KV.	ÅRET	1. KV.	2. KV.	3. KV.	4. KV.	ÅRET
0-9	I ALT MED SKIP OG OLJEPLATTFORMER		153	170	165	179	167	189	178	182	199	187
EX 793	SKIP OG OLJEPLATTFORMER		148	119	109	53	107	155	67	121	152	124
0-9	I ALT UNNTATT SKIP OG OLJEPLATTFORMER		154	175	171	193	173	193	190	188	204	194
0-1	AV DETTE											
2,4	MATVARER, DRIKKEVARER, TOBAKK		158	186	180	192	179	212	194	201	205	203
3	RÅVARER, UNNTATT BRENSLSSTOFFER		136	168	155	176	159	182	167	162	149	165
5-9	BRENSLSSTOFFER		190	156	138	168	163	149	128	125	134	134
	BEARBEIDDE VARER, UNNTATT MATVARER, DRIKKEVARER, TOBAKK		154	176	173	195	175	195	195	193	213	199
0	MATVARER OG LEVENDE DYR		163	186	181	189	180	219	194	204	204	205
04	KORN OG KORNVARER		117	155	159	213	161	164	160	178	186	172
041	HVETE, UMALT		32	71	90	211	101	67	74	50	99	73
05	GRØNNSAKER OG FRUKT		141	167	122	150	145	160	163	140	167	158
054	GRØNNSAKER, FRISKE, KJØLTE, FRVSTE ELLER MIDLERTIDIG KONSERVERT; RØTTER, KNOLLER OG GRØNNSAKPRODUKTER, I.E.N.,FRISKE ELLER TØRKEDE		199	232	95	159	171	237	258	114	188	199
057	FRUKTER OG NØTTER, FRISKE ELLER TØRKEDE		129	145	115	148	134	136	137	131	161	141
06	SUKKER, SUKKERVARER OG HONNING		140	172	187	201	175	153	152	182	193	170
07	KAFFE, TE, KAKAO, KRYDDERIER OG VARER DERAV		126	164	130	150	142	160	128	135	140	141
071	KAFFE OG KAFFEERSTATNINGER		121	216	137	113	146	176	146	134	90	136
1	DRIKKEVARER OG TOBAKK		121	182	176	209	172	153	190	178	215	184
2	RÅVARER, IKKE SPISELIGE, UNNTATT BRENSLSSTOFFER		134	167	145	172	155	179	164	152	142	159
24	TØMMER, TRELAST OG KORK		138	208	175	176	175	194	227	190	175	196
246	TRE I FORM AV FLISER ELLER SPON OG AVFALL		54	75	52	67	62	83	95	88	98	91
248	SKÅRET ELLER HØVLET TRELAST; JERNB. SVILLER AV TRE		134	183	159	166	160	164	185	161	153	166
25	PAPIRMASSE OG PAPIRAVFALL		106	111	135	152	126	121	129	110	93	113
26	TEKSTILFIBRER OG AVFALL DERAV (IKKE SPUNNET ELLER VEVD)		93	111	90	105	100	96	84	79	106	91
27	RÅ GJØDNINGSSTOFFER OG RÅ MINERALER, I.E.N.		142	164	157	151	154	180	168	156	175	170
28	MALMER OG AVFALL AV METALL		142	173	155	190	165	191	164	158	140	163
3	BRENSLSSTOFFER, SMØRELJER, ELEKTRISK STRØM MV.		190	156	138	168	163	149	128	125	134	134
32	KULL, KOKS OG BRIKETTER		96	133	117	117	116	141	126	121	140	132
33	MINERALOLJE OG MINERALOLJEPRODUKTER		141	143	140	165	147	135	112	128	114	122
333	MINERALOLJE, RÅ		200	150	194	162	176	217	140	154	128	160
334	MINERALOLJEPRODUKTER, RAFFINERTE		125	129	111	163	132	104	88	105	99	99
335	RESTSTOFFER AV MINERALOLJEPRODUKTER OG LIKN., I.E.N.		132	192	190	175	173	158	173	187	164	171
4	ANIMALSKE OG VEGETABILSKE OLJER, FETT OG VOKS		195	198	449	307	287	268	245	478	354	336
5	KJEMISKE PRODUKTER		161	191	179	190	180	189	194	193	205	195
51	ORGANISKE KJEMISKE PRODUKTER		140	177	158	178	163	176	166	172	165	170
52	UORGANISKE KJEMISKE PRODUKTER		119	128	117	158	130	124	110	144	169	137
53	FARGE- OG GARVESTOFFER		177	228	232	193	208	205	226	247	191	217
54	MEDISINSKE OG FARMASØYTISKE PRODUKTER		210	241	237	273	240	264	293	275	325	289
55	FLYKTIGE OLJER, PARFYMESTOFFER, TOAETT-, RENGJØRINGSMIDLER		228	270	261	258	254	262	270	274	283	272
57	PLASTRÅSTOFFER		131	155	144	144	144	147	144	137	143	143
58	PLAST, HALVFABRIKATA		134	174	149	153	153	157	172	156	156	160
6	BEARBEIDDE VARER GRUPPERT HOVEDSAKELIG ETTER MATERIALE		135	144	148	171	150	176	168	158	177	170
62	VARER AV GUMMI, I.E.N.		144	150	164	168	157	167	167	183	186	176
625	RINGER, DEKK AV GUMMI TIL ALLE SLAGS HJUL		146	146	173	169	158	165	164	191	185	176
63	VARER AV TRE OG KORK, UNNTATT MØBLER		135	154	158	181	157	173	170	161	171	168
64	PAPIR OG PAPP; VARER AV PAPIRMASSE, PAPIR OG PAPP		154	163	159	176	163	171	164	165	178	169
641	PAPIR OG PAPP		157	170	161	177	166	180	169	161	181	173
65	TEKSTILGARN, TEKSTILSTOFFER OG TEKSTILVARER OG LIKN. PROD.		115	121	122	132	122	134	126	127	135	130
651	TEKSTILGARN		123	125	109	133	123	139	123	104	122	122
652	VEVNADER AV BOMULL		143	143	148	151	146	159	132	155	142	147
653	VEVNADER AV SYNTETISKE ELLER KUNSTIGE TEKSTILFIBRER		137	136	127	127	132	135	134	124	133	132
659	GOLVBELEGG MV.		67	67	83	89	76	82	67	89	94	83
66	VARER AV IKKE-METALLISKE MINERALER I.E.N.		94	121	119	135	117	125	127	129	143	131
664	GLASS		81	101	103	112	99	108	114	108	113	111
67	JERN OG STÅL		191	170	195	258	204	236	249	217	217	230
673	FLATVALSEDE PRODUKTER AV JERN ELLER ULEGERT STÅL, UTEN PLETTERING, BELEGG ELLER OVERDRAG		111	126	103	121	115	143	141	107	97	122
674	FLATVALSEDE PRODUKTER AV JERN ELLER ULEGERT STÅL, MED PLETTERING, BELEGG ELLER OVERDRAG		79	98	92	107	94	105	114	108	108	109
678	TRÅD AV JERN ELLER STÅL		136	144	124	145	138	157	157	159	154	157
68	METALLER, UNNTATT JERN OG STÅL		132	145	148	165	148	132	125	121	153	133
682	KOPPER		101	125	126	137	122	127	109	112	129	119
684	ALUMINIUM		134	147	147	166	148	124	114	106	146	123
69	VARER AV METALLER, I.E.N.		108	133	128	139	127	201	169	150	193	178
7	MASKINER OG TRANSPORTMIDLER		171	213	192	228	201	222	237	224	254	234
71	KRAFTMASKINER OG -UTSTYR		203	212	195	219	207	247	257	242	232	245
72	MASKINER FOR SPESIELLE INDUSTRIER		134	178	158	187	164	173	209	178	206	191
723	ANLEGGSMASKINER OG -UTSTYR SAMT DELER DERTIL		132	198	156	193	170	154	170	166	172	166
75	KONTORMASKINER OG AUTOMATISK DATABEHANDLINGSUTSTYR		187	190	190	266	208	246	202	205	279	233
76	TELEKOMM.APP. OG UTSTYR FOR OPPTAK OG GJENGIVELSE AV LYD		187	225	220	271	226	267	250	267	312	274
761	FJERNSYNSMOTTAKERE		122	106	140	203	143	158	122	162	210	163
77	ELEKTRISKE MASKINER, APPARATER OG DELER, I.E.N.		149	164	177	188	170	181	174	191	207	188
772	ELEKTRISKE APPARATER TIL Å SLUTTE, BRYTE, SIKRE ELLER FORBINDE ELEKTRISKE STRØMKRETSE		154	165	159	172	162	180	184	190	199	188
775	ELEKTRISKE OG IKKE-ELEKTRISKE HUSHOLDNINGSARTIKLER		104	115	177	206	150	146	137	173	197	163
78	KJØRETØYER FOR VEG		202	314	253	305	269	275	339	273	298	296
781	PERSONBILER OG STASJONSVOGNER		257	424	356	403	360	366	450	374	401	398
8	FORSKJELLIGE FERDIGE VARER		138	138	164	166	152	168	149	177	181	169
81	PREFABRIKERTE BYGN.; SANITØR-, VARME- OG LYSUTSTYR, I.E.N.		122	149	172	209	163	158	155	181	221	179
82	MØBLER OG DELER DERTIL		129	143	132	167	143	171	164	166	193	173
84	KLÆR OG TILBEHØR TIL KLÆR		133	99	173	124	132	154	104	188	134	145
842	KLÆR FOR DAMER ELLER PIKER UNNT. AV TRIKOTASJE		132	85	160	92	117	148	77	167	98	123
843	KLÆR FOR HERRER ELLER GUTTER, AV TRIKOTASJE		155	122	222	177	169	191	159	217	196	191
85	FOTTØY		150	110	190	101	138	178	96	198	110	146
88	FOTOGRAFISKE OG OPTISKE ARTIKLER, I.E.N.; UR		135	153	170	182	160	177	160	158	169	166
89	FORSKJELLIGE FERDIGE VARER, I.E.N.		146	164	165	202	170	170	179	169	223	185
894	BARNEVOGNER, LEKETØY, SPILL OG SPORTSARTIKLER		158	185	212	248	201	191	182	190	266	207
898	MUSIKKINSTRUMENTER OG DELER OG TILBEHØR DERTIL; GRAMMOFONPLATER, LYDBÅND OG ANDRE LYDOPPTAK		189	202	194	261	212	244	213	220	315	248

QUARTERLY INDEX NUMBERS FOR SELECTED COMMODITY GROUPS. 1988=100. IMPORTS

PRISINDEKS UNIT VALUE										VOLUMINDEKS					VOLUME					SITC
1997					1998					1997					1998					
1. KV.	2. KV.	3. KV.	4. KV.	ÄRET	1. KV.	2. KV.	3. KV.	4. KV.	ÄRET	1. KV.	2. KV.	3. KV.	4. KV.	ÄRET	1. KV.	2. KV.	3. KV.	4. KV.	ÄRET	
..	0-9
..	EX 793
101	102	107	104	104	104	104	107	105	105	152	171	160	184	167	185	183	176	193	184	0-9
112	116	122	119	117	127	124	126	124	125	141	160	148	161	152	166	156	159	166	162	0-1
101	101	119	106	106	105	105	102	98	103	134	167	131	167	150	172	159	159	152	161	2,4
121	132	142	135	131	117	113	112	111	114	157	118	97	124	124	127	113	112	121	118	3
99	100	103	102	101	102	102	105	104	103	155	176	168	192	173	191	192	184	205	193	5-9
110	115	120	117	116	126	123	125	121	124	148	162	151	162	156	174	157	163	168	166	0
141	142	144	138	141	140	138	141	144	141	83	109	110	154	114	117	115	126	129	122	04
138	152	158	155	154	145	137	130	132	136	23	47	57	136	66	46	54	38	75	54	041
101	104	109	102	104	108	114	109	109	110	139	161	112	147	140	148	144	129	153	144	05
90	96	105	92	94	95	105	106	102	101	222	241	90	174	182	249	245	108	184	197	054
118	116	121	111	116	122	129	112	116	119	109	126	95	133	116	111	106	118	138	118	057
161	163	167	162	163	162	156	161	160	160	87	106	113	124	107	94	97	113	121	106	06
85	112	118	105	104	108	99	97	100	101	147	146	110	143	137	148	130	139	141	139	07
74	112	129	100	102	108	96	85	74	92	163	194	106	113	144	162	152	157	121	148	071
132	128	137	137	134	139	130	135	145	137	91	142	129	153	129	110	146	132	148	134	1
101	100	117	104	105	102	102	98	94	99	134	168	124	166	148	174	161	155	151	160	2
100	101	104	106	103	103	105	98	105	103	138	207	169	166	170	188	216	193	167	191	24
72	73	78	78	75	80	77	77	86	80	75	102	66	85	82	104	123	114	114	114	246
108	109	116	115	112	114	114	102	114	111	124	167	138	145	144	145	163	158	134	150	248
62	62	73	71	67	68	68	68	60	66	171	179	185	213	187	179	188	162	155	171	25
94	94	90	90	92	93	94	86	86	90	98	117	100	117	108	103	90	92	123	102	26
130	120	133	120	125	112	137	104	129	119	110	137	118	126	123	161	122	150	136	142	27
98	99	131	102	106	102	98	98	85	96	145	174	118	186	156	186	167	161	165	169	28
121	132	142	135	131	117	113	112	111	114	157	118	97	124	124	127	113	112	121	118	3
126	129	127	128	128	123	128	131	138	130	76	103	92	91	90	115	98	92	102	102	32
136	127	139	140	135	117	116	112	106	113	104	113	101	118	109	116	96	114	108	108	33
135	122	135	142	134	104	101	96	89	98	147	123	143	114	132	208	138	161	143	163	333
133	123	137	133	131	118	117	114	105	113	94	105	81	122	101	88	75	92	94	87	334
157	152	162	161	158	148	145	140	139	143	84	127	117	109	109	107	119	133	118	119	335
124	131	161	166	149	198	188	191	200	194	157	152	279	184	193	135	130	251	177	173	4
104	105	105	101	104	106	106	108	107	107	155	181	170	188	174	178	183	178	191	183	5
71	75	72	70	72	74	70	76	71	73	198	237	220	254	227	238	235	227	233	233	51
117	119	102	105	110	115	117	152	128	127	101	107	114	151	118	108	94	95	132	107	52
119	134	139	121	128	122	128	136	125	128	149	171	167	160	162	168	177	182	153	170	53
142	145	152	133	142	156	159	156	160	158	148	166	156	205	169	169	185	176	203	183	54
117	119	121	129	121	125	123	126	138	128	195	227	217	200	209	210	219	218	205	213	55
89	90	88	89	89	92	92	86	92	90	147	173	163	162	161	160	156	159	155	158	57
88	83	85	84	85	93	84	84	91	88	153	209	176	183	180	169	204	186	172	183	58
93	92	98	98	95	97	95	97	97	97	144	156	152	175	157	181	177	163	181	175	6
111	115	120	121	117	117	118	116	120	117	129	131	137	139	134	143	142	158	155	149	62
102	112	118	117	113	110	110	112	114	112	143	130	146	144	141	150	149	170	162	158	625
104	101	106	106	104	107	108	102	105	106	129	153	148	171	150	161	158	157	163	159	63
101	102	101	101	101	102	104	104	105	104	152	160	157	173	161	168	158	159	169	163	64
96	95	93	95	95	95	97	99	98	97	164	179	172	187	176	189	174	163	184	177	641
93	92	95	97	94	96	95	95	98	96	124	131	129	135	130	139	132	133	137	135	65
105	96	93	99	98	99	96	100	101	99	117	130	118	134	125	141	128	104	121	123	651
92	91	97	96	94	95	91	92	94	93	155	157	152	157	155	166	144	168	151	157	652
102	103	101	99	101	108	100	99	103	102	134	132	125	128	130	125	135	126	129	129	653
92	97	93	105	97	97	104	107	108	104	73	69	89	85	79	85	64	83	87	80	659
88	94	91	90	91	89	89	89	93	90	106	129	132	150	129	140	143	145	154	145	66
78	73	67	67	71	69	64	66	62	65	105	138	153	166	140	157	179	163	180	170	664
99	99	104	106	103	109	101	106	105	105	193	171	187	244	199	216	245	204	207	218	67
102	100	107	107	104	113	117	116	104	113	109	126	96	112	111	127	121	92	94	108	673
95	96	99	98	97	99	106	112	107	106	84	102	93	110	97	107	107	97	101	103	674
103	52	90	84	77	66	83	109	61	76	132	275	138	173	179	237	190	146	253	206	678
67	66	71	70	68	68	66	65	63	65	197	220	210	237	216	194	189	185	244	203	68
98	95	98	94	96	85	84	83	84	84	104	131	129	145	127	149	129	135	154	142	682
65	63	68	68	66	68	66	65	61	65	207	233	215	244	225	182	172	163	242	190	684
94	88	103	100	96	96	95	100	101	98	115	152	124	139	132	209	177	151	190	182	69
102	103	104	104	103	102	104	107	104	105	169	206	184	220	195	217	228	208	243	224	7
118	128	140	126	127	139	135	139	140	138	172	166	140	174	163	178	190	174	166	177	71
114	112	109	122	114	110	93	144	90	104	117	159	145	154	144	158	225	124	228	184	72
119	120	126	134	125	146	118	151	146	139	111	165	124	143	136	106	144	110	118	119	723
60	63	59	62	61	61	64	54	61	60	310	303	324	429	341	404	314	380	457	389	75
62	51	52	51	53	58	58	57	52	56	304	437	420	536	424	462	429	465	597	488	76
68	67	69	70	69	69	70	71	67	69	179	157	204	291	208	230	175	228	315	237	761
93	95	99	96	96	97	96	92	97	95	160	173	179	196	177	187	181	208	213	197	77
101	99	113	99	103	99	97	103	96	99	152	167	140	173	158	182	189	186	207	191	772
103	117	114	111	112	114	111	112	112	112	101	98	155	185	135	128	124	154	175	145	775
144	146	149	151	148	154	154	158	163	157	140	215	170	202							

TABELL 4. KVARTALSINDEKSER FOR ENKELTE VAREGRUPPER. 1988=100, EKSPORT

SITC	VAREGRUPPE	COMMODITY GROUP	VERDIINDEKS VALUE									
			1997					1998				
			1. KV.	2. KV.	3. KV.	4. KV.	ÅRET	1. KV.	2. KV.	3. KV.	4. KV.	ÅRET
0-9	I ALT MED SKIP OG OLJEPLATTFORMER		232	229	231	244	234	233	206	191	203	208
EX 793	SKIP OG OLJEPLATTFORMER		217	165	138	150	167	132	216	116	127	148
0-9	I ALT UNNTATT SKIP OG OLJEPLATTFORMER		233	232	235	248	237	237	206	195	206	211
	AV DETTE											
0-1	MATVARER, DRIKKEVARER, TOBAKK		204	204	206	275	222	253	234	234	292	253
2,4	RÅVARER, UNNTATT BRENSELSTOFFER		124	129	114	125	123	140	120	119	118	124
3	BRENSELSTOFFER		361	330	344	353	347	302	247	220	224	248
5-9	BEARBEIDDE VARER, UNNTATT MATVARER, DRIKKEVARER, TOBAKK ..		149	171	168	175	166	193	178	176	186	183
0-9	I ALT UNNTATT SKIP, OLJEPLATTFORMER, RÅOLJE OG NATURGASS ..		170	185	184	196	184	207	184	184	198	193
0	MATVARER OG LEVENDE DYR		205	204	205	275	222	253	233	234	293	253
02	MEIERIVARER OG EGG		124	125	131	116	124	176	127	131	136	142
03	FISK (UNNT. Sjøpattedyr), krepsdyr og bløtdyr og varer derav		216	211	212	292	233	265	237	243	309	264
034	FISK, fersk, kjølt eller fryst		253	250	262	361	281	297	274	288	368	307
035	FISK, tørket, saltet eller i saltlake; røykt		202	187	175	242	201	288	237	225	298	262
037	FISK, krepsdyr og bløtdyr, tilberedt eller konserv., i.e.n.		107	119	99	135	115	144	124	133	137	134
08	DYREFOR (UNNTATT UMALT KORN)		138	156	179	186	165	188	295	206	246	234
1	DRIKKEVARER OG TOBAKK		145	300	309	276	258	239	280	222	208	237
2	RÅVARER, IKKE SPISELIGE, UNNTATT BRENSELSTOFFER		120	123	104	113	115	131	115	114	111	118
21	HUDER, SKINN OG PELSSKINN, RÅ		175	71	60	68	93	164	67	75	34	85
24	TØMMER, TRELAST OG KORK		202	240	172	174	197	176	175	161	211	181
25	PAPIRMASSE OG PAPIRAV FALL		83	84	75	88	82	102	93	88	77	90
26	TEKSTILFIBRER OG AVFALL DERAV (IKKE SPUNNET ELLER VEVD) ...		101	117	90	103	103	117	102	86	101	102
27	RÅ GJØDNINGSTOFFER OG RÅ MINERALER, I.E.N.		182	252	240	252	232	257	254	294	287	273
28	MALMER OG AVFALL AV METALL		65	74	53	63	64	53	51	38	53	49
3	BRENSELSTOFFER, SMØREOLJER, ELEKTRISK STRØM MV.		361	330	344	353	347	302	247	220	224	248
33	MINERALOLJE OG MINERALOLJEPRODUKTER		421	397	416	408	411	340	278	251	237	276
333	MINERALOLJE, RÅ		416	390	406	403	404	327	276	245	233	270
334	MINERALOLJEPRODUKTER, RAFFINERTE		492	489	546	477	501	492	310	322	292	354
34	GASS, NATURLIG OG TILVIRKET		235	184	183	232	208	225	185	152	200	190
35	ELEKTRISK STRØM		35	66	183	161	111	53	45	111	100	77
4	ANIMALSKE OG VEGETABILSKE OLJER, FETT OG VOKS		185	204	250	283	231	260	188	192	210	212
41	ANIMALSKE OLJER OG FETT		138	149	246	258	198	210	160	175	217	190
43	BEARBEIDDE ANIMALSKE OG VEGETABILSKE OLJER, FETT OG VOKS ..		225	253	271	316	266	309	205	215	218	237
5	KJEMISKE PRODUKTER		154	177	177	171	170	187	181	177	169	178
51	ORGANISKE KJEMISKE PRODUKTER		144	153	203	206	177	186	175	168	171	175
511	HYDROKARBONER, I.E.N., OG HALOGEN-, SULFO-, NITRO- ELLER NITROSODERIVATER DERAV		83	99	103	91	94	86	74	79	70	77
52	UORGANISKE KJEMISKE PRODUKTER		138	165	170	159	158	175	162	168	160	166
522	UORG. KJEM. GRUNNST., OKSIDER OG HALOGENSALTER		150	175	179	168	168	189	163	190	174	179
53	FARGE- OG GARVESTOFFER		147	181	163	133	156	177	189	183	143	173
55	FLYKTIGE OLJER, RESINOIDER OG PARFYMESTOFFER; TOALET-, RENGJØRINGS- OG PUSSEMIDLER		208	241	219	226	223	253	229	233	269	246
56	KUNSTGJØDSEL		150	179	160	135	156	164	162	165	148	160
57	PLASTRÅSTOFFER		116	135	119	117	122	137	131	124	112	126
571	POLYMERER AV ETYLEN, UBEARBEIDDE		94	105	85	83	92	96	95	91	72	88
58	PLAST, HALVFABRIKATA		161	211	169	174	174	169	177	168	163	169
59	KJEMISKE PRODUKTER, I.E.N.		259	270	299	302	283	358	322	324	301	326
6	BEARBEIDDE VARER GRUPPERT HOVEDSAKELIG ETTER MATERIALE		130	146	148	148	143	159	150	148	148	151
61	LÆR, LÆRVARER OG BEREDTE PELSSKINN		121	138	110	89	114	91	116	102	111	105
62	VARER AV GUMMI, I.E.N.		58	60	63	74	64	72	61	164	77	93
63	VARER AV TRE OG KORK, UNNTATT MØBLER		332	370	358	383	361	367	368	368	410	378
64	PAPIR OG PAPP; VARER AV PAPIRMASSE, PAPIR OG PAPP		142	150	158	158	152	167	166	172	178	171
641	PAPIR OG PAPP		139	146	156	156	149	165	163	169	175	168
65	TEKSTILGARN, TEKSTILSTOFFER OG TEKSTILVARER OG LIKN. PROD.		146	179	138	169	158	167	164	140	173	161
66	VARER AV IKKE-METALLISKE MINERALER, I.E.N.		160	191	187	182	180	179	195	181	178	183
67	JERN OG STÅL		156	150	191	185	170	173	155	172	165	166
671	RÅJERN, SPEILJERN, JERNSVAMP, GRANULATER OG PULVER AV JERN OG STÅL OG FERROLEGERINGER		127	141	144	140	138	154	150	142	152	150
673	FLÅTVÅLSEDE PRODUKTER AV JERN ELLER ULEGERT STÅL, UTEN PLETTERING, BELEGG ELLER OVERDRAG		74	74	76	95	80	122	115	105	78	105
674	FLÅTVÅLSEDE PRODUKTER AV JERN ELLER ULEGERT STÅL, MED PLETTERING, BELEGG ELLER OVERDRAG		101	171	96	144	128	113	147	154	152	141
676	BARRER OG STENGER AV JERN ELLER STÅL, VINKELJERN, PROFILJERN OG ELEMENTER		88	105	96	115	101	130	136	142	132	135
679	RØR OG HULE PROFILER OG DELER DERTIL, AV JERN ELLER STÅL ..		692	258	1048	857	714	530	263	543	422	439
68	METALLER, UNNTATT JERN OG STÅL		110	132	124	124	123	147	134	123	124	132
682	KOPPER		102	167	168	154	148	150	145	138	126	140
683	NIKKEL		90	110	75	82	89	83	87	64	72	77
684	ALUMINIUM		108	125	124	127	121	158	158	129	130	139
686	SINK		127	153	202	147	157	146	143	135	118	136
69	VARER AV METALLER, I.E.N.		168	191	189	187	184	177	185	186	183	183
7	MASKINER OG TRANSPORTMIDLER		174	212	196	214	199	263	226	219	256	241
71	KRAFTMASKINER OG -UTSTYR		218	215	181	204	204	292	261	266	360	295
72	MASKINER FOR SPEIELLE INDUSTRIER		173	205	173	188	185	237	222	268	252	245
752	AUTOMATISKE DATABEHANDLINGSMASKINER OG ENHETER DERTIL ...		96	112	130	139	119	111	107	122	147	121
76	TELEKOMMUNIKASJONSAPPARATER OG APPARATER OG UTSTYR FOR OPPTAK OG GJENGIVELSE AV LYD		218	299	371	424	328	330	326	338	424	355
764	UTSTYR, DELER OG TILBEHØR, I.E.N. TIL TELEKOMMUNIKASJONS- APPARATER UNDER HOVEDGRUPPE 76.		234	320	392	448	348	350	345	351	451	374
77	ELEKTRISKE MASKINER, APPARATER OG DELER, I.E.N.		202	274	229	298	251	271	245	249	296	265
78	KJØRETØYER FOR VEG		162	175	141	172	162	184	174	148	178	171
8	FORSKJELLIGE FERDIGE VARER		187	198	190	231	201	214	205	213	256	222
82	MØBLER OG DELER DERTIL		259	286	250	306	276	308	294	284	366	313
84	KLÆR OG TILBEHØR TIL KLÆR		123	116	186	189	154	153	140	188	186	167
87	VITENSKAPELIGE OG TEKNISKE INSTRUMENTER OG APP., I.E.N.		266	272	242	290	268	284	281	278	347	297
89	FORSKJELLIGE FERDIGE VARER, I.E.N.		132	142	140	189	151	170	153	167	194	171

QUARTERLY INDEX NUMBERS FOR SELECTED COMMODITY GROUPS. 1988=100. EXPORTS

PRISINDEKS UNIT VALUE										VOLUMINDEKS VOLUME										SITC
1997					1998					1997					1998					
1. KV.	2. KV.	3. KV.	4. KV.	ÅRET	1. KV.	2. KV.	3. KV.	4. KV.	ÅRET	1. KV.	2. KV.	3. KV.	4. KV.	ÅRET	1. KV.	2. KV.	3. KV.	4. KV.	ÅRET	
..	0-9
..	EX 793
114	109	115	114	113	105	101	100	96	100	205	213	204	218	210	225	204	195	214	210	0-9
87	87	91	94	90	93	101	101	96	98	235	234	225	293	247	270	230	231	305	259	0-1
104	109	113	112	109	112	112	112	108	111	119	118	101	111	112	124	107	106	108	112	2,4
140	128	138	134	135	113	102	98	92	101	258	258	250	264	257	267	241	225	244	245	3
94	97	100	100	98	101	101	101	101	101	158	177	168	174	169	190	176	173	185	181	5-9
99	99	103	103	101	102	103	102	101	102	172	187	180	191	182	202	179	180	195	189	0-9
87	87	91	94	90	94	102	102	96	98	236	233	224	293	247	270	229	231	307	259	0
106	123	134	124	121	134	127	132	123	129	117	102	97	94	103	131	100	99	110	110	02
85	84	89	91	88	91	101	100	94	96	254	250	239	319	265	291	236	244	330	275	03
81	81	85	87	84	85	94	93	85	89	311	309	307	412	335	350	291	310	433	346	034
96	93	97	101	97	110	123	127	129	121	210	200	180	240	207	261	193	177	231	215	035
82	84	86	88	85	94	94	94	89	93	130	141	115	154	135	153	132	141	154	145	037
96	106	109	105	104	108	107	108	103	106	144	148	164	176	158	173	276	191	239	220	08
112	126	115	119	119	96	94	101	138	103	129	238	270	232	217	248	298	220	151	229	1
103	107	111	109	108	108	108	108	104	107	115	115	94	104	107	121	107	106	107	110	2
131	123	122	116	125	115	111	114	108	113	133	58	49	58	75	143	60	66	31	75	21
117	123	121	114	119	111	110	111	109	110	172	195	142	152	165	159	159	145	195	164	24
88	95	100	100	95	95	97	98	94	96	94	89	75	89	86	107	96	89	81	93	25
82	79	91	87	84	84	73	88	59	74	122	147	98	118	122	139	140	98	171	137	26
128	133	138	145	136	154	148	148	149	150	142	189	175	174	170	166	171	200	193	182	27
82	98	110	101	96	95	95	81	78	87	79	76	48	62	66	56	53	46	68	56	28
140	128	138	134	135	113	102	98	92	101	258	258	250	264	257	267	241	225	244	245	3
145	133	146	140	141	113	101	98	88	100	290	298	285	291	291	301	276	256	270	276	33
145	133	145	140	141	111	99	97	86	99	286	293	280	289	287	295	278	254	270	274	333
150	138	151	148	147	128	117	112	105	117	328	356	361	322	342	383	265	286	279	303	334
132	124	120	122	124	125	123	111	113	118	178	149	152	191	167	179	151	138	176	161	34
192	263	282	174	222	262	207	117	224	170	18	25	65	92	50	20	22	95	45	45	35
112	125	131	133	126	152	156	162	154	155	165	164	190	213	183	172	120	118	137	137	4
111	138	124	140	129	156	162	185	151	161	124	108	198	185	154	134	98	93	144	118	41
112	122	133	129	124	149	153	157	156	153	200	208	205	245	215	208	134	137	140	155	43
92	97	102	96	97	96	97	96	96	96	167	182	174	179	176	193	186	185	176	185	5
76	80	84	79	80	82	78	75	78	78	189	193	243	262	221	226	225	223	219	223	51
63	69	71	68	68	67	62	57	56	60	130	142	144	134	138	128	120	139	125	128	511
118	121	127	118	121	120	120	122	123	121	116	136	134	135	130	146	135	138	130	137	52
117	121	125	122	121	119	121	124	122	121	128	144	143	138	139	159	135	154	142	148	522
91	92	94	99	94	109	104	103	116	107	161	197	173	134	166	163	182	179	123	162	53
122	126	118	124	122	121	120	126	132	125	170	192	185	182	182	209	191	185	204	197	55
103	118	127	105	113	104	120	120	106	112	146	152	126	128	138	158	135	138	140	143	56
83	85	88	88	86	85	82	82	84	83	140	160	136	133	142	161	160	152	134	152	57
75	78	83	80	79	79	75	74	73	75	125	134	103	105	117	120	126	124	99	117	571
100	96	104	104	101	101	102	104	99	101	141	220	162	167	173	167	174	161	165	167	58
104	105	109	106	106	110	100	96	96	100	248	258	274	286	266	325	322	338	315	325	59
88	92	95	95	92	97	96	96	93	95	148	159	156	156	155	165	155	155	159	158	6
75	74	70	76	74	75	65	81	57	68	162	185	157	117	155	120	179	126	195	155	61
141	148	156	149	149	148	148	156	159	153	41	40	40	49	43	49	41	105	48	61	62
118	122	130	130	125	130	131	131	132	131	283	303	276	295	289	283	281	280	311	289	63
91	89	92	93	91	98	101	104	105	102	155	168	172	170	166	171	165	165	169	167	64
89	87	90	90	89	95	99	103	104	100	156	168	173	173	168	173	165	164	168	168	641
103	105	103	102	103	100	98	102	100	100	142	171	134	166	153	167	168	158	174	162	65
99	104	105	102	102	101	105	103	107	104	161	183	178	179	175	177	186	176	167	177	66
106	108	109	107	107	110	113	110	107	110	147	139	175	173	159	157	137	156	154	151	67
116	116	122	120	118	123	123	120	117	121	109	122	118	117	117	126	122	118	130	124	671
101	96	103	103	101	107	110	107	107	108	73	77	73	92	79	113	104	98	73	97	673
92	102	102	88	96	99	109	115	106	107	109	167	93	162	133	115	135	134	144	132	674
83	87	90	91	89	97	96	100	91	96	100	121	106	127	113	134	141	142	146	141	676
101	102	100	97	99	95	101	98	102	98	688	253	1046	883	718	558	260	556	412	447	679
82	89	96	94	90	95	93	90	86	91	134	148	129	132	136	155	145	137	145	145	68
90	97	100	81	92	84	84	83	81	83	114	172	169	191	161	178	172	166	155	168	682
69	75	76	69	72	62	60	52	47	55	130	146	99	119	123	133	144	123	155	139	683
82	88	94	97	90	99	97	95	93	96	132	143	132	131	134	159	143	135	140	144	684
101	117	148	119	122	111	110	110	102	108	126	131	136	123	129	131	130	123	116	125	686
72	70	73	82	74	76	76	77	79	77	234	274	261	230	250	233	243	241	231	237	69
103	100	102	106	103	109	107	110	109	109	168	213	192	202	194	241	212	200	236	222	7
140	136	155	142	143	165	143	154	163	156	155	158	117	143	143	177	183	172	220	188	71
208	191	174	176	187	202	201	204	188	199	83	107	99	106	99	117	110	131	134	123	72
..	752
93	93	109	94	97	97	94	104	98	98	234	323	340	453	337	339	347	326	434	361	76
93	93	110	94	98	97	95	105	98	99	250	345	356	478	357	360	364	334	459	379	764
103	103	104	101	102	106	109	107	102	106	196	267	221	295	245	255	223	232	291	250	77
113	109	122	114	114	113	116	122	124	119	143	161	116	151	142	162	150	121	143	144	78
11																				

TABELL 5. IMPORT. VARESEKTORER OG HOVEDGRUPPER ETTER SITC. MILL. KR
IMPORTS BY SECTIONS AND DIVISIONS OF THE SITC. MILLION KR

VARESEKTORER OG HOVEDGRUPPER	1995	1996	1997	1998
I ALT	208 626,2	229 720,5	252 232,1	282 633,4
AV DETTE				
0,1 MATVARER, DRIKKEVARER, TOBAKK	12 888,4	13 964,1	14 742,3	16 700,7
2,4 RÅVARER, UNNTATT BRENSELSTOFFER	16 570,0	16 965,2	18 343,5	19 030,5
3 BRENSELSTOFFER	6 535,4	10 450,5	9 035,9	7 435,2
5-9 BEARBEIDDE VARER, UNNTATT MATVARER, DRIKKEVARER, TOBAKK	172 632,4	188 340,7	210 110,4	239 472,0
5-9 BEARBEIDDE VARER, UNNTATT MATVARER, DRIKKEVARER, TOBAKK, SKIP OG OLJEPLATTFORMER	166 306,8	179 424,4	194 741,7	221 691,5
0 MATVARER OG LEVENDE DYR	11 516,6	12 552,3	13 129,7	14 975,1
00 LEVENDE DYR, UTENOM DE SOM ER GRUPPERT UNDER HOVEDGRUPPE 03	53,4	66,9	71,8	74,0
01 KJØTT OG KJØTTVARER	248,4	275,1	198,8	222,1
02 MEIERIVARER OG EGG	206,8	221,8	229,5	240,1
03 FISK (IKKE Sjøpattedyr), KREPSDYR OG BLØTDYR OG VARER DERAV	2 168,0	2 462,3	2 581,2	3 644,5
04 KORN OG KORNVARER	1 254,3	1 796,6	1 536,3	1 639,2
05 GRØNNSAKER OG FRUKT	3 010,0	3 261,4	3 319,7	3 607,0
06 SUKKER, SUKKERVARER OG HONNING	954,7	1 010,6	1 051,6	1 020,9
07 KAFFE, TE, KAKAO, KRYDDERIER OG VARER DERAV	1 712,3	1 658,7	2 002,2	1 982,5
08 DYREFOR (UNNTATT UMALT KORN)	1 097,2	1 090,8	1 312,3	1 547,8
09 FORSKJELIGE MATVARER	811,4	710,2	826,2	994,9
1 DRIKKEVARER OG TOBAKK	1 371,8	1 411,8	1 612,7	1 727,6
11 DRIKKEVARER	985,5	1 019,8	1 185,5	1 260,7
12 TOBAKK OG TOBAKKSVARER	386,3	392,0	427,2	467,0
2 RÅVARER, IKKE SPISELIGE, UNNTATT BRENSELSTOFFER	15 900,8	16 194,0	17 246,4	17 745,2
21 HUDER, SKINN OG PELLSSKINN, RÅ	164,2	158,0	140,8	123,0
22 OLJEFRØ OG OLJEHOLDIGE FRUKTER	551,9	694,2	750,9	726,0
23 RÅGUMMI (HERUNDER SYNTETISK OG REGENERERT)	65,9	73,6	74,7	71,2
24 TØMMER, TRELAST OG KORK	3 690,2	3 177,7	3 585,9	4 033,1
25 PAPIRMASSE OG PAPIRAV FALL	619,3	386,9	453,6	408,4
26 TEKSTILFIBRER OG AVFALL DERAV (IKKE SPUNNET ELLER VEVD)	143,4	146,2	145,3	133,2
27 RÅ GJØDINGSSTOFFER OG RÅ MINERALER, I.E.N., UNNT. GJØDSEL U.HGR.56	1 322,8	1 416,2	1 491,0	1 647,6
28 MALMER OG AVFALL AV METALL	8 514,3	9 319,1	9 630,8	9 511,1
29 ANIMALSKE OG VEGETABILSKE RÅVARER, I.E.N.	828,7	822,0	973,4	1 091,6
3 BRENSELSTOFFER, SMØREOLJER, ELEKTRISK STRØM M.V.	6 535,4	10 450,5	9 035,9	7 435,2
32 KULL, KOKS OG BRIKETTER	902,4	972,2	970,3	1 109,8
33 MINERALOLJE OG MINERALOLJEPRODUKTER	4 782,3	5 532,9	6 029,8	4 997,9
34 HERAV RÅOLJE	1 058,6	1 374,7	1 448,3	1 312,5
35 GASS, NATURLIG OG TILVIRKET	602,7	600,1	715,3	305,9
35 ELEKTRISK STRØM	248,0	3 345,3	1 320,5	1 021,6
4 ANIMALSKE OG VEGETABILSKE OLJER OG FETT	669,3	771,2	1 097,0	1 285,3
41 ANIMALSKE OLJER OG FETT	460,3	513,5	757,3	874,2
42 FETE VEGETABILSKE OLJER OG FETTSTOFFER, RÅ RENSEDE EL. FRAKSJONERTE.	175,7	204,5	262,0	345,2
43 BEARBEIDDE ANIMALSKE OG VEGETABILSKE OLJER, FETT OG VOKS	33,3	53,3	77,8	65,9
5 KJEMISKE PRODUKTER	20 649,2	20 799,1	22 329,2	24 217,1
51 ORGANISKE KJEMISKE PRODUKTER	2 963,2	2 915,1	2 999,0	3 116,5
52 UORGANISKE KJEMISKE PRODUKTER	1 569,8	1 606,0	1 758,3	1 845,3
53 FARGE- OG GARVESTOFFER	2 004,8	1 939,0	2 088,3	2 184,0
54 MEDISINSKE OG FARMASØYTISKE PRODUKTER	3 850,7	3 983,7	4 363,6	5 253,5
55 FLYKTIGE OLJER, PARFYMESTOFFER, TOALETT-, RENGJØRINGS- OG PUSSEMIDL.	2 599,1	2 832,3	3 034,7	3 247,9
56 KUNSTGJØDSEL	730,6	748,4	768,0	890,9
57 PLASTRÅSTOFFER	2 592,5	2 375,7	2 617,7	2 601,1
58 PLAST, HALVFABRIKATA	1 791,8	1 849,6	1 998,3	2 098,1
59 KJEMISKE PRODUKTER, I.E.N.	2 546,6	2 549,3	2 701,4	2 979,7
6 BEARBEIDDE VARER GRUPPERT HOVEDSAKELIG ETTER MATERIALE	38 688,0	39 080,5	42 172,4	47 780,4
61 LÆR, LÆRVARER OG BEREDTE PELLSSKINN	257,3	265,8	296,8	361,8
62 VARER AV GUMMI, I.E.N.	1 921,7	2 016,8	2 082,6	2 337,0
63 VARER AV TRE OG KORK (UNNTATT MØBLER)	1 696,8	1 841,0	2 255,5	2 418,1
64 PAPIR OG PAPP, VARER AV PAPIRMASSE, PAPIR OG PAPP	5 934,5	6 054,6	6 112,3	6 353,9
65 TEKSTILGARN, TEKSTILSTOFFER, TEKSTILVARER, I.E.N., O.L. PRODUKTER... ..	3 898,7	4 088,5	4 314,6	4 594,4
66 VARER AV IKKE-METALLISKE MINERALER, I.E.N.	2 823,3	3 105,8	3 441,3	3 838,8
67 JERN OG STÅL	9 063,1	10 169,0	10 646,9	12 012,7
68 METALLER, UNNTATT JERN OG STÅL	4 259,5	3 958,2	4 789,1	4 308,8
69 VARER AV METALLER, I.E.N.	8 833,0	7 580,7	8 233,3	11 554,9
7 MASKINER OG TRANSPORTMIDLER	79 642,4	93 755,6	106 946,9	124 470,5
71 KRAFTMASKINER OG -UTSTYR	3 509,3	3 981,8	4 586,6	5 413,8
72 MASKINER FOR SPEIELLE INDUSTRIER	9 547,0	10 897,3	10 590,3	12 346,9
73 METALLBEARBEIDINGSMASKINER	1 090,7	1 284,2	1 280,2	1 545,9
74 ANDRE INDUSTRIMASKINER OG -UTSTYR, I.E.N.	11 235,9	12 081,8	13 373,5	16 661,6
75 KONTORMASKINER OG AUTOMATISK DATABEHANDLINGSUTSTYR	10 043,4	10 096,8	12 143,2	13 588,1
76 TELEKOMMUNIKASJONSAPPARATER OG UTSTYR FOR OPPTAK OG GJENGIV. AV LYD ..	7 385,9	7 351,1	8 253,7	10 024,6
77 ELEKTRISKE MASKINER, APPARATER OG DELER, I.E.N.	11 373,1	12 121,4	13 240,2	14 698,8
78 KJØRETØYER FOR VEG	16 599,8	23 010,2	23 460,9	25 881,7
79 ANDRE TRANSPORTMIDLER INKL. SKIP	8 857,3	12 931,0	20 018,4	24 309,1
SKIP OG BÅTER	6 149,7	6 091,5	13 278,6	12 093,8
NYBYGDE	3 036,9	2 354,2	5 150,4	5 338,5
ELDRE	3 112,7	3 737,3	8 128,2	6 755,3
OLJEPLATTFORMER	176,0	2 824,8	2 090,1	5 686,7
8 FORSKJELIGE FERDIGE VARER	33 289,2	34 340,3	38 276,8	42 582,2
81 PREFABRIKERT BYGNINGER; SANITÆR-, VARME- OG LYSUTSTYR, I.E.N.	1 354,1	1 514,2	1 873,2	2 052,1
82 MØBLER OG DELER DERTIL	3 687,5	4 005,7	4 703,6	5 710,5
83 REISEEFFEKTER, VESKER O.L.	522,4	530,5	604,1	621,5
84 KLÅR OG TILBEHØR TIL KLÅR	8 973,1	8 903,8	9 829,8	10 775,5
85 FOTIØY	1 833,7	1 881,3	2 016,8	2 128,1
86 VITENSKAPELIGE OG TEKNISKE INSTRUMENTER OG APPARATER, I.E.N.	3 772,3	3 745,3	3 997,1	4 748,4
88 FOTOGRAFISKE OG OPTISKE ARTIKLER, I.E.N.; UR	1 800,5	1 960,4	2 192,1	2 274,6
89 FORSKJELIGE FERDIGE VARER, I.E.N.	11 345,6	11 799,2	13 060,2	14 271,3
9 VARER OG TRANSAKSJONER, IKKE GRUPPERT ANDRE STEDER I SITC	363,5	365,2	385,0	421,8

TABELL 6. EKSPORT. VARESEKTORER OG HOVEDGRUPPER ETTER SITC. MILL. KR
EXPORTS BY SECTIONS AND DIVISIONS OF THE SITC. MILLION KR

VARESEKTORER OG HOVEDGRUPPER	1995	1996	1997	1998
I ALT	265 883,3	320 127,9	342 420,8	304 652,7
AV DETTE				
0,1 MATVARER, DRIKKEVARER, TOBAKK	21 729,9	24 219,3	26 324,2	29 986,0
2,4 RÅVARER, UNNTATT BRENSLSSTOFFER	8 762,2	8 004,3	8 418,2	8 491,9
3 BRENSLSSTOFFER	126 795,6	174 097,0	184 265,6	131 960,1
5-9 BEARBEIDDE VARER, UNNTATT MATVARER, DRIKKEVARER, TOBAKK	108 595,6	113 807,3	123 412,8	134 214,6
5-9 BEARBEIDDE VARER, UNNTATT MATVARER, DRIKKEVARER, TOBAKK, SKIP OG OLJEPLATTFORMER	98 626,8	105 466,0	113 873,1	125 795,6
0 MATVARER OG LEVENDE DYR	21 588,4	24 038,3	26 047,5	29 731,1
00 LEVENDE DYR, UTENOM DE SOM ER GRUPPERT UNDER HOVEDGRUPPE 03	14,9	13,8	11,6	10,7
01 KJØTT OG KJØTTVARER	53,3	58,2	113,5	78,9
02 MEIERIVARER OG EGG	567,1	559,7	571,1	655,4
03 FISK (IKKE Sjøpattedyr), KREPSDYR OG BLØTDYR OG VARER DERAV	19 259,4	21 383,4	23 355,4	26 478,1
04 KORN OG KORNVARER	225,7	284,6	237,0	219,0
05 GRØNNSAKER OG FRUKT	107,0	102,5	102,9	90,7
06 SUKKER, SUKKERVARER OG HONNING	102,9	120,7	100,1	97,4
07 KAFFE, TE, KAKAO, KRYDDERIER OG VARER DERAV	268,4	264,9	245,8	276,1
08 DYREFOR (UNNTATT UMALT KORN)	744,9	1 027,7	1 098,6	1 559,1
09 FORSKJELLIGE MATVARER	244,6	222,9	211,3	265,8
1 DRIKKEVARER OG TOBAKK	141,5	180,9	276,7	254,9
11 DRIKKEVARER	92,8	139,1	217,0	173,6
12 TOBAKK OG TOBAKKSVARER	48,6	41,9	59,7	81,3
2 RÅVARER, IKKE SPISELIGE, UNNTATT BRENSLSSTOFFER	8 114,8	7 243,5	7 380,3	7 535,6
21 HUDER, SKINN OG PELSSKINN, RÅ	654,4	697,4	872,7	793,8
22 OLJEFRØ OG OLJEHOLDIGE FRUKTER	10,0	0,5	2,1	1,2
23 RÅGUMMI (HERUNDER SYNTETISK OG REGENERERT)	2,6	3,4	2,6	1,6
24 TØMMER, TRELAST OG KORK	1 411,8	1 316,1	1 361,7	1 251,9
25 PAPIRMASSE OG PAPIRAV FALL	2 908,8	2 079,7	1 962,7	2 142,9
26 TEKSTILFIBRER OG AVFALL DERAV (IKKE SPUNNET ELLER VEVD)	54,4	73,2	72,2	71,4
27 RÅ GJØDNINGSTOFFER OG RÅ MINERALER, I.E.N., UNNT. GJØDSEL U.HGR.56	1 779,2	1 830,8	2 039,0	2 404,6
28 MALMER OG AVFALL AV METALL	1 145,3	1 083,7	856,8	653,1
29 ANIMALSKE OG VEGETABILSKE RÅVARER, I.E.N.	148,3	158,8	210,6	215,0
3 BRENSLSSTOFFER, SMØRELJER, ELEKTRISK STRØM M.V.	126 795,6	174 097,0	184 265,6	131 960,1
32 KULL, KOKS OG BRIKETTER	104,3	105,0	99,5	132,7
33 MINERALOLJE OG MINERALOLJEPRODUKTER	107 017,9	147 931,7	151 028,3	101 682,8
HERAV RÅOLJE	98 009,0	135 729,5	136 112,0	91 083,2
34 GASS, NATURLIG OG TILVIRKET	18 430,0	25 072,5	32 524,8	29 718,9
HERAV NATURGASS	15 221,4	20 959,5	27 561,7	27 220,2
35 ELEKTRISK STRØM	1 243,4	987,9	613,0	425,7
4 ANIMALSKE OG VEGETABILSKE OLJER OG FETT	647,3	760,8	1 037,9	956,4
41 ANIMALSKE OLJER OG FETT	274,5	292,1	326,6	313,7
42 FETE VEGETABILSKE OLJER OG FETTSTOFFER, RÅ RENSEDE EL. FRAKSJONERTE.	16,0	17,0	19,9	27,6
43 BEARBEIDDE ANIMALSKE OG VEGETABILSKE OLJER, FETT OG VOKS	356,8	451,7	691,3	615,0
5 KJEMISKE PRODUKTER	18 074,5	18 736,0	20 491,9	21 531,8
51 ORGANISKE KJEMISKE PRODUKTER	3 259,5	3 162,2	3 987,5	3 949,0
52 UORGANISKE KJEMISKE PRODUKTER	2 589,4	2 840,6	2 951,9	3 107,0
53 FARGE- OG GARVESTOFFER	866,2	903,7	907,8	1 010,0
54 MEDISINSKE OG FARMASØYTISKE PRODUKTER	1 330,6	1 453,7	1 536,6	1 690,5
55 FLYKTIGE OLJER, PARFYMESTOFFER, TOALETT-, RENGJØRINGS- OG PUSSEMIDL.	567,8	682,7	659,9	726,3
56 KUNSTGJØDSEL	2 431,8	2 875,3	2 843,6	2 911,1
57 PLASTRÅSTOFFER	4 069,1	3 655,1	3 805,1	3 938,8
58 PLAST, HALVFABRIKATA	880,9	846,3	1 033,9	1 006,8
59 KJEMISKE PRODUKTER, I.E.N.	2 079,3	2 316,4	2 765,7	3 192,2
6 BEARBEIDDE VARER GRUPPERT HOVEDSAKELIG ETTER MATERIALE	46 153,1	47 057,1	50 124,1	53 032,4
61 LER, LÆRVARER OG BEREDTE PELSSKINN	191,9	185,5	203,5	186,7
62 VARER AV GUMMI, I.E.N.	310,1	321,9	318,6	467,6
63 VARER AV TRE OG KORK (UNNTATT MØBLER)	1 486,6	1 427,7	1 526,7	1 600,4
64 PAPIR OG PAPP, VARER AV PAPIRMASSE, PAPIR OG PAPP	9 938,8	9 490,3	8 820,7	9 907,9
65 TEKSTILGARN, TEKSTILSTOFFER, TEKSTILVARER, I.E.N., O.L. PRODUKTER	1 180,0	1 271,2	1 318,6	1 344,4
66 VARER AV IKKE-METALLISKE MINERALER, I.E.N.	1 227,4	1 316,9	1 292,6	1 319,7
67 JERN OG STÅL	7 510,1	9 311,9	10 026,0	9 782,0
68 METALLER, UNNTATT JERN OG STÅL	21 342,2	20 554,1	22 896,2	24 730,4
69 VARER AV METALLER, I.E.N.	2 966,0	3 177,7	3 721,1	3 693,1
7 MASKINER OG TRANSPORTMIDLER	35 288,2	37 784,1	41 815,2	47 536,5
71 KRAFTMASKINER OG -UTSTYR	2 058,2	2 709,1	2 317,4	3 338,6
72 MASKINER FOR SPESIELLE INDUSTRIER	3 484,7	4 343,0	4 583,9	6 077,9
73 METALLBEARBEIDINGSMASKINER	253,3	350,3	207,6	204,5
74 ANDRE INDUSTRIEMASKINER OG -UTSTYR, I.E.N.	5 064,7	5 757,0	6 115,0	7 603,1
75 KONTORMASKINER OG AUTOMATISK DATABEHANDLINGSUTSTYR	2 232,8	2 641,1	3 040,7	3 441,9
76 TELEKOMMUNIKASJONSAPPARATER OG UTSTYR FOR OPPTAK OG GJENGIV. AV LYD	3 631,9	3 645,6	4 863,9	5 257,5
77 ELEKTRISKE MASKINER, APPARATER OG DELER, I.E.N.	4 169,2	5 169,4	5 481,3	5 792,7
78 KJØRETØYER FOR VEG	3 393,8	3 564,0	3 771,7	3 969,6
79 ANDRE TRANSPORTMIDLER INKL. SKIP	10 999,6	9 604,6	11 433,6	11 850,7
SKIP OG BÅTER	9 610,1	7 512,3	8 599,4	8 044,6
NYBYGDE	3 826,7	3 764,0	4 513,1	5 148,3
ELDRE	5 783,4	3 748,3	4 086,3	2 896,3
OLJEPLATTFORMER	358,8	829,0	940,3	374,4
8 FORSKJELLIGE FERDIGE VARER	8 797,4	9 868,1	10 619,1	11 707,4
81 PREFABRIKERT BYGNINGER; SANITÆR-, VARME- OG LYSUTSTYR, I.E.N.	910,9	936,0	911,4	893,6
82 MØBLER OG DELER DERTIL	1 642,3	1 981,3	2 241,3	2 545,2
83 REISEEFFEKTER, VESKER O.L.	19,6	20,3	22,7	26,2
84 KLÆR OG TILBEHØR TIL KLÆR	666,1	547,4	667,1	723,2
85 FOTTØY	133,2	153,1	136,5	104,4
87 VITENSKAPELIGE OG TEKNISKE INSTRUMENTER OG APPARATER, I.E.N.	2 366,0	2 741,4	3 132,3	3 480,7
88 FOTOGRAFISKE OG OPTISKE ARTIKLER, I.E.N.; UR	205,6	192,6	248,5	251,4
89 FORSKJELLIGE FERDIGE VARER, I.E.N.	2 853,7	3 296,0	3 259,3	3 702,6
9 VARER OG TRANSAKSJONER, IKKE GRUPPERT ANDRE STEDER I SITC	282,4	361,9	362,4	406,5

TABELL 7. IMPORT OG EKSPORT. GRUPPER ETTER SITC IMPORTS AND EXPORTS, BY GROUPS OF THE SITC

GRUPPER	IMPORT				EKSPORT			
	1997		1998		1997		1998	
	TONN	MILL. KR	TONN	MILL. KR	TONN	MILL. KR	TONN	MILL. KR
I ALT.....	..	252232,1	..	282638,4	..	342420,8	..	304652,7
001 LEVENDE DYR (UTENOM DE SOM ER GRUPPERT UNDER H.GR. 03)	71,8	..	74,0	..	11,6	..	10,7
011 STORFEKJØTT, FERSKT, KJØLT ELLER FRYST ..	2805	87,3	3138	112,0	1337	11,1	2002	13,6
012 ANNET KJØTT OG SPISELIG SLAKTEAVFALL, FERSKT, KJØLT ELLER FRYST ..	2320	88,2	3075	83,3	6310	56,0	2058	19,7
016 KJØTT OG SPISELIG SLAKTEAVFALL, SALTET, I SALT-LAKE, TØRKET ELLER RØYKT; SPISELIG MEL AV KJØTT ELLER SLAKTEAVFALL ..	265	9,5	264	11,2	63	2,4	136	4,6
017 KJØTT OG SPISELIG SLAKTEAVFALL, TILBEREDT ELLER KONSERVERT ..	396	13,8	401	15,5	1790	44,0	1095	41,1
022 MELK OG FLØTE OG MELKEPRODUKTER (UNNTATT SMØR ELLER OST) ..	2595	55,6	3733	73,0	2128	36,6	1744	25,9
023 SMØR OG ANNET FETT SAMT OLJER FREMSTILT AV MELK ..	55	0,7	64	1,1	2518	27,4	1959	26,4
024 OST OG OSTEMASSE ..	2647	135,5	2775	147,6	24062	490,7	27043	594,5
025 EGG ..	1625	37,6	1538	18,4	2296	16,4	1670	8,6
034 FISK, FERSK, KJØLT ELLER FRYST ..	271018	1758,6	293603	2648,8	1472638	17177,5	1365262	18739,1
035 FISK, TØRKET, SALTET, ELLER I SALT-LAKE; RØYKT; MEL OG PELLETER AV FISK, EGNET TIL MENNESKEFØDE ..	5113	139,5	6085	186,8	159666	4469,9	165221	5812,9
036 KREPSDYR OG BLØTDYR, FERSKE, KJØLTE, FRYSTE MEL OG PELLETER AV KREPSDYR OG BLØTDYR; EGNET TIL MENNESKEFØDE ..	17811	313,8	22822	407,4	10874	309,5	11038	288,2
037 FISK, KREPSDYR OG BLØTDYR, TILBEREDT ELLER KONSERVERT, I.E.N. ..	14528	369,3	15125	401,4	45325	1398,5	48613	1637,9
041 HVETE, UMALT ..	213088	252,9	168027	182,3	8	0,0	1	0,0
042 RIS ..	16713	83,2	16715	86,0	196	1,4	219	1,6
043 BYGG, UMALT ..	27942	27,0	105185	71,9	90	0,4	140	0,6
044 MAIS, UMALT ..	54123	59,3	59902	61,0	15	0,1	6	0,0
045 ANNET KORN, UMALT ..	90262	91,6	88416	74,0	12	0,1	8	0,0
046 HVETEMEL OG BLANDINGSMEL AV HVETE OG RUG ..	3032	8,8	2543	7,6	29	0,2	64	0,6
047 ANNET KORN, GROVMALT OG FINMALT ..	1136	4,3	3563	10,7	45	0,9	31	0,4
048 KORNPRODUKTER OG MEL- ELLER STIVELSESPRODUKTER AV FRUKT ELLER GRØNNSAKER ..	104719	1009,2	110631	1145,7	13098	233,9	12016	215,7
054 GRØNNSAKER, FRISKE, KJØLTE, FRYSTE ELLER MIDL. KONSERVETER; RØTTER, KNOLLER OG GRØNNSAKPROD. I.E.N., FRISKE ELLER TØRKEDE ..	101677	732,4	104624	850,8	1465	5,3	1191	5,1
056 GRØNNSAKER, RØTTER OG KNOLLER, TILBEREDTE EL. KONSERVETER, I.E.N. ..	40111	341,1	39569	366,2	3340	72,0	2452	53,8
057 FRUKTER OG NØTTER, FRISKE ELLER TØRKEDE ..	224224	1660,0	227293	1745,4	634	11,9	681	12,7
058 FRUKTER, TILBEREDT ELLER KONSERVERT ..	28811	299,4	26796	330,5	839	9,4	856	12,9
059 FRUKT- OG GRØNNSAKSAFTER (HERU. DRUEMOST) USJÆREDE OG ALKOHOLFRIE, OGSÅ TILSATT SUKKER O.A. SØTNINGSSTOFF ..	26469	286,9	27552	314,0	1286	4,3	1970	6,2
061 SUKKER, MELASSE OG HONNING ..	265020	619,4	275792	579,3	658	9,4	486	8,6
062 SUKKERVARER ..	16513	432,1	16804	441,6	3450	90,7	3540	88,8
071 KAFFE OG KAFFEERSTATNINGER ..	39395	1153,5	40555	1074,6	381	16,9	206	9,3
072 KAKAO OG VARER DERAV ..	7126	143,2	7061	159,5	11	0,1	1	0,0
073 SJOKOLADE O. A. NÆRINGSMIDL. SOM INNEH. KAKAO ..	16727	544,4	17124	574,7	7162	225,5	8139	264,3
074 TE OG MATE ..	1332	92,4	1256	93,4	20	0,9	18	0,9
075 KRYDDERIER ..	2113	68,8	2102	80,2	59	2,5	46	1,6
081 DYREFOR (UNNTATT UMALT KORN) ..	316318	1312,3	328275	1547,8	254155	1098,6	339183	1559,1
091 MARGARIN OG MATFETT ..	2578	32,0	8404	83,1	3256	24,7	2690	23,7
098 TILBEREDTE MATVARER I.E.N. ..	29647	794,2	28342	911,8	9532	186,7	16665	242,0
111 ALKOHOLFRIE DRIKKEVARER I.E.N.	65,6	..	70,5	..	152,4	..	91,6
112 ALKOHOLHOLDIGE DRIKKEVARER .. 1000 L. ..	54896	1119,8	55223	1190,2	2446	64,6	3398	82,0
121 TOBAKK, UBEARBEIDD, AVFALL AV TOBAKK ..	5774	167,9	8406	215,0	598	10,4	932	9,1
122 TOBAKK, BEARBEIDD ..	1836	259,3	1681	252,0	1182	49,3	2967	72,2
211 HUDER OG SKINN (UNNTATT PELSSKINN), RÅ ..	4377	76,7	3930	70,4	12884	257,4	11841	204,8
212 PELSSKINN, RÅ (INKL. KUTT)	64,1	..	52,6	..	615,3	..	589,0
222 OLJEHOLDIGE FRØ OG FRUKTER TIL UTVINNING AV BLØTE VEGETABILISKE OLJER ..	313691	742,3	301355	665,5	267	2,0	98	1,1
223 OLJEHOLDIGE FRØ OG FRUKTER TIL UTVINNING AV ANDRE VEGETABILISKE OLJER ..	1814	8,6	22350	60,6	18	0,1	6	0,1
231 NATURGUMMI, BALATA, GUTTAPERKA O.L. NATURLIG GUMMI, UBEARBEIDD ELLER I FORM AV PLATER, DIK, BÅND ..	595	5,9	660	6,6	23	1,3	3	0,2
232 SYNTETISK GUMMI OG FAKTIS FRAMSTILT AV OLJER, UBEARBEIDD ELLER I FORM AV PLATER, DIK, BÅND; BLANDINGER AV PRODUKTER UNDER GR. 231 ..	6831	68,8	6920	64,6	1155	1,3	460	1,4
244 NATURLIG KORK, RÅ ELLER AVFALL ..	25	0,7	13	0,7	1	0,1	36	0,2
245 VED TIL BRENSSEL; TREKULL	104,6	..	139,4	..	1,7	..	3,1
246 TRE I FORM AV FLISER ELLER SPON OG AVFALL .. KUB.M. FAST MÅL ..	636016	151,6	856866	222,9	190604	28,7	180825	30,3
247 RUNDTØMMER EL. GROVT TILHOVD TØMMER,KUB.M.F.M. ..	2851321	1142,7	3504348	1411,7	477905	177,8	478244	182,7
248 SKÅRET EL. HØVL. TRELAST; JERNB.SVILLER AV TRE	2186,3	..	2258,4	..	1153,4	..	1035,6
251 PAPIRMASSE OG PAPIRAVFALL	453,6	..	408,4	..	1962,7	..	2142,9
261 SILKE ..	0	0,1	0	0,0	0	0,0	0	0,0
263 BOMULL ..	566	8,1	577	9,0	34	1,3	32	1,0
264 JUTE OG ANDRE TEKSTILFIBRER AV BAST, I.E.N. ..	128	1,0	14	0,6	0	0,0	0	0,0
265 VEGETABILISKE TEKSTILFIBRER, UNNTATT AV BOMULL OG JUTE ..	242	1,4	291	2,0	2	0,2	0	0,0
266 SYNTETISKE FIBRER FOR SPINNING ..	4136	60,1	3758	50,6	19	0,3	19	0,3
267 KUNSTIGE FIBRER FOR SPINNING OG AVFALL AV KUNSTIGE FIBRER ..	995	13,3	1208	14,9	349	5,2	322	5,2
268 ULL OG ANDRE DYREHÅR (HERUNDER ULLTOPS) ..	1570	49,9	1396	44,6	3438	42,5	2970	32,3
269 BRUKTE KLAR OG ANDRE BRUKTE TEKSTILV.; FILLER ..	1374	11,4	1375	11,5	6650	22,7	6977	32,6
272 RÅ GJØDNINGSTOFFER (UNNT. DE SOM HØRER UNDER H.GR. 56) ..	671307	319,0	632266	324,3	526	13,7	860	15,2
273 STEIN, SAND OG GRUS ..	824979	202,4	901946	243,9	12411908	1217,1	12791812	1316,4
274 SVOVEL OG URØSTET SVOVELKIS ..	211415	47,9	255696	59,8	-	-	30	0,0
277 NATURLIGE SLIPESTOFFER; INDUSTRIDIAMANTER	8,6	..	9,8	..	0,1	..	0,0
278 ANDRE RÅ MINERALER ..	2045093	913,2	2195205	1009,7	1080461	808,1	1195036	1073,0
281 JERNMALM OG KONSENTRATER ..	564609	111,5	529789	111,5	358377	71,4	114882	23,2

TABELL 7. IMPORT OG EKSPORT. GRUPPER ETTER SITC IMPORTS AND EXPORTS, BY GROUPS OF THE SITC (FORTS.)

GRUPPER	IMPORT				EKSPORT			
	1997		1998		1997		1998	
	TONN	MILL. KR	TONN	MILL. KR	TONN	MILL. KR	TONN	MILL. KR
282 AVFALL OG SKRAP AV JERN ELLER STÅL; BLOKKER FREMSTILT AV JERN- ELLER STÅLSKRAP	290285	243,3	346975	299,3	157250	151,2	134775	111,9
283 KOPPERMALM OG KONSENTRATER; KOPPERMATTE OG SEMENTKOPPER	0	0,0	5	0,8	32485	70,0	14826	22,0
284 NIKKELMALM OG -KONSENTRATER; NIKKELMATTE, NIKKELOKSID, SINTERE O.A. MELLOMPRODUKTER ...	132146	4050,6	139094	3857,4	30535	73,0	34017	61,0
285 ALUMINIUMMALM OG KONSENTRATER (HERU. ALUMINIUMOKSYD)	1764736	2710,0	1914113	2805,5	4802	1,3	2102	0,6
286 MALMER OG KONSENTRATER AV URAN ELLER TORIUM ..	20	0,1	-	-	-	-	-	-
287 MALMER OG KONSENTRATER AV UEDLE METALLER I.E.N	..	1329,6	..	1303,7	..	208,0	..	182,7
288 AVFALL OG SKRAP AV IKKE-JERNH. UEDLE METALLER.	305010	1049,2	344414	1001,4	48580	269,2	46592	221,5
289 MALMER OG KONSENTRATER AV EDLE METALLER, SAMT AVFALL, SKRAP OG OPPSOP (UNNTATT GULL)	136,7	..	131,6	..	12,7	..	30,2
291 ANIMALSKE RÅVARER, I.E.N.	63500	144,1	41708	128,2	138898	161,8	120895	164,3
292 VEGETABILISKE RÅVARER, I.E.N.	..	829,3	..	963,3	..	48,7	..	50,7
321 KULL, OGSÅ PULVERISERT, MEN IKKE AGGLOMERERT .	831606	510,4	918835	576,5	183548	90,3	291400	118,8
322 BRIKETTER, BRUNKULL OG TORV	46914	37,0	70195	42,2	11079	7,4	20272	8,3
325 KOKS OG HALVKOKS AV STEINKULL, BRUNKULL ELLER TORV, OGSÅ AGGLOMERERT; RETORTKULL	502696	423,0	576471	491,1	4053	:	10407	:
333 MINERALOLJE, RÅ	1560	1448,3	1922	1312,5	137548136112,0	131269	91083,2	91083,2
334 MINERALOLJEPRODUKTER, RAFFINERTE	3492,5	..	2609,4	..	14678,1	..	10372,4
335 RESTSTOFFER AV MINERALOLJEPROD. OG LIKN. I.E.N	847057	1089,0	873816	1076,0	158897	238,2	157549	227,2
342 FLYTENDE PROPAN OG BUTAN	643434	643,4	280913	284,0	3073407	4530,6	2281616	2254,0
343 NATURGASS, OGSÅ FLYTENDE	69,6	..	19,8	..	27561,7	..	27220,4
344 JORDOLJEGASSER OG ANDRE GASSFORMIGE HYDROKARBONER I.E.N.	1,8	..	1,9	..	432,4	..	244,5
345 LVS-, VANN-, GENERATORGASS O.L. GASSER, UNNT. JORDOLJEGASSER O.A. GASSFORMIGE HYDROKARBONER	87	0,5	1	0,2	-	-	4	0,0
351 ELEKTRISK STRØM	8692413	1320,5	8046361	1021,6	4874224	613,0	4411888	425,7
411 ANIMALSKE OLJER OG FETT	209121	757,3	163870	874,2	60159	326,6	45690	313,7
421 FETE VEGETABILISKE OLJER OG FETTSTOFFER, "BLØTE", RÅ, RENSEDE ELLER FRAKSJONERTE	18206	142,0	30423	209,1	2116	14,8	3774	24,5
422 FETE VEGETABILISKE OLJER OG FETT, RÅ, RENSEDE ELLER FRAKSJONERTE, UNNTATT "BLØTE"	21493	120,0	20569	136,1	460	5,1	396	3,1
431 BEARBEIDDE ANIMALSKE OG VEGETABILISKE OLJER, FETT OG VOKS, USPISELIGE BLANDINGER ELLER PROD. AV DISSE	9252	77,8	8082	65,9	109713	691,3	85499	615,0
511 HYDROKARBONER I.E.N. OG HALOGEN-, SULFO-, NITRO- ELLER NITROSODERIVATER DERAV	471640	917,5	409661	772,4	413230	1167,3	389558	961,3
512 ALKOHOLER, FENOLER, FENOLALKOHOLER OG DERES HALOGEN-, SULFO-, NITRO- OG NITROSODERIVATER	:	..	:	..	398,6	..	627,4
513 KARBOKSYLSYRER OG DERIVATER DERAV	74094	476,5	79547	492,3	15541	132,9	20220	209,7
514 FORBLIND. MED NITROGENH. FUNKSJONELLE GRUPPER .	20427	587,0	21706	706,3	17760	2016,8	17033	1895,9
515 ORGANISKE OG UORGANISKE FORBINDELSER, HETEROSYKLISKE FORBINDELSER, NUKLEINSYRER OG DERES SALTER OG SULFONAMIDER	13119	241,3	16620	306,2	123	43,1	97	12,7
516 ANDRE ORGANISKE KJEMIKALIER	62779	337,0	131035	435,3	3733	228,8	3513	242,0
522 UORG. KJEM. GRUNNST., OKSIDER OG HALOGENSALTER	589017	1127,1	725992	1275,8	1612105	1737,9	1381720	1854,1
523 SALTER OG PEROKSYDSALTER AV UORGANISKE SYRER OG METALLER	199413	482,8	184380	437,5	371558	433,6	422835	498,7
524 ANDRE UORGANISKE KJEMIKALIER; ORGANISKE OG UORGANISKE FORBINDELSER AV EDLE METALLER	31133	117,9	26437	99,1	128119	772,8	122298	744,3
525 RADIOAKTIVE STOFFER O. L.	76	30,4	128	32,9	7	7,6	10	9,9
531 SYNTETISKE ORGANISKE FARGESTOFFER OG SUBSTRATPILGENTER; PREPARATER DERAV	4619	693,8	4841	658,8	1927	38,6	1382	32,2
532 FARGE- OG GARVESTOFFER OG SYNT. GARVESTOFFER	625	18,7	505	15,2	36	0,9	7	0,6
533 FARGER, MALINGER FERNISSER O.L. STOFFER	97943	1375,9	110232	1510,0	60565	868,2	59744	977,2
541 MEDISINSKE OG FARMASØYTISKE PRODUKTER (UNNTATT MEDIKAMENTER SOM HØRER UNDER GR. 542)	5627	789,8	5297	939,0	1189	897,9	939	880,5
542 LEGEMIDLER, HERUNDER VETERINÆRE LEGEMIDLER ...	6329	3573,8	7105	4314,5	12624	638,7	11347	810,0
551 FLYKTIGE OLJER, PARFYM OG VELLUKTENDE STOFFER	4252	691,4	4001	713,9	288	7,8	245	7,5
553 PARFYMER, KOSMETIKK OG TOALETTPREPARATER	23084	1392,9	23741	1541,0	2260	108,5	2565	130,3
554 SÅPE, RENGØRINGS- OG POLERMIDLER	85202	950,5	84724	993,1	65489	543,6	69971	588,8
562 KUNSTGJØDSEL (UNNT. DE SLAG SOM HØRER UNDER GR 272)	728724	768,0	806577	890,9	2447136	2843,6	2521713	2911,1
571 POLYMERER AV ETYLEN, UBEARBEIDDE	73089	563,6	76061	573,9	193253	1155,7	194272	1113,4
572 POLYMERER AV STYREN, UBEARBEIDDE	27075	216,7	29073	222,0	18359	149,1	22529	183,4
573 POLYMERER AV VINYLKLORID ELLER AV ANDRE HALOGENERTE OLEFINER, UBEARBEIDDE	33199	218,4	24667	180,1	56083	315,5	61874	321,0
574 POLYACETALER, ANDRE POLYETERE OG EPOKSYHARPIKSER, UBEARBEIDDE; POLYKARBONATER, ALKYDHARPIKSER O.A. POLYESTERE, UBEARBEIDDE .	31672	490,0	31164	475,1	39034	538,8	42464	603,5
575 ANNEN PLAST, UBEARBEIDDE	94759	1123,5	94724	1144,8	163489	1616,5	175276	1691,7
579 AVFALL, KLIPP OG SKRAP, AV PLAST	2242	5,5	1914	5,2	11045	29,5	11993	25,8
581 RØR OG SLANGER, AV PLAST	13979	462,4	15012	493,5	15543	299,8	13051	226,8
582 PLATER, DEKK, FILM, FOLIER OG BÅND, AV PLAST ...	56766	1481,7	57472	1538,4	40580	716,4	42083	754,7
583 MONOFILAMENTER MED STØRSTE TVERRMÅL OVER 1 MM STAVER, STENGER OG PROFILER, OGSÅ OVERFLATEBEHANDLET, MEN IKKE VIDERE BEARBEIDDE, AV PLAST	1382	54,2	1694	66,3	761	17,7	1256	25,3
591 DESINFESJONSMIDLER, INSEKT-, SOPP- OG UGRASDREPENDE MIDLER, ROTTEGIFT, ANTIGROMIDLER ...	5744	232,9	6930	347,7	2440	47,7	2914	57,2
592 STIVELSE, INULIN OG GLUTEN AV HVETE, ALBUMINATER; KLEBEMIDLER	50816	405,6	50337	417,3	2482	42,1	2574	47,4
593 SPRENGSTOFFER OG PYROTEKNISKE ARTIKLER	3046	195,3	4497	191,2	4760	149,0	6245	182,6
597 PREPARATER FOR TILSETNING I MINERALOLJER; BREMSEVÆSKE OG FROSTVÆSKE; TILBEREDTE SMØREMIDLER	29992	329,4	35474	374,7	6983	81,4	10753	77,6
598 DIVERSE KJEMISKE PRODUKTER, I.E.N.	158512	1538,2	157360	1648,9	2602837	2445,5	2730525	2827,4
611 LÆR	1221	224,4	1779	289,3	2265	156,3	2120	163,1
612 VARER AV LÆR ELLER KUNSTLÆR, I.E.N.	584	61,6	657	65,6	28	1,9	12	2,1
613 PELSSKINN, GARVEDE ELLER BEREDTE	34	10,8	23	6,9	67	45,3	50	21,6
621 PRODUKTER AV GUMMI (PASTAER, PLATER, DUK, RØR) ..	11595	352,8	12611	396,5	979	53,2	2390	190,7
625 RINGER, DEKK AV GUMMI TIL ALLE SLAGS HJUL	1256,5	..	1399,9	..	122,0	..	113,1
629 GUMMIVARER, I.E.N.	6436	473,3	7693	540,6	3604	143,4	3611	163,8
633 KORVKVARER	585	23,6	544	20,0	6	0,4	8	1,2

TABELL 7. IMPORT OG EKSPORT. GRUPPER ETTER SITC IMPORTS AND EXPORTS, BY GROUPS OF THE SITC (FORTS.)

GRUPPER	IMPORT				EKSPORT			
	1997		1998		1997		1998	
	TONN	MILL. KR	TONN	MILL. KR	TONN	MILL. KR	TONN	MILL. KR
634 FINER, KRYSSFINER, SPONPLATER OG ANNET								
BEARBEIDD TRE, I.E.N.	..	935,6	..	930,6	..	619,1	..	631,0
635 TREVARER, I.E.N.	..	1296,2	..	1467,5	..	907,1	..	968,3
641 PAPIR OG PAPP	478384	3172,8	476473	3298,0	1973144	8129,5	1994356	9149,0
642 PAPIR OG PAPP, TILSKÅRET, OG VARER DERAV	185937	2939,6	187784	3055,9	51986	691,2	52247	758,9
651 TEKSTILGARN	15358	545,3	14680	541,7	12925	217,0	9837	169,3
652 VEVNADER AV BOMULL	6973	512,4	6881	514,3	2015	171,9	2391	190,4
653 VEVNADER AV SYNTET. EL. KUNSTIGE TEKSTILFIBRER	4227	441,5	4393	442,0	2591	138,4	2840	157,4
654 ANDRE TEKSTILVEVNADER	1827	155,6	2405	202,1	217	36,5	212	35,4
655 STOFFER AV TRIKOTASJE (HERJ. RUNDSTRIKKEDE)	1422	97,6	1366	94,7	938	85,7	1048	94,5
656 TYLL, BÅND, BLONDER, BRODERIER O.L.	974	118,9	1034	130,4	101	13,1	161	15,0
657 SPESIALGARN OG SPEIELLE TEKSTILSTOFFER OG -ARTIKLER	15265	807,9	15845	870,1	8249	507,3	8466	511,2
658 FERDIGVARER, HELT EL. DELVIS AV TEKSTILMAT.	..	1078,1	..	1194,0	..	134,2	..	141,4
659 GOLVBELEGG M.V.	15132	557,1	15414	605,2	275	14,4	1081	29,8
661 KALK, SEMENT OG BYGNINGSMATERIALER, UNNTATT GLASS OG LEIRVARER	282445	298,5	299200	338,2	621587	304,8	488462	289,6
662 TEGLVERKSPRODUKTER O.L.	..	577,8	..	696,8	..	54,3	..	56,5
663 MINERALSKE PRODUKTER I.E.N.	..	963,6	..	1014,5	..	537,8	..	538,5
664 GLASS	95133	648,2	102974	723,1	23277	223,7	24357	267,4
665 GLASSVARER	27258	433,3	23551	491,3	36622	117,6	31444	101,0
666 KERAMISKE PRODUKTER	17661	477,1	21238	531,2	845	52,9	1090	65,1
667 PERLER, EDLE OG HALVEDLE STEINER, UBEARBEIDDE OG BEARBEIDDE	12580	42,8	4618	43,6	958	1,5	1165	1,6
671 RÅJERN, SPEILJERN, JERNVAMP, GRANULATER OG PULVER AV JERN OG STÅL OG FERROLEGERINGER	..	150,1	..	149,2	..	5005,2	..	5425,4
672 BLOKKER O.A. PRIMÆRE FORMER OG HALVFABRIKATER AV JERN ELLER STÅL	166505	318,5	178745	381,7	131337	214,3	143443	231,3
673 FLATVALSEDE PRODUKTER AV JERN ELLER ULEGERT STÅL, UTEN PLETTERING, BELEGG ELLER OVERDRAG	555143	1614,3	545128	1711,7	52420	207,7	65412	273,8
674 FLATVALSEDE PRODUKTER AV JERN ELLER ULEGERT STÅL, MED PLETTERING, BELEGG ELLER OVERDRAG	131320	691,2	141198	800,3	136171	668,1	134080	739,7
675 FLATVALSEDE PRODUKTER AV LEGERT STÅL	59172	707,7	68007	780,5	3922	83,4	6614	68,2
676 BARRER OG STENGER AV JERN ELLER STÅL, VINKELJERN, PROFILJERN OG ELEMENTER	281628	1132,5	274381	1174,1	345679	881,1	425710	1179,1
677 SKINNER O.A. SKINNEMATERIELL AV JERN ELLER STÅL	19641	138,8	15763	101,8	6215	10,1	4029	9,6
678 TRÅD AV JERN ELLER STÅL	23985	167,0	24841	190,5	19103	88,8	19712	90,3
679 RØR OG HULE PROFILER OG DELER DERTIL, AV JERN ELLER STÅL	735147	5726,7	860306	6722,9	1050174	2867,3	488850	1754,6
681 SØLV, PLATINA O.A. PLATINAMETALLER	93603	145,0	110265	189,3	108711	429,8	96863	544,5
682 KOPPER	31767	781,8	32908	763,7	42709	912,4	39802	850,6
683 NIKKEL	335	36,7	445	41,6	62305	3116,7	70167	2676,7
684 ALUMINIUM	236675	3413,9	187602	2820,4	1129341	15152,4	1227895	17350,3
685 BLY	4517	45,2	3981	31,3	219	1,9	216	1,8
686 SINK	3489	44,3	4940	53,1	140963	1336,2	136045	1153,0
687 TINN	711	31,8	677	28,2	14	0,8	4	0,2
689 ANDRE IKKE JERNHOLDIGE UEDLE METALLER	14163	290,4	18606	381,2	:	1945,9	:	2143,3
691 KONSTRUKSJONER OG DELER TIL DISSE, AV JERN, STÅL ELLER ALUMINIUM	111242	1806,3	176831	4387,7	26671	847,2	25180	708,0
692 METALLBEHOLDERE FOR LAGRING OG TRANSPORT	17885	480,5	20475	580,7	8813	269,4	10383	251,7
693 TRÅDVARER (UNNT. ISOLERTE ELEKTR. LEDNINGER) OG GJERDETRÅD (GITTER)	47157	413,8	46268	422,7	14840	273,0	14419	232,3
694 SPIKER, SKRUEER, MUTTERE, BOLTER, NAGLER O.L. AV JERN, STÅL, KOPPER OG ALUMINIUM	23734	696,5	25152	756,2	5478	106,7	6228	132,8
695 HÅNDVERKTØY OG MASKINVERKTØY	..	1012,5	..	1156,3	..	238,9	..	258,8
696 KNIVER, SKJEER, GAFLER, SAKSER M.V.	..	265,4	..	302,0	..	28,0	..	20,3
697 HUSHOLDINGSARTIKLER AV UEDLE METALLER, I.E.N.	..	606,7	..	703,7	..	313,0	..	321,0
699 ANDRE VARER AV UEDLE METALLER, I.E.N.	90189	2951,5	92871	3245,6	46455	1645,0	49011	1768,2
711 KJELER FOR VANNDAMP ELLER ANNET DAMP	..	108,9	..	63,6	..	39,0	..	37,2
712 DAMPTURBINER	..	16,5	..	50,7	..	3,3	..	17,0
713 STEMPELDREVNENE FORBRENINGSMOTORER	..	1674,3	..	1958,2	..	904,6	..	1023,2
714 KRAFTMASKINER OG MOTORER, IKKE ELEKTRISKE	..	1463,1	..	1655,7	..	762,3	..	1435,6
716 ROTERENDE ELEKTRISKE MASKINER OG APPARATER	..	934,6	..	1132,5	..	238,9	..	356,2
718 ANDRE KRAFTMASKINER	..	389,2	..	553,1	..	369,3	..	469,4
721 LANDBRUKSMASKINER (UNNTATT TRAKTORER)	..	954,9	..	1005,2	..	1085,0	..	1160,0
722 TRAKTORER	4478	778,6	3860	768,2	275	24,9	255	25,0
723 ANLEGGSMASKINER OG UTSTYR	..	3145,5	..	3072,1	..	1481,9	..	2562,0
724 MASKINER FOR TEKSTIL- OG LÆRINDUSTRIEN	..	322,6	..	313,7	..	74,8	..	113,6
725 MASKINER FOR CELLULOSE- OG PAPIRINDUSTRIEN	..	468,7	..	628,1	..	376,8	..	342,3
726 TRYKKE- OG BOKBINDEMASKINER	..	928,6	..	1918,2	..	127,6	..	114,9
727 MASKINER TIL NÆRINGSMIDDELINDUSTRIEN	..	682,2	..	777,4	..	213,9	..	171,7
728 MASKINER OG UTSTYR FOR SPES. INDUSTRIER, I.E.N.	..	3309,0	..	3864,0	..	1198,9	..	1608,3
731 VERKTØYMASKINER FOR SPONAVTAKING O.L. BEARB. AV METALLER ELLER ANDRE MATERIALER
733 IKKE-SPONAVTAKENDE VERKTØYMASKINER FOR BEARBEIDING AV METALLER, SINTREDE METALLKARBIDER ELLER CERMETER	4917	243,0	5955	294,8	547	63,0	623	64,2
735 DELER OG TILBEHØR SOM FORTRINNSVIS BRUKES TIL MASKINER UNDER GR. 731 OG 733	1365	234,6	2131	296,6	94	23,0	166	30,0
737 METALLBEARBEIDINGSMASKINER	..	354,6	..	443,9	..	86,0	..	98,3
741 VARME- OG KJØLEUTSTYR I.E.N.	..	2123,1	..	2882,0	..	841,8	..	1386,9
742 PUMPER FOR VÆSKER OG VÆSKEELEVATORER	..	998,9	..	1385,3	..	1188,6	..	1365,9
743 PUMPER (UNNT. FOR VÆSKER), LUFT- ELLER GASS-KOMPRESSORER OG VIFTER; FILTERINGS- ELLER RENSEUTSTYR	..	2043,2	..	2739,8	..	743,5	..	783,8
744 MEKANISK UTSTYR FOR HÅNTERING AV GODS	..	2546,6	..	3065,4	..	1727,8	..	1961,8
745 ANDRE IKKE-ELEK. MASK., APPARATER OG VERKTØY	..	1504,9	..	1676,9	..	535,2	..	681,1
746 KULE- ELLER RULLELAGRE	2039	255,9	2179	276,1	61	13,1	73	15,1
747 KRANER, VENTILER O.L. FOR RØR, KJELER, TANKER HERJ. REDUKSJONS- OG TERMOSTATVENTILER	13391	2552,9	15159	2968,4	2337	376,0	2473	478,6
748 DRIVAKSLER, LAGERHUS OG GLIDELAGRE, TANNHJULS- OG SNEKKEVEKSLER, SVINGHJUL, FRIKSJONS-KOPLINGER ETC.; LEDDBOLTJEDER	10115	788,2	11506	1001,1	2408	178,1	2219	234,0
749 IKKE-ELEKTR. DELER OG TILBEH. TIL MASK. I.E.N.	5580	559,7	5428	666,6	4305	510,8	6102	735,9
751 KONTORMASKINER	1404378	766,0	1526171	887,1	19669	110,7	18696	281,0

TABELL 7. IMPORT OG EKSPORT. GRUPPER ETTER SITC IMPORTS AND EXPORTS, BY GROUPS OF THE SITC (FURTS.)

GRUPPER	IMPORT				EKSPORT			
	1997		1998		1997		1998	
	TONN	MILL. KR	TONN	MILL. KR	TONN	MILL. KR	TONN	MILL. KR
752: AUTOMATISKE DATABEHANDLINGSMASKINER OG ENHETER	2323793	7812,0	2714280	8497,2	458062	1970,2	479635	2004,3
759 DELER OG TILBEHØR TIL MASKINER UNDER GRUPPENE 751 OG 752	6428	3565,2	7913	4203,8	1809	959,9	1291	1156,6
761 FJERNSYNSMOTTAKERE	367988	891,0	402859	1015,2	22726	107,5	20303	111,5
762 RADIOMOTTAKERE	937936	501,9	870204	520,8	66447	36,8	45335	49,9
763 PLATESPILLERE O.A. APPARATER FOR OPPTAK OG GJENGIVELSE AV LYD OG BILDER; UINNSPILT MATERIALE	555288	596,8	579962	696,7	26731	40,3	40629	67,5
764 UTSTYR, DELER OG TILBEHØR I.E.N. TIL TELEKOMMUNIKASJONSAPPARATER UNDER HOVEDGRUPPE 76.	6264,0	..	7791,9	..	4679,3	..	5028,6
771 ELEKTRISKE KRAFTMASKINER OG DELER	966,2	..	1063,7	..	836,1	..	952,4
772 ELEKTRISKE APPARATER TIL Å SLUTTE, BRYTE,SIKRE ELLER FORBINDE ELEKTRISKE STRØMKRETSE	13148	3033,2	14907	3516,7	6866	1234,0	7543	1474,7
773 UTSTYR FOR OVERFØRING AV ELEKTRISITET	22779	1149,6	24929	1388,4	23175	1442,4	19899	1187,8
774 ELEKTRO-DIAGNOSTISKE APPARATER TIL MEDISINSK BRUK	463,2	..	699,7	..	222,5	..	329,5
775 ELEKTRISKE OG IKKE-ELEKTRISKE HUSHOLDNINGSARTIKLER	2531,8	..	2749,6	..	719,5	..	766,3
776 ELEKTRONRØR OG HALVLEDERKOMponenter	1483,9	..	1434,8	..	112,7	..	178,3
778 ELEKTRISKE MASKINER OG APPARATER, I.E.N.	3612,3	..	3845,9	..	914,1	..	903,8
781 PERSONBILER OG STASJONSVOGNER	155179	12665,3	158660	13989,9	3045	99,9	1661	121,0
782 VAREBILER, LASTEBILER OG SPESIALBILER	28986	5338,3	28280	5481,8	5699	744,5	11586	876,4
783 MOTORKJØRETØYER FOR VEG, I.E.N.	1366	474,8	1650	665,6	208	58,3	317	42,2
784 DELER OG TILBEHØR TIL MOTORKJØRETØYER UNDER VAREGRUPPENE 722, 781, 782 OG 783	2755,8	..	3161,1	..	2379,8	..	2395,9
785 MOTORSYKLER, SYKLER; INVALIDEVOGNER	1116,0	..	1282,4	..	222,9	..	205,0
786 TILHENGERE O.A. KJØRETØYER UTEN MOTOR, I.E.N.	1110,8	..	1300,9	..	266,2	..	329,0
791 RULLENDE MATERIELL TIL JERNBANER OG SPORVEIER	1046,8	..	643,2	..	124,6	..	46,5
792 LUFTFARTØYER, ROVFARTØYER, BÆRERAKETTER; TILBEHØR OG DELER	2254,5	..	3879,1	..	606,2	..	771,4
793 SKIP, BÅTER OG ANNET FLYTENDE MATERIELL	16717,1	..	19786,8	..	10702,8	..	11032,7
811 PREFABRIKERT BYGNINGER	29173	343,4	34129	438,8	16136	265,5	9916	192,3
812 SANITØR- OG VARMEUTSTYR	299,8	..	283,0	..	27,2	..	57,3
813 BELYSNINGSARMATUR I.E.N.	15372	1229,9	16047	1330,3	6120	618,7	7064	644,1
821 MØBLER OG DELER, SENGEBUNNER, MADRASSER, PUTER	4703,6	..	5710,5	..	2241,3	..	2545,2
831 REISEEFFEKTER, VESKER O.L.	604,1	..	621,5	..	22,7	..	26,2
841 KLÆR FOR HERRER ELLER GUTTER, UNNT. AV TRIKOTASJE	15447	1617,3	16471	1849,6	848	91,1	889	89,4
842 KLÆR FOR DAMER ELLER PIKER, UNNT. AV TRIKOTASJE	20770	2343,6	20049	2446,1	713	72,1	1003	92,7
843 KLÆR FOR HERRER ELLER GUTTER, AV TRIKOTASJE	10491	307,2	10083	346,5	649	35,4	609	21,2
844 KLÆR FOR DAMER EL. PIKER, AV TRIKOT. 1000 STK.	24541	898,6	24778	1024,9	891	34,0	1181	47,9
845 KLÆR AV TEKSTILMATERIALE, OGSÅ AV TRIKOTASJE, I.E.N.	3257,1	..	3658,5	..	321,5	..	354,1
846 TILBEHØR TIL KLÆR, AV TEKSTILMATERIALE, OGSÅ AV TRIKOTASJE (UNNT. TIL SMÅBARN)	716,3	..	728,6	..	68,0	..	72,2
848 KLÆR OG TILBEHØR TIL KLÆR, UNNT. AV TEKSTILMATERIALE, HODEPLAGG AV ALLE TYPER	689,7	..	721,5	..	44,9	..	45,7
851 FOTTØY	2016,8	..	2128,1	..	136,5	..	104,4
871 OPTISKE INSTRUMENTER OG APPARATER	263,8	..	447,2	..	50,2	..	58,9
872 MEDISINSKE INSTRUMENTER OG APPARATER I.E.N.	4055	1336,6	4600	1572,2	783	545,9	798	594,3
873 MÅLE- OG TELLEAPPARATER I.E.N.	112,4	..	105,7	..	35,1	..	29,7
874 INSTRUMENTER OG APPARATER FOR MÅLING, ANALYSE OG KONTROLL I.E.N.	2284,3	..	2623,3	..	2501,0	..	2797,8
881 FOTOAPPARATER OG UTSTYR, I.E.N.	436,6	..	500,0	..	100,2	..	93,8
882 FILM OG KJEMIKALIER TIL FOTOGRAFISK OG KINEMATOGRAFISK UTSTYR	7456	657,6	7305	659,0	462	26,8	146	31,9
883 KINOFILM, EKSPONERT OG FRAMKALT, OGSÅ MED LYDSPOR ELLER UTELUKKENDE MED LYDSPOR	82	16,8	82	16,3	8	1,5	7	2,6
884 OPTISKE ARTIKLER I.E.N.	724,8	..	743,4	..	44,1	..	56,2
885 UR.	356,0	..	356,0	..	75,9	..	47,0
891 VÅPEN OG AMMUNISJON	1156,7	..	1596,8	..	384,8	..	587,2
892 TRYKKSAKER	61308	2475,3	63289	2640,3	10101	358,5	14109	510,3
893 VARER AV PLAST, I.E.N.	109029	3274,5	109708	3436,4	44766	1015,9	47397	1136,7
894 BARNEVOGNER, LEKETØY, SPILL OG SPORTSARTIKLER	1933,8	..	1991,2	..	491,7	..	552,1
895 KONTORUTSTYR OG KONTORREKVISITA I.E.N.	334,1	..	351,0	..	12,8	..	15,5
896 KUNSTVERKER, SAMLERGJENSTANDER OG ANTIKVITETER	329	224,3	468	80,6	47	198,0	69	89,5
897 SHYKKEVARER, GULL- OG SØLVSMEDVARER	493,1	..	468,1	..	128,5	..	117,6
898 MUSIKKINSTRUMENTER SAMT DELER OG TILBEHØR; GRAMMOFONPLATER, MAGNETBÅND OG -PLATER	2072,3	..	2428,0	..	293,5	..	322,1
899 FORSKJELLIGE FERDIGVARER I.E.N.	1096,0	..	1279,0	..	375,6	..	373,6
931 SPESIELLE VARER OG TRANSAKSJONER, IKKE GRUPPERT ETTER ART	3464	245,5	4993	269,2	4467	191,6	6828	247,2
961 MYNTER, UNNT. AV GULL, IKKE-LEGALE BETALINGSM.	9	8,0	5	7,2	74	5,7	299	9,5
971 GULL, IKKE-MONETERT	2063	122,8	2228	142,3	2775	151,2	2646	140,9

**TABELL 8. IMPORT. VIKTIGERE VAREPOSTER ETTER SITC
IMPORTS BY PRINCIPAL ITEMS OF THE SITC**

VAREPOST- NR. ITEM NO.	VARESLAG COMMODITY	MENGDEN- ENHET UNIT	1998	
			MENGDEN QUANTITY	VERDI VALUE
MILL. KR				
034 25	TORSK ,FRYST (UNNTATT LEVER OG ROGN)	TONN	55470	867,4
035 21	TORSK, SALTET ELLER I SALTLAKE	TONN	5057	150,5
036 11	REKER, FRYSTE	TONN	12244	276,0
041 20	HVETE, UNNTATT DURUMHVETE	TONN	157148	162,8
048 42, 49	KAKER, KJEKS O.A. FINT BAKVERK	TONN	35993	667,3
054 51-59	FRISKE ELLER KJØLTE GRØNNSAKER, I.E.N.	TONN	49520	549,6
057 11, 12	APPELSINER, MANDARINER, CLEMENTINER MV.	TONN	57494	351,8
057 30	BANANER, FRISKE ELLER TØRKEDE	TONN	58237	302,8
057 40	EPLER	TONN	39549	235,6
057 51	VINDRUER	TONN	17072	197,3
058 92-97	FRUKTER, NØTTER OG ANDRE SPISELIGE PLANTEDELER TILBEREDET ELLER KONSERVET	TONN	15721	170,5
059 10	APPELSINSAFT	TONN	19078	182,8
061 29	RAFFINADE, MELIS OG ANNET SUKKER UTEN TILSETTINGER	TONN	171268	470,7
062 21, 29	SUKKERVARE (HERU. HVIT SJOKOLADE) UTEN INNHOLD AV KAKAO ...	TONN	16717	438,6
071 11-12	KAFFE, RÅ	TONN	37805	887,5
073 10-90	SJOKOLANDE OG ANDRE NÆRINGSMIDLER TILSATT KAKAO	TONN	17124	574,7
081 95	HUNDE- ELLER KATTEMAT, FOR DETALJSALG	TONN	41933	298,8
112 11-17	VIN AV FRISKE DRUER, OGSÅ TILSATT ALKOHOL; GJÆRET DRUESAFT .	1000 L.	41591	850,8
112 41-49	UDENATURERT ETYLALKOHOL UNDER 80 VOL.%; ANNET BRENNEVIN; ALKOHOLHOLDIGE PREPARATER FOR FRAMSTILLING AV DRIKKEVARER .	1000 L.	6642	272,7
121 10-30	TOBAKK, UBEARBEIDD; AVFALL AV TOBAKK	TONN	8406	215,0
122 20	SIGARETTER SOM INNEHOLDER TOBAKK	TONN	917	166,8
222 20	SOYABØNNER	TONN	279267	565,5
247 40	SKURTØMMER OG MASSEVIRKE, AV BARTRÆR.....FAST MÅL	KUB. M.	2735423	1015,3
248 20, 30	TRELAST AV BARTRÆR, OVER 6 MM TYKKELSE; PARKETTSTAV, PROFILERTE LISTER MV. AV BARTRÆR	1825,3
248 40, 50	TRELAST AV LAUVTRÆR, OVER 6 MM TYKKELSE; PARKETTSTAV OG PROFILERTE LISTER MV. AV LAUVTRÆR	425,0
251 51, 52	SULFATTREMASSE, HALVBLEIKT ELLER BLEIKT, UNNTATT DISSOLVINGMASSE	TONN	79726	281,1
272 32	NATURLIGE KALSIMUMFOSFATER, APATITT, MALT	TONN	628174	316,6
278 26, 27, 29	LEIRE O.A. ILDFAST MATERIALE	TONN	276508	259,4
278 30	SALT, SALTOPPLØSNINGER OG SJØVANN	TONN	703443	263,3
278 51	KVARTS OG KVARTSITT	TONN	667906	172,3
284 21, 22	NIKKELMATTE, - SPEIS O.L. MELLOMPRODUKTER	TONN	139094	3857,4
285 20	ALUMINIUMOKSYD, UNNTATT KUNSTIG KORUNDUM	TONN	1899852	2796,6
287 50	SINKMALM OG KONSENTRATER	TONN	144761	488,5
287 70	MANGANMALM OG KONSENTRATER	TONN	721529	435,4
288 10	ASKE OG RESTSTOFFER SOM INNEHOLDER METALLER OG METALLFORB.	TONN	261868	219,3
288 23	AVFALL OG SKRAP AV ALUMINIUM	TONN	76137	711,6
292 61, 69	LØKKER, ROTKNOLLER MV., LEVENDE PLANTER, TRÆR OG BUSKER	TONN	18498	442,4
292 71, 72	AVSKÅRNE BLOMSTER OG LAUVVERK MV., FRISKE, TØRKEDE ETC	299,1
321 10, 21, 22	KULL, OGSÅ PULVERISERT, MEN IKKE AGGLOMERERT	TONN	918835	576,5
325 00	KOKS OG HALVKOKS AV STEINKULL	TONN	576471	491,1
333 00	MINERALOLJE,RÅ	TONN	1921796	1312,5
334 11	BILBENSIN OG FLYBENSIN (MOTORBENSIN)	KUB. M.	625998	594,9
334 19	ANDRE LETTE OLJER	KUB. M.	47768	73,8
334 21	PETROLEUM, HERUNDER JET-FUEL	KUB. M.	241579	211,0
334 30	GASSOLJER	KUB. M.	497522	435,6
334 40	FYRINGSOLJER I.E.N.	KUB. M.	1095731	640,3
334 50	SMØREOLJER OG SMØREFETT UTVUNNET AV BITUMINØSE MINERALER, ANDRE TUNGE JORDOLJER OG TUNGE OLJER (UNNT.RÅOLJE), TUNGE PRODUKTER I.E.N.	TONN	109530	577,3
335 31	BEK FRAMSTILT AV MINERALSK TJERE	TONN	135107	217,6
335 42	PETROLKOKS	TONN	372638	473,5
342 10, 50	FLYTENDE PROPAN OG BUTAN	TONN	280913	284,0
351 00	ELEKTRISK STRØM	MWH	8046361	1021,6
511 14	METTEDE ASYKLISKE HYDROKARBONER	TONN	167128	170,3
511 25	STYREN	TONN	52794	182,0
522 61	AMMONIAKK, VANNFRI ELLER I VANDIG OPPLØSNING	TONN	497235	563,2
531 11-19	SYNTEKISKE ORGANISKE FARGESTOFFER	TONN	3493	631,7
533 41-44	MALINGER, FERNISSER OG LAKKER, I OPPLØSNINGER AV PLAST	TONN	34117	735,5
533 54	KITT, PODEVOKS, SPARKELMASSE	TONN	59974	398,8
541 91-93	FARMSØYTTISKE PRODUKTER, UNNTATT LEGEMIDLER	TONN	1467	284,1
542 91-93	LEGEMIDLER UTEN INNHOLD AV ANTIBIOTIKA, HORMONER ELLER ALKALOIDER	TONN	6535	3953,1
551 41	BLANDINGER AV VELLUKTENDE STOFFER SOM BRUKES I NÆRINGS- MIDDEL- OG DRIKKEVAREINDUSTRIEN	TONN	3536	673,1
553 10, 20	PARFYMER, TOALETTVARER OG KREMER	TONN	6411	817,9
553 30-59	ANDRE TOALETTMIDLER, UNNTATT SÅPE	TONN	17330	723,1
554 21-23	ORGANISKE, OVERFLATEAKTIVE STOFFER (UNNTATT SÅPE); OVERFLATEAKTIVE PREPARATER, VASKE- OG RENGJØRINGSMIDLER MED ELLER UTEN INNHOLD AV SÅPE	TONN	72495	750,2
562 31	KALIUMKLORID	TONN	353059	297,9
562 32	KALIUMSULFAT	TONN	234934	326,6
571 11, 12	POLYETYLEN, UBEARBEIDD	TONN	69265	498,9
572 11, 19	POLYSTYREN, UBEARBEIDD	TONN	21001	144,5
573 11-13	POLYVINYLKORID, UBEARBEIDD	TONN	21420	135,9
574 31-39	POLYKARBONATER, ALKYDHARPIKSER OG ANDRE POLYESTERE	TONN	16746	256,9
575 21, 29	AKRYLPOLYMERER	TONN	40179	351,5
575 31, 39, 41-45	POLYADMIDER, AMINOHARPIKSER, FENOLHARPIKSER OG POLYURETANER, UBEARBEIDDE	TONN	10585	174,9
581 20	STIVE RØR OG SLANGER AV PLAST	TONN	8459	170,1
582 11-19	SELVKLEBENDE PLATER, DUK, FILM, FOLIER, TAPE OG BÅND AV PLAST, OGSÅ I RULLER	TONN	5259	248,2
582 21-29	ANDRE PLATER, DUK, FILM, FOLIER OG BÅND AV PLAST, UNNTATT SKUMPLAST OG IKKE FORSTERKET, LAMINERT MV.	TONN	36252	737,2
592 21-29	ALBUMINHOLDIGE PRODUKTER (UNNTATT EGGALBUMIN), MODIFISERT STIVELSE OG KLEBEMIDLER	TONN	36382	351,8

TABELL 8. IMPORT. VIKTIGERE VAREPOSTER ETTER SITC
(FORTS.) IMPORTS BY PRINCIPAL ITEMS OF THE SITC

VAREPOST- NR. ITEM NO.	VARESLAG COMMODITY	MENGD- ENHET UNIT	1998	
			MENGD- QUANTITY	VERDI VALUE
				MILL. KR
598 41	BLANDEDE ALKYLBESENER	TONN	18665	108,7
611 30-42	LÆR AV STORFE ELLER DYR AV HESTESLEKTEN, UTEN HÅR (UNNTATT SEMSKET ELLER LÅKERT)	TONN	1709	274,3
621 41-45	SLANGER OG RØR AV VULKANISERT BLØTGUMMI	TONN	3454	175,2
625 10	NYE DEKK TIL PERSONBILER	STK.	3046459	919,2
625 20	NYE DEKK TIL BUSSE OG LASTEBILER	STK.	286471	258,1
625 51-94	ANDRE DEKK (UNNT. FOR FLY, MOTORSYKLER, SYKLER), OGSÅ REGUMMIERTE, UTSKIFTBARE SLITEBANER OG FELGBÅND	188,5
634 22, 23	SPONPLATER OG FORTETTED TRE I FORM AV BLOKKER, PLATER MV.	208,1
634 31-49	KRYSSFINER, FINERTE PLATER O.L. LAMINERT TRE	KUB. M.	90930	379,2
635 31-39	BYGNINGSSNEKKERARBEIDER UNNTATT FERDIGHUS	1001,5
641 21-29	TRYKK- OG SKRIVEPAPIR OG -PAPP, UBESTRØKET	TONN	68554	487,7
641 31-34	TRYKK- OG SKRIVEPAPIR OG -PAPP, BESTRØKET	TONN	127642	894,6
641 41	KRAFTPAPIR, UBESTRØKET	TONN	31451	140,9
641 71, 72	PAPIR OG PAPP OVERTRUKKET, IMPREGNERT ELLER BESTRØKET MED PLAST (UNNTATT KLEBESTOFF)	TONN	24615	298,8
642 11, 12	ESKER OG KARTONGER AV PAPIR OG PAPP TIL EMBALLASJE	TONN	34161	440,6
642 13-16	SEKKER, POSER OG ANNEN EMBALLASJE	TONN	12067	216,6
642 43	TOALETTPAPIR, I RULLER ELLER ARK	TONN	30424	354,7
642 48	PAPIR OG PAPP TIL SKRIVE- OG TRYKKPAPIR ELLER ANDRE GRAFISKE FORMÅL	TONN	31253	265,5
642 94	LOHMETØRKLÆR, HÅNDKLÆR, SERVIETTER, DUKER, LAKEN O.L., KLÆR OG TILBEHØR TIL KLÆR, AV PAPIR OG PAPIRMASSE	TONN	27114	503,1
642 95	SANITETSBIND, TAMPONGER, BLEIER O.L. SANITÆRARTIKLER AV PAPIR OG PAPIRMASSE	TONN	22383	502,1
651 21-34	BOMULLSGARN	TONN	1966	84,5
651 61-69	GARN (UNNT. SYTRÅD) AV SYNTETISKE FILAMENTER	TONN	6248	199,3
657 73	TEKSTILVARER TIL TEKNISK BRUK	TONN	799	214,2
658 41-59	SENGELINNET, DEKKETØY, HÅNDKLÆR O.A. UTSTYRSVARER	TONN	9379	689,8
659 42, 43	GOLVTEPPER, TUFEDE, AV KUNSTIGE ELLER SYNT. TEKSTILFIBRER..	TONN	4465	148,6
662 44, 45	KERAMISKE GOLV-, VEGG- OG BRULEGINGSFLISER	TONN	62435	353,6
663 32-34	VARER AV SEMENT	302,1
664 41, 42	"FLOAT GLASS" OG PLANSLIPT ELLER POLERT GLASS	TONN	63179	266,2
664 95	GLASSFIBRER, HERU. GLASSULL, OG VARER DERAV I.E.N.	TONN	5094	160,1
665 21-29	HUSHOLDNINGS-, DEKORASJONS- OG TOALETARTIKLER AV GLASS....	TONN	8799	304,0
666 11, 12	VARER AV PORSELEN TIL HUSHOLDNINGSBRUK	TONN	3632	180,4
666 21-29	PYNTEGJENSTANDER AV PORSELEN O.A. KERAMISKE MATERIALER	TONN	11963	169,4
673 11-29	FLATVALSEDE PRODUKTER AV JERN ELLER ULEGERT STÅL, UTEN PLETTERING, BELEGG ELLER OVERDRAG, VARMVALSEDE	TONN	432876	1296,6
673 31-49	FLATVALSEDE PRODUKTER AV JERN ELLER ULEGERT STÅL, UTEN PLETTERING, BELEGG ELLER OVERDRAG, KALDVALSEDE	TONN	103875	361,6
674 11-14	FLATVALSEDE PRODUKTER AV JERN ELLER ULEGERT STÅL, BELAGT ELLER OVERTRUKKET MED SINK	TONN	88820	421,7
674 31-32	FLATVALSEDE PRODUKTER AV JERN ELLER ULEGERT STÅL, MALT, LÅKERT ELLER PLASTBELAGT	TONN	34379	279,1
675 51-56	FLATVALSEDE PRODUKTER AV RUSTFRITT STÅL, KALDVALSEDE	TONN	11734	166,5
676 11-19	STENGER AV JERN ELLER STÅL, VARMVALSEDE, I UREGELMESSIG OPPKVEILEDE RINGER ELLER RULLER	TONN	52267	153,2
676 21-29	STENGER AV JERN ELLER STÅL, VARMVALSEDE, VARMTRUKNE ELLER VARMSTRENGPRESSED, OGSÅ DE SOM ER VRIDDE ETTER VALSING ...	TONN	81114	273,3
676 81-88	VINKEL- OG PROFILSTÅL (UNNT. JERNBANESKINNER); SPUNNVEGGJERN	TONN	120606	560,5
679 12, 13,	RØR FOR OLJE- ELLER GASSLEDNINGER ("PIPELINES")	TONN		
679 31, 32,	FORINGSRØR SOM BRUKES VED BORING ETTER OLJE ELLER	TONN		
679 41, 42	GASS	TONN	708269	4057,9
679 14-17	RØR OG HULE PROFILER, MED SIRKELRUNDT TVERRSNITT, SØMLØSE, AV JERN ELLER STÅL	TONN	33749	558,1
679 51-59	RØRDELER AV JERN ELLER STÅL	TONN	20829	1250,9
682 31, 32,				
682 41, 42	STENGER, PROFILER OG TRÅD AV KOPPER	TONN	19200	314,0
682 71, 72	RØR OG RØRDELER AV KOPPER	TONN	5173	275,2
684 11, 12	ALUMINIUM OG -LEGERINGER, UBEARBEIDD	TONN	147934	1673,0
684 21, 22	STENGER, PROFILER OG TRÅD AV ALUMINIUM	TONN	17729	501,5
684 23	PLATER OG BÅND AV ALUMINIUM, OVER 0,2 MM TYKKELSE	TONN	15421	341,0
69: 11-19	FERDIGE KONSTRUKSJONER OG DELER AV JERN ELLER STÅL, UNNT. PREFABRIKERT HUS	TONN	170493	4028,2
69: 21, 29	FERDIGE KONSTRUKSJONER OG DELER AV ALUMINIUM , UNNT. PREFABRIKERT HUS	TONN	6338	359,6
69: 11	TAU, LINER, KABLER O.A. AV JERN ELLER STÅL, UTEN EL. ISOLASJON	TONN	23650	234,6
69: 21, 22	SKRUER, BOLTER, MUTTERE, NAGLER MV. AV JERN ELLER STÅL	TONN	17304	600,7
69: 41-49	HÅNDVERKTØY I.E.N. (AMBOLTER, SKRUSTIKKER, SKRUTREKKERE, HØVLER ETC)	TONN	3040	249,6
69: 65, 64	UTSKIFTBART VERKTØY FOR HÅNDVERKTØY ELLER VERKTØYMASKINER (FOR BERG-ELLER JORDBORING)	TONN	2318	466,0
69: 11,	HENGELÅSER, LÅSER, HENGSLER O.A. UTSTYR; BESLAG AV UDELT	TONN		
69: 13-19	METALL TIL MØBLER, DØRER ETC., AUTOMATISKE DØRLUKKERE	TONN	10912	724,6
69: 55	TRÅDER, STENGER, ELEKTRODER ETC. FOR SVEISING, LODDING, METALLSPRØYTING	TONN	13468	289,3
713 31	UTENBORDSMOTORER	STK.	22456	214,6
713 32, 33	ANDRE FARTØYSMOTORER	STK.	4442	799,6
713 81, 82	ANDRE STEMPELDREVNE FORBRENNINGSMOTORER	STK.	16948	178,4
713 91, 92	DELER TIL FORBRENNINGSMOTORER (UNNT. TIL FLYMOTORER)	TONN	5054	655,4
714 91	DELER TIL TURBOJETMOTORER OG TURBOPROPMOTORER	TONN	430	607,9
716 31, 32	MOTORER (UNNT. MOTORER MED YTELSE HØYST 37,5 W) OG GENERATORER, VEKSELSTRØMMOTORER OG -GENERATORER, ROTERENDE ELEKTRISKE OMFORMERE	STK.	308908	676,3
721 21	PLENKLIPEMASKINER	STK.	102138	176,8
722 41, 49	HJULTRAKTORER	STK.	3838	764,0
723 21-29	MEKANISKE SKYFLER, GRAVEMASKINER OG LASTEMASKINER MED EGEN FREMDRIFT	STK.	2680	1193,4
723 91-99	DELER TIL MASKINER UNDER 723 OG 744.3	TONN	15850	1441,5

TABELL 8. IMPORT. VIKTIGERE VAREPOSTER ETTER SITC
(FORTS.) IMPORTS BY PRINCIPAL ITEMS OF THE SITC

VAREPOST- NR. ITEM NO.	VARESLAG COMMODITY	MENGDENHET UNIT	1998	
			MENGDEN QUANTITY	VERDI VALUE
MILL. KR				
725 11, 12	MASKINER FOR FREMSTILLING OG ETTERBEHANDLING AV PAPIRMASSE, PAPIR OG PAPP	STK.	160	50,1
725 91	DELER TIL MASKINER FOR FREMSTILLING OG ETTERBEHANDLING AV PAPIRMASSE, PAPIR OG PAPP	TONN	3182	327,3
726 51-59	OFFSET - TRYKKEMASKINER OG -APPARATER	STK.	540	507,5
727 22	MASKINER TIL NÆRINGSMIDDELINDUSTRIEN, I.E.N.	STK.	13536	466,6
728 12	VERKTØYMASKINER FOR BEARBEIDING AV, TRE, PLAST, BEIN O.L. HARDE MATERIALE	STK.	51068	351,4
728 41-49	MASKINER OG UTSTYR FOR SPEIELLE INDUSTRIER, I.E.N.	1643,3
733 11-18	VERKTØYMASKINER FOR BEARBEIDING AV METALL VED SMING, HAMRING, BØYING FALSING ETC.; PRESSER FOR BEARBEIDING AV METALL ELLER METALLKARBIDER	STK.	4236	272,1
737 31-39	MASKINER OG APPARATER FOR LODDING OG SVEISING VED HJELP AV ELEKTRISITET, LASER ETC.	249,1
741 31-39	INDUSTRI- OG LABORATORIEOVNER OG DELER	237,8
741 43-49	MASKINER, APPARATER OG UTSTYR FOR KJØLING OG FRYISING; VARMEPUMPER, (IKKE TIL HUSHOLDNINGSBRUK)	621,6
741 51, 55	LUFTKONDISJONERINGSAPPARATER	STK.	54156	301,7
741 71-75	APPARATER FOR DESTILLERING, REKTIFISERING AV LUFT ELLER ANDRE GASSER, VARMEVEKSLERE	841,0
741 81-89	ANDRE MASKINER OG APPARATER TIL OPPVARMING, KJØLING E.E.N. IKKE TIL HUSH. BRUK	STK.	44609	380,9
742 71, 75	PUMPER FOR VÆSKER, I.E.N. OG VÆSKEELEVATORER	STK.	1226297	257,0
742 91, 95	DELER TIL PUMPER OG VÆSKEELEVATORER	TONN	2492	444,8
743 11-19	LUFT - OG VAKUUMPUMPER OG LUFT- ELLER GASSKOMPRESSORER.	STK.	322516	997,9
743 41-43	VIFTER OG KJØKKENHETTER MED VIFTE (VENTILASJONSHETTER)	STK.	519607	204,4
743 61-69	APPARATER FOR FILTRERING ELLER RENSING AV VÆSKER OG GASSER ..	STK.	4029547	730,8
743 80	DELER TIL PUMPER OG KOMPRESSORER UNDER 743.1 OG 743.4	TONN	2396	333,0
744 11, 12	GAFFELTRUCKER O.A. LØFTE - ELLER STABLETRUCKER	STK.	4442	569,4
744 71-89	ELEVATORER, TRANSPORTØRER, PERSON- OG VAREHEISER, RULLETRAPPER	STK.	55433	867,0
745 11, 12	HÅNDVERKTØY MED IKKE-ELEKTRISK MOTOR	STK.	163342	150,1
745 21-27	MASK. FOR VASKING ELLER FYLING AV FLASKER OG FOR EMBALLERING, OPPVASKEMASKINER (IKKE FOR HUSHOLDNINGSBRUK) ..	STK.	12826	580,3
745 61-68	MEK. APP. FOR SPREDNING AV VÆSKER, PULVERE; BRANNSLOKNINGSAPP.	494,8
746 10-99	KULE- OG RULLELAGRE OG DELER	TONN	2179	276,1
747 10-90	KRANER, VENTILER O.L.	TONN	15159	2968,4
748 40	FASTE GIR OG UTVEKSLINGER UNNTATT TANNHJUL, KJEDEHJUL O.A. KRAFTOVERFØRINGSDELER	TONN	3433	340,7
751 31-35	FOTOKOPIERINGS OG TERMOKOPIERINGSAPPARATER	STK.	35197	538,9
752 10-90	DATABEHANDLINGSMASKINER OG ENHETER DERTIL	STK.	2714280	8497,2
759 10	DELER TIL FOTO- OG TERMOKOPERINGSAPPARATER	TONN	1100	295,5
759 97	DELER TIL DATAMASKINER	TONN	6468	3790,9
761 10	MOTTAKERE FOR FARGEFJERNINGS, OGSÅ MED GRAMMOFON ELLER RADIO VIDEOMONITORER OG -PROJEKTORER	STK.	399106	995,3
762 11, 12	BILRADIOMOTTAKERE, OGSÅ KOMBINERT MED RADIOTELEFONI OG -TELEGRAFI	STK.	212884	218,3
763 81-84	APPARATER FOR OPPTAK OG GJENGIVELSE AV LYD EL. VIDEOSIGNALER ..	STK.	576785	691,6
764 11-19	ELEKTR. UTSTYR FOR LINJETELEFONI HERU. APPARATER FOR BAKREFREKVENSYSYSTEMER	STK.	1622168	2170,3
764 21-26	MIKROFONER, HØYTTALERE, HØREFREKVENSFORSTERKERE	STK.	1689055	397,8
764 31, 32	SENDERE FOR FJERNSYN, KRINGKASTING, RADIOTELEGRAFI, -TELEFONI OG -TELEGRAFI	STK.	968894	1683,1
764 83	RADARAPPARATER, RADIONAVIGASJONS- OG RADIOFJERNSTYRINGS-APPARATER	STK.	63662	317,7
764 91-99	DELER OG TILBEHØR TIL KOMMUNIKASJONSAPPARATER OG - UTSTYR ..	TONN	4139	3137,6
771 11-19	TRANSFORMATORER, ELEKTRISKE OGSÅ MED DIELEKTRISK VÆSKE	STK.	1997489	300,2
771 21	STATISKE OMFORMERE, LIKERETTERE	STK.	1786285	512,5
772 20	TRYKTE KRETSE	TONN	353	326,4
772 41-59	ELEKTRISKE APPARATER TIL Å SLUTTE, BRYTE, SIKRE ELLER FORBINDE ELEKTR. STRØMKRETSE	TONN	7407	1984,1
772 61-81	PLATER, TAVLER, KONSOLLER, PULTER, KABINETTER OG DELER	TONN	4706	653,0
773 11-18	ISOLERT ELEKTRISK TRÅD OG KABEL, OGSÅ MED FORB. DELER	TONN	23545	1256,1
774 11-13	ELEKTRODIAGNOSTIKKAPPARATER	TONN	338	317,1
774 21-29	APPARATER FOR RØNTGENSTRÅLER ELLER FOR ALFA-, BETA- ELLER GAMMASTRÅLER	382,6
775 11	VASKEMASKINER FOR HØYST 10 KG TØRT TØY	STK.	160931	461,8
775 21	KJØLESKAP TIL HUSHOLDNINGSBRUK, OGSÅ MED FRYSESKAP	STK.	180194	398,1
775 22	DYPPFRYSERE AV HUSHOLDNINGSTYPEN	STK.	82124	134,1
775 30	OPPVASKEMASKINER	STK.	102424	260,2
775 71	STØVSUGERE OG GULVBONEMASKINER MED INNEBYGD ELEKTROMOTOR ..	STK.	354488	197,0
775 83, 86, 87	ELEKTROTERMISKE HUSHOLDNINGSAPPARATER	STK.	1579781	595,1
776 31-39	DIODER, TRANSISTORER HALVLEDERKOMponenter, LYSFØLSOMME HALVLEDERKOMponenter, HERU. FOTOLEKTRISKE CELLER	STK.	125928702	203,6
776 41-49	ELEKTRONISKE MIKROKRETSE	STK.	62816318	1093,8
778 11	GALVANISKE ELEMENTER OG BATTERIER	STK.	43365605	178,1
778 12	ELEKTRISKE AKKUMULATORER	STK.	2833402	379,3
778 21-23	ELEKTRISKE GLØDELAMPER ELLER LYSSTOFFLAMPER, HERU. "SEALED BEAM" LAMPER (UNNT. LAMPER FOR ULTRAVIOLETT LYS)	TONN	3654	429,3
778 31, 33	START- OG TENNINGSTYR TIL FORBRENNINGSMOTORER	176,7
778 34, 35	ELEKTRISK LYS- OG SIGNALUTSTYR, ELEKTRISKE VINDUSPUSSERE OG DEFROSTERE OG DELER	TONN	1506	213,2
778 41-48	ELEKTROMEKANISK HÅNDVERKTØY SAMMENBYGD MED ELEKTRISK MOTOR, DELER	462,2
778 84, 85	ELEKTRISKE SIGNALAPPARATER, AKUSTISKE ELLER VISUELLE, DELER ..	TONN	858	394,2
778 86	KULLELEKTRODER, KULLBØRSTER O.A. VARER AV KULL TIL ELEKTRISK BRUK	TONN	167466	778,8
781 20	MOTORKJØRETØYER FOR TRANSPORT AV PERSONER	STK.	154851	13863,3
782 11, 19	MOTORKJØRETØYER FOR TRANSPORT AV GODS	STK.	27916	4916,5
782 21-29	KRANBILER, MOBILE BØRETÅRN, BRANNBILER, BETONGBLANDEBILER, ANDRE SPESIALBILER	STK.	364	565,4

TABELL 8. IMPORT. VIKTIGERE VAREPOSTER ETTER SITC
(FORTS.) IMPORTS BY PRINCIPAL ITEMS OF THE SITC

VAREPOST- NR. ITEM NO.	VARESLAG COMMODITY	MENGD- ENHET UNIT	1998	
			MENGD- QUANTITY	VERDI VALUE
MILL. KR				
783 11, 19	MOTORKJØRETØYER FOR TRANSPORT AV 10 ELLER FLERE PERSONER, INKL. FØREREN	STK.	1591	638,0
784 31-39	DELER OG TILBEHØR TIL MOTORKJØRETØYER UNDER POS. 722, 781, 782 OG 783	TONN	38851	2883,7
785 20	SYKLER UTEN MOTOR (UNNT. LEKETØYSKJØRETØYER FOR BARN)	STK.	246780	302,0
785 31, 36	INVALIDEVOGNER OG DELER TIL DISSE	258,9
786 10	TILHENGERE OG SEMITRAILERE AV CARAVANTYPEN	STK.	2499	242,5
786 21-29	TILHENGERE FOR TRANSPORT AV VARER	STK.	7807	398,8
792 30	FLY MED TOMVEKT OVER 2000 KG, MEN HØYST 15000 KG	STK.	5	214,3
792 40	FLY MED TOMVEKT OVER 15000 KG	STK.	8	1945,1
792 91-97	DELER I.E.N. TIL LUFTFARTØYER	TONN	1339	1370,7
793 11-19	LYSTBÅTER OG SPORTSBÅTER	STK.	36862	710,1
793 22	TANKSKIP, ALLE SLAGS	BR.TONN	918040	5788,6
793 24, 26	FISKEFARTØYER, FABRIKKSCHIP, KJØLESCHIP	BR.TONN	31507	506,9
793 27	ANDRE SKIP FOR TRANSPORT AV GODS	BR.TONN	1641166	5468,4
793 28	PASSASJERSCHIP OG FERGER	BR.TONN	20917	329,8
793 29	ANDRE FARTØYER, (HERU. KRIGSSCHIP OG LIVBÅTER, UNNT. ROBÅTER)	STK.	233	1186,3
793 55	BORE- OG PRODUKSJONSPLATTFORMER	STK.	4	5686,7
811 00	PREFABRIKERT BYGNINGER	TONN	34129	438,8
812 21, 29	OPPVASKUMMER, VASKER, BADEKAR, BIDET- OG KLOSETTSKÅLERER, URINALER O.L. SANITÆRUTSTYR	TONN	5466	165,5
813 11-17	LAMPER OG LYSUTSTYR (HERU. SØKELYS OG LYSKASTERE) I.E.N.	TONN	13917	1125,0
821 11-19	SITTEMØBLER, OGSÅ DE SOM KAN OMGJØRES TIL SENGER, OG DELER .	TONN	29803	1452,2
821 21-29	SENGBUNNER, SENGEUTSTYR O.L. (F.EKS. MADRASSER, TEPPER, DYNER OG PUTER)	364,1
821 31, 39	MØBLER I.E.N. AV METALL	TONN	15858	593,6
821 51-59	MØBLER I.E.N., AV TRE	TONN	91122	2721,3
831 11-19	HÅNDVESKER	STK.	2258427	128,9
831 21-29	GARDEROBEKOFFERTER, HÅNDKOFFERTER, TOALETTVESKER, DOKUMENTMAPPER, RANSLER O.L. BEHOLDERE	STK.	1806201	155,0
841 21-22	DRESSER, ENSEMBLER FOR HERRER OG GUTTER	STK.	210817	131,8
841 30	JAKKER FOR HERRER ELLER GUTTER	STK.	1244134	234,8
841 40	BUKSER, KNEBUKSER OG SHORTS FOR HERRER ELLER GUTTER	STK.	8275874	837,6
841 51, 59	SKJORTER FOR HERRER ELLER GUTTER	STK.	4118164	278,1
842 11, 19	KÅPER, KAPPER, ANDRAKKER MV. FOR DAMER ELLER PIKER	STK.	922621	292,7
842 21, 22	DRAKTER OG ENSEMBLER FOR DAMER ELLER PIKER	STK.	244979	74,3
842 30	JAKKER OG BLAZERE FOR DAMER ELLER PIKER	STK.	1292082	326,5
842 40	KJOLER FOR DAMER ELLER PIKER	STK.	1847466	253,7
842 50	SKJØRT FOR DAMER ELLER PIKER	STK.	2716699	264,8
842 60	BUKSER, KNEBUKSER OG SHORTS, FOR DAMER ELLER PIKER	STK.	8114529	816,7
842 70	BLUSER, SKJORTER OG SKJORTEBLUSER, FOR DAMER ELLER PIKER ..	STK.	4057855	366,6
844 10-70	YTERTØY O.A. VARER AV TRIKOTASJE, FOR DAMER ELLER PIKER ...	STK.	11099539	769,7
844 81-89	UNDERTØY OG NATTØY AV TRIKOTASJE, FOR DAMER ELLER PIKER ...	STK.	13678197	255,1
845 11, 12	BABYKLÆR OG TILBEHØR AV TEKSTILSTOFF ELLER TRIKOTASJE	209,1
845 30	GENSERE, PULLOVERE, CARDIGANSETT MV., AV TRIKOTASJE	STK.	20029871	1497,8
845 40	T-SKJORTER, SINGLETER O.A. UNDERTØYER, AV TRIKOTASJE	STK.	25522409	749,5
845 91-99	ANDRE KLÆR AV TRIKOTASJE	233,8
846 21-29	STRØMPEBUKSER, STRØMPE, SOKKER O.L.	468,3
848 11-19	KLÆR OG TILBEHØR TIL KLÆR AV LÆR ELLER KUNSTLÆR	289,8
851 21-25	FOTTØY TIL SPORTSBRUK	PAR	2650265	351,5
851 41-49	FOTTØY MED OVERDEL AV LÆR ELLER KUNSTLÆR	PAR	7123870	1207,8
872 21-29	INSTRUMENTER OG APPARATER TIL MEDISINSK, KIRURGISK ELLER VETERINÆR BRUK	TONN	2306	1069,0
873 11-29	FORBRUKS- OG PRODUKSJONSMÅLERE, HERU. OMDREININGSTELLERE MV.	105,7
874 11-14	KOMPASSER; ANDRE NAVIGASJONSINSTRUMENTER; GEODETISKE, HYDROGRAFISKE, METEOROLOGISKE INSTRUMENTER	478,2
874 22-26	TEGNE-, RISSE-, REGNEINSTRUMENTER, MIKROMETERMÅL MV.; PROFILPROJEKTØRER	388,6
874 31-39	INSTRUMENTER OG APP. FOR MÅLING ELLER KONTROLL AV GJENNOMSTRØMMING, NIVÅ, TRYKK ETC FOR VÆSKER ELLER GASSER	482,3
874 41-49	INSTRUMENTER ELLER APPARATER FOR FYSISKE ELLER KJEMISKE ANALYSER	367,2
874 61-69	INSTRUMENTER OG APPARATER FOR AUTOM. REGULERING OG KONTROLL FOTOGRAFIAPPARATER, UNNT. KINEMATOGRAFISKE	STK.	613982	188,4
882 10	KJEMISKE PREPARATER TIL FOTOGRAFISK BRUK	TONN	1903	165,5
882 20	FOTOGRAFISKE PLATER OG PLANFILM, UEKSPONERT, AV ANDRE MATERIALER ENN PAPIR, PAPP ELLER TEKSTILSTOFF	TONN	2278	166,0
882 30	FOTOGRAFISK FILM, SENSITIV FOR LYS ELLER ANNEN BESTRÅLING, UEKSPONERT, I RULLER	TONN	1409	191,0
882 40	FOTOGRAFISK PAPIR, PAPP OG TEKSTILSTOFF, SENSITIVT FOR LYS ELLER ANNEN BESTRÅLING, UEKSPONERT	TONN	1513	107,2
885 31-49	LOHME- OG ARMBÅNDSUR	STK.	1448312	257,6
892 15-19	BØKER, HEFTER, BROSJYRER O.L. TRYKKSAKER	TONN	14730	816,7
892 21, 29	AVISER, JURNALER, TIDSSKRIFTER	TONN	10001	327,9
892 81-89	TRYKKSAKER, I.E.N.	TONN	37090	1361,1
893 11-19	EMBALLASJEVARER AV PLAST; PROPPER, LOKK, KAPSLER	TONN	52227	1272,7
893 31	GOLVBELEGG AV PLAST, OGSÅ SELVKLEBENDE, VEGG- ELLER TAKKLEDNING	TONN	15775	328,3
893 32	BORDSERVISER, KJØKKENUTSTYR OG TOALETARTIKLER AV PLAST	TONN	10118	386,2
893 94-99	ANDRE VARER AV PLAST	TONN	23875	1108,6
894 24-29	LEKETØY, UNNT. DUKKER, DUKKEVOGNER O.L.	TONN	8358	558,0
894 71-79	APPARATER OG UTSTYR FOR GYMNASTIKK, SPORT OG FISKE	720,2
897 31	SHYKKEVARER OG DELER AV EDELT METALL	KG.	11897	329,8
898 41-59	PREPARERT, UINNSPILT MATERIELL FOR APPTAK AV LYD	318,4
898 61-79	PLATER, BÅND O.A. INNSPILT MATERIELL	1942,4

TABELL 9. EKSPORT. VIKTIGERE VAREPOSTER ETTER SITC
EXPORTS BY PRINCIPAL ITEMS OF THE SITC

VAREPOST- NR. ITEM NO.	VARESLAG COMMODITY	MENGDEN- ENHET UNIT	1998	
			MENGDEN QUANTITY	VERDI VALUE
MILL. KR				
023 00	SMØR OG ANNET FETT OG OLJER FRAMSTILT AV MELK	TONN	1959	26,4
024 91, 99	OST OG OSTEMASSE, UNNT. REVET OST, OSTEMASSE, SMELTET OST, MUGGOST	TONN	26650	580,6
034 11-18	FISK, FERSK ELLER KJØLT, UNNT. FILETER	TONN	486283	7772,2
034 21-28	FISK, FRYST, UNNT. FILETER	TONN	637547	5644,4
034 40	FISKEFILETER, FRYSTE	TONN	197185	4249,4
034 51, 55	FISKEFILETER OG ANNET FISKEKJØTT, FERSKT ELLER KJØLT	TONN	41529	1025,9
035 11, 13	TØRRFISK OG KLIPPFISK	TONN	84856	3447,0
035 12	FISKEFILETER, TØRKET, SALTET ELLER I SALTlake	TONN	9399	284,6
035 21-29	FISK, SALTET ELLER I SALTlake	TONN	65789	1757,5
035 30	FISK, RØYKT	TONN	3827	267,9
036 11-19	KREPSDYR, FROSNE; MEL OG PELLETER AV KREPSDYR, EGNET TIL MENNESKEFØDE	TONN	6525	157,7
037 11-17	FISK, TILBEREDT ELLER KONSERVERT, HERU. KAVIAR OG KAVIARETTERLIKNINGER	TONN	28876	653,6
037 21-22	KREPSDYR OG BLØTDYR, TILBEREDT ELLER KONSERVERT	TONN	19737	984,4
048 10-90	BRØD, KAKER, KJEKS OG ANNET BAKVERK	TONN	12016	215,7
073 10-90	SJOKOLADE O.A. NÆRINGSMIDLER SOM INNEHOLDER KAKAO, I.E.N. ...	TONN	8139	264,3
081 31	OLJEKAKER O.A. RESTSTOFFER AV SOYABØNNER	TONN	142173	260,0
081 42	MEL OG PELLETER AV FISK OG SJØDYR, TIL DYREFOR	TONN	153982	834,5
211 11-13, 20	HUDER AV STORFE OG HEST, RÅ	TONN	8753	162,1
212 25	HELE SKINN AV REV, RÅ	1000 STK.	645	509,9
247 40	TØMMER AV BARTRÆR, GROVT TILHOGD, HERU SKURTTØMMER .FAST MÅL KUB. M.	KUB. M.	458596	157,7
248 20	TRELAST AV BARTRÆR, SAGET ELLER KUTTET I LENGDERETNINGEN, OGSÅ HØVLET, OVER 6 MM TYKK	FAST MÅL KUB. M.	690713	957,5
251 12	PAPIR-/PAPPVAFALL HOVEDSAKLIG AV BLEIKET KJEMISK MASSE	TONN	1439	0,9
251 13	PAPIR-/PAPPVAFALL HOVEDSAKLIG AV MEKANISK MASSE (AVISER O.L.)	TONN	195744	70,8
251 20	MEKANISK TREMASSE	TONN	117584	261,0
251 30	KJEMISK TREMASSE (DISSOLVINGMASSE)	TØRRVEKT TONN	160452	824,5
251 51, 52	KJEMISK SODA- ELLER SULFATTREMASSE, HALVBLEIKET ELLER BLEIKET	TØRRVEKT TONN	238747	831,3
251 61, 62	KJEMISK SULFITTREMASSE, UBLEIKET OG BLEIKET	TØRRVEKT TONN	28624	127,8
251 91	HALVKJEMISK TREMASSE	TØRRVEKT TONN	6067	17,3
273 12	MARMOR, TRAVERTIN, ECAUSSIN O.A. KALKHOLDIG BYGNINGS- ELLER MONUMENTSTEIN	TONN	3756	10,0
273 13	GRANITT, PORFYR, SANDSTEIN O.A. MONUMENT- ELLER BYGNINGSSTEIN	TONN	1131350	576,9
273 40	SHÅSTEIN, GRUS OG KNUST STEIN	TONN	11564241	706,3
278 53	FELTSPAT; LEUCITT; NEFELIN OG -SYENITT	TONN	393801	308,1
281 50, 60	JERNMALM, OGSÅ KONSENTRERT, UNNT. RØSTET SVOVELKIS	TONN	50829	16,7
283 10	KOPPERMALM OG KONSENTRATER	TONN	14826	22,0
287 83	TITANMALM, OGSÅ KONSENTRERT	TONN	447342	179,5
288 10	METALLHOLDIG ASKE OG RESTSTOFFER	TONN	6033	37,4
288 21	AVFALL OG SKRAP AV KOPPER	TONN	9229	42,6
288 23	AVFALL OG SKRAP AV ALUMINIUM	TONN	20372	129,3
333 00	RÅ MINERALOLJE	TONN	131268605	91083,2
334 11-19	BENSIN OG ANDRE LETTE OLJER	KUB. M.	7242227	5556,6
334 21, 29	JETPARAFIN, FYRINGSPARAFIN MV.	KUB. M.	275788	243,9
334 30, 40	GASSOLJER OG FYRINGSOLJER I.E.N.	KUB. M.	5700376	4464,4
335 22	BENSOL	TONN	57521	47,3
335 42	PETROLKOKS.	TONN	86063	135,7
342 10	FLYTENDE PROPAN	TONN	2281616	2254,0
342 50	FLYTENDE BUTAN	TONN	-	-
343 20	NATURGASS, I GASSFORM	1000 KUB. M.	42665365	27220,2
351 00	ELEKTRISK STRØM	MWH	4411888	425,7
411 12	FETT OG OLJER (UNNTATT LEVEROLJE) OG DERES FRAKSJONER, AV FISK	TONN	40938	247,9
431 21	DYREFETT OG -OLJER OG DERES FRAKSJONER	TONN	44567	394,8
431 31	FETTSYRER, RAFFINASJONSFETTSYRER	TONN	34767	194,6
511 31	VINYLKLORID	TONN	:	835,7
514 79	SYKLISKE AMIDER OG KARBAMATER (UNNT. UREINER) OG DERES DERIVATER; SALTER DERAV	TONN	2090	1551,8
514 81-89	AMMONIUMSALTER OG -HYDROKSYDER; FORBINDELSER MED KARBOKSYMIDFUNKSJON; FORB. MED NITRILFUNKSJON OG MED ANNE MED NITROGENFUNKSJON	TONN	13273	166,7
522 23	SILISIUM	TONN	119560	1354,1
522 31-39	UORGANISKE SYRER OG FORB. AV IKKE -METALLER	TONN	460242	122,6
522 63	NATRIUMOKSYD (KAUSTISK SODA) OPPLØST I VANN	TONN	:	105,5
523 10	FLUORIDER, FLUORSILIKATER, FLUOROALUMINATER O.A. KOMPLEKSE FLUORSALTER	TONN	:	92,8
524 93	KALSIUMKARBID	TONN	30262	:
524 94	ANDRE KARBIDER	TONN	77289	605,1
533 11	PIGMENTER OG PREPARATER PÅ BASIS AV TITANDIOKSYD	TONN	:	375,3
533 41-43	MALINGER OG LAKKER	TONN	23750	473,0
541 64	BLOD FRA MENNESKER OG DYR FOR TERAPEUTISK, PROFYLAKTISK FARMASØYTISKE VARER I.E.N. (UNNT. MEDIKAMENTER)	TONN	76	75,8
541 91-99	FARMASØYTISKE VARER I.E.N. (UNNT. MEDIKAMENTER)	TONN	724	588,8
542 91	LEGEHJELPER UNNTATT ANTIBIOTIKA OG HORMONER, IKKE I DETALJPK. ORGANISKE OVERFLATEAKTIVE STOFFER, UNNTATT SÅPE	TONN	8142	161,8
554 21-23	ORGANISKE OVERFLATEAKTIVE STOFFER, UNNTATT SÅPE	TONN	69103	566,5
562 11	AMMONIUMNITRAT	TONN	:	31,7
562 14	DOBBELTSALTER OG BLANDINGER AV KALSIUMNITRAT OG AMMONIUM- NITRAT	TONN	:	555,2
562 91	GJØDSEL MED INNHOLD AV NITROGEN, FOSFOR OG KALIUM	TONN	:	2246,3
562 95	GJØDSEL MED INNH. AV NITROGEN OG FOSFOR	TONN	:	60,8
571 11, 12	POLYETYLEN, UBEARBEIDD	TONN	193697	1108,6

TABELL 9. EKSPORT. VIKTIGERE VAREPOSTER ETTER SITC
(FORTS.) EXPORTS BY PRINCIPAL ITEMS OF THE SITC

VAREPOST- NR. ITEM NO.	VARESLAG COMMODITY	MENGDEN ENHET UNIT	1998		
			MENGDEN QUANTITY	VERDI VALUE	
MILL. KR					
572 11, 19	POLYSTYREN, UBEARBEIDD	TONN	22391	181,3	
573 11, 13	POLYVINYLKLORID, UBEARBEIDD	TONN	:	318,1	
574 31-39	POLYKARBONATER, ALKYDHARPIKSER O.A. POLYESTERE	TONN	41847	581,3	
575 11-19	POLYMERER AV PROPYLEN ELLER AV ANDRE OLEFINER	TONN	98316	594,2	
575 41-43	AMINOHARPIKSER, UBEARBEIDD	TONN	50028	463,4	
582 24	PLATER, DUK, FILM, FOLIER OG BÅND AV PLAST (UNNT. SKUMPLAST) IKKE FORBUNDET MED ANDRE MATERIALER	TONN	25202	348,5	
593 11, 12	KRUTT OG TILBEREDTE SPRENGSTOFFER	TONN	6209	177,9	
598 12	AVLUT FRA FABRIKASJON AV TREMASSE, OGSÅ KONSENTRERT	TONN	221247	579,1	
598 61	KUNSTIG GRAFIT MV.	TONN	132612	351,5	
611 30	HELE HUDER OG SKINN AV LÆR AV STORFE, UTEN HÅR, HØYST 28 KVADRATFOT PR. STK.	TONN	955	31,1	
611 41, 42	ANNET LÆR AV STORFE OG AV DYR AV HESTELEKTEN	TONN	1151	129,3	
625 10	NYE DEKK (PNAUMATISKE) TIL PERSONBILER	STK.	34828	11,2	
634 22	SPONPLATER O.L. AV TRE	KUB. M.	207973	316,7	
634 51-59	FIBERPLATER AV TRE O.L. MATERIALER, OGSÅ AGGLOMERERTE MED HARPIKSER O.A. ORGANISKE BINDEMIDLER	TONN	33760	270,5	
635 31-39	BYGNINGSSNEKKERARBEIDER, UNNTATT FERDIGHUS	906,2	
641 10	AVISPAPIR	TONN	887738	:	
641 21-29	TRYKK- OG SKRIVEPAPIR OG -PAPP, UTEN OVERDRAG	TONN	630927	3106,2	
641 32-34	TRYKK- OG SKRIVEPAPIR OG -PAPP, MED OVERDRAG	TONN	11277	82,3	
641 41-48	KRAFTPAPIR OG KRAFTPAPP, UBESTRØKET, I RULLER ELLER ARK	TONN	221992	999,8	
641 51	HALVKJEMISK PAPIR FOR FREMSTILLING AV BØLGE PAPIR (FLUTING)	TONN	52066	:	
641 52	SULFITPAPIR, UBESTRØKET, TIL INNPAKNING, I RULLER ELLER ARK	TONN	9558	82,3	
641 53	PERGAMENT- OG GREASEPROOFPAPIR	TONN	32345	404,7	
641 54-59	ANNET PAPIR OG PAPP, UBESTRØKET	TONN	161472	242,4	
641 63	PAPIR TIL HÅNDKLÆR, TOALETTPAPIR O.L. HUSHOLDNINGSBRUK; CELLULOSEVATT OG DUK AV CELLULOSEFIBRER, OVER 36 CM BREDE	TONN	14804	108,9	
642 11-16	EMBALLASJE AV PAPIR, PAPP, CELLULOSEVATT MV.	TONN	23081	307,9	
651 95	LUNTER, FORGARN, GARN OG OPPSKÅRNE BUNTER AV GLASSFIBRER ...	TONN	8796	92,3	
657 32	TEKSTILSTOFF, IMPREGNERT, OVERTRUKKET, BELAGT ELLER LAMINERT MED PLAST	TONN	1594	144,4	
657 71-73	VATT OG VARER DERAV, VEKER OG TEKSTILVARER TIL TEKNISK BRUK	TONN	1001	61,6	
663 31	VARER AV GIPS	TONN	141038	175,0	
663 33	PREFABRIKERT ELEMENTER FOR BYGGE- ELLER ANLEGGSVIRKSOMHET	3,1	
663 36-39	VARER AV STEIN ELLER ANDRE MINERALSKE MINERALER, I.E.N.	TONN	7563	112,4	
664 92	ISOLASJONSGLASS SOM BESTÅR AV FLERE LAG	TONN	7783	93,9	
671 41,49,	52-59	FERROLEGERINGER (UNNTATT FERROSILICIUM)	TONN	647129	3137,2
671 51	FERROSILICIUM	TONN	408045	2199,3	
674 21, 22	PLATER MED OVERDRAG AV TINN	TONN	108186	604,8	
676 21-29	STENGER AV JERN ELLER STÅL, VARMVALSEDE, VARMTRUKNE ELLER VARMSTRENGPRESSEDDE, OGSÅ DE SOM ER VRIDDE ETTER VALSING ...	TONN	173761	377,6	
676 81-83	U, I, H, L, T OG ANDRE PROFILER AV JERN ELLER STÅL, VARMVALSEDE, VARMTRUKNE, STRENGPRESSEDDE, IKKE VIDRE BEARB.	TONN	140384	520,0	
679 12-17	RØR OG HULE PROFILER, SØMLØSE, AV JERN ELLER STÅL (UNNTATT STØPJERN)	TONN	10278	185,2	
679 31-49	ANDRE JERN- OG STÅLRØR	TONN	470244	1294,6	
679 51-59	RØRDELER (FITTINGS)	TONN	3116	237,7	
681 23-25	PLATINA, UBEARB., HALVFABRIKATA ELLER PULVERFORM	TONN	5957	421,3	
682 12	RAFFINERT KOPPER, UBEARBEIDD	TONN	30619	381,4	
682 31-72	KOPPER, BEARBEIDD	TONN	7571	468,4	
683 11, 12	NIKKEL OG NIKKELLEGERINGER, UBEARBEIDD	TONN	70153	2676,3	
684 11, 12	ALUMINIUM OG ALUMINIUMLEGERINGER, UBEARBEIDD	TONN	988435	12878,7	
684 21, 22	STENGER, PROFILER OG TRÅD AV ALUMINIUM	TONN	115969	1900,7	
684 23	PLATER OG BÅND AV ALUMINIUM, TYKKELSE OVER 0,2 MM	TONN	119793	2334,8	
686 11-12	SINK OG SINKLEGERINGER, UBEARBEIDD	TONN	125976	1039,9	
686 33	STØV, PULVER OG FLAK AV SINK	TONN	9987	111,6	
689 15	MAGNESIUM, UBEARBEIDD	TONN	:	874,3	
689 81	KOBOLTMATTE O.A. MELLOMPROD. FRA KOBOLTFREMSTILLINGEN; UBEARBEIDD KOBOLT; AVFALL OG SKRAP; PULVER	TONN	3666	1265,0	
691 11-19	FERDIGE KONSTRUKSJONER OG DELER AV JERN ELLER STÅL, UNNTATT PREFABRIKERT BYGNING	TONN	22534	554,8	
691 21, 29	FERDIGE KONSTRUKSJONER OG DELER AV ALUMINIUM, UNNTATT PREFABRIKERT BYGNING	TONN	2645	153,3	
692 12, 42	TANKER, FAT, TROMLER, SPANN O.L. BEHOLDERE AV ALUMINIUM	TONN	3397	106,3	
693 13	TAU, LINER, KABLER, FLETTEDE BÅND O.L. AV ALUMINIUM	TONN	5557	88,3	
694 21, 22	SKRUE, BOLTER, MUTTERE, NAGLER O.L. VARER	TONN	5086	109,1	
695 63, 64	UTSKIFTBART VERKTØY FOR HÅNDVERKTØY, HÅNDVERKTØY OG VERKTØYMASKINER (FOR BERG- ELLER JORDBORING)	TONN	791	156,1	
697 32	OVNER, KAMINER O.L. VARMEAPP. IKKE-ELEKTR., AV JERN EL. STÅL HENGELÅSER OG LÅSER, HENGSLER O.A. UTSTYR; BESLAG AV UDELT	STK.	65393	132,9	
699 11,	13-19	METALL TIL MØBLER, DØRER ETC.; AUTOMATISKE DØRLUKKERE	TONN	4962	610,6
699 61-69	VARER AV JERN ELLER STÅL I.E.N.	TONN	27946	631,5	
699 73	VARER AV KOPPER, I.E.N.	TONN	1968	88,4	
699 79	VARER AV ALUMINIUM I.E.N.	TONN	4153	129,7	
713 32, 33	FARTØYSMOTORER (UNNT. UTENBORDSMOTORER)	STK.	626	132,7	
713 91, 92	DELER TIL FORBRENNINGSMOTORER, (UNNTATT TIL FLYMOTORER)	TONN	2994	686,6	
714 91	DELER TIL TURBOJETMOTORER OG TURBOPROPMOTORER	TONN	189	795,9	
721 11-19	MASKINER OG DELER FOR JORDBEARBEIDING	868,2	
721 21-29	MASKINER OG DELER FOR INNHØSTING, TRESKING OG SORTERING	229,9	
723 11-99	ANLEGGSMASKINER, -UTSTYR OG DELER	2542,0	
725 11	MASKINER FOR FRAMST. AV PAPIRMASSE AV CELLULOSEFIBERMAT.	STK.	39	20,8	
725 91	DELER TIL MASKINER SOM HØRER UNDER UNDERGRUPPE 725.1	TONN	962	96,9	
727 22	MASKINER TIL I NÆRINGSMIDDELINDUSTRIEN I.E.N.	STK.	2196	94,0	

TABELL 9. EKSPORT VIKTIGERE VAREPOSTER ETTER SITC
(FORTS.) EXPORTS BY PRINCIPAL ITEMS OF THE SITC

VAREPOST- NR. ITEM NO.	VARESLAG COMMODITY	MENGDEN- ENHET UNIT	1998	
			MENGDEN QUANTITY	VERDI VALUE
MILL. KR				
728 11-19	MASKINVERKTØY FOR SPESEIELLE INDUSTRIER, OG DELER	147,0
728 31-39	MASKINER OG APPARATER FOR SORTERING, KNUSING, BLANDING OG ELTING MV., OG DELER	76,1
741 43-49	MASKINER, APPARATER, UTSTYR OG DELER FOR KJØLING OG FRYSING; VARMEPUMPER (IKKE TIL HUSHOLDNINGSBRUK)	365,0
742 60	SENTRIFUGALPUMPER I.E.N.	STK.	2441	747,0
742 91, 95	DELER TIL PUMPER OG VÆSKEELEVATORER	TONN	1239	287,8
743 61-69	APPARATER FOR FILTRERING OG RENSING AV VÆSKER OG GASSER	253,1
744 11-19	GAFFELTRUCKER O.A. LØFTE- OG STABLETRUCKER, TRAKTORER TIL BRUK PÅ JERNBANEPERRONGER O.L.	124,2
744 21-25	TALJER OG HEISVERK (UNNT. ELEVATORER MED HEISSPANN), VINSJER OG ANKERSPILL	STK.	3867	471,0
744 31-39	LOSSEBOMMER TIL SKIP; KRANER, HERU. KABELKRANER, MOBILE LØFTEKRANER, PORTALTRUCKER OG KRANTRUCKER	STK	1077	589,2
744 91-94	DELER TIL MASKINER FOR LØFTING, LASTING ETC.	TONN	4704	554,2
745 61-68	MEKANISKE APPARATER FOR SPREDNING AV VÆSKER OG PULVRE; BRANNSLUKNINGSAPPARATER, SPRØYTEPISTOLER	469,8
747 10-90	KRANER, VENTILER O.L.	TONN	2473	478,6
751 28	FRANKERINGS- OG BILLETTMASKINER O.L. MASKINER MED REGNEVERK	STK.	3694	258,0
752 10-90	DATABEHANDLINGSMASKINER OG ENHETER DERTIL	STK.	479635	2004,3
764 11-19	ELEKTRISK UTSTYR FOR LINJETELEFONI OG -TELEGRAFI	STK.	399635	1273,5
764 21-26	MIKROFONER, HØREFREKVENSFORSTERKERE, HØYTTALERE, HØRETELEFONER O.L.	STK.	636036	168,3
764 31, 32	SENDERE FOR RADIOTELEFONI ELLER -TELEGRAFI, KRINGKASTING ELLER FJERNSYN	STK.	146329	1201,1
764 83	RADARAPPARATER, RADIONAVIGASJONSAPPARATER OG RADIO- FJERNSTYRINGSAPPARATER	STK.	3446	234,3
764 91	DELER TIL ELEKTRISK UTSTYR FOR LINJETELEFONI OG -TELEGRAFI .	TONN	830	1106,3
764 93	DELER TIL SENDERE OG MOTTAKERE FOR RADIO, FJERNSYN, RADIOTELEGRAFI OG -TELEFONI	TONN	1832	1009,0
771 11,19	ELEKTRISKE TRANSFORMATORER	STK.	1103753	441,2
771 21	STATISKE OMFORMERE	STK.	1448484	393,1
772 41-82	ELEKTRISKE APPARATER TIL Å SLUTTE, BRYTE, SIKRE ELLER FORBINDE EL. STRØMKRETSE, OG DELER TIL SLIKE APPARATER ...	TONN	7529	1445,5
773 11-18	ISOLERT ELEKTRISK TRÅD OG KABEL (HERU. OPTISK KABEL), OGSÅ MED FORBINDELSESDELER	TONN	18341	1094,0
774 11-13	ELEKTRODIAGNOSTIKKAPPARATER	TONN	137	277,9
775 82	ELEKTRISKE JORD- OG ROMOPPVARINGSAPPARATER	STK.	550548	243,2
775 86-89	ELEKTROTERMISKE HUSHOLDNINGSAPPARATER	STK.	1642658	253,0
778 12	ELEKTRISKE AKKUMULATORER	STK.	3625486	25,6
782 11, 19	MOTORKJØRETØYER FOR TRANSPORT AV GODS	STK.	11267	677,3
784 31-39	DELER OG TILBEHØR TIL MOTORKJØRETØYER UNDER POS. 722, 781, 782 OG 783	TONN	41599	2378,9
785 20	TOHJULSSYKLER O.A. SYKLER, UTEN MOTOR	STK.	39777	63,6
786 30	BEHOLDERE (CONTAINERE), BESTEMT OG UTSTYRT FOR TRANSPORT MED ETT ELLER FLERE SLAGS TRANSPORTMIDLER	TONN	4941	226,5
792 15	HELIKOPTERE MED TOMVEKT OVER 2 000 KG	STK.	6	58,7
792 40	FLY O.A. LUFTFARTØYER MED MEKANISK DRIVANORDNING (UNNT. HELIKOPTRE) MED TOMVEKT OVER 15 000KG	STK.	7	18,1
793 11-19	LYSTBÅTER OG SPORTSBÅTER	STK.	3513	302,7
793 22	TANKFARTØYER, ALLE SLAG	BR.TONN	451949	1947,3
793 24	FISKEFARTØYER; FARTØYER FOR BEARBEIDING ELLER KONSERVING AV FISK	BR.TONN	15740	671,6
793 26, 27	KJØLESKIP O.A. FARTØYER FOR TRANSPORT AV LAST OG PERSONER ..	BR.TONN	535537	4706,2
793 28	PASSASJERSKIP O.L. SKIP FOR TRANSPORT AV PERSONER; FERGER, ALLE SLAG	BR.TONN	46997	719,6
793 30	FARTØYER O.A. FLYTENDE MATERIELL BESTEMT FOR OPPHOGGING	STK.	-	-
793 55	BØRE- ELLER PRODUKSJONSPLATTFORMER	STK.	1	374,4
813 11	LYSEKRONER O.A. BELYSNINGSUTSTYR FOR MONTERING I TAK ELLER PÅ VEGGER (UNNT. FOR OFFENTLIGE GATER, Plasser eller vegger	TONN	3660	290,3
813 13	ELEKTRISKE BORD-, SKRIVEBORD-, NATTBORD- ELLER GØLVLAMPER ..	TONN	897	106,2
813 15	ELKTRISKE LAMPER OG BELYSNINGSUTSTYR, I.E.N.	TONN	1001	105,3
821 11-19	SITTEMØBLER, OGSÅ DE SOM KAN OMGJØRES TIL SENGER, OG DELER .	TONN	13084	1495,2
821 21-29	SENGBUNNER; MADRASSER, TEPPER, DYNER, PUTER	346,2
821 31-39	MØBLER, I.E.N. AV METALL	TONN	14333	229,5
821 51-59	MØBLER, I.E.N. AV TRE	TONN	9570	436,0
872 33	APPARATER FOR OZON-, SURSTOFF- ELLER AEROSOLTERAPI SAMT APPARATER FOR KUNSTIG ÅNDEDRETT ELLER ANDRE TERAPEUTISKE PUSTEAPPARATER	TONN	241	92,2
874 11-14	KOMPASSER; ANDRE NAVIGASJONSINSTRUMENTER OG -APPARATER SAMT DELER	931,2
874 31-39	INSTRUMENTER OG APPARATER FOR MÅLING ELLER KONTROLL AV GJENNOMSTRØMNING ELLER NIVÅ AV VÆSKER, OG DELER	304,2
874 52	INSTRUMENTER, APPARATER OG MODELLER TIL DEMONSTRASJONSFORMÅL	TONN	733	275,8
874 61-79	INSTRUMENTER OG APPARATER FOR MÅLING ELLER KONTROLL AV ELEKTR. MENGDER OG FOR REGULERING	833,5
891 21-29	PATRONER, ANNEN AMMUNISJON, RAKETTER OG PROSJEKTILER	TONN	967	402,6
893 11-19	EMBALLASJE AV PLAST; PROPPER, LOKK, KAPSLER	TONN	22312	522,6
896 11	MALERIER, TEGNINGER OG PASTELLER	TONN	5	48,5
899 72	KOSTER, BØRSTER, PENSLER MV., OGSÅ SOM DELER TIL MASKINER ..	TONN	1729	281,5

TABELL 10. IMPORT. UTVALGTE VARER GRUPPERT ETTER DET HARMONISERTE SYSTEM (HS)
IMPORTS OF SELECTED COMMODITIES CLASSIFIED ACCORDING TO THE HARMONIZED SYSTEM (HS)

TEKSTEN TIL DE VARENUMMER SOM ER GITT I TABELLEN, FINNES I STATISTISK VAREFORTEGNELSE FOR UTEENRIKS-HANDELEN 1998, UTGITT I SERIEN NORGES OFFISIELLE STATISTIKK OG KAN FÅS VED HENVENDELSE TIL BYRÅET. FINNES OGSÅ PÅ WEB-SIDE (SE WEB-ADRESSEN PÅ SIDE 2)
VAREFORTEGNElsen ER OGSÅ INNARBEIDD I TOLLTARIFFEN, UTGITT AV TOLL- OG AVGIFTS-DIREKTORATET. DEN ER TIL SALGS HOS BOKHANDLERE.

THE DESCRIPTIONS OF THE COMMODITY NUMBERS IN THE TABLE ARE GIVEN IN THE COMMODITY LIST FOR EXTERNAL TRADE STATISTICS, PUBLISHED BY STATISTICS NORWAY. OF STATISTICS. CAN ALSO BE FOUND ON THE WEB PAGES (SEE WEB ADDRESS ON PAGE 2)
A COPY CAN BE ORDERED FROM STATISTICS NORWAY.

MENGDENHET	QUANTITY UNIT
.. = OPPGAVE MANGLER	NOT AVAILABLE
S = STYKKER	NUMBER, PIECES, HEADS
P = PAR	PAIRS
TG = 1000 GRAM	1000 GRAMMES
TL = 1000 LITER	1000 LITRES
U = KUBIKKMETER	CUBIC METRES
TU = 1000 KUBIKKMETER	1000 CUBIC METRES
B = BRUTTO REG. TONN	GROSS TONNES
Z = MWH (MEGAWATTTIME)	MWH (MEGA WATT HOURS)
V = KVADRATMETER	SQUARE METRES
TE = TONN, BEREGNET	CALCULATED TONNES

OMFANG: VARER SOM HAR EN VERDI PÅ 1 MILL. KR
ELLER MER

COVERAGE: COMMODITIES WHICH HAVE A VALUE OF NOK
1 MILLION OR MORE.

TONN ER OMREGNET FOR FØLGENDE VARENUMMER:
2608.0000=60 PROSENT ZN-INNHOLD.
4701.0000-4706.9300=TØRRVEKT M/10 PROSENT VANNINNHOLD
7202.2100 OG 7202.2900=75 PROSENT SI-INNHOLD

THE TONNES FOR THE FOLLOWING COMMODITY NO. ARE CALCULATED:
2608.0000=60 PER CENT ZN-CONTENT.
4701.0000-4706.9300=DRY WEIGHT W/10 PER CENT WATER CONTENT.
7202.2100 AND 7202.2900=75 PER CENT SI-CONTENT.

VARENR.	1998		VARENR.	1998		VARENR.	1998	
	MENGDE	VERDI		MENGDE	VERDI		MENGDE	VERDI
	TONN	1000 KR		TONN	1000 KR		TONN	1000 KR
0000.0011	1023	48135	0303.7401	10380	73362	0409.0000	219	2670
0000.0055	3970	221065	0303.7402	1064	9995	KAP.04	..	174300
KAP.00	..	269200	0303.7902	792	8921			
			0303.7904	933	7496	0504.0000	957	75023
0101.1100	S 207	4988	0303.7905	1140	2298	0505.9000	419	1767
0101.1911	S 203	5295	0303.7909	1074	13654	0508.0000	111	1015
0101.1919	S 589	25018	0303.8000	449	7214	0511.1000	0	2329
0101.1990	S 350	11447	0304.1011	60	1590	0511.9111	4693	3707
0105.1101	S 65355	4936	0304.1019	61	1279	0511.9191	13946	20987
0106.0010	S 8227	7840	0304.1030	414	8822	0511.9192	45	1620
0106.0099	61	12771	0304.1099	41	2040	0511.9193	15674	14993
KAP.01	..	74023	0304.2010	129	4930	0511.9911	212	1046
			0304.2020	193	5492	0511.9940	65	1056
0201.3001	121	6253	0304.2033	213	5284	0511.9999	5476	1961
0201.3009	728	33492	0304.2039	2240	69065	KAP.05	..	128273
0202.3001	628	28235	0304.2043	364	8752			
0202.3009	1599	42608	0304.2049	884	16309	0601.1001	2657	72240
0203.2100	880	11069	0304.2059	470	15614	0601.1002	38	1736
0203.2200	174	4049	0304.2061	1270	6640	0601.1009	381	10901
0203.2900	512	8978	0304.2070	191	2710	0601.2000	139	4193
0204.3000	77	1473	0304.2080	180	3523	0602.1021	40	3272
0204.4200	86	2449	0304.2091	72	2967	0602.1022	12	1483
0204.4300	41	1529	0304.2099	270	6674	0602.1029	140	7288
0206.4100	302	1835	0304.9001	631	9759	0602.1091	33	1395
0207.1200	84	1120	0304.9009	2610	40226	0602.2000	154	2526
0207.3500	26	1931	0305.1000	36	2478	0602.3011	78	1615
0208.9021	433	15377	0305.2009	47	1308	0602.3012	58	1504
0208.9030	55	5253	0305.3004	539	15089	0602.3013	670	14545
0208.9041	27	2471	0305.3009	40	1824	0602.3090	589	8621
0208.9042	78	6656	0305.4100	15	1306	0602.4001	335	16069
0208.9099	177	14866	0305.4900	49	3565	0602.9030	185	3192
0209.0000	1186	6908	0305.5103	55	3522	0602.9041	5795	74258
0210.1100	16	1670	0305.5107	28	1173	0602.9042	430	10310
0210.1900	21	1858	0305.6200	5057	150501	0602.9050	1192	43455
0210.9000	220	7404	0306.1200	184	10159	0602.9061	63	2069
KAP.02	..	213215	0306.1301	7660	122574	0602.9062	39	1192
			0306.1302	4051	127487	0602.9063	1186	45576
0301.1000	80	12668	0306.1309	533	25925	0602.9064	95	2561
0302.1101	125	4241	0306.1401	32	2886	0602.9065	136	3775
0302.1201	113	3561	0306.1409	16	1195	0602.9066	2885	80113
0302.2101	228	2847	0306.1900	241	9909	0602.9067	47	2063
0302.2200	170	1290	0306.2200	51	6286	0602.9068	479	16110
0302.4001	20829	31123	0306.2900	49	2568	0602.9079	20	2621
0302.4002	1292	1242	0307.1000	27	1055	0602.9080	293	4906
0302.4003	19711	34548	0307.2901	72	5285	0603.1011	56	5993
0302.4009	1211	1922	0307.3100	92	1138	0603.1012	877	62292
0302.5000	35496	475431	0307.3900	183	3480	0603.1091	994	61191
0302.6200	4360	32000	0307.4900	6600	42552	0603.1094	580	32342
0302.6300	856	5342	0307.5100	21	2139	0603.1096	17	2516
0302.6400	114212	719007	0307.9100	2794	37729	0603.1098	78	6768
0302.6903	719	3683	0307.9900	108	1711	0603.1099	908	60691
0302.6907	1051	7560	KAP.03	..	3243420	0603.9000	153	9442
0302.6909	4839	13115				0604.9192	S 365919	22790
0303.2101	155	3619	0404.1000	232	2585	0604.9199	651	30676
0303.2201	365	9366	0404.9000	36	1975	0604.9900	80	2737
0303.3101	707	15725	0405.1000	64	1041	KAP.06	..	741511
0303.3102	864	27765	0406.1000	514	26395			
0303.3200	619	5122	0406.2000	89	4757	0701.9011	4515	15576
0303.3300	32	1932	0406.3000	202	9322	0701.9019	6792	18476
0303.3900	140	1956	0406.4000	1208	71417	0701.9020	20171	47200
0303.6000	55470	867352	0406.9000	761	35718	0702.0011	10425	109217
0303.7100	456	1588	0407.0019	1190	8287	0702.0022	164	1866
0303.7200	1435	13390	0408.9100	253	6767	0702.0023	97	1081
0303.7300	513	3550	0408.9900	48	1115	0702.0030	919	7073

TABELL 10. IMPORT. VIKTIGERE VARER GRUPPERT ETTER DET HARMONISERTE SYSTEM (HS)
(FORTS.) IMPORTS OF PRINCIPAL COMMODITIES ACCORDING TO THE HARMONIZED SYSTEM (HS)

VARENR.	1998		VARENR.	1998		VARENR.	1998	
	MENGDE	VERDI		MENGDE	VERDI		MENGDE	VERDI
	TONN	1000 KR		TONN	1000 KR		TONN	1000 KR
0702.0040	935	11050	0808.2031	3102	21928	1208.1090	201	1164
0703.1019	3430	19466	0808.2041	1147	8259	1209.2300	360	6081
0703.1029	1312	5647	0808.2050	5641	44840	1209.2400	413	7883
0703.1031	135	2465	0809.2009	370	11032	1209.2500	1577	14690
0703.2000	458	8600	0809.3010	1122	11416	1209.2990	137	2586
0703.9001	1511	13118	0809.3020	238	2621	1209.3000	4	4099
0703.9002	126	2281	0809.3030	1745	20727	1209.9110	13	12311
0704.1011	283	2884	0809.3090	1146	12836	1209.9191	1	1222
0704.1031	750	6671	0809.4010	254	3497	1209.9199	11	6837
0704.1041	3121	29316	0809.4021	739	7632	1209.9900	35	9724
0704.1050	4234	40500	0809.4051	389	4820	1210.2001	122	5978
0704.2010	70	1034	0810.1011	1156	25218	1211.9009	165	10732
0704.9013	1163	3654	0810.1023	260	5935	1212.2010	32	2845
0704.9060	4484	38818	0810.1024	39	1151	1212.2090	8772	36973
0704.9099	286	2360	0810.1025	37	1427	1212.9190	101	5235
0705.1111	2532	19020	0810.1030	77	2938	1214.9010	1016	5319
0705.1121	794	7849	0810.2010	9	1097	1214.9091	15488	25035
0705.1130	1813	16931	0810.4010	273	4185	KAP.12	..	891150
0705.1170	105	1972	0810.5000	2636	29807			
0705.1910	95	1252	0810.9010	290	10832	1301.2000	627	11543
0705.2919	98	1624	0810.9090	484	8544	1301.9000	302	5120
0705.2990	233	3628	0811.1009	3871	57418	1302.1100	10	23227
0706.1011	1539	7525	0811.2009	2269	25645	1302.1200	90	2594
0706.1021	634	3561	0811.9001	903	12376	1302.1300	12	2260
0707.0010	1253	11374	0811.9002	292	10942	1302.1900	70	14680
0707.0020	1078	9136	0811.9009	1123	13811	1302.2000	200	16130
0707.0030	3119	35787	0812.9020	137	1300	1302.3200	165	5803
0708.1000	62	2168	0813.1000	376	8483	1302.3901	128	7431
0708.2009	104	2141	0813.2000	1225	21795	1302.3909	68	5340
0709.2010	169	6141	0813.3000	85	3013	KAP.13	..	96497
0709.2090	82	3307	0813.4002	107	4567			
0709.3000	536	6340	0813.5010	44	1020	1401.1000	385	3075
0709.4020	943	7561	0813.5099	31	1146	1404.9000	276	3731
0709.5110	2502	47961	0814.0000	235	1805	KAP.14	..	7484
0709.5190	118	5436	KAP.08	..	1870117			
0709.6010	3184	48442				1504.1091	185	4776
0709.6020	3609	73236	0901.1100	37687	883779	1504.1099	149	6035
0709.6090	140	3078	0901.1200	118	3723	1504.2011	64869	34881
0709.7020	139	1895	0901.2100	1591	59934	1504.2021	22	1209
0709.9050	166	3445	0901.9000	22	1619	1504.2031	91571	490377
0709.9091	827	11008	0902.1000	16	1085	1504.2099	323	2272
0709.9099	908	19915	0902.2000	16	1222	1505.9000	46	2090
0710.2201	287	1596	0902.3000	954	79256	1506.0099	5252	14761
0710.3000	208	1479	0902.4000	138	6193	1507.1010	1207	5822
0710.4090	843	6109	0904.1100	244	13162	1507.1090	9208	45124
0710.8040	111	1927	0904.1200	217	11412	1507.9010	7751	40142
0710.8050	306	1800	0904.2000	282	12661	1507.9090	764	5576
0710.8091	623	3684	0906.2000	81	2576	1508.1090	798	6169
0710.8094	1590	16757	0908.1000	71	2583	1509.1090	903	17750
0710.8095	1393	9768	0908.2000	23	1447	1509.9090	1733	35530
0710.8099	379	3130	0908.3000	92	2865	1511.9099	15103	85319
0710.9000	85	1313	0910.1000	70	1915	1512.1990	548	5170
0711.2010	134	3072	0910.5000	59	1463	1513.1190	4016	20072
0712.2000	547	10992	0910.9100	288	10612	1513.1999	430	2865
0712.3001	54	9361	0910.9990	491	13601	1513.2920	320	5534
0712.9011	351	5644	KAP.09	..	1117176	1514.1010	800	3760
0712.9020	79	2131				1514.9010	4865	20779
0712.9091	604	18158	1001.1000	10879	19506	1514.9090	1000	4694
0712.9092	49	1526	1001.9000	157148	162769	1515.1190	300	3387
0712.9099	218	14873	1002.0000	28360	18487	1515.2990	538	5039
0713.1000	3679	13989	1003.0000	105185	71904	1515.9021	16	2682
0713.3100	181	1603	1004.0000	18698	16471	1515.9031	30	3428
0713.3300	45	1613	1005.9010	59055	55193	1515.9099	101	9862
0713.3900	223	1779	1005.9090	846	5801	1516.1020	1032	7828
KAP.07	..	900026	1006.2090	491	4426	1516.1099	75	2025
			1006.3010	15489	78326	1516.2099	933	10590
0801.1100	676	5879	1006.4010	299	1309	1517.1039	353	5744
0801.2100	72	1330	1007.0010	41096	37158	1517.9021	231	2173
0801.3200	197	8381	1008.1090	121	1029	1517.9091	683	5262
0802.1200	2120	77549	KAP.10	..	475118	1517.9098	7052	69206
0802.2100	507	9089				1518.0021	130	2278
0802.2200	931	31964	1101.0000	2505	7370	1518.0041	337	2479
0802.3100	295	4481	1102.3090	256	1296	1518.0099	168	1598
0802.3200	230	9686	1103.1390	572	1756	1520.0009	281	2153
0802.5000	51	2124	1103.2900	2449	6123	KAP.15	..	1327389
0802.9099	257	7134	1104.2310	9500	22984			
0803.0001	58211	302411	1104.2390	77	1143	1601.0000	43	1435
0804.1000	236	5495	1106.3090	84	2540	1602.4910	49	2668
0804.2090	406	6065	1107.1090	33090	84152	1602.5000	99	2383
0804.3000	1103	11044	1107.2090	6308	17890	1603.0020	38	1471
0804.4000	1173	13623	1108.1190	881	2959	1603.0099	107	4378
0804.5000	685	11429	1108.1290	5196	19101	1604.1109	20	1038
0805.1090	35377	190670	1108.1490	1210	4294	1604.1204	650	16401
0805.2090	22117	161127	1108.1990	196	1434	1604.1205	260	6042
0805.3021	3078	19108	1109.0010	5569	30178	1604.1206	57	1026
0805.3040	214	2617	1109.0090	873	7019	1604.1209	317	5422
0805.4090	1257	7656	KAP.11	..	213440	1604.1301	144	6035
0806.1011	14237	150953				1604.1309	68	2011
0806.1019	269	3828	1201.0010	151296	294038	1604.1400	1382	25761
0806.1091	2566	42481	1201.0090	127971	271465	1604.1600	110	5328
0806.2000	3719	49716	1202.1090	221	2256	1604.1902	152	5514
0807.1100	6196	28519	1202.2090	3522	32505	1604.1903	206	5912
0807.1900	3611	24768	1204.0090	1443	5657	1604.1905	1703	50837
0807.2000	46	1246	1205.0010	10494	23231	1604.1909	298	6983
0808.1011	12784	81187	1206.0010	5516	21249	1604.2002	68	1222
0808.1021	10735	59023	1206.0090	1266	11334	1604.2004	3611	62746
0808.1031	3589	19281	1207.4090	640	7256	1604.2005	2343	17010
0808.1040	12440	74093	1207.5090	413	1977	1604.2009	64	2485
0808.2011	522	4041	1207.9190	250	2465	1604.3001	2	1147
0808.2021	3788	25341	1208.1010	20396	50546	1604.3002	211	7429

TABELL 10. IMPORT. VIKTIGERE VARER GRUPPERT ETTER DET HARMONISERTE SYSTEM (HS)
(FORTS.) IMPORTS OF PRINCIPAL COMMODITIES ACCORDING TO THE HARMONIZED SYSTEM (HS)

VAFENR.	1998		VARENR.	1998		VARENR.	1998	
	MENGDE	VERDI		MENGDE	VERDI		MENGDE	VERDI
	TONN	1000 KR		TONN	1000 KR		TONN	1000 KR
1605.1000	26	1192	2007.9908	161	1734	2303.1090	4804	13121
1605.2001	1942	107835	2008.1110	359	6214	2303.2010	14972	12978
1605.2002	329	18303	2008.1191	1227	23258	2303.2090	333	3346
1605.2009	108	8071	2008.1900	1908	51290	2304.0010	8775	17265
1605.3000	53	3484	2008.2000	4862	36888	2309.1011	5075	30317
1605.4000	556	20166	2008.3091	355	2397	2309.1012	11324	66371
1605.9000	297	9504	2008.4000	1255	7271	2309.1091	18954	148852
KAP.16	..	416962	2008.5000	474	4207	2309.1092	6580	53214
			2008.6000	37	1112	2309.9030	139	3952
1701.1190	3278	9831	2008.7000	1812	10481	2309.9040	26801	260613
1701.1290	4004	10146	2008.9201	2848	19597	2309.9050	1097	7663
1701.9991	10203	50121	2008.9909	414	5314	2309.9060	1169	7385
1701.9995	34587	114044	2009.1120	719	6972	2309.9080	1254	11604
1701.9999	126435	306013	2009.1130	16778	162148	2309.9090	3586	48474
1702.1190	542	3438	2009.1199	509	4970	KAP.23	..	1516097
1702.2090	105	1634	2009.1911	130	1329			
1702.3000	1985	11431	2009.1919	176	1633	2401.1000	6346	158165
1702.4000	253	1286	2009.1999	416	3882	2401.2000	938	48855
1702.5090	413	3283	2009.2000	356	4792	2401.3000	1122	7973
1702.9040	250	2584	2009.3010	250	11928	2402.1001	28	16254
1702.9099	1792	13312	2009.3099	341	5608	2402.1009	18	10597
1703.1010	78092	38213	2009.4010	79	1071	2402.2000	917	166840
1703.1090	9764	7210	2009.4090	77	1236	2403.1000	138	13479
1703.9010	3138	1611	2009.5000	224	2121	2403.9100	218	3767
1704.1000	531	19492	2009.6000	2455	35100	2403.9990	355	40254
1704.9010	296	7741	2009.7000	2901	22838	KAP.24	..	466966
1704.9091	1238	33161	2009.8020	143	5660			
1704.9092	3108	115425	2009.8090	591	18765	2501.0001	312300	116721
1704.9099	11544	262795	2009.9000	1017	21599	2501.0002	246608	72201
KAP.17	..	1015230	KAP.20	..	822025	2501.0003	49333	19244
						2501.0009	95203	35144
1803.1000	2997	60634	2101.1100	1041	119538	2502.0000	254786	58843
1804.0000	2759	86405	2101.1202	34	2433	2504.1000	17	1021
1805.0000	1276	11889	2101.1209	53	3000	2504.9000	60	2014
1806.1000	837	11039	2101.2010	42	2200	2505.1000	189414	64495
1806.2090	789	16449	2101.2091	75	2939	2505.9001	7183	5197
1806.3100	4855	180149	2102.1010	96	3579	2505.9009	52092	23042
1806.3200	2365	78856	2102.1020	190	2365	2506.1001	388568	87905
1806.9010	6998	256127	2102.2010	51	1919	2506.1002	151	1242
1806.9090	1247	31239	2102.2040	5	1570	2506.2100	274721	82064
KAP.18	..	734256	2102.3000	209	1936	2506.2900	4466	1061
			2103.1000	595	11000	2507.0000	250210	218416
1901.1010	21	1103	2103.2010	2007	18934	2508.1000	17518	23579
1901.1090	43	1157	2103.2021	295	4206	2508.3000	1286	3829
1901.2091	277	4379	2103.2029	2097	25622	2508.4000	2225	6105
1901.2092	842	17832	2103.3002	106	2045	2508.5000	2267	3908
1901.2099	1326	19292	2103.3009	142	2660	2508.7000	2870	2784
1901.9010	361	4631	2103.9010	250	5546	2509.0000	4577	4773
1901.9090	3551	82682	2103.9099	4516	133193	2510.2000	628174	316608
1902.1100	553	7220	2104.1020	162	6961	2511.1000	145616	54920
1902.1900	4350	31119	2104.1040	134	4689	2512.0000	2254	7140
1902.2091	155	2568	2104.1050	243	7449	2513.1100	5469	1844
1902.2099	316	10795	2104.1090	368	12658	2513.1900	6268	2355
1902.3001	1364	22558	2105.0010	575	11848	2513.2000	647	3034
1902.3009	586	11125	2105.0020	1086	28329	2514.0000	1261	5562
1904.1010	2849	41853	2105.0090	1653	26653	2515.1100	497	2235
1904.1090	3620	84674	2106.1000	1035	10326	2515.1200	546	3668
1904.2010	862	10113	2106.9010	28	1502	2516.1100	7601	9594
1904.2090	140	2870	2106.9031	80	1716	2516.1200	14806	18314
1904.9020	2266	23221	2106.9039	561	22237	2516.9009	968	4555
1904.9090	762	15680	2106.9041	464	41192	2517.1000	69845	15769
1905.1000	5226	67949	2106.9042	1352	90978	2517.4100	1260	1261
1905.3001	8817	159782	2106.9051	93	2275	2517.4900	2747	2239
1905.3002	1263	27788	2106.9052	524	5995	2518.1001	19821	8061
1905.4000	2519	25005	2106.9090	5257	337837	2518.1002	3177	3336
1905.9010	1201	32225	KAP.21	..	962115	2518.3000	2313	2240
1905.9021	98	2423				2519.1000	5302	7361
1905.9022	952	11018	2201.1000	TL	212	2519.9000	386	3347
1905.9031	2584	62872	2201.9001	TL	275	2520.1000	28015	6728
1905.9033	131	2450	2202.1000	TL	2794	2520.2000	375899	53363
1905.9034	881	19173	2202.9010	TL	129	2521.0000	145492	25362
1905.9091	11770	162639	2202.9020	TL	2301	2522.1000	17558	17928
1905.9099	8284	186780	2202.9030	TL	814	2522.2000	3153	3946
KAP.19	..	1156265	2202.9090	TL	1129	2522.3000	7379	6860
			2203.0004	TL	4070	2523.1000	1117	1151
2001.1001	221	2199	2203.0005	TL	373	2523.2100	10074	9850
2001.9051	277	2009	2204.1009	TL	1394	2523.2900	155297	79930
2001.9059	2103	30259	2204.2101	TL	41	2523.3000	2343	7056
2001.9090	79	2175	2204.2109	TL	23907	2523.9000	39958	26182
2002.1001	3823	18001	2204.2909	TL	15357	2525.3000	2515	4056
2002.9010	7896	49333	2205.1009	TL	833	2526.1000	852	2192
2002.9091	1372	7857	2206.0009	TL	2365	2526.2000	15924	20791
2003.1001	4221	29079	2207.1090	TL	1583	2527.0000	752	1406
2003.1009	128	1142	2207.2000	TL	842	2529.1000	466	1006
2004.1010	302	2347	2208.2000	TL	1799	2529.2200	42825	46435
2004.1090	135	1197	2208.3000	TL	1225	2530.1000	3223	4914
2004.9099	62	1145	2208.4000	TL	92	2530.2000	49362	37904
2005.2091	2143	35761	2208.5000	TL	365	2530.9000	36773	39931
2005.5100	1385	6752	2208.6000	TL	1679	KAP.25	..	1710594
2005.5909	1052	4787	2208.7000	TL	800			
2005.6000	1108	9663	2208.9003	TL	71	2601.1100	510863	104840
2005.7000	897	10177	2208.9009	TL	610	2601.1200	18926	6637
2005.8090	8191	62765	2209.0000	TL	905	2602.0000	721529	435397
2005.9003	160	1489	KAP.22	2606.0000	14261	8896
2005.9004	470	3678				2608.0000	144761	488498
2005.9009	1070	11862	2301.2010	99384	595702	2615.9000	620	3110
2006.0003	55	1744	2301.2090	369	2173	2617.9000	170603	115626
2007.9110	180	2828	2302.1010	44523	91543	2618.0000	15660	2836
2007.9902	110	2160	2302.3000	11944	8684	2619.0000	157209	55343
2007.9903	1560	27444	2303.1010	49804	130715	2620.1100	5140	26436

TABELL 10. IMPORT. VIKTIGERE VARER GRUPPERT ETTER DET HARMONISERTE SYSTEM (HS)
(FORTS.) IMPORTS OF PRINCIPAL COMMODITIES ACCORDING TO THE HARMONIZED SYSTEM (HS)

VARENR.	1998		VARENR.	1998		VARENR.	1998	
	MENGDE	VERDI		MENGDE	VERDI		MENGDE	VERDI
	TONN	1000 KR		TONN	1000 KR		TONN	1000 KR
2620.1900	39526	133872	2827.3900	185	3681	2907.2900	18	1387
2620.4000	71770	15198	2827.4900	1030	3941	2909.1100	392	3902
2620.9000	145433	43771	2827.5100	1960	11144	2909.1900	109944	172741
2621.0000	36795	21462	2827.5900	2694	14412	2909.4100	3190	17771
KAP. 26	..	1723116	2827.6000	25	4040	2909.4200	710	5681
			2828.1000	176	2476	2909.4300	666	4704
2701.1100	152694	98399	2828.9000	896	3517	2909.4400	385	2771
2701.1200	134017	92181	2829.1100	3446	11661	2909.4900	5710	29661
2701.1900	632125	385955	2829.9000	102	4991	2909.5000	598	25912
2702.1000	48049	18066	2830.1000	1755	3431	2909.6000	232	6991
2703.0001	20146	22248	2831.1000	1274	10707	2910.3000	2004	23140
2704.0001	557492	466744	2832.1000	3640	11511	2910.9000	29	1073
2704.0004	3441	3984	2832.2000	732	2286	2911.0000	88	1221
2704.0005	15538	20389	2833.1100	1976	2656	2912.1100	176	1031
2706.0000	555	3984	2833.2100	732	1726	2912.1900	2207	29077
2707.3000	645	1261	2833.2200	11643	18030	2913.0000	5	1732
2707.5000	3126	8513	2833.2500	554	3384	2914.1100	790	4413
2707.9100	1776	4040	2833.2700	492	2708	2914.1200	363	2215
2708.1000	135107	217607	2833.2900	965	6504	2914.1900	58	1258
2709.0000	1921796	1312486	2834.1000	573	2542	2914.3100	44	3243
2710.0012	U 623116	581268	2834.2900	4212	10135	2914.4000	39	1565
2710.0013	U 2734	13089	2835.2200	583	3446	2914.6100	385	5935
2710.0015	U 23765	44871	2835.2400	119	1482	2914.6900	111	2364
2710.0016	U 10407	8240	2835.2500	1838	5432	2914.7000	20	8146
2710.0019	U 13596	20680	2835.2600	2697	10227	2915.1100	26592	:
2710.0021	U 238550	207883	2835.2900	1582	5534	2915.1200	538	2290
2710.0022	U 3029	3083	2835.3100	349	2280	2915.2100	5241	21063
2710.0025	U 58474	76517	2835.3900	595	6287	2915.2200	116	1056
2710.0026	U 460812	399371	2836.2000	52386	55495	2915.2400	4663	25870
2710.0027	U 36710	36279	2836.3000	2475	5997	2915.2900	154	1062
2710.0029	U 56706	37203	2836.4000	239	1568	2915.3100	1179	6257
2710.0091	U 825489	495763	2836.5000	952	6144	2915.3200	:	26095
2710.0093	U 212905	105360	2836.9200	677	4667	2915.3300	838	4260
2710.0094	U 631	1935	2836.9900	92	1591	2915.3900	718	7028
2710.0095	U 69754	398695	2837.1900	19	2007	2915.5010	133	2160
2710.0096	U 2264	42387	2838.0000	85	1845	2915.7010	1710	11552
2710.0099	U 37512	136226	2839.1100	289	1176	2915.7020	130	1782
2711.1100	24157	19797	2839.1900	2632	8147	2915.9010	1658	16399
2711.1200	197071	211004	2839.2000	277	1503	2915.9020	79	1335
2711.1300	83842	72951	2840.1100	303	1394	2915.9090	1170	25113
2712.1000	581	4881	2840.1900	4864	15006	2916.1200	717	8966
2712.2000	7200	32105	2841.1000	124	1383	2916.1310	276	3163
2712.9000	5366	29385	2841.3000	804	5213	2916.1320	660	4222
2713.1100	94985	123002	2841.6100	239	2898	2916.1400	753	8758
2713.1200	277653	350457	2842.1000	21044	41657	2916.1510	102	1388
2713.2000	344344	286350	2842.9000	227	2309	2916.1520	97	1679
2715.0000	1630	12188	2844.1000	2	1759	2916.1910	180	2115
2716.0000	2 8046361	1021607	2844.4000	24	20885	2916.1990	146	6533
KAP. 27	..	7435218	2845.1000	1	1642	2916.3120	179	1342
			2845.9000	5	1214	2916.3200	147	5349
2801.1000	215	1962	2846.1000	86	3102	2916.3910	67	1750
2801.2000	352	51037	2846.9000	10	4222	2916.3990	78	2972
2803.0000	1751	13854	2847.0000	21125	53146	2917.1210	294	3069
2804.2100	5504	15167	2849.1000	2121	7095	2917.1220	330	3801
2804.2900	144	10883	2849.2000	1159	9950	2917.1400	5470	44579
2804.3000	2556	2347	2850.0001	177	2524	2917.1910	123	1144
2804.4000	2035	4047	2850.0009	565	8469	2917.1990	282	4102
2804.6100	606	20558	2851.0000	69	4796	2917.2010	303	3197
2804.6900	7629	76219	KAP. 28	..	4638638	2917.2090	152	1822
2805.2100	957	22561				2917.3200	3290	14638
2805.2200	24	1391	2901.1000	167128	170280	2917.3300	351	1649
2805.3000	506	18221	2901.2100	2332	9376	2917.3400	862	5190
2806.1000	5214	3753	2901.2200	30420	85312	2917.3500	:	27078
2808.0000	21725	15438	2901.2910	288	3537	2917.3910	1342	15579
2809.2000	7340	25626	2901.2990	1732	11576	2917.3990	523	6017
2810.0000	365	1908	2902.3000	1211	2784	2918.1110	403	6148
2811.1100	223	2175	2902.4200	2897	5784	2918.1200	83	2211
2811.1900	495	10071	2902.4400	1576	2650	2918.1310	31	1292
2811.2100	20247	14778	2902.5000	52794	181982	2918.1400	2127	16405
2811.2200	1097	31518	2902.9000	235	2252	2918.1510	147	1913
2811.2300	7649	11628	2903.1200	139	1192	2918.1720	3	1660
2811.2900	375	5123	2903.1500	:	245759	2918.1910	221	2096
2812.9000	77	5572	2903.2200	236	1923	2918.1990	100	1285
2814.1000	496405	561104	2903.2300	1016	5549	2918.2990	56	2653
2814.2000	830	2142	2903.3000	475	16967	2918.3010	595	9268
2815.1100	2394	6737	2903.4900	493	9739	2918.3090	225	6348
2815.1200	66841	61749	2903.5900	55	3025	2918.9010	31	8041
2815.2000	20185	33399	2903.6900	51	1330	2918.9090	100	5641
2817.0010	2981	28783	2904.1000	670	4501	2919.0000	256	5638
2818.1000	1067	7905	2904.2009	116	1987	2920.1000	169	1786
2818.2000	1899852	2796614	2905.1100	44665	:	2920.9000	1258	19297
2818.3000	38386	63440	2905.1220	10992	45530	2921.1102	118	3411
2819.9000	55	1343	2905.1300	3276	13112	2921.1900	467	5809
2821.1000	2863	22911	2905.1400	3725	14276	2921.2100	371	13908
2822.0000	631	12756	2905.1900	141	1909	2921.2200	151	9770
2823.0000	2663	31565	2905.3100	7399	24105	2921.2900	804	20499
2824.2000	146	1037	2905.3200	6700	40573	2921.3000	416	13034
2824.9000	67	1474	2905.3900	2965	24261	2921.5900	78	2215
2825.5000	137	2232	2905.4100	149	2151	2922.1100	2663	18786
2825.6000	1651	56489	2905.4200	1218	13651	2922.1200	821	5707
2825.8000	353	5801	2905.4400	1001	9372	2922.1301	177	1431
2825.9000	28	1356	2905.4500	1396	9043	2922.1909	671	6386
2826.1200	3280	21992	2905.4900	658	7720	2922.4100	1941	31948
2826.1909	57	1276	2905.5008	25	2271	2922.4210	481	4624
2826.3000	1296	8786	2906.1100	14	1040	2922.4290	42	1591
2826.9000	1438	21016	2906.2100	340	3608	2922.4902	199	1047
2827.1000	513	2082	2907.1100	6555	32077	2922.4908	5137	31957
2827.2000	35457	35016	2907.1500	23	1448	2922.5000	664	20597
2827.3100	5076	8457	2907.1900	61	1421	2923.2000	121	2711
2827.3600	1585	6511	2907.2100	958	31289	2923.9000	900	18275

TABELL 10. IMPORT. VIKTIGERE VARER GRUPPERT ETTER DET HARMONISERTE SYSTEM (HS)
(FORTS.) IMPORTS OF PRINCIPAL COMMODITIES ACCORDING TO THE HARMONIZED SYSTEM (HS)

VARENR.	1998		VARENR.	1998		VARENR.	1998	
	MENGDE	VERDI		MENGDE	VERDI		MENGDE	VERDI
	TONN	1000 KR		TONN	1000 KR		TONN	1000 KR
2924.1001	51	1490	3204.1300	420	18333	3405.4000	1538	8796
2924.1009	46	4202	3204.1400	304	6578	3405.9000	571	14658
2924.2902	23	1118	3204.1500	13	1694	3406.0000	9716	166306
2924.2908	1367	415113	3204.1600	190	12305	3407.0010	139	3630
2925.1909	20	1253	3204.1700	1338	105115	3407.0090	144	10293
2925.2000	10	1019	3204.1900	971	471624	KAP. 34	..	1305655
2926.9009	31	1298	3204.2000	672	9849			
2927.0000	49	2620	3204.9000	660	16344	3501.1000	247	6223
2928.0000	90	2372	3206.1100	5526	80190	3501.9010	184	7402
2929.1000	3231	52958	3206.1900	759	13259	3502.1109	30	1662
2929.9000	250	3755	3206.2000	46	2427	3502.9050	82	2182
2930.4000	409	10654	3206.4900	1874	55333	3503.0010	184	5326
2930.9000	150	8255	3207.1000	128	5920	3503.0090	504	20778
2931.0010	75	5538	3207.2000	853	9428	3504.0000	414	12653
2931.0090	1273	68671	3207.3000	3	4676	3505.1001	2564	16756
2932.1310	1250	11768	3207.4000	545	8589	3505.1009	14772	68800
2932.1900	182	3179	3208.1000	4486	99407	3505.2000	1952	11622
2932.2900	116	5323	3208.2000	1934	55752	3506.1000	1484	46728
2932.9909	10	1123	3208.9000	18142	393250	3506.9100	10888	110344
2933.1100	94	11649	3209.1000	5856	83974	3506.9900	3104	42571
2933.2900	26	4151	3209.9000	2195	52774	3507.1000	254	9266
2933.3902	1	2138	3210.0000	842	21820	3507.9000	429	26317
2933.3909	17	3960	3211.0000	276	8131	KAP. 35	..	389094
2933.4009	77	4625	3212.1000	48	7352			
2933.5909	7	2448	3212.9010	91	3200	3601.0010	177	18055
2933.6100	11961	130515	3212.9091	65	4100	3601.0090	13	1438
2933.6900	482	9220	3212.9099	457	13873	3602.0000	2267	32898
2933.7909	84	1873	3213.1000	125	8318	3603.0010	53	5620
2933.9009	77	3546	3213.9000	511	29377	3603.0090	402	81339
2934.9009	42	7251	3214.1001	2341	40384	3604.1000	1499	30684
2935.0000	66	4281	3214.1005	6621	91035	3604.9000	86	21138
2936.2100	54	7178	3214.1006	9325	64281	3605.0000	308	12426
2936.2400	13	1904	3214.9000	41686	203138	3606.1000	27	2151
2936.2700	179	23112	3215.1100	451	15281	3606.9000	573	4541
2936.2800	141	17207	3215.1900	3852	107716	KAP. 36	..	210291
2936.2900	447	12491	3215.9000	720	54953			
2936.9000	1924	82310	KAP. 32	..	2217453	3701.1000	472	50407
2937.2100	6	3511				3701.2000	42	15892
2939.1001	1	1385	3301.2990	15	2167	3701.3000	1486	83723
2940.0000	148	7061	3301.9010	33	3847	3701.9100	163	7121
2941.1000	12	3112	3301.9090	89	2677	3701.9900	115	8852
2941.3000	4	1628	3302.1000	3536	673109	3702.3100	32	5285
2941.9000	20	14225	3302.9010	44	5286	3702.3200	37	4420
2942.0000	52	3826	3302.9090	194	23144	3702.3900	28	7764
KAP. 29	..	3190809	3303.0011	106	24159	3702.4300	160	14063
			3303.0012	200	59481	3702.4400	333	32415
3001.9000	1	5568	3303.0090	141	24289	3702.5100	13	2995
3002.1000	322	60769	3304.1000	343	82024	3702.5200	12	1375
3002.2000	21	59141	3304.2000	314	80708	3702.5300	72	12812
3002.3000	60	122194	3304.3000	356	44740	3702.5400	514	85677
3002.9000	181	132297	3304.9100	119	30120	3702.5500	72	9230
3003.1000	254	5026	3304.9910	3193	297834	3702.5600	28	3144
3003.2000	1	3524	3304.9990	1640	174524	3702.9300	21	3301
3003.3900	3	4097	3305.1000	4305	136672	3702.9400	10	1637
3003.9000	473	723340	3305.2000	174	7215	3702.9500	70	5947
3004.1000	58	27094	3305.3000	934	36916	3703.1000	26	1976
3004.2000	117	111630	3305.9000	4292	194934	3703.2000	1142	78325
3004.3100	1	1664	3306.1000	2874	71474	3703.9000	345	26886
3004.3200	39	43118	3306.2000	111	15520	3704.0000	124	14424
3004.3900	86	157458	3306.9000	175	7533	3705.1000	26	3207
3004.4000	11	7855	3307.1000	442	49950	3705.2000	5	1638
3004.5000	22	8338	3307.2000	992	75755	3705.9090	40	9023
3004.9000	6040	3221387	3307.3000	1857	49109	3706.1000	79	15421
3005.1000	260	51691	3307.4100	13	1015	3707.1000	101	10563
3005.9001	69	2565	3307.4900	450	16046	3707.9000	1802	154925
3005.9002	94	9271	3307.9000	710	60981	KAP. 37	..	675268
3005.9009	890	82087	KAP. 33	..	2254883			
3006.1000	53	37819				3801.1000	1376	13006
3006.2000	4	2350	3401.1110	3644	71590	3801.3000	5523	24490
3006.3000	150	136157	3401.1120	127	4282	3801.9000	39	1119
3006.4000	98	46272	3401.1910	121	2947	3802.1000	764	12893
3006.5000	114	11824	3401.1920	36	1682	3802.9000	2274	9939
3006.6000	2	2592	3401.2010	244	1452	3803.0001	42735	64710
KAP. 30	..	5078369	3401.2020	1906	39792	3804.0000	4379	4575
			3401.2090	2550	54403	3806.1000	1230	7122
3101.0000	3609	6131	3402.1100	1978	16014	3806.3000	361	4289
3102.1000	:	50186	3402.1200	4856	33581	3806.9000	305	5876
3102.2100	66081	36265	3402.1300	10299	110504	3807.0009	114	2056
3102.3000	27765	56809	3402.1900	1590	19079	3808.1000	512	38908
3102.4000	19908	21423	3402.2011	242	5220	3808.2000	1917	109252
3102.5000	452	1534	3402.2012	12361	101721	3808.3000	2152	134706
3102.6000	1205	1165	3402.2013	156	1922	3808.4000	544	13238
3102.9000	351	1881	3402.2014	225	1644	3808.9000	1805	51550
3103.1000	1455	1280	3402.2019	4344	48687	3809.1000	806	6391
3104.2000	353059	297909	3402.2090	18765	189856	3809.9101	200	3293
3104.3000	234934	326619	3402.9011	2293	40307	3809.9109	470	11319
3105.1000	178	2252	3402.9012	507	4446	3809.9200	3741	30736
3105.2000	8609	21675	3402.9013	106	1061	3809.9300	193	3235
3105.4000	6497	25732	3402.9019	5065	61910	3810.1010	346	4861
3105.5100	21984	25588	3402.9090	9633	113389	3810.1020	91	6078
3105.6000	1884	2169	3403.1100	55	1168	3810.9010	214	3870
3105.9000	12726	18854	3403.1900	2813	46373	3810.9090	144	4499
KAP. 31	..	898575	3403.9100	218	6160	3811.1100	60	3094
			3403.9900	1722	42047	3811.1900	430	7097
3201.1000	157	1871	3404.1000	71	2042	3811.2100	5194	60544
3202.1000	111	2008	3404.9010	243	6983	3811.2900	1111	17976
3202.9000	246	3060	3404.9090	1554	26675	3811.9000	9858	94238
3203.0000	148	10145	3405.1000	323	13122	3812.1000	53	2103
3204.1100	65	3302	3405.2000	554	12015	3812.2000	2366	24022
3204.1200	193	12764	3405.3000	616	18141	3812.3000	1178	32887

TABELL 10. IMPORT. VIKTIGERE VARER GRUPPERT ETTER DET HARMONISERTE SYSTEM (HS)
(FORTS.) IMPORTS OF PRINCIPAL COMMODITIES ACCORDING TO THE HARMONIZED SYSTEM (HS)

VARENR.	1998		VARENR.	1998		VARENR.	1998	
	MENGD	VERDI		MENGD	VERDI		MENGD	VERDI
	TONN	1000 KR		TONN	1000 KR		TONN	1000 KR
3813.0000	1237	20131	3917.2990	817	35745	4002.7090	262	4184
3814.0000	1104	24742	3917.3110	28	1837	4002.9910	767	12814
3815.1100	475	30808	3917.3120	22	1021	4002.9990	771	10203
3815.1200	32	11865	3917.3190	780	46481	4004.0000	1684	4534
3815.1900	3362	92111	3917.3210	66	5959	4005.1010	157	2201
3815.9000	940	39308	3917.3220	85	6086	4005.1020	49	1020
3816.0000	23480	102293	3917.3290	1437	49716	4005.1090	2537	30937
3817.1000	18665	108661	3917.3300	73	4326	4005.2010	86	2184
3818.0000	0	2970	3917.3900	1406	55144	4005.2020	28	1053
3819.0000	1160	20189	3917.4000	2235	115242	4005.9110	155	4074
3820.0000	12853	75808	3918.1001	770	15607	4005.9190	1274	21783
3821.0000	46	11942	3918.1009	13204	282982	4005.9910	121	2226
3822.0000	700	312040	3918.9000	1801	29671	4005.9990	94	2433
3823.1110	191	1220	3919.1010	368	19401	4006.1010	91	1502
3823.1190	1431	9078	3919.1020	358	23335	4006.1090	364	5964
3823.1910	1051	4062	3919.1090	1925	92877	4006.9090	211	5366
3823.1990	2353	21105	3919.9010	358	18024	4008.1110	335	13925
3823.7090	3716	51675	3919.9020	364	26104	4008.1190	301	12933
3824.1000	2148	14964	3919.9090	1886	68417	4008.1990	89	4245
3824.4000	3697	31200	3920.1000	18728	286149	4008.2110	786	19424
3824.5000	8007	24687	3920.2000	5383	120011	4008.2190	582	20993
3824.6000	1507	8814	3920.3000	1843	34709	4008.2910	163	5205
3824.7100	199	3957	3920.4100	642	13447	4008.2990	1702	59857
3824.7909	530	5795	3920.4200	2845	58763	4009.1000	344	13905
3824.9000	44202	590695	3920.5100	973	28553	4009.2000	1047	42091
KAP.33	..	2439941	3920.5900	758	14751	4009.3000	822	38289
3901.1000	32861	245647	3920.6100	480	19101	4009.4000	493	25255
3901.2010	153	1180	3920.6200	1087	43043	4009.5000	748	50629
3901.2090	36251	252038	3920.6300	40	1580	4010.1100	75	4257
3901.3000	696	6981	3920.6900	1135	34844	4010.1200	395	15323
3901.9000	6100	68101	3920.7110	39	1712	4010.1300	38	1562
3902.1009	4753	42612	3920.7190	62	3356	4010.1900	196	10733
3902.2000	266	2979	3920.7390	18	2081	4010.2100	118	15094
3902.3000	18839	130339	3920.9100	232	11949	4010.2200	51	5048
3902.9000	3365	27698	3920.9200	157	6889	4010.2300	14	2094
3903.1100	14519	106097	3920.9600	34	2190	4010.2900	161	17552
3903.1901	117	1241	3920.9900	1772	52185	4011.1000	S	3046459
3903.1909	6364	37146	3921.1109	2178	46535	4011.2000	S	286471
3903.2000	177	1834	3921.1209	272	11022	4011.3000	S	1752
3903.3000	1975	26014	3921.1509	335	14812	4011.4000	S	50836
3903.9000	5919	49685	3921.1619	40	1834	4011.5000	S	507950
3904.1000	17386	100678	3921.1499	109	2757	4011.9110	S	30176
3904.2100	189	2775	3921.1919	75	4154	4011.9190	S	50428
3904.2200	3846	32487	3921.1929	82	2726	4011.9910	S	26397
3904.3000	2811	22994	3921.1999	1269	52510	4011.9990	S	158156
3904.4000	50	1557	3921.9010	184	10724	4012.1000	S	105434
3904.5000	81	1595	3921.9021	105	9519	4012.2000	1813	12529
3904.6100	11	2178	3921.9029	333	13368	4012.9010	67	2061
3904.6900	170	12503	3921.9030	195	22902	4012.9090	893	10404
3904.9000	124	3315	3921.9040	355	12406	4013.1000	52	1596
3905.1200	1792	14405	3921.9090	10391	346437	4013.2000	108	3899
3905.1900	715	12961	3922.1000	1006	54286	4013.9090	200	6314
3905.2100	1724	12884	3922.2000	335	18067	4014.1000	28	6404
3905.2900	639	13218	3922.9000	2053	112510	4014.9000	134	23971
3905.3000	1788	32187	3923.1003	71	1767	4015.1100	687	48287
3905.9100	31	1554	3923.1004	5231	102767	4015.1910	40	1483
3905.9900	528	24670	3923.1006	5612	162241	4015.1990	804	39735
3906.1000	105	3190	3923.2110	3249	64656	4015.9090	63	6703
3906.9000	40075	348275	3923.2190	8947	145195	4016.1000	25	2812
3907.1000	465	10893	3923.2910	862	20284	4016.9100	1159	37065
3907.2001	215	2909	3923.2990	5720	134311	4016.9200	39	2287
3907.2009	9866	121287	3923.3001	2757	86538	4016.9300	1416	184173
3907.3000	3873	83122	3923.3002	7255	211098	4016.9400	284	13561
3907.4000	1344	36840	3923.4000	267	6648	4016.9500	40	4186
3907.5000	2981	32041	3923.5000	6338	189994	4016.9900	3193	184897
3907.6000	1808	13394	3923.9002	70	3565	4017.0000	326	9368
3907.9100	4976	65555	3923.9004	1255	39435	KAP.40	..	2504863
3907.9909	5610	108616	3923.9006	4577	103528			
3908.1000	1366	37962	3924.1001	2470	94330	4101.1000	554	9713
3908.9000	934	18884	3924.1009	3682	148279	4101.2100	2674	46466
3909.1000	1428	6801	3924.9001	1820	46768	4101.2200	63	1416
3909.2000	2631	14315	3924.9003	126	5913	4101.2900	61	1114
3909.3000	318	8609	3924.9009	1989	90292	4103.9009	495	9692
3909.4009	1218	11147	3925.1000	541	16483	4104.1030	255	6843
3909.5001	39	1185	3925.2009	319	19990	4104.1090	58	2981
3909.5009	2641	75792	3925.3000	185	14353	4104.2100	12	1599
3910.0000	3143	141231	3925.9002	680	26313	4104.2200	65	2581
3911.1000	1817	16504	3925.9004	55	4417	4104.2900	11	1364
3911.9010	660	12633	3925.9009	2529	73867	4104.3110	944	201207
3911.9090	532	13823	3926.1000	5304	205745	4104.3120	33	7081
3912.2000	293	6075	3926.2000	1749	70532	4104.3190	183	39151
3912.3100	1335	27534	3926.3000	256	16763	4104.3910	31	4323
3912.3900	215	12570	3926.4000	1086	34478	4104.3920	16	1755
3912.9000	140	4764	3926.9010	31	8035	4104.3990	72	6521
3913.1000	343	12404	3926.9020	55	8540	4105.1900	2	1188
3913.9000	796	45669	3926.9030	25	4858	4105.2010	4	1370
3914.0000	142	7873	3926.9091	235	9741	4107.9020	5	1041
3915.1000	760	2239	3926.9092	106	5655	4107.9090	13	4622
3915.9000	717	1574	3926.9094	130	7417	4108.0090	8	1177
3916.1000	48	3598	3926.9098	16645	807286	4109.0000	16	1964
3916.2000	977	32770	KAP.39	..	8206195	KAP.41	..	359682
3916.9010	96	5181	4001.1000	125	1615	4201.0000	317	39648
3916.9090	573	24741	4001.2200	151	1254	4202.1101	S	28279
3917.1000	422	37536	4001.2900	380	3686	4202.1102	S	84981
3917.2100	1804	45978	4002.1100	2043	10963	4202.1109	S	219163
3917.2200	145	5049	4002.1910	338	2996	4202.1201	S	42017
3917.2300	5475	71555	4002.1990	328	3372	4202.1202	S	80569
3917.2910	132	7299	4002.4910	75	1868	4202.1209	S	965023
3917.2920	87	4501	4002.7010	371	7981	4202.1900	S	386169

TABELL 10. IMPORT. VIKTIGERE VARER GRUPPERT ETTER DET HARMONISERTE SYSTEM (HS)
(FORTS.) IMPORTS OF PRINCIPAL COMMODITIES ACCORDING TO THE HARMONIZED SYSTEM (HS)

VARENR.	1998		VARENR.	1998		VARENR.	1998				
	MENGDE	VERDI		MENGDE	VERDI		MENGDE	VERDI			
	TONN	1000 KR		TONN	1000 KR		TONN	1000 KR			
4212.2100	S	336158	55014	4411.1900		24367	132641	4808.2000		346	2687
4212.2200	S	1363064	52934	4411.2100		2907	10631	4808.3000		280	5066
4212.2900	S	559205	20959	4411.2900		1673	8732	4808.9000		1241	12963
4212.3100	S	1821977	49951	4411.3900		398	2803	4809.2000		2539	40280
4212.3200	S	1782767	22713	4411.9900		5462	25116	4809.9000		442	6697
4212.3900	S	951117	12106	4412.1301	U	1116	4502	4810.1100		43551	343807
4212.9101	S	80332	5484	4412.1309	U	7286	25026	4810.1200		14879	110937
4212.9109	S	289853	19282	4412.1401	U	14722	72980	4810.2100		41054	234025
4212.9201	S	949009	76555	4412.1409	U	13880	84929	4810.2900		25117	158151
4212.9202	S	65919	3876	4412.1901	U	12304	44656	4810.3100		4519	39338
4212.9209	S	2637089	100963	4412.1909	U	25761	84501	4810.3900		4148	30255
4212.9900	S	2092300	44904	4412.2900	U	1727	9046	4810.9100		13488	89007
4213.1001	S	162584	79604	4412.9200	U	1316	1003	4810.9900		2758	49934
4213.1004	S	40350	15395	4412.9900	U	12455	51295	4811.1000		983	9249
4213.1005	S	80563	37826	4413.0000		645	17606	4811.2100		2593	67357
4213.1009	S	45870	15896	4414.0000		1931	72860	4811.2900		519	8826
4213.2100	P	275552	17009	4415.1000		2487	30385	4811.3100		15715	144949
4213.2901	P	4097800	45500	4415.2000		29441	92767	4811.3900		8900	153848
4213.2902	P	2402303	18355	4416.0090		32	1010	4811.4000		503	12953
4213.2909	P	989952	35056	4417.0000		381	10542	4811.9001		36	1388
4213.3000	S	782706	39141	4418.1001	S	43190	68302	4811.9005		553	18688
4213.4000		15	3007	4418.1002	S	5104	8895	4811.9009		4917	104334
4214.0000		6	2403	4418.2004	S	75427	95803	4812.0000		17	1326
4215.0000		334	23582	4418.2005	S	84756	90497	4813.1000		444	46179
KAP. 42		..	992616	4418.2006	S	51869	29435	4813.2000		83	2886
				4418.2008	S	71077	87251	4814.1000		32	3452
4301.6001	S	54196	35895	4418.2009		2784	50068	4814.2000		1447	61677
4301.6002	S	10964	7997	4418.3000	V	2305163	323078	4814.3000		38	1934
4301.6009	S	7371	3746	4418.4000		259	4267	4814.9000		594	28500
4301.7000	S	60900	4884	4418.9001		1787	17571	4815.0000		153	2041
4302.1901		9	1806	4418.9002	S	1091	8537	4816.1000		49	1389
4302.1909		6	2323	4418.9005	S	2194	4049	4816.2000		1934	24613
4302.3000		6	1744	4418.9007		3509	42328	4816.9000		446	6649
4303.1001	S	4540	25817	4418.9009		13136	170778	4817.1000		3770	94757
4303.1003	S	1845	2478	4419.0000		758	29254	4817.2000		54	4715
4303.1004	S	493	1201	4420.1000		533	24682	4817.3000		172	7956
4303.1009		6	8452	4420.9000		810	35422	4818.1000		30424	354680
4303.9000		15	3869	4421.1000		217	7428	4818.2000		13075	184868
4304.0000		48	8168	4421.9009		6928	160755	4818.3000		4751	140643
KAP. 43		..	110609	KAP. 44		..	6430504	4818.4000		22383	502149
								4818.5000		226	16586
4401.1000	U	26209	10726	4503.1000		64	4239	4818.9000		9062	161013
4401.2101	U	528627	170889	4503.9000		19	1438	4819.1000		9625	121402
4401.2109	U	32287	3685	4504.1001		229	6071	4819.2001		5956	82327
4401.2200	U	16244	3354	4504.1009		127	3904	4819.2009		18579	236860
4401.3001	U	65467	7322	4504.9009		100	3484	4819.3000		4930	56602
4401.3002	U	83540	16780	KAP. 45		..	20655	4819.4000		4389	89829
4401.3009	U	130701	20887					4819.5091		786	20675
4402.0000		92353	128658	4601.1000		38	1082	4819.5099		1225	30053
4403.1000	U	9664	17287	4601.2000		145	2945	4819.6000		716	18480
4403.2001	U	702206	337144	4601.9900		55	1959	4820.1000		3104	91275
4403.2005	U	96970	31564	4602.1001		771	25017	4820.2000		1002	15744
4403.2006	U	1840153	610561	4602.1009		170	6317	4820.3000		648	25291
4403.2009	U	96094	36063	4602.9000		78	2786	4820.4001		154	3624
4403.4900	U	146	2492	KAP. 46		..	40593	4820.4002		329	10772
4403.9100	U	2059	3388					4820.4003		1182	36617
4403.9902	U	164450	56826	4701.0000	TE	1186	3851	4820.4009		349	16235
4403.9903	U	573239	310977	4703.1100	TE	6741	24277	4820.5000		1561	52225
4403.9908	U	18843	4719	4703.2100	TE	58729	208497	4820.9000		1253	26457
4404.1000		3699	7568	4703.2900	TE	20997	72641	4821.1000		1704	123774
4404.2000		313	1367	4704.1100	TE	2785	7138	4821.9000		497	40390
4405.0000		460	1395	4704.2100	TE	30231	35469	4822.9000		1024	10485
4406.9000		2041	7776	4704.2900	TE	1558	10362	4823.1100		502	24744
4407.1001	U	32842	62259	4705.0000	TE	741	2152	4823.1900		86	4034
4407.1002	U	41057	79850	4706.2000	TE	436	1570	4823.2001		1070	21193
4407.1003	U	398274	885283	4707.1000		43397	28146	4823.2009		97	5266
4407.1004	U	313824	384053	4707.2000		2264	3998	4823.4000		725	17387
4407.1008	U	53674	121996	4707.3000		612	1615	4823.5100		1152	29910
4407.1009	U	78718	140664	4707.9000		6247	7493	4823.5900		30101	235558
4407.2600	U	360	3099	KAP. 47		..	408405	4823.6000		2490	61310
4407.2900	U	4526	28054					4823.7001		2045	28866
4407.9100	U	14871	87724	4801.0000		41272	176540	4823.7009		1081	23655
4407.9200	U	10964	67823	4802.5100		276	3599	4823.9001		14	1770
4407.9900	U	21994	121012	4802.5200		48886	350598	4823.9003		119	1168
4408.1010	U	312	1037	4802.5300		1990	19640	4823.9009		4569	105035
4408.1090	U	4030	15002	4802.6000		17341	112322	KAP. 48		..	6520134
4408.3190	U	785	3189	4803.0001		142	2390				
4408.3990	U	1002	8277	4803.0009		1322	26779	4901.1001		879	24638
4408.9010	U	245	2057	4804.1100		19977	74563	4901.1009		1429	55331
4408.9091	U	4369	42825	4804.1900		11474	66289	4901.9100		650	17007
4408.9092	U	204	2662	4804.2100		9432	52068	4901.9901		1294	67460
4408.9093	U	1120	7508	4804.2900		2188	13955	4901.9902		1801	121998
4408.9099	U	3192	28498	4804.3100		4924	28210	4901.9903		1568	48324
4409.1010	V	84377	9837	4804.3900		6466	43502	4901.9904		3192	117656
4409.1020		1174	16928	4804.4100		199	1120	4901.9905		738	56367
4409.1091	U	35781	107640	4804.5900		1791	14965	4901.9909		3180	307883
4409.1092	U	7229	16806	4805.1000		18598	62592	4902.1000		710	26914
4409.2010	V	134966	22036	4805.2200		17729	95194	4902.9001		343	16035
4409.2020		1237	28597	4805.2300		13233	90407	4902.9002		1752	60870
4409.2090		4733	66162	4805.2900		2271	7971	4902.9003		4963	122085
4410.1101	U	11764	20872	4805.3000		63	1120	4902.9009		2233	101963
4410.1102	U	10483	16393	4805.5000		1450	6066	4903.0000		541	19809
4410.1103	U	7769	77207	4805.6000		14774	54171	4904.0090		46	8905
4410.1109	U	2409	8928	4805.7000		744	4268	4905.1000		16	1746
4410.1901	U	2842	5862	4805.8000		18120	67045	4905.9100		138	10716
4410.1902	U	5053	8763	4806.2000		1114	12376	4905.9900		129	25799
4410.1903	U	5706	23411	4806.4000		193	6842	4906.0000		21	6182
4410.1909	U	11416	35103	4807.1000		238	1536	4907.0000		12	11358
4410.9000		959	11576	4807.9000		25602	125119	4908.1000		21	8383
4411.1100		6736	22774	4808.1000		2869	28962	4908.9000		35	9

TABELL 10. IMPORT. VIKTIGERE VARER GRUPPERT ETTER DET HARMONISERTE SYSTEM (HS)
(FORTS.) IMPORTS OF PRINCIPAL COMMODITIES ACCORDING TO THE HARMONIZED SYSTEM (HS)

VARENR.	1998		VARENR.	1998		VARENR.	1998	
	MENNGDE	VERDI		MENNGDE	VERDI		MENNGDE	VERDI
4909.0000	589	58317	5211.5900	42	4786	5515.1290	31	3484
4910.0000	785	42376	5212.1100	41	1307	5515.1310	14	2659
4911.1010	2409	71348	5212.1300	43	3186	5515.1390	52	10011
4911.1091	3394	81708	5212.1400	13	1900	5515.1990	47	5665
4911.1099	23293	651716	5212.1500	15	1420	5515.2190	25	2738
4911.9110	695	38947	5212.2300	14	2009	5515.9910	5	1115
4911.9190	1353	105966	5212.2400	10	1897	5515.9990	23	3471
4911.9901	337	12905	5212.2500	59	9537	5516.1200	31	3562
4911.9902	233	9876	KAP.52	..	588355	5516.1300	124	10823
4911.9909	2309	155350	5306.2000	15	2635	5516.1400	17	3252
KAP.49	..	2476105	5309.1100	19	4667	5516.2200	12	1445
5007.1000	2	1116	5309.1900	17	3457	5516.2300	157	20189
5007.2000	13	5566	5309.2100	23	2727	5516.2400	8	1874
5007.9000	12	3852	5309.2900	25	4422	5516.3300	8	3349
KAP.50	..	11240	KAP.53	..	23969	5516.4300	35	4517
5101.2100	621	14282	5401.1000	96	14846	5516.4400	13	1468
5105.2900	662	26766	5402.1000	2035	59455	5516.9200	17	4876
5106.1000	57	5539	5402.2000	2936	84004	5516.9300	173	10476
5107.1000	689	60115	5402.3100	49	3233	5516.9400	8	1665
5107.2000	106	10500	5402.3200	54	1583	KAP.55	..	405772
5109.1001	85	2802	5402.3300	593	15964	5601.1010	49	1944
5109.1002	70	7163	5402.3900	35	2932	5601.1090	62	2654
5109.9000	60	6575	5402.4100	892	25427	5601.2100	229	11553
5111.1100	35	11026	5402.4900	141	19662	5601.2210	294	11662
5111.1900	18	4675	5402.5100	36	1632	5601.2290	110	4543
5111.3000	85	12636	5402.6100	45	2172	5601.2900	71	2581
5111.9000	6	1674	5402.6200	47	1736	5602.1000	1089	30984
5112.1100	34	9444	5402.6900	67	2131	5602.2100	11	1146
5112.1900	97	23755	5404.1000	161	16237	5602.2900	417	7225
5112.3000	51	8256	5404.9000	67	3517	5602.9000	865	23856
5112.9000	9	1354	5405.0000	11	2601	5603.1100	975	27229
KAP.51	..	212788	5406.1000	20	1569	5603.1200	248	12233
5202.1000	130	1350	5407.1000	73	9022	5603.1300	562	16963
5202.9100	116	1068	5407.2000	124	3455	5603.1400	1467	52729
5202.9900	261	4481	5407.4100	31	3508	5603.9100	74	3209
5203.0000	31	1392	5407.4200	130	15926	5603.9200	348	15264
5204.1100	12	1546	5407.5100	74	3961	5603.9300	107	4402
5204.1900	8	1221	5407.5200	79	10211	5603.9400	175	7099
5204.2000	49	4101	5407.5300	25	3136	5604.2090	47	1531
5205.1100	49	2128	5407.5400	37	4936	5606.0099	79	7754
5205.1200	71	1991	5407.6100	40	5801	5607.2900	85	1675
5205.2200	375	10120	5407.6900	53	5177	5607.4100	371	4595
5205.3100	471	15079	5407.7200	21	2275	5607.4900	1022	23923
5205.3200	160	6372	5407.7300	40	4271	5607.5000	1387	61448
5205.3400	30	1128	5407.7400	19	2034	5607.9010	207	8253
5205.3500	29	1042	5407.8100	36	1869	5607.9090	211	9605
5205.4200	316	11396	5407.8200	122	9418	5608.1101	41	1849
5205.4300	18	1283	5407.8300	102	11730	5608.1102	533	31139
5205.4400	79	3075	5407.8400	28	2780	5608.1103	130	5960
5205.4600	53	4196	5407.9200	27	2948	5608.1104	105	6846
5207.1000	60	6912	5407.9300	69	9618	5608.1109	533	28280
5207.9000	76	8030	5407.9400	25	3470	5608.1903	27	1110
5208.1100	84	3931	5408.2200	37	5729	5608.1904	44	2144
5208.1200	1451	56596	5408.2300	3	1328	5608.1909	290	12552
5208.1900	129	8505	5408.3100	21	1787	5608.9010	54	3853
5208.2100	13	1243	5408.3200	7	1628	5608.9090	74	4362
5208.2200	49	3494	5408.3400	5	1142	5609.0000	116	6457
5208.2300	24	1289	KAP.54	..	394261	KAP.56	..	468646
5208.2900	20	2710	5501.9000	14	2007	5701.1000	820	96284
5208.3100	15	1791	5503.1000	112	2093	5701.9000	333	14170
5208.3200	472	35689	5503.2000	3316	40369	5702.1010	192	12390
5208.3900	123	11372	5503.4000	180	1829	5702.1090	137	6797
5208.4200	87	9766	5504.1000	922	12594	5702.2000	119	2931
5208.4900	167	13145	5506.3000	42	1168	5702.3100	127	11702
5208.5100	75	4092	5507.0000	109	1128	5702.3200	37	2725
5208.5200	543	59444	5508.1000	68	10766	5702.3900	18	1519
5208.5900	213	20101	5509.1100	39	2477	5702.4100	815	58926
5209.1100	498	20883	5509.2100	44	2136	5702.4200	1071	38492
5209.1200	304	12020	5509.2200	47	3137	5702.4900	96	4185
5209.1900	324	13866	5509.3200	34	1623	5702.5900	48	2088
5209.2100	18	1192	5509.4100	224	17106	5702.9100	154	7728
5209.2900	8	1101	5509.5300	49	1751	5702.9200	37	1775
5209.3100	56	6262	5509.6100	15	1130	5702.9900	1145	28593
5209.3200	118	8003	5511.1000	10	1130	5703.1000	314	18974
5209.3900	153	16456	5512.1100	17	1951	5703.2000	2594	85391
5209.4100	40	5020	5512.1910	33	7823	5703.3000	1871	63200
5209.4200	13	1209	5512.1990	126	20797	5703.9000	555	25292
5209.4300	13	1046	5512.2990	208	29091	5704.1000	53	1441
5209.4900	397	32684	5512.9990	48	9042	5704.9000	1231	29525
5209.5100	121	17502	5513.1100	196	10183	5705.0010	158	9842
5209.5900	109	13984	5513.2100	545	24587	5705.0090	377	15152
5210.1900	18	1768	5513.2900	20	2026	KAP.57	..	540456
5210.3100	18	2464	5513.3900	20	2032	5801.1000	19	4351
5210.3200	27	2663	5513.4100	64	6909	5801.2500	24	4501
5210.3900	27	2148	5513.4900	24	2823	5801.2600	82	10500
5210.4200	14	1696	5514.2200	79	4468	5801.3300	9	1413
5210.4900	72	5891	5514.2900	32	2912	5801.3500	56	7186
5210.5100	21	2369	5514.3100	12	1485	5801.3600	62	9131
5210.5900	36	4335	5514.3200	182	9624	5801.9000	14	3089
5211.1100	84	4488	5514.3300	9	1306	5802.1900	52	2687
5211.1900	12	1518	5514.3900	36	5895	5802.2000	44	2409
5211.3100	69	8403	5514.4100	74	14675	5804.1000	19	1670
5211.3200	104	8159	5514.4200	203	12800	5804.2900	22	4230
5211.3900	41	5258	5514.4300	15	2038	5806.1000	13	2377
5211.4100	13	2027	5514.4900	21	3768	5806.2000	36	3928
5211.4900	165	20750	5515.1110	4	1469	5806.3100	19	3845
5211.5200	26	1616	5515.1190	28	4160	5806.3200	282	37615

TABELL 10. IMPORT. VIKTIGERE VARER GRUPPERT ETTER DET HARMONISERTE SYSTEM (HS)
(FORTS.) IMPORTS OF PRINCIPAL COMMODITIES ACCORDING TO THE HARMONIZED SYSTEM (HS)

VARENR.	1998		VARENR.		1998		VARENR.		1998	
	MENGDEN	VERDI			MENGDEN	VERDI			MENGDEN	VERDI
5806.3990	69	5780	6104.6100	S	42392	2465	6202.1900	S	26865	8776
5806.4000	99	3594	6104.6200	S	2730205	112915	6202.9100	S	16334	6253
5807.1001	9	5630	6104.6300	S	2005353	125288	6202.9200	S	78918	15899
5807.1009	8	3128	6104.6900	S	247545	19621	6202.9300	S	369522	70134
5807.9000	8	2843	6105.1000	S	1105707	62068	6202.9900	S	19743	5283
5808.1000	129	10831	6105.2000	S	202305	12495	6203.1100	S	67774	64927
5808.9000	48	9101	6105.9000	S	130458	7210	6203.1200	S	103918	49024
5809.0000	16	1188	6106.1000	S	1190086	59301	6203.1900	S	39125	17852
5810.9100	11	3209	6106.2000	S	1126791	84333	6203.2300	S	16116	1967
5810.9200	22	3388	6106.9000	S	170348	14616	6203.3100	S	128025	67681
5810.9900	9	4526	6107.1100	S	5380101	81571	6203.3200	S	269196	30597
5811.0000	45	3928	6107.1200	S	150499	4839	6203.3300	S	792685	123223
KAP.58	..	161521	6107.1900	S	217488	6486	6203.3900	S	54228	13345
5901.1000	70	4765	6107.2100	S	392710	13491	6203.4101	S	14804	1047
5901.9090	65	4326	6107.2900	S	34598	1236	6203.4109	S	140081	28695
5902.1000	139	7925	6107.9100	S	151081	5952	6203.4201	S	641904	35832
5902.9000	23	1219	6107.9200	S	37088	2096	6203.4209	S	5269407	554735
5903.1010	49	2078	6107.9900	S	32496	1800	6203.4301	S	334802	12509
5903.1091	67	2843	6108.1100	S	92836	4071	6203.4309	S	1619168	172027
5903.1092	143	3196	6108.2100	S	7487578	91578	6203.4901	S	46613	1905
5903.1099	413	22010	6108.2200	S	4281273	74476	6203.4909	S	209095	30816
5903.2010	30	3892	6108.2900	S	144608	4761	6204.1100	S	4033	5026
5903.2090	147	16087	6108.3100	S	900621	40432	6204.1200	S	12267	2084
5903.9010	23	1315	6108.3200	S	143567	7239	6204.1300	S	54009	16811
5903.9090	230	41066	6108.3900	S	14067	1110	6204.1900	S	16177	8263
5904.1000	1333	33579	6108.9100	S	378075	19761	6204.2100	S	6047	2443
5904.9200	1602	28971	6108.9200	S	148775	8005	6204.2200	S	33801	5010
5905.0000	55	4586	6108.9900	S	60524	2983	6204.2300	S	87722	25527
5906.1000	180	8139	6109.1000	S	21718222	549095	6204.2900	S	30923	9092
5906.9900	441	24909	6109.9010	S	2357802	123802	6204.3100	S	90114	42807
5907.0010	15	2538	6109.9090	S	1446385	76560	6204.3200	S	178420	35357
5907.0091	121	20479	6110.1000	S	2658173	264085	6204.3300	S	816817	187551
5907.0099	78	4068	6110.2000	S	11530081	728425	6204.3900	S	206731	60758
5908.0000	21	2876	6110.3000	S	4838759	397958	6204.4100	S	12652	4123
5909.0000	61	6473	6110.9000	S	1202858	107297	6204.4200	S	500766	42388
5910.0010	17	3089	6111.1090	S	18	7305	6204.4300	S	848308	135233
5910.0020	23	3414	6111.2090	S	671	135703	6204.4400	S	313202	45786
5911.1000	134	14007	6111.3090	S	65	9848	6204.4900	S	172538	26120
5911.2000	54	14802	6111.9090	S	25	4806	6204.5100	S	55874	11767
5911.3100	50	31415	6112.1100	S	660605	41768	6204.5200	S	512350	36766
5911.3200	254	114567	6112.1200	S	609065	70243	6204.5300	S	1452703	142536
5911.4000	15	2750	6112.1900	S	247303	26778	6204.5900	S	695772	73688
5911.9001	76	12281	6112.2000	S	9522	1881	6204.6101	S	56095	2292
5911.9002	11	3134	6112.3110	S	170148	4130	6204.6109	S	128870	20435
5911.9009	340	35267	6112.3190	S	118976	5063	6204.6201	S	512708	26866
KAP.59	..	483137	6112.4110	S	892708	35202	6204.6209	S	3718737	374093
6001.1000	47	3367	6112.4190	S	596082	40077	6204.6301	S	382795	16898
6001.2290	35	1303	6112.4990	S	56484	4898	6204.6309	S	2587893	295032
6001.9100	10	1048	6113.0011	S	19490	16510	6204.6901	S	146360	7115
6001.9200	55	5146	6113.0019	S	13812	8187	6204.6909	S	601071	73953
6002.1000	53	5237	6113.0090	S	63	16921	6205.1000	S	19364	2316
6002.2090	11	1479	6114.1000	S	15	4677	6205.2000	S	3838500	269107
6002.3000	17	3196	6114.2000	S	93	20246	6205.3000	S	858998	55240
6002.4310	523	27444	6114.3000	S	193	46927	6205.9000	S	359817	19128
6002.4390	210	14541	6114.9000	S	69	21323	6206.1000	S	130207	14022
6002.9100	9	1607	6115.1110	S	1056206	13551	6206.2000	S	31687	4151
6002.9200	62	7100	6115.1190	S	10793815	91112	6206.3000	S	898346	67831
6002.9310	189	10945	6115.1210	S	117273	2336	6206.4000	S	2628529	246007
6002.9390	100	6903	6115.1290	S	1982760	33890	6206.9000	S	369086	34551
6002.9900	21	2356	6115.1910	S	368129	7272	6207.1100	S	200687	5189
KAP.60	..	94682	6115.1990	S	2158626	28702	6207.1900	S	130595	3174
6101.1000	S	7021	6115.2010	P	102184	3084	6207.2100	S	64929	4291
6101.2000	S	19241	6115.2020	P	429085	3544	6207.9100	S	48096	6480
6101.3000	S	78697	6115.2030	P	4093544	11627	6207.9200	S	23892	2082
6101.9000	S	47789	6115.2090	P	1953566	14590	6208.2100	S	136640	6986
6102.1000	S	6111	6115.9110	P	830523	12998	6208.2200	S	168198	8725
6102.2000	S	43150	6115.9190	P	1176195	17140	6208.2900	S	60230	3717
6102.3000	S	151092	6115.9210	P	3691619	32957	6208.9100	S	179751	14259
6102.9000	S	23766	6115.9290	P	22966144	167170	6208.9200	S	204104	10057
6103.1900	S	17544	6115.9310	P	260609	7081	6208.9900	S	75822	5845
6103.2200	S	119316	6115.9320	P	81257	1823	6209.2010	S	161477	2171
6103.2300	S	16148	6115.9390	P	1147361	10824	6209.2090	S	746126	31291
6103.3200	S	45477	6115.9910	P	142271	1675	6209.3090	S	177363	12172
6103.3300	S	108235	6115.9990	P	875737	6891	6209.9090	S	27175	1857
6103.3900	S	21852	6116.1011	P	979401	8308	6210.1010	S	205568	25307
6103.4200	S	1053769	6116.1019	P	322833	4994	6210.1090	S	181675	8425
6103.4300	S	550111	6116.1091	P	382856	4346	6210.2000	S	220739	29039
6103.4900	S	125411	6116.1099	P	192673	2327	6210.3000	S	47372	9085
6104.1200	S	55564	6116.9100	P	568009	10431	6210.4000	S	1598852	257618
6104.1300	S	26871	6116.9200	P	2383728	6566	6210.5000	S	584040	73527
6104.1900	S	45699	6116.9300	P	1296529	15272	6211.1100	S	99056	3819
6104.2200	S	294736	6116.9900	P	99038	3261	6211.1200	S	62897	5334
6104.2300	S	60407	6117.1000	S	508316	14296	6211.2000	S	125182	18667
6104.2900	S	71456	6117.2000	S	47076	1909	6211.3200	S	438245	38048
6104.3100	S	22306	6117.8010	S	9	1930	6211.3300	S	651637	95617
6104.3200	S	176335	6117.8090	S	14	3736	6211.3900	S	113401	19954
6104.3300	S	227239	6117.9090	S	10	3143	6211.4100	S	3265	1021
6104.3900	S	72943	KAP.61	..	4692899	6211.4200	S	204802	14531	
6104.4100	S	3886	6201.1100	S	55989	29750	6211.4300	S	398325	40804
6104.4200	S	399343	6201.1200	S	111716	30702	6211.4900	S	61038	8981
6104.4300	S	517427	6201.1300	S	153017	40163	6212.1000	S	4286407	168605
6104.4400	S	90987	6201.1900	S	72792	14538	6212.2000	S	152718	7117
6104.4900	S	79637	6201.9100	S	12479	7003	6212.3000	S	42644	4935
6104.5100	S	30008	6201.9200	S	148286	39110	6212.9000	S	229490	5353
6104.5200	S	214239	6201.9300	S	561340	103669	6213.2000	S	28	2773
6104.5300	S	753350	6201.9900	S	27745	7580	6214.1000	S	174557	8383
6104.5900	S	213248	6202.1100	S	132611	78940	6214.2000	S	182592	8087
			6202.1200	S	45842	16947	6214.3000	S	863400	20934
			6202.1300	S	232786	90512	6214.4000	S	174530	5236
							6214.9000	S	476894	9299

TABELL 10. IMPORT. VIKTIGERE VARER GRUPPERT ETTER DET HARMONISERTE SYSTEM (HS)
(FORTS.) IMPORTS OF PRINCIPAL COMMODITIES ACCORDING TO THE HARMONIZED SYSTEM (HS)

VARENR.	1998		VARENR.	1998		VARENR.	1998	
	MENGDE	VERDI		MENGDE	VERDI		MENGDE	VERDI
	TONN	1000 KR		TONN	1000 KR		TONN	1000 KR
7019.5100	39	4221	7212.2000	731	5041	7304.4110	2704	120572
7019.5200	906	47861	7212.3000	4301	26624	7304.4190	993	69019
7019.5900	741	33453	7212.4000	3975	39882	7304.4910	781	43120
7019.9000	1264	72983	7212.5000	240	2876	7304.4990	992	56283
7020.0000	2656	83096	7212.6000	1223	8980	7304.5110	54	1840
KAP. 70	..	1349590	7213.1000	11572	30730	7304.5190	98	1231
7101.2200	TG 66	3743	7213.9100	29217	75406	7304.5910	1211	15042
7102.3900	TG 11	34896	7213.9900	294	1940	7304.5990	391	8204
7103.9900	TG 3855	1390	7214.1000	3650	14513	7304.9010	2168	16860
7105.1000	TG 100	2027	7214.2000	27267	64930	7304.9090	2421	35651
7106.1000	TG 4558	14770	7214.3000	2975	10072	7305.1100	1596	22268
7106.9100	TG 70084	88331	7214.9100	10096	29796	7305.1200	327	5233
7106.9200	TG 34333	47952	7214.9900	27781	86297	7305.1900	644342	3328599
7108.1100	TG 30	2269	7215.1000	2861	17016	7305.2000	527	9521
7108.1200	TG 1514	109870	7215.5000	2730	16298	7305.3110	2387	25160
7108.1300	TG 358	16484	7215.9000	849	10493	7305.3190	745	8653
7110.1900	TG 93	7386	7216.1000	1651	6624	7305.3910	3519	19054
7110.2100	TG 220	15297	7216.2100	6712	18990	7305.3990	4345	25388
7110.2900	TG 157	11898	7216.2200	1366	4440	7305.9020	593	3902
7110.3100	TG 8	1335	7216.3100	8275	26612	7305.9090	682	32931
7112.1000	TG 299	13559	7216.3200	12714	40775	7306.1000	8309	130354
7112.2000	TG 1320	88766	7216.3300	37506	130099	7306.1000	1639	44765
7112.9000	TG 36258	42715	7216.4000	10394	33030	7306.2000	226	13100
7113.1100	TG 7723	71364	7216.5000	5001	19974	7306.3011	1461	17475
7113.1900	TG 3414	252063	7216.6100	2952	20532	7306.3019	4618	32489
7113.2000	TG 760	6396	7216.6900	1234	6343	7306.3090	19245	124209
7114.1101	TG 387	1400	7216.9100	12457	105496	7306.4010	2319	62644
7114.1109	TG 4125	11093	7216.9900	4558	44489	7306.4090	3839	146995
7114.1900	TG 204	3331	7217.1000	4051	26503	7306.5010	544	6592
7115.1000	TG 39	2042	7217.2000	15151	102311	7306.5090	584	9644
7115.9000	TG 1243	5277	7217.3000	639	9758	7306.6010	21887	118257
7116.1000	TG 205	3778	7217.9000	768	6464	7306.6090	16311	90369
7116.2000	TG 2020	5601	7218.1000	78	1142	7306.9020	246	3504
7117.1100	1	1918	7218.9900	228	15034	7306.9090	4464	59236
7117.1900	100	54482	7219.1100	77	1659	7307.1100	1287	37139
7117.9000	106	48871	7219.1200	151	2291	7307.1901	64	2430
7118.1000	5	7208	7219.1300	3035	63260	7307.1909	966	45711
7118.9000	2	3091	7219.1400	618	17394	7307.2100	2885	146977
KAP. 71	..	987652	7219.2100	4629	101798	7307.2200	271	38311
7201.1000	10216	15741	7219.2200	2830	50944	7307.2300	727	75535
7202.1100	22139	40162	7219.2300	1099	14574	7307.2900	3552	328754
7202.2100	TE 6590	29681	7219.2400	993	14282	7307.9100	2324	65257
7202.2900	TE 779	3170	7219.3100	557	8484	7307.9200	745	43522
7202.3000	294	1869	7219.3200	2546	37587	7307.9300	1239	38322
7202.4100	452	2911	7219.3300	5181	67757	7307.9900	6770	428940
7202.4900	261	2113	7219.3400	1324	20372	7308.1000	822	35139
7202.7000	66	2877	7219.9000	3930	76366	7308.2000	2492	39323
7202.9900	735	4504	7220.1100	187	2658	7308.3001	36	1875
7203.1000	36085	12249	7220.1200	299	3849	7308.3009	3819	125064
7203.9000	5575	2899	7220.2000	2019	31447	7308.4000	8084	135525
7204.1000	3700	2388	7220.9000	2437	41197	7308.9001	617	7248
7204.2100	1031	2056	7221.0000	1007	14439	7308.9002	31733	1758616
7204.2900	1033	3377	7222.1100	750	15165	7308.9003	2768	36303
7204.4100	3447	2734	7222.1900	832	16830	7308.9005	3195	81251
7204.4900	337528	288276	7222.2000	1324	29767	7308.9006	321	5497
7205.1000	31570	27329	7222.3000	669	18022	7308.9007	9764	141392
7205.2900	134	1094	7222.4000	1792	36317	7308.9008	106837	1660774
7206.1000	129	1244	7223.0000	715	18167	7309.0000	3475	116279
7206.9000	2693	19077	7224.9010	360	4966	7310.1000	2887	41310
7207.1100	171734	316242	7224.9090	451	6004	7310.2100	3330	56863
7207.1900	2099	12955	7225.1100	522	7368	7310.2900	3007	72728
7207.2000	721	2482	7225.3000	5324	17264	7311.0010	1835	109077
7208.1000	240	1356	7225.4000	18467	92112	7311.0090	3590	79479
7208.2500	940	2718	7225.5000	73	2132	7312.1001	10830	89511
7208.2600	2138	6683	7225.9200	425	2029	7312.1002	6279	61811
7208.2700	115095	271885	7225.9900	854	9792	7312.9000	6542	83230
7208.3600	4332	18693	7226.1100	3102	43926	7313.0000	350	4734
7208.3700	14203	40102	7226.1900	251	1963	7314.1600	46	4410
7208.3800	21753	51919	7226.9100	4271	14910	7314.1900	616	14269
7208.3900	46313	104275	7226.9200	1058	14976	7314.2000	11546	46219
7208.4000	4684	16010	7226.9300	1475	13072	7314.3100	824	9345
7208.5100	108898	391109	7226.9900	105	3312	7314.3900	2114	13263
7208.5200	72296	247397	7227.9000	10165	30561	7314.4100	1804	16766
7208.5300	10291	35086	7228.2000	1327	5426	7314.4200	315	3157
7208.5400	1772	6776	7228.3000	11412	50165	7314.4900	1529	13886
7208.9000	6298	30613	7228.4000	2593	30596	7314.5000	482	5173
7209.1500	2617	8534	7228.5000	3169	23017	7315.1100	296	15084
7209.1600	40715	130080	7228.6000	540	7141	7315.1200	390	14536
7209.1700	41663	141095	7228.7000	1335	6886	7315.1900	97	4923
7209.2500	1169	6131	7228.8010	429	8818	7315.2000	576	13513
7209.2600	5829	20852	7228.8090	229	5383	7315.8100	855	7982
7209.2700	2195	8089	7229.2000	143	1579	7315.8200	879	13119
7209.9000	830	6091	7229.9000	3373	25569	7315.8900	3375	49765
7210.1200	1197	7256	KAP. 72	..	5427448	7315.9000	810	25319
7210.3000	19143	86000	7301.1000	12297	53516	7316.0000	1895	20510
7210.4100	4253	28145	7301.2000	362	6362	7317.0011	288	3452
7210.4900	60392	275932	7302.1000	14012	71066	7317.0019	2954	42651
7210.6100	12401	55305	7302.3000	367	5364	7317.0091	254	3473
7210.6900	184	1088	7302.4000	53	1793	7317.0092	1174	26061
7210.7000	30403	239258	7302.9000	1299	23476	7317.0094	124	2116
7210.9000	1820	18107	7303.0010	267	1660	7317.0099	2543	47579
7211.1300	4645	18737	7303.0090	9143	54168	7318.1200	704	28292
7211.1400	13147	38806	7304.1000	47202	420747	7318.1300	92	2795
7211.1900	12125	45004	7304.2100	885	21058	7318.1400	1003	38061
7211.2300	6921	34111	7304.2900	3442	75376	7318.1500	11134	339656
7211.2900	2539	11623	7304.3110	3919	29694	7318.1600	796	32048
7211.9000	1249	16892	7304.3190	2406	37567	7318.1900	1406	51590
7212.1000	643	3902	7304.3910	6811	55357	7318.2100	127	6703
			7304.3990	8800	67671	7318.2200	262	10340
						7318.2300	484	20036

TABELL 10. IMPORT. VIKTIGERE VARER GRUPPERT ETTER DET HARMONISERTE SYSTEM (HS)
(FORTS.) IMPORTS OF PRINCIPAL COMMODITIES ACCORDING TO THE HARMONIZED SYSTEM (HS)

VARENR.	1998		VARENR.	1998		VARENR.	1998		
	MENGDEN	VERDI		MENGDEN	VERDI		MENGDEN	VERDI	
									TONN
7318.2400	48	4450	7501.2000	3045	236040	8201.2000	S	25826	1087
7318.2900	1178	65919	7502.1000	46	1967	8201.3000	S	163714	3412
7319.1000	5	1509	7502.2000	122	4630	8201.4000	S	53371	4289
7319.3000	11	2757	7504.0000	58	3063	8201.5000	S	91341	3576
7319.9000	16	3411	7505.1200	122	15949	8201.6000	S	85435	5078
7320.1000	354	12062	7505.2200	20	2419	8201.9009	S	327327	11105
7320.2001	1986	28512	7506.2000	38	6186	8202.1001		273	22782
7320.2009	1799	58805	7507.1200	27	3355	8202.1009		48	5065
7320.9000	586	32656	7507.2000	6	3658	8202.2001		42	3510
7321.1100	S	78028	7508.9000	16	3598	8202.2002		37	5350
7321.1200	S	8655	KAP.75	..	3903350	8202.2009		70	9430
7321.1300	S	858727				8202.3101		41	5907
7321.8100	S	19200	7601.1000	83382	962709	8202.3109		118	12764
7321.8201	S	8158	7601.2001	63808	700136	8202.3900		80	12778
7321.8209	S	13471	7601.2002	744	10165	8202.4000		82	11227
7321.8300	S	39421	7602.0000	76137	711567	8202.9100		38	6752
7321.9000		591	7603.1000	106	1574	8202.9901		12	1530
7322.1100		65	7603.2000	28	1265	8202.9909		131	19162
7322.1900		765	7604.1000	295	15471	8203.1000		63	8117
7322.9000		1023	7604.2100	3704	138953	8203.2001		32	4177
7323.1000		67	7604.2900	8753	268318	8203.2002		49	4827
7323.9100		260	7605.1100	3867	51250	8203.2003		42	5469
7323.9200		61	7605.1900	381	5589	8203.2009		304	41276
7323.9310		61	7605.2100	489	13526	8203.3000		35	3910
7323.9320		1031	7605.2900	240	8376	8203.4000		61	7546
7323.9330		244	7606.1110	175	4577	8204.1100		300	30063
7323.9340		37	7606.1190	1495	35596	8204.1200		137	15814
7323.9390		576	7606.1210	632	17348	8204.2000		448	39749
7323.9400		121	7606.1290	12276	261815	8205.1000		50	5905
7323.9910		36	7606.9100	344	8463	8205.2000		257	14954
7323.9920		38	7606.9200	499	13173	8205.3000		70	8605
7323.9950		588	7607.1100	1265	35555	8205.4000		273	23173
7323.9990		1117	7607.1900	1616	119402	8205.5100		365	28191
7324.1000		727	7607.2000	2794	117659	8205.5900		1441	134503
7324.2100		81	7608.1000	71	2395	8205.6000		16	2608
7324.2900		547	7608.2000	438	14757	8205.7000		331	16724
7324.9010		124	7609.0000	201	14336	8205.9000		224	14222
7324.9020		171	7610.1001	32	2064	8206.0000		264	20442
7324.9030		13	7610.1009	736	55123	8207.1301		155	28189
7324.9040		55	7610.9002	1526	78774	8207.1309		377	38665
7324.9050		249	7610.9004	561	27971	8207.1901		18	6777
7324.9090		555	7610.9009	3471	194998	8207.1909		70	12553
7325.1000		5297	7611.0000	76	4141	8207.2000		153	36107
7325.9100		1220	7612.1000	75	6766	8207.3000		172	38877
7325.9900		3175	7612.9002	493	24329	8207.4000		73	22242
7326.1100		1119	7612.9003	336	13047	8207.5001		116	22763
7326.1900		1184	7612.9009	1164	41634	8207.5009		327	67136
7326.2000		3519	7613.0000	204	15028	8207.6000		6	8493
7326.9000		22741	7614.1000	434	6111	8207.7000		124	58197
KAP.75	..	14442274	7614.9000	687	12544	8207.8001		26	13520
			7615.1100	29	4077	8207.8009		18	8639
7403.1900		122	7615.1901	387	20917	8207.9001		11	2807
7403.2100		1561	7615.1909	516	26135	8207.9009		670	109295
7403.2200		631	7615.2000	357	23685	8208.1000		39	8589
7403.2900		1175	7616.1000	272	11036	8208.2000		86	12622
7404.0000		5234	7616.9100	158	11758	8208.3000		7	3482
7405.0000		150	7616.9900	7689	340525	8208.4000		35	2093
7407.1010		114	KAP.76	..	4453313	8208.9000		79	18275
7407.1090		1242				8209.0000		74	66346
7407.2110		476	7801.1000	1845	8922	8210.0000		93	7172
7407.2190		2311	7801.9100	358	1747	8211.1000		102	7458
7407.2910		47	7802.0000	496	4247	8211.9100		87	11804
7407.2990		173	7803.0000	67	1069	8211.9201		140	14745
7408.1100		9980	7804.1900	1571	18229	8211.9209		259	35687
7408.1900		4463	7806.0000	423	10459	8211.9300		102	31101
7408.2100		120	KAP.78	..	46037	8211.9400		27	3480
7408.2200		37				8212.1000	S	1748701	16463
7408.2900		227	7901.1100	47	1006	8212.2000	S	15183113	69821
7409.1100		776	7901.1200	3532	29876	8213.0000		163	19253
7409.1900		876	7901.2000	240	3238	8214.1000		34	4041
7409.2100		1344	7902.0000	660	3468	8214.2000		37	6260
7409.2900		192	7904.0000	416	7708	8214.9000		37	6269
7409.3100		34	7905.0000	550	9228	8215.1000		54	5557
7409.3900		43	7907.0000	402	11889	8215.2010		351	22060
7409.4000		1326	KAP.79	..	68490	8215.2090		91	8243
7409.9000		42				8215.9100		40	4677
7410.1100		21	8001.1000	402	17306	8215.9911		116	13459
7410.1200		48	8001.2000	104	3638	8215.9919		69	6768
7410.2100		92	8003.0000	154	6062	8215.9991		31	2730
7410.2200		14	8004.0000	15	1104	8215.9999		140	11398
7411.1001		83	8007.0000	97	11284	KAP.82	1465408
7411.1002		202	KAP.80	..	39468				
7411.1009		2244				8301.1000		166	17553
7411.2100		346	8101.9300	1	4747	8301.2000		54	11726
7411.2200		129	8101.9900	4	2775	8301.3000		31	5447
7411.2900		480	8104.1100	6338	123424	8301.4001		125	18535
7412.1000		98	8104.1900	733	14936	8301.4009		445	55940
7412.2000		1592	8104.2000	7417	123267	8301.5000		18	1741
7413.0000		1855	8104.3000	187	4881	8301.6000		324	78940
7414.9000		9	8104.9010	30	1832	8301.7000		42	9411
7415.2900		23	8105.1000	1653	74387	8302.1001		749	46831
7415.3200		51	8105.9000	7	2615	8302.1009		305	19313
7415.3900		38	8108.1000	23	1739	8302.2000		153	7722
7418.1900		227	8108.9000	1116	187089	8302.3000		236	25937
7418.2000		96	8111.0000	2224	31513	8302.4100		2450	114119
7419.9100		55	8112.2000	102	6043	8302.4200		2404	96045
7419.9900		1201	8113.0000	18	2446	8302.4900		2973	162981
KAP.74	..	975682	KAP.81	..	587713	8302.5000		179	8925
						8302.6000		259	43448
7501.1000	136049	3621313	8201.1000	S	66978	8303.0000		2514	58894

TABELL 10. IMPORT. VIKTIGERE VARER GRUPPERT ETTER DET HARMONISERTE SYSTEM (HS)
(FORTS.) IMPORTS OF PRINCIPAL COMMODITIES ACCORDING TO THE HARMONIZED SYSTEM (HS)

VARENR.	1998		VARENR.		1998		VARENR.		1998		
	MENGDEN	VERDI			MENGDEN	VERDI			MENGDEN	VERDI	
											TONN
8304.0000	221	8499	8414.8009	S	38573	685465	8427.2010	S	848	153395	
8305.1000	919	15874	8414.9000		2396	332993	8427.2090	S	260	56878	
8305.2000	445	12561	8415.1001	S	1116	3086	8427.9000	S	11920	33574	
8305.9000	183	8670	8415.1009	S	8519	47476	8428.1001	S	1074	55940	
8306.1000	26	3123	8415.2009	S	3919	18936	8428.1002	S	66	4699	
8306.2100	85	7641	8415.8109	S	3756	36254	8428.1009	S	2672	115748	
8306.2900	772	46877	8415.8209	S	12530	114787	8428.2000	S	567	22909	
8306.3000	536	17811	8415.8300	S	24285	80101	8428.3100	S	8	1614	
8307.1000	250	20034	8415.9009		3390	210205	8428.3200	S	78	1404	
8307.9000	410	22177	8416.1000	S	5327	18026	8428.3300	S	28038	142375	
8308.1000	37	4897	8416.2000	S	374	7277	8428.3900	S	5037	181260	
8308.2000	266	16831	8416.3000	S	19	4019	8428.4000	S	146	48008	
8308.9000	184	14110	8416.9000		336	30152	8428.6000	S	57	19431	
8309.1000	178	3497	8417.1000	S	2049	38984	8428.9091	S	1163	26481	
8309.9000	1552	51121	8417.2000	S	61	3065	8428.9099	S	16442	246247	
8310.0000	241	49040	8417.8000	S	967	19374	8429.1100	S	22	21259	
8311.1000	2459	64041	8417.9000		569	43150	8429.1900	S	15	5137	
8311.2000	3497	75144	8418.1009	S	80705	203669	8429.2000	S	25	24929	
8311.3000	155	8465	8418.2109	S	87860	167839	8429.4000	S	88	19859	
8311.9000	7356	141663	8418.2209	S	5386	15830	8429.5101	S	25	7110	
KAP.83	..	1375588	8418.2909	S	6243	10765	8429.5102	S	651	357115	
			8418.3009	S	58377	83261	8429.5201	S	532	269217	
8401.3000	S	290	1282	8418.4009	S	23747	50847	8429.5202	S	252	156570
8402.1200	S	33	9239	8418.5009	S	44843	252695	8429.5911	S	129	36180
8402.1900	S	343	15505	8418.6109	S	7713	65272	8429.5919	S	801	331053
8402.2000	S	91	6474	8418.6909	S	26793	165599	8429.5990	S	290	36164
8402.9090	S	145	17122	8418.9109		389	19784	8430.1010	S	9	4027
8403.1001	S	715	6499	8418.9909		1418	118298	8430.1020	S	7	2849
8403.1009	S	1019	11297	8419.1900	S	737	3355	8430.2001	S	910	5831
8403.9000	S	292	21736	8419.2000	S	1243	34894	8430.2009	S	3104	39355
8404.1000	S	5398	4264	8419.3100	S	82	6685	8430.3100	S	53	110908
8404.2000	S	40	1315	8419.3200	S	81	9410	8430.3900	S	1476	12757
8404.9000	S	49	9216	8419.3900	S	12511	59684	8430.4100	S	63	62402
8405.1000	S	212	310767	8419.4000	S	345	12072	8430.4900	S	415	26944
8405.9000	S	57	10933	8419.5000	S	91752	466835	8430.5000	S	70	7781
8406.9000	S	95	49566	8419.6000	S	370	40347	8430.6100	S	379	9087
8407.1000	S	73	19382	8419.8100	S	13589	103467	8430.6900	S	781	24698
8407.2101	S	17283	107689	8419.8900	S	15892	162987	8431.1000	S	1936	100396
8407.2102	S	5173	106888	8419.9000	S	2656	229069	8431.2010	S	2999	160861
8407.2900	S	585	14757	8420.1000	S	238	2911	8431.2090	S	713	59104
8407.3200	S	1414	5378	8420.9100		112	12561	8431.3110	S	219	14461
8407.3300	S	326	2858	8420.9900		10	1943	8431.3190	S	3526	213160
8407.3400	S	1234	15682	8421.1100	S	287	2629	8431.3910	S	10	2127
8407.9000	S	15926	22522	8421.1200	S	2423	4548	8431.3990	S	4600	244132
8408.1001	S	782	16822	8421.1910	S	1272	33333	8431.4110	S	18	1915
8408.1002	S	680	24615	8421.1990	S	2074	48871	8431.4120	S	792	27433
8408.1003	S	453	22809	8421.2100	S	98980	126613	8431.4190	S	3129	141621
8408.1004	S	1695	194045	8421.2300	S	2373475	100908	8431.4200	S	304	5974
8408.1005	S	109	69135	8421.2900	S	541552	159612	8431.4300	S	5695	882548
8408.1009	S	138	457443	8421.3100	S	454614	31050	8431.4910	S	52	8369
8408.2000	S	1246	55386	8421.3900	S	560124	311780	8431.4920	S	1352	97160
8408.9000	S	1022	155927	8421.9110		116	36716	8431.4930	S	1117	55850
8409.1000	S	25	11242	8421.9190		171	45603	8431.4940	S	381	10027
8409.9101	S	25	2902	8421.9900		1753	244197	8431.4950	S	6	1057
8409.9109	S	628	101570	8422.1100	S	102424	260165	8431.4990	S	3005	209496
8409.9901	S	115	17034	8422.1900	S	4118	70652	8432.1000	S	313	7313
8409.9909	S	4287	533929	8422.2000	S	304	22727	8432.2100	S	78	1866
8410.1100	S	116	5281	8422.3001	S	237	18343	8432.2901	S	106	3697
8410.1200	S	2	2951	8422.3009	S	2494	126035	8432.2902	S	3115	4903
8410.9000	S	785	58765	8422.4000	S	5673	342548	8432.2909	S	850	17464
8411.1100	S	63	6898	8422.9000	S	384	129102	8432.3001	S	24	1278
8411.1200	S	9	75775	8423.1001	S	79980	9182	8432.3009	S	592	22251
8411.2100	S	8	8591	8423.1002	S	117133	9388	8432.4001	S	336	6483
8411.2200	S	5	21461	8423.2000	S	222	26744	8432.4002	S	752	8275
8411.8110	S	5	2707	8423.3000	S	79	8278	8432.8000	S	9739	66699
8411.8190	S	9	37650	8423.8100	S	29844	24501	8432.9000	S	2178	91356
8411.8210	S	2	13207	8423.8200	S	2533	17704	8433.1100	S	78052	149696
8411.8290	S	25	366082	8423.8900	S	7741	12628	8433.1901	S	9042	4288
8411.9100	S	430	607855	8423.9000	S	134	36815	8433.1909	S	15044	22846
8411.9910	S	16	102171	8424.1009	S	164157	53795	8433.2000	S	2146	37607
8411.9990	S	634	404132	8424.2001	S	20091	10067	8433.3001	S	72	1320
8412.1090	S	442	8269	8424.2009	S	130340	19631	8433.3002	S	49	1345
8412.2100	S	44030	100211	8424.3001	S	64644	105917	8433.3009	S	440	8808
8412.2900	S	28903	169716	8424.3009	S	14486	32831	8433.4000	S	640	45617
8412.3100	S	47470	30194	8424.8100	S	243530	27427	8433.5100	S	155	53601
8412.3900	S	9655	23267	8424.8900	S	546883	53947	8433.5200	S	12	1094
8412.8000	S	2103	11634	8424.9010		99	15697	8433.5300	S	88	10492
8412.9010	S	1093	70128	8424.9020		173	13004	8433.5900	S	384	17806
8412.9090	S	699	78604	8424.9030		309	43326	8433.6000	S	109	13937
8413.1100	S	3075	36883	8424.9090		853	116093	8433.9010	S	208	15965
8413.1900	S	25226	25573	8425.1101	S	671	3688	8433.9090	S	675	43180
8413.2000	S	1088263	13792	8425.1109	S	1851	13866	8434.2000	S	116	29714
8413.3000	S	157313	63195	8425.1900	S	15731	29796	8434.9010	S	706	40573
8413.4000	S	49	5051	8425.3100	S	2076	53251	8434.9020	S	107	28049
8413.5000	S	32886	170102	8425.3900	S	21503	72239	8435.1000	S	3027	3825
8413.6000	S	46834	174226	8425.4100	S	806	18411	8436.1000	S	507	5768
8413.7000	S	38914	208429	8425.4200	S	53277	45722	8436.2100	S	336	4071
8413.8100	S	137287	239595	8425.4900	S	20231	45269	8436.2900	S	164	10149
8413.8200	S	747	3585	8426.1100	S	125	22197	8436.8000	S	20072	128976
8413.9100	S	2464	430044	8426.1210	S	120	27816	8436.9100	S	159	6504
8413.9200	S	28	14779	8426.1220	S	1	2857	8436.9900	S	1548	78615
8414.1000	S	29735	43981	8426.1900	S	649	112061	8437.1000	S	72	7793
8414.2000	S	158103	4303	8426.2000	S	68	34020	8437.8000	S	386	26961
8414.3001	S	10014	15837	8426.3000	S	38	19120	8437.9000	S	496	44565
8414.3009	S	71593	119907	8426.4100	S	80	66636	8438.1000	S	1530	59689
8414.4000	S	11945	70903	8426.4900	S	88	48260	8438.2000	S	33	13276
8414.5100	S	172026	29622	8426.9100	S	682	86536	8438.4000	S	1730	77722
8414.5900	S	347581	174742	8426.9900	S	787	42633	8438.5000	S	1451	80249
8414.6000	S	111477	57864	8427.1010	S	2893	311518	8438.6000	S	518	8895
8414.8001	S	2553	57536	8427.1090	S	441	47593	8438.8001	S	96	34616

TABELL 10. IMPORT. VIKTIGERE VARER GRUPPERT ETTER DET HARMONISERTE SYSTEM (HS)
(FORTS.) IMPORTS OF PRINCIPAL COMMODITIES ACCORDING TO THE HARMONIZED SYSTEM (HS)

VARENR.	1998		VARENR.	1998		VARENR.	1998				
	MENGDE	VERDI		MENGDE	VERDI		MENGDE	VERDI			
	TONN	1000 KR		TONN	1000 KR		TONN	1000 KR			
8438.8005	S	465	113199	8459.6100	S	34	12716	8475.2900	S	25	1977
8438.8009	S	7692	78957	8459.6900	S	109	13955	8475.9000	S	19	12359
8438.9000	S	1657	238615	8459.7000	S	215	1847	8476.2100	S	4887	44630
8439.1000	S	115	43380	8460.1100	S	8	1497	8476.2900	S	548	5401
8439.2000	S	11	1603	8460.1900	S	185	4328	8476.8100	S	916	9566
8439.3000	S	34	5112	8460.2100	S	25	5018	8476.8900	S	1619	12488
8439.9100	S	2365	236249	8460.2900	S	558	23494	8476.9000	S	119	32366
8439.9900	S	816	91089	8460.3100	S	8	1414	8477.1000	S	93	39530
8440.1010	S	47	5246	8460.3900	S	4240	5336	8477.2000	S	71	25196
8440.1090	S	2172	45791	8460.4000	S	163	1582	8477.3000	S	18	31129
8440.9090	S	21	9650	8460.9000	S	4644	11679	8477.4000	S	36	11139
8441.1000	S	5001	25359	8461.1000	S	162	1550	8477.5100	S	65	2489
8441.2000	S	59	11922	8461.2000	S	4	1483	8477.5900	S	285	4202
8441.3000	S	34	6664	8461.4000	S	5	2336	8477.8000	S	417	75197
8441.4000	S	39	23171	8461.5000	S	2475	35281	8477.9000	S	207	60796
8441.8000	S	1471	31527	8461.9000	S	468	8742	8478.1000	S	12	20056
8441.9000	S	1092	152050	8462.1000	S	259	10402	8478.9000	S	7	5288
8442.1000	S	102	29257	8462.2100	S	178	42011	8479.1010	S	261	34069
8442.2000	S	292	3175	8462.2900	S	1358	68553	8479.1090	S	2496	24393
8442.3000	S	310	27579	8462.3100	S	28	18077	8479.3000	S	87	30634
8442.4000	S	50	21122	8462.3900	S	795	22204	8479.4000	S	101	48581
8442.5000	S	358	30757	8462.4100	S	45	26010	8479.5000	S	99	56721
8443.1100	S	193	234302	8462.4900	S	170	12346	8479.8100	S	371	43093
8443.1200	S	11	2493	8462.9100	S	544	29179	8479.8200	S	6974	141044
8443.1900	S	336	270747	8462.9900	S	859	43341	8479.8901	S	3560	51751
8443.2900	S	392	42366	8463.9000	S	1438	21194	8479.8903	S	2735	14243
8443.3000	S	26	26024	8464.1000	S	380	15491	8479.8909	S	131289	1024255
8443.4000	S	57	1154	8464.2000	S	3554	18983	8479.9010	S	97	49750
8443.5100	S	69	3093	8464.9000	S	3312	35773	8479.9090	S	7727	1141160
8443.5900	S	995	61846	8465.1000	S	645	27394	8480.1000	S	336	2616
8443.6000	S	718	151686	8465.9100	S	31155	103175	8480.3000	S	38	5282
8443.9010	S	655	117439	8465.9200	S	3161	69583	8480.4100	S	54	11618
8443.9090	S	4650	836793	8465.9300	S	6239	21542	8480.4900	S	105	26591
8444.0000	S	125	2734	8465.9400	S	69	12133	8480.5000	S	37	6844
8445.1100	S	45	1504	8465.9510	S	162	2948	8480.6000	S	279	11795
8445.1900	S	32	2339	8465.9590	S	1794	20672	8480.7100	S	230	64633
8445.3000	S	3	1211	8465.9600	S	2640	21438	8480.7900	S	109	14808
8445.4000	S	46	4870	8465.9900	S	5203	72482	8481.1010	S	227	41510
8445.9000	S	159	1051	8466.1000	S	119	38221	8481.1091	S	183	46142
8446.1000	S	22	1112	8466.2000	S	64	12354	8481.1092	S	111	17786
8446.2100	S	7	3168	8466.3000	S	38	9784	8481.1093	S	11	1173
8446.2900	S	172	1009	8466.9100	S	131	21001	8481.1099	S	204	38904
8446.3000	S	9	3810	8466.9200	S	660	79039	8481.2010	S	468	104438
8447.1100	S	7	2066	8466.9300	S	442	91118	8481.2091	S	205	58277
8447.1200	S	4	1800	8466.9400	S	1468	145084	8481.2092	S	130	34438
8447.2000	S	512	7096	8467.1100	S	34608	36764	8481.2093	S	29	5282
8447.9000	S	226	10672	8467.1900	S	47185	32496	8481.2099	S	96	37798
8448.1100	S	153	2229	8467.8100	S	29159	44212	8481.3010	S	102	15706
8448.1900	S	454	1332	8467.8901	S	9793	14236	8481.3091	S	773	185894
8448.2000	S	26	11115	8467.8902	S	12016	7742	8481.3092	S	244	54744
8448.3200	S	6	1464	8467.8909	S	30581	14670	8481.3093	S	7	3760
8448.3900	S	31	3299	8467.9100	S	83	12440	8481.3099	S	150	32565
8448.4900	S	29	6682	8467.9200	S	123	18537	8481.4010	S	215	48847
8448.5100	S	1	1353	8467.9900	S	153	24436	8481.4091	S	1136	285069
8448.5900	S	27	6181	8468.1000	S	3413	4470	8481.4092	S	483	62923
8449.0000	S	144	3477	8468.2000	S	2310	5065	8481.4093	S	28	3497
8450.1100	S	160294	456752	8468.8000	S	356	11156	8481.4099	S	891	218151
8450.1200	S	596	4228	8468.9000	S	188	35168	8481.8010	S	1394	191503
8450.2000	S	653	22469	8469.2000	S	3597	3145	8481.8091	S	3264	552858
8450.9000	S	283	38008	8470.1000	S	657856	25928	8481.8092	S	1091	197788
8451.1000	S	339	3655	8470.2100	S	27280	8087	8481.8093	S	774	106164
8451.2100	S	52479	115125	8470.2900	S	104413	10767	8481.8094	S	642	67048
8451.2900	S	1700	10425	8470.3000	S	62785	2569	8481.8095	S	229	24457
8451.3001	S	14356	7318	8470.5000	S	13793	55238	8481.8099	S	1052	244998
8451.3009	S	1701	16055	8470.9010	S	2134	12109	8481.9010	S	87	23617
8451.4000	S	182	9365	8470.9020	S	2745	42309	8481.9090	S	933	262111
8451.5000	S	73	12549	8471.1000	S	4729	200711	8482.1000	S	975	132278
8451.8000	S	3358	15859	8471.3000	S	81378	1015400	8482.2000	S	249	34341
8451.9000	S	68	12725	8471.4100	S	18844	190752	8482.3000	S	401	42226
8452.1000	S	22203	34430	8471.4900	S	196732	1927044	8482.4000	S	23	4863
8452.2100	S	121	8636	8471.5000	S	187046	1173917	8482.5000	S	145	19482
8452.2900	S	855	20373	8471.6001	S	42724	97211	8482.8000	S	275	29591
8452.3000	S	3	1346	8471.6002	S	19015	70813	8482.9100	S	27	2549
8452.4000	S	10	1319	8471.6003	S	240896	526111	8482.9900	S	85	10754
8452.9000	S	27	10066	8471.6009	S	877700	1312619	8483.1010	S	439	30349
8453.1000	S	48	1769	8471.7000	S	701263	1096028	8483.1090	S	2871	134737
8453.2000	S	162	1284	8471.8000	S	124416	288605	8483.2000	S	116	11288
8453.9090	S	15	2076	8471.9000	S	219537	598011	8483.3000	S	710	102699
8454.2000	S	1139	10223	8472.1000	S	880	2268	8483.4001	S	388	39078
8454.3000	S	214	61124	8472.2000	S	186	1779	8483.4009	S	3045	301633
8454.9000	S	190	20465	8472.3000	S	1158	62660	8483.5010	S	58	4374
8455.3000	S	619	14178	8472.9010	S	2167	27942	8483.5090	S	244	15771
8455.9000	S	256	31977	8472.9090	S	609513	91187	8483.6000	S	716	104638
8456.1000	S	32	32868	8473.1000	S	30	9899	8483.9000	S	2136	220942
8456.3000	S	13	7044	8473.2100	S	21	12380	8484.1000	S	195	47892
8457.1000	S	80	106532	8473.2900	S	159	52332	8484.2000	S	42	36920
8457.2000	S	5	1328	8473.3000	S	6430	3774895	8484.9000	S	291	73191
8457.3000	S	5	9108	8473.4000	S	134	42870	8485.1001	S	39	4787
8458.1100	S	132	71542	8473.5000	S	39	16046	8485.1002	S	352	36861
8458.1900	S	618	18675	8474.1000	S	353	66788	8485.1009	S	508	40951
8458.9100	S	23	28362	8474.2001	S	80	73333	8485.9010	S	171	51583
8458.9900	S	131	18459	8474.2009	S	303	23109	8485.9090	S	2618	226009
8459.1000	S	217	18456	8474.3101	S	47	3754	KAP.84	47757812
8459.2100	S	16	1363	8474.3109	S	6391	24602				
8459.2900	S	3499	17703	8474.3200	S	3	1094	8501.1000	S	1169760	99351
8459.3100	S	52	21766	8474.3900	S	291	15391	8501.2000	S	30406	55034
8459.3900	S	167	14392	8474.8000	S	690	29731	8501.3101	S	9969	11845
8459.4000	S	96	2196	8474.9010	S	634	32751	8501.3102	S	5328	3287
8459.5100	S	49	5277	8474.9090	S	3441	281220	8501.3109	S	52440	35866
8459.5900	S	16	2595	8475.2100	S	8	14777	8501.3201	S	5330	9796

TABELL 10. IMPORT. VIKTIGERE VARER GRUPPERT ETTER DET HARMONISERTE SYSTEM (HS)
(FORTS.) IMPORTS OF PRINCIPAL COMMODITIES ACCORDING TO THE HARMONIZED SYSTEM (HS)

VARENR.	1998		VARENR.	1998		VARENR.	1998			
	MENGDE	VERDI		MENGDE	VERDI		MENGDE	VERDI		
	TONN	1000 KR		TONN	1000 KR		TONN	1000 KR		
8501.3202	S	69	1514	8514.1010	S	108	2083	8526.6000	15	7866
8501.3209	S	5762	15413	8514.1090	S	662	13841	8526.9100	245	350369
8501.3300	S	1282	7960	8514.2010	S	433	5330	8526.9900	747	631452
8501.3400	S	71	6957	8514.2090	S	529	8647	8525.1010	S	35562
8501.4000	S	149195	54967	8514.3010	S	624	12083	8525.1020	S	10005
8501.5101	S	2389	5601	8514.3090	S	977	18102	8525.2001	S	782992
8501.5109	S	22053	34768	8514.4000	S	382	9493	8525.2009	S	140335
8501.5201	S	10835	29962	8514.9010	S	1328	27887	8525.3000	S	12390
8501.5202	S	8003	32207	8514.9020	S	89	14772	8525.4000	S	55785
8501.5203	S	24086	22503	8514.9090	S	375	20974	8526.1000	S	3554
8501.5204	S	4625	16063	8515.1100	S	29727	2751	8526.9100	S	26660
8501.5205	S	4751	25117	8515.1900	S	1469	2423	8526.9200	S	33448
8501.5301	S	1406	35010	8515.2100	S	2417	18080	8527.1202	S	8782
8501.5302	S	2297	37142	8515.2900	S	1332	10613	8527.1209	S	51735
8501.5305	S	103	25372	8515.3100	S	12652	66459	8527.1301	S	15596
8501.5309	S	35210	135057	8515.3900	S	3696	14864	8527.1302	S	98134
8501.6100	S	11649	12240	8515.8000	S	7172	28992	8527.1303	S	2066
8501.6200	S	885	35095	8515.9000	S	746	104923	8527.1309	S	59750
8501.6300	S	189	9627	8516.1001	S	17225	6275	8527.1900	S	163943
8501.6400	S	826	110526	8516.1002	S	29005	6022	8527.2100	S	179703
8502.1100	S	1586	15300	8516.2100	S	72300	25708	8527.2900	S	33181
8502.1200	S	169	12489	8516.2901	S	31546	9914	8527.3101	S	1080
8502.1300	S	104	68064	8516.2902	S	30904	8171	8527.3109	S	97481
8502.2000	S	2638	25196	8516.2909	S	270428	80373	8527.3200	S	97412
8502.3100	S	273	26638	8516.3100	S	192201	15223	8527.3901	S	7529
8502.3900	S	2313	16508	8516.3200	S	58852	4606	8527.3903	S	31106
8502.4000	S	850	12653	8516.3300	S	3009	1098	8527.3909	S	6574
8503.0000	S	824	87405	8516.4000	S	166689	23452	8527.9000	S	58252
8504.1000	S	3532535	84644	8516.5000	S	103489	75213	8528.1201	S	40541
8504.2100	S	91804	18285	8516.6001	S	17805	21503	8528.1202	S	83262
8504.2200	S	483	19263	8516.6002	S	64902	165953	8528.1203	S	22422
8504.2300	S	28	31683	8516.6003	S	11254	27568	8528.1204	S	154921
8504.3100	S	1594518	103425	8516.6004	S	8077	4819	8528.1205	S	13952
8504.3200	S	277454	23115	8516.6005	S	4942	9890	8528.1206	S	2426
8504.3300	S	32602	33076	8516.6009	S	178647	102298	8528.1208	S	71229
8504.3400	S	600	71337	8516.7100	S	291357	69436	8528.2100	S	8067
8504.4010	S	231903	82799	8516.7200	S	133051	13628	8528.2200	S	3248
8504.4091	S	23605	27039	8516.7900	S	512195	83912	8528.3000	S	2161
8504.4099	S	1530777	402687	8516.8000	S	1265817	72754	8529.1010	S	486
8504.5000	S	10000744	36564	8516.9001	S	384	21222	8529.1090	S	431
8504.9010	S	1068	57525	8516.9009	S	708	60547	8529.9010	S	218
8504.9020	S	48	5648	8517.1100	S	342637	222753	8529.9091	S	101
8504.9090	S	555	66641	8517.1900	S	512418	256421	8529.9095	S	78
8505.1100	S	71	12654	8517.2100	S	66338	161212	8529.9096	S	71
8505.1900	S	93	8281	8517.2200	S	145	5906	8529.9099	S	377
8505.2000	S	126	16715	8517.3001	S	897	34055	8530.1000	S	10
8505.3000	S	22	3072	8517.3002	S	14248	135241	8530.8000	S	73
8505.9001	S	14	6120	8517.3009	S	85207	231188	8530.9000	S	146
8505.9009	S	142	30173	8517.5000	S	509425	1006891	8531.1000	S	370
8506.1001	S	20736878	68726	8517.8000	S	90853	116619	8531.2000	S	48
8506.1002	S	2347351	4255	8517.9020	S	17	16061	8531.8000	S	102
8506.1009	S	14620661	38399	8517.9091	S	687	689654	8531.9000	S	337
8506.4000	S	1623867	4854	8517.9099	S	1292	1127268	8532.1000	S	54
8506.5000	S	1452860	38796	8518.1000	S	261529	34672	8532.2100	S	7
8506.6000	S	1035654	3371	8518.2100	S	328512	54237	8532.2200	S	42
8506.8000	S	1487119	18806	8518.2200	S	248836	127040	8532.2300	S	6
8506.9000	S	27	2690	8518.2900	S	289614	22271	8532.2400	S	10
8507.1000	S	563111	133845	8518.3000	S	516934	71217	8532.2500	S	23
8507.2000	S	348256	107136	8518.4000	S	33843	57290	8532.2900	S	39
8507.3000	S	1403719	63805	8518.5000	S	9787	31045	8532.3000	S	60
8507.4000	S	24099	1965	8518.9019	S	115	13774	8532.9000	S	28
8507.8000	S	491608	70189	8518.9090	S	136	33619	8533.1000	S	5
8507.9001	S	16	1007	8519.1000	S	77	2861	8533.2100	S	18
8507.9009	S	341	18942	8519.3900	S	2795	1851	8533.2900	S	35
8508.1000	S	190619	114007	8519.9200	S	34259	2881	8533.3100	S	3
8508.2001	S	13300	8927	8519.9300	S	6318	1090	8533.3900	S	6
8508.2002	S	36634	12640	8519.9901	S	188672	128307	8533.4000	S	23
8508.2009	S	94664	58938	8519.9909	S	8618	9459	8533.9000	S	8
8508.8001	S	7100	4355	8520.1000	S	7231	4575	8534.0000	S	353
8508.8002	S	62309	24016	8520.2000	S	11911	2828	8535.1000	S	135
8508.8005	S	131243	54149	8520.3201	S	9021	4508	8535.2100	S	96
8508.8006	S	9984	4223	8520.3202	S	2105	1668	8535.2900	S	82
8508.8007	S	82924	18796	8520.3301	S	21683	4209	8535.3000	S	279
8508.8009	S	224827	114871	8520.3309	S	5075	3219	8535.4000	S	142
8508.9000	S	353	47293	8520.9000	S	29453	39688	8535.9000	S	344
8509.1000	S	353475	193428	8521.1001	S	146095	210899	8536.1001	S	123
8509.2000	S	1013	3550	8521.1009	S	37288	53084	8536.1009	S	236
8509.3000	S	229	1153	8521.9000	S	12266	30490	8536.2001	S	341
8509.4000	S	262843	77082	8522.1000	S	2	2015	8536.2002	S	34
8509.8000	S	275596	67987	8522.9000	S	123	44034	8536.2009	S	335
8509.9000	S	599	59393	8523.1101	S	663759	8671	8536.3001	S	87
8510.1000	S	139731	39219	8523.1109	S	338709	8396	8536.3005	S	2
8510.2000	S	130527	18725	8523.1201	S	387321	2363	8536.3009	S	222
8510.3000	S	35603	5190	8523.1209	S	269007	30502	8536.4100	S	68
8510.9010	S	7	1596	8523.1302	S	2412235	62763	8536.4901	S	20
8510.9020	S	7	1456	8523.1304	S	439497	20892	8536.4902	S	28
8511.1000	S	2803766	35834	8523.1305	S	113050	1223	8536.4909	S	353
8511.2000	S	13830	14391	8523.1308	S	297957	39679	8536.5010	S	58
8511.3000	S	14976	3934	8523.2000	S	387	52034	8536.5091	S	101
8511.4000	S	68502	56376	8523.3000	S	95	30417	8536.5092	S	293
8511.5000	S	24034	26106	8523.9000	S	310	60871	8536.5099	S	314
8511.8000	S	62954	10117	8524.1000	S	159592	4906	8536.6110	S	142
8511.9000	S	172	29908	8524.3100	S	978742	82661	8536.6120	S	4
8512.1000	S	47	7308	8524.3200	S	21178208	469200	8536.6190	S	119
8512.2000	S	935	136297	8524.3900	S	2845549	197575	8536.6900	S	679
8512.3000	S	25	4626	8524.4000	S	86524	33899	8536.9011	S	485
8512.4000	S	104	15396	8524.5100	S	379642	4047	8536.9012	S	110
8512.9000	S	395	49536	8524.5200	S	247645	3068	8536.9090	S	2170
8513.1000	S	334	45935	8524.5301	S	4617452	149263	8537.1001	S	53
8513.9000	S	12	4650	8524.5309	S	150746	8065	8537.1009	S	870

TABELL 10. IMPORT. VIKTIGERE VARER GRUPPERT ETTER DET HARMONISERTE SYSTEM (HS)
(FORTS.) IMPORTS OF PRINCIPAL COMMODITIES ACCORDING TO THE HARMONIZED SYSTEM (HS)

VARENR.	1998		VARENR.	1998		VARENR.	1998		
	MENGDE	VERDI		MENGDE	VERDI		MENGDE	VERDI	
	TONN	1000 KR		TONN	1000 KR		TONN	1000 KR	
8537.2000	530	133528	8607.1900	1349	52102	8711.3000	S	626	12658
8538.1000	3253	173034	8607.2100	1137	19967	8711.4000	S	4582	144891
8538.9010	63	31161	8607.2900	15	2944	8711.5000	S	4950	230974
8538.9020	2	1722	8607.3000	92	12199	8711.9000	S	297	1797
8538.9030	4	4568	8607.9100	154	45737	8712.0000	S	246780	302009
8538.9090	2276	439695	8607.9900	1162	171774	8713.1000	S	9787	39683
8539.1000	42	11191	8608.0000	245	18530	8713.9001	S	2893	99155
8539.2100	354	52938	8609.0009	23401	304443	8713.9009	S	219	8484
8539.2200	1005	86792	KAP.86	..	947665	8714.1100	S	7	1750
8539.2901	99	18056	8701.1000	S	181	8714.1900	S	325	80759
8539.2909	260	35777	8701.2000	S	59	8714.2000	S	476	111609
8539.3100	1531	139695	8701.3000	S	22	8714.9100	S	264	23305
8539.3200	72	27336	8701.9001	S	321	8714.9200	S	40	4812
8539.3900	291	57468	8701.9002	S	174	8714.9300	S	136	15315
8539.4100	10	1576	8701.9003	S	343	8714.9400	S	137	15966
8539.4900	132	20368	8701.9004	S	1473	8714.9500	S	65	3475
8539.9010	S	1053	8701.9005	S	1180	8714.9600	S	205	13779
8540.1100	S	722	8701.9009	S	166	8714.9900	S	961	79890
8540.2000	S	840	8702.1001	S	1159	8715.0001	S	47506	18417
8540.7100	S	33	8702.1002	S	314	8715.0002	S	9052	10148
8540.7900	S	4045	8702.9000	S	118	8715.0003	S	6058	3921
8540.8100	S	438	8703.1001	S	3508	8715.0004	S	5719	5442
8540.8900	S	64521598	8703.1002	S	301	8715.0009	S	163	10338
8541.1000	S	35944092	8703.2101	S	2694	8716.1000	S	2499	242548
8541.2100	S	10213210	8703.2105	S	523	8716.2000	S	818	27343
8541.2900	S	1322014	8703.2109	S	89	8716.3100	S	147	39955
8541.3000	S	764189	8703.2201	S	28938	8716.3900	S	6842	331518
8541.4001	S	10675720	8703.2205	S	52	8716.4000	S	2539	53983
8541.4009	S	2487879	8703.2209	S	319	8716.8001	S	103820	74777
8541.5000	S	2841897	8703.2301	S	86458	8716.8009	S	23807	32248
8541.6000	S	1	8703.2305	S	1402	8716.9000	S	4887	192076
8541.9010	S	8	8703.2309	S	19867	KAP.87	26685118
8541.9090	S	8484576	8703.2401	S	565	8801.1000	S	324	1506
8542.1200	S	26085355	8703.2405	S	12	8802.1100	S	9	14387
8542.1300	S	2244059	8703.2409	S	594	8802.1200	S	2	145298
8542.1400	S	4183408	8703.3109	S	53	8802.2000	S	16	103565
8542.1900	S	20529290	8703.3201	S	8122	8802.3000	S	5	214321
8542.3000	S	544325	8703.3205	S	2286	8802.4000	S	8	1945081
8542.4000	S	745305	8703.3209	S	1706	8803.1000	S	39	87150
8542.5000	S	26	8703.3301	S	514	8803.2000	S	26	88896
8542.9000	S	10407	8703.3305	S	406	8803.3000	S	1235	1132597
8543.1900	S	15314	8703.3309	S	144	8803.9000	S	39	62084
8543.2000	S	884	8704.1000	S	88	8804.0000	S	5	6356
8543.3000	S	1766	8704.2101	S	921	8805.2000	S	14	83329
8543.4000	S	7	8704.2102	S	18177	KAP.88	3885490
8543.8100	S	37594	8704.2109	S	352	8901.1001	B	444	40010
8543.8901	S	44085	8704.2201	S	1143	8901.1002	B	20473	289821
8543.8902	S	396765	8704.2202	S	1724	8901.2001	B	13500	259267
8543.8909	S	337	8704.2209	S	256	8901.2002	B	24817	125510
8543.9000	S	1489	8704.2301	S	1027	8901.2003	B	323400	3680147
8544.1100	S	573	8704.2302	S	303	8901.2004	B	556323	1723715
8544.1900	S	920	8704.2309	S	117	8901.3002	B	23996	153833
8544.2000	S	670	8704.3101	S	316	8901.9001	B	116916	565139
8544.3000	S	1413	8704.3102	S	3390	8901.9002	B	827363	2584337
8544.4100	S	38	8704.3109	S	71	8901.9003	B	37460	745205
8544.4901	S	327	8704.9000	S	13	8901.9004	B	659427	1573766
8544.4903	S	227	8705.1000	S	14	8902.0001	B	716	48756
8544.4909	S	2378	8705.2000	S	55	8902.0002	B	6795	304500
8544.5100	S	1502	8705.3000	S	3	8903.1000	S	29332	27269
8544.5901	S	2165	8705.4000	S	40	8903.9101	S	234	10869
8544.5902	S	1376	8706.0001	S	64	8903.9102	S	210	180352
8544.5903	S	143	8706.0099	S	202	8903.9201	S	1035	288327
8544.5904	S	199	8707.1000	S	235	8903.9202	S	102	36908
8544.5905	S	948	8707.9010	S	57	8903.9901	S	2087	66172
8544.5906	S	494	8707.9090	S	789	8903.9902	S	968	75302
8544.5909	S	6150	8708.1000	S	22	8903.9903	S	201	4296
8544.6001	S	656	8708.2100	S	387	8903.9904	S	2237	9519
8544.6002	S	620	8708.2109	S	786	8903.9905	S	416	5545
8544.6009	S	542	8708.2910	S	58	8903.9909	S	40	3527
8544.7000	S	712	8708.2990	S	97	8904.0000	S	5	26630
8545.1100	S	18992	8708.3110	S	4596	8905.2000	S	4	5686701
8545.1901	S	147878	8708.3190	S	11	8905.9000	S	3	6965
8545.1909	S	49	8708.3910	S	902	8906.0001	S	92	5534
8545.2000	S	11	8708.3990	S	164	8906.0009	S	141	1182803
8545.9000	S	537	8708.4010	S	2238	8907.1001	S	1723	43461
8546.1000	S	318	8708.4090	S	80	8907.1009	S	440	4804
8546.2001	S	169	8708.5010	S	615	8907.9001	S	66	3871
8546.2002	S	14	8708.5090	S	653	8907.9009	S	2554	22080
8546.9000	S	344	8708.6010	S	265	KAP.89	19786795
8547.1001	S	49	8708.6090	S	18	9001.1000	S	39	61985
8547.1002	S	25	8708.7010	S	124	9001.3000	S	8146828	218117
8547.2000	S	147	8708.7090	S	313	9001.4000	S	681697	41640
8547.9010	S	16	8708.8090	S	7231	9001.5000	S	718726	38394
8547.9090	S	301	8708.9190	S	927	9001.9000	S	24	19072
8548.1000	S	3	8708.9210	S	232	9002.1100	S	46022	46734
8548.9000	S	10	8708.9290	S	47	9002.1900	S	37265	14226
KAP.85	..	26479906	8708.9310	S	2890	9002.2000	S	6	7545
8601.1000	S	5	8708.9390	S	47	9002.9000	S	35	47266
8602.1000	S	6	8708.9490	S	424	9003.1100	S	218719	37953
8603.1000	S	5	8708.9910	S	391	9003.1900	S	415796	75189
8604.0000	S	65	8708.9990	S	994	9003.9000	S	20	17918
8605.0000	S	283	8709.1100	S	14731	9004.1000	S	2327210	73070
8606.1000	S	16	8709.1900	S	90	9004.9000	S	1533968	43453
8606.2000	S	3	8709.9000	S	82	9005.1000	S	166368	27812
8606.9100	S	3	8710.0000	S	221	9005.8000	S	22990	9382
8606.9900	S	7	8711.1000	S	934	9005.9000	S	10	4201
8607.1100	S	358	8711.2000	S	6705	9006.2000	S	33	1357
8607.1200	S	223		S	2135				

TABELL 10. IMPORT. VIKTIGERE VARER GRUPPERT ETTER DET HARMONISERTE SYSTEM (HS)
(FORTS.) IMPORTS OF PRINCIPAL COMMODITIES ACCORDING TO THE HARMONIZED SYSTEM (HS)

VARENDR.	1998		VARENDR.		1998		VARENDR.	1998	
	MENGDE	VERDI			MENGDE	VERDI		MENGDE	VERDI
	TONN	1000 KR			TONN	1000 KR		TONN	1000 KR
9404.9004	1065	66142	9506.1103	P	72008	23504	9606.2900	7	2610
9404.9006	1593	102451	9506.1109		337	66558	9607.1100	41	5902
9405.1000	4912	420944	9506.1200		136	22564	9607.1900	107	13628
9405.2000	2619	171521	9506.1901	P	85742	5098	9607.2000	41	3289
9405.3000	266	17420	9506.1909		38	6307	9608.1000	415	75779
9405.4000	4831	432687	9506.2100	S	726	1226	9608.2000	187	24713
9405.5000	1222	53902	9506.2900		316	29458	9608.3100	141	14102
9405.6000	344	50296	9506.3100		124	34408	9608.3900	61	9271
9405.9100	286	15091	9506.3200		118	12853	9608.4000	24	5446
9405.9200	428	21776	9506.3900		97	11904	9608.5000	31	3407
9405.9900	1060	113536	9506.4000		43	1856	9608.6000	5	1303
9406.0010	1211	16297	9506.5100		38	8487	9608.9900	46	6645
9406.0021	16154	170629	9506.5900		89	8270	9609.1000	190	15988
9406.0029	11750	135637	9506.6100		29	2279	9609.2000	34	2720
9406.0091	2125	42795	9506.6200		306	25630	9609.9000	141	8003
9406.0099	2888	73437	9506.6909		103	7963	9610.0000	273	12230
KAP.94	..	7623352	9506.7000	P	335498	65650	9611.0000	73	15092
9501.0000	638	25938	9506.9100		2692	128862	9612.1000	S 1180113	52660
9502.1000	813	59806	9506.9901		28	2587	9612.2000	14	2900
9502.9100	87	8800	9506.9902		8	1258	9613.1000	280	30398
9502.9900	88	7549	9506.9909		2349	115299	9613.2000	16	2442
9503.1000	26	9204	9507.1000		133	25775	9613.8000	19	1985
9503.2000	105	17837	9507.2000		161	22261	9614.2000	4	1814
9503.3000	674	76370	9507.3000		76	17714	9614.9000	30	1493
9503.4100	634	55010	9507.9000		295	35029	9615.1100	33	4633
9503.4900	355	25554	9508.0000		114	15671	9615.1900	48	15652
9503.5000	81	5124	KAP.95		..	1908460	9615.9090	30	5543
9503.6000	213	10901	9602.0000		29	6345	9617.0000	828	59999
9503.7000	1049	65199	9603.1000		154	9356	9618.0010	73	8517
9503.8000	637	40754	9603.2100		436	48522	9618.0090	109	10384
9503.9000	4583	252006	9603.2900		208	17390	KAP.96	..	683369
9504.1000	492	167437	9603.3000		78	11323	9701.1000	35	41271
9504.2000	153	6971	9603.4000		1087	72940	9701.9000	5	1958
9504.3000	620	135966	9603.5000		226	16374	9702.0000	2	2143
9504.4000	S 1012618	6032	9603.9000		1081	66607	9703.0000	272	17186
9504.9000	1255	75582	9605.0000		30	1751	9704.0000	5	3909
9505.1000	2124	93193	9606.1000		29	4490	9705.0000	15	2311
9505.9000	680	44380	9606.2100		15	3799	9706.0000	134	11849
9506.1101	P 74741	19330	9606.2200		8	1669	KAP.97	..	80626

TABELL 11. EKSPORT. VIKTIGERE VARER GRUPPERT ETTER DET HARMONISERTE SYSTEM (HS)
EXPORTS OF PRINCIPAL COMMODITIES ACCORDING TO THE HARMONIZED SYSTEM (HS)

TEKSTEN TIL DE VARENUMMER SOM ER GITT I TABELLEN, FINNES I STATISTISK VAREFORTEGNELSE FOR UTENRIKS-HANDELEN 1998, UTGITT I SERIEN NORGES OFFISIELLE STATISTIKK OG KAN FÅS VED HENVENDELSE TIL BYRÅET. FINNES OGSÅ PÅ WEB-SIDE (SE WEB-ADRESSEN PÅ SIDE 2) VAREFORTEGNELSEN ER OGSÅ INNARBEIDD I TOLLTARIFFEN, UTGITT AV TOLL- OG AVGIFTS-DIREKTORATET. DEN ER TIL SALGS HOS BOKHANDLERE.

THE DESCRIPTIONS OF THE COMMODITY NUMBERS IN THE TABLE ARE GIVEN IN THE COMMODITY LIST FOR EXTERNAL TRADE STATISTICS, PUBLISHED BY THE CENTRAL BUREAU OF STATISTICS. A COPY CAN BE ORDERED FROM THE BUREAU. CAN ALSO BE FOUND ON THE WEB PAGES. (SEE WEB ADDRESS ON PAGE 2)

MENGDEENHET

.. = OPPGAVE MANGLER
S = STYKKER
P = PAR
TG = 1000 GRAM
TL = 1000 LITER
U = KUBIKKMETER
TU = 1000 KUBIKKMETER
B = BRUTTO REG. TONN
Z = MMH (MEGAWATTTIME)
V = KVADRATMETER
TT = 1000 TONN
TE = TONN, BEREGNET

QUANTITY UNIT

NOT AVAILABLE
NUMBER, PIECES, HEADS
PAIRS
1000 GRAMMES
1000 LITRES
CUBIC METRES
1000 CUBIC METRES
GROSS TONS
MMH (MEGA WATT HOURS)
SQUARE METRES
1000 TONNES
CALCULATED TONNES

OMFANG: VARER SOM HAR EN VERDI PÅ 1 MILL. KR
ELLER MER.

COVERAGE: COMMODITIES WHICH HAVE A VALUE OF
NOK 1 MILLION OR MORE.

TONN ER OMREGNET FOR FØLGENDE VARENUMMER:

2608.0000=60 PROSENT ZN-INNHOLD.
4701.0000-4706.9300=TØRRVEKT M/10 PROSENT VANNINNHOLD
7202.2100 OG 7202.2900=75 PROSENT SI-INNHOLD

THE TONNES FOR THE FOLLOWING COMMODITY NO. ARE CALCULATED:

2608.0000=60 PER CENT ZN-CONTENT.
4701.0000-4706.9300=DRY WEIGHT W/10 PER CENT WATER CONTENT.
7202.2100 AND 7202.2900=75 PER CENT SI-CONTENT.

VARENR.	1998		VARENR.	1998		VARENR.	1998	
	MENGDE	VERDI		MENGDE	VERDI		MENGDE	VERDI
0000.0032	373	46070	0303.3102	873	25142	0305.5104	296	19018
0000.0099	6432	200409	0303.3200	1160	11144	0305.5107	40774	1848386
KAP.00	..	247186	0303.3300	63	2045	0305.5901	25	1271
0101.1100	S 51	1035	0303.3900	383	2624	0305.5902	159	8394
0101.1990	S 42	1856	0303.4900	558	1952	0305.5903	25826	669313
0103.1000	S 332	1858	0303.5001	110926	354062	0305.5904	73	5283
0105.1209	S 157281	2441	0303.5002	11911	33572	0305.5905	5124	163274
0106.0099	2	1337	0303.5003	57808	220502	0305.5906	6972	254711
KAP.01	..	10736	0303.5009	69268	242119	0305.5907	252	11988
0201.2001	223	1785	0303.6000	22552	361957	0305.5908	863	36207
0202.1000	932	6796	0303.7200	15896	272672	0305.6101	1151	5763
0202.2001	438	1941	0303.7300	3658	32958	0305.6109	1572	8915
0202.3009	189	1599	0303.7401	222028	1637404	0305.6200	53432	1586774
0203.2200	173	1903	0303.7402	23695	303472	0305.6901	305	5962
0203.2900	213	1667	0303.7901	104	1456	0305.6902	8433	133849
0206.2100	140	2421	0303.7902	7594	91234	0305.6903	79	2306
0206.2200	498	3312	0303.7903	7651	29565	0305.6904	550	7709
0206.2900	123	2647	0303.7904	3266	26995	0305.6909	267	6219
0207.2500	48	1394	0303.7905	4461	8601	0306.1200	33	1954
0210.1200	66	2263	0303.7909	5637	36325	0306.1301	4251	86503
0210.9000	21	1009	0303.8000	2342	37710	0306.1302	1321	22982
KAP.02	..	36967	0304.1011	12091	574772	0306.1309	550	30365
0301.9200	325	17389	0304.1019	341	13853	0306.1401	29	4177
0301.9901	1	4443	0304.1021	376	12753	0306.1409	191	6247
0302.1101	3754	91142	0304.1029	76	3241	0306.1900	147	5215
0302.1201	221139	6193233	0304.1030	2155	77383	0306.2200	15	3143
0302.1202	1556	47848	0304.1040	3084	67197	0306.2301	933	14402
0302.1901	115	5627	0304.1051	630	21702	0306.2302	1279	55319
0302.1909	52692	48859	0304.1060	14053	75091	0306.2309	89	5525
0302.2101	973	22710	0304.1070	2363	30852	0306.2409	42	1391
0302.2102	393	18803	0304.1081	138	4606	0306.2900	597	28648
0302.2200	1381	20675	0304.1091	57	2485	0307.2100	37	1577
0302.2900	407	15566	0304.1099	201	7740	0307.2901	27	1840
0302.3900	411	3242	0304.2010	13406	737080	0307.3900	186	3231
0302.4001	89905	178556	0304.2020	581	23560	0307.4900	1250	12808
0302.4002	564	1095	0304.2033	22729	849068	0307.9900	8	1318
0302.4003	34634	92851	0304.2039	25685	1008850	KAP.03	..	24841086
0302.4009	3338	12434	0304.2043	12507	292321	0405.1000	1947	26209
0302.5000	20440	354066	0304.2049	9609	232432	0406.1000	3551	62169
0302.6100	1032	4961	0304.2053	6708	235048	0406.3000	366	12561
0302.6200	13680	170002	0304.2059	6587	249004	0406.4000	27	1345
0302.6300	20538	174162	0304.2061	70444	370379	0406.9000	23099	518392
0302.6400	1999	22259	0304.2062	22230	127744	0407.0019	543	2119
0302.6502	333	3825	0304.2070	4313	58196	0408.9100	116	3337
0302.6503	705	8643	0304.2080	510	14396	0408.9900	922	1846
0302.6504	21	1103	0304.2091	544	22557	KAP.04	..	631283
0302.6901	617	28720	0304.2092	669	14737	0504.0000	184	13402
0302.6902	428	6105	0304.2099	662	14046	0506.9010	875	1888
0302.6903	12181	148595	0304.9009	5876	132561	0511.9111	70950	74950
0302.6904	568	9377	0305.1000	465	36122	0511.9112	922	3015
0302.6906	748	31226	0305.2001	109	4572	0511.9113	36834	34689
0302.6907	683	10731	0305.2009	776	15178	0511.9119	211	1089
0302.6909	681	21881	0305.3003	3589	32205	0511.9122	3623	19187
0302.7000	376	9397	0305.3004	2575	98828	0511.9129	3623	19187
0303.2101	28694	822959	0305.3005	1496	54341	0511.9133	2127	2836
0303.2109	131	3638	0305.3006	1141	36827	0511.9139	21	3229
0303.2201	24278	732390	0305.3007	159	3565	0511.9199	334	1883
0303.2202	5335	162455	0305.3008	397	57032	0511.9980	746	2256
0303.2209	47	2806	0305.3009	42	1819	0511.9999	2210	3633
0303.2909	656	19406	0305.4100	2677	219743	KAP.05	..	164297
0303.3101	8684	203185	0305.4200	678	10935	0604.1000	316	7959
			0305.4900	472	37250	KAP.06	..	12751
			0305.5102	306	22065			
			0305.5103	4179	406455			

TABELL 11. EKSPORT. VIKTIGERE VARER GRUPPERT ETTER DET HARMONISERTE SYSTEM (HS)
(FORTS.) EXPORTS OF PRINCIPAL COMMODITIES ACCORDING TO THE HARMONIZED SYSTEM (HS)

VARENR.	1998		VARENR.	1998		VARENR.	1998	
	MENGDE	VERDI		MENGDE	VERDI		MENGDE	VERDI
	TONN	1000 KR		TONN	1000 KR		TONN	1000 KR
KAP.07	..	5621	1901.2099	86	1098	2521.0000	82746	6453
0810.1024	283	7643	1901.9090	351	4429	2522.1000	27597	14717
0812.2000	142	3935	1905.1000	337	7938	2523.1000	246940	64483
KAP.08	..	18285	1905.3001	1758	23832	2523.2900	168144	44490
0901.2100	127	6133	1905.3002	506	12587	2525.2000	2050	10647
KAP.09	..	10128	1905.9010	3663	71945	2526.2000	35442	62266
1006.3010	166	1209	1905.9022	230	2576	2527.0000	527	2161
KAP.10	..	2327	1905.9031	250	4579	2529.1000	83943	50166
KAP.11	..	2027	1905.9032	1279	20266	2529.3000	309858	257890
1209.2600	48	1291	1905.9034	237	3592	KAP.25	..	1930063
1209.9900	37	8530	1905.9091	906	9111	2601.1100	50829	16684
1212.2090	3728	21452	1905.9099	2571	56068	2601.2000	64053	6550
KAP.12	..	35213	KAP.19	..	221320	2603.0000	14826	21956
1302.1900	7	1766	2005.2010	61	1838	2604.0000	34016	60988
1302.2000	88	1523	2005.2020	1416	37121	2614.0000	447342	179487
KAP.13	..	4150	2005.2099	314	7588	2615.1000	170	2894
KAP.14	..	347	2005.4001	222	1050	2619.0000	:	385507
1504.1011	937	7435	2005.9009	154	2450	2620.1900	3093	5720
1504.1091	1812	39818	2007.9903	316	3697	2620.3000	2845	3721
1504.1093	827	6279	2008.1900	36	1395	2620.9000	39	27974
1504.1099	212	9817	2009.1999	654	1209	2621.0000	158145	198050
1504.2011	2718	13269	KAP.20	..	67148	KAP.26	..	910423
1504.2021	69	3976	2101.1100	22	1552	2701.1100	14834	:
1504.2031	37768	223573	2102.1020	728	3258	2701.1200	276565	:
1504.2099	382	7053	2102.2010	1	1606	2703.0001	20237	8240
1506.0011	497	1178	2102.3000	193	4266	2704.0004	10407	:
1507.1090	2056	9861	2103.2010	538	5201	2707.1000	57521	47343
1507.9090	1704	14186	2103.9010	2218	18113	2709.0000	131268605	91083167
1511.9099	201	1579	2103.9099	380	13351	2710.0012	U 2453340	2155937
1516.1020	44500	393571	2104.1030	65	1388	2710.0013	U 59178	34893
1516.1099	67	1258	2104.1050	453	17525	2710.0014	U 3399	2447
1516.2099	2777	19047	2104.1090	428	11721	2710.0015	U 486	3821
1517.1021	1631	13801	2105.0010	399	6745	2710.0016	U 1722141	1299371
1517.1031	123	1271	2105.0020	1090	15753	2710.0019	U 3003683	2060074
1517.1039	515	4294	2105.0090	139	2180	2710.0021	U 275319	241653
1517.9098	217	2493	2106.9031	8192	78289	2710.0025	U 388	761
1518.0099	630	3426	2106.9039	384	5478	2710.0026	U 3539534	3069382
1520.0009	1793	5596	2106.9041	313	13365	2710.0027	U 161571	127251
1522.0099	2748	2588	2106.9090	2132	58099	2710.0029	U 553502	444410
KAP.15	..	791022	KAP.21	..	261638	2710.0091	U 1443560	821800
1601.0000	486	20456	2201.1000	TL 894	2953	2710.0093	U 2209	1620
1602.2009	152	3665	2201.9001	TL 1636	7312	2710.0095	U 8197	52681
1602.5000	185	4235	2202.1000	TL 6457	26906	2710.0096	U 44	2459
1602.9000	86	1079	2202.9010	TL 565	2115	2710.0099	U 5971	52325
1603.0020	106	6168	2202.9090	TL 8290	50627	2711.1200	U 1360448	1284379
1603.0099	49	4364	2203.0001	TL 669	4304	2711.1300	U 921169	969661
1604.1101	262	22155	2203.0004	TL 632	3862	2711.1400	U 121449	210192
1604.1102	277	13961	2203.0006	TL 158	1277	2711.1900	U 36096	33666
1604.1109	551	41364	2204.2109	TL 193	6446	2711.2100	TU 42665365	27220213
1604.1202	1069	12088	2205.1009	TL 96	3128	2712.2000	U 157	1891
1604.1204	19	1256	2207.1010	TL 533	1782	2712.9000	U 6632	22220
1604.1205	2948	26831	2207.1090	TL 7995	:	2713.1200	U 83467	135069
1604.1206	7287	61597	2208.2000	TL 26	5214	2715.0000	U 7092	5436
1604.1209	836	11671	2208.3000	TL 159	15808	2716.0000	2 4411888	425660
1604.1301	2133	137781	2208.5000	TL 26	1288	KAP.27	..	131960198
1604.1500	623	9608	2208.7000	TL 39	2173	2801.1000	:	2957
1604.1902	751	18885	2208.7000	TL 932	32775	2802.0000	U 10355	5837
1604.1903	1328	32448	2208.9003	TL 24	1873	2803.0000	U 13	2796
1604.1905	659	15885	2208.9009	TL ..	202350	2804.2100	U 4106	5376
1604.1909	378	3986	KAP.22	..	:	2804.2900	U 86	5984
1604.2001	119	2816	2301.1000	1172	2563	2804.3000	U 1290	1081
1604.2002	608	15029	2301.2010	151554	827703	2804.6100	U 7	14865
1604.2004	4945	96611	2301.2090	2428	6750	2804.6900	U 119553	1339249
1604.2005	224	2971	2304.0010	142173	260019	2805.3000	U 1	1209
1604.2006	1926	42480	2309.1011	2389	15712	2806.1000	U 39527	11320
1604.2007	174	10166	2309.1091	205	1696	2807.0000	U :	53554
1604.2008	452	13862	2309.9040	29765	264706	2808.0000	U :	4453
1604.2009	862	39817	2309.9060	1159	9897	2811.2100	U 70322	24872
1604.3002	415	18750	2309.9090	7808	167229	2811.2200	U 7936	25471
1605.1000	182	6710	KAP.23	..	1558707	2811.2900	U 1502	2596
1605.2001	17079	817735	2401.1000	642	8143	2814.1000	U :	1842
1605.2002	1060	75290	2402.2000	37	8435	2815.1200	U :	105549
1605.2009	742	40911	2403.1000	2929	62609	2817.0010	U 1169	10737
1605.4000	112	6793	KAP.24	..	81326	2820.9000	U 8833	28309
1605.9000	557	36673	2501.0002	8556	2476	2821.1000	U 557459	103021
KAP.16	..	1679012	2501.0009	1572	2535	2821.2000	U 1144	6042
1701.9190	131	2701	2504.1000	7610	18111	2823.0000	U 122	1904
1702.9099	3	3087	2505.1000	227	1695	2825.1000	U 135	2321
1704.9010	150	2850	2506.1002	5036	2633	2825.5000	U 5764	87412
1704.9092	2900	75141	2506.2100	44434	3990	2825.9000	U 982	4108
1704.9099	463	96259	2511.1000	11514	7579	2826.1200	U :	76251
KAP.17	..	:	2514.0000	8977	13658	2826.9000	U 1398	16553
1806.1000	551	6766	2515.1100	2789	6518	2827.3100	U 423	1726
1806.2090	91	2130	2515.1200	964	3425	2827.3200	U 3587	1679
1806.3100	1089	34817	2516.1100	2165	4365	2827.3300	U 7951	3460
1806.3200	1949	68117	2516.1200	1241	7061	2828.9000	U 6833	2810
1806.9010	4112	134265	2516.2100	3130	1262	2829.1100	U 21771	68587
1806.9090	345	18070	2516.9001	212482	509039	2833.2900	U 59066	12594
KAP.18	..	264322	2516.9009	912286	55035	2834.2100	U 72453	64952
			2517.1000	7790539	390506	2834.2900	U :	149954
			2517.4100	129928	15601	2835.2900	U 3470	39835
			2517.4900	3643583	299930	2836.1000	U :	12608
			2518.1001	141264	9603	2836.5000	U 41598	10218
			2518.1002	222818	54268	2839.1100	U :	26398
			2519.9000	1355	2877	2839.1900	U 786	3620
						2839.2000	U 615	2963
						2841.2000	U 927	:

TABELL 11. EKSPORT. VIKTIGERE VARER GRUPPERT ETTER DET HARMONISERTE SYSTEM (HS)
(FORTS.) EXPORTS OF PRINCIPAL COMMODITIES ACCORDING TO THE HARMONIZED SYSTEM (HS)

VARENR.	1998		VARENR.	1998		VARENR.	1998	
	MENGDE	VERDI		MENGDE	VERDI		MENGDE	VERDI
	TONN	1000 KR		TONN	1000 KR		TONN	1000 KR
2843.2900	8	6385	KAP.32	..	1004258	3824.5000	1563	4350
2844.4000	9	7286				3824.7909	234	2361
2845.1000	:	2400	3301.9090	18	1143	3824.9000	2303600	1358952
2847.0000	13235	26924	3302.1000	221	5583	KAP.38	..	3189592
2849.1000	30262	:	3303.0012	7	1810			
2849.2000	77262	604930	3303.0090	10	1707	3901.1000	109123	623063
2851.0000	523	1761	3304.1000	23	3764	3901.2090	84572	485506
KAP.28	..	3107070	3304.2000	12	3947	3901.9000	572	4767
			3304.3000	8	2315	3902.1009	94533	553998
2901.1000	71825	77744	3304.9100	4	1114	3902.3000	3627	39644
2901.2100	:	35606	3304.9910	1298	49841	3903.1100	22388	168344
2901.2200	:	3301	3304.9990	87	9315	3903.1909	3	12818
2901.2990	322	4204	3305.1000	714	20660	3903.9000	110	1647
2903.2100	:	835743	3305.9000	178	11964	3904.1000	:	317662
2904.1000	316	2829	3306.2000	46	7786	3904.2100	:	1600
2905.1100	:	585306	3307.2000	113	8601	3905.1200	:	64718
2909.1100	158	3212	3307.9000	15	1865	3905.1900	163	2543
2910.9000	1	1357	KAP.33	..	137551	3905.3000	857	15670
2912.2900	981	10056				3905.9900	104	1576
2915.1100	:	9849	3401.1110	102	3987	3906.9000	2804	88128
2915.1200	3345	14110	3401.1910	229	1476	3907.3000	590	21694
2915.2100	7234	24168	3401.2020	76	3702	3907.5000	7372	74409
2915.2400	1958	10623	3401.2090	138	2374	3907.9100	:	366643
2915.3100	287	2621	3402.1100	33607	240125	3907.9909	3886	139880
2915.7010	388	2696	3402.1200	203	1853	3908.9000	382	6653
2915.7020	2078	21414	3402.1300	2592	24570	3909.1000	20411	108734
2915.9010	57	5805	3402.1900	2946	23936	3909.2000	20676	255410
2915.9090	2580	27862	3402.2012	2083	23366	3909.3000	8941	99207
2916.3910	13	1853	3402.2013	81	1045	3909.4009	5345	66410
2918.1990	27	83972	3402.2019	14358	124697	3909.5009	483	19355
2918.9010	11	1945	3402.2090	1549	12254	3910.0000	83	4872
2921.4100	13	12968	3402.9011	143	1659	3911.9010	79	1341
2921.4590	0	1117	3402.9012	443	3658	3912.9000	497	2136
2921.5900	405	14784	3402.9014	263	3407	3913.9000	56	12860
2922.1909	986	117031	3402.9019	908	11851	3915.1000	2546	5600
2922.4100	153	2407	3402.9090	9878	93333	3915.3000	2228	3432
2922.5000	15	3277	3403.1900	34	1198	3915.9000	6902	16060
2923.2000	593	5828	3403.9100	38	1199	3916.2000	915	17982
2924.1009	52	24239	3403.9900	137	2340	3916.9090	240	6617
2924.2200	18	23653	3404.9090	172	3677	3917.1000	102	2052
2924.2902	155	213136	3405.1000	12	1200	3917.2100	4401	58143
2924.2908	1917	1314994	3405.3000	107	3794	3917.2200	1561	19362
2926.2000	:	141285	3405.9000	46	4297	3917.2300	1470	20578
2926.9009	:	17627	3406.0000	2121	33457	3917.2990	1074	34121
2929.1000	60	1145	KAP.34	..	631861	3917.3190	948	20561
2932.9909	5	4394				3917.3900	1810	28978
2933.3902	1	5673	3501.1000	667	18311	3917.4000	1630	41458
2936.2100	7	1478	3504.0000	193	6807	3918.1001	146	4511
2936.9000	68	24366	3506.1000	37	1515	3918.1009	2971	25190
2939.1001	5	19253	3506.9100	254	4915	3918.9000	514	8746
2941.9000	36	138239	3506.9900	1286	14702	3919.1090	104	9834
KAP.29	..	4087223	3507.9000	214	8219	3919.9010	41	3972
			KAP.35	..	55679	3919.9090	102	4825
3002.1000	1	10327				3920.1000	6082	78687
3002.3000	17	20116	3601.0010	:	2262	3920.2000	1707	66392
3002.9000	76	75839	3602.0000	:	175642	3920.3000	271	18155
3003.1000	1	1497	3603.0010	19	2018	3920.4100	15202	188120
3003.9000	8142	161781	3603.0090	6	1624	3920.4200	10000	160365
3004.2000	5	6465	KAP.36	..	183297	3920.5900	840	16387
3004.3900	209	15552				3920.6200	176	9420
3004.5000	1022	158861	3702.3900	4	2046	3920.9900	146	21471
3004.9000	1963	465117	3704.0000	54	12423	3921.1109	2877	51107
3005.1000	174	26080	3705.9090	15	4897	3921.1309	72	2059
3005.9002	15	2863	3706.1000	6	1969	3921.1419	43	1245
3005.9009	33	4075	3707.9000	34	5673	3921.1999	43	1942
3006.2000	0	1879	KAP.37	..	34420	3921.9029	3175	95866
3006.3000	441	539276				3921.9090	1031	17239
3006.5000	53	13200	3801.3000	132605	351326	3922.1000	20	1474
KAP.30	..	1505447	3802.9000	24605	18927	3922.2000	12	1272
			3803.0001	1423	3948	3922.9000	102	10794
3101.0000	465	14845	3803.0009	9742	51886	3923.1004	3380	80571
3102.1000	:	4100	3804.0000	221247	579149	3923.1006	3984	100469
3102.2100	3513	2402	3805.1000	822	1155	3923.2110	3633	67863
3102.3000	:	31735	3806.9000	7232	37269	3923.2190	828	15549
3102.6000	:	555216	3807.0002	13605	13163	3923.2910	183	4149
3105.2000	:	2246333	3807.0009	579	1318	3923.2990	1559	41994
3105.5100	:	60769	3808.1000	55	3361	3923.3001	4313	80758
3105.9000	3526	9845	3808.2000	2626	46713	3923.3002	2813	50636
KAP.31	..	2926059	3808.9000	211	6668	3923.5000	601	15575
			3809.9109	321	5552	3923.9004	178	5613
3204.1100	1031	11251	3809.9200	4421	18436	3923.9005	93	5304
3204.1200	28	2160	3810.1010	2509	17506	3923.9006	652	53068
3204.1700	284	15670	3811.9000	7060	45110	3924.1001	166	5407
3205.0000	1	1406	3812.2000	152	1887	3924.1009	266	20771
3206.1100	:	374981	3813.0000	266	7265	3924.9001	97	2924
3206.4900	122	2248	3814.0000	524	7584	3924.9009	130	5338
3207.1000	90	1062	3815.1200	2	1078	3925.1000	303	17985
3208.1000	2946	63713	3815.1900	11	1234	3925.2009	117	10192
3208.2000	2517	60756	3815.9000	3992	46938	3925.3000	24	2674
3208.9000	12452	238377	3816.0000	14848	30551	3925.9001	70	2543
3209.1000	2600	33891	3818.0000	16	33421	3925.9002	213	7157
3209.9000	2731	63802	3819.0000	84	1960	3925.9009	172	10580
3210.0000	504	12478	3820.0000	3279	24471	3926.1000	7810	98701
3211.0000	110	3092	3822.0000	109	256630	3926.2000	53	3472
3214.1005	164	4148	3823.1190	16217	93440	3926.3000	1541	76332
3214.1006	1442	26641	3823.1310	333	1752	3926.4000	15	1412
3214.9000	3185	22877	3823.1390	7098	38103	3926.9010	47	2446
3215.1100	141	3068	3823.1990	11116	61117	3926.9020	10	2897
3215.1900	1808	55228	3823.7090	71	4029	3926.9094	646	20993
3215.9000	41	1780	3824.4000	906	4836	3926.9098	9522	264221

TABELL 11. EKSPORT. VIKTIGERE VARER GRUPPERT ETTER DET HARMONISERTE SYSTEM (HS)
(FORTS.) EXPORTS OF PRINCIPAL COMMODITIES ACCORDING TO THE HARMONIZED SYSTEM (HS)

VARENR.	1998		VARENR.		1998		VARENR.	1998	
	MENGDE	VERDI			MENGDE	VERDI		MENGDE	VERDI
	TONN	1000 KR			TONN	1000 KR		TONN	1000 KR
KAP. 39	..	6085775	4408.9010	U	56	1274	4814.9000	55	1490
4005.1090	328	5873	4408.9091	U	76	1102	4817.1000	3064	61656
4005.9190	16	1079	4409.1010	V	10299	1439	4818.1000	1417	12804
4006.9020	1	1075	4409.1020		349	11620	4818.2000	120	2638
4008.1190	111	4173	4409.1091	U	3048	10823	4818.3000	179	7481
4008.1990	14	2443	4409.1092	U	17718	35730	4818.4000	2923	129942
4008.2190	43	1363	4409.2010	V	17509	2445	4818.5000	9	1218
4009.1000	85	5614	4409.2020		93	5263	4819.1000	6200	71383
4009.2000	36	6686	4409.2090		799	7255	4819.2001	1031	13647
4009.3000	459	28556	4410.1101	U	3667	6328	4819.2009	3745	55021
4009.4000	1109	122896	4410.1102	U	8195	11516	4819.3000	1999	27091
4009.5000	85	8205	4410.1103	U	1615	13211	4819.4000	1342	18187
4010.1100	612	30757	4410.1109	U	2241	7250	4819.5091	8385	114495
4010.1200	2220	81019	4410.1901	U	104774	132393	4819.5099	307	5619
4010.1900	13	1667	4410.1902	U	18633	27845	4819.6000	73	2454
4011.1000	S 34828	11166	4410.1903	U	3335	7849	4820.1000	216	3905
4011.2000	S 2082	3288	4410.1909	U	65513	110323	4820.2000	129	1514
4011.9110	S 534	1679	4410.9000		935	4602	4820.4003	24	3114
4012.1000	S 127430	23571	4411.1100		1428	5021	4820.5000	87	7976
4012.2000	3875	10903	4411.1900		15632	192631	4820.9000	68	3530
4012.9090	560	1343	4411.3900		2507	9723	4821.1000	698	42489
4013.1000	427	58229	4411.9100		348	1097	4821.9000	33	6489
4015.1100	16	1887	4411.9900		13668	61275	4823.1100	28	1651
4016.9100	90	5704	4412.1301	U	1360	8359	4823.2009	2	2020
4016.9300	395	25905	4412.9900	U	1586	2753	4823.4000	21	2114
4016.9400	16	1486	4414.0000		59	2173	4823.5900	101	2109
4016.9900	222	14248	4415.1000		290	4617	4823.6000	165	2326
KAP. 40	..	472572	4415.2000		1874	8360	4823.7001	1070	23100
4101.1000	148	2955	4416.0090		160	1755	4823.7009	6948	120096
4101.2100	8441	155111	4418.1001	S	82294	167483	4823.9003	463	3268
4101.2900	137	3705	4418.1002	S	3766	5204	4823.9009	11822	51271
4102.1000	1839	26858	4418.2004	S	34087	64364	KAP. 48	..	9957076
4102.2900	361	4220	4418.2005	S	13151	11201	4901.1001	164	9639
4103.9001	467	5520	4418.2006	S	2614	1559	4901.1009	574	14220
4104.1010	595	2393	4418.2008	S	418	3010	4901.9901	127	8712
4104.1020	261	25885	4418.2009		1094	23638	4901.9902	215	7443
4104.1030	91	2123	4418.3000	V	1608007	344728	4901.9904	48	4298
4104.2200	344	16415	4418.9001		8730	73103	4901.9905	63	5333
4104.2900	12	1455	4418.9002	S	7434	108627	4901.9909	4820	129273
4104.3110	664	108717	4418.9005	S	811	3000	4902.9001	146	11127
4104.3190	6	1001	4418.9007		3428	60451	4902.9002	259	30047
4105.2010	4	1224	4419.0000		1699	39635	4902.9003	410	50996
4110.0000	360	5365	4420.9000		61	1733	4903.0000	100	6028
KAP. 41	..	367860	4421.9009		406	40128	4903.0000	142	5686
4202.1102	S 3619	1379	KAP. 44	..	2850935	4905.9900	26	9070	
4202.1109	S 11956	1442	KAP. 45	..	1378	4906.0000	1	2121	
4202.1209	S 10377	1886	KAP. 46	..	2107	4909.0000	47	3371	
4202.1900	S 9718	1136	4701.0000	TE	117584	4910.0000	121	8804	
4202.2200	S 20820	1102	4702.0000	TE	160452	4911.1091	61	2712	
4202.3100	S 23695	1735	4703.2100	TE	118289	4911.1099	3752	67298	
4202.3200	S 75623	1489	4703.2900	TE	120458	4911.9110	114	6531	
4202.9201	S 13802	2845	4704.2100	TE	22315	4911.9190	277	22297	
4202.9209	S 177810	5228	4704.2900	TE	6278	4911.9909	1856	51590	
4202.9900	S 107984	4129	4705.0000	TE	6067	KAP. 49	..	461327	
4203.1001	S 7689	4853	4707.3000		195744	5101.1100	1219	924	
4203.1005	S 3393	1735	4707.9000		20750	5101.2100	396	7172	
4203.2901	P 150424	2329	KAP. 47	..	2142869	5101.3000	1297	11271	
4203.2902	P 177412	1901	4801.0000		887738	5106.1000	173	11916	
4203.2909	P 25852	1054	4802.4000		24954	5106.2000	263	14261	
4203.3000	S 82205	4094	4802.5200		50186	5107.1000	14	1077	
4205.0000	7	1189	4802.6000		555689	5109.1001	221	16337	
KAP. 42	..	46610	4803.0009		14627	5109.1002	71	8096	
4301.1000	S 245922	78877	4804.1100		165656	5109.9000	49	6397	
4301.6001	S 482976	380470	4804.1900		23723	5111.1900	11	1416	
4301.6002	S 50640	40512	4804.2100		303	5111.3000	96	18507	
4301.6009	S 111590	88963	4804.2900		613	5112.1900	25	5997	
4302.1909	44	19518	4804.3100		1304	5112.3000	7	1331	
4303.1001	S 156	1784	4804.3900		19939	KAP. 51	..	120588	
4303.1009	1	1855	4804.4100		269	5207.1000	56	7538	
4303.9000	2	1210	4804.4200		3850	5208.1200	40	1347	
KAP. 43	..	615916	4804.5100		1726	5208.3200	81	2783	
4401.2101	U 128571	16903	4804.5200		4172	5208.4900	14	1070	
4401.2109	U 4355	3004	4804.5900		416	5208.5200	125	10668	
4401.2200	U 5985	2298	4805.1000		52066	5208.5900	20	2165	
4401.3001	U 10583	1569	4805.3000		9558	5209.2200	31	3151	
4401.3002	U 13300	1168	4805.6000		31517	5209.2900	143	14674	
4401.3009	U 18031	5357	4805.7000		1849	5209.3100	67	7558	
4402.0000	4906	2804	4805.8000		28013	5209.3200	235	10656	
4403.1000	U 9202	21449	4806.1000		373	5209.3900	534	41930	
4403.2001	U 125377	65383	4806.2000		31904	5211.3200	951	80680	
4403.2005	U 163521	41317	4807.9000		192	KAP. 52	..	199567	
4403.2006	U 157099	46430	4808.1000		1522	4808.9000	637	8150	
4403.2009	U 12599	4530	4809.9000		110	4810.1100	403	3047	
4403.9902	U 4959	1264	4810.1200		1348	4810.1200	3201	5407.1000	
4403.9908	U 4024	1097	4810.2900		9423	4810.2900	75651	5407.2000	
4404.1000	5922	16972	4810.3100		4618	4810.3100	31131	5407.4200	
4404.2000	472	1861	4810.9100		28635	4810.9100	143857	5407.4400	
4407.1001	U 6217	10387	4810.9900		62	4811.2900	1705	5407.5200	
4407.1002	U 29689	43829	4811.2900		197	4811.3100	30113	5407.8200	
4407.1003	U 92590	123244	4811.3900		5258	4811.4000	240	4763	
4407.1004	U 534673	711156	4811.9009		257	5134	5504.1000	49	1089
4407.1008	U 5184	25851							
4407.1009	U 22360	42988							
4407.9900	U 895	2788							
4408.1090	U 942	1568							

TABELL 11. EKSPORT. VIKTIGERE VARER GRUPPERT ETTER DET HARMONISERTE SYSTEM (HS)
(FORTS.) EXPORTS OF PRINCIPAL COMMODITIES ACCORDING TO THE HARMONIZED SYSTEM (HS)

VARENR.	1998		VARENR.		1998		VARENR.		1998	
	MENGDEN	VERDI			MENGDEN	VERDI			MENGDEN	VERDI
5507.0000	246	4040	6112.4110	S	66328	2007	6403.4000	P	53049	11426
5508.1000	35	1108	6112.4190	S	50676	2355	6403.5900	P	26772	7023
5512.2990	3	1052	6113.0019	S	417	1365	6403.9100	P	39671	8466
5512.9990	9	2137	6113.0090		4	1463	6403.9900	P	168552	26840
5513.1100	36	3070	6114.1000		7	2364	6404.1100	P	58566	7759
5513.2100	32	1585	6114.2000		29	6535	6404.1900	P	76443	8782
5513.4100	49	4372	6114.3000		57	10933	6405.1090	P	17623	1348
5514.2100	14	1882	6114.9000		21	2211	6406.9901		18	2571
5514.2200	74	5781	6115.1190	S	1798583	22683	6406.9909		85	7415
5514.3200	195	4890	6115.1290	S	65504	2326	KAP.64	104430
5515.1390	14	3364	6115.1990	S	185002	2715				
5516.3300	5	1054	6115.2030	P	697873	1984	6505.9000	S	137326	5068
KAP.55	..	44640	6115.9110	P	58279	1649	6506.1000	S	85488	8453
5601.1010	463	30117	6115.9190	P	103483	2271	6506.9900	S	41431	1036
5601.2100	130	4780	6115.9290	P	2741850	17384	KAP.65	15864
5601.2290	119	5006	6116.1091	P	112572	1678				
5603.1400	25	1336	KAP.61	402953	KAP.66	1626
5607.4100	47	1669	6201.1200	S	8069	1297	6702.9000		23	1720
5607.4900	1178	37810	6201.1300	S	7516	2658	6704.1900		0	1389
5607.5000	1777	56729	6201.9200	S	13146	1616	KAP.67	3968
5607.9010	40	1626	6201.9300	S	25583	4875				
5607.9090	346	19939	6201.9900	S	17230	2844	6801.0001		2089	2700
5608.1102	50	3330	6202.1100	S	2490	1232	6801.0002		3302	5208
5608.1103	1047	77468	6202.1300	S	5439	1927	6802.2300		246	1458
5608.1104	67	5373	6202.1900	S	2280	1328	6802.2900		546	9576
5608.1109	130	6157	6202.9300	S	30711	4934	6802.9300		484	2170
5608.1904	60	3139	6203.1200	S	4357	3018	6802.9900		160	1627
5608.1909	69	4305	6203.1900	S	8645	2136	6803.0000		15366	48776
5608.9010	53	3701	6203.3100	S	2560	1282	6804.1010		443	7912
5608.9090	137	18112	6203.3200	S	12547	3920	6804.2100		5	3209
5609.0000	385	28803	6203.3300	S	30881	7788	6804.2200		124	13852
KAP.56	..	318394	6203.3900	S	3754	1182	6805.1000		33	1421
5701.1000	11	2039	6203.4109	S	10163	1341	6805.2000		1623	40373
5702.1010	88	2165	6203.4209	S	321485	31438	6805.3000		17	3296
5702.4100	103	2201	6203.4309	S	17860	2688	6806.1000		13469	64789
5702.4200	169	3338	6203.4909	S	4370	1336	6806.2000		36369	26513
5702.9100	193	6720	6204.2200	S	3075	1868	6806.9000		145	1768
5702.9900	60	1669	6204.2300	S	9308	1372	6807.1000		9755	49170
5703.1000	32	1569	6204.3300	S	28956	6709	6807.9000		12219	42825
KAP.57	..	23739	6204.3900	S	4660	1433	6808.0000		867	1300
5801.9000	7	2107	6204.4300	S	26008	3006	6809.1100		134740	159547
5806.3200	100	8407	6204.4400	S	9739	1351	6809.1900		4413	11956
5807.9000	6	1127	6204.5300	S	75763	6028	6809.9000		1885	3456
5811.0000	19	1762	6204.5900	S	11645	1174	6810.1102		9252	8487
KAP.58	..	20384	6204.6201	S	37141	1675	6810.1909		1297	1720
5903.1099	926	51184	6204.6209	S	228151	19463	6810.9108		820	2201
5903.2090	449	69632	6204.6309	S	115134	11471	6810.9901	S	693789	2990
5903.9090	204	22492	6204.6909	S	8786	1369	6810.9908		607	1824
5904.1000	305	5713	6205.2000	S	285889	12506	6815.1000		35	2201
5905.0000	12	1205	6205.3000	S	24985	2287	6815.2000		2322	55273
5907.0091	14	4718	6206.3000	S	55231	1859	6815.9100		4900	42817
5907.0099	20	3608	6206.4000	S	239279	13877	6815.9900		306	12100
5909.0000	166	15014	6210.4000	S	49408	23789	KAP.68	638516
5911.3200	148	6417	6210.5000	S	8593	1912				
5911.9001	112	8666	6211.3200	S	34858	8343	6902.2000		1512	8352
5911.9002	1	1379	6211.3200	S	126390	27695	6902.9000		2175	6734
5911.9009	22	4585	6211.4200	S	10673	1728	6903.2000		5	1416
KAP.59	..	198842	6211.4300	S	15554	2759	6903.9000		1513	51764
6001.2290	433	41019	6211.4900	S	20502	1692	6904.9000	S	510857	6918
6001.9200	414	41737	6212.1000	S	168873	5556	6905.9000		522	1239
6002.4310	18	2063	6215.1000	S	30332	1955	6909.9000		8	1632
6002.9200	16	1786	6215.9000	S	57910	3278	6910.1002		199	30546
KAP.60	..	94499	6217.1090		6	1787	6910.1009		115	5400
6102.3000	S	12003	6217.9000		15	2679	6910.9000		36	6291
6103.3900	S	12128	KAP.62	274527	6911.1000		486	30922
6103.4200	S	31902	6301.2000		67	8211	6911.9000		250	17437
6103.4300	S	61394	6302.2100		438	32005	6912.0010		64	2375
6104.3100	S	5124	6302.3100		87	2972	6912.0090		179	7430
6104.3200	S	16487	6302.5100		40	1834	6913.1000		11	1111
6104.4200	S	32262	6302.6000		58	2169	6913.9000		100	5841
6104.4300	S	22646	6303.9110		27	1115	6914.1000		76	6996
6104.5300	S	51461	6303.9190		44	1968	6914.9000		86	2227
6104.6200	S	138307	6303.9290		38	1733	KAP.69	199617
6104.6300	S	221594	6304.1990		30	1069	7005.2900		1444	13104
6104.6900	S	22074	6304.9900		10	1545	7006.0000		247	3619
6105.1000	S	29577	6305.3990		14	7050	7007.1100		201	6188
6106.1000	S	48909	6306.1200		21	2859	7007.1900		1632	21928
6106.2000	S	64114	6306.1900		26	1608	7007.2100		840	18141
6107.1100	S	359131	6306.2109	S	433	1203	7007.2900		3417	43393
6107.1200	S	18261	6306.2201	S	2654	3576	7008.0000		7783	93859
6107.1900	S	41539	6306.2209	S	1529	19010	7009.9200		59	2001
6108.2100	S	334035	6306.2900	S	764	1757	7010.9102		23836	58297
6108.2200	S	148197	6306.9990		42	3302	7010.9109		1534	6203
6109.1000	S	1039596	6307.1020		328	9975	7010.9202		2550	5716
6109.9010	S	323047	6307.1090		23	1152	7010.9203		463	1221
6109.9090	S	129445	6307.2020		5	1824	7010.9209		582	1756
6110.1000	S	490014	6307.2090		44	8740	7010.9303		883	2304
6110.2000	S	498991	6307.9020		2	1689	7010.9309		206	1595
6110.3000	S	152492	6307.9090		67	12274	7013.1010		9	1236
6110.9000	S	19099	6309.0000		6728	28528	7013.1090		14	2034
6111.2090	S	9	6310.1000		78	3329	7013.2990		120	3453
6112.1100	S	24430	KAP.63	173977	7013.3190		13	1614
6112.1200	S	35596	6401.9210	P	11503	1470	7013.3990		46	2800
6112.2000	S	4950	6401.9290	P	50385	3532	7018.2000		702	4217
			6402.9910	P	50851	1964	7019.1100		1522	16257
			6402.9990	P	16037	1605	7019.1200		7211	72976
			6403.1900	P	15572	2886	7019.1900		63	3116
							7019.3100		98	2209

TABELL 11. EKSPORT. VIKTIGERE VARER GRUPPERT ETTER DET HARMONISERTE SYSTEM (HS)
(FORTS.) EXPORTS OF PRINCIPAL COMMODITIES ACCORDING TO THE HARMONIZED SYSTEM (HS)

VARENR.	1998		VARENR.	1998		VARENR.	1998	
	MENGDE	VERDI		MENGDE	VERDI		MENGDE	VERDI
	TONN	1000 KR		TONN	1000 KR		TONN	1000 KR
7019.3200	427	15462	7225.4000	1300	7577	7323.9330	35	2813
7019.3900	232	16818	7226.9900	39	2652	7323.9390	31	1290
7019.9000	1579	24848	7228.6000	33	1065	7323.9400	33	2154
7020.0000	28	2248	KAP.72	..	8117849	7323.9930	92	3304
KAP.70	..	462329				7323.9990	143	7553
7102.3900	TG	3	7301.2000	126	1039	7324.1000	193	21820
7106.1000	TG	5370	7302.1000	3669	1803	7324.9090	55	5637
7106.9100	TG	6935	7302.3000	104	4123	7325.1000	10590	163064
7106.9200	TG	78601	7302.9000	231	3418	7325.9900	6666	121738
7108.1200	TG	656	7304.1000	2223	37718	7326.1900	309	11326
7108.1300	TG	1163	7304.2100	1335	10419	7326.2000	64	3050
7110.1100	TG	1422	7304.2900	3218	37804	7326.9000	9495	309037
7110.1900	TG	12	7304.3110	682	18491	KAP.73	..	3743096
7110.2100	TG	4448	7304.3190	513	6601			
7110.3100	TG	69	7304.3910	319	5026	7403.1100	30619	381358
7112.1000	TG	782	7304.3990	159	2481	7403.2100	1413	8368
7112.9000	TG	26447	7304.4110	87	5705	7403.2200	154	1598
7113.1100	TG	455	7304.4190	199	26625	7404.0000	9229	42593
7113.1900	TG	94	7304.4910	162	9328	7407.2190	3565	53232
7114.1101	TG	546	7304.4990	134	8145	7408.1100	36	1070
7114.1109	TG	319	7304.9010	651	5645	7412.2000	3758	409273
7115.1000	TG	1175	7304.9090	543	10021	7413.0000	24	1300
7117.1900		2	7305.1100	1955	14892	7418.2000	303	36726
7117.9000		2	7305.1900	387161	840264	7419.9900	1967	83387
7118.1000		299	7305.2000	10758	37306	KAP.74	..	1031905
7118.9000		376	7305.3190	36	1967			
KAP.71		..	7305.9010	185	2094	7502.1000	70153	2676336
			7305.9090	271	5231	7503.0000	176	4061
			7306.1000	664	13979	KAP.75	..	2681956
7201.1000		:	7306.2000	297	1564			
7202.2100	TE	400457	7306.3012	:	1623	7601.1000	126168	1597660
7202.2900	TE	7589	7306.3019	:	48656	7601.2001	855878	11239985
7202.3000		223406	7306.3090	:	45280	7601.2002	6389	41025
7202.9900		40024	7306.4010	5311	54125	7602.0000	20372	129274
7204.1000		2677	7306.4090	161	5171	7604.1000	265	7080
7204.2100		4350	7306.6010	:	105802	7604.2100	206	8228
7204.2900		25449	7306.6090	:	46767	7604.2900	21720	605133
7204.3000		1513	7306.9020	536	48452	7605.1100	76662	998401
7204.4100		5002	7306.9090	789	18084	7605.1900	13900	199120
7204.4900		90869	7307.1100	409	5477	7605.2100	2571	68346
7204.5000		4916	7307.1909	:	25463	7605.2900	646	14396
7207.1100		142784	7307.2100	206	17749	7606.1190	32659	582907
7208.1000		87	7307.2200	198	5777	7606.1290	80123	1633463
7208.2700		459	7307.2300	8	4740	7606.9200	6986	117980
7208.3600		426	7307.2900	822	68040	7607.1100	22	1612
7208.5100		11186	7307.9100	39	3683	7607.1900	490	143363
7208.5200		6477	7307.9200	259	33739	7607.2000	197	7527
7208.9000		697	7307.9900	1002	72243	7608.2000	2856	71934
7209.1600		990	7308.1000	1174	19661	7609.0000	67	10504
7209.1700		3724	7308.2000	547	16285	7610.1009	568	37721
7209.2500		1174	7308.3009	1027	83541	7610.9002	97	3685
7209.2600		1717	7308.4000	1335	24072	7610.9004	726	27057
7209.2700		5103	7308.9001	370	2835	7610.9009	1251	84406
7209.9000		2404	7308.9002	1287	66827	7611.0000	39	2817
7210.1200		104566	7308.9003	44	4492	7612.1000	506	26140
7210.3000		2421	7308.9005	396	12062	7612.9003	542	27974
7210.4900		6509	7308.9007	3894	99790	7612.9009	2308	49237
7210.6100		2393	7308.9008	12461	225191	7613.0000	21	1461
7210.7000		1872	7309.0000	1594	53426	7614.1000	335	5500
7210.9000		722	7310.1000	2409	33624	7614.9000	5222	82788
7211.1300		12306	7310.2100	105	1968	7615.1901	404	15444
7211.1400		1812	7310.2900	2737	43834	7615.1909	28	1950
7211.1900		1784	7311.0010	78	7571	7615.2000	107	7414
7211.2300		9451	7311.0090	42	3518	7616.1000	11	1343
7211.2900		3746	7312.1001	6437	82110	7616.9100	17	1066
7211.9000		385	7312.1002	1056	20646	7616.9900	4136	128585
7212.1000		3495	7312.9000	997	35380	KAP.76	..	17983386
7212.2000		579	7314.2000	308	2147			
7212.3000		9655	7314.4900	11	1252	7802.0000	10660	6717
7212.4000		622	7315.1100	60	1537	7803.0000	174	1710
7212.5000		1078	7315.1200	42	1800	KAP.78	..	8588
7213.1000		52212	7315.2000	3212	45583			
7213.9100		55900	7315.8200	429	5181	7901.1100	72928	597399
7213.9900		1845	7315.8900	2380	38238	7901.1200	43881	359266
7214.2000		172571	7315.9000	140	7007	7901.2000	9168	83209
7214.9100		279	7316.0000	822	19324	7903.1000	9305	108148
7214.9900		670	7317.0011	88	1370	7903.9000	682	3440
7216.2100		529	7317.0014	44	1470	7907.0000	1031	18532
7216.2200		527	7317.0019	207	6118	KAP.79	..	1172248
7216.3200		386	7317.0091	663	7750			
7216.3300		18900	7317.0099	101	3978	8007.0000	18	5754
7216.4000		1869	7318.1200	69	2048	KAP.80	..	6601
7216.5000		117969	7318.1400	35	1357			
7216.9900		293	7318.1500	4621	83092	8104.1100	:	286120
7217.1000		3227	7318.1600	20	1737	8104.1900	:	588168
7217.2000		16223	7318.1900	215	9934	8104.2000	95	1092
7217.9000		239	7318.2900	97	8475	8104.9010	16	1320
7218.1000		496	7320.9000	9	2094	8104.9090	130	17809
7218.9900		72	7321.1100	3771	1408	8105.1000	3666	1264979
7219.1100		2399	7321.1300	S	16266	8107.1000	421	2240
7219.2100		1099	7321.8100	S	16741	8108.9000	98	27272
7219.2200		57	7321.8201	S	1085	KAP.81	..	2189873
7219.3300		311	7321.8209	S	1388			
7219.9000		675	7321.8300	S	46179	8201.1000	S	86080
7220.1200		423	7321.9000	S	313	8201.3000	S	42601
7220.9000		49	7322.1900		33	8201.9009	S	20406
7222.1100		64	7322.9000		28	8202.2009		11
7222.1900		163	7323.1000		701	8202.9100		17
7222.3000		557	7323.9100		48	8202.9909		7
7222.4000		106	7323.9320		966	8203.1000		8

TABELL 11. EKSPORT. VIKTIGERE VARER GRUPPERT ETTER DET HARMONISERTE SYSTEM (HS)
(FORTS.) EXPORTS OF PRINCIPAL COMMODITIES ACCORDING TO THE HARMONIZED SYSTEM (HS)

VARENR.	1998		VARENR.		1998		VARENR.		1998		
	MENGD	VERDI			MENGD	VERDI			MENGD	VERDI	
											TONN
8203.2009	26	3601	8412.2100	S	1617	44118	8426.2000	S	226	138553	
8205.1000	49	1900	8412.2900	S	1940	81844	8426.3000	S	37	29855	
8205.4000	25	5106	8412.3100	S	1064	2160	8426.4100	S	11	13740	
8205.5100	31	6947	8412.3900	S	318	2280	8426.4900	S	27	20129	
8205.5900	310	23006	8412.8000	S	153	23310	8426.9100	S	50	2309	
8205.9000	60	7285	8412.9010		197	29135	8426.9900	S	287	218742	
8206.0000	9	2499	8412.9090		17	6719	8427.1010	S	55	9337	
8207.1301	10	7646	8413.1100	S	133	2217	8427.1090	S	36	2195	
8207.1309	426	24243	8413.1900	S	475	41708	8427.2010	S	75	105091	
8207.1901	4	4601	8413.3000	S	991	2969	8427.2090	S	21	1996	
8207.1909	2	1755	8413.4000	S	13	2839	8428.1001	S	136	3003	
8207.2000	2	1348	8413.5000	S	287	10411	8428.1002	S	10	1958	
8207.3000	41	6753	8413.6000	S	2191	108106	8428.1009	S	280	12210	
8207.5001	19	2446	8413.7000	S	2441	747020	8428.2000	S	88	17973	
8207.5009	40	14257	8413.8100	S	5699	133803	8428.3300	S	65	4758	
8207.7000	57	21685	8413.8200	S	30	8410	8428.3900	S	90	10120	
8207.8009	73	55066	8413.9100		1223	279771	8428.9099	S	4865	80572	
8207.9009	117	15807	8413.9200		16	7986	8429.1100	S	26	5978	
8208.2000	440	29774	8414.1000	S	280	20312	8429.2000	S	18	5349	
8208.9000	6	1599	8414.3001	S	823	6808	8429.5102	S	191	46373	
8211.9209	11	4111	8414.3009	S	491	22813	8429.5201	S	49	18413	
8211.9400	3	2185	8414.4000	S	113	4259	8429.5202	S	22	15270	
8212.9000	3	1082	8414.5100	S	4959	3876	8429.5911	S	47	6913	
8215.2010	43	6597	8414.5900	S	6508	34156	8429.5919	S	65	25914	
8215.2090	9	1141	8414.6000	S	14407	8606	8429.5990	S	70	6667	
KAP.82	..	279149	8414.8001	S	970	54524	8430.2009	S	390	21159	
			8414.8009	S	3856	31457	8430.3100	S	28	36730	
8301.1000	8	1926	8414.9000		884	210094	8430.3900	S	19	1621	
8301.4001	16	3081	8415.1009	S	991	4293	8430.4100	S	19	5812	
8301.4009	1068	300195	8415.2009	S	72	3160	8430.4900	S	230	74545	
8301.6000	212	70662	8415.8109	S	264	4565	8430.5000	S	10	1589	
8301.7000	2	1166	8415.8209	S	243	19933	8430.6900	S	83	7074	
8302.1001	1277	61681	8415.8500	S	2982	17923	8431.1000		3314	411468	
8302.1009	57	2943	8415.9009	S	528	123440	8431.2010		203	15824	
8302.4100	510	61035	8416.1000	S	789	1104	8431.2090		23	4224	
8302.4200	1517	75427	8416.2000	S	2796	2191	8431.3190		404	35130	
8302.4900	243	28161	8416.9000		10	5919	8431.3990		759	87429	
8302.5000	42	1251	8417.8000	S	577	58970	8431.4120		642	45662	
8302.6000	5	1070	8417.9000		261	27252	8431.4190		627	63001	
8303.0000	1866	102443	8418.1009	S	4504	12611	8431.4300		8297	1756309	
8304.0000	13	1018	8418.2109	S	2583	5755	8431.4920		1025	31761	
8305.9000	6	1141	8418.4009	S	1248	3699	8431.4930		283	39997	
8306.1000	8	1120	8418.5009	S	36406	193876	8431.4990		603	65281	
8306.2900	16	3269	8418.6109	S	1045	15156	8432.1000	S	8549	496474	
8306.3000	17	1722	8418.6909	S	186	32886	8432.2100	S	79	5440	
8307.9000	27	10923	8418.9109		7	1806	8432.2901	S	43	1600	
8308.1000	8	1376	8418.9909		3880	121264	8432.2902	S	1502	3832	
8309.1000	71	1037	8419.1900	S	93	1795	8432.2909	S	323	9271	
8310.0000	29	6298	8419.2000	S	1132	14080	8432.3001	S	245	16965	
8311.1000	31	1322	8419.3100	S	15	26760	8432.3009	S	84	2022	
8311.2000	234	4955	8419.3900	S	277	137335	8432.4001	S	19	1326	
8311.9000	40	4775	8419.4000	S	5	2882	8432.4002	S	12	1060	
KAP.83	..	754692	8419.5000	S	3955	48336	8432.8000	S	462	10316	
			8419.6000	S	17	21833	8432.9000		10344	319909	
8402.1100	S	1654	8419.8100	S	587	10279	8433.1100	S	17050	33487	
8402.1200	S	18	14411	8419.8900	S	577	54066	8433.3009	S	1641	80407
8402.1900	S	25	13628	8419.9000		558	67019	8433.4000	S	972	46694
8402.9090	S	16	1769	8420.1000	S	26	13294	8433.5100	S	41	5312
8403.1001	S	26	2795	8420.9100		80	5552	8433.5300	S	105	22954
8403.1009	S	274	1223	8421.1200	S	1404	1783	8433.5900	S	33	3642
8404.9000	S	22	4114	8421.1910	S	38	1641	8433.9010		259	10431
8405.1000	S	282	161701	8421.1990	S	39	14287	8433.9090		614	25126
8405.9000	S	151	22826	8421.2100	S	2289	84239	8434.2000	S	27	4209
8406.8100	S	2	15447	8421.2200	S	1	3103	8434.9010		20	2875
8406.9000	S	79	1134	8421.2300	S	20973	2298	8434.9020		34	5587
8407.1000	S	21	10489	8421.2900	S	9903	28366	8436.1000	S	46	1231
8407.2101	S	342	1836	8421.3900	S	1586	134486	8436.8000	S	580	24827
8407.2102	S	288	2704	8421.9110		16	7910	8436.9900		425	20958
8407.2900	S	44	1905	8421.9190		132	42415	8437.8000	S	18	1705
8407.3300	S	3964	12432	8421.9900		379	64824	8438.1000	S	1019	4271
8407.9000	S	245	12444	8422.1100	S	4952	13938	8438.2000	S	41	2721
8408.1001	S	332	13662	8422.1900	S	78	2023	8438.4000	S	524	4161
8408.1002	S	21	6032	8422.2000	S	29	3462	8438.5000	S	78	6074
8408.1003	S	27	1968	8422.3001	S	74	4240	8438.8001	S	69	18014
8408.1004	S	110	11057	8422.3009	S	42	12158	8438.8005	S	319	43524
8408.1005	S	20	29307	8422.4000	S	215	104464	8438.8009	S	98	13682
8408.1009	S	72	68723	8422.9000		141	39271	8438.9000		552	58913
8408.2000	S	308	2217	8423.2000	S	37	1966	8439.1000	S	39	20765
8408.9000	S	264	160054	8423.3000	S	14	4643	8439.2000	S	12	1734
8409.1000	S	4	1407	8423.8100	S	315	1462	8439.3000	S	4	2344
8409.9101	S	107	25343	8423.8200	S	242	1269	8439.9100		422	54503
8409.9109	S	507	107821	8423.8900	S	143	2219	8439.9900		540	42440
8409.9901	S	89	28995	8423.9000		5	3281	8440.1090	S	43	8192
8409.9909	S	2290	524395	8424.1009	S	19776	73009	8441.1000	S	104	4417
8410.1100	S	79	1507	8424.3001	S	877	4273	8441.3000	S	156	71783
8410.1200	S	4	6244	8424.3009	S	102	3117	8441.4000	S	30	21621
8410.1300	S	3	33562	8424.8900	S	24301	325550	8441.8000	S	99	30221
8410.9000	S	2040	238328	8424.9010		4	2870	8441.9000		385	92219
8411.1100	S	1	5201	8424.9030		215	40717	8442.1000	S	18	2737
8411.1200	S	1	2000	8424.9090		68	17847	8442.3000	S	45	1754
8411.2100	S	1	3964	8425.1101	S	:	1819	8442.4000	S	5	1288
8411.8110	S	18	49285	8425.1109	S	224	2265	8442.5000		186	10308
8411.8190	S	:	26490	8425.1900	S	317	46061	8443.1100	S	31	20819
8411.8210	S	1	10470	8425.3100	S	786	64461	8443.1900	S	123	17913
8411.8290	S	:	246228	8425.3900	S	2469	356363	8443.2100	S	11	3785
8411.9100	S	189	795869	8425.4200	S	148	26983	8443.2900	S	58	13844
8411.9910	S	2	3314	8425.4900	S	721	43634	8443.5900	S	53	9502
8411.9990	S	237	244506	8426.1100	S	140	27776	8443.6000	S	88	2339
8412.1010	S	7	8763	8426.1210	S	19	2105	8443.9010		29	3854
8412.1090	S	4	39484	8426.1900	S	280	136003	8443.9090		121	17021

TABELL 11. EKSPORT. VIKTIGERE VARER GRUPPERT ETTER DET HARMONISERTE SYSTEM (HS)
(FORTS.) EXPORTS OF PRINCIPAL COMMODITIES ACCORDING TO THE HARMONIZED SYSTEM (HS)

VARENR.	1998		VARENR.	1998		VARENR.	1998				
	MENGDE	VERDI		MENGDE	VERDI		MENGDE	VERDI			
	TONN	1000 KR		TONN	1000 KR		TONN	1000 KR			
8444.0000	S	9	1243	8479.1010	S	24	11210	8504.4091	S	2859	16830
8445.1900	S	10	1254	8479.1090	S	160	243526	8504.4099	S	164186	187324
8445.9000	S	38	2510	8479.2000	S	5	16178	8504.5000	S	11837	1553
8446.2100	S	32	6978	8479.3000	S	10	3107	8504.9010	S	300	83152
8447.9000	S	15	1852	8479.5000	S	19	6155	8504.9020	S	39	5718
8448.2000	S	52	35768	8479.8100	S	48	3104	8504.9090	S	77	25579
8448.4900	S	7	4179	8479.8200	S	253	43653	8505.9009	S	4	5807
8449.0000	S	25	33587	8479.8901	S	1440	232208	8506.1001	S	36855	1226
8450.1100	S	10180	39253	8479.8902	S	19	2726	8506.1009	S	59918	1818
8450.1900	S	595	2966	8479.8909	S	6297	622922	8506.5000	S	59131	16626
8450.2000	S	42	1641	8479.9090	S	2045	327018	8506.8000	S	69163	11098
8450.9000	S	14	2233	8480.1000	S	602	6555	8506.9000	S	23	3386
8451.2100	S	1944	5902	8480.3000	S	26	4933	8507.1000	S	16085	6678
8451.2900	S	687	1626	8480.4100	S	19	4825	8507.2000	S	11662	6793
8451.5000	S	16	2637	8480.4900	S	20	1728	8507.3000	S	69719	4172
8451.8000	S	23	4450	8480.6000	S	80	1733	8507.8000	S	55594	6794
8452.1000	S	1467	1944	8480.7100	S	189	75622	8507.9001	S	91	5797
8452.2100	S	96	1577	8480.7900	S	28	7701	8507.9009	S	50	3159
8452.2900	S	267	1469	8481.1010	S	28	6823	8508.1000	S	12020	7948
8453.1000	S	6	1286	8481.1091	S	32	9045	8508.2001	S	76715	43592
8454.2000	S	3	2679	8481.1092	S	5	2514	8508.2009	S	6432	7340
8454.3000	S	19	3863	8481.1099	S	18	8365	8508.8002	S	6132	4063
8454.9000	S	25	6792	8481.2010	S	42	14866	8508.8005	S	3269	2420
8455.1000	S	53	1237	8481.2091	S	354	77734	8508.8007	S	2491	1211
8455.3000	S	121	4569	8481.2092	S	90	10472	8508.8009	S	16455	10689
8455.9000	S	186	11457	8481.2099	S	6	2156	8508.9000	S	845	65402
8456.1000	S	11	6165	8481.3010	S	425	36031	8509.1000	S	43672	29084
8457.1000	S	12	3410	8481.3091	S	26	10264	8509.4000	S	2684	3901
8458.1900	S	6	1434	8481.3092	S	20	11086	8509.8000	S	36976	14264
8458.9900	S	44	1578	8481.3099	S	20	5354	8509.9000	S	83	10394
8459.2900	S	35	1343	8481.4010	S	42	6377	8511.1000	S	22640	1082
8459.3900	S	40	3419	8481.4091	S	311	56906	8511.4000	S	35787	3899
8460.9000	S	50	1546	8481.4092	S	47	14515	8511.9000	S	11	1403
8461.5000	S	96	3409	8481.4099	S	80	16576	8512.2000	S	20	9462
8461.9000	S	25	3369	8481.8010	S	141	27880	8512.9000	S	4	1280
8462.1000	S	47	12858	8481.8091	S	152	43366	8513.1000	S	16	2828
8462.2100	S	12	3487	8481.8092	S	16	4579	8513.9000	S	2	1317
8462.2900	S	98	10433	8481.8093	S	29	1614	8514.1090	S	96	5079
8462.3900	S	38	1030	8481.8094	S	112	8679	8514.3090	S	203	3037
8462.4900	S	11	1632	8481.8099	S	63	15470	8514.4000	S	195	106544
8462.9100	S	58	1465	8481.9010	S	12	3110	8514.9010	S	93	15517
8462.9900	S	211	5805	8481.9090	S	395	83992	8514.9020	S	5	2543
8463.9000	S	140	6237	8482.1000	S	38	8241	8514.9090	S	65	49257
8464.1000	S	91	2803	8482.2000	S	9	1539	8515.2100	S	33	1060
8464.2000	S	27	1510	8482.3000	S	8	1752	8515.2900	S	171	1316
8464.9000	S	58	3673	8482.9100	S	2	1577	8515.3100	S	140	8566
8465.1000	S	15	4743	8483.1010	S	5	1190	8515.3900	S	363	6477
8465.9100	S	1657	18978	8483.1090	S	453	56575	8515.8000	S	519	9514
8465.9200	S	1969	8557	8483.3000	S	142	12467	8515.9000	S	174	30607
8465.9300	S	107	17753	8483.4001	S	597	72912	8516.1001	S	21048	58480
8465.9400	S	6	2065	8483.4009	S	644	47572	8516.1002	S	318639	66247
8465.9590	S	1006	1492	8483.5010	S	13	1928	8516.2100	S	10218	3044
8465.9600	S	225	2807	8483.5090	S	15	1810	8516.2901	S	435328	174126
8465.9900	S	238	20210	8483.6000	S	99	13966	8516.2902	S	53144	33759
8466.3000	S	4	3211	8483.9000	S	139	21577	8516.2909	S	51858	32301
8466.9100	S	22	5514	8484.1000	S	10	2854	8516.5000	S	1341	1493
8466.9200	S	1485	56876	8484.2000	S	5	3371	8516.6001	S	3835	3901
8466.9300	S	16	4976	8484.9000	S	25	12607	8516.6002	S	58649	142109
8466.9400	S	143	20841	8485.1001	S	538	63027	8516.6003	S	2143	7236
8467.1100	S	404	1019	8485.1002	S	2127	202654	8516.6005	S	1505	2530
8467.1900	S	331	1388	8485.1009	S	782	69714	8516.6009	S	15385	13062
8467.9200	S	2	2193	8485.9010	S	29	23538	8516.7100	S	1723	1243
8467.9900	S	7	2236	8485.9090	S	1617	254215	8516.7900	S	35472	11715
8468.2000	S	30	1528	KAP.84	S	..	20098540	8516.8000	S	369223	14435
8468.8000	S	36	4619	8501.1000	S	4258	12052	8516.9009	S	1142	53490
8468.9000	S	8	2862	8501.2000	S	3532	8277	8517.1100	S	61119	49974
8470.9020	S	3694	257966	8501.3101	S	1265	10418	8517.1900	S	112731	218025
8471.1000	S	1428	79860	8501.3109	S	1308	12223	8517.2100	S	6261	11800
8471.3000	S	6957	51611	8501.3201	S	440	2997	8517.3001	S	2300	20992
8471.4100	S	5993	58328	8501.3209	S	880	5125	8517.3002	S	4435	120855
8471.4900	S	11173	107665	8501.4000	S	622	5681	8517.3009	S	3697	38331
8471.5000	S	10731	89283	8501.5101	S	872	4263	8517.5000	S	167438	761976
8471.6001	S	439	2135	8501.5109	S	153	2258	8517.8000	S	41610	55433
8471.6002	S	5274	13490	8501.5201	S	205	2023	8517.9091	S	239	43478
8471.6003	S	28430	72024	8501.5202	S	38	1065	8517.9099	S	590	672012
8471.6009	S	72188	442493	8501.5301	S	39	1413	8518.1000	S	188583	61002
8471.7000	S	289083	786732	8501.5302	S	26	2190	8518.2100	S	158295	54544
8471.8000	S	4846	26175	8501.5305	S	13	1388	8518.2200	S	18826	8787
8471.9000	S	43093	274478	8501.5309	S	165	13081	8518.2900	S	260069	35635
8472.9090	S	3749	2966	8501.6100	S	139	3214	8518.4000	S	908	3557
8473.1000	S	3	4154	8501.6200	S	157	3994	8518.5000	S	1100	3961
8473.2900	S	58	32931	8501.6300	S	85	6748	8518.9019	S	14	3887
8473.3000	S	923	1092480	8501.6400	S	78	27396	8518.9090	S	16	8044
8473.4000	S	24	3883	8502.1100	S	164	2881	8519.9300	S	3025	1331
8473.5000	S	10	12127	8502.1200	S	21	8955	8519.9901	S	5290	3629
8474.1000	S	16	1867	8502.1300	S	25	11548	8520.9000	S	856	2056
8474.2001	S	30	18434	8502.2000	S	80	13713	8521.1001	S	17117	26284
8474.2009	S	92	3927	8502.3900	S	1540	11891	8521.9000	S	911	2603
8474.3900	S	46	13777	8502.4000	S	2484	3025	8522.9000	S	4	6749
8474.8000	S	60	20791	8503.0000	S	1311	175497	8523.1302	S	29948	1011
8474.9090	S	395	16162	8504.1000	S	6904	2082	8523.1304	S	95573	10249
8476.9000	S	3	2369	8504.2100	S	1893	26965	8523.2000	S	12	1626
8477.1000	S	133	46332	8504.2200	S	162	24148	8523.3000	S	14	3110
8477.2000	S	33	4317	8504.2300	S	59	253687	8523.9000	S	48	27739
8477.3000	S	610	3823	8504.3100	S	1100798	116978	8524.3100	S	135038	9517
8477.4000	S	34	1987	8504.3200	S	460	5320	8524.3200	S	1501960	53034
8477.5900	S	12	1621	8504.3300	S	280	8987	8524.3900	S	337629	19137
8477.8000	S	88	51891	8504.3400	S	101	5138	8524.4000	S	6155	2174
8477.9000	S	284	29714	8504.4010	S	1281439	188901	8524.5100	S	37895	1724
8478.1000	S	2	1728					8524.5200	S	33276	2413

TABELL 11. EKSPORT. VIKTIGERE VARER GRUPPERT ETTER DET HARMONISERTE SYSTEM (HS)
(FORTS.) EXPORTS OF PRINCIPAL COMMODITIES ACCORDING TO THE HARMONIZED SYSTEM (HS)

VARENR.	1998		VARENR.	1998		VARENR.	1998				
	MENGDE	VERDI		MENGDE	VERDI		MENGDE	VERDI			
	TONN	1000 KR		TONN	1000 KR		TONN	1000 KR			
8524.5301	S	1013925	46670	8544.1100	273	12559	8708.9290	32	2445		
8524.5309	S	4985	1384	8544.1900	228	18221	8708.9310	12	3417		
8524.6000		20	4438	8544.2000	348	41634	8708.9390	525	109031		
8524.9100		31	50351	8544.3000	1126	180976	8708.9490	985	169731		
8524.9900		67	76709	8544.4100	93	14490	8708.9910	902	29772		
8525.1010	S	9370	59591	8544.4902	1107	57010	8708.9990	6553	454082		
8525.1020	S	555	6825	8544.4903	3148	144438	8709.1900	S	16	2039	
8525.2001	S	117323	211603	8544.4909	141	17575	8709.9000		23	2277	
8525.2009	S	19081	923052	8544.5100	383	38334	8710.0000		574	160338	
8525.3000	S	378	6461	8544.5901	1134	45932	8711.2000	S	119	2196	
8525.4000	S	3532	27956	8544.5902	683	49471	8711.4000	S	230	9127	
8526.1000	S	1968	118420	8544.5903	2944	123881	8711.5000	S	302	17257	
8526.9100	S	1032	113357	8544.5904	324	26234	8712.0000	S	39777	63616	
8526.9200	S	446	2504	8544.5905	444	15002	8713.1000	S	2025	16669	
8527.1203	S	1334	1009	8544.5906	151	1747	8713.9001	S	420	9608	
8527.1209	S	2301	2418	8544.5909	1694	70146	8713.9009	S	1623	8477	
8527.1302	S	11983	8531	8544.6001	1558	110476	8714.1900		5	1412	
8527.1900	S	2299	9539	8544.6002	1152	28851	8714.2000		121	34903	
8527.2100	S	4605	5060	8544.6009	266	7473	8714.9100		33	2472	
8527.2900	S	624	1130	8544.7000	1142	89356	8714.9200		133	5630	
8527.3109	S	15031	13564	8545.9000	107	1558	8714.9900		518	30723	
8527.3909	S	507	4947	8546.1000	81	2927	8715.0003	S	6437	3757	
8527.9000	S	1568	10976	8546.2001	1083	35476	8715.0004	S	5111	5990	
8528.1201	S	3250	7628	8546.9000	96	9693	8715.0009		27	1663	
8528.1202	S	2700	6638	8547.1002	122	3149	8716.1000	S	15	1354	
8528.1203	S	434	1092	8547.2000	9	2328	8716.2000	S	18	3039	
8528.1204	S	9968	35940	8547.9010	26	1690	8716.3100	S	16	3018	
8528.1205	S	595	3938	8547.9090	117	37615	8716.3900	S	878	42720	
8528.1206	S	160	2263	8548.1000	3472	1087	8716.4000	S	66	9986	
8528.1208	S	2385	39011	8548.8000	458	1998	8716.8001	S	115290	26213	
8528.2100	S	249	3991	KAP.95	..	11549285	8716.8009	S	357	2197	
8528.3000	S	334	9497				8716.9000		250	13997	
8529.1010		477	157416	8604.0000	S	2	KAP.87	..	3945547		
8529.1090		248	52072	8605.0000	S	44					
8529.9010		548	579380	8606.9100	S	3					
8529.9095		8	3251	8607.1900		15		8802.1200	S	6	58677
8529.9096		21	52044	8607.9900		44		8802.3000	S	1	3610
8529.9099		525	164183	8608.0000		104		8802.4000	S	7	18058
8530.8000		17	16093	8609.0009		4941		8802.6000	S	14	3018
8530.9000		10	12863	KAP.86	..	273016		8803.1000		14	21661
8531.1000		197	124339					8803.2000		2	8259
8531.2000		3	7511	8701.2000	S	180		8803.3000		104	524198
8531.8000		105	49729	8701.3000	S	20		8803.9000		15	13250
8531.9000		177	143580	8701.9001	S	12		KAP.88	..	771668	
8532.2200		1	1570	8701.9004	S	101					
8533.1000		1	1888	8701.9005	S	24		8901.1001	B	15173	365135
8533.4000		0	1040	8701.9009	S	86		8901.1002	B	31824	354422
8534.0000		9	23315	8702.1001	S	38		8901.2002	B	54866	662098
8535.1000		104	11498	8702.1002	S	55		8901.2003	B	32136	725449
8535.2900		3	1558	8702.9000	S	44		8901.2004	B	364947	559726
8535.3000		873	91358	8703.1001	S	85		8901.9002	B	258507	387187
8535.4000		2	1309	8703.2105	S	2		8901.9003	B	219685	3577964
8535.9000		21	10480	8703.2201	S	24		8901.9004	B	57345	741053
8536.1009		17	3122	8703.2209	S	271		8902.0001	B	7246	479729
8536.2001		22	1030	8703.2301	S	413		8902.0002	B	8494	191850
8536.2002		54	3844	8703.2305	S	25		8903.1000	S	59	2937
8536.3009		932	106663	8703.2309	S	470		8903.9101	S	14	1863
8536.4100		0	1012	8703.2401	S	77		8903.9102	S	20	12146
8536.4902		9	1348	8703.2409	S	32		8903.9201	S	441	213196
8536.4909		3	4862	8703.3201	S	27		8903.9202	S	13	4327
8536.5091		251	37485	8703.3205	S	21		8903.9901	S	1289	23207
8536.5092		7	3514	8703.3209	S	49		8903.9902	S	118	36208
8536.5099		10	4124	8703.3301	S	31		8903.9903	S	23	1681
8536.6190		13	1649	8703.3305	S	1		8903.9904	S	1199	4857
8536.6900		375	66226	8703.3309	S	27		8903.9905	S	285	2193
8536.9011		9	5662	8704.1000	S	454		8904.0000	S	12	492642
8536.9012		42	13370	8704.2101	S	73		8905.2000	S	1	374375
8536.9090		623	170640	8704.2102	S	77		8905.9000	S	8	25528
8537.1001		7	2505	8704.2109	S	193		8906.0001	S	537	256201
8537.1009		942	320381	8704.2201	S	176		8906.0009	S	49	1441012
8537.2000		2107	297513	8704.2202	S	81		8907.1001	S	97	12699
8538.1000		209	84360	8704.2209	S	544		8907.1009	S	145	7644
8538.9010		4	1502	8704.2301	S	79		KAP.89	..	11032744	
8538.9090		874	194771	8704.2302	S	56					
8539.1000		6	1256	8704.2309	S	237		9001.1000		148	12925
8539.2200		264	20392	8704.3209	S	34		9001.3000	S	81437	2907
8539.2909		208	19716	8704.9000	S	9118		9001.4000	S	144445	16730
8539.3100		25	4386	8705.1000	S	30		9001.9000		0	3890
8539.3900		32	5822	8705.2000	S	13		9002.1100	S	3480	4486
8539.4900		2	1117	8705.3000	S	14		9002.9000		0	1332
8539.9090		17	2968	8705.4000	S	22		9003.1900	S	18403	3569
8541.2900	S	80166	3710	8705.9000	S	240		9004.1000	S	130734	5716
8541.4001	S	3934	4482	8706.0091	S	17		9004.9000	S	64988	2369
8541.4009	S	137358	2810	8706.0099	S	9		9005.8000	S	2411	34852
8541.5000	S	16522	2742	8707.9090	S	295		9005.9000	S	1	5087
8541.6000	S	130399	2380	8708.1000		14785		9006.3000	S	50	1434
8541.9090		5	3729	8708.2100		17		9006.4090	S	1201	1698
8542.1200	S	956602	70178	8708.2910		33		9006.5310	S	4443	1157
8542.1300	S	769188	27871	8708.2990		1617		9006.5910	S	1960	1023
8542.1900	S	165525	31125	8708.3110		11		9006.9190		1	1048
8542.3000	S	228835	5716	8708.3190		1466		9006.9900		2	2251
8542.4000	S	52161	13533	8708.3990		54		9007.1990	S	41	1379
8542.5000	S	17712	4700	8708.4010		1445		9007.2000	S	30	1538
8542.9000		0	3446	8708.4090		987		9007.9200		2	1200
8543.1900	S	84	5802	8708.5090		47		9008.3001	S	84	1890
8543.2000	S	462	2438	8708.6090		786		9008.3009	S	1846	31908
8543.3000	S	29	1529	8708.7010		119		9008.9000		11	9810
8543.8100		6	14320	8708.7090		11225		9009.1100	S	325	1378
8543.8909	S	14760	163763	8708.8090		4		9009.1200	S	911	3615
8543.9000		31	47794	8708.9190		7		9009.2100	S	2948	10469
								9009.9000		272	10531

**TABELL 12. SAMHANDELEN MED DE ENKELTE LAND. MILL. KR
IMPORTS AND EXPORTS BY COUNTRY. MILLION KRONER**

	IMPORT - OPPRINNELSESLEND IMPORTS - COUNTRY OF ORIGIN				EKSPORT - BESTEMMELSESLAND EXPORTS - COUNTRY OF DESTINATION			
	I ALT		UTEN SKIP OG OLJE- PLATTFORMER		I ALT		UTEN RÅOLJE, NATURGASS SKIP OG OLJEPLATTF.	
	TOTAL		EXCL. SHIPS AND OIL PLATFORMS		TOTAL		EXCL. CRUDE OIL, NAT. GAS, SHIPS, OIL PLATTF.	
	1997	1998	1997	1998	1997	1998	1997	1998
I A L T	252 232,1	282 638,4	236 863,4	264 857,9	342 420,8	304 652,7	169 207,4	177 930,3
NORDEN	66 346,2	70 851,4	65 409,1	70 370,7	56 569,3	57 264,0	42 837,5	43 562,0
EFTA	3 702,6	4 550,1	3 608,7	4 495,5	3 117,6	3 140,6	2 941,6	3 140,6
EU	171 535,7	191 443,2	167 327,0	186 942,4	260 012,2	234 273,0	119 447,9	127 805,9
TIDLIGERE COMECON ITTVIKLINGSLAND	9 663,9	10 371,9	9 278,4	10 368,1	7 899,0	7 625,1	7 424,7	6 917,9
	31 518,9	33 820,7	23 063,7	24 467,7	24 708,2	20 507,9	17 014,4	17 132,1
EURIPA	186 648,0	208 414,3	181 428,9	203 297,3	273 461,3	247 341,4	131 928,7	140 092,5
AD ANDORRA	0,0	0,0	0,0	0,0	0,8	0,5	0,8	0,5
AL ALBANIA	0,3	0,4	0,3	0,4	1,2	3,9	1,2	1,7
AM ARMENIA	0,0	-	0,0	-	4,1	10,2	4,1	10,2
AT ØSTERRIKE	2 559,7	2 511,8	2 559,7	2 511,8	1 144,8	1 110,5	1 144,8	1 110,5
AZ ASERBAJDZJAN	0,1	0,1	0,1	0,1	26,1	54,5	26,1	54,5
BA BOSNIA-HERCEGOVINA	3,4	6,3	3,4	6,3	60,6	31,0	60,6	31,0
BE BELGIA	5 060,7	6 080,1	5 060,7	6 079,5	10 050,7	9 624,6	4 974,4	4 590,2
BG BULGARIA	84,0	89,2	84,0	89,2	22,2	34,9	22,2	34,9
BY HVITERUSSLAND	41,6	48,4	41,6	48,4	21,1	28,0	21,1	28,0
CH SVEITS	2 930,7	3 770,6	2 930,7	3 749,6	1 571,2	1 582,5	1 511,2	1 582,5
CZ TSJEKIA	706,2	870,1	706,2	870,1	854,9	900,5	427,3	419,1
DE TYSKLAND	34 150,6	38 074,5	33 426,9	37 765,9	37 264,2	37 597,5	20 656,4	22 038,7
DK DANMARK	17 756,6	18 802,9	17 191,0	18 661,9	17 276,4	17 252,0	14 488,7	13 650,7
EE ESTLAND	469,3	659,7	469,3	659,7	364,6	406,7	337,0	406,7
ES SPANIA	4 082,7	5 492,8	3 534,0	3 832,1	5 642,2	7 322,3	3 861,9	4 602,2
FI FINLAND	8 153,8	9 535,4	8 153,0	9 529,0	7 180,7	8 205,9	5 130,3	5 351,6
FO FÆRØYANE	136,3	99,8	113,2	99,8	465,1	465,3	465,1	464,3
FR FRANKRIKE	10 288,3	11 068,1	10 279,6	11 055,2	28 991,2	25 691,9	9 193,0	10 662,8
GB STORBRI. OG N.-IRL.	23 764,5	27 918,4	22 688,4	26 587,4	65 997,8	51 567,2	18 913,5	22 228,3
GE GEORGIA	2,4	0,2	2,4	0,2	7,2	5,0	7,2	5,0
GI GIBRALTAR	54,8	17,3	0,0	0,0	37,4	5,7	37,4	5,7
GR HELLAS	290,1	335,7	290,1	335,7	1 417,2	1 642,4	622,4	784,9
HR KROATIA	40,6	40,2	37,2	40,2	156,4	381,1	156,4	381,1
HU UNGARN	454,0	515,9	454,0	515,9	132,4	193,7	132,4	193,7
IE IRLAND	2 993,7	3 393,8	2 993,7	3 277,0	4 079,0	3 773,0	981,1	1 457,7
IS ISLAND	762,6	736,2	668,8	702,7	1 540,9	1 550,4	1 424,9	1 550,4
IT ITALIA	9 756,5	11 660,1	9 375,2	11 317,9	9 072,6	7 644,0	6 091,2	6 011,9
KG KIRGISISTAN	-	0,0	-	0,0	-	0,4	-	0,4
KZ KASAKHSTAN	0,0	21,7	0,0	21,7	2,4	2,0	2,4	2,0
LI LIECHTENSTEIN	9,2	43,2	9,2	43,2	5,5	7,7	5,5	7,7
LT LITAUEN	189,8	335,4	189,8	335,4	411,0	389,6	411,0	385,1
LU LUXEMBOURG	177,5	179,9	177,5	179,9	260,4	254,2	260,4	254,2
LV LATVIA	237,5	366,8	237,5	366,8	717,2	592,6	710,5	592,6
MC MONACO	0,5	6,0	0,5	6,0	8,1	11,3	8,1	11,3
MD MOLDOVA	0,9	1,6	0,9	1,6	0,8	2,1	0,8	2,1
MK MAKEDONIA	3,1	3,1	3,1	3,1	2,7	4,0	2,7	4,0
MT MALTA	336,1	586,2	48,5	45,6	235,5	236,3	65,9	164,7
NL NEDERLAND	10 923,8	12 751,2	10 299,2	12 470,2	39 069,7	29 403,5	9 579,8	9 673,0
PL POLEN	1 728,8	1 972,1	1 398,6	1 972,1	2 501,0	2 581,8	2 489,5	2 395,6
PT PORTUGAL	2 039,9	1 955,4	2 014,3	1 955,4	2 449,8	3 379,2	2 211,9	2 829,5
RO ROMANIA	383,5	501,1	383,5	501,1	84,7	129,1	84,7	129,1
RU RUSSLAND	4 983,4	4 495,3	4 928,1	4 491,5	2 418,8	2 005,0	2 417,8	1 970,0
SE SVERIGE	39 536,9	41 677,0	39 283,1	41 377,3	30 106,2	29 790,5	21 328,5	22 545,1
SI SLOVENIA	191,4	263,3	191,4	263,3	215,0	139,1	215,0	139,1
SK SLOVAKIA	87,3	130,7	87,3	130,7	129,1	127,3	129,1	127,3
SM SAN MARINO	-	0,1	-	0,1	0,5	2,7	0,5	2,7
TJ TADSHIKISTAN	0,0	0,0	0,0	0,0	2,3	0,2	2,3	0,2
TM TURKMENISTAN	0,2	0,3	0,2	0,3	0,2	0,9	0,2	0,9
TR TYRKIA	905,2	995,5	795,2	995,5	1 204,1	984,7	1 055,7	984,7
UA UKRAINA	286,3	363,2	286,3	363,2	182,0	126,7	182,0	126,7
UZ USBEKISTAN	8,6	-	8,6	-	16,9	33,7	16,9	33,7
VA VATIKANSTATEN	-	-	-	-	-	-	-	-
XB KANARIØYENE	11,9	11,4	11,9	11,4	8,5	7,4	8,5	7,4
YU JUGOSLAVIA, REST-	62,7	25,7	10,7	25,7	45,8	44,5	45,8	44,5
AFRIKA	5 764,4	4 343,1	2 416,4	2 047,1	2 479,8	2 196,0	1 778,5	1 885,2
AO ANGOLA	0,1	4,7	0,1	4,7	38,7	68,4	38,7	68,4
BF BURKINA FASO	0,0	0,0	0,0	0,0	7,2	0,6	7,2	0,6
BI BURUNDI	2,9	15,9	2,9	15,9	1,8	0,7	1,8	0,7
BJ BENIN	-	-	-	-	10,4	2,0	10,4	2,0
BW BOTSWANA	726,2	649,0	726,2	649,0	41,6	19,2	41,6	19,2
CD KONGO (TIDL. ZAIRE)	28,8	0,2	28,8	0,2	78,8	33,9	78,8	33,9
CF SENTRALAFRIK. REPUB.	-	-	-	-	-	4,4	-	4,4
CG KONGO, BRAZZAVILLE	33,8	31,1	33,8	31,1	45,2	34,3	45,2	34,3
CI EL FENBEINSKYSTEN	2,9	6,1	2,9	6,1	52,6	13,5	52,6	13,5
CM KAMERUN	2,8	1,1	2,8	1,1	8,3	18,0	8,3	18,0
CV KAPP VERDE	-	-	-	-	14,0	3,2	14,0	3,2
DJ DJIBOUTI	-	-	-	-	3,9	0,4	3,9	0,4
DZ ALGERIE	82,7	0,0	82,7	0,0	57,7	49,2	57,7	49,2
EG EGYPT	41,6	64,6	41,6	64,6	429,1	329,8	429,1	329,8
EH VEST-SAHARA	-	-	-	-	-	0,0	-	0,0
ER ERITREA	0,2	-	0,2	-	10,6	5,8	10,6	5,8
ET ETIOPIA	16,7	5,9	16,7	5,9	19,3	9,7	19,3	9,7
GA GABON	29,8	53,4	29,8	53,4	17,0	17,4	17,0	17,4
GH GHANA	15,0	19,3	15,0	19,3	79,0	39,0	79,0	39,0
GM GAMBIA	-	0,0	-	0,0	2,8	4,7	2,8	4,7
GN GUINEA	146,9	44,4	146,9	44,4	5,7	16,2	5,7	16,2
GQ EKVATORIAL-GUINEA	0,1	0,0	0,1	0,0	8,3	89,5	8,3	89,5
GW GUINEA-BISSAU	-	-	-	-	0,1	-	0,1	-
IO CHAGOSØYENE	-	-	-	-	-	-	-	-
KE KENYA	62,4	24,6	62,4	24,6	41,5	90,6	41,5	90,6
KM KOMORENE	0,0	0,0	0,0	0,0	0,3	0,7	0,3	0,7
LR LIBERIA	3 344,9	2 320,7	13,4	26,7	749,2	347,9	47,9	37,1
LS LESOTHO	-	-	-	-	0,0	0,1	0,0	0,1
LY LIBYA	112,0	0,0	112,0	0,0	21,1	56,3	21,1	56,3
MA MAROKKO	277,1	236,4	277,1	234,4	70,0	98,1	70,0	98,1

TABELL 12. SAMHANDELEN MED DE ENKELTE LAND. MILL. KR
(FORTS.) IMPORTS AND EXPORTS BY COUNTRY. MILLION KRONER

	IMPORT - OPPRINNELSES LAND IMPORTS - COUNTRY OF ORIGIN				EKSPORT - BESTEMMELSESLAND EXPORTS - COUNTRY OF DESTINATION			
	I ALT		UTEN SKIP OG OLJE- PLATTFORMER EXCL. SHIPS AND OIL PLATFORMS		I ALT		UTEN RÅOLJE, NATURGASS SKIP OG OLJEPLATTF. EXCL. CRUDE OIL, NAT. GAS, SHIPS, OIL PLATTF.	
	1997	1998	1997	1998	1997	1998	1997	1998
MG MADAGASKAR	4,6	3,4	4,6	3,4	1,9	0,7	1,9	0,7
ML MALI	1,7	0,9	1,7	0,9	4,3	1,5	4,3	1,5
MR MAURETANIA	10,2	19,6	10,2	19,6	0,1	0,2	0,1	0,2
MU MAURITIUS	13,2	18,8	13,2	18,8	9,3	6,1	9,3	6,1
MW MALAWI	8,7	15,6	8,7	15,6	0,7	0,7	0,7	0,7
MZ MOSAMBIK	0,0	0,1	0,0	0,1	152,5	26,6	152,5	26,6
NA NAMIBIA	31,5	17,5	31,5	17,5	8,3	23,3	8,3	23,3
NE NIGER	0,1	0,0	0,1	0,0	1,0	3,3	1,0	3,3
NG NIGERIA	16,9	16,8	0,3	16,8	99,1	164,9	99,1	164,9
RE REUNION	-	0,0	-	0,0	1,0	1,0	1,0	1,0
RW RWANDA	-	0,0	-	0,0	2,5	4,1	2,5	4,1
SC SEYCHELLENE	-	0,0	-	0,0	0,7	2,1	0,7	2,1
SD SUDAN	19,5	7,4	19,5	7,4	7,2	7,3	7,2	7,3
SH ST. HELENA	-	0,1	-	0,1	-	-	-	-
SL SIERRA LEONE	-	0,0	-	0,0	3,4	1,9	3,4	1,9
SN SENEGAL	0,4	0,6	0,4	0,6	7,7	17,9	7,7	17,9
SO SOMALIA	-	-	-	-	2,5	1,2	2,5	1,2
ST SAO TOME OG PRINCIPE	-	-	-	-	1,2	-	1,2	-
SZ SWAZILAND	0,1	0,0	0,1	0,0	0,1	0,0	0,1	0,0
TD TCHAD	0,0	-	0,0	-	6,5	-	6,5	-
TG TOGO	0,3	0,1	0,3	0,1	6,4	11,4	6,4	11,4
TN TUNISIA	60,5	91,8	60,5	91,8	28,9	39,5	28,9	39,5
TZ TANZANIA	27,2	31,9	27,2	31,9	52,3	197,4	52,3	197,4
UG UGANDA	31,3	36,0	31,3	36,0	43,1	70,3	43,1	70,3
XC CEUTA OG MELILLA	-	-	-	-	-	0,1	-	0,1
YT MAYOTTE	-	-	-	-	-	-	-	-
ZA SØR-AFRIKA	551,7	527,9	551,7	527,9	200,8	228,9	200,8	228,9
ZM ZAMBIA	2,5	3,0	2,5	3,0	8,8	4,1	8,8	4,1
ZW ZIMBABWE	57,1	73,9	57,1	73,9	15,5	27,9	15,5	27,9
ASIA	29 319,3	34 089,2	25 080,7	27 848,2	21 359,5	19 801,5	16 734,1	16 324,5
AE ARABISKE EMIRATER	32,4	25,5	32,4	25,5	323,2	466,9	323,2	466,9
AF AFGHANISTAN	2,8	5,0	2,8	5,0	0,9	1,9	0,9	1,9
BD BANGLADESH	158,9	150,2	158,9	150,2	58,1	57,1	58,1	22,0
BH BAHRAIN	24,3	41,4	24,3	41,4	41,2	33,2	41,2	33,2
BN BRUNEI	0,1	-	0,1	-	2,1	1,3	2,1	1,3
BT BHUTAN	0,0	-	0,0	-	1,1	0,2	1,1	0,2
CN KINA	5 643,6	6 399,9	5 278,5	6 070,8	2 165,8	1 891,1	1 411,3	1 417,0
CY KYPROS	21,2	149,5	21,2	36,7	269,4	138,0	36,9	55,5
HK HONG KONG	1 155,0	1 257,6	1 155,0	1 257,6	1 053,6	1 245,5	1 052,0	1 245,5
ID INDONESIA	536,4	661,0	536,4	661,0	307,9	326,2	307,9	152,9
IL ISRAEL	415,3	444,0	415,3	444,0	368,7	444,9	368,7	444,9
IN INDIA	856,9	828,6	763,1	700,6	503,4	549,8	503,4	372,4
IQ IRAK	-	-	-	-	9,2	14,2	9,2	14,2
IR IRAN	66,4	90,6	66,4	74,9	160,1	38,6	59,4	38,6
JO JORDAN	1,5	0,8	1,5	0,8	142,8	25,6	142,8	25,6
JP JAPAN	11 447,9	12 630,5	9 906,3	11 006,5	6 800,3	7 129,9	6 223,0	6 156,6
KH KAMBODSJA	5,3	6,3	5,3	6,3	1,2	3,8	1,2	3,8
KP KOREA, DEN DEM. FOLKER	1,2	0,0	1,2	0,0	4,3	1,9	4,3	1,9
KR KOREA, REPUBLIKKEN	3 460,4	3 279,0	1 590,8	1 836,1	1 680,6	2 483,5	1 486,2	1 965,3
KN KUWAIT	0,0	1,0	0,0	1,0	62,2	31,4	30,7	31,4
LA LAOS	28,4	30,0	28,4	30,0	15,7	2,0	15,7	2,0
LB LIBANON	166,0	9,4	5,5	9,4	117,5	37,0	60,2	37,0
LK SRI LANKA	78,2	87,8	78,2	87,8	111,7	59,5	111,7	59,5
MM MYANMAR (TIDL. BURMA)	10,4	5,9	10,4	5,9	1,1	1,5	1,1	1,5
MN MONGOLIA	0,0	0,0	0,0	0,0	0,2	2,9	0,2	2,9
MO MACAO	52,1	47,8	52,1	47,8	8,5	7,0	8,5	7,0
MV MALDIVENE	0,0	0,0	0,0	0,0	20,8	15,7	20,8	15,7
MY MALAYSIA	685,3	770,8	685,3	770,8	606,2	262,7	403,2	262,7
NP NEPAL	2,9	2,7	2,9	2,7	52,2	128,8	52,2	128,8
NT NØYTRALSONE	-	-	-	-	-	-	-	-
OM OMAN	0,3	0,2	0,3	0,2	17,3	24,1	17,3	24,1
PH FILIPPINENE	210,1	234,4	130,7	166,5	134,9	108,7	134,9	108,7
PK PAKISTAN	284,5	333,0	284,5	333,0	90,4	49,4	90,4	49,4
QA QATAR	0,0	0,3	0,0	0,3	36,0	27,0	36,0	27,0
SA SAUDI-ARABIA	102,4	81,7	102,4	81,7	270,9	367,1	270,9	367,1
SG SINGAPORE	1 085,8	3 363,0	957,2	842,6	1 883,8	1 729,1	1 692,1	1 366,3
SY SYRIA	3,0	1,7	3,0	1,7	21,8	29,5	21,8	29,5
TH THAILAND	723,7	829,4	723,7	829,4	897,1	492,5	885,9	482,5
TP ØST-TIMOR	-	-	-	-	-	0,0	-	0,0
TW TAIWAN	1 811,0	2 005,1	1 811,0	2 005,1	3 063,3	1 531,2	793,5	860,9
VN VIETNAM	245,6	315,0	245,6	315,0	35,8	28,9	35,8	28,9
XI VESTBREDDEN/GAZASTRIPEN	-	-	-	-	11,6	7,7	11,6	7,7
YE YEMEN	0,0	0,1	0,0	0,1	6,5	4,3	6,5	4,3
NORD - AMERIKA	24 702,4	30 507,0	22 816,4	26 630,4	41 372,6	31 555,8	15 338,2	15 890,2
AG ANTIGUA OG BARBUDA	12,6	7,1	-	7,1	7,8	11,0	7,8	7,7
AI ANGUILLA	-	-	-	-	0,0	0,0	0,0	0,0
AN ANTILLENE (NL)	50,9	-	0,0	-	252,4	27,6	6,6	11,6
AW ARUBA	-	-	-	-	2,5	1,3	2,5	1,3
BB BARBADOS	61,0	152,2	1,1	0,6	53,3	29,3	24,3	29,3
BM BERMUDA	705,2	303,7	0,7	0,2	1 241,9	145,3	11,6	9,6
BH BAHAMAS	793,5	29,5	4,9	5,2	104,6	329,4	53,6	39,2
BZ BELIZE	-	0,0	-	0,0	1,2	1,9	1,2	0,6
CA CANADA	4 375,1	4 740,9	4 375,1	4 740,9	16 271,8	10 570,1	1 251,7	1 285,6
CR COSTA RICA	174,4	226,4	174,4	226,4	74,8	59,5	74,8	59,5
CU CUBA	1,7	3,6	1,7	3,6	20,7	5,0	18,3	5,0
DM DOMINICA	-	0,0	-	0,0	3,6	6,4	3,6	6,4
DO DEN DOMINIK. REPUBL.	4,3	10,0	4,3	10,0	118,3	194,8	118,3	194,8
GD GRENADA	0,5	0,4	0,5	0,4	5,4	5,8	5,4	5,8
GL GRØNLAND	96,4	28,4	70,4	28,4	309,0	165,7	209,5	165,7
GP GUADELOPE	0,3	0,0	0,3	0,0	10,1	13,6	10,1	13,6
GT GUATEMALA	140,8	132,5	140,8	132,5	48,7	24,4	48,7	24,4

TABELL 12. SAMHANDELEN MED DE ENKELTE LAND. MILL. KR
(FORTS.) IMPORTS AND EXPORTS BY COUNTRY. MILLION KRONER

	IMPORT - OPPRINNELSESLAND IMPORTS - COUNTRY OF ORIGIN				EKSPORT - BESTEMMELSESLAND EXPORTS - COUNTRY OF DESTINATION			
	I ALT TOTAL		UTEN SKIP OG OLJE- PLATTFORMER EXCL. SHIPS AND OIL PLATFORMS		I ALT TOTAL		UTEN RÅOLJE, NATURGASS SKIP OG OLJEPLATTF. EXCL. CRUDE OIL, NAT. GAS, SHIPS, OIL PLATTF.	
	1997	1998	1997	1998	1997	1998	1997	1998
HN HONDURAS	2,8	31,6	2,8	31,6	18,1	18,6	18,1	18,6
HT HAITI	0,6	0,9	0,6	0,9	11,9	17,6	11,9	17,6
JM JAMAICA	814,0	741,7	814,0	741,7	39,3	42,5	39,3	42,5
KN ST. KITTS-NEVIS	-	0,0	-	0,0	3,6	38,8	3,6	4,8
KY CAYMANØYENE	5,3	593,9	-	-	531,1	3,4	3,8	3,4
LC ST. LUCIA	0,3	0,1	0,3	0,1	0,8	3,4	0,8	3,4
MQ MARTINIQUE	-	0,0	-	0,0	38,8	36,9	38,8	36,9
MS MONTSERRAT	-	0,0	-	0,0	0,0	-	0,0	-
MX MEXICO	369,8	314,9	369,8	314,9	227,0	300,7	227,0	300,7
NI NICARAGUA	4,6	11,7	4,6	11,7	0,7	10,8	0,7	10,8
PA PANAMA	147,4	849,4	19,4	23,0	744,1	278,6	159,7	272,3
PM ST. PIERRE, MIQUELON	-	-	-	-	-	0,0	-	0,0
PR PUERTO RICO	17,2	21,9	17,2	21,9	933,8	633,7	933,8	633,7
SV EL SALVADOR	12,4	0,7	12,4	0,7	9,2	4,2	9,2	4,2
TC TURKS- OG CAICOSØYE	-	-	-	-	-	-	-	-
TT TRINIDAD OG TOBAGO	33,8	43,0	33,8	43,0	21,3	18,5	21,3	18,5
US U S A	16 793,2	22 262,5	16 767,4	20 285,5	20 255,3	18 539,7	12 015,0	12 648,4
VC ST. VINCENT/GRENADINE	57,5	-	-	-	3,0	4,0	2,4	4,0
VG JOMFRUØYENE(GB)	26,8	-	-	-	5,5	9,9	2,0	6,7
VI JOMFRUØYENE(US)	-	0,1	-	0,1	3,1	3,5	3,1	3,5
SØR - AMERIKA	4 191,0	4 144,1	4 126,4	4 144,1	2 566,7	2 738,2	2 493,1	2 738,2
AR ARGENTINA	361,4	332,3	296,8	332,3	107,9	132,0	106,2	132,0
BO BOLIVIA	3,0	0,2	3,0	0,2	18,4	62,6	18,4	62,6
BR BRASIL	1 426,0	1 702,9	1 426,0	1 702,9	1 637,7	1 789,5	1 637,7	1 789,5
CL CHILE	291,3	292,4	291,3	292,4	324,6	165,7	258,3	165,7
CO COLOMBIA	353,7	436,7	353,7	436,7	74,1	226,6	74,1	226,6
EC ECUADOR	54,0	35,7	54,0	35,7	30,2	25,6	30,2	25,6
FK FALKLANDSØYENE	0,2	0,2	0,2	0,2	1,4	1,7	1,4	1,7
GF FRANSK GUYANA	-	-	-	-	5,6	10,9	5,6	10,9
GY GUYANA	1,6	-	1,6	-	6,7	12,9	6,7	12,9
PE PERU	506,9	151,8	506,9	151,8	56,1	90,7	56,1	90,7
PY PARAGUAY	0,2	0,2	0,2	0,2	2,6	3,6	2,6	3,6
SR SURINAM	720,7	684,0	720,7	684,0	11,5	11,5	11,0	11,5
UY URUGUAY	104,9	217,2	104,9	217,2	13,9	13,2	8,7	13,2
VE VENEZUELA	366,9	290,4	366,9	290,4	276,1	191,7	276,1	191,7
OCEANIA	1 607,0	1 140,8	994,5	890,7	1 180,9	1 019,7	934,9	999,7
AS AMERIKANSK SAMOA	-	-	-	-	-	0,0	-	0,0
AU AUSTRALIA	1 345,5	1 021,9	901,5	771,9	775,6	904,4	775,6	884,4
CC KOKOSØYENE	-	-	-	-	-	-	-	-
CK COOKØYENE	-	0,0	-	0,0	0,0	0,0	0,0	0,0
CX CHRISTMASØYA	-	-	-	-	-	-	-	-
FJ FIJI	0,0	0,1	0,0	0,1	0,6	3,2	0,6	3,2
FM MICRONESIA	-	-	-	-	0,1	0,1	0,1	0,1
GU GUAM	0,1	-	0,1	-	1,9	2,6	1,9	2,6
HM HEARD/MC.DONALD ØYER	-	-	-	-	-	-	-	-
KI KIRIBATI	-	-	-	-	0,0	0,0	0,0	0,0
MH MARSHALLØYENE	-	-	-	-	0,1	0,2	0,1	0,2
MP NORDRE MARIANENE	-	-	-	-	0,8	0,1	0,8	0,1
NC NY CALEDONIA	-	-	-	-	4,4	4,5	4,4	4,5
NF NORFOLKØYA	-	-	-	-	0,0	-	0,0	-
NR NAURU	-	-	-	-	-	-	-	-
NU NIUE	0,1	-	0,1	-	-	-	-	-
NZ NEW ZEALAND	92,7	116,1	92,7	116,1	354,7	100,4	135,2	100,4
PF FRANSK POLYNESIA	0,0	0,0	0,0	0,0	6,1	2,0	1,5	2,0
PG PAPUA - NY GUINEA	0,2	2,7	0,2	2,7	3,5	0,6	3,5	0,6
PN PITCAIRN	-	-	-	-	-	-	-	-
PW PALAU	-	-	-	-	-	-	-	-
SB SALOMONØYENE	-	-	-	-	0,2	-	0,2	-
TF FRANSKE SØRLIGE TER	168,4	-	-	-	-	-	-	-
TK TOKELAU	-	-	-	-	0,1	-	0,1	-
TO TONGA	-	-	-	-	0,3	0,2	0,3	0,2
TV TUVALU	-	-	-	-	0,1	0,1	0,1	0,1
UM USA SMÅ U.FORL. ØYER	-	-	-	-	-	0,0	-	0,0
VU VANUATU	-	-	-	-	32,4	1,2	10,4	1,2
WF WALLIS/FUTUNAØYENE	-	-	-	-	-	-	-	-
WS VEST-SAMOA	-	-	-	-	0,0	-	0,0	-
ZZ INT. ORGANISASJONER	-	-	-	-	-	-	-	-
LANDOMRÅDER:								
NORDEN: DANMARK, FÆRØYENE, FINLAND, ISLAND OG SVERIGE.								
EFTA: ISLAND OG SVEITS MED LIECHTENSTEIN.								
EU: DANMARK, FINLAND, SVERIGE, BELGIA, LUXEMBOURG, FRANKRIKE MED ANDORRA OG MONACO, HELLAS, IRLAND, ITALIA MED SAN MARINO OG VATIKANSTATEN, NEDERLAND, PORTUGAL, SPANIA, STORBRIANNIA, TYSKLAND OG ØSTERRIKE.								
TIDLIGERE COMECON, EUROPEISKE: BULGARIA, POLEN, ROMANIA, UNGARN, TSJEKKIA, SLOVAKIA, ESTLAND, LATVIA, LITAUEN, HVITERUSSLAND, UKRAINA, ARMENIA, ASERBAJDSJAN, GEORGIA, KIRGISISTAN, KASAKHSTAN, MOLDOVA, RUSSLAND, TADSHIKISTAN, TURKMENISTAN OG USBEKISTAN.								
UTVIKLINGSLAND:								
KROATIA, SLOVENIA, BOSNIA- HERCEGOVINA, MAKEDONIA, REST- JUGOSLAVIA OG MALTA, AFRIKA UNNTATT SØR-AFRIKA, ASIA UNNTATT JAPAN, NORD- OG SØR- AMERIKA UNNTATT U S A, CANADA OG GRØNLAND, OCEANIA UNNTATT AUSTRALIA OG NEW ZEALAND.								
GROUPS OF COUNTRIES:								
NORDIC COUNTRIES:								
DENMARK, THE FAEROES, FINLAND, ICELAND AND SWEDEN.								
EFTA: ICELAND AND SWITZERLAND INCL. LIECHTENSTEIN.								
EF/EU: DENMARK, FINLAND, SWEDEN, BELGIUM, LUXEMBOURG, FRANCE INCL. ANDORRA AND MONACO, GREECE, IRELAND, ITALY INCL. SAN MARINO AND HOLY SEE, NETHERLANDS, PORTUGAL, SPAIN, UNITED KINGDOM, GERMANY AND AUSTRIA.								
PREVIOUSLY COMECON, EUROPEAN: BULGARIA, POLAND, ROMANIA, HUNGARY, CZECH REPUBLIC, SLOVAKIA, ESTONIA, LATVIA, LITHUANIA, BELARUS, UKRAINE, ARMENIA, AZERBAIJAN, GEORGIA, KYRGYZSTAN, KAZAKHSTAN, MOLDOVA, RUSSIA, TAJIKISTAN, TURKMENISTAN AND UZBEKISTAN.								
DEVELOPING COUNTRIES:								
CROATIA, SLOVENIA, BOSNIA AND HERZEGOVINA, MACEDONIA, REST- YUGOSLAVIA AND MALTA, AFRICA EXCLUDING SOUTH AFRICA, ASIA EXCLUDING JAPAN, NORTH-AND SOUTH AMERICA EXCLUDING U S A, CANADA AND GREENLAND, OCEANIA EXCLUDING AUSTRALIA AND NEW ZEALAND.								

TABELL 13. SAMHANDELEN MED DE VIKTIGSTE LAND. HOVERGRUPPER ETTER SITC, 1998. MILL. KR
 TRADE WITH PRINCIPAL COUNTRIES BY DIVISIONS OF THE SITC, 1998. MILLION KRONER

GRUPPE	NORDEN		EFTA		EU		TIDLIGERE COMECON		UTVIKLINGS- LAND	
	IMP.	EKSP.	IMP.	EKSP.	IMP.	EKSP.	IMP.	EKSP.	IMP.	EKSP.
I ALT	70851.4	57264.0	4550.1	3140.6	191443.2	234273.0	10371.9	7625.1	33820.7	20507.9
0 MATVARER OG LEVENDE DYR	4079.3	6315.9	523.6	410.6	8607.1	18941.2	1539.9	2665.5	2495.4	2859.6
00 LEVENDE DYR(UNNT.DE I H.GR 03)	39.5	6.8	1.6	0.1	67.8	8.5	0.2	1.1	-	0.7
01 KJØTT OG KJØTTVARER	64.3	35.0	0.1	0.7	84.7	49.4	9.0	20.3	83.8	6.2
02 MEIERIVARER OG EGG	146.3	61.1	2.2	3.3	229.5	151.8	3.0	19.9	0.7	15.2
03 FISK OG FISKEVARER	625.7	4899.8	173.7	376.6	1286.5	16690.5	1406.4	2596.2	209.7	2710.8
04 KORN OG KORNVARER	777.6	145.0	5.8	3.6	1343.5	158.5	3.6	2.1	121.0	41.1
05 FRUKT OG GRØNNSAKER	152.2	74.3	17.7	6.1	1869.9	75.7	84.2	7.3	971.5	0.5
06 SUKKER,SUKKERVARER OG HONNING	596.3	85.7	2.5	0.6	957.6	91.9	6.4	1.5	38.5	1.6
07 KAFFE,TE OG KRYDDERIER	404.2	217.2	70.6	4.5	911.9	265.6	0.7	2.5	979.8	1.8
08 FORSTOFFER FOR DYR,UNNT. KORN	810.4	590.0	178.5	4.2	1015.0	1230.4	25.6	4.3	59.5	73.8
09 FORSKJELLIGE MATVARER	462.8	201.0	71.0	10.9	840.7	218.8	0.8	10.3	30.8	9.9
1 DRIKKEVARER OG TOBAKK	150.5	163.2	73.3	0.3	1182.6	196.6	28.1	38.1	228.2	15.4
11 DRIKKEVARER	84.5	134.3	1.1	0.3	986.4	161.7	27.3	5.2	144.2	2.2
12 TOBAKK OG TOBAKKSVARER	66.0	29.0	72.2	0.0	196.2	34.9	0.7	32.9	84.0	13.3
2 RÅVARER, IKKE SPISELIGE, UNNTATT BRENSELSTOFFER	4158.9	2105.6	24.2	165.0	7478.2	6387.2	1408.9	169.2	4199.8	392.7
21 HUDER OG SKINN, RÅ	89.6	659.2	1.1	3.1	114.2	763.7	0.1	0.0	0.4	4.1
22 OLJEFRØ OG OLJEHOLDIGE FRUKTER	16.0	0.7	0.0	0.0	156.4	0.9	13.7	0.3	301.9	-
23 RÅGUMMI, OGSÅ SVNT. OG REGEN.	14.6	0.5	1.2	0.0	55.6	0.9	0.4	0.4	5.4	0.1
24 TØMMER, TRELAST OG KORK	2575.9	375.2	0.6	26.8	2748.8	1143.7	705.7	6.6	402.7	28.3
25 PAPIRMASSE OG PAPIRAV FALL	330.3	358.5	0.9	58.5	382.2	1834.0	24.9	33.5	-	157.5
26 TEKSTILFIBRER OG AVFALL	13.1	14.5	0.0	0.0	97.0	56.6	0.5	7.1	18.5	4.1
27 RÅ GJØDNINGSTOFFER OG RÅ MINERALER, I.E.N.	313.4	325.4	4.3	72.2	1135.3	1821.0	327.5	75.7	145.2	171.4
28 MALMER OG AVFALL AV METALL ...	507.6	232.5	13.1	0.6	1937.5	598.6	330.4	37.8	3167.9	12.0
29 ANIMALSKE OG VEGETAB. RÅVARER	298.5	159.1	3.1	3.8	851.2	167.7	5.8	7.8	157.8	15.3
3 BRENSELSTOFFER, SMØREOLJER, KULL, KOKS OG BRIKETTER	3376.2	15107.6	5.2	627.9	6110.9	110632.2	664.5	1157.3	183.5	1966.6
32 KULL, KOKS OG BRIKETTER	48.9	46.8	4.0	-	641.9	125.1	200.3	4.2	165.6	2.1
33 MINERALOLJE OG -PRODUKTER	2259.3	14417.6	0.9	594.9	4175.6	81607.2	431.3	666.2	17.9	1926.8
34 GASS	79.4	217.5	0.2	33.0	304.7	28474.2	-	486.8	-	37.7
35 ELEKTRISK STRØM	988.7	425.7	-	-	988.7	425.7	32.9	-	-	-
4 DYRE- OG PLANTEFETT, -OLJE OG VOKS	614.9	118.9	247.3	13.9	663.1	439.2	0.0	274.1	158.3	169.7
41 DYREFETT OG -OLJER	517.4	33.0	247.3	2.0	341.6	252.9	0.0	6.8	73.0	6.9
42 PLANTEFETT OG -OLJER	60.4	13.9	0.0	4.5	257.9	9.8	-	1.1	84.3	12.0
43 BEARBEIDDE DYRE- OG PLANTEFETT	37.1	72.0	-	7.4	63.5	176.4	-	266.1	0.9	150.8
5 KJEMISKE PRODUKTER, I.E.N. .	6296.8	5954.0	602.3	207.7	20563.8	15153.1	846.2	581.6	593.2	3006.5
51 ORGANISKE KJEMISKE PRODUKTER	552.3	486.2	19.7	16.6	2370.6	2540.6	32.0	13.4	137.4	563.6
52 UORGANISKE KJEMISKE PRODUKTER	285.2	421.9	4.0	18.4	1175.2	2328.0	410.4	51.9	185.1	176.2
53 FARVE- OG GARVESTOFFER	822.3	454.0	55.9	16.2	2041.9	730.7	4.5	40.8	6.1	98.2
54 MEDISINSKE OG FARMASØYTISKE PRODUKTER	1457.0	613.9	286.6	20.0	4676.6	1163.3	2.4	46.9	37.8	307.8
55 FLYKTIGE OLJER, PARFUME M.V. .	694.6	234.8	44.0	18.9	2999.9	497.4	21.0	57.6	19.9	96.8
56 KUNSTGJØDSEL	122.1	432.1	-	0.8	615.8	1336.0	275.1	54.5	-	1188.0
57 PLASTRÅSTOFFER	649.5	1812.2	68.0	28.8	2304.7	3479.7	11.6	65.7	108.7	177.9
58 PLAST, HALVFABRIKATA	1001.9	554.3	39.6	12.5	1905.0	869.8	16.8	54.1	22.0	52.1
59 KJEMISKE PRODUKTER, I.E.N.	711.8	944.4	84.5	75.4	2474.2	2207.6	72.6	196.7	76.1	346.0
6 BEARBEIDDE VARER I.E.N.	16827.7	11132.8	404.1	860.5	37850.1	42818.7	2936.1	966.3	3026.8	2341.5
61 LÆR, LÆRVARER OG BEREDTE PELS SKINN	60.4	27.9	2.6	1.0	189.5	110.9	2.0	8.6	162.6	30.4
62 GUMMIVARER	651.4	141.0	6.4	10.6	1732.8	376.2	46.0	8.2	175.1	37.7
63 VARER AV TRE OG KORK, UNNTATT MØBLER	1582.5	569.8	3.3	79.5	2051.4	1339.2	129.5	16.9	200.2	36.9
64 PAPIR OG PAPP OG VARER DERAV	4431.6	1349.0	50.8	175.4	6067.7	7721.7	24.3	85.9	55.2	785.2
65 TEKSTILGARN,-STOFFER OG -VARER	917.9	543.1	64.0	66.9	3224.5	854.0	223.5	164.1	835.8	151.4
66 VARER AV IKKE-MET. MINERALER .	1335.6	736.9	25.1	22.1	3241.3	997.9	94.4	109.5	273.6	65.5
67 JERN OG STÅL	2865.9	2491.0	29.1	40.5	9387.9	8079.3	623.5	262.2	112.2	392.7
68 METALLER, UNNT. JERN OG STÅL .	860.5	3738.1	56.8	396.7	2298.3	20736.9	1449.4	172.3	362.1	463.4
69 VARER AV METALLER, I.E.N.	4122.0	1536.0	166.0	67.9	9656.6	2602.6	343.5	138.7	850.0	378.4
7 MASKINER OG TRANSPORTMIDLER .	22145.0	11867.6	2043.6	566.0	80228.2	31164.9	1594.0	1333.3	15191.0	8523.5
71 KRAFTMASKINER OG -UTSTYR	1030.2	352.2	172.3	16.5	3428.2	1746.6	62.0	73.7	54.8	823.6
72 MASKINER FOR SPES. INDUSTRIER	3507.8	1202.9	668.1	63.1	10154.0	3792.9	119.1	309.4	114.8	905.7
73 METALLBEARBEIDINGSMASKINER ...	296.8	75.3	58.1	6.8	1107.0	151.9	37.0	9.2	60.6	19.2
74 INDUSTRIMASK. OG -UTSTYR I.E.N	4715.7	1276.3	319.7	153.3	14174.4	3920.5	169.9	352.1	214.8	2113.5
75 KONTORMASKINER OG AUTOMATISK DATABEHANDLINGSTUTSTYR	824.8	868.3	181.4	36.3	6925.6	2262.2	106.7	52.1	2202.7	275.2
76 TELEKOM.APPARATER OG -UTSTYR .	2910.1	1483.9	136.0	70.3	6347.9	3150.7	116.1	188.0	1253.9	1396.5
77 ELEKTR. MASKINER OG APPARATER	2913.5	2137.8	377.7	155.5	10855.0	3996.5	207.2	222.7	1042.7	975.5
78 KJØRETØYER FOR VEG	4096.9	1724.2	49.7	23.1	19846.1	3349.9	376.8	51.9	785.3	136.6
79 ANDRE TRANSPORTMIDLER, INKL. SKIP	1849.3	2746.8	80.5	41.0	7390.0	8793.8	399.2	74.2	9461.2	1875.6
80 SKIP OG BÅTER	480.7	2125.2	54.5	-	3213.8	6014.2	3.8	39.5	7534.4	1665.1
81 NYBYGDE	30.6	1564.5	-	-	2597.3	4305.1	-	-	1721.4	669.5
82 ELDRE	450.1	560.7	54.5	-	616.6	1709.0	3.8	39.5	5813.1	995.6
83 OLJEPLATTFORMER	-	-	-	-	1287.0	-	-	-	1818.5	-
8 FORSKJELLIGE FERDIGE VARER ..	12955.8	4348.7	615.7	283.0	28386.7	8252.3	1352.5	428.7	7724.1	1176.3
81 PREFABRIKERT BYGNINGER; SANITÆR-, VARME- OG LYSUTSTYR	1084.8	364.6	4.2	17.5	1690.0	734.5	96.5	42.2	222.9	65.3
82 MØBLER OG DELER	3885.0	1166.1	13.4	53.4	4924.6	2046.0	237.3	45.5	331.1	32.9
83 REISEEFFEKTER, VESKER O.L. ...	44.4	21.6	2.9	1.2	197.7	23.5	9.9	0.7	399.8	0.6
84 KLÆR OG TILBEHØR TIL KLÆR ...	1587.6	463.3	26.8	40.4	5167.9	564.7	760.2	53.5	4291.4	11.5
85 FOTTØY	215.9	61.4	2.8	14.8	1370.7	65.8	103.6	20.6	627.0	0.9
87 VITENSKAP. OG TEKN. INSTRUM.	1087.4	490.1	257.2	40.9	3199.3	1779.9	12.9	123.4	127.6	817.2
88 FOTOGR. OG OPTISKE ARTIKLER	140.5	89.1	155.8	7.1	1160.5	139.8	3.7	8.7	279.2	57.2
89 FORSKJ. FERDIGE VARER I.E.N.	4910.3	1692.6	152.5	107.7	10675.9	2898.1	128.3	134.2	1445.2	192.7
9 VARER IKKE GRUPP. ETTER ART	246.1	149.6	10.8	5.6	372.5	287.6	1.8	11.0	20.5	54.0

LANDOMRÅDER, SE FOREGÅENDE SIDE.

REGIONAL GROUPS OF COUNTRIES,
SEE PREVIOUS PAGE.

TABELL 13. SAMHANDELEN MED DE VIKTIGSTE LAND. HOVEDGRUPPER ETTER SITC. 1998. MILL.KR
(FORTS.) TRADE WITH PRINCIPAL COUNTRIES BY DIVISIONS OF THE SITC. 1998. MILLION KRONER

GRUPPE	DANMARK		FINLAND		ISLAND		SVERIGE		BELGIA		FRANKRIKE		HELLAS	
	IMP.	EKSP.	IMP.	EKSP.	IMP.	EKSP.	IMP.	EKSP.	IMP.	EKSP.	IMP.	EKSP.	IMP.	EKSP.
I ALT	18802.9	17252.0	9535.4	8205.9	736.2	1550.4	41677.0	29790.5	6080.1	9624.6	11068.1	25691.9	335.7	1642.4
0	2202.4	3209.8	183.2	532.3	342.6	134.5	1262.7	2234.7	300.2	341.7	363.3	2560.2	19.2	172.4
00	10.9	0.8	8.1	0.8	1.6	-	19.0	5.2	1.2	0.1	1.1	0.3	-	-
01	26.4	13.6	6.1	1.6	0.1	0.0	31.7	19.8	2.1	0.4	3.7	0.2	-	0.0
02	121.9	26.4	-	0.7	0.1	0.8	24.3	33.3	7.7	0.4	42.5	2.3	0.2	0.3
03	249.3	2936.7	1.9	398.3	172.4	109.5	113.9	1438.8	11.9	328.7	30.0	2402.1	0.2	166.6
04	359.3	26.1	48.1	33.1	0.0	3.6	370.2	80.6	23.9	0.4	51.9	0.5	0.7	0.1
05	73.8	6.3	7.4	22.3	0.1	6.1	70.9	39.2	115.7	0.3	100.3	0.3	17.9	-
06	463.9	15.1	28.5	22.2	0.0	0.6	104.0	47.7	30.3	-	16.1	0.2	-	-
07	89.5	68.1	51.4	14.2	0.0	4.0	263.3	130.5	76.5	0.5	23.9	37.6	0.2	0.0
08	568.2	93.2	15.3	23.3	168.2	0.5	58.4	288.7	4.6	6.9	53.4	115.6	-	5.4
09	239.4	23.5	16.5	15.9	0.0	9.5	206.9	151.1	26.3	4.0	40.5	1.2	0.0	-
1	57.5	40.5	20.0	1.0	0.2	0.0	72.8	121.5	2.6	0.2	326.2	1.2	9.1	0.0
11	23.8	17.1	19.3	0.6	0.2	0.0	41.2	116.4	2.6	0.1	321.4	1.1	2.6	0.0
12	33.7	23.5	0.7	0.4	0.0	-	31.6	5.1	0.0	0.1	4.7	0.0	6.5	-
2	622.1	1068.4	356.5	230.2	16.8	25.0	3155.9	777.5	69.1	599.7	138.1	369.3	6.8	10.4
21	61.2	587.9	11.2	3.1	0.0	0.1	17.1	68.1	0.0	30.2	0.0	-	0.0	0.2
22	12.8	0.5	0.2	0.0	-	0.0	3.0	0.1	0.1	-	0.1	-	0.0	-
23	2.1	0.1	0.4	0.1	0.2	0.0	11.8	0.2	6.1	-	4.7	0.0	-	-
24	130.0	123.7	241.1	0.5	-	11.3	2204.9	238.1	4.2	57.7	13.9	31.6	-	-
25	2.0	44.5	5.5	23.9	0.9	-	321.9	290.2	0.0	449.9	0.1	156.5	-	0.4
26	4.8	0.9	0.2	1.5	0.0	0.0	8.1	11.0	3.7	6.9	1.3	0.2	-	-
27	81.9	190.7	65.8	22.3	3.9	10.0	161.8	101.7	35.6	46.3	67.7	160.4	4.5	9.3
28	60.2	33.2	30.8	145.3	10.0	-	406.5	54.0	4.0	8.4	43.0	17.1	2.2	-
29	267.1	86.9	1.3	33.4	1.7	3.6	20.7	14.0	15.3	0.2	7.2	3.6	0.0	0.4
3	1026.6	3732.9	51.5	2639.7	4.1	594.5	2294.0	7974.2	260.3	6004.8	157.5	15655.5	-	1.8
32	1.3	1.2	1.3	45.4	4.0	-	42.2	0.2	57.6	-	18.9	2.0	-	-
33	953.6	3595.9	36.4	2577.5	0.0	594.5	1269.3	7483.5	202.4	2300.9	137.7	8814.1	-	1.8
34	7.6	7.5	1.3	11.5	-	0.0	70.5	198.5	0.2	3703.9	0.9	6839.4	-	-
35	64.2	128.4	12.4	5.3	-	-	912.1	291.9	-	-	-	-	-	-
4	271.6	37.9	10.6	17.7	247.3	10.9	85.5	52.4	13.8	1.6	1.6	59.4	5.4	0.2
41	246.7	16.7	0.5	6.8	247.3	1.1	23.0	8.3	0.1	0.6	-	46.1	-	0.0
42	11.6	0.5	10.0	-	-	4.5	38.8	8.9	6.5	-	1.0	0.1	5.4	-
43	13.3	20.7	0.1	10.9	-	5.2	23.7	35.2	7.3	1.0	0.6	13.2	-	0.2
5	1608.7	1506.3	708.2	1187.9	3.9	81.7	3975.9	3171.1	1276.9	343.8	2017.9	648.9	15.6	141.5
51	58.5	40.2	99.1	215.2	-	2.3	414.6	228.5	176.8	155.8	119.0	63.5	-	43.2
52	28.9	110.6	47.3	77.1	-	4.1	209.0	230.1	96.9	82.7	105.3	129.9	-	7.3
53	236.3	150.5	41.5	22.2	0.0	12.0	544.5	268.1	63.0	5.1	435.5	20.6	0.0	5.4
54	444.4	149.0	60.2	99.2	0.5	6.2	952.0	357.7	413.2	9.4	223.6	78.8	11.5	20.1
55	256.3	61.6	44.0	25.2	0.4	3.4	393.8	144.5	95.6	23.1	352.9	39.9	0.2	3.8
56	6.7	218.8	4.8	4.7	-	0.1	110.6	208.5	70.1	0.1	157.5	40.4	-	18.3
57	69.0	590.3	158.3	247.4	-	12.6	422.3	962.0	164.7	44.0	295.5	136.0	1.4	15.1
58	363.1	126.3	192.0	73.5	0.1	9.2	446.6	344.1	44.5	7.9	79.5	57.4	2.2	0.0
59	165.4	58.9	61.0	423.5	2.9	31.9	482.5	427.7	152.0	15.6	249.1	82.5	0.2	28.4
6	3081.8	2985.7	2967.6	1487.8	19.1	248.3	10758.9	6382.2	1640.7	1588.3	1322.7	4272.3	49.6	234.5
61	9.3	19.6	6.5	1.1	1.2	0.1	43.4	16.2	1.2	0.2	1.2	32.7	0.4	0.7
62	74.5	10.5	133.6	5.8	1.1	8.3	442.1	106.8	78.3	39.5	151.5	6.1	0.3	0.3
63	197.4	190.4	340.3	19.9	0.0	23.5	1044.8	330.3	53.3	16.4	24.4	6.3	0.1	0.2
64	327.9	451.6	1106.9	101.1	0.1	48.7	2996.7	745.6	115.5	165.2	163.8	719.4	2.0	90.3
65	363.2	144.4	81.5	60.7	7.4	62.1	465.6	265.6	349.8	55.8	132.9	16.3	33.0	0.7
66	388.7	153.6	101.9	81.8	0.1	16.7	844.8	484.0	124.6	7.7	144.0	14.2	0.8	0.8
67	468.4	712.7	648.1	617.1	2.6	31.4	1746.8	1127.9	425.3	284.4	262.1	672.5	1.8	7.1
68	103.0	890.1	79.2	446.6	0.0	12.0	678.3	2388.9	169.7	997.6	145.4	2697.3	8.1	123.6
69	1149.5	412.8	469.6	153.7	6.5	45.4	2496.3	916.8	322.8	21.5	297.4	107.6	3.1	10.7
7	5060.1	3554.2	4111.5	1595.1	91.0	330.3	12880.0	6351.9	2042.6	615.2	5431.1	1658.8	18.4	962.3
71	209.0	181.5	343.9	25.0	0.2	15.5	477.0	125.4	31.0	8.6	392.4	587.5	0.1	19.5
72	829.0	293.0	852.0	250.3	18.8	33.8	1807.6	615.2	297.9	63.8	392.6	286.8	0.5	29.2
73	96.4	12.8	56.6	8.7	0.1	1.5	143.7	52.2	15.0	0.5	95.7	9.0	0.0	1.0
74	1438.7	331.5	710.7	215.4	33.3	130.7	2532.8	587.2	192.9	61.2	1008.0	242.6	0.3	16.4
75	270.1	188.3	195.9	69.9	1.3	6.3	357.5	603.5	89.8	24.1	476.9	126.6	1.9	2.8
76	664.3	194.9	987.9	55.1	0.9	27.2	1257.0	1206.3	263.8	46.6	543.0	136.3	0.1	7.8
77	728.6	334.0	407.9	369.1	1.5	99.7	1775.2	1331.1	284.0	95.2	680.8	186.2	15.2	23.9
78	558.8	249.3	438.9	131.3	0.1	15.9	3099.1	1326.9	687.8	306.0	1384.6	36.4	0.1	2.1
79	265.2	1769.0	117.6	470.2	34.9	1.7	1430.3	504.2	180.4	9.2	457.1	47.4	0.3	859.6
	141.0	1262.8	6.5	462.6	33.5	-	299.7	398.8	0.6	-	12.8	-	-	857.5
	-	732.0	1.3	462.6	-	-	29.3	370.0	-	-	-	-	-	784.9
	141.0	530.9	5.1	-	33.5	-	270.5	28.9	0.6	-	12.8	-	-	72.6
	-	-	-	-	-	-	-	-	-	-	-	-	-	-
8	4824.1	1045.7	1109.4	464.1	10.9	121.5	7010.2	2699.9	473.5	127.6	1295.5	465.9	211.4	119.1
81	150.5	97.4	120.0	56.9	0.1	12.7	814.0	197.0	15.5	14.9	51.9	20.9	0.4	1.1
82	1525.8	392.7	137.5	101.6	0.3	20.4	2221.4	651.2	50.1	35.0	90.7	146.0	0.9	0.8
83	15.1	8.8	10.9	1.5	-	1.0	18.4	10.1	28.6	0.0	5.6	0.5	0.0	-
84	1038.2	71.3	130.4	23.3	2.7	27.9	416.2	340.5	34.1	3.3	247.5	11.9	204.3	0.5
85	80.0	8.1	83.2	8.3	0.2	14.7	52.4	30.0	2.8	0.9	51.6	0.2	1.3	0.2
87	318.0	134.0	180.4	71.3	1.0	19.2	588.0	261.3	31.2	39.6	331.5	140.9	0.1	27.3
88	65.7	10.5	6.8	13.1	0.2	0.6	67.6	64.9	73.8	1.7	124.7	7.6	0.0	0.2
89	1630.9	322.9	440.2	187.9	6.3	25.0	2832.1	1144.9	237.4	32.2	392.0	137.9	4.2	89.0
9	47.8	70.6	16.8	50.2	0.4	3.6	181.0	25.1	0.5	1.7	14.3	0.4	0.2	0.2

TABELL 13. SAMHANDELEN MED DE VIKTIGSTE LAND. HOVEDGRUPPER ETTER SITC. 1998. MILL.KR
(FORTS.) TRADE WITH PRINCIPAL COUNTRIES BY DIVISIONS OF THE SITC. 1998. MILLION KRONER

GRUPPE	IRLAND		ITALIA		UKRAINA		NEDERLAND		POLEN		PORTUGAL		ROMANIA	
	INNF.	UTF.	INNF.	UTF.	INNF.	UTF.	INNF.	UTF.	INNF.	UTF.	INNF.	UTF.	INNF.	UTF.
I ALT	3393.8	3773.0	11660.1	7644.0	363.2	126.7	12751.2	29403.5	1972.1	2581.8	1955.4	3379.2	501.1	129.1
0	150.7	49.9	426.6	1347.0	-	52.3	845.9	708.6	96.7	696.6	26.7	1954.8	0.0	42.0
00	1.4	0.0	0.0	0.1	-	-	3.0	0.3	0.0	0.8	0.1	-	0.0	-
01	2.0	-	2.8	0.1	-	-	4.0	4.6	-	0.2	0.1	0.4	-	0.1
02	0.0	-	3.0	3.6	-	-	6.6	7.5	-	0.0	-	0.5	-	-
03	134.7	8.7	2.8	1315.8	-	52.3	9.6	667.1	9.0	693.4	1.2	1951.3	-	40.4
04	1.1	1.0	54.6	3.2	-	0.0	113.0	1.7	0.2	0.2	-	0.1	-	-
05	6.3	0.8	324.6	0.6	-	-	327.5	2.2	61.8	0.0	23.7	0.0	0.0	-
06	1.6	0.1	2.2	0.7	-	-	43.6	0.3	4.3	0.8	-	2.2	-	-
07	0.1	0.0	20.9	0.0	-	-	128.6	2.6	0.2	0.1	-	0.0	0.0	-
08	0.4	39.3	0.9	22.8	-	-	83.4	18.3	21.2	0.9	-	0.3	-	0.6
09	3.3	0.1	14.6	0.1	-	0.0	126.6	4.1	0.0	0.2	1.7	0.0	-	-
1	34.3	0.0	103.4	0.1	-	-	128.6	2.4	0.6	0.1	32.7	0.3	1.5	-
11	34.3	0.0	96.6	0.1	-	-	21.6	1.2	0.5	0.1	32.6	0.3	1.5	-
12	0.0	-	6.8	0.0	-	-	107.0	1.2	0.1	-	0.1	-	-	-
2	590.5	33.8	51.4	274.0	0.8	0.1	772.4	516.6	68.1	110.2	56.9	14.0	1.8	1.3
21	1.8	-	0.2	21.3	-	-	0.0	0.5	-	0.0	-	0.0	-	-
22	-	-	0.5	-	-	-	116.1	0.0	1.4	-	-	-	-	-
23	-	-	2.1	-	-	-	13.4	0.1	-	0.1	0.1	-	-	-
24	6.6	28.6	10.7	5.2	0.0	-	6.9	145.7	45.2	3.0	1.5	0.3	1.7	1.2
25	-	1.9	0.5	59.1	-	-	1.0	138.5	-	0.8	27.8	-	-	-
26	6.6	0.0	1.1	-	-	0.1	7.1	3.1	0.0	3.2	0.3	0.0	-	0.1
27	1.1	3.3	9.6	186.0	-	-	117.5	193.8	3.8	73.3	27.2	12.0	-	0.0
28	574.4	0.0	4.9	1.6	0.8	-	81.5	25.2	13.2	28.1	-	-	-	-
29	0.0	-	21.9	0.8	0.0	0.0	428.9	9.6	4.4	1.7	0.0	1.8	0.0	-
3	23.9	2321.8	2.4	2144.8	-	0.0	254.4	21385.9	277.6	536.9	0.0	583.9	-	0.0
32	3.2	-	1.0	-	-	-	126.9	9.4	175.4	4.2	-	-	-	-
33	20.7	2316.7	0.3	2104.0	-	0.0	127.2	17668.3	102.2	527.5	0.0	560.7	-	0.0
34	-	5.1	1.1	40.8	-	-	0.3	3708.2	-	5.2	-	23.2	-	-
35	-	-	-	-	-	-	-	-	-	-	-	-	-	-
4	2.2	-	9.2	3.8	-	1.1	54.0	34.9	0.0	4.5	1.1	1.0	-	20.1
41	2.1	-	0.1	0.5	-	1.1	18.2	22.1	0.0	0.3	0.9	0.0	-	-
42	0.1	-	9.1	0.1	-	-	33.1	0.3	-	-	0.1	-	-	0.2
43	-	-	0.0	3.3	-	-	2.7	12.5	-	4.2	0.1	0.9	-	19.9
5	860.5	629.1	582.6	387.3	255.8	13.4	2459.7	952.3	112.2	257.4	38.4	85.1	0.9	11.8
51	2.8	382.9	69.9	61.3	-	0.0	552.4	165.8	5.8	6.1	10.4	32.4	0.8	0.5
52	28.1	12.8	27.5	118.5	255.8	9.3	187.3	99.0	37.0	15.2	8.5	8.2	-	0.7
53	1.4	2.1	17.1	42.5	-	1.6	107.4	42.7	2.9	9.5	0.4	8.2	-	7.6
54	161.3	142.5	147.9	13.3	-	0.1	896.5	26.1	0.9	29.4	13.6	7.5	0.0	1.9
55	638.5	2.8	96.7	2.1	-	1.2	102.7	63.0	18.6	25.2	0.2	4.7	-	0.5
56	-	76.1	1.1	40.3	-	-	39.5	122.9	20.7	31.7	-	-	-	-
57	3.3	7.6	36.6	65.7	-	1.3	280.2	326.4	0.8	37.2	0.1	7.5	-	0.4
58	12.1	0.5	117.7	7.1	-	0.0	112.3	24.1	7.9	26.8	3.5	11.6	0.0	0.2
59	12.9	1.7	68.1	36.6	-	-	181.4	82.2	17.8	76.2	1.7	5.1	-	0.1
6	113.2	187.5	3267.3	2465.6	81.7	9.5	2377.6	3727.2	558.0	327.6	443.0	512.0	95.6	21.9
61	2.1	1.9	79.3	20.7	0.0	0.1	6.8	0.2	0.6	2.5	0.6	0.2	0.1	-
62	1.7	1.0	121.0	2.2	-	0.0	82.7	15.8	11.5	1.6	10.4	0.2	2.6	0.5
63	26.3	10.8	28.3	29.6	0.1	0.0	24.7	86.1	55.7	2.0	15.7	0.7	1.6	0.3
64	2.8	67.4	61.0	431.0	0.1	3.1	434.9	722.8	5.4	15.1	2.3	23.2	-	0.1
65	13.7	12.8	148.7	22.2	0.0	0.2	253.0	34.0	28.7	36.5	280.8	44.4	4.1	0.7
66	4.0	4.0	283.6	4.6	0.0	1.1	187.9	60.4	33.6	46.3	112.8	8.0	7.9	0.5
67	6.4	27.6	1159.6	576.1	77.9	-	450.1	851.8	168.0	135.0	0.7	12.3	75.1	6.1
68	2.8	46.6	127.5	1292.0	-	4.5	97.2	1839.6	8.5	32.5	3.5	410.7	-	1.8
69	53.5	15.4	1258.3	87.3	3.6	0.6	840.3	116.4	246.0	56.0	16.2	12.3	4.1	11.9
7	1084.6	495.5	4531.0	824.9	11.0	42.3	4627.7	1588.5	487.0	474.4	196.3	171.6	249.0	24.3
71	10.5	32.5	152.8	49.2	0.0	0.1	254.7	79.9	22.2	52.7	0.8	9.1	0.0	0.5
72	15.6	236.7	666.4	130.7	0.6	12.8	397.1	244.6	58.8	91.7	3.0	19.3	0.1	4.0
73	2.0	0.2	114.0	3.8	0.0	0.7	44.6	7.5	5.9	6.0	2.1	1.9	7.9	0.7
74	83.1	69.8	1711.5	312.9	0.2	3.4	686.0	300.8	71.9	162.9	19.3	24.9	3.8	12.5
75	430.8	22.8	167.2	146.0	0.0	0.6	1027.3	219.3	0.6	20.6	0.5	22.4	0.0	1.5
76	314.2	10.8	59.2	55.1	0.0	10.0	147.7	405.6	9.9	69.0	29.0	33.8	0.1	0.7
77	103.7	91.3	763.3	54.4	0.0	2.6	992.9	173.9	68.5	64.9	23.5	36.2	1.1	4.0
78	3.0	15.5	519.5	11.6	9.9	1.3	752.4	102.0	134.0	5.3	116.9	5.4	3.9	0.3
79	121.8	16.1	377.0	61.2	0.2	10.9	325.0	54.8	115.2	1.4	1.1	18.5	232.2	0.0
	116.8	-	342.2	-	-	-	281.0	2.8	-	-	-	4.2	-	-
	-	-	340.0	-	-	-	276.8	-	-	-	-	-	-	-
	116.8	-	2.2	-	-	-	4.2	2.8	-	-	-	4.2	-	-
	-	-	-	-	-	-	-	-	-	-	-	-	-	-
8	533.6	55.2	2677.4	194.3	13.8	7.4	1225.6	476.1	371.7	168.5	1158.8	56.3	152.3	6.8
81	0.9	7.3	138.0	17.9	-	0.6	47.4	41.9	24.4	19.4	8.2	1.6	0.3	1.0
82	7.9	7.5	317.7	22.7	3.4	0.4	79.9	136.2	97.9	17.0	7.7	1.4	31.8	0.4
83	1.3	-	46.5	0.1	-	-	16.2	0.4	0.3	0.2	4.8	0.0	0.2	-
84	29.7	1.0	1180.2	17.7	7.4	0.0	132.0	20.5	194.7	7.0	748.9	3.2	87.8	0.1
85	0.1	0.0	363.2	1.3	0.7	-	31.4	0.6	12.5	0.2	355.2	1.1	24.9	-
87	40.8	9.5	69.6	69.0	0.0	4.2	187.0	156.4	2.7	57.6	12.2	34.5	0.0	2.0
88	35.6	0.1	72.2	5.8	-	-	75.7	4.0	0.2	1.3	0.6	0.2	0.0	0.5
89	417.4	29.8	490.0	59.9	2.2	2.1	656.1	116.1	39.0	65.8	21.2	14.2	7.3	2.8
9	0.3	0.1	8.8	2.2	-	0.6	5.3	11.1	0.2	5.8	1.5	0.2	0.0	0.9

TABELL 13. SAMHANDELEN MED DE VIKTIGSTE LAND. HOVEDGRUPPER ETTER SITC, 1998. MILL. KR
(FORTS.) TRADE WITH PRINCIPAL COUNTRIES BY DIVISIONS OF THE SITC, 1998. MILLION KRONER

GRUPPE	RUSSLAND		SPANIA		STORBRITANNIA OG N.-IRLAND		SVEITTS		TSJEKKIA		TYRKIA		TYSKLAND	
	IMP.	EKSP.	IMP.	EKSP.	IMP.	EKSP.	IMP.	EKSP.	IMP.	EKSP.	IMP.	EKSP.	IMP.	EKSP.
I ALT	4495.3	2005.0	5492.8	7322.3	27918.4	51567.2	3770.6	1582.5	870.1	900.5	995.5	984.7	38074.5	37597.5
0	1390.1	1173.5	678.9	941.9	1520.9	2808.9	180.3	275.9	1.9	33.3	102.5	44.2	586.8	2019.7
00	0.0	-	0.0	0.0	17.3	1.0	-	0.1	-	-	-	-	5.8	0.1
01	8.5	17.2	0.6	3.1	3.9	0.8	-	0.6	-	0.0	-	-	1.4	4.8
02	-	6.7	0.9	7.3	3.5	35.0	2.1	2.5	-	1.4	-	-	18.8	33.6
03	1375.2	1141.1	3.9	879.7	684.6	2378.6	1.2	266.8	0.3	25.7	-	39.5	42.2	1768.9
04	-	0.6	1.7	0.7	158.5	8.5	5.8	0.1	0.3	0.1	0.8	-	151.0	2.3
05	5.8	2.1	646.8	0.4	66.7	1.0	17.6	0.0	0.8	0.3	97.9	0.1	73.7	1.4
06	-	0.1	18.9	0.3	197.8	3.0	2.5	0.0	0.0	-	0.6	-	45.9	0.1
07	0.0	1.6	2.8	1.6	144.6	1.5	70.4	0.5	0.1	0.0	3.1	-	107.8	8.9
08	0.6	0.3	0.6	46.8	133.6	372.7	9.7	3.8	0.0	0.4	-	4.6	90.0	196.7
09	-	3.7	2.7	2.1	110.4	6.9	70.9	1.5	0.4	5.3	0.2	0.0	50.3	2.9
1	0.2	2.3	175.8	1.6	112.6	3.3	73.1	0.3	0.4	0.0	6.8	0.1	105.3	24.4
11	0.2	0.2	175.6	0.6	110.6	1.7	0.9	0.3	0.4	0.0	0.4	0.1	102.9	22.4
12	-	2.2	0.2	1.0	2.0	1.6	72.2	0.0	-	-	6.4	-	2.4	2.0
2	842.3	4.8	260.0	126.0	501.5	860.6	7.5	139.3	11.7	13.4	163.3	39.0	888.6	1420.6
21	-	-	4.9	8.6	15.1	23.7	1.0	3.0	-	-	-	22.2	2.6	15.5
22	0.7	-	0.1	-	17.7	0.2	0.0	-	0.2	0.1	1.2	-	5.7	-
23	-	0.0	0.2	0.0	4.1	0.1	1.0	0.0	0.2	0.2	-	-	10.4	0.2
24	236.4	1.0	14.0	7.1	9.4	164.3	0.6	14.8	3.0	1.2	-	-	105.3	326.9
25	20.9	-	10.3	4.1	3.6	204.5	-	58.5	-	1.7	-	5.6	9.5	429.7
26	0.0	0.6	0.0	0.2	46.0	30.3	0.0	-	0.2	0.1	0.1	1.2	15.5	2.4
27	316.4	0.7	212.0	90.6	246.8	359.4	0.4	62.2	7.2	0.4	-	9.9	101.4	443.8
28	267.6	-	14.3	14.6	147.6	64.5	3.0	0.6	0.3	9.7	145.9	0.1	564.8	199.1
29	0.3	2.4	4.2	0.8	11.0	13.4	1.4	0.2	0.5	0.0	16.2	-	73.4	3.0
3	312.6	29.0	15.8	1804.0	1665.3	29390.9	1.2	33.4	-	482.1	-	259.2	354.7	16990.9
32	24.8	-	3.8	-	310.6	19.6	-	-	-	-	-	-	71.8	47.3
33	254.9	28.9	12.0	152.0	1136.6	28638.3	0.9	0.4	-	0.7	-	-	278.1	5392.5
34	-	0.1	-	1652.0	218.0	733.0	0.2	33.0	-	481.5	-	259.2	4.8	11551.1
35	32.9	-	-	-	-	-	-	-	-	-	-	-	-	-
4	0.0	238.4	50.7	23.4	41.3	153.2	0.0	3.0	-	0.1	1.3	0.3	115.9	44.2
41	0.0	1.5	17.0	20.4	28.4	123.2	-	0.9	-	0.1	-	0.3	4.7	8.1
42	-	0.3	33.6	-	9.1	-	0.0	-	-	-	1.3	-	99.3	0.0
43	-	236.6	0.0	3.0	3.9	30.0	-	2.2	-	0.0	-	-	11.9	36.1
5	367.8	159.7	193.1	373.2	2747.5	2490.3	594.4	121.2	14.5	49.2	9.1	91.4	3848.0	3005.0
51	12.7	3.3	9.3	33.3	388.8	714.0	19.7	14.3	1.9	0.9	0.2	5.7	424.0	396.3
52	88.8	15.6	25.3	48.9	108.7	484.0	4.0	14.4	1.4	2.5	6.5	8.4	299.4	901.6
53	0.0	2.9	6.7	48.3	266.4	71.4	55.9	4.2	0.6	2.8	0.3	4.9	318.7	39.6
54	-	2.2	85.2	9.8	565.9	78.8	282.6	13.8	0.2	0.8	0.7	3.9	608.6	61.1
55	-	6.9	20.7	3.1	570.5	46.6	43.5	15.5	0.3	10.8	0.4	0.2	421.2	62.2
56	216.4	2.8	-	170.4	30.4	290.1	-	0.8	0.1	10.0	-	5.5	193.9	145.2
57	1.1	3.8	23.0	28.6	184.8	412.3	68.0	11.7	3.3	14.7	0.9	60.4	652.3	577.1
58	0.0	5.3	14.0	8.0	158.0	154.6	39.4	3.2	5.1	6.4	0.1	-	325.4	52.6
59	48.7	116.8	8.9	22.9	474.0	238.6	81.2	43.4	1.6	0.3	0.0	2.5	604.5	769.3
6	1504.9	111.4	498.0	1668.7	4085.7	7018.3	366.6	611.5	334.2	176.0	135.3	366.9	6613.0	9678.8
61	0.7	1.3	2.6	1.4	13.3	14.5	1.4	1.0	0.0	1.0	0.1	0.1	22.7	10.6
62	0.2	1.3	43.0	5.7	180.6	148.3	5.2	2.2	20.5	0.8	8.9	0.9	371.8	23.3
63	17.2	7.2	7.4	9.1	59.6	256.7	3.2	56.0	2.2	4.5	-	1.8	217.6	325.1
64	0.4	12.9	29.8	304.4	246.3	2347.2	50.7	126.7	5.1	8.3	0.3	43.1	484.5	1456.6
65	2.6	21.6	81.1	9.5	427.1	109.5	56.4	4.8	85.5	18.2	57.5	15.5	497.8	76.4
66	0.4	10.8	97.2	9.3	371.1	52.7	25.0	5.3	30.7	7.2	15.3	12.7	512.6	110.7
67	107.4	23.9	102.8	358.8	1440.9	1219.2	26.5	9.0	150.1	77.6	15.4	45.6	2509.7	1602.6
68	1365.7	4.1	43.2	880.0	209.6	2476.0	56.8	384.1	5.6	52.9	13.8	215.4	609.5	5824.3
69	10.3	28.5	90.8	90.7	1137.2	394.3	141.3	22.4	34.4	5.6	24.0	31.9	1386.9	249.2
7	41.5	202.8	3258.8	2119.2	13984.3	7724.3	1932.5	234.7	388.2	119.9	142.8	119.2	21736.5	3235.6
71	0.4	12.2	71.5	145.3	620.5	385.0	171.9	2.9	31.0	1.9	3.1	2.6	829.5	93.8
72	2.7	29.3	76.6	188.4	2282.7	931.5	648.3	29.2	40.6	21.1	0.8	33.0	2325.9	478.1
73	1.7	0.4	25.2	1.7	128.4	25.6	57.5	5.3	17.7	0.0	4.7	0.1	336.6	26.6
74	11.8	60.5	163.1	511.3	2291.3	859.6	286.1	22.0	45.0	16.2	2.5	32.9	2984.8	360.8
75	0.0	8.3	94.9	16.8	2777.0	254.5	180.1	30.0	32.9	7.1	0.2	7.7	1017.5	503.4
76	0.1	18.3	86.0	40.3	1020.9	663.4	135.1	43.0	3.2	38.3	57.3	25.8	883.4	236.6
77	17.0	23.2	208.5	74.8	1280.3	684.0	359.4	55.8	18.2	9.6	37.0	10.4	3354.7	477.9
78	3.2	15.3	859.8	7.6	1653.6	213.4	48.4	7.1	193.8	6.7	37.3	4.6	9504.7	929.2
79	4.6	35.5	1673.1	1133.0	1929.5	3707.3	45.6	39.4	5.8	19.0	-	2.1	499.4	129.0
	3.8	35.0	1660.7	1066.6	44.0	1945.5	21.0	-	-	-	-	-	308.6	13.4
	-	-	1646.3	377.4	9.1	1576.4	-	-	-	-	-	-	294.4	1.9
	3.8	35.0	14.3	689.2	34.9	369.1	21.0	-	-	-	-	-	14.2	11.5
	-	-	-	-	1287.0	-	-	-	-	-	-	-	-	-
8	35.7	81.1	360.8	249.6	3237.1	1042.2	604.6	161.2	119.0	26.5	434.0	64.3	3753.9	1142.6
81	4.1	4.2	24.2	23.7	103.0	55.5	4.1	4.8	3.7	1.1	0.6	1.7	195.3	189.7
82	5.9	2.2	47.5	15.1	219.4	194.3	13.1	33.0	9.5	3.8	2.8	0.1	193.2	322.9
83	-	0.0	2.2	0.1	31.8	0.7	2.9	0.2	1.8	0.0	1.2	0.0	15.5	1.2
84	20.4	14.6	30.0	2.1	584.6	26.1	24.1	12.5	33.7	0.8	415.1	0.7	272.3	36.5
85	0.1	0.1	103.3	1.3	63.4	10.1	2.6	0.1	20.6	2.7	0.4	0.0	125.3	3.1
87	2.4	43.5	17.5	167.0	627.8	411.0	256.1	21.7	6.1	5.6	0.7	16.2	760.9	233.1
88	0.3	0.8	4.0	1.3	323.4	14.7	155.6	6.5	2.3	0.3	0.1	0.4	303.7	15.4
89	2.5	15.6	132.1	39.0	1283.7	329.8	146.1	82.4	41.1	12.1	13.1	45.2	1887.7	340.7
9	0.2	1.9	0.9	14.7	22.2	75.1	10.4	2.0	0.3	0.1	0.4	0.0	71.8	35.8

TABELL 13. SAMHANDELEN MED DE VIKTIGSTE LAND. HOVEDGRUPPER ETTER SITC. 1998. MILL.KR
(FORTS.) TRADE WITH PRINCIPAL COUNTRIES BY DIVISIONS OF THE SITC. 1998. MILLION KRONER

GRUPPE	UNGARN		ØSTERRIKE		SØR-AFRIKA		MALAYSIA		TAIWAN		HONG KONG		INDIA	
	IMP.	EKSP.	IMP.	EKSP.	IMP.	EKSP.	IMP.	EKSP.	IMP.	EKSP.	IMP.	EKSP.	IMP.	EKSP.
1 ALT	515.9	193.7	2511.8	1110.5	527.9	228.9	770.8	262.7	2005.1	1531.2	1257.6	1245.5	828.6	549.8
0	17.3	8.0	39.0	29.1	140.5	42.4	4.5	11.0	47.5	165.9	4.5	165.1	49.8	2.8
00	-	0.1	0.0	-	-	-	-	-	-	-	-	-	-	-
01	0.6	0.6	-	0.0	-	0.0	-	0.0	-	0.6	-	0.5	-	-
02	-	0.7	-	0.5	-	0.0	-	-	-	0.1	-	-	0.6	-
03	-	6.6	0.1	26.8	-	31.6	0.8	10.3	40.2	161.3	1.3	161.4	3.2	1.2
04	3.2	-	9.5	0.0	0.2	0.1	0.0	0.0	0.1	0.4	0.5	0.0	7.2	0.4
05	13.1	-	14.6	1.0	130.4	0.0	1.6	-	0.6	0.0	0.5	0.1	10.1	0.0
06	-	-	4.9	0.3	9.3	0.0	0.0	-	-	-	0.2	-	0.0	-
07	0.3	-	2.2	0.0	0.6	0.0	0.8	-	0.6	-	0.0	-	27.8	-
08	0.0	-	6.1	0.3	-	10.6	-	0.6	1.9	3.4	0.1	3.0	-	0.1
09	0.2	0.0	1.6	0.0	0.0	0.0	1.3	-	4.0	0.1	1.8	0.1	1.0	-
1	4.8	0.0	1.3	0.0	30.8	0.1	0.0	0.0	2.2	0.3	-	0.4	1.4	0.0
11	4.8	0.0	1.3	-	12.4	0.1	0.0	0.0	-	0.3	-	0.4	0.0	0.0
12	-	-	0.0	0.0	18.4	0.0	-	-	2.2	-	-	-	1.3	-
2	27.8	28.9	5.9	49.6	240.1	0.3	13.5	14.1	9.6	138.0	1.9	20.1	27.1	24.3
21	-	-	0.0	4.4	0.3	-	-	-	-	-	0.0	-	0.0	0.5
22	9.3	-	-	0.0	0.5	-	-	-	0.0	-	0.0	-	0.3	-
23	-	0.0	0.0	0.0	-	-	3.7	-	0.0	-	-	0.1	-	-
24	17.7	0.0	0.4	14.1	41.0	-	9.6	-	0.2	1.4	0.6	-	-	-
25	-	27.6	-	30.7	0.3	-	-	-	-	84.3	-	1.9	-	12.4
26	0.1	0.8	2.1	0.1	-	-	-	-	9.2	-	0.0	0.1	0.1	-
27	0.0	0.2	2.5	0.3	1.7	0.2	0.0	13.3	0.2	49.6	1.2	16.4	7.5	7.1
28	0.6	-	0.8	-	195.5	-	0.1	0.7	0.0	1.2	0.0	0.9	17.0	0.1
29	0.1	0.2	0.1	0.0	0.8	0.0	0.0	0.1	0.0	1.5	0.0	0.7	2.3	1.2
3	-	-	0.3	1.2	23.9	0.0	0.3	-	0.5	670.5	6.7	0.1	-	2.1
32	-	-	-	-	23.9	-	-	-	-	-	-	-	-	1.9
33	-	-	0.3	1.2	-	0.0	0.3	-	0.5	670.5	6.7	0.1	-	-
34	-	-	-	-	-	-	-	-	-	-	-	-	-	0.3
35	-	-	-	-	-	-	-	-	-	-	-	-	-	-
4	-	2.6	0.3	8.1	-	0.6	68.1	0.8	0.2	0.6	0.1	0.3	0.0	1.8
41	-	1.1	-	-	-	0.3	-	0.1	-	0.3	-	-	-	1.8
42	-	-	0.3	-	-	-	68.1	-	0.2	-	0.1	-	0.0	-
43	-	1.5	0.0	8.1	-	0.3	-	0.7	-	0.3	-	0.3	0.0	-
5	20.2	14.9	224.7	200.7	10.4	43.8	10.2	84.9	26.6	86.3	9.7	403.8	16.1	36.8
51	10.1	1.9	64.7	8.2	0.5	1.2	9.0	0.2	0.1	3.7	0.2	0.4	6.6	4.4
52	0.2	2.2	3.1	12.7	7.7	6.3	-	29.5	0.4	16.0	1.7	1.5	0.0	4.6
53	0.1	1.7	2.9	3.8	-	1.1	0.1	2.7	0.6	4.1	0.2	0.1	0.2	0.0
54	0.2	1.3	92.8	110.0	0.5	1.6	0.0	2.8	0.0	9.5	0.4	5.9	0.5	16.9
55	1.7	5.5	3.9	14.9	0.0	3.0	0.0	1.1	2.5	0.7	0.9	1.8	0.3	0.0
56	-	0.2	1.2	0.0	-	0.3	-	41.7	-	0.5	-	373.2	-	-
57	4.1	1.1	10.9	34.4	0.0	13.7	0.2	4.4	17.7	10.8	0.2	11.4	0.0	2.3
58	1.3	0.4	32.8	2.0	0.0	-	0.3	-	3.5	0.0	0.5	7.3	1.0	0.5
59	2.5	0.5	12.5	14.7	1.7	16.5	0.4	2.4	1.8	41.0	5.7	2.2	7.6	8.2
6	101.5	63.3	528.2	454.4	63.5	26.5	79.6	52.9	276.5	337.4	33.1	277.5	282.0	70.6
61	0.2	-	0.2	0.1	0.0	0.0	0.0	-	1.6	-	3.7	9.5	3.8	0.3
62	7.6	1.0	27.1	1.5	4.2	0.7	5.6	0.1	21.6	-	0.5	0.7	1.2	0.0
63	3.9	-	6.6	57.3	0.1	-	26.0	0.1	11.0	0.2	2.0	5.4	3.1	-
64	5.5	21.8	90.9	52.1	0.0	10.5	1.1	19.2	2.9	250.9	2.4	48.9	1.3	37.0
65	18.1	1.7	91.1	1.6	2.0	2.2	12.4	0.1	32.8	0.4	5.6	28.2	209.9	0.1
66	9.9	2.9	51.2	6.1	12.1	3.8	29.2	0.5	12.8	0.5	4.4	5.6	24.8	1.6
67	1.1	2.4	117.9	6.1	10.9	1.5	0.0	8.1	3.9	45.9	0.1	1.9	3.1	22.8
68	47.1	33.0	19.6	316.3	28.7	4.3	0.5	17.4	1.2	34.8	0.0	147.0	0.0	0.0
69	8.0	0.4	123.7	13.2	5.3	3.5	4.8	7.4	188.7	4.7	14.2	30.3	34.7	8.8
7	233.0	61.5	1255.3	258.2	15.6	98.1	389.2	89.4	1298.7	80.8	520.6	304.8	140.1	372.4
71	3.0	0.0	34.3	3.6	0.6	14.3	0.9	1.3	2.5	1.5	1.4	13.0	0.4	69.1
72	2.8	5.5	206.7	25.0	1.1	22.0	1.1	27.4	29.8	16.7	1.2	20.6	1.2	18.4
73	0.1	0.1	46.6	0.4	-	0.3	0.0	0.0	40.0	0.1	0.1	0.7	0.6	0.2
74	13.1	11.0	347.8	24.7	2.2	15.3	5.5	4.3	39.1	19.0	6.6	20.3	0.7	32.8
75	50.6	2.5	18.1	61.4	0.1	21.0	185.0	7.0	671.7	10.6	232.5	35.5	1.9	3.9
76	75.1	4.7	90.9	54.0	3.2	10.6	136.8	26.1	104.3	17.1	131.6	94.2	1.6	56.7
77	67.0	35.0	232.4	63.5	3.5	11.0	55.4	22.7	160.6	12.3	141.7	107.0	4.4	12.2
78	21.3	2.2	266.2	12.3	3.1	2.7	4.6	0.6	250.5	3.2	5.4	11.3	1.2	-
79	0.1	0.5	12.2	13.3	1.9	0.9	0.0	0.0	0.2	0.4	0.0	2.3	128.0	179.0
-	-	-	-	-	-	-	-	-	-	-	-	-	128.0	177.4
-	-	-	-	-	-	-	-	-	-	-	-	-	128.0	40.8
-	-	-	-	-	-	-	-	-	-	-	-	-	-	136.6
8	110.5	14.6	456.5	109.0	3.0	16.8	205.4	9.6	337.2	51.4	679.0	73.0	311.3	39.0
81	11.8	0.4	15.8	8.7	-	0.1	0.2	0.7	41.4	0.7	12.8	2.8	16.9	1.0
82	16.7	1.0	24.8	17.0	1.8	1.9	31.5	0.4	25.6	0.1	3.2	7.1	8.2	1.2
83	5.2	0.0	0.9	0.0	0.1	0.0	0.2	-	4.5	-	6.8	-	24.4	-
84	45.9	0.1	118.4	6.6	0.4	0.1	91.3	-	35.7	-	464.1	2.7	224.0	0.2
85	15.5	4.9	57.4	0.6	-	-	16.4	0.0	20.8	0.3	15.5	0.3	12.7	-
87	1.4	1.5	34.1	23.0	0.1	7.6	7.0	5.8	14.8	41.3	10.3	28.5	1.2	33.2
88	0.8	0.3	6.6	0.2	0.1	0.5	19.8	0.1	50.4	0.7	88.8	24.7	0.8	0.0
89	13.3	6.4	198.5	52.9	0.7	6.6	39.0	2.6	143.8	8.3	77.5	6.8	22.9	3.4
9	0.9	0.0	0.3	0.1	0.1	0.2	0.0	0.1	6.3	0.1	2.1	0.4	0.8	-

TABELL 13. SAMHANDELEN MED DE VIKTIGSTE LAND. HOVEDGRUPPER ETTER SITC. 1998. MILL.KR
(FDRTS.) TRADE WITH PRINCIPAL COUNTRIES BY DIVISIONS OF THE SITC. 1998. MILLION KRONER

GRUPPE	INDONESIA		ISRAEL		JAPAN		KINA		KOREA, REPUBLIKKEN		PAKISTAN		SAUDI-ARABIA	
	IMP.	EKSP.	IMP.	EKSP.	IMP.	EKSP.	IMP.	EKSP.	IMP.	EKSP.	IMP.	EKSP.	IMP.	EKSP.
I ALT	661.0	326.2	444.0	444.9	12630.5	7129.9	6399.9	1891.1	3279.0	2483.5	333.0	49.4	81.7	367.1
0	39.7	10.4	105.1	147.9	21.2	2953.5	100.0	120.4	61.3	54.2	37.4	3.9	0.0	9.5
00	-	-	-	-	-	-	-	-	-	-	-	-	-	-
01	0.1	0.1	0.0	0.0	-	0.0	-	0.2	0.3	-	-	-	-	-
02	-	-	0.2	-	-	158.0	-	-	-	-	-	-	-	0.0
03	2.1	1.8	0.0	122.4	18.2	2793.8	36.4	111.7	54.8	51.7	-	-	-	9.5
04	0.1	6.0	0.1	0.0	0.4	1.3	1.1	0.0	0.1	-	3.5	-	-	0.0
05	16.1	-	101.2	0.1	0.2	0.0	54.5	-	0.1	-	4.1	-	0.0	-
06	0.0	-	-	-	0.0	0.0	3.6	-	0.3	-	29.3	-	-	-
07	20.5	-	0.0	0.2	0.4	0.1	2.3	-	0.1	-	0.4	-	-	-
08	-	2.5	-	25.2	0.0	-	0.1	8.4	-	2.4	-	3.9	-	-
09	0.9	-	3.5	0.0	1.9	0.1	2.1	-	5.6	-	0.0	-	-	-
1	5.0	0.0	0.8	0.2	0.4	0.1	0.2	0.3	0.4	0.0	-	-	-	0.1
11	0.0	0.0	0.8	0.2	0.4	0.1	0.1	0.3	-	0.0	-	-	-	0.1
12	5.0	-	-	-	-	-	0.1	-	0.4	-	-	-	-	-
2	102.4	16.2	12.5	9.4	6.9	133.7	19.6	37.8	16.8	6.7	1.9	9.2	-	6.9
21	-	-	-	-	-	-	0.0	0.6	-	-	-	-	-	-
22	-	-	-	-	-	-	0.9	-	-	-	0.5	-	-	-
23	0.1	-	-	0.0	0.7	-	0.2	-	0.9	-	-	-	-	-
24	101.5	-	-	0.0	-	42.0	0.3	0.0	-	0.4	-	-	-	-
25	-	8.3	-	9.2	-	16.7	-	11.6	-	2.8	-	7.6	-	0.0
26	-	-	-	-	2.4	-	0.4	-	5.4	0.0	0.3	1.4	-	-
27	0.0	7.8	0.5	0.2	1.2	60.3	13.5	16.3	0.4	3.5	-	0.1	-	6.9
28	-	-	-	-	2.0	0.1	0.0	8.9	-	-	0.1	0.0	-	0.0
29	0.7	0.1	12.0	-	0.6	14.6	4.2	0.3	10.1	-	1.0	0.2	-	-
3	5.3	0.0	0.0	0.0	2.0	884.1	103.7	439.6	-	518.4	-	0.0	-	0.5
32	5.3	-	-	-	-	0.0	99.9	-	-	-	-	-	-	-
33	-	0.0	0.0	0.0	1.8	831.6	3.8	439.6	-	518.4	-	0.0	-	0.5
34	-	-	-	-	0.2	52.5	-	-	-	-	-	-	-	-
35	-	-	-	-	-	-	-	-	-	-	-	-	-	-
4	12.6	1.0	-	0.4	0.4	2.0	8.1	11.5	0.1	7.0	-	-	-	0.0
41	12.6	-	-	0.4	0.0	0.9	3.8	-	0.1	2.5	-	-	-	-
42	-	-	-	-	0.0	-	4.0	-	-	-	-	-	-	-
43	-	1.0	-	0.0	0.4	1.2	0.4	11.5	-	4.5	-	-	-	0.0
5	25.6	60.2	15.6	33.5	169.9	878.1	131.8	259.1	52.2	139.5	0.2	15.5	76.6	28.7
51	15.3	0.4	1.4	0.2	47.0	527.5	6.4	2.9	6.9	2.2	-	0.1	53.1	0.2
52	1.3	2.3	5.0	3.3	13.5	196.4	56.9	9.0	1.3	16.8	-	3.1	2.1	5.9
53	0.1	0.4	0.3	0.5	8.5	0.2	2.5	0.0	1.2	0.6	0.0	0.2	0.4	4.7
54	0.0	2.9	0.7	3.2	14.4	32.3	9.1	46.2	1.9	47.4	0.2	5.4	0.2	7.8
55	0.1	-	4.3	3.9	11.9	4.5	6.6	-	0.8	2.7	0.0	-	-	0.7
56	-	0.7	-	3.7	-	23.6	-	178.6	-	0.2	-	1.0	-	4.2
57	8.5	3.8	0.6	15.6	24.9	1.3	10.2	11.2	19.0	7.7	-	5.0	17.4	0.6
58	0.2	0.9	2.8	0.3	17.0	3.1	3.0	2.8	4.3	14.0	0.0	0.1	3.5	0.2
59	0.1	48.8	0.6	2.7	32.8	89.2	37.0	8.4	16.8	47.9	0.0	0.8	-	4.5
6	132.0	13.7	26.6	128.2	2153.0	1014.3	637.0	140.4	425.8	209.2	186.3	13.2	0.5	82.9
61	0.0	-	0.0	-	0.3	0.9	6.2	0.1	0.1	0.4	0.7	-	-	0.0
62	10.1	0.2	4.0	0.6	242.9	0.2	9.9	0.1	73.5	1.4	-	0.0	0.0	0.3
63	65.8	0.1	0.1	2.5	0.6	13.0	47.1	0.6	7.1	1.5	0.2	-	-	2.3
64	2.6	0.6	0.2	70.5	28.3	59.9	24.4	62.3	2.6	32.5	0.1	3.2	0.0	3.4
65	27.4	1.5	0.7	1.2	17.0	4.9	129.5	2.7	39.2	9.5	183.8	1.4	0.0	27.2
66	21.9	0.0	4.6	1.8	59.5	2.6	117.3	0.3	5.9	4.1	0.3	0.0	0.0	0.4
67	-	0.8	2.3	6.2	1651.5	109.8	3.3	61.4	20.0	83.9	-	8.1	-	29.3
68	0.0	7.9	2.6	41.2	0.9	784.6	66.6	3.0	2.3	29.2	0.1	0.2	-	2.4
69	4.2	2.6	12.1	4.2	152.0	38.2	232.7	10.0	275.1	46.7	1.1	0.3	0.4	17.4
7	51.1	209.0	223.3	106.3	9403.8	989.4	1279.1	824.5	2447.9	1233.7	0.0	5.9	2.5	228.2
71	-	0.3	24.1	1.9	278.9	91.0	3.7	114.6	6.5	57.0	-	0.1	-	5.0
72	0.0	0.6	6.7	4.9	323.2	340.0	15.0	128.9	32.6	203.1	-	0.3	0.0	6.3
73	0.1	9.4	0.1	0.0	160.8	2.3	6.1	0.0	12.2	0.5	-	-	-	1.0
74	0.1	14.9	24.7	3.8	341.2	244.1	49.7	352.9	29.6	742.5	0.0	0.2	0.0	28.7
75	3.9	9.3	39.1	5.5	1453.0	31.4	260.2	4.9	261.2	8.1	0.0	0.1	-	1.5
76	30.9	0.8	72.0	42.2	1148.9	24.3	304.7	80.6	182.9	74.4	-	4.9	1.1	141.6
77	8.7	0.3	48.3	46.0	537.4	54.4	245.6	69.6	101.0	95.0	-	0.3	0.0	37.2
78	7.4	0.1	7.5	1.9	3532.3	28.3	61.2	10.2	375.6	10.4	-	0.0	0.3	6.0
79	0.1	173.3	0.7	0.1	1628.1	173.5	332.9	62.8	1446.2	42.7	-	-	1.1	1.1
	-	173.3	-	-	1019.9	149.2	329.2	34.5	1442.9	-	-	-	-	-
	-	173.3	-	-	1019.9	149.2	329.2	34.5	1261.8	-	-	-	-	-
	-	-	-	-	-	-	-	-	181.2	-	-	-	-	-
	-	-	-	-	604.2	-	-	-	-	-	-	-	-	-
8	287.0	15.7	60.0	18.8	871.9	274.6	4112.5	57.5	274.2	312.5	107.1	1.5	2.0	10.2
81	0.4	5.1	0.6	4.9	2.8	12.4	129.4	1.2	0.3	9.3	0.7	-	-	0.8
82	64.1	0.0	1.2	1.0	18.8	74.4	76.1	0.6	2.9	1.1	1.4	0.1	-	0.5
83	1.8	-	0.8	-	1.8	0.0	306.4	0.0	5.3	0.0	0.7	-	-	-
84	138.8	-	8.0	0.3	12.2	5.6	2404.8	0.5	168.0	0.7	81.9	0.0	0.1	-
85	52.5	-	3.9	-	0.7	0.0	262.1	-	11.9	0.0	0.1	-	-	-
87	0.0	6.9	10.6	7.5	174.0	148.8	41.8	44.9	5.5	296.4	0.5	0.2	0.0	5.3
88	3.4	3.0	0.8	0.1	379.4	2.9	79.4	3.8	10.1	0.1	0.0	0.1	0.1	-
89	26.0	0.5	34.1	5.1	282.4	30.4	812.5	6.4	70.5	5.0	21.9	1.2	1.8	3.7
9	0.4	0.0	0.2	0.2	1.0	0.2	7.9	0.0	0.3	2.3	0.1	-	0.1	-

TABELL 13. SAMHANDELEN MED DE VIKTIGSTE LAND. HOVEDGRUPPER ETTER SITC. 1998. MILL.KR
(FORTS.) TRADE WITH PRINCIPAL COUNTRIES BY DIVISIONS OF THE SITC. 1998. MILLION KRONER

GRUPPE	SINGAPORE		THAILAND		CANADA		U S A		ARGENTINA		BRASIL		AUSTRALIA	
	IMP.	EKSP.	IMP.	EKSP.	IMP.	EKSP.	IMP.	EKSP.	IMP.	EKSP.	IMP.	EKSP.	IMP.	EKSP.
I ALT	3363.0	1729.1	829.4	492.5	4740.9	10570.1	22262.5	18539.7	332.3	132.0	1702.9	1789.5	1021.9	904.4
0	5.8	80.8	128.7	35.9	199.2	283.9	1109.6	1218.3	169.5	19.1	394.0	1348.5	39.7	91.8
00	-	-	-	-	0.8	-	3.6	0.3	-	-	-	0.7	0.0	-
01	-	0.6	0.1	0.0	0.3	0.1	3.8	0.7	4.1	-	2.3	0.2	8.0	1.4
02	-	0.9	0.0	-	1.0	35.9	3.7	231.3	-	-	-	0.0	-	39.8
03	3.6	75.6	34.0	28.6	137.3	229.1	301.2	947.1	2.7	10.4	0.1	1347.4	-	36.7
04	0.9	0.3	39.7	0.3	28.2	1.7	132.6	4.9	66.7	-	-	0.1	3.1	3.3
05	0.2	0.1	44.3	-	25.0	0.3	343.8	0.2	94.0	0.2	125.5	0.0	23.6	0.0
06	-	0.1	1.1	-	0.8	0.3	5.1	2.3	1.9	-	0.0	-	0.1	0.0
07	0.1	0.2	1.5	-	0.7	0.3	14.7	1.8	0.0	-	258.1	0.0	0.0	0.0
08	-	0.0	0.8	6.9	3.5	9.9	253.5	25.0	-	8.6	7.9	-	4.5	10.7
09	1.1	3.0	7.1	-	1.6	6.4	47.7	4.8	-	-	0.2	0.0	0.2	0.0
1	0.0	0.4	6.4	0.1	3.0	0.2	127.1	3.3	4.6	0.0	27.8	0.1	47.0	0.4
11	0.0	0.3	2.8	0.1	2.9	0.1	38.3	3.1	4.6	0.0	0.6	0.1	47.0	0.4
12	-	0.1	3.6	-	0.1	0.0	88.8	0.2	-	-	27.2	-	-	-
2	2.3	10.2	11.6	16.8	3311.2	25.6	306.9	209.6	19.6	1.8	977.3	16.2	585.7	5.7
21	-	0.0	0.3	-	6.3	-	0.4	0.1	-	-	-	0.0	0.2	0.6
22	0.0	-	0.0	-	210.2	-	41.6	-	0.3	-	297.5	-	0.7	-
23	-	-	0.1	-	-	0.0	8.0	0.1	-	-	-	-	-	-
24	1.3	-	8.8	0.4	32.6	2.1	101.8	0.8	19.3	0.1	7.2	0.1	-	-
25	-	3.8	-	0.1	-	-	0.1	37.0	-	1.2	-	4.6	-	-
26	0.6	0.1	1.7	-	0.0	-	1.6	0.2	-	-	-	-	1.2	-
27	-	6.1	0.0	16.2	0.1	23.5	19.8	164.1	-	0.5	1.5	11.4	12.3	3.9
28	0.1	-	-	-	3060.8	0.0	114.9	2.9	-	-	662.3	-	543.0	1.1
29	0.3	0.1	0.8	0.2	1.1	0.0	19.0	4.3	0.0	0.1	8.7	-	28.3	0.1
3	-	82.9	-	-	0.8	9397.0	421.0	6713.4	6.4	0.0	1.0	28.0	23.4	1.4
32	-	-	-	-	-	-	50.8	0.0	-	-	0.8	-	23.3	1.3
33	-	82.9	-	-	0.8	9397.0	369.4	6337.8	6.4	0.0	0.2	0.0	0.1	0.1
34	-	0.0	-	-	-	-	0.8	375.6	-	-	-	28.0	-	-
35	-	-	-	-	-	-	-	-	-	-	-	-	-	-
4	0.2	0.1	0.8	1.4	0.2	5.6	214.4	45.4	0.5	0.0	6.5	0.9	0.0	5.0
41	-	-	0.8	0.3	0.0	0.2	212.1	39.3	-	0.0	-	0.9	0.0	4.1
42	0.2	-	0.0	-	0.2	0.0	1.5	0.1	-	-	6.5	-	-	-
43	-	0.1	-	1.1	-	5.4	0.9	6.1	0.5	-	0.0	0.0	-	0.9
5	49.3	113.1	10.0	335.5	41.4	72.0	1355.6	1351.3	1.8	18.7	63.8	85.5	10.7	121.5
51	11.2	6.3	0.1	0.0	3.3	2.1	492.2	276.4	0.1	3.5	1.4	5.2	-	1.4
52	-	11.2	0.1	8.9	4.8	2.5	35.5	281.4	1.1	0.5	60.1	6.7	2.5	36.2
53	0.0	6.7	0.0	1.8	0.3	29.8	65.6	85.7	0.3	7.4	0.2	9.1	0.8	1.0
54	7.5	3.3	0.2	2.0	17.9	6.9	210.3	104.1	-	1.7	0.0	3.6	5.9	1.7
55	0.4	25.4	2.6	-	4.4	1.5	145.6	43.7	-	0.4	0.7	1.8	0.9	2.7
56	-	0.7	-	310.5	-	-	0.1	280.8	-	1.5	-	28.6	-	13.0
57	29.3	26.5	2.3	4.3	8.6	22.8	73.8	69.1	-	2.6	0.0	8.5	0.0	16.6
58	0.7	3.4	1.2	0.2	0.5	0.7	97.2	10.7	0.0	0.0	0.3	7.1	0.0	0.3
59	0.2	29.5	3.5	7.7	1.6	5.6	235.3	199.4	0.4	1.1	1.0	15.0	0.6	48.6
6	45.9	175.1	90.6	37.0	170.7	315.6	1026.7	4019.2	127.0	46.5	184.6	69.3	9.4	250.0
61	0.0	0.0	2.1	-	0.2	0.7	3.2	33.8	94.6	-	0.9	-	1.2	0.0
62	4.7	6.1	3.4	0.1	2.4	15.9	117.9	7.0	0.0	0.2	1.9	6.0	0.1	9.3
63	3.9	1.6	13.8	0.8	13.9	3.2	16.5	98.8	-	-	2.2	0.1	1.3	5.2
64	0.7	33.6	7.5	11.2	27.6	19.4	99.6	879.8	-	5.5	0.0	47.0	0.1	119.5
65	1.1	6.7	35.4	0.3	17.1	24.2	151.5	44.3	0.3	14.4	11.4	0.7	0.4	2.6
66	0.1	1.2	17.6	10.4	10.1	6.9	106.4	95.1	0.2	0.2	1.4	0.9	0.9	2.5
67	0.6	34.4	0.1	7.1	32.1	125.1	146.4	677.6	13.1	1.5	6.9	4.9	3.6	46.5
68	0.0	29.8	0.1	4.1	44.0	55.8	54.0	1844.0	13.4	4.5	151.5	2.2	0.2	40.4
69	34.7	61.7	10.5	3.0	23.1	64.3	331.2	339.0	5.4	20.3	8.3	7.6	1.8	17.9
7	3194.9	1120.3	252.3	38.2	865.0	402.6	14677.3	3932.3	1.9	35.7	25.4	179.2	278.3	320.1
71	2.0	75.1	4.5	1.0	69.0	42.3	1340.7	500.0	-	1.2	6.8	15.7	1.2	14.2
72	3.8	106.0	5.2	2.9	57.5	92.7	902.2	443.8	-	6.1	6.6	50.2	4.3	55.5
73	0.4	2.1	0.3	0.1	2.9	1.7	113.2	11.9	0.0	0.0	-	0.0	0.7	1.2
74	27.4	311.1	0.5	1.0	120.9	103.5	1311.3	606.8	0.5	13.6	1.5	24.3	3.8	36.4
75	366.7	78.1	108.2	0.4	29.7	7.7	2685.7	725.6	0.1	4.0	1.5	1.9	2.7	20.5
76	157.2	88.8	94.2	4.6	38.4	36.1	915.6	299.3	0.1	2.8	2.6	50.3	4.5	51.0
77	94.8	78.2	38.1	13.9	60.1	26.7	1569.3	290.3	0.1	4.7	2.8	25.0	6.3	41.1
78	4.3	34.1	1.3	4.3	98.3	5.5	1148.8	345.6	0.5	0.1	2.1	6.5	3.9	16.9
79	2538.4	346.8	0.0	10.0	388.1	86.5	4690.5	709.1	0.5	3.2	1.6	5.3	250.8	83.3
	701.9	280.2	-	10.0	-	26.9	-	126.6	-	-	-	-	250.0	20.0
	2.4	280.2	-	-	-	24.5	-	-	-	-	-	-	-	-
	699.5	-	-	10.0	-	2.5	-	126.6	-	-	-	-	250.0	20.0
	1818.5	-	-	-	-	-	1977.0	374.4	-	-	-	-	-	-
8	64.5	145.4	328.4	27.5	149.3	67.5	3009.6	999.8	1.0	9.9	22.5	60.7	27.2	108.3
81	0.5	9.7	7.5	0.3	1.2	3.3	33.0	9.2	-	0.0	0.0	0.6	0.1	5.5
82	7.6	7.9	11.7	0.1	3.1	8.5	177.0	276.2	-	0.0	5.3	1.0	0.5	4.7
83	0.2	0.0	8.3	0.0	0.3	0.0	7.8	0.1	-	-	0.0	-	0.0	-
84	11.0	0.2	137.5	0.1	20.0	5.8	79.8	39.5	0.3	0.3	0.6	0.0	0.9	0.5
85	0.3	0.0	64.4	-	1.8	0.0	21.0	2.0	0.0	-	10.7	-	0.1	-
87	10.3	94.6	1.8	22.7	42.9	32.0	919.4	457.1	-	2.4	1.2	34.1	10.8	43.6
88	4.0	17.4	13.8	0.4	20.8	0.2	273.3	14.3	0.0	0.0	0.1	-	0.8	0.1
89	30.5	15.6	83.4	4.0	59.3	17.7	1498.3	201.3	0.7	7.2	4.5	25.1	14.1	53.9
9	0.2	0.7	0.7	0.1	0.1	0.2	14.2	47.0	0.0	0.2	0.1	1.1	0.4	0.1

TABELL 14. EKSPORT. VIKTIGERE VARER FORDELT PÅ BESTEMMELSESLAND
EXPORTS OF PRINCIPAL COMMODITIES BY COUNTRY OF DESTINATION

VARENR. (H S)	VARE OG LAND	ENHET	1998		PROSENT AV VAREGR.	PROSENT AV TRAD. EKSP. (1)
			MENGDE	VERDI		
			1000 KR.			
0302.1201-1202	FERSK OPPDRETET LAKS	TONN				
	I ALT		222694	6241080	100,0	3,51
	BE BELGIA		6270	178064	2,9	
	CH SVEITS		2991	81503	1,3	
	CN KINA		1527	42914	0,7	
	DE TYSKLAND		19397	553684	8,9	
	DK DANMARK		59247	1580618	25,3	
	ES SPANIA		12966	369462	5,9	
	FI FINLAND		4952	137690	2,2	
	FR FRANKRIKE		46203	1315943	21,1	
	GB STORBRI. OG N.-IRL.		9787	269154	4,3	
	HK HONG KONG		3583	103856	1,7	
	IT ITALIA		10261	286055	4,6	
	JP JAPAN		16622	493310	7,9	
	NL NEDERLAND		10410	297680	4,8	
	PT PORTUGAL		1173	34993	0,6	
	SE SVERIGE		11413	325861	5,2	
	TW TAIWAN		1285	38326	0,6	
	ANDRE LAND		4607	131967	2,1	
0301.9100-9300						
0301.9902,9909						
0302.1101-1109						
0302.1209-3900						
0302.5000						
0302.6200-6909						
0304.1011-1059	FERSK ELLER KJØLT FISK OG FILETER (UNNT. SILD), ELLERS	TONN				
0304.1070-1099	I ALT		155705	2054807	100,0	1,15
	BE BELGIA		2773	55690	2,7	
	CH SVEITS		859	45390	2,2	
	DE TYSKLAND		10894	241063	11,7	
	DK DANMARK		47912	614369	29,9	
	ES SPANIA		1348	58632	2,9	
	FR FRANKRIKE		17083	343318	16,7	
	GB STORBRI. OG N.-IRL.		10284	174095	8,5	
	IS ISLAND		42281	36683	1,8	
	IT ITALIA		1263	45923	2,2	
	JP JAPAN		2470	61827	3,0	
	NL NEDERLAND		8072	138935	6,8	
	SE SVERIGE		2971	81538	4,0	
	US U S A		1158	49492	2,4	
	ANDRE LAND		6337	107851	5,2	
0303.2201-2202	FRYST OPPDRETET LAKS	TONN				
	I ALT		29613	894845	100,0	0,50
	CN KINA		1362	40615	4,5	
	DE TYSKLAND		728	23629	2,6	
	DK DANMARK		1357	36923	4,1	
	ES SPANIA		395	11536	1,3	
	FR FRANKRIKE		1094	33981	3,8	
	HK HONG KONG		334	10407	1,2	
	IL ISRAEL		2328	67482	7,5	
	JP JAPAN		5107	165920	18,5	
	KR KOREA, REPUBLIKKEN		803	25589	2,9	
	LT LITAUEN		447	13465	1,5	
	LV LATVIA		967	26752	3,0	
	PL POLEN		615	16417	1,8	
	RU RUSSLAND		6782	201633	22,5	
	SE SVERIGE		557	16552	1,8	
	SG SINGAPORE		531	15895	1,8	
	TW TAIWAN		2161	63142	7,1	
	US U S A		1796	57127	6,4	
	ANDRE LAND		2250	67780	7,6	
0303.1000-2109						
0303.2209-4900	FRYST FISK ELLERS, IKKE FILETERT, UNNTATT SILD	TONN				
0303.6000-7909	I ALT		358022	3899335	100,0	2,19
	CA CANADA		5964	79493	2,0	
	DE TYSKLAND		3259	68141	1,7	
	DK DANMARK		6660	114173	2,9	
	GB STORBRI. OG N.-IRL.		16586	262252	6,7	
	JP JAPAN		154328	1699083	43,6	
	LT LITAUEN		10108	87976	2,3	
	LV LATVIA		14225	141704	3,6	
	NL NEDERLAND		4539	42624	1,1	
	PL POLEN		28470	205425	5,3	
	PT PORTUGAL		5078	70391	1,8	
	RU RUSSLAND		48955	491667	12,6	
	SE SVERIGE		6234	73842	1,9	
	TW TAIWAN		2444	53787	1,4	
	US U S A		8508	144609	3,7	
	ANDRE LAND		42663	364168	9,3	
0304.2010-2059						
0304.2070-2099	FRYSTE FILETER AV FISK, UNNT. SILD	TONN				
	I ALT		104511	3751295	100,0	2,11
	BE BELGIA		1486	55151	1,5	
	DE TYSKLAND		19134	609482	16,2	
	DK DANMARK		4398	169190	4,5	
	FI FINLAND		3432	85409	2,3	
	FR FRANKRIKE		10121	379191	10,1	
	GB STORBRI. OG N.-IRL.		32612	1167912	31,1	
	IT ITALIA		3741	176199	4,7	
	JP JAPAN		5630	200437	5,3	
	NL NEDERLAND		700	37170	1,0	
	SE SVERIGE		6829	245086	6,5	
	US U S A		11693	481149	12,8	
	ANDRE LAND		4736	144920	3,9	

(1) TRADISJONELL EKSPORT = EKSPORT UNNTATT SKIP, OLJEPLATTFORMER, RÅOLJE OG NATURGASS. SE TABELL 1, KOLONNE B3.
(1) TRADITIONAL EXPORTS = EXPORTS EXCL. SHIPS, OIL PLATFORMS, CRUDE OIL AND NATURAL GAS. SEE TABLE 1, COLUMN B3.

TABELL 14. EKSPORT. VIKTIGERE VARER FORDELT PÅ BESTEMMELSESLAND
(FORTS.) EXPORTS OF PRINCIPAL COMMODITIES BY COUNTRY OF DESTINATION

VARENR. (H S)	VARE OG LAND	ENHET	1998		PROSENT AV VAREGR.	PROSENT AV TRAD. EKSP.(1)
			MENGDE	VERDI		
			1000 KR.			
0305.3004-3009 0305.4100,4900 0305.6200-6909	SALTET, TØRKET ELLER RØYKT FISK, I.E.N., HERUNDER FILETER I ALT	TONN	72025	2252224	100,0	1,27
	CA CANADA		5448	99878	4,4	
	CH SVEITS		283	24816	1,1	
	ES SPANIA		12303	369838	16,4	
	FR FRANKRIKE		1238	34059	1,5	
	GR HELLAS		4651	147781	6,6	
	IT ITALIA		4987	191252	8,5	
	JP JAPAN		435	34009	1,5	
	PT PORTUGAL		36807	1071262	47,6	
	SE SVERIGE		1903	77474	3,4	
	US U S A		965	46330	2,1	
	ANDRE LAND		3005	155524	6,9	
0305.5101-5104 0305.5901-5902 0305.5904,5907	TØRRFISK I ALT	TONN	5298	475085	100,0	0,27
	BR BRASIL		115	5518	1,2	
	CH SVEITS		70	4879	1,0	
	GB STORBRI. OG N.-IRL.		137	8739	1,8	
	HR KROATIA		101	7501	1,6	
	IT ITALIA		4049	399952	84,2	
	NG NIGERIA		354	17813	3,7	
	US U S A		198	13223	2,8	
	ANDRE LAND		273	17460	3,7	
0305.5107 0305.5903 0305.5905-5906 0305.5908	KLIPPFISK I ALT	TONN	79559	2971890	100,0	1,67
	BR BRASIL		35089	1328091	44,7	
	CD KONGO. DEM. REP.		1554	32519	1,1	
	CH SVEITS		648	31042	1,0	
	DO DEN DOMINIK. REPUBL.		7502	183561	6,2	
	FR FRANKRIKE		2500	109629	3,7	
	IT ITALIA		3966	166949	5,6	
	JM JAMAICA		1404	31694	1,1	
	HQ MARTINIQUE		1046	35480	1,2	
	PT PORTUGAL		17943	769123	25,9	
	ANDRE LAND		7907	283804	9,5	
0306.1100-2900 0307.1000-9900	KREPSDYR OG BLØTDYR, IKKE HERMETISKE I ALT	TONN	11047	289117	100,0	0,16
	BE BELGIA		62	3339	1,2	
	CI ELFENBEINSKYSTEN		224	4109	1,4	
	DE TYSKLAND		36	1741	0,6	
	DK DANMARK		2248	47783	16,5	
	FO FÆRØYANE		597	5214	1,8	
	FR FRANKRIKE		63	5370	1,9	
	GB STORBRI. OG N.-IRL.		293	12370	4,3	
	IS ISLAND		2662	31564	10,9	
	IT ITALIA		49	3005	1,0	
	JP JAPAN		1501	58163	20,1	
	RU RUSSLAND		455	18144	6,3	
	SE SVERIGE		2516	81258	28,1	
	ANDRE LAND		341	17055	5,9	
0406.1000-9000	OST OG OSTEMASSE I ALT	TONN	27043	594468	100,0	0,33
	AU AUSTRALIA		1342	39768	6,7	
	CA CANADA		1100	35816	6,0	
	DE TYSKLAND		1287	33075	5,6	
	DK DANMARK		557	11319	1,9	
	ES SPANIA		327	7315	1,2	
	GB STORBRI. OG N.-IRL.		1176	34990	5,9	
	JP JAPAN		9748	158049	26,6	
	MX MEXICO		794	8268	1,4	
	NL NEDERLAND		580	7444	1,3	
	SE SVERIGE		649	22618	3,8	
	US U S A		9029	224216	37,7	
	ANDRE LAND		456	11588	1,9	
1504.2031,2099	SILDEOLJE OG ANNEN FISKEOLJE I ALT	TONN	38150	230626	100,0	0,13
	AU AUSTRALIA		198	3644	1,6	
	DE TYSKLAND		193	3886	1,7	
	DK DANMARK		476	3498	1,5	
	ES SPANIA		3461	20359	8,8	
	FR FRANKRIKE		6392	38691	16,8	
	GB STORBRI. OG N.-IRL.		22985	109186	47,3	
	NL NEDERLAND		2708	13255	5,7	
	SE SVERIGE		201	4715	2,0	
	US U S A		1027	26271	10,5	
	ANDRE LAND		511	9121	4,0	

(1) TRADISJONELL EKSPORT = EKSPORT UNNTATT SKIP, OLJEPLATTFORMER, RÅOLJE OG NATURGASS. SE TABELL 1, KOLONNE B3.
(1) TRADITIONAL EXPORTS = EXPORTS EXCL. SHIPS, OIL PLATFORMS, CRUDE OIL AND NATURAL GAS. SEE TABLE 1, COLUMN B3.

TABELL 14. EKSPORT. VIKTIGERE VARER FORDELT PÅ BESTEMMELSESLAND
(FORTS.) EXPORTS OF PRINCIPAL COMMODITIES BY COUNTRY OF DESTINATION

VARENR. (H S)	VARE OG LAND	ENHET	1998		PROSENT AV VAREGR.	PROSENT AV TRAD. EKSP. (1)
			MENGEDE	VERDI		
			1000 KR.			
1604	FISK, TILBEREDT ELLER KONSERVERT, KAVIAR OG KAVIARETTERLIKNINGER AV ROGN	TONN				
	I ALT		28876	653592	100,0	0,37
	AU AUSTRALIA		408	24166	3,7	
	CA CANADA		153	9851	1,5	
	CH SVEITS		982	26456	4,0	
	CZ TSJEKKIA		463	6271	1,0	
	DE TYSKLAND		2453	35794	5,5	
	DK DANMARK		602	11676	1,8	
	FI FINLAND		1182	23356	3,6	
	FR FRANKRIKE		579	36915	5,6	
	GB STORB. OG N.-IRL.		219	15910	2,4	
	IS ISLAND		151	6727	1,0	
	JP JAPAN		211	14703	2,2	
	RU RUSSLAND		1473	36233	5,5	
	SE SVERIGE		13840	216352	33,1	
	US U S A		1572	109141	16,7	
	ANDRE LAND		4588	80041	12,2	
1605	KREPSDYR OG BLØTDYR, TILBEREDT ELLER KONSERVERT	TONN				
	I ALT		19737	984357	100,0	0,55
	CH SVEITS		227	12994	1,3	
	DE TYSKLAND		385	20374	2,1	
	DK DANMARK		2381	118737	12,1	
	FI FINLAND		1963	82642	8,4	
	FR FRANKRIKE		669	34144	3,5	
	GB STORB. OG N.-IRL.		8394	412140	41,9	
	RU RUSSLAND		169	11898	1,2	
	SE SVERIGE		4811	254791	25,9	
	ANDRE LAND		737	36636	3,7	
2301.2010,2090	MJØL OG PELLETER AV FISK, KREPSDYR ELLER BLØTDYR	TONN				
	I ALT		151554	827703	100,0	0,47
	CN KINA		917	4578	0,6	
	DE TYSKLAND		32646	171165	20,7	
	DK DANMARK		14950	85849	10,4	
	ES SPANIA		6384	36579	4,4	
	FI FINLAND		3943	16979	2,1	
	FR FRANKRIKE		16652	91327	11,0	
	GB STORB. OG N.-IRL.		54878	307444	37,1	
	IE IRLAND		7824	39336	4,8	
	IL ISRAEL		4098	23040	2,8	
	IT ITALIA		3708	18985	2,3	
	SE SVERIGE		1554	8370	1,0	
	US U S A		2130	12208	1,5	
	ANDRE LAND		1871	11843	1,4	
2709.0000	RÅDLJE	TONN				
	I ALT		131268605	91083167	100,0	51,19(2)
	BE BELGIA		2510158	1775686	1,9	
	CA CANADA		13788460	9257535	10,2	
	CN KINA		678413	439619	0,5	
	DE TYSKLAND		5785601	4150854	4,6	
	DK DANMARK		3345437	2338514	2,6	
	ES SPANIA		94162	61756	0,1	
	FI FINLAND		3431680	2391685	2,6	
	FR FRANKRIKE		11629721	8392342	9,2	
	GB STORB. OG N.-IRL.		39715566	26880534	29,5	
	IE IRLAND		3267902	2315267	2,5	
	IT ITALIA		2558889	1632096	1,8	
	JP JAPAN		1213441	824188	0,9	
	KR KOREA, REPUBLIKKEN		796042	518168	0,6	
	NL NEDERLAND		22729991	16383374	18,0	
	PL POLEN		270064	186238	0,2	
	PT PORTUGAL		876395	545512	0,6	
	SE SVERIGE		9521070	6846553	7,5	
	SG SINGAPORE		119648	82645	0,1	
	TW TAIWAN		878787	670304	0,7	
	US U S A		8057178	5390297	5,9	
	ANDRE LAND		-	-	-	
2710.0011-0094	PETROLEUMSPRODUKTER (UNNT. SMØRE-OLJER MV.)	KUB.M.				
	I ALT		13218391	10264950	100,0	5,77
	BE BELGIA		686731	523540	5,1	
	CA CANADA		166000	137891	1,3	
	DE TYSKLAND		1351580	1196405	11,7	
	DK DANMARK		1691369	1211201	11,8	
	FI FINLAND		208780	181845	1,8	
	FO FØRØYANE		213037	164538	1,6	
	FR FRANKRIKE		490250	419184	4,1	
	GB STORB. OG N.-IRL.		2175292	1749863	17,0	
	GL GRØNLAND		184723	141380	1,4	
	HR KROATIA		124971	113377	1,1	
	IS ISLAND		678201	592701	5,8	
	IT ITALIA		787469	470128	4,6	
	NL NEDERLAND		1507892	1132870	11,0	
	PL POLEN		499918	339545	3,3	
	SE SVERIGE		777011	600221	5,8	
	US U S A		1270394	943388	9,2	
	ANDRE LAND		404773	346873	3,4	

(1) TRADISJONELL EKSPORT = EKSPORT UNNTATT SKIP, OLJEPLATTFORMER, RÅDLJE OG NATURGASS. SE TABELL 1, KOLONNE B3.

(2) DISSE PROSENTTALLENE AVVIKER FRA DE ØVRIGE FORDI RÅDLJE OG NATURGASS IKKE INNGÅR I TRADISJONELLE VARER.

(1) TRADITIONAL EXPORTS = EXPORTS EXCL. SHIPS, OIL PLATFORMS, CRUDE OIL AND NATURAL GAS. SEE TABLE 1, COLUMN B3.

(2) THESE PERCENTAGE FIGURES DEVIATE FROM THE OTHERS AS CRUDE OIL AND NATURAL GAS ARE NOT INCLUDED IN TRADITIONAL COMMODITIES.

TABELL 14. EKSPORT. VIKTIGERE VARER FORDELT PÅ BESTEMMELSESLAND
(FORTS.) EXPORTS OF PRINCIPAL COMMODITIES BY COUNTRY OF DESTINATION

VARENØR. (H S)	VARE OG LAND	ENHET	1998		PROSENT AV VAREGR.	PROSENT AV TRAD. EKSP.(1)
			MENGDE	VERDI		
				1000 KR.		
2711.2100	NATURGASS, I GASSFORM	1000 KUB.M.				
	I ALT		42665365	27220213	100,0	15,30(2)
	BE BELGIA		5093923	3258674	12,0	
	CZ TYSKIA		757040	481483	1,8	
	DE TYSKLAND		17795255	11394538	41,9	
	ES SPANIA		2488468	1591715	5,8	
	FR FRANKRIKE		10359196	6636662	24,4	
	GB STORBØRIT. OG N.-IRL.		971742	512743	1,9	
	NL NEDERLAND		5199741	3344398	12,3	
	ANDRE LAND		-	-	-	
3901-3906	POLYMERER, UBEARBEIDDE	TONN				
	I ALT		390558	2384873	100,0	1,34
	BE BELGIA		4687	29216	1,2	
	DE TYSKLAND		67224	385082	16,1	
	DK DANMARK		68558	426279	17,9	
	FI FINLAND		30387	180066	7,6	
	FR FRANKRIKE		9139	47773	2,0	
	GB STORBØRIT. OG N.-IRL.		39428	280828	11,8	
	NL NEDERLAND		16149	96641	4,1	
	SE SVERIGE		120663	734403	30,8	
	TR TYRKIA		7222	32944	1,4	
	ANDRE LAND		27102	171641	7,2	
3907-3914	POLYETERE, POLYESTERE, POLYAMIDER, HARPISKER, POLYURETANER, SILIKONER, NATURLIGE POLYMERER MV., UBEARBEIDDE	TONN				
	I ALT		105858	1528106	100,0	0,86
	AT ØSTERRIKE		2857	29214	1,9	
	BE BELGIA		1181	14633	1,0	
	CA CANADA		1671	22798	1,5	
	DE TYSKLAND		13259	185801	12,2	
	DK DANMARK		10989	159410	10,4	
	ES SPANIA		1836	27889	1,8	
	FI FINLAND		3918	67105	4,4	
	FR FRANKRIKE		4298	88202	5,8	
	GB STORBØRIT. OG N.-IRL.		5862	129974	8,5	
	IT ITALIA		3017	56453	3,7	
	NL NEDERLAND		18733	225351	14,7	
	PL POLEN		3187	29167	1,9	
	SE SVERIGE		20196	220264	14,4	
	TR TYRKIA		973	27444	1,8	
	US U S A		1774	64424	4,2	
	ZA SØR-AFRIKA		925	12369	0,8	
	ANDRE LAND		11183	167609	11,0	
3915-3921	AVFALL, SKRAP OG HALVFABRIKATER AV PLAST	TONN				
	I ALT		72013	1071068	100,0	0,60
	DE TYSKLAND		6354	59685	5,6	
	DK DANMARK		8996	134562	12,6	
	FI FINLAND		3268	77564	7,2	
	FR FRANKRIKE		4338	57468	5,4	
	GB STORBØRIT. OG N.-IRL.		11724	161585	15,1	
	NL NEDERLAND		3495	28485	2,7	
	PL POLEN		1785	28406	2,7	
	PT PORTUGAL		939	12365	1,2	
	SE SVERIGE		23836	362847	33,9	
	US U S A		852	11648	1,1	
	ANDRE LAND		6425	136453	12,7	
3922-3926	FERDIGE VARER AV PLAST (UNNT. MØBLER, LEKETØY MV.)	TONN				
	I ALT		43819	1101728	100,0	0,62
	AU AUSTRALIA		1183	19582	1,8	
	BE BELGIA		425	16811	1,5	
	DE TYSKLAND		2316	47402	4,3	
	DK DANMARK		6488	131978	12,0	
	FI FINLAND		2907	71369	6,5	
	FR FRANKRIKE		1359	26254	2,4	
	GB STORBØRIT. OG N.-IRL.		6502	135394	12,3	
	NL NEDERLAND		1519	44822	4,1	
	PL POLEN		514	15309	1,4	
	SE SVERIGE		17004	406846	36,9	
	US U S A		492	26559	2,4	
	ANDRE LAND		3111	159404	14,5	
4301.1000-8000	RÅ PELSSKINN (UNNT. KLIPP)	STK.				
	I ALT		892803	589010	100,0	0,33
	DK DANMARK		889704	587883	99,8	
	FI FINLAND		2669	858	0,1	
	ANDRE LAND		430	269	-	
4407-4408	TRELAST, SKÅRET ELLER HØVLET, UNNT. PARKETTSTAV FAST MÅL	KUB.M.				
	I ALT		693116	965886	100,0	0,54
	AT ØSTERRIKE		9435	14125	1,5	
	BE BELGIA		48475	57588	6,0	
	CH SVEITS		8736	14715	1,5	
	DE TYSKLAND		208068	312180	32,3	
	DK DANMARK		73077	106769	11,1	
	EG EGYPT		9930	10339	1,1	
	FR FRANKRIKE		19414	29696	3,1	
	GB STORBØRIT. OG N.-IRL.		107992	146806	15,2	
	IE IRLAND		19631	24676	2,6	
	IS ISLAND		6943	10103	1,0	
	JP JAPAN		20159	33296	3,4	
	NL NEDERLAND		116647	142773	14,8	
	SE SVERIGE		32436	39120	4,1	
	ANDRE LAND		12173	23701	2,5	

- (1) TRADISJONELL EKSPORT = EKSPORT UNNTATT SKIP, OLJEPLATTFORMER, RÅOLJE OG NATURGASS. SE TABELL 1, KOLONNE B3.
(2) DISSE PROSENTALLENE AVVIKER FRA DE ØVRIGE FORDI RÅOLJE OG NATURGASS IKKE INNGÅR I TRADISJONELLE VARER.
(1) TRADITIONAL EXPORTS = EXPORTS EXCL. SHIPS, OIL PLATFORMS, CRUDE OIL AND NATURAL GAS. SEE TABLE 1, COLUMN B3.
(2) THESE PERCENTAGE FIGURES DEVIATE FROM THE OTHERS AS CRUDE OIL AND NATURAL GAS ARE NOT INCLUDED IN TRADITIONAL COMMODITIES.

TABELL 14. EKSPORT. VIKTIGERE VARER FORDELT PÅ BESTEMMELSES LAND
(FORTS.) EXPORTS OF PRINCIPAL COMMODITIES BY COUNTRY OF DESTINATION

VARENR. (H S)	VARE OG LAND	ENHET	1998		PROSENT AV VAREGR.	PROSENT AV TRAD. EKSP.(1)	
			MENGDE	VERDI			
1000 KR.							
47(1.0000	MEKANISK TREMASSE	TØRRVEKT	TONN				
	I ALT			117584	261026	100,0	0,15
	DE TYSKLAND			25759	51540	19,7	
	DK DANMARK			4935	11146	4,3	
	FI FINLAND			1536	3795	1,5	
	FR FRANKRIKE			1490	3816	1,5	
	GB STORB. OG N.-IRL.			15388	36549	14,0	
	IN INDIA			5500	10346	4,0	
	IT ITALIA			16845	34895	13,4	
	NL NEDERLAND			28684	69478	26,6	
	SE SVERIGE			13753	31517	12,1	
	ANDRE LAND			3694	7944	3,0	
4702-4705	CELLULOSE (HERUNDER DISSOLVING- MASSE)	TØRRVEKT	TONN				
	I ALT			434039	1801216	100,0	1,01
	AT ØSTERRIKE			9838	30733	1,7	
	BE BELGIA			110537	448451	24,9	
	CH SVEITS			13264	57541	3,2	
	DE TYSKLAND			91863	376458	20,9	
	DK DANMARK			5136	17797	1,0	
	FI FINLAND			5585	20076	1,1	
	FR FRANKRIKE			39512	149589	8,3	
	GB STORB. OG N.-IRL.			33623	167919	9,3	
	HU UNGARN			5253	27619	1,5	
	IT ITALIA			6919	24050	1,3	
	NL NEDERLAND			13024	68946	3,8	
	SE SVERIGE			58641	226019	12,5	
	TW TAIWAN			18967	84165	4,7	
	US U S A			7647	36312	2,0	
	ANDRE LAND			14230	65541	3,6	
4802.5100-6000	ANNET TRYKPPAPIR		TONN				
	I ALT			605905	2960407	100,0	1,66
	AU AUSTRALIA			17369	78519	2,7	
	BR BRASIL			10355	46969	1,6	
	DE TYSKLAND			125418	620319	21,0	
	DK DANMARK			16438	81026	2,7	
	ES SPANIA			19836	92503	3,1	
	FR FRANKRIKE			65202	318217	10,7	
	GB STORB. OG N.-IRL.			98482	516127	17,4	
	IT ITALIA			19047	91661	3,1	
	JP JAPAN			12203	50631	1,7	
	LU LUXEMBOURG			5797	30053	1,0	
	NL NEDERLAND			42188	217716	7,4	
	SE SVERIGE			5906	34029	1,1	
	US U S A			134425	627981	21,2	
	ANDRE LAND			33240	154657	5,2	
4804	KRAFTPAPIR OG KRAFTPAPP, UBESTRØKET		TONN				
	I ALT			221992	999755	100,0	0,56
	BE BELGIA			4947	23798	2,4	
	CH SVEITS			6624	33917	3,4	
	DE TYSKLAND			59499	275161	27,5	
	DK DANMARK			11593	53591	5,4	
	ES SPANIA			9449	37508	3,8	
	FI FINLAND			4942	21082	2,1	
	FR FRANKRIKE			23599	98926	9,9	
	GB STORB. OG N.-IRL.			61005	265071	26,5	
	IT ITALIA			17602	67494	6,8	
	NL NEDERLAND			10050	63638	6,4	
	SE SVERIGE			7710	38482	3,8	
	ANDRE LAND			4972	21088	2,1	
4805.3000	SULFITOMSLAGSPAPIR		TONN				
	I ALT			9558	82255	100,0	0,05
	AU AUSTRALIA			802	9066	11,0	
	BE BELGIA			1045	6054	7,4	
	DE TYSKLAND			503	3917	4,8	
	FR FRANKRIKE			121	2013	2,4	
	GB STORB. OG N.-IRL.			3123	24153	29,4	
	GT GUATEMALA			182	2784	3,4	
	SE SVERIGE			318	3533	4,3	
	SG SINGAPORE			451	2568	3,1	
	TR TYRKIA			1301	12553	15,3	
	ANDRE LAND			1714	15614	19,0	
4806.2000	GREASEPROOF		TONN				
	I ALT			31904	399851	100,0	0,22
	CA CANADA			1054	18700	4,7	
	DE TYSKLAND			2173	27467	6,9	
	DK DANMARK			762	10295	2,6	
	FR FRANKRIKE			1236	14885	3,7	
	GB STORB. OG N.-IRL.			4673	60510	15,1	
	SE SVERIGE			3540	45510	11,4	
	TR TYRKIA			1552	13474	3,4	
	US U S A			10940	133982	33,5	
	ANDRE LAND			5974	75027	18,8	

(1) TRADISJONELL EKSPORT = EKSPORT UNNTATT SKIP, OLJEPLATTFORMER, RÅOLJE OG NATURGASS. SE TABELL 1, KOLONNE B3.
(1) TRADITIONAL EXPORTS = EXPORTS EXCL. SHIPS, OIL PLATFORMS, CRUDE OIL AND NATURAL GAS. SEE TABLE 1, COLUMN B3.

TABELL 14. EKSPORT. VIKTIGERE VARER FORDELT PÅ BESTEMMELSESLAND
(FORTS.) EXPORTS OF PRINCIPAL COMMODITIES BY COUNTRY OF DESTINATION

VARENØ. (H S)	VARE OG LAND	ENHET	1998		PROSENT AV VAREGR.	PROSENT AV TRAD. EKSP.(1)
			MENGDE	VERDI		
1000 KR.						
7202.2100	FERROSILISUM, SOM INNEHOLDER OVER 55 PST. SI	TONN				
	I ALT		400457	2093162	100,0	1,18
	DE TYSKLAND		97371	526667	25,2	
	ES SPANIA		24169	114675	5,5	
	FI FINLAND		13438	67085	3,2	
	FR FRANKRIKE		29681	152826	7,3	
	GB STORBRIIT. OG N.-IRL.		57798	253708	12,1	
	IT ITALIA		40304	215637	10,3	
	JP JAPAN		12505	95820	4,6	
	KR KOREA, REPUBLIKKEN		3340	23497	1,1	
	NL NEDERLAND		3721	20631	1,0	
	SE SVERIGE		25647	130025	6,2	
	US U S A		72185	370800	17,7	
	ANDRE LAND		20298	121793	5,8	
7202.3000	FERROSILICOMANGAN	TONN				
	I ALT		223406	1028584	100,0	0,58
	BE BELGIA		18715	74311	7,2	
	CZ TSEKKIA		3936	17263	1,7	
	DE TYSKLAND		40553	178235	17,3	
	DK DANMARK		5935	24091	2,3	
	ES SPANIA		16172	74128	7,2	
	FI FINLAND		14544	78284	7,6	
	FR FRANKRIKE		26767	119022	11,6	
	GB STORBRIIT. OG N.-IRL.		20682	77845	7,6	
	IT ITALIA		29609	133597	13,0	
	SE SVERIGE		17271	83423	8,1	
	TW TAIWAN		2398	12984	1,3	
	US U S A		21090	129873	12,6	
	ANDRE LAND		5734	25528	2,5	
7208-7212	FLATVALSEDE PRODUKTER AV JERN OG STÅL	TONN				
	I ALT		199492	1013507	100,0	0,57
	DE TYSKLAND		4193	18218	1,8	
	DK DANMARK		14993	75406	7,4	
	DZ ALGERIE		4907	27497	2,7	
	ES SPANIA		6800	24834	2,5	
	FI FINLAND		10453	66909	6,6	
	GB STORBRIIT. OG N.-IRL.		20899	160876	15,9	
	NL NEDERLAND		60509	273261	27,0	
	PL POLEN		8377	39285	3,9	
	SE SVERIGE		64431	305917	30,2	
	ANDRE LAND		3929	21304	2,1	
7213-7216	STANGSTÅL OG PROFILSTÅL	TONN				
	I ALT		424466	1141727	100,0	0,64
	CN KINA		14486	54792	4,8	
	DE TYSKLAND		27072	95318	8,3	
	DK DANMARK		36454	93537	8,2	
	ES SPANIA		24401	85830	7,5	
	FI FINLAND		120691	272444	23,9	
	FR FRANKRIKE		20968	62393	5,5	
	GB STORBRIIT. OG N.-IRL.		62451	160043	14,0	
	IE IRLAND		10531	21324	1,9	
	IS ISLAND		7450	17162	1,5	
	IT ITALIA		5654	22462	2,0	
	NL NEDERLAND		5175	16537	1,4	
	PL POLEN		13369	47918	4,2	
	SA SAUDI-ARABIA		20069	29074	2,5	
	SE SVERIGE		40801	101083	8,9	
	US U S A		5628	21803	1,9	
	ANDRE LAND		9264	40006	3,5	
7308	JERN-OG STÅLKONSTRUKSJONER OG DELER (UNNT. PREFABRIKERT BYGNINGER)	TONN				
	I ALT		22534	554756	100,0	0,31
	AR ARGENTINA		864	10148	1,8	
	CH SVEITS		223	9834	1,8	
	DE TYSKLAND		1575	43608	7,9	
	DK DANMARK		1084	27948	5,0	
	ES SPANIA		384	19543	3,5	
	FI FINLAND		566	12632	2,3	
	FR FRANKRIKE		355	12521	2,3	
	GB STORBRIIT. OG N.-IRL.		1346	75390	13,6	
	IS ISLAND		1153	14354	2,6	
	JP JAPAN		341	11682	2,1	
	KR KOREA, REPUBLIKKEN		425	26675	4,8	
	MT MALTA		118	12875	2,3	
	NL NEDERLAND		936	26678	4,8	
	PL POLEN		1680	18385	3,3	
	SA SAUDI-ARABIA		87	10863	2,0	
	SE SVERIGE		8482	105900	19,1	
	SG SINGAPORE		504	15263	2,8	
	US U S A		387	13643	2,5	
	ANDRE LAND		2023	86814	15,6	
7402.0000						
7403.1100-1900	KOPPER, ULEGERT, UBEARBEIDD	TONN				
	I ALT		30643	381945	100,0	0,21
	DE TYSKLAND		311	3848	1,0	
	FR FRANKRIKE		241	2817	0,7	
	GB STORBRIIT. OG N.-IRL.		13765	171593	44,9	
	NL NEDERLAND		677	9119	2,4	
	SE SVERIGE		15646	194213	50,8	
	ANDRE LAND		2	356	0,1	

(1) TRADISJONELL EKSPORT = EKSPORT UNNTATT SKIP, OLJEPLATTFORMER, RÅOLJE OG NATURGASS. SE TABELL 1, KOLONNE B3.
(1) TRADITIONAL EXPORTS = EXPORTS EXCL. SHIPS, OIL PLATFORMS, CRUDE OIL AND NATURAL GAS. SEE TABLE 1, COLUMN B3.

TABELL 14. EKSPORT. VIKTIGERE VARER FORDELT PÅ BESTEMMELSESLAND
(FORTS.) EXPORTS OF PRINCIPAL COMMODITIES BY COUNTRY OF DESTINATION

VARENR. (H S)	VARE OG LAND	ENHET	1998		PROSENT AV VAREGR.	PROSENT AV TRAD. EKSP. (1)
			MENGE	VERDI		
			1000 KR.			
7502.1000	NIKKEL, ULEGERT, UBEARBEIDD	TONN				
	I ALT		70153	2676336	100,0	1,50
	CA CANADA		838	32439	1,2	
	GB STORBRI. OG N.-IRL.		2092	77139	2,9	
	HK HONG KONG		3989	142598	5,3	
	JP JAPAN		4456	176301	6,6	
	NL NEDERLAND		25440	922293	34,5	
	SE SVERIGE		5184	199906	7,5	
	US U S A		26488	1060285	39,6	
	ANDRE LAND		1666	65375	2,4	
7601.1000	ALUMINIUM, ULEGERT, UBEARBEIDD	TONN				
	I ALT		126168	1597660	100,0	0,90
	BE BELGIA		7646	98186	6,1	
	DE TYSKLAND		69381	853820	53,4	
	DK DANMARK		1343	18796	1,2	
	FR FRANKRIKE		7853	103585	6,5	
	GB STORBRI. OG N.-IRL.		14161	183346	11,5	
	IT ITALIA		17723	226850	14,2	
	JP JAPAN		2105	38204	2,4	
	SE SVERIGE		2897	38683	2,4	
	ANDRE LAND		3061	36190	2,3	
7601.2001,2002	ALUMINIUM, LEGERT, UBEARBEIDD	TONN				
	I ALT		862267	11281010	100,0	6,34
	AT ØSTERRIKE		14269	192550	1,7	
	BE BELGIA		51933	681985	6,0	
	CH SVEITS		11250	153208	1,4	
	DE TYSKLAND		254194	3336131	29,6	
	DK DANMARK		32188	426346	3,8	
	ES SPANIA		61437	783309	6,9	
	FI FINLAND		10397	136306	1,2	
	FR FRANKRIKE		144728	1923923	17,1	
	GB STORBRI. OG N.-IRL.		69195	918514	8,1	
	GR HELLAS		9573	120876	1,1	
	IT ITALIA		41597	534597	4,7	
	NL NEDERLAND		18112	235358	2,1	
	PT PORTUGAL		28331	365303	3,2	
	SE SVERIGE		71112	952087	8,4	
	TR TYRKIA		17380	207515	1,8	
	ANDRE LAND		26570	313001	2,8	
7604,7605	ALUMINIUMSTENGER,-PROFILER OG -TRÅD	TONN				
	I ALT		115969	1900704	100,0	1,07
	AT ØSTERRIKE		2745	36539	1,9	
	BE BELGIA		4425	67148	3,5	
	DE TYSKLAND		24354	353923	18,6	
	DK DANMARK		5292	93733	4,9	
	EE ESTLAND		2594	34156	1,8	
	ES SPANIA		1709	26519	1,4	
	FI FINLAND		5468	89606	4,7	
	FR FRANKRIKE		17795	223918	11,8	
	GB STORBRI. OG N.-IRL.		11359	200889	10,6	
	IT ITALIA		14936	206283	10,9	
	NL NEDERLAND		1694	35320	1,9	
	SE SVERIGE		17872	420841	22,1	
	US U S A		1268	31059	1,6	
	ANDRE LAND		4458	80769	4,2	
7606	ALUMINIUMPLATER OG -BÅND OVER 0,2 MM TYKKELSE	TONN				
	I ALT		119793	2334757	100,0	1,31
	AE ARABISKE EMIRATER		1257	30237	1,3	
	BE BELGIA		4204	80322	3,4	
	CH SVEITS		10257	180442	7,7	
	DE TYSKLAND		26915	530846	22,7	
	DK DANMARK		9793	213894	9,2	
	FI FINLAND		7654	135813	5,8	
	FR FRANKRIKE		11355	219039	9,4	
	GB STORBRI. OG N.-IRL.		19037	370903	15,9	
	IT ITALIA		6346	112090	4,8	
	NL NEDERLAND		6838	133762	5,7	
	SE SVERIGE		10682	210961	9,0	
	ANDRE LAND		5458	116449	5,0	
7901.1100-1200	SINK, ULEGERT, UBEARBEIDD	TONN				
	I ALT		116808	956664	100,0	0,54
	CH SVEITS		2242	17772	1,9	
	DE TYSKLAND		39071	310127	32,4	
	DK DANMARK		3035	26100	2,7	
	FR FRANKRIKE		4782	39690	4,1	
	GB STORBRI. OG N.-IRL.		38601	302636	31,6	
	LU LUXEMBOURG		2366	18408	1,9	
	SE SVERIGE		16598	156854	16,4	
	ANDRE LAND		10114	85079	8,9	

(1) TRADISJONELL EKSPORT = EKSPORT UNNTATT SKIP, OLJEPLATTFORMER, RÅOLJE OG NATURGASS. SE TABELL 1, KOLONNE B3.
(1) TRADITIONAL EXPORTS = EXPORTS EXCL. SHIPS, OIL PLATFORMS, CRUDE OIL AND NATURAL GAS. SEE TABLE 1, COLUMN B3.

TABELL 14. EKSPORT. VIKTIGERE VARER FORDELT PÅ BESTEMMELSESLAND
(FORTS.) EXPORTS OF PRINCIPAL COMMODITIES BY COUNTRY OF DESTINATION

VARENR. (H S)	VARE OG LAND	ENHET	1998		PROSENT AV VAREGR.	PROSENT AV TRAD. EKSP.(1)
			MENGDE	VERDI		
1000 KR.						
8425-8428	MASKINER OG APPARATER FOR LØFTING, LASTING OG LOSSING	STK.				
	I ALT		11792	1382580	100,0	0,78
	CA CANADA		491	36551	2,6	
	CN KINA		212	53571	3,9	
	DE TYSKLAND		617	42865	3,1	
	DK DANMARK		3568	52105	3,8	
	ES SPANIA		210	102722	7,4	
	FI FINLAND		289	45165	3,3	
	FR FRANKRIKE		357	62361	4,5	
	GB STORBRIT. OG N.-IRL.		606	206592	14,9	
	HR KROATIA		21	27452	2,0	
	IS ISLAND		229	39184	2,8	
	JP JAPAN		45	17313	1,3	
	KR KOREA, REPUBLIKKEN		280	85148	6,2	
	NL NEDERLAND		489	37673	2,7	
	SA SAUDI-ARABIA		19	24932	1,8	
	SE SVERIGE		1791	69650	5,0	
	SG SINGAPORE		73	88006	6,4	
	US U S A		702	176039	12,7	
	ANDRE LAND		1793	215250	15,6	
8432.1000-8000	LANDBRUKSMASKINER FOR JORDBEARB.	STK.				
	I ALT		11318	548307	100,0	0,31
	AT ØSTERRIKE		192	8519	1,6	
	CA CANADA		491	34030	6,2	
	CZ Tsjekia		102	8478	1,5	
	DE TYSKLAND		918	58540	10,7	
	DK DANMARK		960	53994	9,8	
	ES SPANIA		1227	52915	9,7	
	FI FINLAND		2211	66498	12,1	
	FR FRANKRIKE		1134	70617	12,9	
	GB STORBRIT. OG N.-IRL.		430	29808	5,4	
	PL POLEN		163	9070	1,7	
	SE SVERIGE		1335	45913	8,4	
	UZ USBEKISTAN		452	32307	5,9	
	ANDRE LAND		1703	77618	14,2	
8471	AUTOMATISKE DATABEHANDLINGSMASKINER OG ENHETER TIL DISSE	STK.				
	I ALT		479635	2004273	100,0	1,13
	DE TYSKLAND		59013	298192	14,9	
	DK DANMARK		22720	93986	4,7	
	FI FINLAND		3330	37983	1,9	
	FR FRANKRIKE		23804	77956	3,9	
	GB STORBRIT. OG N.-IRL.		53365	133160	6,6	
	HK HONG KONG		3512	29362	1,5	
	IT ITALIA		38747	137564	6,9	
	JP JAPAN		5588	25762	1,3	
	NL NEDERLAND		16810	68471	3,4	
	SE SVERIGE		70332	298310	14,9	
	SG SINGAPORE		17972	47877	2,4	
	US U S A		144185	561172	28,0	
	ANDRE LAND		20259	194479	9,7	
8516.2100-2909 8516.5000-6009	ELEKTRISKE RADIATORER, OVNER, KAMINER, KOMFYRER, STEKOVNER OG KOMPLETTE KOKEPLATER	STK.				
	I ALT		634001	414137	100,0	0,23
	AT ØSTERRIKE		10036	5243	1,3	
	AU AUSTRALIA		16843	7836	1,9	
	DE TYSKLAND		22902	11388	2,7	
	DK DANMARK		78914	35474	8,6	
	FI FINLAND		135577	90009	21,7	
	GB STORBRIT. OG N.-IRL.		22795	9994	2,4	
	SE SVERIGE		264883	213749	51,6	
	ANDRE LAND		82051	40445	9,8	
8708	DELER OG TILBEHØR TIL MOTOR- KJØRETØYER UNDER POS. 8701-8705	TONN				
	I ALT		41599	2378930	100,0	1,34
	BE BELGIA		4622	279973	11,8	
	DE TYSKLAND		15583	812668	34,2	
	DK DANMARK		313	22975	1,0	
	FI FINLAND		551	54277	2,3	
	GB STORBRIT. OG N.-IRL.		1114	78750	3,3	
	NL NEDERLAND		876	58653	2,5	
	SE SVERIGE		16394	970030	40,8	
	US U S A		626	33687	1,4	
	ANDRE LAND		1521	67918	2,9	
9401,9403	MØBLER (UNNT. TIL MEDISINSK BRUK, SENGBUNNER OG -UTSTYR)	TONN				
	I ALT		38058	2199016	100,0	1,24
	BE BELGIA		530	34470	1,6	
	CH SVEITS		316	31257	1,4	
	DE TYSKLAND		4624	284803	13,0	
	DK DANMARK		5116	318227	14,5	
	FI FINLAND		2294	69318	3,2	
	FR FRANKRIKE		1065	140263	6,4	
	GB STORBRIT. OG N.-IRL.		2960	189813	8,6	
	IT ITALIA		196	22434	1,0	
	JP JAPAN		601	74273	3,4	
	NL NEDERLAND		1865	134008	6,1	
	SE SVERIGE		12430	478114	21,7	
	US U S A		2224	270899	12,3	
	ANDRE LAND		3838	151136	6,9	

(1) TRADISJONELL EKSPORT = EKSPORT UNNTATT SKIP, OLJEPLATTFORMER, RÅOLJE OG NATURGASS. SE TABELL 1, KOLONNE B3.
(1) TRADITIONAL EXPORTS = EXPORTS EXCL. SHIPS, OIL PLATFORMS, CRUDE OIL AND NATURAL GAS. SEE TABLE 1, COLUMN B3.

TABELL 15. IMPORT OG EKSPORT, SKIP FORDELT PÅ LAND. MILL. KR
IMPORTS AND EXPORTS OF SHIPS BY COUNTRY. MILLION KRONER

LAND	I M P O R T				E K S P O R T			
	1997		1998		1997		1998	
	I ALT	AV DETTE NYE	I ALT	AV DETTE NYE	I ALT	AV DETTE NYE	I ALT	AV DETTE NYE
I A L T	13 278,6	5 150,4	12 093,8	5 338,5	8 599,4	4 513,1	8 044,6	5 148,3
EUROPA	4 930,0	1 745,6	3 830,0	2 597,3	3 780,5	3 010,6	6 128,4	4 305,1
AL ALBANIA	-	-	-	-	-	-	2,1	-
BE BELGIA	-	-	0,6	-	-	-	-	-
CH SVEITS	-	-	21,0	-	60,0	-	-	-
DE TYSKLAND	723,6	-	308,6	294,4	265,6	213,5	13,4	1,9
DK DANMARK	505,4	-	141,0	-	145,7	97,3	1 262,8	732,0
EE ESTLAND	-	-	-	-	27,6	-	-	-
ES SPANIA	548,7	548,7	1 660,7	1 646,3	-	-	1 066,6	377,4
FI FINLAND	0,8	-	6,5	1,3	447,5	447,5	462,6	462,6
FO FÆROYANE	23,1	-	-	-	-	-	1,0	-
FR FRANKRIKE	8,7	-	12,8	-	-	-	-	-
GB STORBRIANNIA	847,2	-	44,0	9,1	791,0	466,5	1 945,5	1 576,4
GI GIBRALTAR	54,8	-	17,3	-	-	-	-	-
GR HELLAS	-	-	-	-	794,8	750,0	857,5	784,9
HR KROATIA	3,4	-	-	-	-	-	-	-
IE IRLAND	-	-	116,8	-	87,5	87,5	-	-
IS ISLAND	93,9	-	33,5	-	116,0	116,0	-	-
IT ITALIA	381,3	339,0	342,2	340,0	-	-	-	-
LT LITAUEN	-	-	-	-	-	-	4,5	-
LV LATVIA	-	-	-	-	6,6	-	-	-
MT MALTA	287,7	-	540,5	-	169,6	-	71,6	-
NL NEDERLAND	624,6	451,8	281,0	276,8	258,1	258,1	2,8	-
PL POLEN	330,2	330,2	-	-	11,5	-	-	-
PT PORTUGAL	25,6	-	-	-	5,3	-	4,2	-
RU RUSSLAND	55,3	23,4	3,8	-	1,0	1,0	35,0	-
SE SVERIGE	253,8	0,5	299,7	29,3	444,3	424,8	398,8	370,0
TR TYRKIA	110,0	-	-	-	148,4	148,4	-	-
YU JUGOSLAVIA	52,0	52,0	-	-	-	-	-	-
AFRIKA	1 547,0	-	2 296,0	-	701,3	-	310,8	-
LR LIBERIA	1 530,5	-	2 294,0	-	701,3	-	310,8	-
MA MAROKKO	-	-	2,0	-	-	-	-	-
NG NIGERIA	16,5	-	-	-	-	-	-	-
ASIA	4 238,5	3 404,9	3 818,3	2 741,3	1 023,9	572,2	942,1	678,0
BD BANGLADESH	-	-	-	-	-	-	35,0	-
CN KINA	365,1	353,1	329,2	329,2	-	-	34,5	34,5
CY KYPROS	-	-	112,8	-	232,5	140,0	82,5	-
HK HONG KONG	-	-	-	-	1,6	1,6	-	-
ID INDONESIA	-	-	-	-	-	-	173,3	173,3
IN INDIA	93,7	-	128,0	128,0	-	-	177,4	40,8
IR IRAN	-	-	15,7	-	100,7	100,7	-	-
JP JAPAN	1 541,6	1 151,6	1 019,9	1 019,9	-	-	149,2	149,2
KR KOREA, REPUBLIKKEN	1 869,6	1 869,6	1 442,9	1 261,8	194,4	194,4	-	-
KW KUWAIT	-	-	-	-	31,5	-	-	-
LB LIBANON	160,5	-	-	-	57,3	-	-	-
MY MALAYSIA	-	-	-	-	203,0	-	-	-
PH FILIPPINENE	79,4	-	67,8	-	-	-	-	-
SG SINGAPORE	128,6	30,6	701,9	2,4	191,7	135,5	280,2	280,2
TH THAILAND	-	-	-	-	11,2	-	10,0	-
NORD-AMERIKA	1 886,0	-	1 899,5	-	2 774,0	642,8	643,4	165,1
AG ANTIGUA OG BARBUDA	12,6	-	-	-	-	-	3,3	-
AN ANTILLEN (NL)	50,9	-	-	-	245,9	245,9	16,0	-
BB BARBADOS	59,9	-	151,5	-	29,0	-	-	-
BM BERMUDA	704,5	-	303,4	-	1 230,2	135,5	135,7	-
BS BAHAMAS	788,6	-	24,3	-	51,0	-	290,2	140,7
BZ BELIZE	-	-	-	-	-	-	1,3	-
CA CANADA	-	-	-	-	-	-	26,9	24,5
CU CUBA	-	-	-	-	2,5	-	-	-
GL GRØNLAND	26,0	-	-	-	99,5	99,5	-	-
KN ST. KITTS-NEVIS	-	-	-	-	-	-	34,0	-
KY CAYMANØYENE	5,3	-	593,9	-	527,3	-	-	-
PA PANAMA	128,0	-	826,3	-	584,4	162,0	6,3	-
US U S A	25,8	-	-	-	-	-	126,6	-
VC ST. VINCENT/GRENADINE	57,5	-	-	-	0,7	-	-	-
VG JOMFRUØYENE (GB)	26,8	-	-	-	3,5	-	3,2	-
SØR-AMERIKA	64,6	-	-	-	73,7	68,0	-	-
AR ARGENTINA	64,6	-	-	-	1,7	1,7	-	-
CL CHILE	-	-	-	-	66,3	66,3	-	-
SR SURINAM	-	-	-	-	0,5	-	-	-
UY URUGUAY	-	-	-	-	5,2	-	-	-
OCEANIA	612,5	-	250,0	-	246,0	219,4	20,0	-
AU AUSTRALIA	444,1	-	250,0	-	-	-	20,0	-
NZ NEW ZEALAND	-	-	-	-	219,4	219,4	-	-
PF FRANSK POLYNESIA	-	-	-	-	4,6	-	-	-
TF FRANSKE SØRLIGE TER.	168,4	-	-	-	-	-	-	-
VU VANUATU	-	-	-	-	22,0	-	-	-

TABELL 17. IMPORT OG EKSPORT FORDELT ETTER VARENS ANVENDELSESOMRÅDE. MILL. KR
 IMPORTS AND EXPORTS BY GROUPS OF END USE, BROAD ECONOMIC CATEGORIES. MILLION KRONER

ANVENDELSESOMRÅDE GROUPS OF END USE				ENDRINGER I PROSENT		ANDELER		
	1996	1997	1998	96/97	97/98	1996	1997	1998
IMPORT IMPORTS								
I ALT	229 720	252 232	282 638	+9,8	+12,1	100,0	100,0	100,0
INVESTERINGSVARER	48 762	58 754	69 660	+20,5	+18,6	21,2	23,3	24,6
Transportmidler (ekskl. personbiler)	13 941	21 722	21 716	+55,8	-	6,1	8,6	7,7
Andre investeringsvarer	34 822	37 031	47 943	+6,3	+29,5	15,2	14,7	17,0
VAREINNSATS	90 131	96 163	104 237	+6,7	+8,4	39,2	38,1	36,9
Matvarer	3 356	3 860	3 972	+15,0	+2,9	1,5	1,5	1,4
Deler til maskiner og transportmidler	29 207	31 099	35 765	+6,5	+15,0	12,7	12,3	12,7
Annen vareinnsats	57 568	61 203	64 500	+6,3	+5,4	25,1	24,3	22,8
BYGGEVARER	19 814	23 195	28 078	+17,1	+21,1	8,6	9,2	9,9
ENERGIVARER	9 544	8 164	6 629	-14,5	-18,8	4,2	3,2	2,3
Motorbensin, dieselolje og lette fyringsoljer	1 360	1 465	1 031	+7,8	-29,7	0,6	0,6	0,4
Råolje og øvrige brænselsstoffer	4 839	5 379	4 576	+11,2	-14,9	2,1	2,1	1,6
Elektrisk strøm	3 345	1 320	1 022	-60,5	-22,6	1,5	0,5	0,4
KONSUMVARER	48 264	53 045	59 775	+9,9	+12,7	21,0	21,0	21,1
Varige konsumvarer	8 971	10 564	12 260	+17,8	+16,1	3,9	4,2	4,3
Derav transportmidler (ekskl. personbiler)	1 322	1 689	2 254	+27,8	+33,5	0,6	0,7	0,8
Mindre varige konsumvarer	16 380	18 101	19 811	+10,5	+9,4	7,1	7,2	7,0
Ikke varige konsumvarer	22 912	24 380	27 705	+6,4	+13,6	10,0	9,7	9,8
Herav matvarer	10 459	11 002	12 811	+5,2	+16,4	4,6	4,4	4,5
PERSONBILER	12 985	12 665	13 990	-2,5	+10,5	5,7	5,0	4,9
UKLASSIFISERTE VARER	221	246	269	+11,3	+9,6	0,1	0,1	0,1
EKSPORT EXPORTS								
I ALT	320 128	342 421	304 653	+7,0	-11,0	100,0	100,0	100,0
INVESTERINGSVARER	24 868	27 834	30 649	+11,9	+10,1	7,8	8,1	10,1
Transportmidler (ekskl. personbiler)	8 696	10 487	9 859	+20,6	-6,0	2,7	3,1	3,2
Andre investeringsvarer	16 172	17 347	20 789	+7,3	+19,8	5,1	5,1	6,8
VAREINNSATS	78 748	83 946	90 954	+6,6	+8,3	24,6	24,5	29,9
Matvarer	649	891	780	+37,4	-12,5	0,2	0,3	0,3
Deler til maskiner og transportmidler	13 488	14 526	17 935	+7,7	+23,5	4,2	4,2	5,9
Annen vareinnsats	64 611	68 530	72 239	+6,1	+5,4	20,2	20,0	23,7
BYGGEVARER	12 421	13 624	14 247	+9,7	+4,6	3,9	4,0	4,7
ENERGIVARER	173 868	184 048	131 751	+5,9	-28,4	54,3	53,7	43,2
Motorbensin, dieselolje og lette fyringsoljer	6 383	6 751	5 387	+5,8	-20,2	2,0	2,0	1,8
Råolje og øvrige brænselsstoffer	166 497	176 684	125 938	+6,1	-28,7	52,0	51,6	41,3
Elektrisk strøm	988	613	426	-37,9	-30,6	0,3	0,2	0,1
KONSUMVARER	30 004	32 677	36 684	+8,9	+12,3	9,4	9,5	12,0
Varige konsumvarer	2 601	3 074	3 191	+18,2	+3,8	0,8	0,9	1,0
Derav transportmidler (ekskl. personbiler)	415	444	458	+7,0	+3,1	0,1	0,1	0,2
Mindre varige konsumvarer	2 215	2 349	2 589	+6,0	+10,2	0,7	0,7	0,8
Ikke varige konsumvarer	25 187	27 254	30 904	+8,2	+13,4	7,9	8,0	10,1
Herav matvarer	23 036	25 075	28 256	+8,9	+12,7	7,2	7,3	9,3
PERSONBILER	85	100	121	+18,1	+21,0	-	-	-
UKLASSIFISERTE VARER	134	192	247	+42,8	+29,0	-	0,1	0,1

TABELL 18. EKSPORT ETTER OPPRINNELSES-(PRODUKSJONS)FYLKE OG SITC. TRADISJONELLE VARER (1). MILL. KR
EXPORTS BY COUNTY OF ORIGIN(PRODUCTION) AND SITC. TRADITIONAL COMMODITIES (1). MILLION KRONER

FYLKE COUNTY			FORDELING ETTER SITC			DISTRIBUTION BY THE SITC		
	1997	1998	MAT-,DRIKKE- VARER,TOBAKK	AV DETTE FISK	RÅVARER	BRENSELS- STOFFER	BEARBEIDDE VARER	
			0,1	03	2,4	3	5-9	
I A L T	169 207,4	177 930,3	29 986,0	26 478,1	8 491,9	13 656,8	125 795,6	
01 ØSTFOLD	12 806,2	14 023,4	527,4	112,7	1 561,7	6,1	11 928,2	
02 AKERSHUS	4 776,2	5 409,1	244,6	123,5	110,9	48,6	5 005,0	
03 OSLO	6 872,9	7 214,5	600,2	55,0	684,7	26,7	5 902,8	
04 HEDMARK	3 177,9	3 312,2	172,4	1,2	602,5	1,1	2 536,2	
05 OPPLAND	2 991,8	3 038,4	21,2	2,9	113,0	16,1	2 888,2	
06 BUSKERUD	9 017,6	10 480,8	26,9	7,1	1 013,8	17,0	9 425,1	
07 VESTFOLD	9 800,6	9 340,0	81,1	2,8	818,7	1 545,3	6 894,8	
08 TELEMARK	10 245,5	10 193,9	19,0	10,3	107,8	123,5	9 943,5	
09 AUST-AGDER	2 557,0	3 148,1	29,2	28,9	184,1	0,0	2 934,8	
10 VEST-AGDER	13 080,8	13 150,9	251,5	197,0	66,4	41,8	12 791,1	
11 ROGALAND	19 985,7	17 564,6	1 636,6	988,9	587,8	5 306,1	10 034,0	
12 HORDALAND	19 174,4	19 362,5	2 405,4	2 155,5	627,7	5 993,4	10 336,0	
14 SOGN OG FJORDANE	8 768,1	7 441,0	2 470,2	2 223,6	100,4	3,6	4 866,8	
15 MØRE OG ROMSDAL	12 862,9	18 358,7	7 850,8	7 550,5	422,3	0,1	10 085,6	
16 SØR-TRØNDELAG	3 501,0	3 989,0	1 209,0	1 050,1	78,6	0,2	2 701,1	
17 NORD-TRØNDELAG	3 547,4	3 839,9	614,9	479,0	299,1	-	2 926,0	
18 NORDLAND	7 459,2	8 383,8	2 657,1	2 614,1	235,9	7,3	5 483,4	
19 TROMS	2 434,6	2 833,8	2 717,2	2 667,5	37,0	-	79,6	
20 FINNMARK	1 748,0	2 126,1	1 794,1	1 793,8	276,3	0,1	55,6	
21 SVALBARD	67,4	85,6	5,7	5,7	-	80,0	-	
22 JAN MAYEN	-	-	-	-	-	-	-	
23 KONT. SOKKELEN	-	0,1	-	-	-	-	0,1	
29 NORSKE VARER MED OPPRINNELSE FRA FLERE FYLKER ...	4 791,4	5 288,4	4 128,9	3 975,9	375,1	433,3	351,1	
91 PROD I UTlandet/ DIREKTE TRANSITT	8 180,0	8 028,2	283,6	203,5	55,0	4,6	7 685,1	
99 UKJENT FYLKES- OPPRINNELSE	1 360,6	1 317,3	241,1	228,8	133,1	1,7	941,3	

(1) TRADISJONELL EKSPORT = EKSPORT UNNTATT SKIP, OLJEPLATTFORMER, RÅOLJE OG NATURGASS. SE TABELL 1, KOLONNE B3.

(1) TRADITIONAL EXPORTS = EXPORTS EXCL. SHIPS, OIL PLATFORMS, CRUDE OIL AND NATURAL GAS. SEE TABLE 1, COLUMN B3.

TABELL 19. TRADISJONELL (1) EKSPORT ETTER OPPRINNELSES-(PRODUKSJONS) FYLKE. 1998. PROSENT
TRADITIONAL (1) EXPORTS BY COUNTY OF ORIGIN(PRODUCTION). 1998. PER CENT

FYLKE COUNTY	PROSENT AV SAMLET EKSPORT AV TRADISJONELLE VARER PER CENT OF TOTAL EXPORTS FOR TRADITIONAL COMMODITIES						PROSENT AV SITC-VAREGRUPPE PER CENT OF DIVISIONS OF THE SITC					
	I ALT	MAT-/DRIKKE- VARER,TOBAKK	AV DETTE FISK	RÅ- VARER	BRENSELS- STOFFER	BEARBEIDDE VARER	MAT-,DRIKKE- VARER,TOBAKK	AV DETTE FISK	RÅ- VARER	BRENSELS- STOFFER	BEARBEIDDE VARER	
		0,1	03	2,4	3	5-9	0,1	03	2,4	3	5-9	
I A L T	100,06	16,86	14,89	4,78	7,68	70,74	100,00	100,00	100,00	100,00	100,00	
01 ØSTFOLD	7,89	0,30	0,06	0,88	-	6,71	1,76	0,43	18,39	0,04	9,48	
02 AKERSHUS	3,04	0,14	0,07	0,06	0,03	2,81	0,82	0,47	1,31	0,36	3,98	
03 OSLO	4,06	0,34	0,03	0,39	0,02	3,32	2,00	0,21	8,06	0,20	4,69	
04 HEDMARK	1,86	0,10	-	0,34	-	1,43	0,58	-	7,09	0,01	2,02	
05 OPPLAND	1,71	0,01	-	0,06	0,01	1,62	0,07	0,01	1,33	0,12	2,30	
06 BUSKERUD	5,89	0,01	-	0,57	0,01	5,30	0,08	0,03	11,94	0,12	7,49	
07 VESTFOLD	5,25	0,05	-	0,46	0,87	3,88	0,27	0,01	9,64	11,32	5,48	
08 TELEMARK	5,73	0,01	0,01	0,06	0,07	5,59	0,06	0,04	1,27	0,90	7,90	
09 AUST-AGDER	1,77	0,02	0,02	0,10	-	1,65	0,10	0,11	2,17	-	2,33	
10 VEST-AGDER	7,40	0,14	0,11	0,04	0,02	7,19	0,84	0,74	0,78	0,31	10,17	
11 ROGALAND	9,88	0,92	0,56	0,33	2,98	5,64	5,46	3,73	6,92	38,85	7,98	
12 HORDALAND	10,89	1,35	1,21	0,35	3,37	5,81	8,02	8,14	7,39	43,89	8,22	
14 SOGN OG FJORDANE	4,18	1,39	1,25	0,06	-	2,74	8,24	8,40	1,18	0,03	3,87	
15 MØRE OG ROMSDAL	10,32	4,42	4,25	0,24	-	5,67	26,18	28,52	4,97	-	8,02	
16 SØR-TRØNDELAG	2,24	0,68	0,59	0,04	-	1,52	4,03	3,97	0,93	-	2,15	
17 NORD-TRØNDELAG	2,16	0,35	0,27	0,17	-	1,65	2,05	1,81	3,52	-	2,33	
18 NORDLAND	4,71	1,49	1,47	0,13	-	3,08	8,86	9,87	2,78	0,05	4,36	
19 TROMS	1,59	1,53	1,50	0,02	-	0,04	9,06	10,07	0,44	-	0,06	
20 FINNMARK	1,20	1,01	1,01	0,16	-	0,03	5,98	6,77	3,25	-	0,04	
21 SVALBARD	0,05	-	-	-	0,04	-	0,02	0,02	-	0,59	-	
22 JAN MAYEN	-	-	-	-	-	-	-	-	-	-	-	
23 KONT. SOKKELEN	-	-	-	-	-	-	-	-	-	-	-	
29 NORSKE VARER MED OPPRINNELSE FRA FLERE FYLKER ...	2,97	2,32	2,24	0,21	0,24	0,20	13,77	15,02	4,42	3,17	0,28	
91 PROD I UTlandet/ DIREKTE TRANSITT	4,51	0,16	0,11	0,03	-	4,32	0,95	0,77	0,65	0,03	6,11	
99 UKJENT FYLKES- OPPRINNELSE	0,74	0,14	0,13	0,07	-	0,53	0,80	0,86	1,57	0,01	0,75	

(1) TRADISJONELL EKSPORT = EKSPORT UNNTATT SKIP, OLJEPLATTFORMER, RÅOLJE OG NATURGASS. SE TABELL 1, KOLONNE B3.

(1) TRADITIONAL EXPORTS = EXPORTS EXCL. SHIPS, OIL PLATFORMS, CRUDE OIL AND NATURAL GAS. SEE TABLE 1, COLUMN B3.

Råolje og naturgass. Tabell 20 - 24

Tabellene 20-24 omfatter spesielle tabeller over eksport av råolje og naturgass (varenr. 2709.0000 og 2711.2100). Tallene revideres kvartalsvis med et etterslep på 2-3 kvartaler. Alle verdier er FOB norsk sokkelgrense. Landfordeling for denne måned finnes i tabell 14 i dette heftet, og for tidligere år i årspublikasjonen NOS. Skipninger av norskøid råolje fra britiske terminaler er ikke tatt med i den offisielle norske eksportstatistikken, se videre tabell 24 med kommentarer.

Crude oil and natural gas. Tables 20 - 24

The tables 20-24 contain revised figures for exports of crude oil and natural gas. The values relate to FOB exit Norwegian continental shelf. Exports under commodity no 27090000 consists of shipped stabilized crude oil and of unstabilized crude oil by pipelines. Shipments of Norwegian crude oil from British terminals are not included in the official Norwegian export statistics, see table 24 with comments.

TABELL 20. EKSPORT AV RÅOLJE OG NATURGASS . 1977 - 1998. REVIDERTE TALL
EXPORTS OF CRUDE OIL AND NATURAL GAS. 1977 - 1998. REVISED FIGURES

ÅR	RÅOLJE OG NATURGASS I ALT TOTAL, CRUDE OIL, NATURAL GAS			RÅOLJE CRUDE OIL			NATURGASS NATURAL GAS		
	MENGDE QUANTITY	VERDI VALUE		MENGDE QUANTITY	VERDI VALUE		MENGDE QUANTITY	VERDI VALUE	
	1000 TONN	MILL. TONNES	KRONER	1000 TONN	MILL. TONNES	KRONER	1000 TONN	MILL. SM3	MILL. KRONER
1976	13 624	6 716		13 624	6 716		-	-	-
1977	15 649	8 111		13 557	7 286		2 092	2 658	825
1978	27 840	13 598		16 685	8 796		11 154	14 282	4 812
1979	34 881	21 993		18 711	14 698		16 170	20 787	7 295
1980	42 762	41 399		23 197	28 500		19 564	25 119	12 869
1981	39 865	48 088		20 453	31 047		19 411	25 197	17 040
1982	39 461	53 471		20 666	31 879		18 795	24 457	21 593
1983	44 331	63 844		25 623	40 653		18 708	24 528	23 191
1984	49 938	78 328		30 064	51 712		19 874	26 240	26 617
1985	51 852	85 380		32 602	56 077		19 250	25 429	29 303
1986	54 759	53 077		35 376	28 526		19 383	25 653	24 551
1987	62 891	53 620		41 747	37 097		21 144	27 824	16 523
1988	69 482	48 513		48 104	33 682		21 378	27 776	14 831
1989	87 341	73 540		65 134	59 368		22 207	28 674	14 172
1990	88 229	88 540		68 332	74 563		19 898	25 380	13 977
1991	102 065	96 704		82 196	80 396		19 869	25 209	16 309
1992	112 883	97 158		92 568	82 658		20 315	25 721	14 499
1993	119 204	104 069		99 582	89 429		19 622	24 671	14 640
1994	133 180	106 440		111 336	92 119		21 845	27 172	14 321
1995	144 128	113 230		121 860	98 009		22 268	27 599	15 221
1996	167 072	156 689		136 800	135 730		30 272	37 825	20 960
1997	171 499	163 674		137 548	136 112		33 950	42 286	27 562
1998	165 746	118 303		131 269	91 083		34 477	42 665	27 220

TABELL 21. EKSPORT AV STABILISERT RÅOLJE TRANSPORTERT MED SKIP FRA NORSK TERRITORIUM. REVIDERTE TALL
EXPORTS OF STABILIZED CRUDE OIL SHIPPED FROM NORWEGIAN TERRITORY. REVISED FIGURES

	1996			1997			1998		
	MENGDE QUANTITY	VERDI VALUE		MENGDE QUANTITY	VERDI VALUE		MENGDE QUANTITY	VERDI VALUE	
	1000 TONN	1000 TONNES	MILL. FAT KRONER	1000 TONN	1000 TONNES	MILL. FAT KRONER	1000 TONN	1000 TONNES	MILL. FAT KRONER
I ALT	111 559	827 704	111 342	111 973	831 253	112 180	108 130	803 375	75 962
1. KVARTAL ..	27 338	202 940	24 473	28 238	209 561	29 584	28 492	211 599	22 526
JANUAR	9 249	68 712	7 935	9 610	71 264	10 870	10 332	76 713	8 789
FEBRUAR	9 052	67 204	7 804	8 347	62 036	8 738	7 751	57 616	6 126
MARS	9 038	67 023	8 734	10 280	76 260	9 976	10 409	77 269	7 610
2. KVARTAL ..	27 878	206 671	26 595	28 617	212 376	26 956	26 294	195 291	18 418
APRIL	9 313	68 961	9 483	10 842	80 370	9 709	9 304	69 115	6 876
MAI	8 945	66 376	8 456	9 744	72 322	9 673	7 665	56 794	5 697
JUNI	9 619	71 333	8 656	8 031	59 684	7 573	9 325	69 382	5 844
3. KVARTAL ..	28 229	209 356	28 425	26 855	199 467	27 667	25 871	192 238	18 088
JULI	8 810	65 424	8 383	10 076	74 655	10 272	8 928	66 218	5 880
AUGUST	10 148	75 180	9 958	7 539	56 153	8 054	7 988	59 338	5 509
SEPTEMBER ...	9 271	68 751	10 083	9 240	68 659	9 342	8 955	66 681	6 698
4. KVARTAL ..	28 114	208 738	31 849	28 264	209 850	27 973	27 473	204 248	16 931
OKTOBER	8 314	61 790	9 695	8 431	62 557	8 791	8 775	65 266	5 903
NOVEMBER	10 324	76 604	11 221	9 556	70 979	9 602	9 432	70 086	5 742
DESEMBER	9 476	70 344	10 932	10 277	76 314	9 580	9 266	68 897	5 286
TOTALT	111 559	827 704	111 342	111 973	831 253	112 180	108 130	803 375	75 962
DANMARK	2 691	20 029	2 658	2 590	19 338	2 642	3 345	24 826	2 339
FINLAND	1 652	12 387	1 764	1 593	11 666	1 603	3 432	24 947	2 392
SVERIGE	8 832	66 095	8 862	8 220	61 502	8 333	9 521	71 431	6 847
BELGIA	3 431	25 304	3 507	2 302	17 139	2 325	2 510	18 746	1 775
FRANKRIKE	12 884	95 483	12 944	12 942	96 779	13 110	11 630	87 011	8 392
IRLAND	1 764	13 187	1 777	2 957	22 126	3 010	3 268	24 504	2 315
ITALIA	2 607	19 098	2 523	3 085	22 523	2 981	2 559	18 507	1 632
NEDERLAND	23 991	179 382	24 371	25 111	188 264	25 627	22 730	170 755	16 383
POLEN	214	1 612	208	-	-	-	270	2 025	185
PORTUGAL	325	2 375	321	244	1 740	233	876	6 327	546
SPANIA	1 813	13 482	1 722	539	3 999	553	94	685	62
STORBRITANNIA	17 611	131 539	17 741	20 337	152 281	20 557	16 576	124 191	11 761
TSJEKKIA	-	-	-	-	-	-	-	-	-
TYSKLAND	7 607	57 493	7 829	4 744	35 802	4 888	5 786	43 729	4 151
TAIWAN	1 234	9 184	1 247	2 208	16 520	2 270	879	6 593	671
ISRAEL	502	3 747	513	-	-	-	-	-	-
JAPAN	-	-	-	555	4 155	577	1 213	9 094	824
KINA	-	-	-	796	5 949	754	678	5 085	441
KOREA, REPUB.	-	-	-	-	-	-	796	5 970	513
SINGAPORE	-	-	-	-	-	-	120	899	85
CANADA	11 915	85 798	11 442	15 602	112 517	15 020	13 788	99 488	9 253
U S A	12 487	91 509	11 914	8 148	58 954	7 695	8 057	58 564	5 391

TABELL 22. EKSPORT AV USTABILISERT RÅOLJE TRANSPORTERT I RØR TIL STORBRITANNIA. REVIDERTE TALL
EXPORTS OF UNSTABILIZED CRUDE OIL BY PIPELINES TO THE UNITED KINGDOM. REVISED FIGURES

	1996			1997			1998		
	MENGDE QUANTITY		VERDI VALUE	MENGDE QUANTITY		VERDI VALUE	MENGDE QUANTITY		VERDI VALUE
	1000	1000	MILL.	1000	1000	MILL. L KRONER	1000 TONN TONNES	1000 FAT BARREL	MILL. KRONER
I ALT	25 241	197 976	24 388	25 575	197 328	23 932	23 139	177 976	15 121
1. KVARTAL ..	6 314	49 219	5 451	6 069	46 845	5 477	6 791	52 328	5 052
JANUAR	2 163	16 855	1 797	1 891	14 650	1 818	2 328	17 942	1 835
FEBRUAR	2 026	15 779	1 677	1 959	15 063	1 773	2 084	16 065	1 547
MARS	2 125	16 586	1 977	2 219	17 132	1 885	2 379	18 322	1 670
2. KVARTAL ..	6 379	49 650	5 901	6 546	50 497	5 912	6 980	53 816	4 805
APRIL	2 127	16 555	2 108	2 186	16 831	1 844	2 270	17 512	1 613
MAI	2 154	16 763	1 949	2 183	16 857	2 085	2 351	18 113	1 753
JUNI	2 098	16 333	1 844	2 177	16 809	1 983	2 358	18 191	1 439
3. KVARTAL ..	6 123	49 205	6 114	6 623	51 148	6 538	4 517	34 776	2 570
JULI	2 135	16 577	1 945	2 294	17 690	2 245	2 309	17 833	1 401
AUGUST	1 900	16 395	1 991	2 165	16 764	2 210	2 723	5 536	438
SEPTEMBER ...	2 088	16 233	2 178	2 163	16 694	2 083	1 485	11 407	731
4. KVARTAL ..	6 424	49 901	6 922	6 337	48 838	6 006	4 852	37 055	2 695
OKTOBER	2 184	16 962	2 446	2 172	16 769	2 172	1 542	11 804	966
NOVEMBER	2 104	16 361	2 155	2 097	16 160	2 016	1 585	12 105	870
DESEMBER	2 137	16 577	2 321	2 068	15 909	1 817	1 724	13 146	858

TABELL 23. EKSPORT AV NATURGASS. REVIDERTE TALL
EXPORTS OF NATURAL GAS. REVISED FIGURES

	1996			1997			1998		
	MENGDE QUANTITY		VERDI VALUE	MENGDE QUANTITY		VERDI VALUE	MENGDE QUANTITY		VERDI VALUE
	1000 TONN TONNES	MILL. SM3	MILL. KRONER	1000 TONN TONNES	MILL. SM3	MILL. KRONER	1000 TONN TONNES	MILL. SM3	MILL. KRONER
I ALT	30 272	37 825	20 960	33 950	42 286	27 562	34 477	42 665	27 220
1. KVARTAL ..	7 226	8 964	4 670	9 110	11 359	7 537	9 471	11 748	7 866
STORBRIT. ...	464	570	417	870	1 080	753	279	348	184
TYSKLAND	2 664	3 307	1 676	3 432	4 279	2 824	3 917	4 857	3 273
NEDERLAND	804	995	504	1 127	1 406	928	1 208	1 498	1 009
BELGIA	1 013	1 252	634	870	1 087	717	1 004	1 246	839
FRANKRIKE ...	1 951	2 427	1 230	2 464	3 073	2 028	2 435	3 020	2 035
SPANIA	331	413	209	348	433	286	494	613	413
TSJEKKIA	-	-	-	-	-	-	134	166	112
2. KVARTAL ..	6 578	8 165	4 221	7 309	9 097	6 080	8 112	10 049	6 725
STORBRIT. ...	356	436	304	294	361	314	229	284	145
TYSKLAND	2 547	3 164	1 603	3 160	3 933	2 596	3 318	4 110	2 769
NEDERLAND	649	805	408	1 075	1 340	884	1 084	1 344	905
BELGIA	921	1 143	579	686	856	565	1 030	1 276	860
FRANKRIKE ...	1 878	2 334	1 183	1 602	1 994	1 316	1 819	2 252	1 518
SPANIA	227	283	143	351	436	288	497	616	415
TSJEKKIA	-	-	-	142	176	116	135	167	113
3. KVARTAL ..	7 420	9 329	5 461	7 544	9 401	6 015	7 114	8 808	5 331
STORBRIT. ...	285	351	263	174	213	181	110	135	73
TYSKLAND	2 880	3 636	2 105	3 003	3 743	2 376	3 113	3 857	2 338
NEDERLAND	883	1 105	640	1 050	1 310	832	779	966	585
BELGIA	1 234	1 537	890	855	1 068	678	869	1 074	651
FRANKRIKE ...	1 914	2 417	1 400	1 914	2 386	1 515	1 611	1 995	1 209
SPANIA	223	283	164	322	401	255	507	626	380
TSJEKKIA	-	-	-	225	280	178	126	155	94
4. KVARTAL ..	9 048	11 367	6 607	9 987	12 429	7 930	9 780	12 061	7 299
STORBRIT. ...	297	365	237	155	191	161	167	205	111
TYSKLAND	3 714	4 679	2 709	4 631	5 762	3 658	4 030	4 971	3 014
NEDERLAND	1 147	1 436	831	1 214	1 513	961	1 131	1 393	844
TOTALT	975	1 216	704	997	1 245	791	1 215	1 498	908
FRANKRIKE ...	2 563	3 227	1 868	2 314	2 880	1 829	2 506	3 092	1 875
SPANIA	352	444	257	506	627	398	514	633	384
TSJEKKIA	-	-	-	170	210	133	218	268	163
ÅRET	30 272	37 825	20 960	33 950	42 286	27 562	34 477	42 665	27 220
STORBRIT. ...	1 401	1 722	1 221	1 493	1 844	1 408	784	972	513
TYSKLAND	11 806	14 787	8 094	14 226	17 717	11 454	14 378	17 795	11 395
NEDERLAND	3 483	4 341	2 383	4 466	5 569	3 605	4 202	5 200	3 344
BELGIA	4 143	5 147	2 807	3 408	4 257	2 751	4 119	5 094	3 259
FRANKRIKE ...	8 306	10 405	5 681	8 294	10 334	6 688	8 371	10 359	6 637
SPANIA	1 133	1 423	774	1 527	1 898	1 227	2 012	2 488	1 592
TSJEKKIA	-	-	-	537	667	428	612	757	481

TABELL 24. SKIPNINGER AV NORSKEID RÅOLJE FRA NORSKE LASTEBØYER OG NORSKE OG BRITISKE TERMINALER.
 REVIDERTE TALL
 ALL SHIPMENTS OF NORWEGIAN OWNED CRUDE OIL FROM NORWEGIAN TERRITORY AND FROM TERMINALS IN UK.
 REVISED FIGURES

	1996			1997			1998		
	MENGE QUANTITY		VERDI VALUE	MENGE QUANTITY		VERDI VALUE	MENGE QUANTITY		VERDI VALUE
	1000 TONN	1000 TONNES FAT BARREL	MILL. KRONER	1000 TONN	1000 TONNES FAT BARREL	MILL. KRONER	1000 TONN	1000 TONNES FAT BARREL	MILL. KRONER
I ALT	134 998	1 005 698	135 340	141 551	1 055 809	142 647	108 130	803 375	75 962
1. KVARTAL ..	33 259	247 975	29 940	34 461	256 748	36 236	28 492	211 599	22 526
2. KVARTAL ..	33 852	252 050	32 476	35 966	268 116	34 106	26 294	195 291	18 418
3. KVARTAL ..	34 196	254 641	34 629	35 107	262 170	36 436	25 871	192 238	18 088
4. KVARTAL ..	33 690	251 032	38 295	36 017	268 776	35 870	27 473	204 248	16 931
I ALT ETTER LAND									
DANMARK	3 403	25 434	3 388	2 728	20 383	2 791	3 345	24 826	2 339
FINLAND	2 171	16 322	2 301	2 084	15 394	2 073	3 432	24 947	2 392
SVERIGE	9 717	72 824	9 778	8 465	63 353	8 600	9 521	71 431	6 847
BELGIA	3 431	25 304	3 507	2 466	18 379	2 490	2 510	18 746	1 776
FRANKRIKE	15 285	113 709	15 425	18 107	136 002	18 437	11 630	87 011	8 392
IRLAND	1 764	13 187	1 777	2 957	22 126	3 010	3 268	24 504	2 315
ITALIA	2 998	22 073	2 914	4 099	30 223	4 012	2 559	18 507	1 632
NEDERLAND	28 152	210 987	28 562	28 279	212 313	28 918	22 730	170 755	16 383
POLEN	214	1 612	208	291	2 206	306	270	2 025	186
PORTUGAL	325	2 375	321	244	1 740	233	876	6 327	546
SPANIA	1 984	14 781	1 899	726	5 416	738	94	685	62
STORBRIANNIA	27 075	203 409	27 482	30 730	231 180	31 253	16 576	124 191	11 760
TYSKLAND	11 934	90 345	12 248	9 826	74 385	10 135	5 786	43 729	4 151
TAIWAN	1 234	9 184	1 247	2 208	16 520	2 270	879	6 593	670
ISRAEL	502	3 747	513	-	-	-	-	-	-
JAPAN	-	-	-	555	4 155	577	1 213	9 094	824
KINA	-	-	-	796	5 949	754	678	5 085	440
KOREA, REPUB	-	-	-	-	-	-	796	5 970	518
SINGAPORE	-	-	-	-	-	-	120	899	83
CANADA	11 997	86 427	11 517	16 087	116 197	15 501	13 788	99 488	9 258
U S A	12 730	93 348	12 182	10 906	79 887	10 549	8 057	58 564	5 390
PUERTO RICO	83	630	73	-	-	-	-	-	-

Kommentar til tabell 24.

Råolje er den største enkeltvaren i utenrikshandelen. I følge definisjoner for statistikkføringen oppfattes all olje i rør til Storbritannia som eksport til dette landet, se tab.22. Imidlertid selger norske eiere den stabiliserte råoljen fra terminalene i Storbritannia til tredjeland, og dette fremgår ikke av utenrikshandelsstatistikken.

Ved å benytte tab. 24, og ikke tabell 21+22, kan statistikkbrukere få et bedre bilde av det faktiske råoljesalget til utlandet.

Comments to table 24.

Crude oil is the most important good in external trade. According to statistical definitions all unstabilized crude oil transported to Great Britain by pipeline is considered exported to that country, see table 22. Norwegian exporters are, however, selling the stabilized crude oil from the Teeside and Sullow Voe terminals in Great Britain to third countries. This is not shown in the external trade statistics.

By means of table 24, and not tables 21+22, statistics users are provided with a better picture of the actual stabilized crude oil exports.

PUBLIKASJONER - utenrikshandelen

Månedstatistikk over utenrikshandelen

Utkommer ca 2-3 uker etter utgangen av rapporteringsmåneden. Denne publikasjonen gir hovedtall og de viktigste vare- og landgrupperingene. I tabell 10 og 11 publiseres innførsel og utførsel på 8-sifret varenummer (identisk med tolltariffnumrene) når gjennomsnittlig månedsverdi overstiger kr 200.000,-. Tabellene i heftet følger forøvrig dels HS (Harmonized System, som tolltariffen bygger på) og dels SITC som er FNs handelsstatistiske vareinndeling. Det publiseres kvartalsvise indekser gruppert etter SITC Rev. 3.

Internett: http://www.ssb.no/www-open/statistikk_etter_emne/09nasjonal/utenriks/

Utenrikshandel

Denne årspublikasjonen ble helt lagt om fra 1997. Publikasjonen inneholder nå tidsserier og statistikk som belyser hovedtrekk og utvikling i norsk utenrikshandel. Dessuten finnes det tabeller med detaljerte tall over f.eks. import av matvarer, eksport av fisk, verkstedsprodukter og metaller, import fra utviklingsland og eksport av råolje og gass.

Internett: <http://www.ssb.no>.

Se nedenfor om hefte med detaljerte tall som i tidligere årspublikasjoner, tabell 1 og 2.

Statistisk varefortegnelse for utenrikshandelen

Inneholder beskrivelse av hvilke varer som inngår i de enkelte varenumrene. Tekst og nummer er identiske med den norske tolltariffen. Varefortegnelser gis gratis til mottakere av *Månedstatistikk over utenrikshandelen*.

Commodity list

Den engelske versjonen av *Statistisk varefortegnelse*.

Ukens statistikk

Ukens statistikk gir en gang i måneden et resymé med hovedtall over utenrikshandelen gruppert på varer etter de 2 første siffer i SITC; samt landfordeling for tradisjonelle varer.

Statistisk månedshefte (finnes kun på SSBs Web-sider)

Statistisk månedshefte gir for hver måned hovedtall over utenrikshandelen. Her blir også utvalgte kvartalsvise indekser publisert.

Abonnement på de offisielle publikasjonene kan tegnes hos:

Salg- og abonnementservice

Postboks 1260, 2201 KONGSVINGER

Telefon: 62 88 55 00 Telefaks: 62 88 55 95

Spesielle tjenester

Pressemeldingen gir foreløpige hovedtall over utenrikshandelen siste måned. Publiseres den 15 i måneden etter, eller første virkedag etter den 15.

Hefte med detaljerte årstall sammenlignbare med tidligere publikasjoners tabell 1 og 2. Import og eksport etter vare og land (HS).

Eksport av laks, uketall, pris og mengde.

Pressemeldingen, hefte med detaljerte årstall og uketall for eksport av laks kan bestilles fra Utenrikshandelens opplysningsjeneste, telefon 22 86 47 52/53, telefaks 22 42 14 68.

PUBLICATIONS - External Trade

Monthly Bulletin of External Trade

Published about 2-3 weeks after the end of the registration month and gives preliminary monthly figures for selected commodities. Some tables are according to the Harmonized System and others according to SITC, Rev.3. Quarterly indices according to SITC are also included.

An extra issue with final figures for the previous year is published in April.

External Trade

The annual publication has been completely revised from the 1997 edition. The publication now contains time series and tables that highlight the development of Norwegian trade. There are also tables with detailed figures on for instance imports of food stuff, exports of fish, imports from developing countries, exports of oil and gas etc..

See below about pamphlet with tables 1 and 2, identical with the ones in the previous annual publication.

Commodity List

Descriptions of the commodities according to the Norwegian Customs Tariff, from 1988 based on the Harmonized system.

Weekly Bulletin of Statistics

This bulletin has once a month articles on external trade.

Monthly Bulletin of Statistics (only available on Statistics Norway's web-sites)

Main figures for external trade with time series for the last ten years and monthly figures for the last four years as well as quarterly indices.

Subscriptions to the above publications may be ordered from:

Sales and Subscription Services

P.O. Box 1260, 2201 KONGSVINGER

Telephone: + 47 62 88 55 00 Telefaks: + 47 62 88 55 95

Special services:

Press release:

A monthly press release offers preliminary figures for imports and exports and the trade balance for the previous month. Published on the 15 or the nearest working day thereafter.

Annual pamphlet:

Detailed figures(HS), imports and exports by commodity and country comparable with the previous publications' table 1 and 2.

Exports of salmon:

Weekly figures with price and quantity.

The press release and the annual pamphlet can be ordered from the Information Office, External Trade.

Telephone: + 47 22 86 47 52/53, telefaks + 47 22 42 14 68.

Abonnement, engangsoppdrag og priser for 1999

Bestillinger av rapporter:

Statistisk sentralbyrå, Utenrikshandel, Postboks 8131 Dep, N0033 Oslo

Telefaks: 22 42 14 68. Besøksadresse er Kongens gate 6

Ordinære abonnement

Rapportene viser utviklingen fra januar og utover i året med oppsummerte totaler t.o.m. rapporteringsmåned. Samtidig vil tall for den aktuelle rapporteringsmåned fremkomme. Leveringsmedium: papir, tapekassetter, disketter (e-post).

Bestilling skjer etter valg av **varenummer** identisk med dem som brukes i Tolltariffen. Ved bestilling oppgi følgende :

- **Import eller eksport** eller både **import og eksport**
- Tall for hvert varenummer **fordelt på land**
- Mengdeoppgaver fordelt på de enkelte **tollsteder**

Abonnement koster summen av punkt 1,2 eller 3 pluss 4, 5 og 6 nedenfor.

1. Mengde og verdi FORDELT PÅ LAND:

• månedsoppgave	kr 81,00	pr. varenr.	pr. år
• kvartal-/tertialoppgave.....	« 32,50	«	«
• halvårsoppgave.....	« 16,00	«	«
• årsoppgave.....	« 8,50	«	«

2. TOTAL mengde og verdi (uten landfordeling):

• månedsoppgave	« 27,00	«	«
• kvartal-/tertialoppgave.....	« 11,00	«	«
• halvårsoppgave.....	« 6,00	«	«
• årsoppgave.....	« 3,50	«	«

3. MENGDEoppgaver FORDELT PÅ TOLLSTED:

• kvartalsoppgave.....	« 32,50	«	«
• halvårs / -årsoppgave.....	« 16,00	«	«

4. LEVERINGSMEDIUM:

		Tapekassetter	Disketter	Papir
• månedsoppgave	Kr	3 342,-	1 858,-	243,-
• kvartalsoppgave	«	1 269,-	781,-	162,-
• tertialoppgave	«	1 010,-	647,-	135,-
• halvårsoppgave	«	752,-	512,-	112,-
• årsoppgave	«	492,-	377,-	54,-

5. Prisene beregnes etter **antall varenummer**. Dobbel pris hvis **både** import og eksport.

6. Ekspedisjonsgebyr: kr 10,- pr. forsendelse. Rapportene sendes ut ca. 2-3 uker etter rapporteringsmåned.

For mer informasjon: Telefon: 22 86 47 28. E-post: helga.brain@ssb.no

Spesialabonnement

Spesialabonnement programmeres etter kundens ønsker og prisen bestemmes ved bestilling.

For mer informasjon: Telefon: 22 86 47 14 eller 22 86 47 26. E-post: marit.strom@ssb.no eller oyvind.hagen@ssb.no.

Engangsoppdrag

Det kan også bestilles rapporter som engangsoppdrag som f. eks transporttabeller, tollstedstabeller o.l.

For mer informasjon: Telefon: 22 86 47 52/53. E-post: rune.haarstad@ssb.no

Det tas forbehold om prisendring.

Kopiering til videre distribusjon er ikke tillatt!

Subscriptions, single orders and prices for 1999

Reports may be ordered from:

Statistics Norway, External Trade, P.O.Box 8131 Dep, N-0033 Oslo

Telefax: +47 22 42 14 68. Visiting address: Kongens gate 6

Standard subscriptions

The reports show figures from the last available month and accumulated figures from January on. The figures are according to the international Harmonized System supplemented with a 2-digit national extension. When ordering please state the following:

- **Imports, exports or both**
- **Distribution by country**
- **Quantities specified by place of clearance**

The subscription rate is calculated by adding 1, 2 or 3 plus 4, 5 and 6.

1. Quantity and value, country distribution:

• Monthly reports	NOK 81.00	Per commodity no.	per year				
• Quarterly/tertia	« 32.50	«	«	«	«	«	«
• Half-year	« 16.00	«	«	«	«	«	«
• Yearly	« 8.50	«	«	«	«	«	«

2. Total quantity and value for commodity number:

• Monthly reports	« 27.00	«	«	«	«	«	«
• Quarterly/tertia	« 11.00	«	«	«	«	«	«
• Half-year	« 6.00	«	«	«	«	«	«
• Yearly	« 3.50	«	«	«	«	«	«

3. Quantity for commodity number by place of clearance:

• Quarterly	« 32.50	«	«	«	«	«	«
• Twice a year/ yearly	« 16.00	«	«	«	«	«	«

4. Choice of media:

	NOK	Tape	Diskette	Paper
• Monthly reports	3 342.-		1 858.-	243.-
• Quarterly	« 1 269.-		781.-	162.-
• Tertia	« 1 010.-		647.-	135.-
• Half-year	« 752.-		512.-	112.-
• Yearly	« 492.-		377.-	54.-

5. The price is decided based on the number of commodities selected and doubled if both imports and exports are ordered.

6. Postage and handling: NOK 10.- per postal item.

The reports are mailed about 2-3 weeks after the end of the registration month.

For more information: Telephone +47 22 86 47 28. E-mail: helga.brain@ssb.no

Special subscriptions

Reports are programmed according to the customer's requirement and prices are agreed upon when ordering.

For more information: Telephone +47 22 86 47 14 / 26. E-mail: marit.strom@ssb.no or oyvind.hagen@ssb.no.


Single orders

Other kinds of reports may also be ordered. Among others are transport tables, place of clearance tables etc.

For more information: Telephone +47 22 86 47 52/53. E-mail: rune.haarstad@ssb.no

Please note that the above prices are subject to change.

Reports are for the sole use of the purchaser and may not be redistributed!



B-blad

Returadresse:
Statistisk sentralbyrå
Postboks 8131 Dep.
N-0033 Oslo

Publikasjonene kan bestilles fra:

Statistisk sentralbyrå
Salg- og abonnementservice
2225 Kongsvinger

Telefon: 62 88 55 00
Telefaks: 62 88 55 95

ISSN 0332-6403

Pris pr. hefte kr 70,00 inkl. mva.
Pris pr. år kr 790,00 inkl. mva.



Statistisk sentralbyrå
Statistics Norway