




Månedssstatistikk over utenrikshandelen

Monthly Bulletin of External Trade



5/98

Statistisk sentralbyrå ber om å bli oppgitt som kilde når oppgaver fra dette heftet blir gjengitt.

Månedstatistikk over utenrikshandelen
Monthly Bulletin of External Trade

Månedstatistikk over utenrikshandelen gir foreløpige månedstall for innførsel og utførsel av varer. I tillegg til månedsheftene utgir Statistisk sentralbyrå også et årlig hefte med endelige årstall i april/mai. Årsstatistikk for 1997, endelige detaljerte tall, utgis under navnet *Utenrikshandel 1997. Detaljerte tall*. Denne inneholder landfordelte tall etter tolltariffens varenummer. En ny publikasjon *NOS Utenrikshandel 1997*, som er under utarbeiding, vil inneholde tidsserier for årene 1992 til 1997 som belyser hovedtrekk og utvikling i norsk utenrikshandel, landfordelinger med varegrupper for de tre siste årene og spesialtabeller på utvalgte områder.

De fleste tabellene i månedsheftene bygger på varegruppering etter FNs Standard International Trade Classification (SITC Rev. 3). Tabellene 10, 11 og 14 bygger på tolltariffens varenummer som fra 1988 er basert på den internasjonale toll- og statistikknomenklaturen HS (Det harmoniserte system). Teksten til tolltariffens varenummer finnes i *NOS Statistisk varefortegnelse 1998 for utenrikshandelen* eller i tolltariffen. Heftene inneholder også kvartalsvise verdi-, pris-, og volumindekser etter SITC-grupperinger, og fordelinger på land og landområder. Foreløpige tall for eksporten av råolje og naturgass finnes i tabell 2 og 14, den siste med landfordeling. Tabellene 18 og 19 viser utførsel etter opprinnelsesfylke og SITC, og 20 til 24 viser endelige tall for råolje og naturgass etter at kvartalsvise revisjoner er ferdig.

Statistikken gir opplysninger om generalhandelen. Dette medfører at innførselen omfatter alle varer som innføres til Norge, også varer som blir lagt inn på tollager. Tilsvarende omfatter utførselen alle varer som utføres fra Norge, herunder også utførsel fra tollager. Varer i direkte transitt blir ikke tatt med.

Videre beskrivelse av prinsipper og definisjoner som ligger til grunn for statistikken, finnes i *Utenrikshandel 1997. Detaljerte tall* og *NOS Statistisk varefortegnelse for utenrikshandelen*, og kommer også i den nye *NOS Utenrikshandel*.

Redaksjon: Bjørn Bleskestad (ansv. red), Alice R. Seehuus, Øyvind Hagen og Hans Kristian Østereng. *Månedstatistikk over utenrikshandelen* utgis av Seksjon for utenrikshandel, energi og industristatistikk, Statistisk sentralbyrå

Informasjon: Spørsmål om innholdet i heftet eller om mer detaljerte opplysninger kan besvares ved kundetjenesten, Utenrikshandel, telefon 22 86 47 52/53. Fax nr. 22 42 14 68.

Elektronisk informasjon: Tabeller fra dette heftet og varefortegnelsen (HS) finnes også på SSBs tjeneste på Internett. Adresse: http://www.ssb.no/www-open/statistikk_etter_emne/09nasjonal/utenriks/

The Monthly Bulletin of External Trade gives preliminary, monthly figures for imports and exports. An extra issue of the bulletin with final figures from the previous year is published in April/May. The publication, *External Trade 1997. Detailed figures* will be available in July, giving detailed figures according to the 8 digit national nomenclature based on the Harmonized System, by country. There will also be a new publication, *NOS External Trade 1997*, aggregate series over several years.

In most of the tables in the monthly bulletines the figures are according to the UN Standard International Trade Classification, Revision 3. (SITC, Rev.3) In the tables 10, 11 and 14, however, the figures are according to the Norwegian Customs Tariff, which is based on the Harmonized System (HS). The descriptions of the HS commodities are listed in the *Commodity List 1998*, a supplement to the *Monthly Bulletin of External Trade* and to the annual publication *External Trade*. (May also be obtained from the International Customs Tariffs Bureau, Rue de l'Association 38, B-1000 Brussels).

The principles and definitions used in the statistics are described in the *Commodity List* and in the annual publication *External Trade*.

Editors: Bjørn Bleskestad (Editor in Chief), Alice R. Seehuus, Øyvind Hagen and Hans Kristian Østereng. *The Monthly Bulletin of External Trade* is published by Division for External Trade, Energy and Industrial Production Statistics, Statistics Norway.

Information: Questions regarding this bulletin or requests for more detailed information can be obtained by calling +47 22 86 47 52/53, fax no. +47 22 42 14 68, or by mail. Address: Customer Services, External Trade, Statistics Norway, P.O. Box 8131 Dep., N-0033 Oslo 1, Norway.

Electronic information: Tables from this bulletin can be found on Statistics Norway's service on Internet. Address: http://www.ssb.no/www-open/english/statistics_by_subject/09national/ex_trade/

ISSN 0332-6403

Standardtegn i tabeller	Symbols in Tables	Symbol
Oppgave mangler	Data not available	--
Tall kan ikke offentliggjøres	Not for Publication	:
Null	Nil	-
Mindre enn 0,5 av den brukte enheten	Less than 0.5 of unit employed	0
Mindre enn 0,05 av den brukte enheten	Less than 0.05 of unit employed	0,0

Design: Enzo Finger Design

Innhold

Innførsel og utførsel, sesongjustert. Mill. kr

Sesongjusterte volumindekser for utenrikshandelen, kvartalsvis. 1988=100

Tabeller

1. Innførsel og utførsel
2. Innførsel og utførsel av skip, oljeplattformer og utførsel av råolje og naturgass
3. Kvartalsindekser for utenrikshandelen
4. Kvartalsindekser for enkelte varegrupper. Innførsel og utførsel
5. Innførsel. Varesektorer og hovedgrupper etter SITC
6. Utførsel. Varesektorer og hovedgrupper etter SITC
7. Innførsel og utførsel. Grupper etter SITC
8. Innførsel. Utvalgte vareposter etter SITC
9. Utførsel. Utvalgte vareposter etter SITC
10. Innførsel. Utvalgte varer gruppert etter Det harmoniserte system (HS)
11. Utførsel. Utvalgte varer gruppert etter Det harmoniserte system (HS)
12. Samhandelen med de enkelte land
13. Samhandelen med utvalgte land. Hovedgrupper etter SITC
14. Utførsel. Utvalgte varer fordelt på bestemmelsesland
15. Innførsel og utførsel. Skip fordelt på land
16. Samhandelen med land og landområder. Tradisjonelle varer
17. Innførsel og utførsel fordelt etter varens anvendelsesområde
18. Utførsel etter opprinnelses-(produksjons)fylke og SITC. Tradisjonelle varer. Mill. kr
19. Tradisjonell utførsel etter opprinnelses-(produksjons)fylke. Prosent
20. Eksport av norskprodusert råolje og naturgass 1976-1996. Reviderte tall
21. Eksport av norskprodusert stabilisert råolje transportert med skip fra norsk territorium. Reviderte tall
22. Eksport av ustabilisert råolje transportert i rør til Storbritannia. Reviderte tall
23. Eksport av naturgass. Reviderte tall
24. Salg av norskeid råolje fra norske lastebøyer og norske og britiske terminaler. Reviderte tall

Vedlegg

- A. Statistikk over utenrikshandelen
 - B. Abonnement, engangsoppdrag og priser
-

Norsk tekst på de nye varenumrene foreligger på SSBs Web-sider (se Web-adressen på side 2).

Contents

Imports and exports, seasonally adjusted. Million NOK

Quarterly index numbers for external trade, volume, seasonally adjusted. 1988=100

Tables

1. Imports and exports
2. Imports and exports of ships, oil platforms and exports of crude oil and natural gas
3. Quarterly index numbers for external trade
4. Quarterly index numbers for selected commodity groups. Imports and exports
5. Imports by sections and divisions of the SITC
6. Exports by sections and divisions of the SITC
7. Imports and exports by groups of the SITC
8. Imports by selected items of the SITC
9. Exports by selected items of the SITC
10. Imports of selected commodities according to the Harmonized System (HS)
11. Exports of selected commodities according to the Harmonized System (HS)
12. Imports and exports by country
13. Trade with selected countries by divisions of the SITC
14. Exports of selected commodities by country of destination
15. Imports and exports of ships by country
16. Imports and exports by country and regional groups of countries. Traditional commodities
17. Imports and exports by groups of end use, broad economic categories
18. Exports by county of origin (production) and SITC. Traditional commodities, Million NOK
19. Traditional exports by county of origin (production). Per cent
20. Exports of crude oil and natural gas from the Norwegian Continental Shelf. 1976-1996. Revised figures
21. Exports of stabilized crude oil from the Norwegian Continental Shelf shipped from Norwegian territory. Revised figures
22. Exports of unstabilized crude oil by pipelines to United Kingdom. Revised figures
23. Exports of natural gas. Revised figures
24. All shipments of Norwegian owned crude oil from Norwegian territory and from terminals in UK. Revised figures

Annex

- A. Statistics on External Trade
 - B. Subscriptions, single orders and prices
-

The Norwegian text for the new commodity numbers can be found on Statistics Norway's Web pages (see the Web address on page 2).

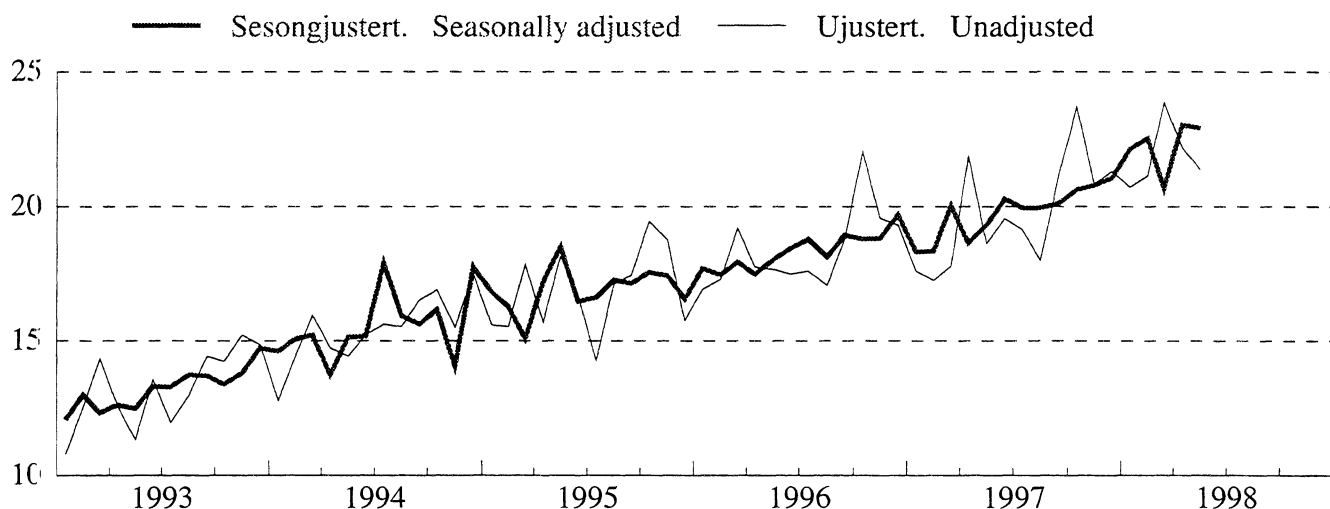
INNFØRSEL OG UTFØRSEL, SESONGJUSTERT. Mill. kr.

IMPORTS AND EXPORTS, SEASONALLY ADJUSTED. Million kroner

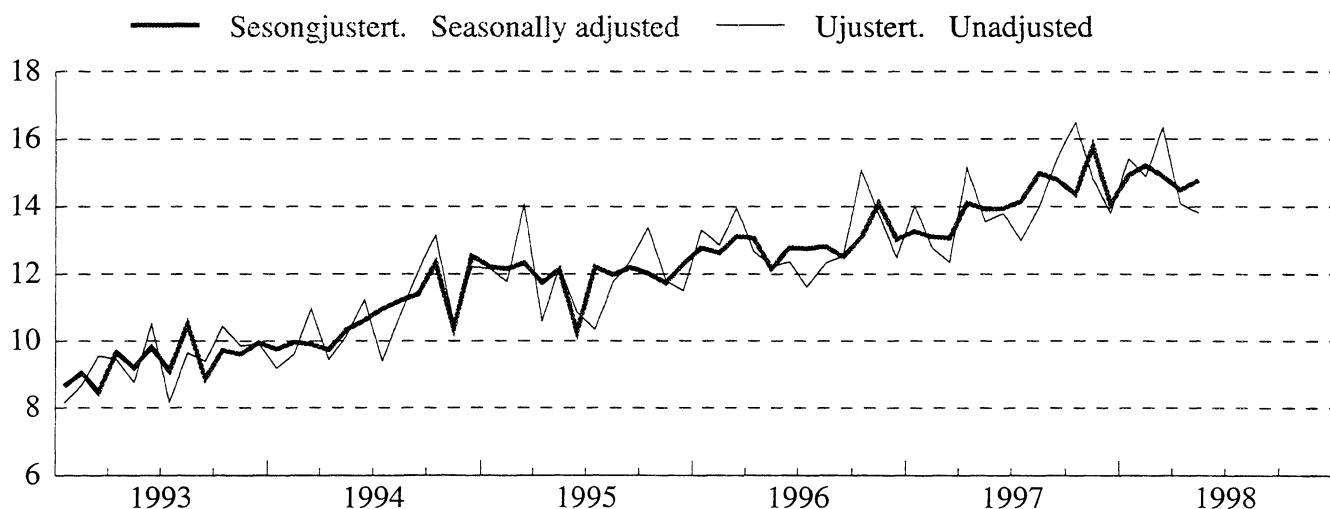
Måned Month	INNFØRSEL IMPORTS			UTFØRSEL EXPORTS					
	Uten skip og oljeplattformer ¹ Excl. ships and oil platforms. ¹			Uten skip og oljeplattformer Excl. ships and oil platforms.			Uten råolje, naturgass skip og oljeplattformer ¹ Excl. crude oil, natural gas, ships and oil platforms. ¹		
	1996	1997	1998	1996	1997	1998	1996	1997	1998
Januar	17 693	18 315	22 151	23 717	27 736	27 152	12 764	13 260	14 925
Februar	17 477	18 354	22 538	23 833	27 071	26 208	12 612	13 090	15 223
Mars	17 932	20 039	20 675	25 006	27 575	25 929	13 107	13 059	14 906
April	17 490	18 661	23 050	25 977	27 289	26 104	13 051	14 118	14 495
Mai	18 005	19 326	22 935	24 227	28 243	25 132	12 142	13 933	14 781
Juni	18 463	20 290	..	25 916	26 919	..	12 766	13 946	..
Juli	18 802	19 964	..	25 188	29 084	..	12 755	14 158	..
August	18 127	19 958	..	27 416	28 030	..	12 799	14 996	..
September	18 928	20 127	..	26 899	28 216	..	12 511	14 791	..
Oktober	18 805	20 621	..	26 704	27 437	..	13 079	14 360	..
November	18 822	20 791	..	28 332	28 384	..	14 103	15 788	..
Desember	19 691	21 078	..	27 488	27 298	..	13 011	14 075	..

¹Tradisjonelle varer / Traditional commodities

Innførsel tradisjonelle varer 1993-98. Sesongjustert. Milliarder Kroner
Imports, traditional commodities 1993-98. Seasonally adjusted. Billion kroner



Utførsel tradisjonelle varer 1993-98. Sesongjustert. Milliarder Kroner
Exports, traditional commodities 1993-98. Seasonally adjusted. Billion kroner



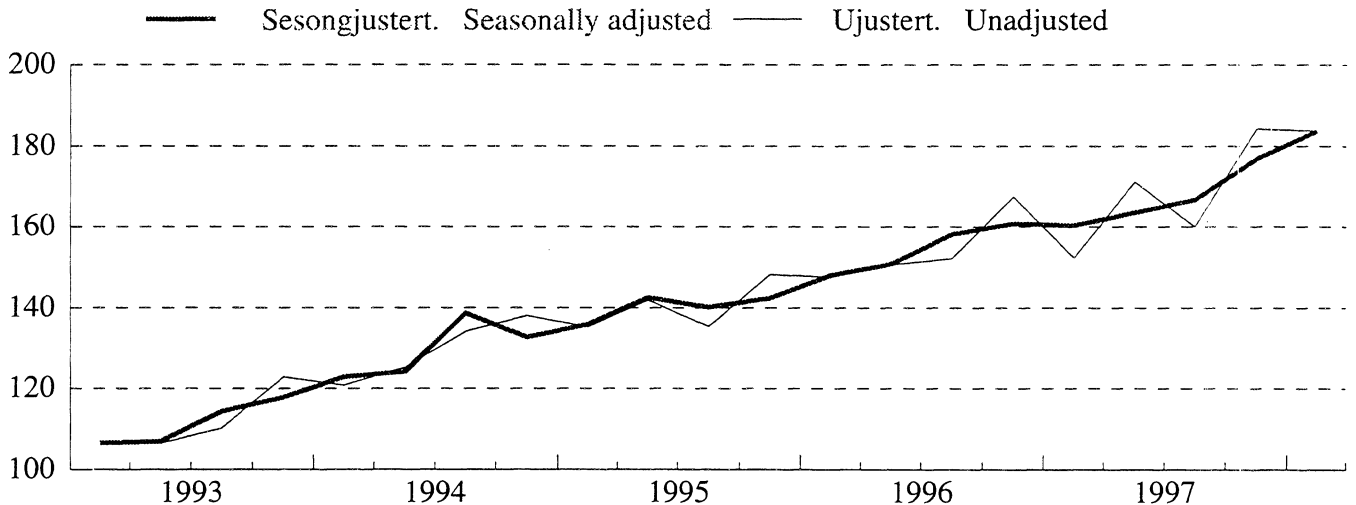
**SESONGJUSTERTE VOLUMINDEKSER FOR UTENRIKSHANDELEN, KVARTALSVIS.
1988=100**

QUARTERLY INDEX NUMBERS OF EXTERNAL TRADE, VOLUME, SEASONALLY ADJUSTED. 1988=100

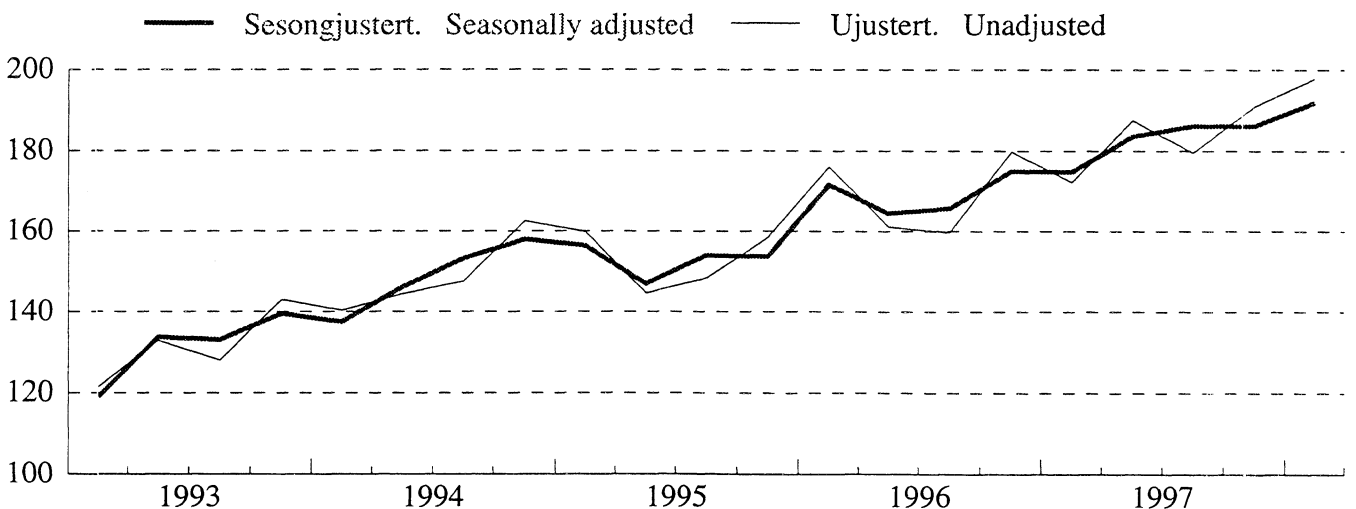
	INNFORSEL IMPORTS			UTFØRSEL EXPORTS					
	I alt uten skip og oljeplattformer ¹ <i>Total excl. ships and oil platforms.¹</i>			I alt uten skip og oljeplattformer ¹ <i>Total excl. ships and oil platforms.¹</i>			Uten råolje, naturgass skip og oljeplattformer ¹ <i>Excl. crude oil, natural gas, ships and oil platforms.¹</i>		
	1996	1997	1998	1996	1997	1998	1996	1997	1998
1. Kvartal.	148	160	184	199	202	218	172	175	192
2. Kvartal.	151	164	..	195	214	..	164	184	..
3. Kvartal.	158	167	..	202	212	..	166	186	..
4. Kvartal.	161	177	..	204	212	..	175	186	..

¹Tradisjonelle varer / *Traditional commodities*

Innførsel tradisjonelle varer, kvartalsvis volumindeks 1993-98. Sesongjustert. 1988=100
Imports, traditional commodities, quarterly volume index 1993-98. Seasonally adjusted. 1988=100



Utførsel tradisjonelle varer, kvartalsvis volumindeks 1993-98. Sesongjustert. 1988=100
Exports, traditional commodities, quarterly volume index 1993-98. Seasonally adjusted. 1988=100



TABELL 1. INNFØRSEL OG UTFØRSEL. MILL.KR(1) IMPORTS AND EXPORTS. MILLION KRONER(1)

MÅNED MONTH	A. INNFØRSEL IMPORTS								
	A 1 I ALT TOTAL			A 2 UTEN SKIP OG OLJEPLATTFORMER(2) EXCL. SHIPS AND OIL PLATFORMS(2)					
	1996	1997	1998	1996	1997	1998			

I ALT	229 720	252 232		220 804	236 863				
JANUAR-MAI	91 023	100 351	114 446	88 883	93 181	109 324			
JANUAR	17 554	20 539	21 829	16 932	17 635	20 727			
FEBRUAR	18 194	18 682	22 881	17 308	17 262	21 152			
MARS	19 443	18 758	24 837	19 194	17 778	23 861			
APRIL	17 845	23 370	23 521	17 761	21 894	22 206			
MAI	17 988	19 001	21 378	17 689	18 612	21 378			
JUNI	19 379	21 898	-	17 501	19 490	-			
JULI	17 650	20 482	-	17 616	19 157	-			
AUGUST	17 622	18 508	-	17 063	17 995	-			
SEPTEMBER ...	19 664	23 270	-	18 805	21 204	-			
OKTOBER	23 232	24 314	-	22 035	23 696	-			
NOVEMBER	19 795	21 182	-	19 580	20 858	-			
DESEMBER	21 354	22 228	-	19 321	21 283	-			

B. UTFØRSEL EXPORTS									
	B 1		B 2			B 3			
	I ALT		UTEN SKIP OG OLJEPLATTFORMER			UTEN RÅOLJE, NATURGASS			
	TOTAL		EXCL. SHIPS AND OIL PLATFORMS			SKIP OG OLJEPLATTFORMER(2)			
						EXCL. CRUDE OIL, NATURAL GAS,			
						SHIPS AND OIL PLATFORMS(2)			
	1996	1997	1998	1996	1997	1998	1996	1997	1998
I ALT	320 128	342 421		311 787	332 881		155 098	169 207	
JANUAR-MAI	128 289	142 227	131 893	124 537	137 826	130 368	64 977	67 861	74 537
JANUAR	24 968	31 402	28 726	24 537	29 331	28 409	13 294	14 026	15 423
FEBRUAR	24 852	26 145	24 860	23 875	25 678	24 724	12 854	12 778	14 886
MARS	27 348	27 285	28 594	26 293	26 730	27 793	13 964	12 337	16 331
APRIL	26 067	29 059	26 006	25 724	28 766	25 737	12 674	15 169	14 093
MAI	25 055	28 337	23 708	24 107	27 321	23 705	12 191	13 550	13 804
JUNI	24 833	26 414	-	24 111	25 374	-	12 360	13 795	-
JULI	24 100	28 413	-	23 657	27 736	-	11 604	12 976	-
AUGUST	26 358	26 197	-	25 996	26 029	-	12 320	13 986	-
SEPTEMBER ...	27 200	29 976	-	26 794	28 855	-	12 523	15 439	-
OKTOBER	30 649	30 361	-	29 318	29 891	-	15 075	16 491	-
NOVEMBER	30 492	29 500	-	29 337	29 152	-	13 776	14 845	-
DESEMBER	28 208	29 332	-	28 037	28 017	-	12 463	13 815	-

C. HANDELSBALANSE (B - A) TRADE BALANCE (B - A)									
	(B 1 - A 1)			(B 2 - A 2)			(B 3 - A 2)		
	I ALT			UTEN SKIP OG OLJEPLATTFORMER			UTEN SKIP, OLJEPLATTFORMER, FOR		
	TOTAL			EXCL. SHIPS AND OIL PLATFORMS			UTFØRSEL OGSÅ UTEN OLJE OG GASS		
							EXCL. SHIPS, OIL PLATFORMS, FOR		
							EXPORTS ALSO EXCL. CRUDE OIL		
							AND NATURAL GAS		
	1996	1997	1998	1996	1997	1998	1996	1997	1998
I ALT	90 407	90 189		90 982	96 018		-65 707	-67 656	
JANUAR-MAI	37 266	41 876	17 446	35 654	44 645	21 044	-23 906	-25 320	-34 787
JANUAR	7 414	10 862	6 897	7 605	11 695	7 682	-3 638	-3 609	-5 304
FEBRUAR	6 659	7 462	1 979	6 567	8 417	3 572	-4 453	-4 483	-6 266
MARS	7 904	8 527	3 756	7 100	8 952	3 932	-5 230	-5 441	-7 531
APRIL	8 222	5 689	2 485	7 963	6 872	3 531	-5 087	-6 725	-8 113
MAI	7 067	9 337	2 330	6 418	8 709	2 326	-5 498	-5 062	-7 574
JUNI	5 454	4 516	-	6 610	5 884	-	-5 141	-5 695	-
JULI	6 450	7 931	-	6 041	8 579	-	-6 012	-6 181	-
AUGUST	8 736	7 689	-	8 933	8 034	-	-4 743	-4 009	-
SEPTEMBER ...	7 536	6 706	-	7 989	7 651	-	-6 282	-5 766	-
OKTOBER	7 417	6 048	-	7 283	6 195	-	-6 960	-7 204	-
NOVEMBER	10 696	8 318	-	9 757	8 294	-	-5 804	-6 013	-
DESEMBER	6 853	7 104	-	8 716	6 734	-	-6 858	-7 468	-

(1) ENDELIGE TALL FOR 1996 OG 1997. (2) TRADISJONELLE VARER.
 (1) FINAL FIGURES FOR 1996 AND 1997. (2) TRADITIONAL COMMODITIES.

TABELL 2. INNFØRSEL OG UTFØRSEL AV SKIP, OLJEPLATTFORMER OG UTFØRSEL AV RÅOLJE OG NATURGASS. MILL.KR
 IMPORTS AND EXPORTS OF SHIPS, OIL PLATFORMS, AND EXPORTS OF CRUDE OIL AND NATURAL GAS. MILLION KRONER

MÅNED MONTH	SKIP(1)SHIPS(1)								
	INNFØRSEL IMPORTS			UTFØRSEL EXPORTS			INNFØRSEL SOVERSKUDD IMPORT SURPLUS		
	1996	1997	1998	1996	1997	1998	1996	1997	1998
I ALT	6 092	13 279		7 512	8 599		-1 421	4 679	
JANUAR-MAI	2 140	7 170	4 518	3 293	3 856	1 525	-1 152	3 314	2 993
JANUAR	622	2 904	498	431	2 071	316	192	833	181
FEBRUAR	886	1 421	1 728	977	466	136	-91	954	1 593
MARS	250	980	976	746	555	801	-496	426	175
APRIL	84	1 476	1 315	343	293	269	-259	1 183	1 047
MAI	299	389	-	797	471	3	-498	-82	-3
JUNI	225	607	-	722	1 040	-	-497	-433	-
JULI	34	1 325	-	443	677	-	-409	648	-
AUGUST	559	284	-	349	168	-	210	116	-
SEPTEMBER ..	859	2 005	-	406	725	-	454	1 280	-
OKTOBER	25	618	-	974	471	-	-949	148	-
NOVEMBER	216	325	-	1 154	348	-	-939	-23	-
DESEMBER ...	2 033	945	-	171	1 315	-	1 862	-370	-

MÅNED MONTH	OLJEPLATTFORMER(1) OIL PLATFORMS(1)					
	INNFØRSEL IMPORTS			UTFØRSEL EXPORTS		
	1996(2)	1997	1998	1996	1997	1998
I ALT	2 825	2 090		829	940	
JANUAR-MAI	-	-	604	460	545	-
JANUAR	-	-	604	-	-	-
FEBRUAR	-	-	-	-	-	-
MARS	-	-	-	308	-	-
APRIL	-	-	-	-	-	-
MAI	-	-	-	151	545	-
JUNI	1 653	1 801	-	-	-	-
JULI	-	-	-	-	-	-
AUGUST	-	229	-	13	-	-
SEPTEMBER ..	-	60	-	-	395	-
OKTOBER	1 172	-	-	357	-	-
NOVEMBER	-	-	-	-	-	-
DESEMBER ...	-	-	-	-	-	-

MÅNED MONTH	UTFØRSEL AV RÅOLJE OG NATURGASS EXPORTS OF CRUDE OIL AND NATURAL GAS								
	I ALT. TOTAL RÅOLJE OG NATURGASS CRUDE OIL AND NATURAL GAS			RÅOLJE CRUDE OIL			NATURGASS NATURAL GAS		
	1996	1997	1998	1996	1997	1998	1996	1997	1998
I ALT	156 689	163 674		135 730	136 112		20 960	27 562	
JANUAR-MAI	59 559	69 966	55 831	51 919	58 371	44 106	7 641	11 594	11 725
JANUAR	11 243	15 304	12 986	9 732	12 688	10 489	1 511	2 616	2 497
FEBRUAR	11 021	12 900	9 838	9 481	10 511	7 601	1 540	2 389	2 237
MARS	12 330	14 393	11 462	10 711	11 861	9 064	1 619	2 532	2 398
APRIL	13 050	13 597	11 644	11 590	11 553	9 126	1 460	2 044	2 517
MAI	11 916	13 771	9 900	10 405	11 758	7 825	1 511	2 013	2 075
JUNI	11 751	11 579	-	10 501	9 556	-	1 250	2 023	-
JULI	12 053	14 760	-	10 329	12 517	-	1 725	2 243	-
AUGUST	13 676	12 044	-	11 950	10 264	-	1 727	1 780	-
SEPTEMBER ..	14 271	13 416	-	12 261	11 425	-	2 010	1 991	-
OKTOBER	14 243	13 399	-	12 141	10 964	-	2 102	2 436	-
NOVEMBER	15 561	14 307	-	13 376	11 618	-	2 186	2 690	-
DESEMBER ...	15 574	14 202	-	13 254	11 397	-	2 320	2 805	-

(1) MÅNEDSTALL FOR SKIP OG OLJEPLATTFORMER ER UFULLSTENDIGE INNTIL ENDELIGE TALL FORELIGGER I APRIL PÅFØLGENDE ÅR.

(2) THE MONTHLY FIGURES FOR SHIPS AND OIL PLATFORMS ARE NOT COMPLETE. THE FINAL FIGURES ARE AVAILABLE IN THE MONTH OF APRIL THE FOLLOWING YEAR.

(2) IMPORT TIL EN VERDI AV 3 365 MILL. KR I 4. KV. 1996 ER IKKE MEDTATT I ENDELIGE HANDELSTALL, MEN ER MEDREGNET I NASJONAL-/ UTENRIKSREGNSKAPET.

(2) IMPORTS OF OIL PLATFORMS, VALUE NOK 3 365.6, ARE NOT INCLUDED IN THE FINAL TRADE FIGURES. THEY ARE, HOWEVER, INCLUDED IN THE NATIONAL ACCOUNTS/BALANCE OF PAYMENTS.

TABELL 3. KVARTALSINDEKSER FOR UTENRIKSHANDELEN. 1988=100
 QUARTERLY INDEX NUMBERS OF EXTERNAL TRADE. 1988=100

A. INNFØRSEL I ALT UTENOM SKIP OG OLJEPLATTFORMER TOTAL IMPORTS EXCL. SHIPS AND OIL PLATFORMS						
	PRISINDEKS UNIT VALUE			VOLUMINDEKS VOLUME		
	1996	1997	1998	1996	1997	1998
ÅRET	105	104	-	154	167	-
1. KVARTAL	106	101	105	147	152	184
2. KVARTAL	103	102	-	151	171	-
3. KVARTAL	103	107	-	152	160	-
4. KVARTAL	106	104	-	168	184	-

B. UTFØRSEL I ALT UTENOM SKIP OG OLJEPLATTFORMER TOTAL EXPORTS EXCL. SHIPS AND OIL PLATFORMS						
	PRISINDEKS UNIT VALUE			VOLUMINDEKS VOLUME		
	1996	1997	1998	1996	1997	1998
ÅRET	111	113	-	200	210	-
1. KVARTAL	105	114	104	202	205	221
2. KVARTAL	109	109	-	195	213	-
3. KVARTAL	112	115	-	194	204	-
4. KVARTAL	117	114	-	210	218	-

C. UTFØRSEL I ALT UTENOM RÅDLJE, NATURGASS, SKIP OG OLJEPLATTFORMER TOTAL EXPORTS EXCL. CRUDE OIL, NATURAL GAS, SHIPS, OIL PLATFORMS						
	PRISINDEKS UNIT VALUE			VOLUMINDEKS VOLUME		
	1996	1997	1998	1996	1997	1998
ÅRET	100	101	-	169	182	-
1. KVARTAL	99	99	103	176	172	198
2. KVARTAL	100	99	-	161	187	-
3. KVARTAL	99	103	-	160	180	-
4. KVARTAL	100	103	-	180	191	-

TABELL 4. KVARTALSINDEKSER FOR ENKELTE VAREGRUPPER. 1988=100

SITC	VAREGRUPPE	COMMODITY GROUP	VERDIINDEKS VALUE																		
			1997					1998													
			1. KV.	2. KV.	3. KV.	4. KV.	ÅRET	1. KV.	2. KV.	3. KV.	4. KV.	ÅRET									
0-9	I ALT MED SKIP OG OLJEPLATTFORMER		153	170	165	179	167	182													
EX 793	SKIP OG OLJEPLATTFORMER		148	119	109	53	107	87													
0-9	I ALT UNNTATT SKIP OG OLJEPLATTFORMER		154	175	171	193	173	192													
0-1	AV DETTE																				
0-1	MATVARER, DRIKKEVARER, TOBAKK		158	186	180	192	179	212													
2,4	RÅVARER, UNNTATT BRENSLSSTOFFER		136	168	155	176	159	181													
3	BRENSLSSTOFFER		190	156	138	168	163	149													
5-9	BEARBEIDDE VARER, UNNTATT MATVARER, DRIKKEVARER, TOBAKK		154	176	173	195	175	194													
0	MATVARER OG LEVENDE DYR		163	186	181	189	180	219													
04	KORN OG KORNVARER		117	155	159	213	161	164													
041	HVETE, UMALT		32	71	90	211	101	67													
05	GRØNNSAKER OG FRUKT		141	167	122	150	145	160													
054	GRØNNSAKER, FRISKE, KJØLTE, FRYSTE ELLER MIDLERTIDIG KONSERVERT; RØTTER, KNOLLER OG GRØNNSAKPRODUKTER, I.E.N., FRISKE ELLER TØRKEDE		199	232	95	159	171	237													
057	FRUKTER OG NØTTER, FRISKE ELLER TØRKEDE		129	145	115	148	134	136													
06	SUKKER, SUKKERVARER OG HONNING		140	172	187	201	175	153													
07	KAFFE, TE, KAKAO, KRYDDERTIER OG VARER DERAV		126	164	130	150	142	161													
071	KAFFE OG KAFFEERSTATNINGER		121	216	137	113	146	176													
1	DRIKKEVARER OG TOBAKK		121	182	176	209	172	153													
2	RÅVARER, IKKE SPISELIGE, UNNTATT BRENSLSSTOFFER		134	167	145	172	155	178													
24	TØMMER, TRELAST OG KORK		138	208	175	176	175	194													
246	TRE I FORM AV FLISER ELLER SPON OG AVFALL		54	75	52	67	62	83													
248	SKÅRET ELLER HØVLET TRELAST; JERNB. SVILLER AV TRE		134	183	159	166	160	164													
25	PAPIRMASSE OG PAPIRAVFALL		106	111	135	152	126	121													
26	TEKSTILFIBRER OG AVFALL DERAV (IKKE SPUNNET ELLER VEVD)		93	111	90	105	100	98													
27	RÅ GJØDNINGSTOFFER OG RÅ MINERALER, I.E.N.		142	164	157	151	154	174													
28	MALMER OG AVFALL AV METALL		142	173	155	190	165	190													
3	BRENSLSSTOFFER, SMØREDLJER, ELEKTRISK STRØM MV.		190	156	138	168	163	149													
32	KULL, KOKS OG BRIKETTER		96	133	117	117	116	141													
33	MINERALOLJE OG MINERALOLJEPRODUKTER		141	143	140	165	147	135													
333	MINERALOLJE, RÅ		200	150	194	162	176	216													
334	MINERALOLJEPRODUKTER, RAFFINERTE		125	129	111	163	132	104													
335	RESTSTOFFER AV MINERALOLJEPRODUKTER OG LIKN., I.E.N.		132	192	190	175	173	158													
4	ANIMALSKE OG VEGETABILISKE OLJER, FETT OG VOKS		195	198	449	307	287	269													
5	KJEMISKE PRODUKTER		161	191	179	190	180	190													
51	ORGANISKE KJEMISKE PRODUKTER		140	177	158	178	163	176													
52	UORGANISKE KJEMISKE PRODUKTER		119	128	117	158	130	127													
53	FARGE- OG GÅRVESTOFFER		177	228	232	193	208	205													
54	MEDISINSKE OG FARMASØYTISKE PRODUKTER		210	241	237	273	240	264													
55	FLYKTIGE OLJER, PARYMESTOFFER, TOAETT-, RENGJØRINGSMIDLER		228	270	261	258	254	262													
57	PLASTRÅSTOFFER		131	155	144	144	144	147													
58	PLAST, HALVFABRIKATA		134	174	149	153	153	157													
6	BEARBEIDDE VARER GRUPPERT HOVEDSAKELIG ETTER MATERIALE		135	144	148	171	150	176													
62	VARER AV GUMMI, I.E.N.		144	150	164	168	157	168													
625	RINGER, DEKK AV GUMMI TIL ALLE SLAGS HJUL		146	146	173	169	158	165													
63	VARER AV TRE OG KORK, UNNTATT MØBLER		135	154	158	181	157	173													
64	PAPIR OG PAPP; VARER AV PAPIRMASSE, PAPIR OG PAPP		154	163	159	176	163	171													
641	PAPIR OG PAPP		157	170	161	177	166	180													
65	TEKSTILGARN, TEKSTILSTOFFER OG TEKSTILVARER OG LIKN. PROD.		115	121	122	132	122	134													
651	TEKSTILGARN		123	125	109	133	123	139													
652	VEVNADER AV BOMULL		143	143	148	151	146	159													
653	VEVNADER AV SYNTETISKE ELLER KUNSTIGE TEKSTILFIBRER		137	136	127	127	132	135													
659	GOLVBELEGG MV.		67	67	83	89	76	82													
66	VARER AV IKKE-METALLISKE MINERALER I.E.N.		94	121	119	135	117	125													
664	GLASS		81	101	103	112	99	108													
67	JERN OG STÅL		191	170	195	258	204	236													
673	FLATVALSEDE PRODUKTER AV JERN ELLER ULEGERT STÅL, UTEN PLETTERING, BELEGG ELLER OVERDRAG		111	126	103	121	115	143													
674	FLATVALSEDE PRODUKTER AV JERN ELLER ULEGERT STÅL, MED PLETTERING, BELEGG ELLER OVERDRAG		79	98	92	107	94	105													
678	TRÅD AV JERN ELLER STÅL		136	144	124	145	138	157													
68	METALLER, UNNTATT JERN OG STÅL		132	145	148	165	148	132													
682	KOPPER		101	125	126	137	122	127													
684	ALUMINIUM		134	147	147	166	148	124													
69	VARER AV METALLER, I.E.N.		108	133	128	139	127	201													
7	MASKINER OG TRANSPORTMIDLER		171	213	192	228	201	221													
71	KRAFTMASKINER OG -UTSTYR		203	212	195	219	207	247													
72	MASKINER FOR SPEIELLE INDUSTRIER		134	178	158	187	164	173													
723	ANLEGGSMASKINER OG -UTSTYR SAMT DELER DERTIL		132	198	156	193	170	154													
75	KONTORMASKINER OG AUTOMATISK DATABEHANDLINGSUTSTYR		187	190	190	266	208	247													
76	TELEKOMM.APP. OG UTSTYR FOR OPPTAK OG GJENGIVELSE AV LYD		187	225	220	271	226	268													
761	FJERNSYNSMOTTAKERE		122	106	140	203	143	160													
77	ELEKTRISKE MASKINER, APPARATER OG DELER, I.E.N.		149	164	177	188	170	183													
772	ELEKTRISKE APPARATER TIL Å SLUTTE, BRYTE, SIKRE ELLER FORBINDE ELEKTRISKE STRØMKRETSE		154	165	159	172	162	180													
775	ELEKTRISKE OG IKKE-ELEKTRISKE HUSHOLDNINGSARTIKLER		104	115	177	206	150	146													
78	KJØRETØYER FOR VEG		202	314	253	305	269	275													
781	PERSONBILER OG STASJONSVOGNER		257	424	356	403	360	366													
8	FORSKJELLIGE FERDIGE VARER		138	138	164	166	152	168													
81	PREFABRIKERT BYGN.; SANITÆR-, VARME- OG LYSUTSTYR, I.E.N.		122	149	172	209	163	158			</										

QUARTERLY INDEX NUMBERS FOR SELECTED COMMODITY GROUPS. 1988=100

PRISINDEKS UNIT VALUE										VOLUMINDEKS VOLUME					SITC						
1997					1998					1997						1998					
1. KV.	2. KV.	3. KV.	4. KV.	ÅRET	1. KV.	2. KV.	3. KV.	4. KV.	ÅRET	1. KV.	2. KV.	3. KV.	4. KV.	ÅRET		1. KV.	2. KV.	3. KV.	4. KV.	ÅRET	
..	0-9
..	EX 793
101	102	107	104	104	105	152	171	160	184	167	184	0-9
112	116	122	119	117	127	141	160	148	161	152	167	0-1
101	101	119	106	106	105	134	167	131	167	150	172	2,4
121	132	142	135	131	117	157	118	97	124	124	127	3
99	100	103	102	101	102	155	176	168	192	173	190	5-9
110	115	120	117	116	126	148	162	151	162	156	175	0
141	142	144	138	141	139	83	109	110	154	114	118	04
138	152	158	155	154	145	23	47	57	136	66	46	041
101	104	109	102	104	108	139	161	112	147	140	149	05
90	96	105	92	94	95	222	241	90	174	182	249	054
118	116	121	111	116	122	109	126	95	133	116	112	057
161	163	167	162	163	162	87	106	113	124	107	95	06
85	112	118	105	104	108	147	146	110	143	137	150	07
74	112	129	100	102	109	163	194	106	113	144	162	071
132	128	137	137	134	139	91	142	129	153	129	110	1
101	100	117	104	105	102	134	168	124	166	148	174	2
100	101	104	106	103	103	138	207	169	166	170	188	24
72	73	78	78	75	80	75	102	66	85	82	104	246
108	109	116	115	112	114	124	167	138	145	144	145	248
62	62	73	71	67	68	171	179	185	213	187	179	25
94	94	90	90	92	95	98	117	100	117	108	102	26
130	120	133	120	125	112	110	137	118	126	123	156	27
98	99	131	102	106	102	145	174	118	186	156	186	28
121	132	142	135	131	117	157	118	97	124	124	127	3
126	129	127	128	128	123	76	103	92	91	90	115	32
136	127	139	140	135	116	104	113	101	118	109	116	33
135	122	135	142	134	104	147	123	143	114	132	208	333
133	123	137	133	131	118	94	105	81	122	101	88	334
157	152	162	161	158	148	84	127	117	109	109	107	335
124	131	161	166	149	198	157	152	279	184	193	136	4
104	105	105	101	104	106	155	181	170	188	174	179	5
71	75	72	70	72	74	198	237	220	254	227	238	51
117	119	102	105	110	115	101	107	114	151	118	110	52
119	134	139	121	128	122	149	171	167	160	162	168	53
142	145	152	133	142	156	148	166	156	205	169	169	54
117	119	121	129	121	125	195	227	217	200	209	210	55
89	90	88	89	89	92	147	173	163	162	161	160	57
88	83	85	84	85	93	153	209	176	183	180	169	58
93	92	98	98	95	97	144	156	152	175	157	181	6
111	115	120	121	117	117	129	131	137	139	134	143	62
102	112	118	117	113	110	143	130	146	144	141	150	625
104	101	106	106	104	108	129	153	148	171	150	160	63
101	102	101	101	101	102	152	160	157	173	161	168	64
96	95	93	95	95	96	164	179	172	187	176	189	641
93	92	95	97	94	97	124	131	129	135	130	139	65
105	96	93	99	98	99	117	130	118	134	125	141	651
92	91	97	96	94	96	155	157	152	157	155	166	652
102	103	101	99	101	108	134	132	125	128	130	125	653
92	97	93	105	97	97	73	69	89	85	79	85	659
88	94	91	90	91	89	106	129	132	150	129	140	66
78	73	67	67	71	69	105	138	153	166	140	157	664
99	99	104	106	103	109	193	171	187	244	199	216	67
102	100	107	107	104	113	109	126	96	112	111	127	673
95	96	99	98	97	98	84	102	93	110	97	107	674
103	52	90	84	77	66	132	275	138	173	179	237	678
67	66	71	70	68	68	197	220	210	237	216	194	68
98	95	98	94	96	85	104	131	129	145	127	149	682
65	63	68	68	66	68	207	233	215	244	225	182	684
94	88	103	100	96	96	115	152	124	139	132	209	69
102	103	104	104	103	103	169	206	184	220	195	214	7
118	128	140	126	127	139	172	166	140	174	163	178	71
114	112	109	122	114	110	117	159	145	154	144	158	72
119	120	126	134	125	146	111	165	124	143	136	106	723
60	63	59	62	61	61	310	303	324	429	341	407	75
62	51	52	51	53	58	304	437	420	536	424	465	76
68	67	69	70	69	69	179	157	204	291	208	233	761
93	95	99	96	96	97	160	173	179	196	177	189	77
101	99	113	99	103	98	152	167	140	173	158	184	772
103	117	114	111	112	114	101	98	155	185	135	128	775
144	146	149	151	148	154	140	215	170	202	182	179	78
153	157	159	160	158	167	168	270	224	251	228	219	781
102	102	107	106	105	107	135	136	152	156	145	157	8
101	108	101	104	104	100	121	138	170	200	157	158	81
101	105	108																			

TABELL 4. KVARTALSINDEKSER FOR ENKELTE VAREGRUPPER. 1988=100

SITC	VAREGRUPPE	COMMODITY GROUP	VERDIINDEKS VALUE											
			1997					1998						
			1. KV.	2. KV.	3. KV.	4. KV.	ÅRET	1. KV.	2. KV.	3. KV.	4. KV.	ÅRET		
0-9	I ALT MED SKIP OG OLJEPLATTFORMER		232	229	231	244	234	223						
EX 793	SKIP OG OLJEPLATTFORMER		217	165	138	150	167	40						
0-9	I ALT UNNTATT SKIP OG OLJEPLATTFORMER		233	232	235	248	237	231						
0-1	AV DETTE													
2,4	MATVARER, DRIKKEVARER, TOBAKK		204	204	206	275	222	251						
3	RÅVARER, UNNTATT BRENSLSSTOFFER		124	129	114	125	123	139						
5-9	BRENSLSSTOFFER		361	330	344	353	347	291						
0-9	BEARBEIDDE VARER, UNNTATT MATVARER, DRIKKEVARER, TOBAKK ..		149	171	168	175	166	189						
0-9	I ALT UNNTATT SKIP, OLJEPLATTFORMER, RÅOLJE OG NATURGASS ..		170	185	184	196	184	203						
0	MATVARER OG LEVENDE DYR		205	204	205	275	222	251						
02	MEIERIVARER OG EGG		124	125	131	116	124	176						
03	FISK (UNNT. Sjøpattedyr), KREPSDYR OG BLØTDYR OG VARER DERAV		216	211	212	292	233	263						
034	FISK, FERSK, KJØLT ELLER FRYST		253	250	262	361	281	299						
035	FISK, TØRKET, SALTET ELLER I SALTlake; RØYKT		202	187	175	242	201	273						
037	FISK, KREPSDYR OG BLØTDYR, TILBEREDT ELLER KONSERV., I.E.N		107	119	99	135	115	144						
08	DYREFOR (UNNTATT UMALT KORNS)		138	156	179	186	165	188						
1	DRIKKEVARER OG TOBAKK		145	300	309	276	258	249						
2	RÅVARER, IKKE SPISELIGE, UNNTATT BRENSLSSTOFFER		120	123	104	113	115	131						
21	HUDER, SKINN OG PELSSKINN, RÅ		175	71	60	68	93	164						
24	TØMMER, TRELAST OG KORK		202	240	172	174	197	176						
25	PAPIRHASSE OG PAPIRAV FALL		83	84	75	88	82	102						
26	TEKSTILFIBRER OG AVFALL DERAV (IKKE SPUNNET ELLER VEVD) ...		101	117	90	103	103	117						
27	RÅ GJØDNINGSSTOFFER OG RÅ MINERALER, I.E.N.		182	252	240	252	232	257						
28	MALMER OG AVFALL AV METALL		65	74	53	63	64	53						
3	BRENSLSSTOFFER, SMØREOLJER, ELEKTRISK STRØM MV.		361	330	344	353	347	291						
33	MINERALOLJE OG MINERALOLJEPRODUKTER		421	397	416	408	411	332						
333	MINERALOLJE, RÅ		416	390	406	403	404	322						
334	MINERALOLJEPRODUKTER, RAFFINERTE		492	489	546	477	501	457						
34	GASS, NATURLIG OG TILVIRKET		235	184	183	232	208	206						
35	ELEKTRISK STRØM		35	66	183	161	111	53						
4	ANIMALSKE OG VEGETABILSKE OLJER, FETT OG VOKS		185	204	250	283	231	260						
41	ANIMALSKE OLJER OG FETT		138	149	246	258	198	210						
43	BEARBEIDDE ANIMALSKE OG VEGETABILSKE OLJER, FETT OG VOKS ..		225	253	271	316	266	309						
5	KJEMISKE PRODUKTER		154	177	177	171	170	187						
51	ORGANISKE KJEMISKE PRODUKTER		144	153	203	206	177	186						
511	HYDROKARBONER, I.E.N., OG HALOGEN-, SULFO-, NITRO- ELLER													
	NITROSDERIVATER DERAV		83	99	103	91	94	86						
52	UORGANISKE KJEMISKE PRODUKTER		138	165	170	159	158	175						
522	UORG. KJEM. GRUNNST., OKSIDER OG HALOGENSALTER		150	175	179	168	168	189						
53	FARGE- OG GÅRVESTOFFER		147	181	163	133	156	177						
55	FLYKTIGE OLJER, RESINOIDER OG PARFYMESTOFFER; TOALETT-,													
	RENGJØRINGS- OG PUSSEMIDLER		208	241	219	226	223	253						
56	KUNSTGJØDSEL		150	179	160	135	156	164						
57	PLASTRÅSTOFFER		116	135	119	117	122	137						
571	POLYMERER AV ETYLEN, UBEARBEIDDE		94	105	85	83	92	96						
58	PLAST, HALVFABRIKATA		141	211	169	174	174	169						
59	KJEMISKE PRODUKTER, I.E.N.		259	270	299	302	283	357						
6	BEARBEIDDE VARER GRUPPERT HOVEDSAKELIG ETTER MATERIALE		130	146	148	148	143	159						
61	LÆR, LÆRVARER OG BEREDT PELSSKINN		121	138	110	89	114	90						
62	VARER AV GUMMI, I.E.N.		58	60	63	74	64	73						
63	VARER AV TRE OG KORK, UNNTATT MØBLER		332	370	358	383	361	367						
64	PAPIR OG PAPP; VARER AV PAPIRHASSE, PAPIR OG PAPP		142	150	158	158	152	167						
641	PAPIR OG PAPP		139	146	156	156	149	165						
65	TEKSTILGARN, TEKSTILSTOFFER OG TEKSTILVARER OG LIKN. PROD.		146	179	138	169	158	167						
66	VARER AV IKKE-METALLISKE MINERALER, I.E.N.		160	191	187	182	180	180						
67	JERN OG STÅL		156	150	191	185	170	173						
671	RÅJERN, SPEILJERN, JERNVAHP, GRANULATER OG PULVER AV													
	JERN OG STÅL OG FERROLEGERINGER		127	141	144	140	138	154						
673	FLATVALSEDE PRODUKTER AV JERN ELLER ULEGERT STÅL, UTEN													
	PLETTERING, BELEGG ELLER OVERDRAG		74	74	76	95	80	122						
674	FLATVALSEDE PRODUKTER AV JERN ELLER ULEGERT STÅL, MED													
	PLETTERING, BELEGG ELLER OVERDRAG		101	171	96	144	128	113						
676	BARRER OG STENGER AV JERN ELLER STÅL, VINKELJERN,													
	PROFILJERN OG ELEMENTER		88	105	96	115	101	130						
679	RØR OG HULE PROFILER OG DELER DERTIL, AV JERN ELLER STÅL .		692	258	1048	857	714	530						
68	METALLER, UNNTATT JERN OG STÅL		110	132	124	124	123	147						
682	KOPPER		102	167	168	154	148	150						
683	NIKKEL		90	110	75	82	89	83						
684	ALUMINIUM		108	125	124	127	121	158						
686	SINK		127	153	202	147	157	146						
69	VARER AV METALLER, I.E.N.		168	191	189	187	184	177						
7	MASKINER OG TRANSPORTMIDLER		174	212	196	214	199	247						
71	KRAFTMASKINER OG -UTSTYR		218	215	181	204	204	292						
72	MASKINER FOR SPESIELLE INDUSTRIER		173	205	173	188	185	241						
752	AUTOMATISKE DATABEHANDLINGSMASKINER OG ENHETER DERTIL		96	112	130	139	119	111						
76	TELEKOMMUNIKASJONSAPPARATER OG APPARATER OG UTSTYR FOR													
	OPPTAK OG GJENGIVELSE AV LYD		218	299	371	424	328	330						
764	UTSTYR, DELER OG TILBEHØR, I.E.N. TIL TELEKOMMUNIKASJONS-													
	APPARATER UNDER HOVEDGRUPPE 76.		234	320	392	448	348	350						
77	ELEKTRISKE MASKINER, APPARATER OG DELER, I.E.N.		202	274	229	298	251	271						
78	KJØRETØYER FOR VEG		162	175	141	172	162	185						
8	FORSKJELLIGE FERDIGE VARER		187	198	190	231	201	214						
82	MØBLER OG DELER DERTIL		259	286	250	306	276	308						
84	KLÆR OG TILBEHØR TIL KLÆR		123	116	186	189	154	153						
87	VITENSKAPELIGE OG TEKNISKE INSTRUMENTER OG APP., I.E.N.		266	272	242	290	268	284						
89	FORSKJELLIGE FERDIGE VARER, I.E.N.		132	142	140	189	151	170						

TABELL 5. INNFØRSEL. VARESEKTORER OG HOVEDGRUPPER ETTER SITC. MILL. KR
 IMPORTS BY SECTIONS AND DIVISIONS OF THE SITC. MILLION KR

VARESEKTORER OG HOVEDGRUPPER	MAI		JANUAR-MAI		PROSENTANDEL TOTAL	
	1997	1998	1997	1998	1997	1998
I ALT	19 000,8	21 378,3	100 350,8	114 446,4	100,0	100,0
AV DETTE						
0,1 MATVARER, DRIKKEVARER, TOBAKK	1 213,7	1 261,2	5 814,3	7 001,7	5,8	6,1
2,4 RÅVARER, UNNTATT BRENSLSSTOFFER	1 677,0	1 466,3	7 180,0	8 220,5	7,2	7,2
3 BRENSLSSTOFFER	631,4	610,8	4 080,9	3 250,3	4,1	2,8
5-9 BEARBEIDDE VARER, UNNTATT MATVARER, DRIKKEVARER, TOBAKK	15 478,7	18 040,0	83 275,7	95 973,8	83,0	83,9
5-9 BEARBEIDDE VARER, UNNTATT MATVARER, DRIKKEVARER, TOBAKK, SKIP OG OLJEPLATTFORMER	15 090,2	18 040,0	76 105,8	90 851,8	75,8	79,4
0 MATVARER OG LEVENDE DYR	1 075,2	1 131,2	5 249,6	6 362,8	5,2	5,6
00 LEVENDE DYR, UTENOM DE SOM ER GRUPPERT UNDER HOVEDGRUPPE 03	4,7	3,5	30,1	30,1	0,0	0,0
01 KJØTT OG KJØTTVARER	7,4	15,7	55,5	86,1	0,1	0,1
02 MEIERIVARER OG EGG	22,2	26,8	103,0	107,0	0,1	0,1
03 FISK (IKKE Sjøpattedyr), KREPSDYR OG BLØTDYR OG VARER DERAV	179,2	256,7	1 027,7	1 789,5	1,0	1,6
04 KORN OG KORNVARER	120,1	121,3	521,1	632,8	0,5	0,6
05 GRØNNSAKER OG FRUKT	328,2	328,3	1 463,5	1 564,8	1,5	1,4
06 SUKKER, SUKKERVARER OG HONNING	78,2	70,0	380,1	375,0	0,4	0,3
07 KAFFE, TE, KAKAO, KRYDDERIER OG VARER DERAV	169,8	144,5	822,2	867,4	0,8	0,8
08 DYREFOR (UNNTATT UMLT KORN)	92,5	85,8	511,4	495,7	0,5	0,4
09 FORSKJELIGE MATVARER	72,8	78,7	335,0	414,4	0,3	0,4
1 DRIKKEVARER OG TOBAKK	138,5	130,0	564,7	639,0	0,6	0,6
11 DRIKKEVARER	103,1	95,7	408,8	449,9	0,4	0,4
12 TOBAKK OG TOBAKKSVARER	35,4	34,3	155,9	189,1	0,2	0,2
2 RÅVARER, IKKE SPISELIGE, UNNTATT BRENSLSSTOFFER	1 595,5	1 396,5	6 849,6	7 799,0	6,8	6,8
21 HUDER, SKINN OG PELSSKINN, RÅ	8,6	10,8	86,0	80,0	0,1	0,1
22 OLJEFRØ OG OLJEHOLDIGE FRUKTER	157,9	75,8	382,0	356,6	0,4	0,3
23 RÅGUMMI (HERUNDER SYNTETISK OG REGENERERT)	7,9	7,7	31,1	30,9	0,0	0,0
24 TØMMER, TRELAST OG KORK	354,1	384,3	1 418,7	1 717,2	1,4	1,5
25 PAPIRMASSE OG PAPIRAV FALL	26,2	36,0	156,5	178,3	0,2	0,2
26 TEKSTILFIBRER OG AVFALL DERAV (IKKE SPUNNET ELLER VEVD)	12,0	11,8	62,0	57,6	0,1	0,1
27 RÅ GJØDNINGSTOFFER OG RÅ MINERALER, I.E.N., UNNT. GJØDSEL U.HGR.56	134,7	138,9	625,8	706,9	0,6	0,6
28 MALMER OG AVFALL AV METALL	810,8	630,3	3 658,1	4 187,4	3,6	3,7
29 ANIMALSKE OG VEGETABILSKE RÅVARER, I.E.N.	83,2	100,8	429,4	483,8	0,4	0,4
3 BRENSLSSTOFFER, SMØRELJER, ELEKTRISK STRØM M.V.	631,4	610,8	4 080,9	3 250,3	4,1	2,8
32 KULL, KOKS OG BRIKETTER	68,3	89,4	364,2	467,1	0,4	0,4
33 MINERALOLJE OG MINERALOLJEPRODUKTER	412,5	374,7	2 421,1	2 135,7	2,4	1,9
HERAV RÅOLJE	42,6	101,4	594,7	650,7	0,6	0,6
34 GASS, NATURLIG OG TILVIRKET	61,9	35,6	318,2	116,2	0,3	0,1
35 ELEKTRISK STRØM	88,7	111,1	977,3	531,4	1,0	0,5
4 ANIMALSKE OG VEGETABILSKE OLJER OG FETT	81,5	69,8	330,5	421,5	0,3	0,4
41 ANIMALSKE OLJER OG FETT	62,4	40,2	225,4	291,7	0,2	0,3
42 FETE VEGETABILSKE OLJER OG FETTSTOFFER, RÅ RENSEDE EL. FRAKSJONERTE.	16,2	24,4	86,6	102,1	0,1	0,1
43 BEARBEIDDE ANIMALSKE OG VEGETABILSKE OLJER, FETT OG VOKS	2,8	5,2	18,4	27,7	0,0	0,0
5 KJEMISKE PRODUKTER	1 914,7	2 015,0	8 961,2	9 819,9	8,9	8,6
51 ORGANISKE KJEMISKE PRODUKTER	273,8	226,6	1 205,0	1 277,9	1,2	1,1
52 UORGANISKE KJEMISKE PRODUKTER	169,1	135,2	697,2	680,0	0,7	0,6
53 FARGE- OG GARVESTOFFER	181,3	175,5	807,9	859,0	0,8	0,8
54 MEDISINSKE OG FARMASØYTISKE PRODUKTER	312,8	482,7	1 680,4	2 122,9	1,7	1,9
55 FLYKTIGE OLJER, PARFYMESTOFFER, TOALETT-, RENGØRINGS- OG PUSSEMIDL.	269,5	263,3	1 225,1	1 305,3	1,2	1,1
56 KUNSTGJØDSEL	91,1	92,6	326,7	389,2	0,3	0,3
57 PLASTRÅSTOFFER	231,2	227,0	1 062,1	1 103,4	1,1	1,0
58 PLAST, HALVFABRIKATA	171,3	184,4	808,6	868,3	0,8	0,8
59 KJEMISKE PRODUKTER, I.E.N.	214,5	227,6	1 148,3	1 213,8	1,1	1,1
6 BEARBEIDDE VARER GRUPPERT HOVEDSAKELIG ETTER MATERIALE	3 076,4	3 821,1	16 245,0	20 448,0	16,2	17,9
61 LÆR, LÆRVARER OG BEREDTE PELSSKINN	30,6	33,0	138,8	153,9	0,1	0,1
62 VARER AV GUMMI, I.E.N.	149,3	168,5	826,2	933,6	0,8	0,8
63 VARER AV TRE OG KORK (UNNTATT MØBLER)	171,8	194,3	846,5	1 016,0	0,8	0,9
64 PAPIR OG PAPP, VARER AV PAPIRMASSE, PAPIR OG PAPP	476,4	522,8	2 451,0	2 620,6	2,4	2,3
65 TEKSTILGARN, TEKSTILSTOFFER, TEKSTILVARER, I.E.N., O.L. PRODUKTER	323,3	361,0	1 750,5	1 922,0	1,7	1,7
66 VARER AV IKKE-METALLISKE MINERALER, I.E.N.	286,5	310,2	1 277,4	1 518,4	1,3	1,3
67 JERN OG STÅL	660,3	1 122,8	3 989,9	5 399,1	4,0	4,7
68 METALLER, UNNTATT JERN OG STÅL	341,0	309,6	1 822,7	1 797,3	1,8	1,6
69 VARER AV METALLER, I.E.N.	637,2	799,0	3 142,0	5 087,0	3,1	4,4
7 MASKINER OG TRANSPORTMIDLER	7 916,0	8 939,0	43 223,6	48 385,2	43,1	42,3
71 KRAFTMASKINER OG -UTSTYR	314,4	388,0	1 957,8	2 416,6	2,0	2,1
72 MASKINER FOR SPEIELLE INDUSTRIER	930,4	1 034,4	4 136,3	4 991,6	4,1	4,4
73 METALLBEARBEIDINGSMASKINER	99,4	114,2	504,0	613,1	0,5	0,5
74 ANDRE INDUSTRIEMASKINER OG -UTSTYR, I.E.N.	1 033,8	1 311,5	5 309,8	6 323,9	5,3	5,5
75 KONTORMASKINER OG AUTOMATISK DATABEHANDLINGSUTSTYR	918,8	988,8	4 650,0	5 617,3	4,6	4,9
76 TELEKOMMUNIKASJONSAPPARATER OG UTSTYR FOR OPTAK OG GJENGIV. AV LYD	635,9	772,8	3 006,8	3 920,1	3,0	3,4
77 ELEKTRISKE MASKINER, APPARATER OG DELER, I.E.N.	1 011,7	1 093,8	5 005,9	5 720,9	5,0	5,0
78 KJØRETØYER FOR VEG	2 039,2	2 475,8	9 112,4	11 050,7	9,1	9,7
79 ANDRE TRANSPORTMIDLER INKL. SKIP	932,4	759,8	9 540,5	7 731,1	9,5	6,8
SKIP OG BÅTER	388,5	-	7 169,9	4 517,9	7,1	3,9
NYBYGDE	191,8	-	2 049,1	2 651,6	2,0	2,3
ELDRE	196,7	-	5 120,8	1 866,3	5,1	1,6
OLJEPLATTFORMER	-	-	-	604,2	-	0,5
8 FORSKJELIGE FERDIGE VARER	2 541,3	3 223,1	14 683,8	17 130,1	14,6	15,0
81 PREFABRIKERT BYGNING; SANITÆR-, VARME- OG LYSUTSTYR, I.E.N.	136,0	137,1	633,5	736,4	0,6	0,6
82 MØBLER OG DELER DERTIL	354,3	404,6	1 845,1	2 288,3	1,8	2,0
83 REISEEFFEKTER, VESKER O.L.	46,1	56,4	232,2	258,6	0,2	0,2
84 KLÆR OG TILBEHØR TIL KLÆR	524,7	591,6	3 828,1	4 270,5	3,8	3,7
85 FOTTØY	96,0	97,1	820,9	888,0	0,8	0,8
87 VITENSKAPELIGE OG TEKNISKE INSTRUMENTER OG APPARATER, I.E.N.	309,4	375,9	1 601,1	1 971,2	1,6	1,7
88 FOTOGRAFISKE OG OPTISKE ARTIKLER, I.E.N.; UR	161,7	197,4	810,6	992,1	0,8	0,9
89 FORSKJELIGE FERDIGE VARER, I.E.N.	913,0	1 363,0	4 912,2	5 725,1	4,9	5,0
9 VARER OG TRANSAKSJONER, IKKE GRUPPERT ANDRE STEDER I SITC	30,3	41,7	162,0	190,6	0,2	0,2

TABELL 6. UTFØRSEL . VARESEKTORER OG HOVEDGRUPPER ETTER SITC. MILL. KR
 EXPORTS BY SECTIONS AND DIVISIONS OF THE SITC. MILLION KR

VARESEKTORER OG HOVEDGRUPPER	MAI		JANUAR-MAI		PROSENTANDEL TOTAL	
	1997	1998	1997	1998	1997	1998
I ALT	28 337,4	23 708,0	142 227,2	131 892,7	100,0	100,0
AV DETTE						
0,1 MATVARER, DRIKKEVARER, TOBAKK	1 853,4	2 124,2	10 125,1	11 919,1	7,1	9,0
2,4 RÅVARER, UNNTATT BRENSLSSTOFFER	724,0	686,4	3 639,5	3 689,4	2,6	2,8
3 BRENSLSSTOFFER	15 435,4	10 694,0	78 707,5	62 088,4	55,3	47,1
5-9 BEARBEIDDE VARER, UNNTATT MATVARER, DRIKKEVARER, TOBAKK	10 324,6	10 203,5	49 755,2	54 195,8	35,0	41,1
5-9 BEARBEIDDE VARER, UNNTATT MATVARER, DRIKKEVARER, TOBAKK, SKIP OG OLJEPLATTFORMER	9 308,4	10 200,1	45 354,2	52 671,0	31,9	39,9
0 MATVARER OG LEVENDE DYR	1 825,0	2 100,2	10 030,7	11 813,9	7,1	9,0
00 LEVENDE DYR, UTENOM DE SOM ER GRUPPERT UNDER HOVEDGRUPPE 03	1,7	1,9	4,5	4,3	0,0	0,0
01 KJØTT OG KJØTTVARER	12,0	6,6	41,2	34,4	0,0	0,0
02 MEIERIVARER OG EGG	49,8	56,3	237,0	302,3	0,2	0,2
03 FISK (IKKE Sjøpattedyr), KREPSDYR OG BLØTDYR OG VARER DERAV	1 603,0	1 778,2	9 002,5	10 416,2	6,3	7,9
04 KORN OG KORNAVARE	26,2	16,7	110,9	104,5	0,1	0,1
05 GRØNNSAKER OG FRUKT	8,0	7,2	28,1	35,5	0,0	0,0
06 SUKKER, SUKKERVARER OG HONNING	9,0	7,5	42,7	36,9	0,0	0,0
07 KAFFE, TE, KAKAO, KRYDDERIER OG VARER DERAV	20,7	22,0	91,8	97,0	0,1	0,1
08 DYREFØR (UNNTATT UHALT KORN)	80,6	182,3	390,8	681,4	0,3	0,5
09 FORSKJELLIGE MATVARER	14,0	21,7	81,2	101,3	0,1	0,1
1 DRIKKEVARER OG TOBAKK	28,4	24,0	94,5	105,3	0,1	0,1
11 DRIKKEVARER	23,9	17,5	68,3	73,6	0,0	0,1
12 TOBAKK OG TOBAKKSVARER	4,5	6,5	26,1	31,6	0,0	0,0
2 RÅVARER, IKKE SPISELIGE, UNNTATT BRENSLSSTOFFER	664,9	608,3	3 291,2	3 255,1	2,3	2,5
21 HUDER, SKINN OG PELLSSKINN, RÅ	96,6	56,9	559,8	499,6	0,4	0,4
22 OLJEFRØ OG OLJEHOLDIGE FRUKTER	0,5	0,1	0,9	0,8	0,0	0,0
23 RÅGUMMI (HERUNDER SYNTETISK OG REGENERERT)	0,1	0,1	0,8	0,5	0,0	-
24 TØMMER, TRELAST OG KORK	125,0	103,1	622,0	500,2	0,4	0,4
25 PAPIRMASSE OG PAPIRAV FALL	167,5	159,3	821,0	925,0	0,6	0,7
26 TEKSTILFIBRER OG AVFALL DERAV (IKKE SPUNNET ELLER VEVD)	5,8	5,0	33,5	34,0	0,0	0,0
27 RÅ GJØDNINGSTOFFER OG RÅ MINERALER, I.E.N., UNNT. GJØDSEL U.HGR.56	176,7	192,3	770,4	922,3	0,5	0,7
28 MALMER OG AVFALL AV METALL	70,8	62,2	402,3	291,6	0,3	0,2
29 ANIMALSKE OG VEGETABILSKE RÅVARER, I.E.N.	21,8	29,3	80,7	81,3	0,1	0,1
3 BRENSLSSTOFFER, SMØREOLJER, ELEKTRISK STRØM M.V.	15 435,4	10 694,0	78 707,5	62 088,4	55,3	47,1
32 KULL, KOKS OG BRIKETTER	4,8	1,6	20,7	23,7	0,0	0,0
33 MINERALOLJE OG MINERALOLJEPRODUKTER	13 051,4	8 491,9	64 594,1	49 022,8	45,4	37,2
HERAV RÅOLJE	11 758,0	7 824,9	58 371,4	44 105,8	41,0	33,4
34 GASS, NATURLIG OG TILVIRKET	2 355,6	2 187,1	13 987,5	12 939,3	9,8	9,8
HERAV NATURGASS	2 012,8	2 075,3	11 594,1	11 725,1	8,2	8,9
35 ELEKTRISK STRØM	23,7	13,4	105,2	102,7	0,1	0,1
4 ANIMALSKE OG VEGETABILSKE OLJER OG FETT	59,1	78,1	348,2	434,2	0,2	0,3
41 ANIMALSKE OLJER OG FETT	22,5	31,5	98,9	133,8	0,1	0,1
42 FETE VEGETABILSKE OLJER OG FETTSTOFFER, RÅ RENSEDE EL. FRAKSJONERTE.	0,8	10,2	7,8	17,1	0,0	0,0
43 BEARBEIDDE ANIMALSKE OG VEGETABILSKE OLJER, FETT OG VOKS	35,9	36,4	241,6	283,4	0,2	0,2
5 KJEMISKE PRODUKTER	1 622,0	1 807,9	8 211,4	9 228,1	5,8	7,0
51 ORGANISKE KJEMISKE PRODUKTER	288,5	264,2	1 407,9	1 649,8	1,0	1,3
52 UORGANISKE KJEMISKE PRODUKTER	235,0	250,5	1 165,8	1 340,7	0,8	1,0
53 FARGE- OG GARVESTOFFER	85,3	84,4	391,8	432,1	0,3	0,3
54 MEDISINSKE OG FARMASØYTISKE PRODUKTER	125,0	183,7	631,7	695,8	0,4	0,5
55 FLYKTIGE OLJER, PARFYMESTOFFER, TOALET-, RENGJØRINGS- OG PUSSEMIDL.	54,0	57,3	268,0	297,6	0,2	0,2
56 KUNSTGJØDSEL	220,9	310,3	1 257,0	1 258,4	0,9	1,0
57 PLASTRÅSTOFFER	312,1	342,4	1 596,6	1 756,7	1,1	1,3
58 PLAST, HALVFABRIKATA	93,1	80,9	427,2	419,1	0,3	0,3
59 KJEMISKE PRODUKTER, I.E.N.	208,2	234,2	1 065,4	1 377,9	0,7	1,0
6 BEARBEIDDE VARER GRUPPERT HOVEDSAKELIG ETTER MATERIALE	4 059,8	4 513,2	19 903,1	22 671,2	14,0	17,2
61 LER, LÆRVARER OG BEREDTE PELLSSKINN	17,9	16,4	91,8	74,4	0,1	0,1
62 VARER AV GUMMI, I.E.N.	21,9	25,7	122,1	140,0	0,1	0,1
63 VARER AV TRE OG KORK (UNNTATT MØBLER)	123,6	127,1	612,1	642,9	0,4	0,5
64 PAPIR OG PAPP, VARER AV PAPIRMASSE, PAPIR OG PAPP	716,3	802,8	3 527,7	4 020,4	2,5	3,0
65 TEKSTILGARN, TEKSTILSTOFFER, TEKSTILVARER, I.E.N., O.L. PRODUKTER.	118,8	111,2	560,0	578,7	0,4	0,4
66 VARER AV IKKE-METALLISKE MINERALER, I.E.N.	105,5	122,0	508,9	553,3	0,4	0,4
67 JERN OG STÅL	699,5	836,4	3 754,1	4 102,0	2,6	3,1
68 METALLER, UNNTATT JERN OG STÅL	1 959,3	2 171,0	9 219,5	11 062,4	6,5	8,4
69 VARER AV METALLER, I.E.N.	297,0	300,6	1 506,9	1 497,0	1,1	1,1
7 MASKINER OG TRANSPORTMIDLER	3 809,5	2 983,2	17 375,8	17 544,4	12,2	13,3
71 KRAFTMASKINER OG -UTSTYR	220,1	244,5	1 045,8	1 336,4	0,7	1,0
72 MASKINER FOR SPEIELLE INDUSTRIER	430,1	393,6	1 914,3	2 313,4	1,3	1,8
73 METALLBEARBEIDINGSMASKINER	20,2	19,5	90,2	87,4	0,1	0,1
74 ANDRE INDUSTRIEMASKINER OG -UTSTYR, I.E.N.	489,9	585,7	2 521,8	3 057,8	1,8	2,3
75 KONTORMASKINER OG AUTOMATISK DATABEHANDLINGSUTSTYR	266,3	261,9	1 167,4	1 337,0	0,8	1,0
76 TELEKOMMUNIKASJONSAPPARATER OG UTSTYR FOR OPPTAK OG GJENGIV. AV LYD	297,7	395,6	1 531,4	2 047,5	1,1	1,6
77 ELEKTRISKE MASKINER, APPARATER OG DELER, I.E.N.	384,6	428,3	2 192,8	2 386,1	1,5	1,8
78 KJØRETØYER FOR VEG	299,7	308,2	1 632,1	1 762,8	1,1	1,3
79 ANDRE TRANSPORTMIDLER INKL. SKIP	1 400,9	345,8	5 279,9	3 216,0	3,7	2,4
SKIP OG BÅTER	470,9	3,4	3 855,8	1 524,8	2,7	1,2
NYBYGDE	425,4	-	1 978,9	913,6	1,4	0,7
ELDRE	45,5	3,4	1 876,8	611,2	1,3	0,5
OLJEPLATTFORMER	545,3	-	545,3	-	0,4	-
8 FORSKJELLIGE FERDIGE VARER	799,6	871,7	4 123,2	4 620,2	2,9	3,5
81 PREFABRIKERT BYGNINGER; SANITØR-, VARME- OG LYSUTSTYR, I.E.N.	73,6	70,1	368,9	327,7	0,3	0,2
82 MØBLER OG DELER DERTIL	167,3	196,7	913,0	1 021,0	0,6	0,8
83 REISEEFFEKTER, VESKER O.L.	1,6	2,8	8,5	11,0	0,0	0,0
84 KLAR OG TILBEHØR TIL KLAR	39,4	52,5	213,6	274,9	0,2	0,2
85 FOTTØY	8,3	6,4	63,5	41,4	0,0	0,0
87 VITENSKAPELIGE OG TEKNISKE INSTRUMENTER OG APPARATER, I.E.N.	259,4	241,5	1 283,2	1 366,3	0,9	1,0
88 FOTOGRAFISKE OG OPTISKE ARTIKLER, I.E.N.; UR	15,1	18,5	91,0	88,9	0,1	0,1
89 FORSKJELLIGE FERDIGE VARER, I.E.N.	234,9	283,2	1 181,6	1 489,0	0,8	1,1
9 VARER OG TRANSAKSJONER, IKKE GRUPPERT ANDRE STEDER I SITC	33,7	27,5	141,7	132,0	0,1	0,1

TABELL 7. INNØRSEL OG UTFØRSEL. GRUPPER ETTER SITC IMPORTS AND EXPORTS, BY GROUPS OF THE SITC

GRUPPER	INNØRSEL				UTFØRSEL			
	JANUAR-MAI 1997		JANUAR-MAI 1998		JANUAR-MAI 1997		JANUAR-MAI 1998	
	TONN	MILL. KR	TONN	MILL. KR	TONN	MILL. KR	TONN	MILL. KR
I ALT.....	..	100350,8	..	114446,4	..	142227,2	..	131892,7
001 LEVENDE DYR (UTENOM DE SOM ER GRUPPERT UNDER H.GR. 03)	30,1	..	30,1	..	4,5	..	4,3
011 STORFEKJØTT, FERSKT, KJØLT ELLER FRYST	430	13,2	1287	46,8	61	0,4	596	6,0
012 ANNET KJØTT OG SPISELIG SLAKTEAVFALL, FERSKT, KJØLT ELLER FRYST	851	34,1	934	29,0	2844	23,4	796	9,9
016 KJØTT OG SPISELIG SLAKTEAVFALL, SALTET, I SALTLAKE, TØRKET ELLER RØYKT; SPISELIG MEL AV KJØTT ELLER SLAKTEAVFALL	128	4,4	93	4,1	27	0,8	31	1,3
017 KJØTT OG SPISELIG SLAKTEAVFALL, TILBEREDT ELLER KONSERVERT	115	3,8	171	6,1	612	16,6	480	17,3
022 MELK OG FLØTE OG MELKEPRODUKTER (UNNTATT SMØR ELLER OST)	1040	22,1	1735	33,6	1108	19,5	842	13,1
023 SMØR OG ANNET FETT SAMT OLJER FREMSTILT AV MELK	15	0,2	21	0,4	994	9,4	1307	17,1
024 OST OG OSTEMASSE	1206	60,9	1220	66,1	9691	201,1	11947	267,2
025 EGG	816	19,9	555	7,0	1006	7,1	981	4,8
034 FISK, FERSK, KJØLT ELLER FRYST	113287	667,6	166640	1381,2	561796	6450,2	553367	7340,1
035 FISK, TØRKET, SALTET, ELLER I SALTLAKE; RØYKT; MEL OG PELLETER AV FISK, EGNET TIL MENNESKEFØDE	3281	93,6	3242	97,6	70524	1810,0	70570	2250,7
036 KREPSDYR OG BLØTDYR, FERSKE, KJØLTE, FRYSTE MEL OG PELLETER AV KREPSDYR OG BLØTDYR; EGNET TIL MENNESKEFØDE	7703	116,6	10863	164,3	5901	158,7	5201	133,9
037 FISK, KREPSDYR OG BLØTDYR, TILBEREDT ELLER KONSERVERT, I.E.N.	5821	149,9	5769	146,3	19627	583,5	20506	691,5
041 HVETE, UMALT	42606	46,3	66567	78,0	2	0,0	1	0,0
042 RIS	6932	33,5	7449	37,8	101	0,8	48	0,5
043 BYGG, UMALT	15231	14,5	33117	26,8	90	0,4	140	0,6
044 MAIS, UMALT	6818	9,2	7169	8,8	6	0,1	7	0,1
045 ANNET KORN, UMALT	19288	18,4	26484	26,8	8	0,0	8	0,0
046 HVETEMEL OG BLANDINGSMEL AV HVETE OG RUG	1278	3,2	1008	3,1	8	0,0	14	0,1
047 ANNET KORN, GROVMALT OG FINMALT	482	1,7	416	1,8	24	0,4	13	0,2
048 KORNPRODUKTER OG MEL- ELLER STIVELSE- PRODUKTER AV FRUKT ELLER GRØNNSAKER	41330	394,2	44306	449,7	5789	109,2	5550	103,0
054 GRØNNSAKER, FRISKE, KJØLTE, FRYSTE ELLER MIDL. KONSERVETER; RØTTER, KNOLLER OG GRØNNSAKPROD. I.E.N., FRISKE ELLER TØRKEDE	51486	395,0	55323	452,1	843	2,2	745	1,8
056 GRØNNSAKER, RØTTER OG KNOLLER, TILBEREDETE EL. KONSERVETER, I.E.N.	17999	143,8	16610	151,9	1030	18,4	1188	26,8
057 FRUKTER OG NØTTER, FRISKE ELLER TØRKEDE	103244	704,8	102411	722,8	133	2,5	113	1,5
058 FRUKTER, TILBEREDT ELLER KONSERVERT	11797	114,6	10766	120,0	301	3,3	243	2,9
059 FRUKT- OG GRØNNSAKSAFTER (HERU. DRUEMOST) USJÆREDE OG ALKOHOLFRIE, OGSÅ TILSATT SUKKER O.A. SØTNINGSSTOFF	10278	105,2	11131	118,0	547	1,7	790	2,4
061 SUKKER, MELASSE OG HONNING	95851	212,7	94713	207,4	269	4,8	181	3,6
062 SUKKERVARE	6490	167,4	6469	167,6	1377	37,9	1289	33,3
071 KAFFE OG KAFFEERSTATNINGER	20528	512,8	18081	538,2	248	10,2	80	3,4
072 KAKAO OG VARE DERAV	3272	65,1	2790	58,6	3	0,0	1	0,0
073 SJOKOLADE O. A. NÆRINGSMIDL. SOM INNEH. KAKAO. 074 TE OG MATE	6186	179,0	6593	200,9	2699	80,7	3023	93,0
075 KRYDDERIER	602	40,4	530	38,6	7	0,2	5	0,1
076 TE OG MATE	833	24,9	861	31,1	18	0,6	20	0,4
081 DYREFOR (UNNTATT UMALT KORN)	135110	511,4	101796	495,7	106386	390,8	158614	681,4
091 MARGARIN OG MATFETT	902	9,2	2121	23,6	1191	8,8	1142	9,8
098 TILBEREDTE MATVARER I.E.N.	11492	325,8	12587	390,8	3518	72,4	6205	91,5
111 ALKOHOLFRIE DRUKKEVARER I.E.N.	24,9	..	26,6	..	46,6	..	47,3
112 ALKOHOLHOLDIGE DRUKKEVARER	1000 L.	20570	383,8	20987	423,2	791	21,7	920
121 TOBAKK, UBEARBEIDT, AVFALL AV TOBAKK	2324	64,2	4596	101,7	180	6,2	690	6,8
122 TOBAKK, BEARBEIDT	688	91,7	617	87,4	537	20,0	1157	24,8
211 HUDER OG SKINN (UNNTATT PELSSKINN), RÅ	1884	31,7	1750	31,3	5133	104,3	4702	87,4
212 PELSSKINN, RÅ (INKL. KUTT)	54,3	..	48,8	..	455,4	..	412,2
222 OLJEHOLDIGE FRØ OG FRUKTER TIL UTVINNING AV BLØTE VEGETABILISKE OLJER	173096	378,6	149098	340,7	130	0,9	43	0,8
223 OLJEHOLDIGE FRØ OG FRUKTER TIL UTVINNING AV ANDRE VEGETABILISKE OLJER	735	3,4	5276	16,0	1	0,0	4	0,0
231 NATURGUMMI, BALATA, GUTTAPERKA O.L. NATURLIG GUMMI, UBEARBEIDT ELLER I FORM AV PLATER, DUK, BÅND	258	2,5	402	4,1	3	0,4	2	0,1
232 SYNTETISK GUMMI OG FAKTIS FRAMSTILT AV OLJER, UBEARBEIDT ELLER I FORM AV PLATER, DUK, BÅND; BLANDINGER AV PRODUKTER UNDER GR. 231	2471	28,6	2790	26,9	135	0,4	15	0,4
244 NATURLIG KORK, RÅ ELLER AVFALL	8	0,1	3	0,2	1	0,1	11	0,0
245 VED TIL BRENSSEL; TREKULL	45,1	..	60,8	..	1,4	..	1,2
246 TRE I FORM AV FLISER ELLER SPON OG AVFALL	276971	67,7	369404	91,8	69341	11,8	77941	14,0
247 RUNDTØMMER EL. GROVT TILHOGD TØMMER, KUB.M.F.M. 1151256	447,6	1515007	605,6	200284	77,4	218799	86,6	
248 SKÅRET EL. HØVL. TRELAST; JERNB.SVILLER AV TRE 251 PAPIRMASSE OG PAPIRAVFALL	858,3	..	958,8	..	531,3	..	398,3
261 SILKE	156,5	..	178,3	..	821,0	..	925,0
263 BOMULL	0	0,0	0	0,0	-	-	-	-
264 JUTE OG ANDRE TEKSTILFIBRER AV BAST, I.E.N.	234	3,3	192	3,1	10	0,4	8	0,3
265 VEGETABILISKE TEKSTILFIBRER, UNNTATT AV BOMULL OG JUTE	10	0,3	7	0,2	-	-	0	0,0
266 SYNTETISKE FIBRER FOR SPINNING	172	0,6	177	1,0	1	0,1	0	0,0
267 KUNSTIGE FIBRER FOR SPINNING OG AVFALL AV KUNSTIGE FIBRER	1617	25,5	1492	21,5	5	0,2	0	0,0
268 ULL OG ANDRE DYREHÅR (HERUNDER ULLTOPS)	385	5,0	454	5,8	162	2,4	169	2,6
269 BRUKTE KLÆR OG ANDRE BRUKTE TEKSTILV.; FILLER 272 RÅ GJØDNINGSTOFFER (UNNT. DE SOM HØRER UNDER H.GR. 56)	722	22,9	668	21,6	1779	21,7	1590	18,4
273 STEIN, SAND OG GRUS	524	4,2	555	4,4	2503	8,6	2604	12,6
274 SVOVEL OG URØSTET SVOVELKIS	298034	139,7	253569	131,4	261	6,7	248	7,2
275 SVOVEL OG URØSTET SVOVELKIS	349953	79,4	363748	95,5	4609618	451,1	4804970	476,7
276 NATURLIGE SLIPSTOFFER; INDUSTRIDIAMANTER	85878	18,6	100329	21,8	-	-	-	-
277 NATURLIGE SLIPSTOFFER; INDUSTRIDIAMANTER	1,6	..	2,5	..	0,0	..	0,0
278 ANDRE RÅ MINERALER	852345	386,5	971591	455,7	436229	312,7	509733	438,4
281 JERNMALM OG KONSENTRATER	249172	44,3	233783	50,0	261630	52,1	60198	13,8

TABELL 7. INNFØRSEL OG UTFØRSEL. GRUPPER ETTER SITC IMPORTS AND EXPORTS, BY GROUPS OF THE SITC (FORTS.)

GRUPPER	INNFØRSEL				UTFØRSEL			
	JANUAR-MAI 1997		JANUAR-MAI 1998		JANUAR-MAI 1997		JANUAR-MAI 1998	
	TONN	MILL. KR	TONN	MILL. KR	TONN	MILL. KR	TONN	MILL. KR
282 AVFALL OG SKRAP AV JERN ELLER STÅL; BLOKKER FREMSTILT AV JERN- ELLER STÅLSKRAP	128585	99,0	162951	150,8	68579	67,3	43166	46,7
283 KOPPERMALM OG KONSENTRATER; KOPPERMATTE OG SEMENTKOPPER	0	0,0	-	-	13172	30,3	12522	18,6
284 NIKKELMALM OG -KONSENTRATER; NIKKELMATTE, NIKKELOKSID, SINTERE O.A. MELLOMPRODUKTER ...	53123	1607,5	53955	1614,9	13124	33,2	13824	29,6
285 ALUMINIUMMALM OG KONSENTRATER (HERU. ALUMINIUMOKSYD)	673380	986,5	792394	1246,1	2501	0,7	1	0,0
286 MALMER OG KONSENTRATER AV URAN ELLER TORIUM ..	10	0,1	-	-	-	-	-	-
287 MALMER OG KONSENTRATER AV UEDLE METALLER I.E.N	..	470,8	..	621,8	..	91,0	..	87,0
288 AVFALL OG SKRAP AV IKKE-JERNH. UEDLE METALLER	124958	410,1	119966	454,7	23127	120,7	16112	86,3
289 MALMER OG KONSENTRATER AV EDLE METALLER, SAHT AVFALL, SKRAP OG OPPSOP (UNNTATT GULL)	39,8	..	49,2	..	7,0	..	9,6
291 ANIMALSKE RÅVARER, I.E.N.	34325	66,7	20017	66,3	54593	60,7	55417	62,2
292 VEGETABILSKE RÅVARER, I.E.N.	362,7	..	427,5	..	20,0	..	19,1
321 KULL, OGSÅ PULVERISERT, MEN IKKE AGGLOMERERT .	316498	192,8	402274	250,0	6992	16,1	5959	15,1
322 BRIKETTER, BRUNKULL OG TORV	22171	19,5	14894	14,8	5731	3,7	7038	3,0
323 KOKS OG HALVKOKS AV STEINKULL, BRUNKULL ELLER TORV, OGSÅ AGGLOMERERT; RETORTKULL	183070	152,0	233556	202,4	2024	:	10407	:
333 MINERALOLJE, RÅ.....1 000 TONN	659	594,7	907	650,7	59262	58371,4	56653	44105,8
334 MINERALOLJEPRODUKTER, RAFFINERTE.....	..	1411,2	..	1060,3	..	6102,5	..	4820,4
335 RESTSTOFFER AV MINERALOLJEPROD. OG LIKN. I.E.N	314094	415,2	314258	424,6	80287	120,2	64642	96,6
342 FLYTENDE PROPAN OG BUTAN	290322	279,1	96324	100,3	1324478	2207,4	1010871	1106,8
343 NATURGASS, OGSÅ FLYTENDE	37,9	..	14,9	..	11594,1	..	11725,3
344 JORDOLJEGASSER OG ANDRE GASSFORMIGE HYDROKARBONER I.E.N.	1,0	..	0,9	..	185,9	..	107,2
345 LYS-, VANN-, GENERATORGASS O.L. GASSER, UNNT. JORDOLJEGASSER O.A. GASSFORMIGE HYDROKARBONER	21	0,1	0	0,2	-	-	0	0,0
351 ELEKTRISK STRØM	6209111	977,3	3959978	531,4	772303	105,2	746700	102,7
411 ANIMALSKE OLJER OG FETT	75139	225,4	55890	291,7	18066	98,9	19722	133,8
421 FETE VEGETABILSKE OLJER OG FETTSTOFFER, "BLØTE", RÅ, RENSEDE ELLER FRAKSJONERTE	3050	41,1	3198	40,1	899	6,6	2717	15,7
422 FETE VEGETABILSKE OLJER OG FETT, RÅ, RENSEDE ELLER FRAKSJONERTE, UNNTATT "BLØTE"	7772	45,5	9947	62,0	166	1,2	169	1,4
431 BEARBEIDDE ANIMALSKE OG VEGETABILSKE OLJER, FETT OG VOKS, USPISELIGE BLANDINGER ELLER PROD. AV DISSE	1715	18,4	3328	27,7	41557	241,6	39981	283,4
511 HYDROKARBONER I.E.N. OG HALOGEN-, SULFO-, NITRO- ELLER NITROSODERIVATER DERAV	187213	344,7	178692	329,7	176540	488,3	151882	401,7
512 ALKOHOLER, FENOLER, FENOLALKOHOLER OG DERES HALOGEN-, SULFO-, NITRO- OG NITROSODERIVATER	..	:	..	:	..	30,6	..	340,5
513 KARBOKSYLSYRER OG DERIVATER DERAV	32475	208,1	35536	223,8	6786	50,0	8342	75,0
514 FORBIND. MED NITROGENH. FUNKSJONELLE GRUPPER .	8552	233,6	8343	251,8	7687	739,9	7816	720,2
515 ORGANISKE OG UORGANISKE FORBINDELSER, HETERO-SYKLISKE FORBINDELSER, NUKLEINSYRER OG DERES SALTER OG SULFONAMIDER	5038	95,0	7341	137,0	34	2,2	33	6,3
516 ANDRE ORGANISKE KJEMIKALIER	30192	147,6	30308	145,7	1585	96,9	1476	106,1
521 UORG. KJEM. GRUNNST., OKSIDER OG HALOGENSALTER	212576	431,7	186399	408,7	638830	693,5	586862	785,5
522 SALTER OG PEROKSYLSALTER AV UORGANISKE SYRER OG METALLER	90581	210,0	88993	210,1	142329	154,3	153981	213,5
524 ANDRE UORGANISKE KJEMIKALIER; ORGANISKE OG UORGANISKE FORBINDELSER AV EDLE METALLER	12235	40,8	10813	45,1	51925	314,9	55386	338,2
525 RADIOAKTIVE STOFFER O. L.	20	14,7	90	16,1	2	3,1	4	3,4
531 SYNTETISKE ORGANISKE FARGESTOFFER OG SUBSTRATPIGMENTER; PREPARATER DERAV	1949	247,4	2029	212,2	927	16,5	614	15,2
532 FARGE- OG GARVESTOFFER OG SYNT.GARVESTOFFER	275	7,5	246	7,1	12	0,6	3	0,3
533 FARGER, MALINGER FERNISSER O.L. STOFFER	39600	552,9	48035	639,8	26568	374,8	25244	416,7
541 MEDISINSKE OG FARMASJYTTISKE PRODUKTER (UNNTATT MEDIKAMENTER SOM HØRER UNDER GR. 542)	2072	282,2	1877	392,3	429	380,8	442	394,4
542 LEGEMIDLER, HERUNDER VETERINÆRE LEGEMIDLER ...	2546	1398,2	2801	1730,5	5207	250,9	5115	301,3
551 FLYKTIGE OLJER, PARFUME OG VELLUKTENDE STOFFER	1661	266,8	1640	289,1	137	3,8	89	2,6
552 PARFYMER, KOSMETIKK OG TOALETTPREPARATER	9613	566,8	10024	619,8	883	42,4	1161	54,8
553 SÅPE, RENGJØRINGS- OG POLERMIDLER	35555	391,4	34300	396,5	26887	221,7	29043	240,2
561 KUNSTGJØDSEL (UNNT. DE SLAG SOM HØRER UNDER GR 272)	312268	326,7	358802	389,2	1144596	1257,0	1101546	1258,4
571 POLYMERER AV ETYLEN, UBEARBEIDDE	30070	224,8	31720	245,0	89055	515,1	86109	513,7
572 POLYMERER AV STYREN, UBEARBEIDDE	10898	85,7	11392	87,9	6944	52,5	9115	75,2
573 POLYMERER AV VINYLKLORID ELLER AV ANDRE HALOGENERTE OLEFINER, UBEARBEIDDE	13996	88,5	10251	75,7	18937	101,9	26590	147,7
574 POLYACETALER, ANDRE POLYETERE OG EPOKSYHARPIKSER, UBEARBEIDDE; POLYKARBONATER, ALKYDHARPIKSER O.A. POLYESTERE, UBEARBEIDDE .	13533	205,5	13752	205,4	15813	221,1	18667	258,2
575 ANNEN PLAST, UBEARBEIDDE	38382	455,6	39203	486,4	75389	693,1	73782	751,8
579 AVFALL, KLIPP OG SKRAP, AV PLAST	1046	2,1	899	3,1	4643	13,0	4335	10,1
581 RØR OG SLANGER, AV PLAST	5492	183,4	6389	207,5	6588	127,3	5304	89,1
582 PLATER DUK, FILM, FOLIER OG BÅND, AV PLAST ...	23319	603,5	23405	631,7	17073	293,0	17763	320,2
583 MONOFILAMENTER MED STØRSTE TVERRMÅL OVER 1 MM STAVER, STENGER OG PROFILER, OGSÅ OVERFLATE-BEHANDLET, MEN IKKE VIDERE BEARBEIDDE, AV PLAST	560	21,6	725	29,1	308	6,9	514	9,8
591 DESINFEKSJONSMIDLER, INSEKT-, SOPP- OG UGRAS-DREPENDE MIDLER, ROTTGIFT, ANTIGROMIDLER ...	2832	134,9	2871	154,3	1115	19,8	1136	22,3
592 STIVELSE, INULIN OG GLUTEN AV HVETE, ALBUMINATER; KLEBEMIDLER	20177	161,1	20495	169,9	943	15,4	1246	26,6
593 SPRENGSTOFFER OG PYROTEKNISKE ARTIKLER	831	63,7	1166	75,2	1947	64,0	2499	72,6
597 PREPARATER FOR TILSETNING I MINERALOLJER; BREMSEVESKE OG FROSTVESKE; TILBEREDTE SMØREMIDLER	10376	119,1	11404	138,6	2505	27,5	3440	28,7
598 DIVERSE KJEMISKE PRODUKTER, I.E.N.	69843	669,5	66838	675,8	1032652	938,7	1200013	1227,6
611 LER	617	111,7	680	128,4	612	61,7	805	65,9
612 VARER AV LER ELLER KUNSTLER, I.E.N.	214	22,0	237	22,6	8	0,6	5	0,7
613 PELSSKINN, GARVEDE ELLER BEREDTE	13	5,2	8	2,9	31	29,5	17	7,8
621 PRODUKTER AV GUMMI (PASTAER, PLATER, DUK, RØR)	4230	139,9	5035	156,7	404	23,3	660	30,4
625 RINGER, DEKK AV GUMMI TIL ALLE SLAGS HJUL	502,9	..	561,3	..	40,7	..	42,7
629 GUMMIVARER, I.E.N.	2470	183,3	2920	215,6	1478	58,1	1532	66,9
633 KORKVARER	236	10,1	221	8,5	0	0,1	5	0,4

TABELL 7. INNFØRSEL OG UTFØRSEL. GRUPPER ETTER SITC IMPORTS AND EXPORTS, BY GROUPS OF THE SITC (FORTS.)

GRUPPER	INNFØRSEL				UTFØRSEL			
	JANUAR-MAI 1997		JANUAR-MAI 1998		JANUAR-MAI 1997		JANUAR-MAI 1998	
	TONN	MILL. KR	TONN	MILL. KR	TONN	MILL. KR	TONN	MILL. KR
634 FINER, KRYSSFINER, SPONPLATER OG ANNET								
BEARBEIDD TRE, I.E.N.	..	369,5	..	406,7	..	252,9	..	279,9
635 TREVARER, I.E.N.	..	466,8	..	600,8	..	359,1	..	362,6
641 PAPIR OG PAPP	195995	1286,3	200912	1397,8	799789	3240,5	853617	3725,9
642 PAPIR OG PAPP, TILSKÅRET, OG VARER DERAV	74603	1164,8	76320	1222,8	22686	287,1	22423	294,5
651 TEKSTILGARN	6382	230,5	6774	244,4	4349	81,3	4066	73,0
652 VEVNADER AV BOMULL	2981	215,5	2979	215,2	973	84,7	1177	91,7
653 VEVNADER AV SYNTET. EL. KUNSTIGE TEKSTILFIBRER	1804	195,0	1807	190,8	979	53,8	1294	69,2
654 ANDRE TEKSTILVEVNADER	701	61,5	1032	88,4	84	17,2	84	16,0
655 STOFFER AV TRIKOTASJE (HERU. RUNDSTRIKKEDE)	..	585	..	39,1	..	357	..	440
656 TYLL, BÅND, BLONDER, BRODERIER O.L.	379	45,8	429	53,1	39	6,0	68	6,0
657 SPESIALGARN OG SPEIELLE TEKSTILSTOFFER OG								
-ARTIKLER	6237	320,4	6881	374,8	3678	222,1	3922	226,3
658 FERDIGVARER, HELT EL. DELVIS AV TEKSTILMAT.	..	435,5	..	485,9	..	56,8	..	49,8
659 GOLVBELEGG M.V.	5977	206,0	6276	230,4	68	6,0	435	9,5
661 KALK, SEMENT OG BYGNINGSMATERIALER, UNNTATT								
GLASS OG LEIRVARER	106317	106,4	118145	141,9	265465	122,8	291795	135,9
662 TEGLVERKSPRODUKTER O.L.	..	230,6	..	267,7	..	20,4	..	22,0
663 MINERALSKE PRODUKTER I.E.N.	..	348,5	..	406,0	..	210,5	..	224,2
664 GLASS	38025	243,3	44330	295,4	10085	88,1	9886	109,8
665 GLASSVARER	12109	157,5	8798	182,8	14259	48,2	11264	35,8
666 KERAMISKE PRODUKTER	8318	175,9	10476	208,3	300	17,9	458	24,6
667 PERLER, EDLE OG HALVEDLE STEINER, UBEARBEIDDE								
OG BEARBEIDDE	8439	15,3	878	16,4	322	1,0	303	1,1
671 RÅJERN, SPEILJERN, JERNVAMP, GRANULATER OG								
PULVER AV JERN OG STÅL OG FERROLEGERINGER	..	46,4	..	57,2	..	1993,3	..	2323,3
672 BLOKKER O.A. PRIMÆRE FORMER OG HALVFABRIKATER								
AV JERN ELLER STÅL	71569	130,0	91066	195,6	61299	93,1	54839	107,9
673 FLÅTVÅLSEDE PRODUKTER AV JERN ELLER ULEGERT								
STÅL, UTEN PLETTERING, BELEGG ELLER OVERDRAG	252008	707,9	268527	842,1	19294	76,1	31643	131,0
674 FLÅTVÅLSEDE PRODUKTER AV JERN ELLER ULEGERT								
STÅL, MED PLETTERING, BELEGG ELLER OVERDRAG	54083	265,4	58259	322,7	55538	271,5	53483	285,2
675 FLÅTVÅLSEDE PRODUKTER AV LEGERT STÅL	27531	327,0	30478	345,0	2179	57,2	1430	19,0
676 BARRER OG STENGER AV JERN ELLER STÅL,								
VINKELJERN, PROFILJERN OG ELEMENTER	131919	504,7	133789	553,7	138264	338,4	167213	472,1
677 SKINNER O.A. SKINNEMATERIELL AV JERN ELLER								
STÅL	12368	85,8	8760	54,2	198	4,0	254	3,0
678 TRÅD AV JERN ELLER STÅL	10320	70,2	10244	76,5	8367	35,6	7023	40,9
679 RØR OG HULE PROFILER OG DELER DERTIL, AV								
JERN ELLER STÅL	200363	1852,6	403772	2952,1	299992	884,9	210863	719,5
681 SØLV, PLATINA O.A. PLATINAMETALLER	51163	70,1	31004	62,3	47482	174,0	37454	216,3
682 KOPPER	12090	294,0	13858	318,2	16823	338,5	17234	381,8
683 NIKKEL	156	17,1	250	21,1	28673	1426,1	28718	1233,8
684 ALUMINIUM	94956	1306,0	75429	1200,2	475584	5962,6	540448	7832,4
685 BLY	1966	14,1	1557	12,0	102	0,8	76	0,7
686 SINK	498	8,7	1632	19,3	58437	484,0	58636	513,1
687 TINN	310	13,6	252	10,5	7	0,5	0	0,0
689 ANDRE IKKE JERNHOLDIGE UEDLE METALLER	4946	99,0	7674	153,7	:	833,0	:	884,3
691 KONSTRUKSJONER OG DELER TIL DISSE, AV JERN,								
STÅL ELLER ALUMINIUM	44243	672,5	77952	2171,9	12946	321,3	9076	268,2
692 METALLBEHOLDERE FOR LAGRING OG TRANSPORT	6814	182,1	8828	203,4	3798	133,4	5264	114,5
693 TRÅDVARER (UNNT. ISOLERTE ELEKTR. LEDNINGER)								
OG GJERDETRÅD (GITTER)	19905	184,3	19286	183,4	7076	123,6	6178	95,1
694 SPÆKER, SKRUER, MUTTERE, BOLTER, NAGLER O.L.								
AV JERN, STÅL, KOPPER OG ALUMINIUM	9142	268,6	10309	306,0	2506	48,6	2560	52,1
695 HÅNDVERKTØY OG MASKINVERKTØY	..	401,5	..	474,2	..	102,5	..	104,6
696 KNIVER, SKJEER, GAFLER, SAKSER M.V.	..	96,9	..	110,4	..	15,0	..	6,9
697 HUSHOLDNINGSPRODUKTER AV UEDLE METALLER, I.E.N.	..	233,0	..	295,1	..	126,7	..	116,0
699 ANDRE VARER AV UEDLE METALLER, I.E.N.	31911	1103,2	39684	1342,6	18618	635,8	20755	739,7
711 KJELER FOR VANNDAMP ELLER ANNET DAMP	..	20,5	..	29,9	..	14,9	..	18,1
712 DAMPTURBINER	..	4,7	..	17,9	..	2,0	..	16,3
713 STEMPELDREVNNE FORBRENNINGSMOTORER	..	768,8	..	946,8	..	386,2	..	418,2
714 KRAFTMASKINER OG MOTORER, IKKE ELEKTRISKE	..	615,0	..	665,7	..	356,6	..	584,1
716 ROTERENDE ELEKTRISKE MASKINER OG APPARATER	..	396,7	..	490,2	..	127,8	..	109,6
718 ANDRE KRAFTMASKINER	..	152,2	..	266,0	..	158,3	..	190,2
721 LANDBRUKSMASKINER (UNNTATT TRAKTORER)	..	458,8	..	488,5	..	507,1	..	542,0
722 TRAKTORER	2120	340,3	1578	303,2	73	8,7	118	14,7
723 ANLEGGSMASKINER OG UTSTYR	..	1237,4	..	1188,0	..	609,1	..	880,5
724 MASKINER FOR TEKSTIL- OG LÆRINDUSTRIEN	..	126,3	..	145,9	..	30,4	..	46,9
725 MASKINER FOR CELLULOSE- OG PAPIRINDUSTRIEN	..	150,8	..	307,7	..	178,2	..	148,5
726 TRYKKE- OG BOKBINDEMASKINER	..	313,1	..	920,5	..	49,3	..	35,8
727 MASKINER TIL NÆRINGSMIDDELINDUSTRIEN	..	239,2	..	267,5	..	78,1	..	66,3
728 MASKINER OG UTSTYR FOR SPES. INDUSTRIER, I.E.N.	..	1270,5	..	1370,3	..	453,6	..	578,7
731 VERKTØYMASKINER FOR SPONAVTAKING O.L. BEARB.								
AV METALLER ELLER ANDRE MATERIALER	9151	149,1	8934	172,6	275	15,0	234	9,9
733 IKKE-SPONAVTAKENDE VERKTØYMASKINER FOR								
BEARBEIDING AV METALLER, SINTREDE	1769	100,6	2443	117,6	221	24,8	306	21,7
735 DELER OG TILBEHØR SOM FORTRINNSVIS BRUKES TIL								
MASKINER UNDER GR. 731 OG 733	601	106,0	1521	166,2	34	10,9	34	12,1
737 METALLBEARBEIDINGSMASKINER	..	148,3	..	156,7	..	39,6	..	43,7
741 VARME- OG KJØLEUTSTYR I.E.N.	..	782,5	..	1043,7	..	336,3	..	546,8
742 PUMPER FOR VÆSKER OG VÆSKELEVATORER	..	407,9	..	516,0	..	464,8	..	523,4
743 PUMPER (UNNT. FOR VÆSKER), LUFT- ELLER GASS-								
KOMPRESSORER OG VIFTER; FILTRERINGS- ELLER								
RENSUTSTYR	..	814,4	..	978,7	..	303,5	..	313,8
744 MEKANISK UTSTYR FOR HÅNTERING AV GODS	..	1017,4	..	1166,0	..	764,8	..	734,0
745 ANDRE IKKE-ELEK. MASK., APPARATER OG VERKTØY	..	596,7	..	705,7	..	223,7	..	321,3
746 KULE- ELLER RULLELAGRE	852	103,9	909	110,2	25	5,8	28	7,6
747 KRANER, VENTILER O.L. FOR RØR, KJELER, TANKER								
HERU. REDUKSJONS- OG TERMOSTATVENTILER	5490	1009,6	5988	1167,7	909	132,0	953	206,6
748 DRIVAKSLER, LAGERHUS OG GLIDELAGRE, TANNHJULS-								
OG SNEKKEVEKSLER, SVINGHJUL, FRIKSJONS-								
KOPLINGER ETC.; LEDBOLTKJEDER	4325	329,7	4894	388,4	619	65,3	663	56,6
749 IKKE-ELEKTR. DELER OG TILBEH. TIL MASK. I.E.N.	2537	247,7	2406	247,5	2094	225,5	2069	289,8
751 KONTORMASKINER	515757	286,5	630427	369,4	10100	51,4	6000	107,5

TABELL 7. INNØRSEL OG UTFØRSEL. GRUPPER ETTER SITC IMPORTS AND EXPORTS, BY GROUPS OF THE SITC (FORTS.)

GRUPPER	INNØRSEL				UTFØRSEL			
	JANUAR-MAI 1997		JANUAR-MAI 1998		JANUAR-MAI 1997		JANUAR-MAI 1998	
	TONN	MILL. KR	TONN	MILL. KR	TONN	MILL. KR	TONN	MILL. KR
752 AUTOMATISKE DATABEHANDLINGSMASKINER OG ENHETER	872978	3001,2	1017410	3363,0	171494	721,6	181613	761,0
759 DELER OG TILBEHØR TIL MASKINER UNDER GRUPPENE 751 OG 752	2453	1362,3	3630	1884,8	811	394,4	561	468,5
761 FJERNSYNSMOTTAKERE	135818	302,6	149534	364,7	6059	24,6	7363	42,2
762 RADIOMOTTAKERE	320372	172,6	304852	181,5	35588	13,6	15137	15,5
763 PLATESPILLERE O.A. APPARATER FOR OPPTAK OG GJENGIVELSE AV LYD OG BILDER; UINNSPILT MATERIALE	185846	205,4	207536	249,9	7489	9,4	15147	22,4
764 UTSTYR, DELER OG TILBEHØR I.E.N. TIL TELEKOMMUNIKASJONSAPPARATER UNDER HOVEDGRUPPE 76	2326,1	..	3124,1	..	1483,8	..	1967,4
771 ELEKTRISKE KRAFTMASKINER OG DELER	380,7	..	408,9	..	295,2	..	454,2
772 ELEKTRISKE APPARATER TIL Å SLUTTE, BRYTE, SIKRE ELLER FORBINDE ELEKTRISKE STRØMKRETSE	5424	1221,1	5850	1419,4	2832	499,1	3133	605,3
773 UTSTYR FOR OVERFØRING AV ELEKTRISITET	8977	438,4	9507	535,3	10834	660,7	8759	499,7
774 ELEKTRO-DIAGNOSTISKE APPARATER TIL MEDISINSK BRUK	194,6	..	218,5	..	76,7	..	138,2
775 ELEKTRISKE OG IKKE-ELEKTRISKE HUSHOLDNINGSARTIKLER	728,5	..	976,3	..	248,9	..	265,0
776 ELEKTRONRØR OG HALVLEDERKOMponenter	552,9	..	629,3	..	41,4	..	73,9
778 ELEKTRISKE MASKINER OG APPARATER, I.E.N.	1489,7	..	1533,3	..	370,8	..	349,8
781 PERSONBILER OG STASJONSGOGER	59518	4751,4	67157	5880,1	399	38,0	596	59,1
782 VAREBILER, LASTEBILER OG SPESIALBILER	9507	1940,7	11657	2330,9	1694	320,2	4956	451,5
783 MOTORKJØRETØYER FOR VEG, I.E.N.	389	194,9	565	236,7	77	29,1	133	17,0
784 DELER OG TILBEHØR TIL MOTORKJØRETØYER UNDER VAREGRUPPENE 722, 781, 782 OG 783	1134,5	..	1279,4	..	1013,0	..	987,7
785 MOTORSYKLER, SYKLER; INVALIDEVOGNER	631,8	..	787,6	..	121,8	..	116,5
786 TILHENGERE O.A. KJØRETØYER UTEN MOTOR, I.E.N.	459,1	..	536,0	..	110,1	..	131,0
791 RULLENDE MATERIELL TIL JERNBANER OG SPORVEIER.	296,6	..	337,4	..	90,7	..	23,3
792 LUFTFARTØYER, ROMFARTØYER, BÆRERAKETTER; TILBEHØR OG DELER	1397,1	..	1204,1	..	302,0	..	257,6
793 SKIP, BÅTER OG ANNET FLYTENDE MATERIELL	7846,9	..	6189,6	..	4887,2	..	2935,1
811 PREFABRIKERT BYGNINGER	7827	86,9	12321	145,2	6832	115,1	3282	60,0
812 SANITØR- OG VARMEUTSTYR	117,5	..	122,8	..	11,9	..	18,2
813 BELYSNINGSARMATUR I.E.N.	5004	429,1	5462	468,4	2380	241,9	2694	249,5
821 MØBLER OG DELER, SENGEBUNNER, MADRASSER, PUTER	1845,1	..	2288,3	..	913,0	..	1021,0
831 REISEEFFEKTER, VESKER O.L.	232,2	..	258,6	..	8,5	..	11,0
841 KLÆR FOR HERRER ELLER GUTTER, UNNT. AV TRIKOTASJE	6947	658,1	7242	736,8	288	34,7	417	40,4
842 KLÆR FOR DAMER ELLER PIKER, UNNT. AV TRIKOTASJE	9893	988,0	9670	1030,8	158	18,4	471	37,0
843 KLÆR FOR HERRER ELLER GUTTER, AV TRIKOTASJE	4073	111,3	4110	138,9	154	10,6	233	8,9
844 KLÆR FOR DAMER EL. PIKER, AV TRIKOT. 1000 STK.	10034	314,3	10452	407,8	244	9,3	476	16,7
845 KLÆR AV TEKSTILMATERIALE, OGSÅ AV TRIKOTASJE, I.E.N.	1258,5	..	1439,6	..	98,9	..	120,8
846 TILBEHØR TIL KLÆR, AV TEKSTILMATERIALE, OGSÅ AV TRIKOTASJE (UNNT. TIL SMÅBARN)	245,4	..	247,9	..	25,2	..	27,5
848 KLÆR OG TILBEHØR TIL KLÆR, UNNT. AV TEKSTILMATERIALE, HOPEPLAGG AV ALLE TYPER	252,5	..	268,8	..	16,4	..	23,5
851 FOTTØY	820,9	..	888,0	..	63,5	..	41,4
871 OPTISKE INSTRUMENTER OG APPARATER	87,6	..	224,0	..	26,6	..	16,2
872 MEDISINSKE INSTRUMENTER OG APPARATER I.E.N.	1697	543,6	1861	641,4	309	216,8	366	239,9
873 MÅLE- OG TELLEAPPARATER I.E.N.	49,7	..	46,3	..	16,5	..	11,8
874 INSTRUMENTER OG APPARATER FOR MÅLING, ANALYSE OG KONTROLL I.E.N.	920,3	..	1059,4	..	1023,2	..	1098,4
881 FOTOAPPARATER OG UTSTYR, I.E.N.	172,5	..	204,6	..	34,8	..	34,8
882 FILM OG KJEMIKALIER TIL FOTOGRAFISK OG KINEMATOGRFISK UTSTYR	2987	262,1	2878	251,0	72	9,8	52	11,8
883 KINOFILM, EKSPONERT OG FRAMKALT, OGSÅ MED LYDSPOR ELLER UTELUKKENDE MED LYDSPOR	32	6,3	32	7,0	4	0,6	5	1,2
884 OPTISKE ARTIKLER I.E.N.	248,1	..	405,6	..	16,4	..	19,8
885 UR	121,7	..	123,9	..	29,5	..	21,2
891 VÅPEN OG AMMUNISJON	319,8	..	680,1	..	125,7	..	307,3
892 TRYKKSAKER	22571	942,4	23509	1017,8	3924	143,9	5667	184,5
893 VARER AV PLAST, I.E.N.	43255	1280,6	45471	1431,7	18037	414,4	19412	452,6
894 BARNEVOGNER, LEKETØY, SPILL OG SPORTSARTIKLER	691,4	..	774,0	..	160,2	..	184,3
895 KONTORUTSTYR OG KONTORREKVISITA I.E.N.	128,4	..	143,7	..	5,1	..	5,8
896 KUNSTVERKER, SAHLERGJENSTANDER OG ANTIKVIETETER ..	84	126,1	105	39,5	22	16,8	19	26,2
897 SHYKKEVARER, GULL- OG SØLVSMEDVARER	183,7	..	179,3	..	44,9	..	46,4
898 MUSIKKINSTRUMENTER SAHT DELER OG TILBEHØR; GRAMMOFONPLATER, MAGNETBÅND OG -PLATER	807,0	..	933,9	..	119,4	..	127,5
899 FORSKJELLIGE FERDIGVARER I.E.N.	432,8	..	525,1	..	151,3	..	154,4
931 SPESIELLE VARER OG TRANSAKSJONER, IKKE GRUPPERT ETTER ART	1440	99,6	2842	112,7	1282	63,8	2788	74,1
961 MYNTER, UNNT. AV GULL, IKKE-LEGALE BETALINGSM.	1	2,1	3	3,2	69	3,2	16	1,5
971 GULL, IKKE-MONETÆRT	862	56,8	1081	71,6	1157	68,1	990	47,5

TABELL 8. INNFØRSEL. UTVALGTE VAREPOSTER ETTER SITC IMPORTS BY SELECTED ITEMS OF THE SITC

VAREPOST- NR. ITEM NO.	VARESLAG COMMODITY	MENGD- ENHET UNIT	MAI	1998	JAN.-MAI	1998
			MENGD- QUANTITY	VERDI VALUE	MENGD- QUANTITY	VERDI VALUE
			MILL. KR		MILL. KR	
034 25	TORSK, FRYST (UNNTATT LEVER OG ROGN)	TONN	5064	78,2	22620	329,0
035 21	TORSK, SALTET ELLER I SALTAKKE	TONN	814	25,2	2551	74,8
036 11	REKER, FRYSTE	TONN	1126	23,0	4518	103,7
041 20	HVETE, UNNTATT DURUMHVETE	TONN	11216	10,7	59369	64,7
048 42, 49	KAKER, KJEKS O.A. FINT BAKVERK	TONN	2537	47,1	13823	254,9
054 51-59	FRISKE ELLER KJØLTE GRØNNSAKER, I.E.N.	TONN	6566	70,2	27598	301,0
057 11, 12	APPELSINER, MANDARINER, CLEMENTINER MV.	TONN	2300	12,5	33147	189,5
057 30	BANANER, FRISKE ELLER TØRKEDE	TONN	4888	29,1	24363	132,4
057 40	EPLER	TONN	7506	44,8	22584	129,5
057 51	VINDRUER	TONN	803	14,4	4010	64,2
058 92-97	FRUKTER, NØTTER OG ANDRE SPISELIGE PLANTEDELER TILBEREDETE ELLER KONSERVETE	TONN	1159	14,8	6956	73,8
059 10	APPELSINSAFT	TONN	1310	11,9	8025	71,1
061 29	RAFFINADE, MELIS OG ANNET SUKKER UTEN TILSETTINGER	TONN	12463	33,8	60777	166,3
062 21, 29	SUKKERVARER (HERU. HVIT SJOKOLADE) UTEN INNHOLD AV KAKAO	TONN	1193	28,7	6435	166,5
071 11-12	KAFFE, RÅ	TONN	3404	84,3	16958	458,3
073 10-90	SJOKOLANDE OG ANDRE NÆRINGSMIDLER TILSATT KAKAO	TONN	1000	26,2	6593	200,9
081 95	HUNDE- ELLER KATTEMAT, FOR DETALJSALG	TONN	2779	19,3	17587	122,1
112 11-17	VIN AV FRISKE DRUER, OGSÅ TILSATT ALKOHOL; GJÆRET DRUESAFT	1000 L.	3710	66,3	16088	316,1
112 41-49	UBENATUERT ETYLALKOHOL UNDER 80 VOL.%; ANNET BRENNEVIN; ALKOHOLHOLDIGE PREPARATER FOR FRAMSTILLING AV DRIKKEVARER	1000 L.	471	18,3	2137	80,2
121 10-30	TOBAKK, UBEARBEIDD; AVFALL AV TOBAKK	TONN	657	15,5	4596	101,7
122 20	STIGARETTER SOM INNEHOLDER TOBAKK	TONN	63	11,4	303	55,9
222 20	SOYABØNNER	TONN	35290	68,7	137075	291,8
247 40	SKURTØMMER OG MASSEVIRKE, AV BARTRÆR	KUB. M.	293118	112,8	1197662	461,8
248 20, 30	TRELAST AV BARTRÆR, OVER 6 MM TYKKELSE; PARKETTSTAV, PROFILERTE LISTER MV. AV BARTRÆR	174,1	..	774,6
248 40, 50	TRELAST AV LAUVTRÆR, OVER 6 MM TYKKELSE; PARKETTSTAV OG PROFILERTE LISTER MV. AV LAUVTRÆR	35,1	..	179,2
251 51, 52	SULFATTREMASSE, HALVBLEIKT ELLER BLEIKT, UNNTATT DISSOLVINGMASSE	TONN	6406	24,3	33065	120,3
272 32	NATURLIGE KALSIMUMFOSFATER, APATITT, MALT	TONN	61959	30,5	250509	125,9
278 26, 27, 29	LEIRE O.A. ILDFAST MATERIALE	TONN	18274	19,0	114135	108,6
278 30	SALT, SALTOPPLØSNINGER OG SJØVANN	TONN	39191	14,2	329249	110,7
278 51	KVARTS OG KVARTSITT	TONN	60825	15,4	286993	72,4
284 21, 22	NIKKELMATTE, - SPEIS O.L. MELLOMPRODUKTER	TONN	6470	165,2	53955	1614,9
285 20	ALUMINIUMOKSYD, UNNTATT KUNSTIG KORUNDUM	TONN	152211	219,4	786228	1240,9
287 50	SINKMALM OG KONSENTRATER	TONN	5936	23,7	59989	212,1
287 70	MANGANMALM OG KONSENTRATER	TONN	70192	53,8	331873	194,3
288 10	ASKE OG RESTSTOFFER SOM INNEHOLDER METALLER OG METALLFORB.	TONN	15681	5,9	81357	69,9
288 23	AVFALL OG SKRAP AV ALUMINIUM	TONN	6664	62,0	36526	363,5
292 61, 69	LØKER, ROTKNOLLER MV., LEVENDE PLANTER, TRÆR OG BUSKER	TONN	1793	36,9	9215	190,5
292 71, 72	AVSKÅRNE BLOMSTER OG LAUVVERK MV., FRISKE, TØRKEDE ETC	30,0	..	125,3
321 10, 21, 22	KULL, OGSÅ PULVERISERT, MEN IKKE AGGLOMERERT	TONN	66794	47,8	402274	250,0
325 00	KOKS OG HALVKOKS AV STEINKULL	TONN	37816	37,0	233556	202,4
333 00	MINERALOLJE, RÅ	TONN	143429	101,4	906537	650,7
334 11	BILBENSIN OG FLYBENSIN (MOTORBENSIN)	KUB. M.	33214	33,5	231158	229,5
334 19	ANDRE LETTE OLJER	KUB. M.	3369	5,9	22687	53,1
334 21	PETROLEUM, HERUNDER JET-FUEL	KUB. M.	29030	27,3	52926	51,4
334 30	GASSOLJER	KUB. M.	16340	14,6	162751	155,0
334 40	FYRINGSOLJER I.E.N.	KUB. M.	35622	23,2	451725	289,7
334 50	SMØREOLJER OG SMØREFETT UTVUNNET AV BITUMINØSE MINERALER, ANDRE TUNGE JORDOLJER OG TUNGE OLJER (UNNT. RÅOLJE), TUNGE PRODUKTER I.E.N.	TONN	10782	53,3	45547	237,3
335 31	BEK FRAMSTILT AV MINERALSK TJÆRE	TONN	10212	16,2	57479	93,2
335 42	PETROLKOKS	TONN	32179	38,9	159349	211,9
342 10, 50	FLYTENDE PROPAN OG BUTAN	TONN	36263	33,5	96324	100,3
351 00	ELEKTRISK STRØM	MWH	1016983	111,1	3959978	531,4
511 14	METTEDE ASYKLISKE HYDROKARBONER	TONN	19158	17,4	89226	88,0
511 25	STYREN	TONN	2073	7,1	19667	74,7
522 61	AMMONIAKK, VANNFRI ELLER I VANDIG OPPLØSNING	TONN	23750	31,2	91996	102,3
531 11-19	SYNTETISKE ORGANISKE FARGESTOFFER	TONN	288	39,8	1412	200,7
533 41-44	MALINGER, FERNISSER OG LAKKER, I OPPLØSNINGER AV PLAST	TONN	3224	68,5	15205	322,3
533 54	KITT, PODEVOKS, SPARKELMASSE	TONN	5476	33,8	25794	158,7
541 91-93	FARMASØYTISKE PRODUKTER, UNNTATT LEGEMIDLER	TONN	114	86,5	637	145,0
542 91-93	LEGEMIDLER UTEN INNHOLD AV ANTIBIOTIKA, HORMONER ELLER ALKALOIDER	TONN	499	319,1	2565	1589,8
551 41	BLANDINGER AV VELLUKTENDE STOFFER SOM BRUKES I NÆRINGS- MIDDEL- OG DRIKKEVAREINDUSTRIEN	TONN	369	64,7	1484	273,6
553 10, 20	PARFYMER, TOALETTVARER OG KREMER	TONN	549	61,8	2767	326,3
553 30-59	ANDRE TOALETTMIDLER, UNNTATT SÅPE	TONN	1539	61,4	7257	293,5
554 21-23	ORGANISKE, OVERFLATEAKTIVE STOFFER (UNNTATT SÅPE); OVERFLATEAKTIVE PREPARATER, VASKE- OG RENGJØRINGSMIDLER MED ELLER UTEN INNHOLD AV SÅPE	TONN	5326	55,6	29578	306,3
562 31	KALIUMKLORID	TONN	38181	31,8	158686	133,6
562 32	KALIUMSULFAT	TONN	22638	31,5	90972	125,6
571 11, 12	POLYETYLEN, UBEARBEIDD	TONN	5698	40,8	29205	216,0
572 11, 19	POLYSTYREN, UBEARBEIDD	TONN	1269	8,8	7830	55,8
573 11-13	POLYVINYLKLORID, UBEARBEIDD	TONN	1699	10,7	8962	57,3
574 31-39	POLYKARBONATER, ALKYDHARPIKSER OG ANDRE POLYESTERE	TONN	1795	25,9	7809	114,7
575 21, 29	AKRYLPOLYMERER	TONN	4302	35,7	17283	152,0
575 31, 39, 41-45	POLYADMIDER, AMINOHARPIKSER, FENOLHARPIKSER OG POLYURETANER, UBEARBEIDDE	TONN	1032	17,1	3763	68,9
581 20	STIVE RØR OG SLAGER AV PLAST	TONN	777	14,1	3701	71,4
582 11-19	SELVKLEBENDE PLATER, DUK, FILM, FOLIER, TAPE OG BÅND AV PLAST, OGSÅ I RULLER	TONN	399	17,4	2068	93,2
582 21-29	ANDRE PLATER, DUK, FILM, FOLIER OG BÅND AV PLAST, UNNTATT SKUMPLAST OG IKKE FORSTERKET, LAMINERT MV.	TONN	4023	74,9	14795	310,8
592 21-29	ALBUMINHOLDIGE PRODUKTER (UNNTATT EGGALBUMIN), MODIFISERT STIVELSE OG KLEBEMIDLER	TONN	3034	27,1	15582	148,3

TABELL 8. INNFØRSEL. UTVALGTE VAREPOSTER ETTER SITC IMPORTS BY SELECTED ITEMS OF THE SITC (FORTS.)

VAREPOST- NR. ITEM NO.	VARESLAG COMMODITY	MENGD- ENHET UNIT	MAI	1998	JAN.-MAI	1998
			MENGDE QUANTITY	VERDI VALUE	MENGDE QUANTITY	VERDI VALUE
			MILL. KR		MILL. KR	
598 41	BLANDEDE ALKYLBESENSER	TONN	1655	9,8	7624	42,1
611 30-42	LÆR AV STORFE ELLER DYR AV HESTESEKTE, UTEN HÅR (UNNTATT SEMSKET ELLER LAKKERT)	TONN	119	25,5	644	120,8
621 41-45	SLANGER OG RØR AV VULKANISERT BLØTGUMMI	TONN	282	14,4	1343	70,0
625 10	NYE DEKK TIL PERSONBILER	STK.	201717	62,8	1321600	387,4
625 20	NYE DEKK TIL BUSSE OG LASTEBILER	STK.	15741	13,8	85970	72,2
625 51-94	ANDRE DEKK (UNNT. FOR FLY, MOTORSYKLER, SYKLER), OGSÅ REGUMMIERTE, UTSKIFTBARE SLITEBANER OG FELGBÅND	18,1	..	83,8
634 22, 23	SPOMLATER OG FORTETTET TRE I FORM AV BLOKKER, PLATER MV.	15,1	..	98,9
634 31-49	KRYSSFINER, FINERTE PLATER O.L. LAMINERT TRE	FAST MÅL	6945	29,8	39426	172,5
635 31-39	BYGNINGSSNEKKERARBEIDER UNNTATT FERDIGHUS	87,3	..	417,0
641 21-29	TRYKK- OG SKRIVEPAPIR OG -PAPP, UBESTRØKET	TONN	6650	46,1	31248	220,5
641 31-34	TRYKK- OG SKRIVEPAPIR OG -PAPP, BESTRØKET	TONN	11075	76,2	54913	379,8
641 41	KRAFTPAPIR, UBESTRØKET	TONN	2412	10,8	12619	58,1
641 71, 72	PAPIR OG PAPP OVERTRUKKET, IMPREGNERT ELLER BESTRØKET MED PLAST (UNNTATT KLEBESTOFF)	TONN	2677	30,7	9773	120,6
642 11, 12	ESKER OG KARTONGER AV PAPIR OG PAPP TIL EMBALLASJE	TONN	2067	30,0	12920	168,8
642 13-16	SEKKER, POSER OG ANNE EMBALLASJE	TONN	1015	17,1	4869	84,1
642 43	TOALETTPAPIR, I RULLER ELLER ARK	TONN	2453	28,6	12441	143,8
642 48	PAPIR OG PAPP TIL SKRIVE- OG TRYKKPAPIR ELLER ANDRE GRAFISKE FORMÅL	TONN	2685	23,1	13918	116,5
642 94	LOMMETØRKLÆR, HÅNDKLÆR, SERVIETTER, DUKER, LAKEN O.L., KLÆR OG TILBEHØR TIL KLÆR, AV PAPIR OG PAPIRMASSE	TONN	2160	39,0	10975	201,2
642 95	SANITETSBLIND, TAMPONGER, BLEIER O.L. SANITÆRARTIKLER AV PAPIR OG PAPIRMASSE	TONN	1745	38,0	9286	201,7
651 21-34	BOMULLSGARN	TONN	134	5,8	834	35,1
651 61-69	GARN (UNNT. SYTRÅD) AV SYNTETISKE FILAMENTER	TONN	577	19,4	3067	97,1
657 73	TEKSTILVARER TIL TEKNISK BRUK	TONN	63	16,9	330	94,4
658 41-59	SENGELINNET, DEKKETØY, HÅNDKLÆR O.A. UTSTYRSVARER	TONN	630	42,7	3516	254,1
659 42, 43	GOLVTEPPER, TUFTEDE, AV KUNSTIGE ELLER SYNT. TEKSTILFIBRER	TONN	348	10,9	1772	57,7
662 44, 45	KERAMISKE GOLV-, VEGG- OG BRULEGGINGSFLISER	TONN	5807	31,5	28693	156,5
663 32-34	VARER AV SEMENT	28,1	..	113,5
664 41, 42	"FLOAT GLASS" OG PLANSLIPT ELLER POLERT GLASS	TONN	5213	20,3	25506	109,0
664 95	GLASSFIBRER, HERU. GLASSULL, OG VARER DERAV I.E.N.	TONN	534	17,7	2320	69,6
665 21-29	HUSHOLDNINGS-, DEKORASJONS- OG TOALETARTIKLER AV GLASS	TONN	771	24,0	3535	108,9
666 11, 12	VARER AV PORSELEN TIL HUSHOLDNINGSBRUK	TONN	238	13,0	1302	64,0
666 21-29	PYNTEGJENSTANDER AV PORSELEN O.A. KERAMISKE MATERIALER	TONN	1078	12,3	6739	72,6
673 11-29	FLATVALSEDE PRODUKTER AV JERN ELLER ULEGERT STÅL, UTEN PLETTERING, BELEGG ELLER OVERDRAG, VARMVALSEDE	TONN	48180	139,0	215465	640,9
673 31-49	FLATVALSEDE PRODUKTER AV JERN ELLER ULEGERT STÅL, UTEN PLETTERING, BELEGG ELLER OVERDRAG, KALDVALSEDE	TONN	10428	38,3	48456	171,8
674 11-14	FLATVALSEDE PRODUKTER AV JERN ELLER ULEGERT STÅL, BELAGT ELLER OVERTRUKKET MED SINK	TONN	8194	38,0	37751	174,8
674 31-32	FLATVALSEDE PRODUKTER AV JERN ELLER ULEGERT STÅL, MALT, LAKKERT ELLER PLASTBELAGT	TONN	2779	22,9	13369	107,5
675 51-56	FLATVALSEDE PRODUKTER AV RUSTFRITT STÅL, KALDVALSEDE	TONN	1056	14,3	4545	64,9
676 11-19	STENGER AV JERN ELLER STÅL, VARMVALSEDE, I UREGELMESSIG OPPKVEILEDE RINGER ELLER RULLER	TONN	3217	9,8	23649	68,4
676 21-29	STENGER AV JERN ELLER STÅL, VARMVALSEDE, VARMTRUKNE ELLER VARMSTRENGPRESSED, OGSÅ DE SOM ER VRIDDE ETTER VALSING ...	TONN	8850	27,8	41832	140,3
676 81-88	VINKEL- OG PROFILSTÅL (UNNT. JERNBANESKINNER); SPUNNVEGGJERN	TONN	11955	53,4	58616	258,7
679 12, 13,	RØR FOR OLJE- ELLER GASSLEDNINGER ("PIPELINES")
31, 32,	FØRINGSRØR SOM BRUKES VED BORING ETTER OLJE ELLER GASS	TONN	75118	397,0	336719	1818,9
679 14-17	RØR OG HULE PROFILER, MED SIRKELRUND TVERRSNITT, SØMLØSE, AV JERN ELLER STÅL	TONN	3075	44,3	14097	224,9
679 51-59	RØRDELER AV JERN ELLER STÅL	TONN	1884	101,6	8967	529,9
682 31, 32,
41, 42	STENGER, PROFILER OG TRÅD AV KOPPER	TONN	1392	21,7	7875	128,9
682 71, 72	RØR OG RØRDELER AV KOPPER	TONN	435	22,9	2199	116,2
684 11, 12	ALUMINIUM OG -LEGERINGER, UBARBEIDET	TONN	7151	85,4	57502	690,2
684 21, 22	STENGER, PROFILER OG TRÅD AV ALUMINIUM	TONN	1676	42,9	7989	218,9
684 23	PLATER OG BÅND AV ALUMINIUM, OVER 0,2 MM TYKKELSE	TONN	1643	37,7	7262	162,3
691 11-19	FERDIGE KONSTRUKSJONER OG DELER AV JERN ELLER STÅL, UNNT. PREFABRIKERT HUS	TONN	11324	173,0	75616	2035,2
691 21, 29	FERDIGE KONSTRUKSJONER OG DELER AV ALUMINIUM, UNNT. PREFABRIKERT HUS	TONN	467	25,0	2335	136,6
693 11	TAU, LINER, KABLER O.A. AV JERN ELLER STÅL, UTEN EL. ISOLASJON	TONN	2348	27,1	10537	108,9
694 21, 22	SKRUE, BOLTER, MUTTERE, NÅGLER MV. AV JERN ELLER STÅL	TONN	1486	51,9	7149	246,6
695 41-49	HÅNDVERKTØY I.E.N. (AMBOLTER, SKRUSTIKKER, SKRUTREKKERE, HØVLER ETC)	TONN	245	19,0	1148	99,3
695 63, 64	UTSKIFTBART VERKTØY FOR HÅNDVERKTØY ELLER VERKTØYMASKINER (FOR BERG-ELLER JORDBORING)	TONN	232	38,4	1012	192,9
699 11,	HENGELÅSER, LÅSER, HENGSLER O.A. UTSTYR; BESLAG AV UDELT METALL TIL MØBLER, DØRER ETC., AUTOMATISKE DØRLUKKERE	TONN	952	61,2	4617	307,0
13-19	TRÅDER, STENGER, ELEKTRODER ETC. FOR SVEISING, LODDING, METALLSPRØYTING	TONN	1338	29,6	7233	149,0
713 31	UTENBORDSMOTORER	STK.	3250	34,8	15061	144,4
713 32, 33	ANDRE FARTØYSMOTORER	STK.	382	35,9	2109	393,6
713 81, 82	ANDRE STEMPELDREVNNE FORBRENNINGSMOTORER	STK.	204	10,7	11428	95,7
713 91, 92	DELER TIL FORBRENNINGSMOTORER (UNNT. TIL FLYMOTORER)	TONN	459	50,8	1954	264,6
714 91	DELER TIL TURBOJETMOTORER OG TURBOPROPPMOTORER	TONN	29	40,7	198	249,9
716 31, 32	MOTORER (UNNT. MOTORER MED YTELSE HØYST 37,5 W) OG GENERATORER, VEKSELSTRØMMOTORER OG -GENERATORER, ROTERENDE ELEKTRISKE OMFORMERE	STK.	25943	53,1	129797	313,8
721 21	PLENKLIPEMASKINER	STK.	21670	39,2	68552	121,6
722 41, 49	HJULTRAKTORER	STK.	381	70,1	1574	301,4
723 21-29	MEKANISKE SKYFLER, GRAVEMASKINER OG LASTEMASKINER MED EGEN FREMDRIFT	STK.	256	102,0	1018	441,7
723 91-99	DELER TIL MASKINER UNDER 723 OG 744.3	TONN	1372	110,3	6449	593,8

TABELL 8. INNFØRSEL. UTVALGTE VAREPOSTER ETTER SITC IMPORTS BY SELECTED ITEMS OF THE SITC
 (FORTS.)

VAREPOST- NR. ITEM NO.	VARESLAG COMMODITY	MENGDE- ENHET UNIT	MAI	1998	JAN.-MAI	1998
			MENGDE QUANTITY	VERDI VALUE	MENGDE QUANTITY	VERDI VALUE
			MILL. KR		MILL. KR	
725 11, 12	MASKINER FOR FREMSTILLING OG ETTERBEHANDLING AV PAPIRMASSE, PAPIR OG PAPP	STK.	28	21,8	115	39,0
725 91	DELER TIL MASKINER FOR FREMSTILLING OG ETTERBEHANDLING AV PAPIRMASSE, PAPIR OG PAPP	TONN	685	73,7	1995	186,8
726 51-59	OFFSET - TRYKEMASKINER OG -APPARATER	STK.	46	48,0		172,8
727 22	MASKINER TIL NÆRINGSMIDDELINDUSTRIEN, I.E.N.	STK.	468	27,6	3119	137,0
728 12	VERKTØYMASKINER FOR BEARBEIDING AV, TRE, PLAST, BEIN O.L. HARDE MATERIALE	STK.	3551	19,0	16908	135,1
728 41-49	MASKINER OG UTSTYR FOR SPEIELLE INDUSTRIER, I.E.N.	92,0	..	533,2
733 11-18	VERKTØYMASKINER FOR BEARBEIDING AV METALL VED SMIING, HAMRING, BØYING FALSING ETC.; PRESSER FOR BEARBEIDING AV METALL ELLER METALLKARBIDER	STK.	344	19,8	1778	100,8
737 31-39	MASKINER OG APPARATER FOR LODDING OG SVEISING VED HJELP AV ELEKTRISITET, LASER ETC.	18,4	..	101,4
741 31-39	INDUSTRI- OG LABORATORIEOVNER OG DELER	15,2	..	62,4
741 43-49	MASKINER, APPARATER OG UTSTYR FOR KJØLING OG FRYISING; VARMEPUMPER, (IKKE TIL HUSHOLDNINGSBRUK)	54,0	..	271,9
741 51, 55	LUFTKONDISJONERINGSAPPARATER	STK.	12916	30,3	24935	125,9
741 71-75	APPARATER FOR DESTILLERING, REKTIFISERING AV LUFT ELLER ANDRE GASSER, VARMEVEKSLERE	41,2	..	200,8
741 81-89	ANDRE MASKINER OG APPARATER TIL OPPVARMING, KJØLING E.E.N. IKKE TIL HUSH. BRUK	STK.	2568	56,7	15369	149,7
742 71, 75	PUMPER FOR VÆSKER, I.E.N. OG VÆSKEELEVATORER	STK.	48284	28,5	785880	105,4
742 91, 95	DELER TIL PUMPER OG VÆSKEELEVATORER	TONN	203	34,3	968	168,9
743 11-19	LUFT - OG VAKUUMPUMPER OG LUFT- ELLER GASSKOMPRESSORER.	STK.	25875	40,5	145764	304,5
743 41-43	VIFTER OG KJØKKENHETTER MED VIFTE (VENTILASJONSHETTER)	STK.	96874	21,5	250356	94,5
743 61-69	APPARATER FOR FILTRERING ELLER RENSING AV VÆSKER OG GASSER	STK.	296707	69,3	1544957	258,9
743 80	DELER TIL PUMPER OG KOMPRESSORER UNDER 743.1 OG 743.4	TONN	185	22,3	877	123,7
744 11, 12	GAFFELTRUCKER O.A. LØFTE - ELLER STABLETRUCKER	STK.	334	44,8	1961	221,2
744 71-89	ELEVATORER, TRANSPORTØRER, PERSON- OG VAREHEISER, RULLETRAPPER	STK.	2553	64,2	36887	336,3
745 11, 12	HÅNDVERKTØY MED IKKE-ELEKTRISK MOTOR	STK.	12681	12,0	82269	67,6
745 21-27	MASK. FOR VASKING ELLER FYLING AV FLASKER OG FOR EMBALLERING, OPPVASKMASKINER (IKKE FOR HUSHOLDNINGSBRUK)	STK.	1457	40,9	9232	233,4
745 61-68	MEK. APP. FOR SPREDNING AV VÆSKER, PULVERE; BRANNSLOKNINGSAPP.	49,4	..	240,7
746 10-99	KULE- OG RULLELAGRE OG DELER	TONN	189	22,5	909	110,2
747 10-90	KRAMER, VENTILER O.L.	TONN	1174	235,2	5988	1167,7
748 40	FASTE GIR OG UTVEKSLINGER UNNTATT TANNHJUL, KJEDEHJUL O.A. KRAFTOVERFØRINGSDELER	TONN	331	27,1	1417	134,5
751 31-35	FOTOKOPIERINGS- OG TERMOKOPIERINGSAPPARATER	STK.	1852	30,8	15130	223,8
752 10-90	DATABEHANDLINGSMASKINER OG ENHETER DERTIL	STK.	162531	584,8	1017410	3365,0
759 10	DELER TIL FOTO- OG TERMOKOPERINGSAPPARATER	TONN	85	23,1	512	127,2
759 97	DELER TIL DATAMASKINER	TONN	493	311,9	2943	1709,3
761 10	MOTTAKERE FOR FARGEFJERNINGS- OG SÅ MED GRAMMOFON ELLER RADIO VIDEOMONITORER OG -PROJEKTORER	STK.	26562	63,2	147637	357,6
762 11, 12	BILRADIOMOTTAKERE, OGSÅ KOMBINERT MED RADIOTELEFONI OG -TELEGRAFI	STK.	16658	17,0	81914	83,9
763 81-84	APPARATER FOR OPPTAK OG GJENGIVELSE AV LYD EL. VIDEOSIGNALER	STK.	41245	52,3	206891	249,0
764 11-19	ELEKTR. UTSTYR FOR LINJETELEFONI HERU. APPARATER FOR BÅREFREKVENSYSYSTEMER	STK.	163458	199,6	655352	899,2
764 21-26	MIKROFONER, HØYTTALERE, HØREFREKVENSFØRSTERKERE	STK.	169470	27,8	706726	157,8
764 31, 32	SENDERE FOR FJERNSYN, KRINGKASTING, RADIOTELEGRAFI, -TELEFONI OG -TELEGRAFI	STK.	53886	106,5	344664	593,0
764 83	RADARAPPARATER, RADIONAVIGASJONS- OG RADIOFJERNSTYRINGS-APPARATER	STK.	5689	19,1	25089	156,3
764 91-99	DELER OG TILBEHØR TIL KOMMUNIKASJONSAPPARATER OG -UTSTYR	TONN	317	256,1	1744	1277,5
771 11-19	TRANSFORMATORER, ELEKTRISKE OGSÅ MED DIELEKTRISK VÆSK	STK.	82187	17,4	678895	100,5
771 21	STATISKE OMFØRMERE, LIKERETTERE	STK.	131242	36,0	711960	202,6
772 20	TRYKTE KRETSE	TONN	24	25,8	141	127,0
772 41-59	ELEKTRISKE APPARATER TIL Å SLUTTE, BRYTE, SIKRE ELLER FORBINDE ELEKTR. STRØMKRETSE	TONN	578	168,4	3030	807,0
772 61-81	PLÅTER, TAVLER, KONSOLLER, PULTER, KABINETTER OG DELER	TONN	391	60,8	1621	251,9
773 11-18	ISOLERT ELEKTRISK TRÅD OG KABEL, OGSÅ MED FORB. DELER	TONN	1775	95,7	9029	485,8
774 11-13	ELEKTRODIAGNOSTIKKAPPARATER	TONN	11	20,2	114	105,2
774 21-29	APPARATER FOR RØNTGENSTRÅLER ELLER FOR ALFA-, BETA- ELLER GAMMASTRÅLER	22,0	..	113,4
775 11	VASKEMASKINER FOR HØYST 10 KG TØRT TØY	STK.	10973	31,9	59161	172,9
775 21	KJØLESKAP TIL HUSHOLDNINGSBRUK, OGSÅ MED FRYSESKAP	STK.	13040	27,6	67056	144,7
775 22	DYPFRYSERE AV HUSHOLDNINGSTYPEN	STK.	4006	7,2	22650	3,8
775 30	OPPASKEMASKINER	STK.	8120	20,4	39306	101,1
775 71	STØVSUGERE OG GULVBONEMASKINER MED INNEBYGD ELEKTROMOTOR	STK.	24143	14,9	137966	79,2
775 83, 86, 87	ELEKTROTERMISKE HUSHOLDNINGSAPPARATER	STK.	107835	39,2	495711	207,7
776 31-39	DIDDER, TRANSISTORER HALVLEDERKOMponenter, LYSFØLSOMME HALVLEDERKOMponenter, HERU. FOTOELEKTRISKE CELLER	STK.	9906579	14,8	50533445	85,4
776 41-49	ELEKTRONISKE MIKROKRETSE	STK.	5338863	96,2	24752310	487,3
778 11	GALVANISKE ELEMENTER OG BATTERIER	STK.	3079397	11,0	16004622	61,0
778 12	ELEKTRISKE AKKUMULATORER	STK.	175871	30,3	1009502	157,7
778 21-23	ELEKTRISKE GLØDELAMPER ELLER LYSSTOFFLAMPER, HERU. "SEALED BEAM" LAMPER (UNNT. LAMPER FOR ULTRAVIOLETT LYS)	TONN	184	23,4	1166	141,2
778 31, 33	START-OG TENNINGSTYR TIL FORBRENNINGSMOTORER	12,7	..	72,7
778 34, 35	ELEKTRISK LYS- OG SIGNALUTSTYR, ELEKTRISKE VINDUSPUSSERE OG DEFROSTERE OG DELER	TONN	96	13,0	647	93,1
778 41-48	ELEKTROMEKANISK HÅNDVERKTØY SAMMENBYGD MED ELEKTRISK MOTOR, DELER	40,5	..	201,8
778 84, 85	ELEKTRISKE SIGNALAPPARATER, AKUSTISKE ELLER VISUELLE, DELER	TONN	63	29,6	342	164,3
778 86	KULLELEKTRODER, KULLBØRSTER O.A. VARER AV KULL TIL ELEKTRISK BRUK	TONN	13454	60,3	66471	309,8
781 20	MOTORKJØRETØYER FOR TRANSPORT AV PERSONER	STK.	16000	1434,1	66003	5843,8
782 11, 19	MOTORKJØRETØYER FOR TRANSPORT AV GODS	STK.	2538	426,2	11516	1994,1
782 21-29	KRANBILER, MOBILE BØRETÅRN, BRANNBILER, BETONGBLANDEBILER, ANDRE SPESIALBILER	STK.	30	22,2	141	336,8

TABELL 8. INNFORSEL. UTVALGTE VAREPOSTER ETTER SITC IMPORTS BY SELECTED ITEMS OF THE SITC (FORTS.)

VAREPOST- NR. ITEM NO.	VARESLAG COMMODITY	MENGD- ENHET UNIT	MAI	1998	JAN.-MAI	1998
			MENGDE QUANTITY	VERDI VALUE	MENGDE QUANTITY	VERDI VALUE
			MILL. KR		MILL. KR	
783 11, 19	MOTORKJØRETØYER FOR TRANSPORT AV 10 ELLER FLERE PERSONER, INKL. FØREREN	STK.	114	57,6	540	225,7
784 31-39	DELER OG TILBEHØR TIL MOTORKJØRETØYER UNDER POS. 722, 781, 782 OG 783	TONN	3260	237,8	16531	1201,7
785 20	SYKLER UTEN MOTOR (UNNT. LEKETØYSKJØRETØYER FOR BARN)	STK.	19780	32,0	209155	245,7
785 31, 36	INVALIDEVOGNER OG DELER TIL DISSE	19,5	..	98,8
786 10	TILHENGERE OG SEMITRAILERE AV CARAVANTYPEN	STK.	412	37,5	1242	117,3
786 21-29	TILHENGERE FOR TRANSPORT AV VARE	STK.	860	29,5	3240	158,8
792 30	FLY MED TOMVEKT OVER 2000 KG, MEN HØYST 15000 KG	STK.	3	213,1	5	214,3
792 40	FLY MED TOMVEKT OVER 15000 KG	STK.	-	-	1	295,9
792 91-97	DELER I.E.N. TIL LUFTFARTØYER	TONN	104	101,5	568	565,2
793 11-19	LYSTBÅTER OG SPORTSBÅTER	STK.	3090	202,1	32515	400,5
793 22	TANKSKIP, ALLE SLAGS	BR.TONN	-	-	604445	2958,5
793 24, 26	FISKEFARTØYER, FABRIKKSCHIP, KJØLESCHIP	BR.TONN	-	-	5726	82,4
793 27	ANDRE SKIP FOR TRANSPORT AV GODS	BR.TONN	-	-	717010	1470,3
793 28	PASSASJERSCHIP OG FERGER	BR.TONN	-	-	305	6,7
793 29	ANDRE FARTØYER, (HERU. KRIGSSCHIP OG LIVBÅTER, UNNT. ROBÅTER)	STK.	21	19,2	91	607,6
793 55	BORE- OG PRODUKSJONSPLATTFORMER	STK.	-	-	1	604,2
811 00	REFABRIKERT BYGNINGER	TONN	2896	27,5	12321	145,2
812 21, 29	OPPVASKUMMER, VASKER, BADEKAR, BIDET- OG KLOSETTSKÅLERER, URINALER O.L. SANITÆRUTSTYR	TONN	509	15,7	2688	78,4
813 11-17	LAMPER OG LYSUTSTYR (HERU. SØKELYS OG LYSKASTERE) I.E.N.	TONN	819	70,9	4570	384,9
821 11-19	SITTEMØBLER, OGSÅ DE SOM KAN OMGJØRES TIL SENGER, OG DELER	TONN	3011	114,9	13956	610,3
821 21-29	SENGBUNNER, SENGEUTSTYR O.L. (F.EKS. MADRASSER, TEPPER, DYNER OG PUTER)	37,5	..	163,1
821 31, 39	MØBLER I.E.N. AV METALL	TONN	1068	38,4	6447	243,3
821 51-59	MØBLER I.E.N., AV TRE	TONN	5123	161,5	33698	1025,8
831 11-19	HÅNDVESKER	STK.	158885	8,0	975118	53,2
831 21-29	GARDEROBEKOFFERTER, HÅNDKOFFERTER, TOALETTVESKER, DOKUMENTMAPPER, RANSLER O.L. BEHOLDERE	STK.	173951	18,1	825427	65,2
841 21-22	DRESSER, ENSEMBLER FOR HERRER OG GUTTER	STK.	16701	9,7	97992	58,4
841 30	JAKKER FOR HERRER ELLER GUTTER	STK.	81042	11,1	514555	100,3
841 40	BUKSER, KNEBUKSER OG SHORTS FOR HERRER ELLER GUTTER	STK.	682638	61,4	3769581	340,6
841 51, 59	SKJORTER FOR HERRER ELLER GUTTER	STK.	210376	12,1	1836049	117,2
842 11, 19	KÅPER, KAPPER, ANDRAKKER MV. FOR DAMER ELLER PIKER	STK.	11691	3,2	302612	75,3
842 21, 22	DRAKTER OG ENSEMBLER FOR DAMER ELLER PIKER	STK.	15176	2,7	110711	32,4
842 30	JAKKER OG BLAZERE FOR DAMER ELLER PIKER	STK.	32508	6,5	486244	110,5
842 40	KJOLER FOR DAMER ELLER PIKER	STK.	178595	16,6	1111453	138,0
842 50	SKJØRT FOR DAMER ELLER PIKER	STK.	239234	15,2	1426173	131,0
842 60	BUKSER, KNEBUKSER OG SHORTS, FOR DAMER ELLER PIKER	STK.	501166	41,0	3856425	355,4
842 70	BLUSER, SKJORTER OG SKJORTEBLUSER, FOR DAMER ELLER PIKER	STK.	316420	20,5	2145288	176,5
844 10-70	YTTERTØY O.A. VARER AV TRIKOTASJE, FOR DAMER ELLER PIKER	STK.	874186	47,4	5135986	317,1
844 81-89	UNDERTØY OG NATTØY AV TRIKOTASJE, FOR DAMER ELLER PIKER	STK.	911288	15,9	5315911	90,7
845 11, 12	BABYKLÆR OG TILBEHØR AV TEKSTILSTOFF ELLER TRIKOTASJE	9,7	..	85,5
845 30	GENSERE, PULLOVERE, CARDIGANSETT MV., AV TRIKOTASJE	STK.	658867	45,6	6424468	456,9
845 40	T-SKJORTER, SINGLETER O.A. UNDERTØYER, AV TRIKOTASJE	STK.	3468150	82,9	14262265	397,8
845 91-99	ANDRE KLÆR AV TRIKOTASJE	17,1	..	113,9
846 21-29	STRØMPEBUKSER, STRØMPER, SOKKER O.L.	23,7	..	173,0
848 11-19	KLÆR OG TILBEHØR TIL KLÆR AV LER ELLER KUNSTLER	12,5	..	110,6
851 21-25	FOTTØY TIL SPORTSBRUK	PAR	163598	14,3	1444060	156,4
851 41-49	FOTTØY MED OVERDEL AV LER ELLER KUNSTLER	PAR	299979	48,7	3432646	509,6
872 21-29	INSTRUMENTER OG APPARATER TIL MEDISINSK, KIRURGISK ELLER VETERINÆR BRUK	TONN	173	82,0	950	440,6
873 11-29	FORBRUKS- OG PRODUKSJONSMÅLERE, HERU. OMDREININGSTELLERE MV.	8,1	..	46,3
874 11-14	KOMPASSER; ANDRE NAVIGASJONSINSTRUMENTER; GEODETISKE, HYDROGRAFISKE, METEOROLOGISKE INSTRUMENTER	32,8	..	225,4
874 22-26	TEGNE-, RISSE-, REGNEINSTRUMENTER, MIKROMETERMÅL MV.; PROFILPROJEKTØRER	30,4	..	167,3
874 31-39	INSTRUMENTER OG APP. FOR MÅLING ELLER KONTROLL AV GJENNOMSTRØMMING, NIVÅ, TRYKK ETC FOR VÆSKER ELLER GASSER	39,4	..	187,2
874 41-49	INSTRUMENTER ELLER APPARATER FOR FYSISKE ELLER KJEMISKE ANALYSER	32,4	..	149,8
874 61-69	INSTRUMENTER OG APPARATER FOR AUTOM. REGULERING OG KONTROLL	27,1	..	147,6
881 11	FOTOGRAFIAPPARATER, UNNT. KINEMATOGRAFISKE	STK.	53618	17,2	161087	61,5
882 10	KJEMISKE PREPARATER TIL FOTOGRAFISK BRUK	TONN	147	12,1	680	61,0
882 20	FOTOGRAFISKE PLATER OG PLANFILM, UEKSPONERT, AV ANDRE MATERIALER ENN PAPIR, PAPP ELLER TEKSTILSTOFF	TONN	162	11,5	951	63,7
882 30	FOTOGRAFISK FILM, SENSITIV FOR LYS ELLER ANNEN BESTRÅLING, UEKSPONERT, I RULLER	TONN	138	17,6	644	79,5
882 40	FOTOGRAFISK PAPIR, PAPP OG TEKSTILSTOFF, SENSITIVT FOR LYS ELLER ANNEN BESTRÅLING, UEKSPONERT	TONN	85	6,4	511	37,6
885 31-49	LOMME- OG ARMBÅNDSUR	STK.	108524	18,5	498498	86,1
892 15-19	BØKER, HEFTER, BRØSJYRER O.L. TRYKKSAKER	TONN	957	52,4	5836	329,8
892 21, 29	AVISER, JOURNALER, TIDSSKRIFTER	TONN	827	26,6	4066	134,9
892 81-89	TRYKKSAKER, I.E.N.	TONN	1905	84,3	12963	496,5
893 11-19	EMBALLASJEVARER AV PLAST; PROPPER, LOKK, KAPSLER	TONN	4707	111,6	20576	512,0
893 31	GOLVBELEGG AV PLAST, OGSÅ SELVKLEBENDE, VEGG- ELLER TAKKLEDDNING	TONN	1251	25,6	6956	142,6
893 32	BORDSERVISER, KJØKKENUTSTYR OG TOALETTARTIKLER AV PLAST	TONN	1040	34,4	4448	162,9
893 94-99	ANDRE VARER AV PLAST	TONN	2289	92,4	10571	476,1
894 24-29	LEKETØY, UNNT. DUKKER, DUKKEVOGNER O.L.	TONN	557	34,6	2883	188,4
894 71-79	APPARATER OG UTSTYR FOR GYMNASIKK, SPORT OG FISKE	60,1	..	315,0
897 31	SHYKKEVARER OG DELER AV EDELT METALL	KG.	1031	24,8	4971	125,1
898 41-59	PREPARERT, UINNSPILT MATERIELL FOR APPTAK AV LYD	26,1	..	109,5
898 61-79	PLATER, BÅND O.A. INNSPILT MATERIELL	140,9	..	765,0

TABELL 9. UTFØRSEL. UTVALGTE VAREPOSTER ETTER SITC EXPORTS BY SELECTED ITEMS OF THE SITC

VAREPOST- NR. ITEM NO.	VARESLAG COMMODITY	MENGD- ENHET UNIT	MAI	1998	JAN.-MAI	1998
			MENGD QUANTITY	VERDI VALUE	MENGD QUANTITY	VERDI VALUE
			MILL. KR		MILL. KR	
023 00	SMØR OG ANNET FETT OG OLJER FRAMSTILT AV MELK	TONN	23	0,3	1307	17,1
024 91, 99	OST OG OSTEMASSE, UNNT. REVET OST, OSTEMASSE, SMELTET OST, MUGGOST	TONN	2281	50,9	11796	261,6
034 11-18	FISK, FERSK ELLER KJØLT, UNNT. FILETER	TONN	24512	550,4	181424	2973,4
034 21-28	FISK, FRYST, UNNT. FILETER	TONN	32517	305,9	270122	2213,3
034 40	FISKEFILETER, FRYSTE	TONN	11791	367,3	81813	1736,5
034 51, 55	FISKEFILETER OG ANNET FISKEKJØTT, FERSKT ELLER KJØLT	TONN	3007	69,6	17836	388,3
035 11, 13	TØRRFISK OG KLIPPFISK	TONN	4209	159,2	36422	1270,7
035 12	FISKEFILETER, TØRRET, SALTET ELLER I SALTLAKE	TONN	590	18,7	3127	88,6
035 21-29	FISK, SALTET ELLER I SALTLAKE	TONN	4992	155,8	28925	775,4
035 30	FISK, RØYKT	TONN	221	14,7	1258	85,4
036 11-19	KREPSDYR, FROSNE; MEL OG PELLETER AV KREPSDYR, EGNET TIL MENNESKEFØDE	TONN	1118	15,8	3444	81,4
037 11-17	FISK, TILBEREDT ELLER KONSERVERT, HERU. KAVIAR OG KAVIARETTERLIGNINGER	TONN	1750	43,3	12363	273,3
037 21-22	KREPSDYR OG BLØTDYR, TILBEREDT ELLER KONSERVERT	TONN	1064	56,0	8143	418,2
048 10-90	BRØD, KAKER, KJEKS OG ANNET BAKVERK	TONN	892	16,6	5550	103,0
073 10-90	SJOKOLADE O.A. NÆRINGSMIDLER SOM INNEHOLDER KAKAO, I.E.N. ..	TONN	674	21,0	3023	93,0
081 31	OLJEKAKER O.A. RESTSTOFFER AV SOYABØNNER	TONN	12874	21,8	80075	162,6
081 42	MEL OG PELLETER AV FISK OG Sjødyr, Til Dyrefor	TONN	20387	110,3	62964	342,7
211 11-13, 20	HUDER AV STORFE OG HEST, RÅ	TONN	773	13,2	3649	67,4
212 25	HELE SKINN AV REV, RÅ	1000 STK.	53	42,4	426	340,2
247 40	TØMMER AV BARTRÆR, GROVT TILHOGD, HERU SKURTØMMER ..FAST MÅL	KUB. M.	36258	12,5	214764	79,4
248 20	TRELAST AV BARTRÆR, SAGET ELLER KUTTET I LENGDERETNINGEN, OGSÅ HØVLET, OVER 6 MM TYKK	KUB. M.	54903	75,4	263504	363,3
251 12	PAPIR-/PAPPVAFALL HOVEDSAKLIG AV BLEIKET KJEMISK MASSE	TONN	-	-	933846	0,5
251 13	PAPIR-/PAPPVAFALL HOVEDSAKLIG AV MEKANISK MASSE (AVISER O.L.)	TONN	10214696	5,4	65150157	25,9
251 20	MEKANISK TREMASSE	TØRRVEKT	16434	32,6	60187	126,6
251 30	KJEMISK TREMASSE (DISSOLVINGMASSE)	TØRRVEKT	6213	27,2	63465	314,9
251 51, 52	KJEMISK SODA- ELLER SULFATTREMASSE, HALVBLEIKET ELLER BLEIKET	TØRRVEKT	23568	87,0	110580	391,9
251 61,62	KJEMISK SULFITREMASSE, UBLEIKET OG BLEIKET	TØRRVEKT	2006	5,7	12716	53,5
251 91	HALVKJEMISK TREMASSE	TØRRVEKT	223	0,6	3383	9,6
273 12	MARMOR, TRAVERTIN, ECAUSSIN O.A. KALKHOLDIG BYGNINGS- ELLER MONUMENTSTEIN	TONN	111	0,5	2828	5,3
273 13	GRANITT, PORFYR, SANDSTEIN O.A. MONUMENT- ELLER BYGNINGSSTEIN	TONN	68269	50,8	432046	224,3
273 40	SMÅSTEIN, GRUS OG KNUST STEIN	TONN	1073436	53,6	4348308	237,8
278 53	FELTSPAT; LEUCITT; NEFELIN OG -SYENITT	TONN	30243	22,3	176935	141,6
281 50, 60	JERNMALM, OGSÅ KONSENTRERT, UNNT. RØSTET SVOVELKIS	TONN	168	0,7	34900	11,6
283 10	KOPPERMALM OG KONSENTRATER	TONN	2441	3,4	12521	18,6
287 83	TITANMALM, OGSÅ KONSENTRERT	TONN	54079	23,1	209737	85,4
288 10	METALLHOLDIG ASKE OG RESTSTOFFER	TONN	593	2,2	2487	9,3
288 21	AVFALL OG SKRAP AV KOPPER	TONN	693	4,6	3034	17,0
288 23	AVFALL OG SKRAP AV ALUMINIUM	TONN	1808	12,3	7740	55,1
333 00	RÅ MINERALOLJE	TONN	10094665	7824,9	56652793	44105,8
334 11-19	BENSIN OG ANDRE LETTE OLJER	KUB. M.	359674	269,3	2847566	2299,0
334 21, 29	JETPARAFIN, FYRINGSPARAFIN MV.	KUB. M.	19049	17,7	98985	96,0
334 30,40	GASSOLJER OG FYRINGSOLJER I.E.N.	KUB. M.	482583	357,9	2802560	2371,8
335 22	BENSOL	TONN	2873	2,8	22442	24,0
335 42	PETROLKOKS	TONN	7221	12,2	39427	61,9
342 10	FLYTENDE PROPAN	TONN	127535	105,3	1010871	1106,8
342 50	FLYTENDE BUTAN	TONN	-	-	-	-
343 20	NATURGASS, I GASSFORM	1000 KUB. M.	3234625	2075,3	19038620	11725,1
351 00	ELEKTRISK STRØM	MWH	124039	13,4	746700	102,7
411 12	FETT OG OLJER (UNNTATT LEVEROLJE) OG DERES FRAKSJONER, AV FISK	TONN	5088	27,9	17550	99,6
431 21	DYREFETT OG -OLJER OG DERES FRAKSJONER	TONN	2585	22,8	23790	203,1
431 31	FETTSYRER, RAFFINASJONSFETTSYRER	TONN	2132	12,0	14861	73,1
511 31	VINYLKLORID	TONN	:	38,1	:	337,5
514 79	SYKLISKE AMIDER OG KARBAMATER (UNNT. UREINER) OG DERES DERIVATER; SALTER DERAV	TONN	155	129,9	821	571,1
514 81-89	AMMONIUMSALTER OG -HYDROKSIDER; FORBINDELSER MED KARBOKSYMIDFUNKSJON; FORB. MED NITRILFUNKSJON OG MED ANNE MED NITROGENFUNKSJON	TONN	1450	17,3	6229	77,1
522 23	SILISUM	TONN	9087	100,0	52545	583,2
522 31-39	UORGANISKE SYRER OG FORB. AV IKKE -METALLER	TONN	45171	15,4	197924	51,1
522 63	NATRIUMOKSYD (KAUSTISK SODA) OPPLØST I VANN	TONN	:	1,5	:	31,9
523 10	FLUORIDER, FLUORSILIKATER, FLUOROALUMINATER O.A. KOMPLEKSE FLUORSALTER	TONN	:	10,4	:	40,4
524 93	KALSIUMKARBID	TONN	2810	:	12855	:
524 94	ANDRE KARBIDER	TONN	6313	54,8	36528	277,9
533 11	PIGMENTER OG PREPARATER PÅ BASIS AV TITANDIOKSYD	TONN	:	25,4	:	158,4
533 41-43	MALINGER OG LAKKER	TONN	2295	43,2	10197	210,7
541 64	BLOD FRA MENNESKER OG DYR FOR TERAPEUTISK, PROFYLAKTISK FARMASØYTISKE VARER I.E.N. (UNNT. MEDIKAMENTER)	TONN	4	4,8	32	31,3
541 91-99	FARMASØYTISKE VARER I.E.N. (UNNT. MEDIKAMENTER)	TONN	77	63,2	339	275,1
542 91	LEGEMIDLER UNNTATT ANTIBIOTIKA OG HORMONER, IKKE I DETALJPK. ORGANISKE OVERFLATEAKTIVE STOFFER, UNNTATT SÅPE	TONN	684	11,8	3885	72,3
554 21-23	ORGANISKE OVERFLATEAKTIVE STOFFER, UNNTATT SÅPE	TONN	5407	44,1	28689	231,9
562 11	AMMONIUMNITRAT	TONN	:	2,0	:	13,5
562 14	DOBBELTSALTER OG BLANDINGER AV KALSIUMNITRAT OG AMMONIUM- NITRAT	TONN	:	45,9	:	228,6
562 91	GJØDSEL MED INNHOLD AV NITROGEN, FOSFOR OG KALIUM	TONN	:	260,8	:	956,3
562 95	GJØDSEL MED INNH. AV NITROGEN OG FOSFOR	TONN	:	1,4	:	46,4
571 11, 12	POLYETYLEN, UBEARBEIDD	TONN	19152	106,4	86016	512,6
572 11, 19	POLYSTYREN, UBEARBEIDD	TONN	2136	17,9	9092	74,5
573 11, 13	POLYVINYLKLORID, UBEARBEIDD	TONN	:	19,9	:	146,1

TABELL 9. UTFØRSEL. UTVALGTE VAREPOSTER ETTER SITC EXPORTS BY SELECTED ITEMS OF THE SITC (FORTS.)

VAREPOST- NR. ITEM NO.	VARESLAG COMMODITY	MENGDE- ENHET UNIT	MAI	1998	JAN.-MAI	1998
			MENGDE QUANTITY	VERDI VALUE	MENGDE QUANTITY	VERDI VALUE
			MILL. KR		MILL. KR	
574 31-39	POLYKARBONATER, ALKYDHARPIKSER O.A. POLYESTERE	TONN	3735	49,6	18429	249,7
575 11-19	POLYMERER AV PROPYLEN ELLER AV ANDRE OLEFINER	TONN	8060	44,5	40308	257,9
575 41-43	AMINOHARPIKSER, UBEARBEIDD	TONN	4428	41,5	21553	201,3
582 24	PLATER, DUK, FILM, FOLIER OG BÅND AV PLAST (UNNT. SKUMPLAST) IKKE FORBUNDET MED ANDRE MATERIALER	TONN	2025	28,1	10804	151,1
593 11, 12	KRUTT OG TILBEREDTE SPRENGSTOFFER	TONN	643	16,7	2483	70,8
598 12	AVLUT FRA FABRIKASJON AV TREMASSE, OGSÅ KONSENTRERT	TONN	16506	18,4	114191	274,3
598 61	KUNSTIG GRAFIT MV.	TONN	13978	37,5	53745	142,1
611 30	HELE HUDER OG SKINN AV LÆR AV STORFE, UTEN HÅR, HØYST 28 KVADRATFOT PR. STK.	TONN	78	3,5	341	13,3
611 41, 42	ANNET LÆR AV STORFE OG AV DYR AV HESTESLEKTEN	TONN	117	10,6	460	51,5
625 10	NYE DEKK (PNAUMATISKE) TIL PERSONBILER	STK.	1213	0,3	10937	3,3
624 22	SPONPLATER O.L. AV TRE	KUB. M.	18264	27,4	86836	129,6
634 51-59	FIBERPLATER AV TRE O.L. MATERIALER, OGSÅ AGGLOMERERTE MED HARPIKSER O.A. ORGANISKE BINDEMIDLER	TONN	3012	25,4	15598	130,5
635 31-39	BYGNINGSSNEKKERARBEIDER, UNNTATT FERDIGHUS	64,8	..	338,9
641 10	AVISPAPIR	TONN	78297	:	378743	:
641 21-29	TRYKK- OG SKRIVEPAPIR OG -PAPP, UTEN OVERDRAG	TONN	49050	242,7	260569	1220,2
641 32-34	TRYKK- OG SKRIVEPAPIR OG -PAPP, MED OVERDRAG	TONN	1412	9,9	5829	43,9
641 41-48	KRAFTPAPIR OG KRAFTPAPP, UBESTRØKET, I RULLER ELLER ARK	TONN	19134	85,5	100058	435,3
641 51	HALVKJEMISK PAPIR FOR FREMSTILLING AV BØLGEPAPIR (FLUTING)	TONN	5910	:	23142	:
641 52	SULFITPAPIR, UBESTRØKET, TIL INNPARKNING, I RULLER ELLER ARK	TONN	447	4,5	3909	32,7
641 53	PERGAMENT- OG GREASEPROOFPAPIR	TONN	2706	32,1	13391	165,4
641 54-59	ANNET PAPIR OG PAPP, UBESTRØKET	TONN	4691	16,5	26889	108,1
641 63	PAPIR TIL HÅNDKLÆR, TOALETTPAPIR O.L. HUSHOLDNINGSBruk; CELLULOSEVATT OG DUK AV CELLULOSEFIBRER, OVER 36 CM BREDD	TONN	1458	10,8	7373	54,7
642 11-16	EMBALLASJE AV PAPIR, PAPP, CELLULOSEVATT MV.	TONN	1784	25,2	8442	114,7
651 95	LUNTER, FORGARN, GARN OG OPPSKÅRNE BUNTER AV GLASSFIBRER	TONN	427	4,6	3625	40,5
657 32	TEKSTILSTOFF, IMPREGNERT, OVERTRUKKET, BELAGT ELLER LAMINERT MED PLAST	TONN	133	11,7	686	59,3
657 71-73	VATT OG VARER DERAV, VEKER OG TEKSTILVARER TIL TEKNISK BRUK	TONN	73	4,5	554	33,0
663 31	VARER AV GIPS	TONN	12770	15,6	57384	72,5
663 33	PREFABRIKERTE ELEMENTER FOR BYGGE- ELLER ANLEGGSVIRKSOMHET	0,2	..	1,4
663 36-39	VARER AV STEIN ELLER ANDRE MINERALSKE MINERALER, I.E.N.	TONN	781	11,9	3271	45,6
664 92	ISOLASJONSGLASS SOM BESTÅR AV FLERE LAG	TONN	677	7,8	3272	39,9
671 41,49, 52-59	FERROLEGERINGER (UNNTATT FERROSILICIUM)	TONN	51196	254,7	276953	1334,6
671 51	FERROSILICIUM	TONN	38059	202,3	173413	949,3
674 21, 22	PLATER MED OVERDRAG AV TINN	TONN	13923	83,4	44183	236,9
676 21, 29	STENGER AV JERN ELLER STÅL, VARMVALSEDE, VARMTREKNE ELLER VARMSTRENGPRESSED, OGSÅ DE SOM ER VRIDDE ETTER VALSING	TONN	15758	34,2	59298	136,0
676 81-83	U, I, H, L, T OG ANDRE PROFILER AV JERN ELLER STÅL, VARMVALSEDE, VARMTREKNE, STRENGPRESSED, IKKE VIDRE BEARB.	TONN	20287	71,0	58512	207,2
679 12-17	RØR OG HULE PROFILER, SØMLØSE, AV JERN ELLER STÅL (UNNTATT STØPJERN)	TONN	602	9,8	3783	59,6
679 31-49	ANDRE JERN- OG STÅLRØR	TONN	11546	43,7	203732	541,7
679 51-59	RØRELER (FITTINGS)	TONN	283	24,3	1214	97,8
681 23-25	PLATINA, UBEARB., HALVFABRIKATA ELLER PULVERFORM	TONN	398	35,0	2337	163,5
682 12	RAFFINERT KOPPER, UBEARBEIDD	TONN	2647	35,7	12894	166,2
682 31-72	KOPPER, BEARBEIDD	TONN	703	40,6	3551	209,4
683 11, 12	NIKKEL OG NIKKELLEGERINGER, UBEARBEIDD	TONN	6744	289,0	28717	1233,6
684 11, 12	ALUMINIUM OG ALUMINIUMLEGERINGER, UBEARBEIDD	TONN	86637	1127,1	429851	5763,5
684 21, 22	STENGER, PROFILER OG TRÅD AV ALUMINIUM	TONN	10665	174,4	55207	910,3
684 23	PLATER OG BÅND AV ALUMINIUM, TYKKELSE OVER 0,2 MM	TONN	9935	195,9	53983	1058,5
686 11-12	SINK OG SINKLEGERINGER, UBEARBEIDD	TONN	9614	81,8	54221	462,2
686 33	STØV, PULVER OG FLAK AV SINK	TONN	919	10,7	4365	50,0
689 15	MAGNESEUM, UBEARBEIDD	TONN	:	75,6	:	336,4
689 81	KOBOLTMATTE O.A. MELLOMPROD. FRA KOBOLTFRAMSTILLINGEN; UBEARBEIDD KOBOLT; AVFALL OG SKRAP; PULVER	TONN	204	79,0	1457	546,0
691 11-19	FERDIGE KONSTRUKSJONER OG DELER AV JERN ELLER STÅL, UNNTATT PREFABRIKERTE BYGNINGER	TONN	1724	40,4	7921	202,0
691 21, 29	FERDIGE KONSTRUKSJONER OG DELER AV ALUMINIUM, UNNTATT PREFABRIKERTE BYGNINGER	TONN	310	19,7	1154	66,2
692 12, 42	TANKER, FAT, TROMLER, SPANN O.L. BEHOLDERE AV ALUMINIUM	TONN	430	10,7	1517	45,1
693 13	TAU, LINER, KABLER, FLETTEDE BÅND O.L. AV ALUMINIUM	TONN	683	11,2	2711	41,6
694 21, 22	SKRUE, BOLTER, MUTTERE, NAGLER O.L. VARER	TONN	404	7,8	2037	41,7
695 63, 64	UTSKIFTBART VERKTØY FOR HÅNDVERKTØY, HÅNDVERKTØY OG VERKTØYMASKINER (FOR BERG- ELLER JORDBORING)	TONN	73	13,6	364	65,3
697 32	OVNER, KAMINER O.L. VARMEAPP. IKKE-ELEKTR., AV JERN EL. STÅL	STK.	3050	8,6	17926	42,0
699 11, 13-19	HENGELÅSER OG LÅSER, HENGSLER O.A. UTSTYR; BESLAG AV UDELT METALL TIL MØBLER, DØRER ETC.; AUTOMATISKE DØRLUKKERE	TONN	378	43,9	2093	247,2
699 61-69	VARER AV JERN ELLER STÅL I.E.N.	TONN	2712	48,8	11920	276,0
699 73	VARER AV KOPPER, I.E.N.	TONN	189	7,8	924	41,1
699 79	VARER AV ALUMINIUM I.E.N.	TONN	396	11,9	1958	56,5
713 32, 33	FARTØYSMOTORER (UNNT. UTENBORDSMOTORER)	STK.	25	5,2	253	68,4
713 91, 92	DELER TIL FORBRENNINGSMOTORER, (UNNTATT TIL FLYMOTORER)	TONN	198	52,2	1150	283,3
714 91	DELER TIL TURBOJETMOTORER OG TURBOPROPMOTORER	TONN	12	48,5	73	286,5
721 11-19	MASKINER OG DELER FOR JORDBEARBEIDING	70,7	..	394,8
721 21-29	MASKINER OG DELER FOR INNHØSTING, TRESKING OG SORTERING	26,8	..	117,8
723 11-99	ANLEGGSMASKINER, -UTSTYR OG DELER	132,4	..	880,5
725 11	MASKINER FOR FRAMST. AV PAPIRMASSE AV CELLULOSEFIBERMAT.	STK.	10	4,3	14	5,3
725 91	DELER TIL MASKINER SOM HØRER UNDER UNDERGRUPPE 725.1	TONN	59	6,5	506	54,8
727 22	MASKINER TIL I NÆRINGSMIDDELINDUSTRIEN I.E.N.	STK.	21	2,4	759	34,6
728 11-19	MASKINVERKTØY FOR SPEIELLE INDUSTRIER, OG DELER	10,4	..	46,3
728 31-39	MASKINER OG APPARATER FOR SORTERING, KNUSING, BLANDING OG ELTING MV., OG DELER	5,7	..	24,7

TABELL 9. UTFØRSEL. UTVALGTE VAREPOSTER ETTER SITC EXPORTS BY SELECTED ITEMS OF THE SITC (FORTS.)

VAREPOST- NR. ITEM NO.	VARESLAG COMMODITY	MENGDEN- ENHET UNIT	1998		1998	
			MAI MENGDE QUANTITY	VERDI VALUE	JAN.-MAI MENGDEN QUANTITY	1998 VERDI VALUE
			MILL. KR		MILL. KR	
741 43-49	MASKINER, APPARATER, UTSTYR OG DELER FOR KJØLING OG FRYSSING; VARMEPUMPER (IKKE TIL HUSHOLDNINGSBRUK)	52,0	..	195,6
742 60	SENTRIFUGALPUMPER I.E.N.	STK.	221	49,8	1114	296,0
742 91, 95	DELER TIL PUMPER OG VÆSKEELEVATORER	TONN	92	16,2	307	107,4
743 61-69	APPARATER FOR FILTERING OG RENSING AV VÆSKER OG GASSER	25,1	..	83,7
744 11-19	GAFFELTRUCKER O.A. LØFTE- OG STABLETRUCKER, TRAKTORER TIL BRUK PÅ JERNBANEPERRONGER O.L.	10,5	..	57,7
744 21-25	TALJER OG HEISSVERK (UNNT. ELEVATORER MED HEISSPANN), VINSJER OG ANKERSPILL	STK.	271	44,3	1838	210,3
744 31-39	LOSSEBOMMER TIL SKIP; KRANER, HERU. KABELKRANER, MOBILE LØFTEKRANER, PORTALTRUCKER OG KRANTRUCKER	STK	47	23,2	392	214,2
744 91-94	DELER TIL MASKINER FOR LØFTING, LASTING ETC.	TONN	459	58,1	1914	225,5
745 61-68	MEKANISKE APPARATER FOR SPREDNING AV VÆSKER OG PULVRE; BRANNSLUKNINGSAPPARATER, SPRØYTEPISTOLER	56,6	..	214,4
747 10-90	KRANER, VENTILER O.L.	TONN	206	40,7	953	206,6
751 28	FRANKERINGS- OG BILLETMASKINER O.L. MASKINER MED REGNEVERK	STK.	288	19,8	1478	97,5
752 10-90	DATABEHANDLINGSMASKINER OG ENHETER DERTIL	STK.	31394	159,8	181613	761,0
764 11-19	ELEKTRISK UTSTYR FOR LINJETELEFONI OG -TELEGRAFI	STK.	33285	98,2	142646	470,1
764 21-26	MIKROFONER, HØREFREKVENSFORSTERKERE, HØYTALERE, HØRETELEFONER O.L.	STK.	83730	11,6	352722	93,3
764 31, 32	SENDERE FOR RADIOTELEFONI ELLER -TELEGRAFI, KRINGKASTING ELLER FJERNSYN	STK.	11901	89,6	63726	488,8
764 83	RADARAPPARATER, RADIONAVIGASJONSAPPARATER OG RADIO-FJERNSTYRINGSAPPARATER	STK.	284	24,9	1219	77,7
764 91	DELER TIL ELEKTRISK UTSTYR FOR LINJETELEFONI OG -TELEGRAFI .	TONN	55	70,2	285	421,8
764 93	DELER TIL SENDERE OG MOTTAKERE FOR RADIO, FJERNSYN, RADIOTELEGRAFI OG -TELEFONI	TONN	125	73,5	732	398,7
771 11,19	ELEKTRISKE TRANSFORMATORER	STK.	116041	17,9	774286	270,3
771 21	STATISKE OMFORMERE	STK.	106724	24,0	203367	132,2
772 41-82	ELEKTRISKE APPARATER TIL Å SLUTTE, BRYTE, SIKRE ELLER FORBINDE EL. STRØMKRETSER, OG DELER TIL SLIKE APPARATER ...	TONN	617	137,2	3128	592,5
773 11-18	ISOLERT ELEKTRISK TRÅD OG KABEL (HERU. OPTISK KABEL), OGSÅ MED FORBINDELSESDELER	TONN	1406	66,0	8114	475,4
774 11-13	ELEKTRODIAGNOSTIKKAPPARATER	TONN	10	21,3	58	108,3
775 82	ELEKTRISKE JORD- OG ROMOPPVARINGSAPPARATER	STK.	24685	11,8	159400	71,2
775 86-89	ELEKTROTERMISKE HUSHOLDNINGSAPPARATER	STK.	127942	18,3	832716	93,0
778 12	ELEKTRISKE AKKUMULATORER	STK.	294369	1,6	2719743	10,1
782 11, 19	MOTORKJØRETØYER FOR TRANSPORT AV GODS	STK.	187	53,1	4792	336,8
784 31-39	DELER OG TILBEHØR TIL MOTORKJØRETØYER UNDER POS. 722, 781, 782 OG 783	TONN	3195	182,6	17296	977,8
785 20	TOHJULSSYKLER O.A. SYKLER, UTEN MOTOR	STK.	4182	6,7	25148	40,6
786 30	BEHOLDERE (CONTAINERE), BESTEMT OG UTSTYRT FOR TRANSPORT MED ETT ELLER FLERE SLAGS TRANSPORTMIDLER	TONN	387	16,0	2264	86,5
792 15	HELIKOPTERE MED TOMVEKT OVER 2 000 KG	STK.	-	-	4	45,1
792 40	FLY O.A. LUFTFARTØYER MED MEKANISK DRIVANORDNING (UNNT. HELIKOPTRE) MED TOMVEKT OVER 15 000KG	STK.	-	-	1	0,1
793 11-19	LYSTBÅTER OG SPORTSBÅTER	STK.	495	32,8	1985	128,9
793 22	TANKFARTØYER, ALLE SLAG	BR.TONN	-	-	43070	402,8
793 24	FISKEFARTØYER; FARTØYER FOR BEARBEIDING ELLER KONSERVERING AV FISK	BR.TONN	379	3,4	1050	23,4
793 26, 27	KJØLESKIP O.A. FARTØYER FOR TRANSPORT AV LAST OG PERSONER ..	BR.TONN	-	-	191636	980,1
793 28	PASSASJERSKIP O.L. SKIP FOR TRANSPORT AV PERSONER; FERGER, ALLE SLAG	BR.TONN	-	-	12230	118,5
793 30	FARTØYER O.A. FLYTENDE MATERIELL BESTEMT FOR OPPHOGGING ...	STK.	-	-	-	-
793 55	BØRE- ELLER PRODUKSJONSPLATTFORMER	STK.	-	-	-	-
813 11	LYSEKRONER O.A. BELYSNINGSUTSTYR FOR MONTERING I TAK ELLER PÅ VEGGER (UNNT. FOR OFFENTLIGE GATER, Plasser eller vegger ..	TONN	340	25,3	1397	108,3
813 13	ELEKTRISKE BORD-, SKRIVEBORD-, NATTBORD- ELLER GOLVLAMPER ..	TONN	60	7,9	359	48,2
813 15	ELEKTRISKE LAMPER OG BELYSNINGSUTSTYR, I.E.N.	TONN	94	9,5	382	40,3
821 11-19	SITTEMØBLER, OGSÅ DE SOM KAN OMGJØRES TIL SENGER, OG DELER .	TONN	1045	120,9	5312	613,2
821 21-29	SENGBUNNER; MADRASSER, TEPPER, DYNER, PUTER	25,0	..	133,9
821 31-39	MØBLER, I.E.N. AV METALL	TONN	936	17,3	5852	87,7
821 51-59	MØBLER, I.E.N. AV TRE	TONN	655	30,8	3635	171,0
872 33	APPARATER FOR OZON-, SURSTOFF- ELLER AEROSOLTERAPI SAMT APPARATER FOR KUNSTIG ÅNDEDRETT ELLER ANDRE TERAPEUTISKE PUSTEAPPARATER	TONN	16	6,2	102	39,6
874 11-14	KOMPASSER; ANDRE NAVIGASJONSINSTRUMENTER OG -APPARATER SAMT DELER	65,7	..	353,7
874 31-39	INSTRUMENTER OG APPARATER FOR MÅLING ELLER KONTROLL AV GJENNOMSTRØMNING ELLER NIVÅ AV VÆSKER, OG DELER	24,2	..	111,4
874 52	INSTRUMENTER, APPARATER OG MODELLER TIL DEMONSTRASJONSFORMÅL	TONN	77	18,2	307	112,5
874 61-79	INSTRUMENTER OG APPARATER FOR MÅLING ELLER KONTROLL AV ELEKTR. MENGDER OG FOR REGULERING	46,7	..	337,3
891 21-29	PATRONER, ANNEN AMMUNISJON, RAKETTER OG PROSJEKTILER	TONN	22	12,9	201	217,1
893 11-19	EMBALLASJE AV PLAST; PROPPER, LOKK, KAPSLER	TONN	1860	41,1	9807	217,3
896 11	MALERIER, TEGNINGER OG PASTELLER	TONN	0	0,0	1	11,2
899 72	KOSTER, BØRSTER, PENSLER MV., OGSÅ SOM DELER TIL MASKINER ..	TONN	149	24,0	735	118,5

TABELL 10. INNFØRSEL. UTVALGTE VARER GRUPPERT ETTER DET HARMONISERTE SYSTEM (HS)

IMPORTS OF SELECTED COMMODITIES CLASSIFIED ACCORDING TO THE HARMONIZED SYSTEM (HS)

TEKSTEN TIL DE VARENUMMER SOM ER GITT I TABELLEN, FINNES I STATISTISK VAREFORTEGNELSE FOR UTENRIKS-HANDELEN 1998, UTGITT I SERIEN NORGES OFFISIELLE STATISTIKK OG KAN FÅS VED HENVENDELSE TIL BYRÅET. FINNES OGSÅ PÅ WEB-SIDE (SE WEB-ADRESSEN PÅ SIDE 2) VAREFORTEGNELSEN ER OGSÅ INNARBEIDD I TOLLTARIFFEN, UTGITT AV TOLL- OG AVGIFTS-DIREKTORATET. DEN ER TIL SALGS HOS BOKHANDLERE.

THE DESCRIPTIONS OF THE COMMODITY NUMBERS IN THE TABLE ARE GIVEN IN THE COMMODITY LIST FOR EXTERNAL TRADE STATISTICS, PUBLISHED BY STATISTICS NORWAY. OF STATISTICS. CAN ALSO BE FOUND ON THE WEB PAGES (SEE WEB ADDRESS ON PAGE 2) A COPY CAN BE ORDERED FROM STATISTICS NORWAY.

MENGDENHET	QUANTITY UNIT
.. = OPPGAVE MANGLER	NOT AVAILABLE
S = STYKKER	NUMBER, PIECES, HEADS
P = PAR	PAIRS
TG = 1000 GRAM	1000 GRAMMES
TL = 1000 LITER	1000 LITRES
U = KUBIKKMETER	CUBIC METRES
TU = 1000 KUBIKKMETER	1000 CUBIC METRES
B = BRUTTO REG. TONN	GROSS TONS
Z = MMH (MEGAWATTTIME)	MMH (MEGA WATT HOURS)
V = KVADRATMETER	SQUARE METRES
TE = TONN, BEREGNET	CALCULATED TONS

OMFANG: VARER SOM I DEN AKTUELLE MÅNED ELLER I GJENNOMSNITT HITTIL I ÅR HAR EN VERDI PÅ KR. 200 000 ELLER MER.

COVERAGE: COMMODITIES WHICH IN THE LAST MONTH OR AS AN AVERAGE DURING THE YEAR HAVE A VALUE OF NOK 200 000 OR MORE.

TONN ER OMREGNET FOR FØLGENDE VARENUMMER:
2608.0000=60 PROSENT ZN-INNHOLD.
4701.0000-4706.9300=TØRRVEKT M/10 PROSENT VANNINNHOLD
7202.2100 OG 7202.2900=75 PROSENT SI-INNHOLD

THE FOLLOWING COMMODITY NO. ARE CALCULATED:
2608.0000=60 PER CENT ZN-CONTENT.
4701.0000-4706.9300=DRY WEIGHT W/10 PER CENT WATER CONTENT.
7202.2100 AND 7202.2900=75 PER CENT SI-CONTENT.

VARENR.	MAI	1998	JANUAR-MAI	1998	VARENR.	MAI	1998	JANUAR-MAI	1998
COMMODITY CODE	MENGDENHET	VERDI	MENGDENHET	VERDI	COMMODITY CODE	MENGDENHET	VERDI	MENGDENHET	VERDI
	TONN	1000 KR.	TONN	1000 KR.		TONN	1000 KR.	TONN	1000 KR.
0000.0011	54	3663	651	18938	0304.1030	50	1270	94	1674
0000.0055	231	16998	2191	93770	0304.2010	4	148	23	1055
KAP.00		20661		112708	0304.2033	37	871	145	3715
					0304.2039	257	8481	863	23738
0101.1100 S	15	275	60	1139	0304.2043	40	775	80	1415
0101.1911 S	13	312	69	1581	0304.2049	121	2822	359	7049
0101.1919 S	45	983	208	12240	0304.2053	22	492	38	985
0101.1990 S	18	847	124	3936	0304.2059	107	3101	325	9870
0105.1101 S	8200	198	35170	2532	0304.2061	-	-	298	1017
0106.0010 S	-	-	1480	1463	0304.2070	41	590	154	2114
0106.0099	3	868	37	6824	0304.2099	31	651	78	1947
KAP.01		3489		30100	0304.9001	40	571	195	2865
					0304.9009	328	4898	1224	15604
0201.3001	-	-	25	1759	0305.1000	1	577	6	1142
0201.3009	36	990	454	19199	0305.3004	145	1818	481	13554
0202.3001	53	2375	243	10436	0305.3009	1	29	28	1226
0202.3009	55	1136	516	14357	0305.4900	3	213	17	1302
0203.2100	104	1224	104	1224	0305.5103	1	71	48	2869
0203.2900	31	679	206	4146	0305.6200	814	25162	2551	74796
0207.3500	7	527	10	765	0306.1200	8	591	26	1958
0208.9021	161	3704	246	8616	0306.1301	691	9610	2823	45053
0208.9030	3	303	17	1467	0306.1302	426	13173	1556	51204
0208.9041	-	-	11	1187	0306.1309	9	265	139	7416
0208.9042	3	335	17	1801	0306.1900	21	451	127	4745
0208.9099	15	1382	56	5052	0306.2200	6	728	19	2450
0209.0000	116	668	421	2740	0306.2900	8	123	33	1454
0210.1900	2	318	11	1081	0307.2901	10	675	30	2196
0210.9000	8	261	74	2383	0307.3900	24	436	91	1687
KAP.02		15033		82529	0307.4900	55	529	5139	33456
					0307.9100	-	-	669	7668
0301.1000	5	791	30	4944	0307.9900	1	31	88	1079
0302.1101	21	586	28	752	KAP.03		228149		1643342
0302.1201	21	655	43	1396					
0302.2101	21	257	80	991	0404.1000	24	356	106	1159
0302.2200	1	9	146	1070	0406.1000	46	2580	242	12434
0302.3900	441	564	475	647	0406.2000	7	391	35	1894
0302.4001	4722	6603	7842	11238	0406.3000	4	196	24	1328
0302.4003	2520	4165	4100	6483	0406.4000	99	5742	575	33834
0302.5000	3130	39399	12850	151657	0406.9000	47	2543	344	16615
0302.6200	270	1807	2972	19057	0407.0019	282	1733	417	2672
0302.6300	33	235	508	3029	0408.9100	41	1216	109	3184
0302.6400	1	20	93656	647496	0409.0000	20	215	128	1516
0302.6903	103	540	552	2769	KAP.04		15234		76418
0302.6907	97	743	281	2014					
0302.6909	1646	1472	2620	2973	0504.0000	163	10248	402	31402
0303.2101	-	-	52	1025	0508.0000	1	234	2	366
0303.2201	42	919	76	1702	0511.1000	0	124	0	1101
0303.3101	65	1693	145	2985	0511.9111	3291	2516	4688	3682
0303.3102	107	3526	268	9240	0511.9191	2947	3652	3538	4967
0303.3200	21	144	284	2279	0511.9193	4	43	10667	11720
0303.3300	6	387	14	494	0511.9999	86	233	588	565
0303.6000	5064	78191	22620	329006	KAP.05		17516		56330
0303.7200	179	940	858	6183					
0303.7300	9	53	403	2182	0601.1001	18	465	170	4862
0303.7401	12	112	8958	66256	0601.1009	1	15	71	2760
0303.7402	-	-	916	8654	0601.2000	2	124	49	1523
0303.7902	241	2600	501	5354	0602.1021	3	506	8	1141
0303.7904	89	511	375	2295	0602.1029	9	474	94	3578
0303.7909	31	562	372	4318	0602.1091	5	313	6	455
0303.8000	3	26	93	1319	0602.2000	7	79	135	1887

TABELL 10 (FORTS.). INNFØRSEL, UTVALGTE VARER GRUPPERT ETTER DET HARMONISERTE SYSTEM (HS)
 IMPORTS OF SELECTED COMMODITIES ACCORDING TO THE HARMONIZED SYSTEM (HS)

VARENR.	1998				VARENR.	1998			
	MAI	1998	JANUAR-MAI	1998		MAI	1998	JANUAR-MAI	1998
	MENGDE	VERDI	MENGDE	VERDI		MENGDE	VERDI	MENGDE	VERDI
	TONN	1000 KR.	TONN	1000 KR.		TONN	1000 KR.	TONN	1000 KR.
0602.3090	27	442	524	6968	0807.1900	415	3571	1028	8990
0602.4001	3	57	225	11230	0808.1011	414	2583	414	2583
0602.9030	47	654	144	2368	0808.1021	-	-	6160	33642
0602.9041	947	11921	4760	54117	0808.1031	-	-	3589	19281
0602.9042	132	3000	291	7080	0808.1040	7092	42238	12420	73993
0602.9050	22	651	1078	39639	0808.2031	-	-	1324	9315
0602.9063	85	2866	85	2898	0808.2041	-	-	1147	8259
0602.9064	60	1591	62	1665	0808.2050	1125	8230	4628	37087
0602.9065	77	2045	87	2395	0809.2009	21	858	21	877
0602.9066	250	8713	832	29259	0809.3010	13	242	13	242
0602.9068	56	2033	188	7219	0809.3020	16	258	17	282
0602.9079	1	135	8	1036	0809.3030	13	338	13	338
0602.9080	8	191	265	4125	0809.3090	17	394	53	1077
0603.1011	4	294	37	3934	0809.4010	33	604	52	924
0603.1012	49	2592	517	37715	0809.4051	-	-	348	4180
0603.1091	134	8446	457	28024	0810.1011	649	15582	760	17775
0603.1094	78	5007	137	8513	0810.1030	-	-	51	1628
0603.1096	3	497	13	1834	0810.5000	153	1762	1190	12713
0603.1098	17	1360	41	3595	0810.9090	18	659	132	2920
0603.1099	123	8173	356	24790	0811.1009	40	536	890	9483
0603.9000	7	561	42	3159	0811.2009	134	1350	917	9032
0604.9199	80	3034	255	12546	0811.9001	209	2710	406	5229
KAP.06		66891		315866	0811.9009	128	1373	417	4825
					0812.9010	44	239	105	628
0701.9011	86	458	86	458	0813.1000	56	943	132	2808
0701.9019	2167	4440	2167	4440	0813.2000	32	351	366	5560
0701.9020	2999	7902	13003	27563	0813.3000	3	105	32	1259
0702.0011	734	7285	7381	75434	0813.4002	2	169	36	1339
0702.0022	134	1490	134	1490	KAP.08		162856		753959
0703.1019	1177	6896	1663	9830					
0703.1031	11	239	73	1316	0901.1100	3362	83005	16903	456590
0703.2000	34	728	183	3657	0901.1200	41	1252	54	1736
0703.9001	221	2166	1069	8573	0901.2100	113	4261	657	25522
0703.9002	32	480	86	1401	0902.3000	52	4587	403	32501
0704.1041	593	5558	2649	23881	0902.4000	7	248	72	2852
0704.1050	500	4415	2735	23477	0904.1100	14	593	101	5415
0704.9013	307	1382	1084	3553	0904.1200	12	605	72	4066
0704.9060	882	7639	4286	36965	0904.2000	31	1315	123	4560
0704.9099	129	786	220	1670	0906.1000	20	234	21	273
0705.1011	955	8015	2371	17611	0908.1000	8	256	40	1250
0705.1030	-	-	1241	10718	0908.3000	4	155	38	1068
0705.1040	23	362	64	880	0910.9100	29	1194	128	4501
0705.1070	-	-	60	1157	0910.9990	41	1004	197	5457
0705.1910	64	803	75	973	KAP.09		99700		551825
0705.2919	32	482	43	662					
0705.2990	-	-	203	3058	1001.1000	3627	6634	7198	13308
0706.1011	85	528	85	528	1001.9000	11216	10746	59369	64680
0706.1021	104	487	450	2535	1002.0000	2962	2023	8574	6698
0706.9020	19	203	30	368	1003.0000	7860	6635	33117	26758
0707.0010	21	240	167	1638	1005.9010	1800	1656	6890	6649
0707.0030	-	-	2062	26443	1005.9090	110	919	280	2153
0708.1000	15	246	31	909	1006.2090	60	567	162	1626
0708.2009	11	220	47	1081	1006.3010	1238	6217	7157	35648
0709.2010	55	1483	61	1674	1007.0010	-	-	17489	18369
0709.2090	13	376	65	2613	KAP.10		35876		178156
0709.3000	42	450	205	2658					
0709.4020	166	1504	661	5093	1101.0000	199	511	995	3034
0709.5110	210	3916	1239	23132	1104.2310	-	-	3451	8292
0709.5190	6	291	45	1500	1106.3090	0	2	54	1221
0709.6010	-	-	74	1189	1107.1090	3191	6941	13460	31446
0709.6020	546	15783	2806	58620	1107.2090	718	1892	2705	7499
0709.6090	26	418	56	1176	1108.1190	89	269	413	1339
0709.7020	5	69	83	1111	1108.1290	488	1823	2416	8955
0709.9050	20	405	47	1107	1108.1490	120	440	381	1264
0709.9091	76	981	338	4624	1109.0010	100	531	1256	6645
0709.9099	78	1668	401	8672	1109.0090	36	291	368	2803
0710.4090	85	553	366	2645	KAP.11		13164		76215
0710.8091	73	424	311	1780					
0710.8094	208	2255	751	8010	1201.0010	28375	51890	34144	67224
0710.8095	107	757	538	3637	1201.0090	6915	16806	102931	224556
0710.8099	25	258	181	1687	1202.1090	31	265	152	1351
0711.2010	14	302	64	1454	1202.2090	295	2653	1661	15155
0712.2000	47	962	247	4479	1204.0090	60	258	588	2293
0712.3001	4	613	21	4067	1205.0010	6	185	7554	16966
0712.9011	47	734	160	2528	1206.0010	42	184	1708	6784
0712.9091	39	1153	227	6877	1206.0090	75	668	502	4583
0712.9092	10	296	24	698	1207.4090	60	637	307	3357
0712.9099	17	1395	92	6276	1207.9190	22	257	97	950
0713.1000	131	462	1740	6970	1208.1010	643	1663	4464	11739
KAP.07		103538		470360	1209.2300	-	-	260	4356
					1209.2400	-	-	280	5298
0801.1100	64	546	178	1582	1209.2500	-	-	903	9697
0801.3200	2	75	66	2716	1209.2990	0	4	136	1868
0802.1200	67	2437	301	10549	1209.3000	0	98	3	2860
0802.2200	47	1675	348	12596	1209.9110	0	621	12	7982
0802.3200	6	282	76	3065	1209.9191	0	21	0	1174
0802.9099	16	639	52	2112	1209.9199	1	167	10	4891
0803.0001	4887	29123	24354	132297	1209.9900	1	204	29	7487
0804.3000	106	928	405	4049	1210.2001	-	-	77	3671
0804.4000	99	1088	477	5413	1211.9009	5	451	54	3579
0804.5000	71	1189	215	4090	1212.2010	0	6	8	1188
0805.1090	2214	11753	25442	138032	1212.2090	1231	5160	3271	13955
0805.2090	86	700	7704	51509	1212.3000	15	257	47	983
0805.3021	286	1701	1247	6877	1212.9190	-	-	41	2075
0805.4090	102	595	591	3589	1214.9010	525	1941	869	3096
0806.1011	-	-	2128	33821	1214.9091	1016	1628	8092	13138
0806.1019	-	-	238	3481	KAP.12		86583		446693
0806.1091	803	14400	1644	26856					
0806.2000	116	1375	1208	15122	1301.2000	41	770	244	4712
0807.1100	1243	7621	1503	9562	1301.9000	3	130	174	1571

TABELL 10 (FORTS.). INNFØRSEL. UTVALGTE VARER GRUPPERT ETTER DET HARMONISERTE SYSTEM (HS)
 IMPORTS OF SELECTED COMMODITIES ACCORDING TO THE HARMONIZED SYSTEM (HS)

VARENR.	1998				VARENR.	1998			
	MAI	1998	JANUAR-MAI	1998		MAI	1998	JANUAR-MAI	1998
	MENGDE	VERDI	MENGDE	VERDI		MENGDE	VERDI	MENGDE	VERDI
	TONN	1000 KR.	TONN	1000 KR.		TONN	1000 KR.	TONN	1000 KR.
1302.1100	1	3162	5	12734	1901.2092	47	967	307	6445
1302.1200	9	223	32	889	1901.2099	70	962	473	6731
1302.1900	3	1118	22	6963	1901.9010	30	416	135	1754
1302.2000	19	1481	85	6803	1901.9090	407	9490	1719	41725
1302.3200	18	468	99	2072	1902.1100	62	800	334	3599
1302.3901	5	272	72	4015	1902.1900	356	2586	1752	11932
1302.3909	12	1123	27	2282	1902.2091	19	316	78	1284
KAP.13		9016		43616	1902.2099	48	1489	192	5986
1401.1000	54	433	117	973	1902.3001	192	2666	536	8411
1404.9000	11	30	80	1099	1902.3009	35	592	217	3782
KAP.14		504		2391	1904.1010	261	3915	1214	17278
1504.1091	14	558	67	1769	1904.1090	338	8108	1614	37891
1504.1099	9	380	34	1428	1904.2010	75	875	400	4897
1504.2011	2794	15755	15426	76346	1904.2090	12	226	78	1613
1504.2031	4017	21827	36921	198496	1904.9020	126	1266	963	9596
1504.2099	40	157	188	1028	1904.9090	64	1206	366	7000
1506.0099	223	537	2656	7884	1905.1000	400	5377	2186	27983
1507.9090	53	392	332	2359	1905.3001	632	10271	3122	55303
1508.1090	102	722	403	3223	1905.3002	115	2471	464	9329
1509.1090	89	1460	390	7462	1905.4000	207	1845	970	9329
1509.9090	187	3788	777	15972	1905.9010	87	2440	605	16433
1511.9099	2245	12171	7785	41435	1905.9022	12	109	659	7812
1512.1990	46	432	229	2056	1905.9031	196	4855	1003	23858
1513.1190	505	2255	1502	7399	1905.9034	57	1203	390	8436
1513.1999	34	246	154	1040	1905.9091	850	11733	4613	62496
1513.2920	15	188	118	2090	1905.9099	577	13760	2878	69416
1514.9010	21	269	154	1881	KAP.19		91037		465492
1514.9090	118	849	531	3496	2001.1001	20	204	95	895
1515.1190	3	27	178	1110	2001.9051	30	220	101	820
1515.2990	23	237	236	2196	2001.9059	196	2594	997	13182
1515.9031	2	422	8	1417	2001.9090	3	60	38	1032
1515.9099	3	125	56	5000	2002.1001	187	952	1446	6822
1516.1020	16	122	884	6685	2002.9010	456	2695	3948	24386
1516.2099	45	462	324	3657	2002.9091	30	185	446	2627
1517.1039	29	450	163	2526	2003.1001	545	3554	1546	10377
1517.9091	52	349	210	1391	2004.9099	14	220	34	561
1517.9098	397	4438	1640	18622	2005.2091	136	2237	867	14356
1518.0021	17	216	63	1116	2005.5100	26	208	607	2914
1518.0041	66	483	191	1403	2005.5909	109	537	385	1671
KAP.15		70910		429967	2005.6000	18	272	350	3213
1602.4910	4	194	28	1418	2005.7000	74	1027	369	3981
1603.0099	8	288	68	1894	2005.8090	893	6978	3433	26564
1604.1202	13	230	14	242	2005.9004	31	227	122	915
1604.1204	57	1415	238	6054	2005.9009	98	928	508	5254
1604.1205	1	12	55	1430	2007.9902	6	112	59	1153
1604.1209	14	290	73	1191	2007.9903	102	1661	675	11682
1604.1301	29	1316	51	2198	2007.9907	14	339	21	444
1604.1400	96	1735	520	9502	2008.1110	26	430	132	2213
1604.1600	7	259	43	2034	2008.1191	83	1671	491	9716
1604.1902	13	487	62	2800	2008.1900	231	6200	815	22454
1604.1903	13	420	76	2129	2008.2000	494	3661	2280	17018
1604.1905	109	3142	741	19976	2008.3091	46	304	155	986
1604.1909	25	393	106	1974	2008.4000	28	179	573	3144
1604.2004	353	6079	1449	26882	2008.5000	44	402	241	2162
1604.2005	104	720	870	6235	2008.7000	85	520	797	4831
1604.2009	2	84	35	1227	2008.9201	66	669	1259	8419
1604.3002	17	438	93	3081	2008.9909	39	456	160	1876
1605.2001	136	7619	582	32247	2009.1120	29	284	339	3199
1605.2002	18	1072	152	7741	2009.1130	1215	11018	7150	63225
1605.2009	9	723	32	2366	2009.1199	22	122	171	1297
1605.3000	23	681	34	1529	2009.1999	15	148	168	1554
1605.4000	13	342	229	7377	2009.2000	9	163	246	2911
1605.9000	28	918	150	4602	2009.3010	29	1045	77	4053
KAP.16		29880		152473	2009.3099	21	344	165	2666
1701.1190	247	692	1103	3226	2009.5000	39	273	65	446
1701.1290	423	995	2056	5373	2009.6000	119	1750	734	9967
1701.9991	797	3963	3249	16619	2009.7000	248	1931	1063	8701
1701.9995	1677	5461	7553	25888	2009.8090	38	597	242	8147
1701.9999	9968	24379	49960	123658	2009.9000	100	1910	418	8614
1702.1190	15	162	210	1307	KAP.20		61505		331996
1702.3000	150	896	731	4240	2101.1100	73	7752	410	50864
1702.4000	22	119	203	1027	2101.1202	1	46	19	1324
1702.5090	53	406	179	1427	2101.1209	4	245	25	1514
1702.9040	7	77	103	1110	2101.2091	10	376	24	1122
1702.9099	143	1147	551	4606	2102.1010	6	170	36	1125
1703.1010	5000	2517	24945	13139	2102.1020	27	388	69	875
1703.1090	-	-	3556	2959	2103.1000	56	1170	245	3915
1704.1000	55	1817	211	7571	2103.2010	113	1051	957	8864
1704.9010	8	182	56	1459	2103.2021	9	146	107	1640
1704.9091	92	2433	496	12958	2103.2029	141	2210	963	12821
1704.9092	243	7449	1375	48905	2103.3009	11	200	62	1026
1704.9099	795	16807	4298	95611	2103.9010	48	1148	157	3526
KAP.17		69753		372351	2103.9099	453	11897	1977	56291
1803.1000	218	4196	1037	19671	2104.1020	6	456	85	3570
1804.0000	153	4732	1158	33766	2104.1040	10	329	56	1978
1805.0000	142	1083	591	5122	2104.1050	11	356	111	3457
1806.1000	34	741	297	4116	2104.1090	13	402	195	7043
1806.2090	11	159	207	3669	2105.0010	137	2660	312	6238
1806.3100	303	7314	1802	52408	2105.0020	207	4140	533	12911
1806.3200	130	3545	986	31330	2105.0090	304	4682	750	12219
1806.9010	416	12097	2817	97218	2106.1000	65	835	663	5207
1806.9090	103	2244	471	11865	2106.9039	55	1509	205	7820
KAP.18		36185		259497	2106.9041	52	3941	199	17342
1901.2091	26	400	127	1921	2106.9042	132	8463	617	42272
					2106.9052	38	440	198	2273
					2106.9090	341	21097	2192	136226
					KAP.21		77257		410914

TABELL 10 (FORTS.). INNFØRSEL. UTVALGTE VARER GRUPPERT ETTER DET HARMONISERTE SYSTEM (HS)
 IMPORTS OF SELECTED COMMODITIES ACCORDING TO THE HARMONIZED SYSTEM (HS)

VARENR.	1998				VARENR.	1998			
	MAI	JANUAR-MAI	1998	JANUAR-MAI		MAI	JANUAR-MAI	1998	JANUAR-MAI
	MENGDE	VERDI	MENGDE	VERDI		MENGDE	VERDI	MENGDE	VERDI
	TONN	1000 KR.	TONN	1000 KR.		TONN	1000 KR.	TONN	1000 KR.
2202.1000 TL	243	1706	953	6256	2526.1000	168	397	817	2025
2202.9010 TL	7	243	52	1306	2526.2000	1584	1945	6658	8389
2202.9020 TL	106	429	823	3450	2529.2200	7424	7911	27842	29771
2202.9030 TL	66	1511	292	6048	2530.1000	114	332	1680	2460
2202.9090 TL	108	1867	496	8747	2530.2000	3474	2543	12162	9076
2203.0004 TL	327	3055	1663	14321	2530.9000	7977	8130	20558	23494
2203.0005 TL	35	475	180	1983	KAP.25		145496		730179
2204.1009 TL	120	4553	532	15366					
2204.2109 TL	1723	40659	8347	214864	2601.1100	49974	11112	228103	48099
2204.2909 TL	1778	19017	6865	77477	2601.1200	2251	765	5680	1934
2204.3003 TL	31	507	32	524	2602.0000	70192	53770	331873	194265
2205.1009 TL	53	1375	302	7477	2606.0000	1	5	6166	5148
2206.0009 TL	186	1675	861	10161	2608.0000 TE	5936	23677	59989	212117
2207.1090 TL	130	556	1094	5007	2613.1000	6	302	6	302
2208.2000 TL	113	5944	541	27862	2617.9000	34207	22988	126876	86439
2208.3000 TL	95	3686	392	14951	2619.0000	16825	6708	54676	19421
2208.5000 TL	20	933	127	4271	2620.1100	206	1094	1857	9654
2208.6000 TL	142	3563	606	14110	2620.1900	689	2340	13545	47293
2208.7000 TL	69	3175	259	11205	2620.4000	4786	757	22075	3729
2208.9009 TL	28	912	176	6646	2620.9000	10000	1662	43880	9211
2209.0000	92	944	309	3445	2621.0000	2844	1182	25656	18475
KAP.22		97155		458320	KAP.26		153549		785101
2301.2010	5166	28720	34564	201361	2701.1100	11855	9093	49894	38895
2301.2090	1	3	332	1988	2701.1200	9249	5480	55445	36213
2302.1010	2735	7566	12524	28169	2701.1900	45690	33183	296934	174878
2302.3000	301	223	6269	4754	2702.1000	2082	1238	3641	2414
2303.1010	1350	3716	11389	36316	2703.0001	3081	3167	10637	11653
2303.2010	799	703	3390	2956	2704.0001	29778	26302	225518	191692
2303.2090	20	204	125	1260	2704.0005	8038	10687	8038	10687
2309.1011	257	1713	2496	14480	2706.0000	44	283	315	2292
2309.1012	861	5042	4841	28969	2707.3000	1	7	644	1254
2309.1091	1101	8150	7228	54606	2707.5000	240	648	1417	3706
2309.1092	559	4393	3022	23999	2707.9100	162	369	849	2027
2309.9040	1461	17900	4036	57719	2708.1000	10212	16204	57479	93227
2309.9050	87	494	484	3227	2709.0000	143429	101427	906537	650710
2309.9060	28	117	219	1263	2710.0012 U	32959	32604	229337	223870
2309.9080	88	879	441	4377	2710.0013 U	254	859	1129	5455
2309.9090	239	2016	1132	11206	2710.0014 U	17787	17009	38787	36725
KAP.23		82165		479299	2710.0015 U	3151	5236	11586	22044
2401.1000	546	13518	3718	79341	2710.0016 U	-	-	10407	8240
2401.2000	26	1433	365	18722	2710.0019 U	218	714	694	2801
2401.3000	85	560	513	3651	2710.0021 U	29005	27222	49899	48365
2402.1001	2	1154	10	4957	2710.0022 U	25	75	3027	3074
2402.1009	1	551	5	2765	2710.0025 U	7360	6568	20406	27597
2402.2000	63	11359	303	55869	2710.0026 U	16340	14561	157795	149216
2403.1000	6	592	49	4633	2710.0027 U	-	-	4956	5735
2403.9100	17	328	88	1518	2710.0029 U	4878	3338	24919	17997
2403.9910	2	218	5	518	2710.0091 U	18398	12703	355101	232249
2403.9990	39	4610	154	16999	2710.0093 U	12321	7040	71583	38872
KAP.24		34323		189095	2710.0095	4847	30821	28330	156799
2501.0001	21662	7951	124519	45039	2710.0096	160	3253	802	14918
2501.0002	10286	3391	143190	42575	2710.0099	5775	19258	16415	65587
2501.0003	3326	1360	22762	8476	2711.1100	3024	2067	18285	14874
2501.0009	3918	1545	38778	14615	2711.1200	22244	22020	70321	78095
2502.0000	18158	3844	100047	21376	2711.1300	14019	11500	26003	22170
2504.9000	0	8	58	1559	2712.1000	38	278	246	1986
2505.1000	13321	4636	72858	23657	2712.2000	338	1920	2301	10953
2505.9001	443	351	2841	2188	2712.9000	494	2664	2315	12623
2505.9009	3615	1888	21370	9897	2713.1100	11659	16898	35712	45363
2506.1001	29434	6750	152694	33459	2713.1200	20521	22007	123637	166511
2506.1002	25	97	121	1092	2713.2000	34109	29266	88260	78485
2506.2100	30301	8286	132202	37234	2715.0000	217	1204	535	5319
2506.2900	1065	277	1975	602	2716.0000	2	1016983	111135	3959978
2507.0000	15905	15084	101348	87671	KAP.27		610816		3250340
2508.1000	1322	1538	7383	10656	2801.1000	29	355	88	840
2508.3000	19	87	458	1404	2801.2000	0	38	172	24335
2508.4000	103	735	1534	3965	2803.0000	106	1066	817	6265
2508.5000	924	1516	1447	2482	2804.2100	413	1084	1751	5048
2508.7000	-	-	1908	1824	2804.2900	13	1105	41	2482
2509.0000	429	389	2414	2291	2804.3000	617	269	623	583
2510.2000	61959	30459	250509	125910	2804.4000	304	1138	491	1858
2511.1000	6839	2574	70642	27022	2804.6100	65	1932	353	11183
2512.0000	127	487	976	3483	2804.6900	692	8573	2999	34746
2513.2000	47	315	257	1214	2805.2100	36	929	326	8889
2514.0000	256	964	533	2273	2805.3000	43	1699	186	7069
2515.1200	34	302	153	1399	2806.1000	1089	440	3901	2094
2516.1100	548	815	2618	3645	2808.0000	591	1196	10920	7661
2516.1200	2244	2187	6949	7616	2809.2000	566	1970	3144	10799
2516.2100	53	224	131	322	2811.1900	30	774	228	5850
2516.9009	24	69	270	2023	2811.2100	64	355	1527	2794
2517.1000	2906	884	22045	6317	2811.2200	79	2264	477	13691
2518.1001	235	225	7740	3781	2811.2300	941	1332	2978	4405
2518.1002	560	654	2378	2488	2811.2900	8	241	145	2663
2518.3000	31	95	2113	1773	2812.9000	10	935	31	2410
2519.1000	1232	1171	2769	3399	2814.1000	23660	30956	91574	101449
2519.9000	20	139	174	1456	2814.2000	90	208	422	853
2520.1000	132	162	17080	4037	2815.1100	318	835	1143	3113
2520.2000	25408	2833	159071	19927	2815.1200	6114	4899	28881	24131
2521.0000	15955	2649	56200	9680	2815.2000	1729	2857	10979	17450
2522.1000	3291	3596	12808	12653	2817.0010	275	2652	1232	12080
2522.2000	325	454	1398	1710	2818.1000	65	521	465	3369
2522.3000	460	422	2958	2779	2818.2000	152211	219415	786228	1240915
2523.2100	719	587	3820	3688	2818.3000	1800	2990	15472	23987
2523.2900	10929	5726	46186	26087	2821.1000	204	2126	1650	11204
2523.3000	232	638	1050	3062	2822.0000	48	964	279	5244
2523.9000	7768	4591	26993	17992	2823.0000	296	3562	1352	15312
2525.3000	355	560	519	821	2825.5000	7	56	87	1311
					2825.6000	123	4074	734	24403

TABELL 10 (FORTS.). INNFØRSEL. UTVALGTE VARER GRUPPERT ETTER DET HARMONISERTE SYSTEM (HS)
 IMPORTS OF SELECTED COMMODITIES ACCORDING TO THE HARMONIZED SYSTEM (HS)

VARENR.	1998				VARENR.	1998			
	MAI	JANUAR-MAI	JANUAR-MAI	1998		MAI	JANUAR-MAI	JANUAR-MAI	1998
	MENGDE	VERDI	MENGDE	VERDI		MENGDE	VERDI	MENGDE	VERDI
	TONN	1000 KR.	TONN	1000 KR.		TONN	1000 KR.	TONN	1000 KR.
2825.8000	39	667	165	2866	2914.1100	50	433	348	2001
2826.1200	-	-	3240	21564	2914.1200	55	250	168	1025
2826.3000	74	329	548	3752	2914.3100	-	-	6	2997
2826.9000	69	867	585	8398	2914.6100	45	698	200	3090
2827.2000	6685	7037	21275	22823	2915.1100	2265	:	12783	:
2827.3100	668	1256	2330	3601	2915.2100	70	263	2123	8867
2827.3600	76	290	721	2848	2915.2400	23	131	2112	12006
2827.3900	21	456	115	2671	2915.3100	0	13	444	2547
2827.4900	42	197	387	2155	2915.3200	:	-	:	12177
2827.5100	20	347	26	449	2915.3300	-	-	368	2055
2827.5900	600	2904	2352	11674	2915.3900	66	577	581	3710
2827.6000	1	88	23	3663	2915.7010	43	403	337	2615
2828.1000	13	191	101	1183	2915.7020	25	305	76	1013
2829.1100	228	774	1325	4462	2915.9010	544	4293	983	8870
2829.9000	0	26	29	1713	2915.9020	22	256	58	1070
2830.1000	135	336	714	1405	2915.9090	80	1620	547	10989
2831.1000	63	525	591	5035	2916.1200	73	856	276	4059
2832.1000	381	1149	1606	4862	2916.1310	19	213	120	1425
2832.2000	80	235	343	1064	2916.1320	50	298	122	863
2833.1100	155	197	920	1304	2916.1400	70	896	383	4352
2833.1900	93	220	162	565	2916.1520	1	20	93	1594
2833.2200	925	1424	5153	8196	2916.1910	39	421	59	791
2833.2500	14	86	287	1694	2916.1990	6	252	55	2589
2833.2700	47	216	240	1235	2916.3200	10	326	52	1671
2833.2900	70	272	503	2369	2916.3990	5	179	46	1371
2834.2900	509	1208	1112	3062	2917.1210	39	429	149	1554
2835.2200	68	360	262	1614	2917.1220	48	524	156	1851
2835.2500	161	439	571	1593	2917.1400	411	3157	2363	19340
2835.2600	203	784	1091	3963	2917.1990	25	261	118	1659
2835.2900	127	429	772	2777	2917.2010	20	210	61	640
2835.3900	82	943	284	3279	2917.3200	259	1233	1468	7025
2836.2000	6040	5967	24821	25937	2917.3400	95	431	290	1768
2836.3000	77	342	923	2209	2917.3500	:	2363	:	14527
2836.5000	68	414	413	2699	2917.3910	116	1195	707	8065
2836.9200	138	1707	369	3052	2917.3990	10	122	209	2406
2837.1900	1	247	9	921	2918.1110	49	895	215	3410
2839.1900	72	214	580	2239	2918.1200	11	321	48	1510
2839.2000	45	219	111	535	2918.1400	194	1503	804	6272
2840.1100	125	411	268	1265	2918.1910	-	-	128	1224
2840.1900	100	399	1801	5583	2918.1990	21	269	28	417
2841.3000	87	561	447	2882	2918.2990	9	444	48	2265
2842.1000	1923	3638	9748	19009	2918.3010	22	334	201	3067
2842.9000	22	226	74	801	2918.3090	24	419	50	990
2844.4000	2	2402	11	9662	2918.9010	0	26	24	4626
2846.1000	38	1166	69	2556	2918.9090	10	115	39	1339
2846.9000	0	18	6	2460	2919.0000	25	630	107	2299
2847.0000	1597	3530	8522	25396	2920.9000	76	1513	668	9320
2849.1000	180	630	931	3104	2921.1102	-	-	59	1709
2849.2000	12	95	608	5507	2921.1900	24	314	354	3490
2850.0001	-	-	123	1686	2921.2100	5	62	152	5643
2850.0009	26	357	53	928	2921.2200	16	981	32	1901
2851.0000	8	322	42	3363	2921.2900	57	1789	260	7790
KAP.28		354423		1919440	2921.3000	36	1105	163	5151
2901.1000	19158	17424	89226	87971	2921.5900	29	695	47	1338
2901.2200	3143	8694	13953	44218	2922.1100	320	4429	931	8144
2901.2910	41	432	93	1480	2922.1200	75	520	360	2452
2901.2990	159	1061	1007	6483	2922.1909	54	628	262	2676
2902.3000	27	134	447	1036	2922.4100	130	2180	560	11740
2902.4200	-	-	1338	2875	2922.4210	18	179	182	1680
2902.4400	471	818	741	1034	2922.4908	381	2143	2260	14129
2902.5000	2073	7074	19667	74722	2922.5000	40	1479	269	9331
2903.1500	:	5847	:	89081	2923.9000	88	2184	318	6830
2903.2300	121	662	507	2824	2924.1009	3	156	26	1560
2903.3000	62	2461	145	5321	2924.2100	1	386	2	514
2903.4900	26	514	151	2948	2924.2908	65	28578	404	136492
2903.5900	5	204	16	1437	2927.0000	3	187	18	1100
2904.1000	35	166	272	2231	2928.0000	16	346	56	1332
2904.2009	-	-	71	1222	2929.1000	277	4556	1240	19912
2905.1100	5309	:	26071	:	2929.9000	23	303	76	1179
2905.1220	530	2321	3962	17441	2930.4000	28	736	147	3900
2905.1300	214	817	1486	6285	2930.9000	5	275	49	1925
2905.1400	752	2472	1936	7859	2931.0090	161	10157	580	32079
2905.3100	1211	3186	2215	7756	2932.1310	31	313	747	6713
2905.3200	577	3769	2905	18570	2932.1900	26	330	88	1546
2905.3900	289	2193	1401	12255	2932.2900	6	83	73	4104
2905.4100	-	-	68	1025	2933.1100	28	3331	94	11649
2905.4200	147	1660	626	7072	2933.2900	1	238	9	1236
2905.4300	6	221	16	500	2933.3902	-	-	1	2133
2905.4400	175	1282	508	4449	2933.3909	1	329	10	2499
2905.4500	117	668	488	3189	2933.4009	0	55	27	1912
2905.4900	310	1889	351	3526	2933.5909	0	32	3	1445
2905.5008	3	419	13	957	2933.6100	1105	11057	5131	52134
2906.2100	40	406	168	1759	2933.6900	31	284	156	2311
2906.2900	8	433	8	439	2934.9009	11	920	25	3875
2907.1100	28	136	2874	16692	2935.0000	3	202	43	2490
2907.2100	77	711	433	12524	2936.2100	9	1007	27	3557
2907.2900	1	230	15	1000	2936.2700	14	6297	75	10878
2909.1100	15	172	156	1457	2936.2800	9	1163	51	6116
2909.1900	5250	7555	21263	36697	2936.2900	2	474	94	5023
2909.4100	259	1015	1326	6021	2936.9000	142	6897	572	29161
2909.4200	115	1263	438	3937	2937.2100	0	131	3	1272
2909.4300	31	188	251	1759	2940.0000	1	29	60	2204
2909.4400	25	163	151	1100	2941.9000	2	140	12	2537
2909.4900	248	1625	2121	11971	2942.0000	7	593	17	1747
2909.5000	53	2507	242	10906	KAP.29		234669		1298392
2909.6000	24	778	122	3293	3001.9000	0	502	1	846
2910.3000	191	2183	1167	13264	3002.1000	22	5174	193	31325
2912.1900	223	2964	775	9893	3002.2000	1	3808	5	14969
2912.2900	20	221	60	667	3002.3000	2	6642	17	31215

TABELL 10 (FORTS.). INNFØRSEL. UTVALGTE VARER GRUPPERT ETTER DET HARMONISERTE SYSTEM (HS)
IMPORTS OF SELECTED COMMODITIES ACCORDING TO THE HARMONIZED SYSTEM (HS)

VARENR.	1998		1998		VARENR.	1998		1998	
	MAI	JANUAR-MAI	MAI	JANUAR-MAI		MAI	JANUAR-MAI	MAI	JANUAR-MAI
	MENGDE	VERDI	MENGDE	VERDI		MENGDE	VERDI	MENGDE	VERDI
	TONN	1000 KR.	TONN	1000 KR.		TONN	1000 KR.	TONN	1000 KR.
3002.9000	13	11934	74	66914	3306.1000	247	5970	1181	29905
3003.1000	13	228	100	1820	3306.2000	10	1785	49	6520
3003.2000	0	178	0	2092	3306.9000	14	587	102	3375
3003.3900	0	11	3	3763	3307.1000	30	3491	151	17792
3003.9000	39	71870	209	313318	3307.2000	63	4814	422	29534
3004.1000	1	857	25	6775	3307.3000	146	3123	719	18045
3004.2000	9	9081	57	44686	3307.4900	20	815	174	5558
3004.3100	0	291	0	742	3307.9000	102	7450	332	26684
3004.3200	4	4487	19	20710	KAP.35		191067		908874
3004.3900	5	10132	27	57559					
3004.4000	1	756	3	2621	3401.1110	112	2599	1219	23283
3004.5000	1	209	6	3419	3401.1120	13	445	49	1487
3004.9000	459	246975	2351	1273014	3401.1920	4	228	18	803
3005.1000	26	3751	121	22126	3401.2020	180	3457	834	16221
3005.9001	3	136	36	1173	3401.2090	214	3951	1023	20545
3005.9002	10	1041	45	4837	3402.1100	201	1521	666	6073
3005.9009	63	5697	399	31847	3402.1200	453	2804	2493	17962
3006.1000	4	2524	21	15175	3402.1300	948	10662	4327	47932
3006.3000	12	75896	35	84242	3402.1900	146	1800	615	7284
3006.4000	6	3544	39	19608	3402.2011	5	259	110	1722
3006.5000	4	433	34	3366	3402.2012	801	6070	5864	48477
KAP.30		466234		2059588	3402.2014	29	332	110	933
					3402.2019	395	4531	1805	20448
3101.0000	797	1229	2906	4944	3402.2090	1119	11387	6217	63597
3102.1000	:	5526	:	25383	3402.9011	187	3180	1082	17774
3102.2100	8015	4592	37093	21207	3402.9012	39	383	162	1448
3102.3000	2740	6081	14577	28598	3402.9019	352	4891	1847	24472
3102.4000	4563	5340	9437	9512	3402.9090	625	7523	4104	46394
3102.6000	-	-	1200	1156	3403.1900	262	3834	1110	16554
3102.9000	125	353	224	896	3403.9100	8	344	106	3031
3103.1000	-	-	1450	1271	3403.9900	125	3701	568	15834
3104.2000	38181	31837	158686	133572	3404.9010	22	539	83	2502
3104.3000	22638	31531	90972	125573	3404.9090	303	3845	732	11214
3105.2000	386	2435	5021	13401	3405.1000	19	754	114	4276
3105.4000	319	1239	2330	9555	3405.2000	55	1141	159	3914
3105.5100	120	181	5762	7327	3405.3000	57	1836	292	9042
3105.6000	2	18	1766	1895	3405.4000	167	938	671	3630
3105.9000	2463	3307	5417	8553	3405.9000	36	1085	217	5465
KAP.31		93864		394692	3406.0000	251	4469	3302	54570
					3407.0010	1	78	37	1052
3201.2000	32	213	64	431	3407.0090	17	648	62	4337
3202.1000	13	156	68	1036	KAP.34		90080		507239
3202.9000	41	513	99	1218					
3203.0000	10	780	80	4803	3501.1000	-	-	114	3045
3204.1100	14	337	28	1281	3501.9010	19	680	79	2914
3204.1200	14	816	81	5547	3502.1109	5	271	12	758
3204.1300	36	1774	156	7418	3503.0010	20	369	89	2566
3204.1400	24	544	126	2777	3503.0090	50	1848	214	8628
3204.1600	7	586	79	5253	3504.0000	10	457	137	4464
3204.1700	114	8258	605	49740	3505.1001	204	1135	1058	7235
3204.1900	79	27452	328	127824	3505.1009	1400	6638	5980	28292
3204.2000	70	1010	315	4686	3505.2000	106	706	651	4134
3204.9000	74	1679	301	6664	3506.1000	101	2648	641	18312
3206.1100	448	6696	2659	37259	3506.9100	937	9212	4785	47866
3206.1900	27	433	334	5347	3506.9900	179	3158	1788	19613
3206.2000	1	91	18	1383	3507.1000	15	416	115	3873
3206.4900	158	6494	897	24573	3507.9000	35	2179	145	9326
3207.1000	28	573	65	2505	KAP.35		29929		162237
3207.2000	109	1136	180	2728					
3207.3000	0	264	1	1996	3601.0010	13	1345	70	6843
3207.4000	26	436	180	2862	3601.0090	1	325	11	1102
3208.1000	459	10525	2141	45962	3602.0000	230	2912	791	15772
3208.2000	193	5641	702	20435	3603.0010	3	170	24	1962
3208.9000	1700	35828	8870	184993	3603.0090	56	9050	192	37761
3209.1000	445	6368	2064	30779	3604.1000	21	572	33	1329
3209.9000	276	5357	720	17801	3604.9000	3	649	45	10425
3210.0000	91	2134	397	9920	3605.0000	18	733	122	4800
3211.0000	26	779	136	4153	3606.9000	12	245	168	1490
3212.1000	4	875	17	3532	KAP.36		16179		82424
3212.9010	7	365	39	1311					
3212.9091	2	151	13	1213	3701.1000	43	4087	206	20891
3212.9099	47	1304	241	6391	3701.2000	3	812	16	5620
3213.1000	6	386	52	2946	3701.3000	113	6205	572	30613
3213.9000	27	1136	193	9674	3701.9100	1	51	134	4737
3214.1001	168	3067	562	10975	3701.9900	3	323	22	1887
3214.1005	554	7791	2744	35339	3702.3100	5	583	16	1882
3214.1006	838	5933	4070	27618	3702.3200	4	302	18	1841
3214.9000	3915	17054	18419	84785	3702.3900	2	761	6	1562
3215.1100	31	981	196	5680	3702.4300	16	1362	61	5569
3215.1900	253	7317	1630	46733	3702.4400	31	2967	156	15962
3215.9000	61	4264	183	21496	3702.5300	4	458	31	5665
KAP.32		177821		872335	3702.5400	57	9214	261	36677
					3702.5500	8	720	43	4402
3301.9010	1	319	11	1564	3702.9300	2	242	10	1434
3302.1000	369	64710	1484	273638	3702.9500	6	508	24	2270
3302.9010	5	1317	9	1808	3703.2000	69	5120	389	27363
3302.9090	6	1004	75	8954	3703.9000	15	1150	115	9538
3303.0011	14	2983	45	10245	3704.0000	13	761	63	3476
3303.0012	10	2911	70	21503	3705.1000	0	113	12	1274
3303.0090	5	1076	29	5718	3705.2000	0	204	2	696
3304.1000	31	6690	134	31864	3705.9090	3	737	14	3408
3304.2000	23	6665	109	29793	3706.1000	5	1047	32	6895
3304.3000	29	3799	124	16695	3707.1000	7	604	51	4885
3304.9100	8	1735	48	11683	3707.9000	140	11476	629	56152
3304.9910	315	23348	1640	133004	KAP.37		50483		258069
3304.9990	114	12617	568	65787					
3305.1000	356	11390	1898	58885	3801.1000	122	1006	498	4951
3305.2000	14	533	64	2739	3801.3000	500	2161	2801	12413
3305.3000	66	2554	359	14785	3802.1000	62	710	398	6244
3305.9000	472	18914	1802	79446	3802.9000	167	738	841	3401

TABELL 10 (FORTS.). INNFØRSEL . UTVALGTE VARER GRUPPERT ETTER DET HARMONISERTE SYSTEM (HS)
 IMPORTS OF SELECTED COMMODITIES ACCORDING TO THE HARMONIZED SYSTEM (HS)

VARENR.	1998				VARENR.	1998			
	MAI	1998	JANUAR-MAI	1998		MAI	1998	JANUAR-MAI	1998
	MENGDE	VERDI	MENGDE	VERDI		MENGDE	VERDI	MENGDE	VERDI
	1000 KR.	TONN	1000 KR.		1000 KR.	TONN	1000 KR.		1000 KR.
3803.0001	2120	2794	18449	27010	3912.3100	131	2974	641	13944
3804.0000	11	150	3326	3358	3912.3900	11	733	96	6045
3806.1000	112	668	463	2918	3912.9000	9	455	80	2380
3806.3000	2	51	91	1152	3913.1000	78	2820	205	7537
3806.9000	8	214	173	3191	3913.9000	113	6410	392	22615
3808.1000	60	3494	288	21049	3914.0000	15	336	71	2971
3808.2000	104	7080	738	44381	3915.1000	33	168	439	1673
3808.3000	179	8259	929	60952	3916.1000	2	217	24	1700
3808.4000	26	1331	192	5348	3916.2000	85	3004	424	14293
3808.9000	136	5475	725	22610	3916.9010	10	519	43	2533
3809.1000	72	586	366	2397	3916.9090	30	1747	234	10586
3809.9101	13	231	80	1241	3917.1000	57	4838	202	18194
3809.9109	40	856	200	5091	3917.2100	209	4265	815	20240
3809.9200	320	2874	1738	14275	3917.2200	15	306	63	1833
3809.9300	10	175	88	1493	3917.2300	473	5796	2433	31296
3810.1010	39	389	134	1944	3917.2910	24	892	65	3005
3810.1020	3	386	54	2792	3917.2920	0	10	49	2655
3810.9010	20	289	134	1711	3917.2990	55	2791	276	12350
3810.9090	8	214	48	1236	3917.3110	1	141	22	1375
3811.1100	-	-	47	2865	3917.3190	50	2261	371	21752
3811.1900	62	1121	168	3018	3917.3210	15	848	35	3004
3811.2100	500	5583	2154	24943	3917.3220	1	143	32	1478
3811.2900	130	1922	365	6212	3917.3290	153	4336	593	21179
3811.9000	954	9383	4344	40218	3917.3300	3	137	29	1312
3812.1000	5	210	26	990	3917.3900	111	3521	511	17995
3812.2000	189	2138	941	10158	3917.4000	194	10935	883	49557
3812.3000	123	3279	496	14150	3918.1001	23	523	534	8839
3813.0000	119	1243	573	8606	3918.1009	1107	23121	5643	121051
3814.0000	97	2146	455	9691	3918.9000	122	1961	778	12739
3815.1100	20	916	147	7706	3919.1010	28	1275	119	6125
3815.1200	3	784	9	2986	3919.1020	22	919	131	5271
3815.1900	152	5363	1148	32496	3919.1090	162	6403	787	36745
3815.9000	89	2229	343	12344	3919.9010	22	1451	165	7931
3816.0000	1777	7133	7789	34565	3919.9020	26	1901	136	9660
3817.1000	1655	9754	7624	42110	3919.9090	139	5407	730	27490
3818.0000	0	256	0	1585	3920.1000	2354	34441	7182	114039
3819.0000	133	1964	508	7848	3920.2000	576	12059	2499	55276
3820.0000	96	1000	1998	17541	3920.3000	155	2695	729	14135
3821.0000	2	602	16	4329	3920.4100	60	1697	251	6214
3822.0000	51	33978	305	144750	3920.4200	239	4388	1230	24781
3823.1190	88	540	241	1782	3920.5100	95	2872	435	13111
3823.1910	45	204	458	1689	3920.5900	89	1046	372	8861
3823.1990	391	2827	887	8912	3920.6100	32	1339	178	6974
3823.7090	285	5150	1470	23938	3920.6200	66	3013	378	16527
3824.1000	160	900	958	6240	3920.6900	109	3366	439	13825
3824.4000	179	1493	1440	10677	3920.7190	6	325	16	1038
3824.5000	623	1723	3050	8053	3920.9100	17	799	93	4792
3824.6000	20	367	624	3628	3920.9200	20	725	78	3555
3824.7100	60	410	58	1415	3920.9400	3	223	18	974
3824.7909	23	217	333	2411	3920.9900	194	5598	851	24075
3824.9000	2640	40934	17516	240442	3921.1109	237	4525	773	16219
KAP.38		186897		993820	3921.1209	9	577	143	4079
					3921.1309	21	939	118	5535
3901.1000	2516	18360	14403	108587	3921.1419	5	331	27	1205
3901.2090	3180	22416	14706	106694	3921.1499	1	86	79	1504
3901.3000	49	512	212	2419	3921.1919	1	65	19	1646
3901.9000	490	5172	2303	26501	3921.1929	14	431	21	832
3902.1009	258	3024	2375	22803	3921.1999	95	4766	514	22406
3902.2000	16	171	130	1462	3921.9010	17	1397	91	4966
3902.3000	1481	9796	7758	54081	3921.9021	9	807	52	3381
3902.9000	77	1022	573	7357	3921.9029	23	834	70	3036
3903.1100	826	6278	5317	40487	3921.9030	19	2029	81	10139
3903.1909	442	2531	2443	14947	3921.9040	11	590	180	5383
3903.3000	122	1394	784	10246	3921.9090	879	27838	4362	146883
3903.9000	621	5473	2691	20985	3922.1000	61	3421	406	22282
3904.1000	1434	8695	7621	47203	3922.2000	28	1764	125	7379
3904.2200	260	1947	1323	9784	3922.9000	159	9189	874	47868
3904.3000	203	1646	1133	9606	3923.1004	396	7482	2096	42074
3904.6900	17	1428	66	5707	3923.1006	541	13545	2292	67140
3904.9000	3	201	28	1479	3923.2110	210	3982	1049	20124
3905.1200	180	1227	781	6293	3923.2190	736	11069	3295	56140
3905.1900	59	876	327	5134	3923.2910	66	1321	492	10592
3905.2100	104	784	810	6064	3923.2990	537	11059	2332	53192
3905.2900	32	675	208	4205	3923.3001	315	9948	1368	42241
3905.3000	11	317	669	11775	3923.3002	796	23594	2900	86516
3905.9900	51	2383	225	9782	3923.4000	20	582	104	2807
3906.1000	9	286	45	1424	3923.5000	590	16494	2492	75934
3906.9000	4293	35373	17238	150613	3923.9002	10	546	29	1519
3907.1000	59	1317	197	4482	3923.9004	97	3183	395	12560
3907.2009	873	10217	3954	50079	3923.9006	391	8729	1698	40283
3907.3000	364	7314	1721	35600	3924.1001	272	8670	1100	41116
3907.4000	129	3549	570	15549	3924.1009	394	13898	1645	62852
3907.5000	393	4116	1606	17019	3924.9001	172	4356	809	19982
3907.6000	263	2104	1037	7437	3924.9003	19	933	59	3246
3907.9100	471	5318	2290	28849	3924.9009	180	6559	822	35433
3907.9901	20	368	27	456	3925.1000	38	1474	115	4475
3907.9909	519	10484	2279	45411	3925.2009	66	3366	147	9113
3908.1000	66	2088	554	14564	3925.3000	17	1145	77	5874
3908.9000	172	2478	324	6199	3925.9002	23	1021	261	11464
3909.1000	164	936	337	2588	3925.9004	8	236	32	2483
3909.2000	227	1336	971	4968	3925.9009	237	6381	876	26892
3909.3000	23	665	121	3504	3926.1000	287	12697	2126	80266
3909.4009	106	1128	349	4159	3926.2000	163	5874	731	30241
3909.5009	274	8495	1077	32329	3926.3000	23	1659	97	7085
3910.0000	391	13000	1428	58993	3926.4000	88	2667	611	16280
3911.1000	264	2092	619	5635	3926.9010	2	548	12	2944
3911.9010	20	521	338	6716	3926.9020	2	475	20	3044
3911.9090	68	1722	218	4947	3926.9030	2	235	11	2287
3912.1100	14	680	14	680	3926.9091	19	828	119	4967
3912.2000	22	392	144	2991	3926.9092	9	407	45	1997

TABELL 10 (FORTS.). INNFØRSEL. UTVALGTE VARER GRUPPERT ETTER DET HARMONISERTE SYSTEM (HS)
 IMPORTS OF SELECTED COMMODITIES ACCORDING TO THE HARMONIZED SYSTEM (HS)

VARENR.	1998				VARENR.	1998			
	MAI	1998	JANUAR-MAI	1998		MAI	1998	JANUAR-MAI	1998
	MENGDE	VERDI	MENGDE	VERDI		MENGDE	VERDI	MENGDE	VERDI
	TONN	1000 KR.	TONN	1000 KR.		TONN	1000 KR.	TONN	1000 KR.
3926.9094	21	1454	51	3390	4202.9202 S	1539	166	37609	2359
3926.9098	1835	71460	7480	351993	4202.9209 S	170024	7306	1014712	40257
KAP.39		709430		3433594	4202.9900 S	219849	3924	800653	20398
4001.2900	19	178	326	2968	4203.1001 S	8961	3029	66409	31186
4002.1100	185	1047	760	4634	4203.1004 S	2846	1178	13637	6865
4002.1910	19	120	164	1429	4203.1005 S	2181	911	36136	15964
4002.1990	63	645	66	714	4203.1009 S	3042	645	20673	7951
4002.5910	11	229	26	598	4203.2100 P	11325	1098	79903	5127
4002.7010	17	340	173	2873	4203.2901 P	362743	3212	1619648	19052
4002.7090	44	741	77	1167	4203.2902 P	105997	647	639258	4502
4002.9910	143	2318	432	6810	4203.2909 P	28817	815	203335	8334
4002.9990	73	978	332	4142	4203.3000 S	33915	1797	316889	15473
4004.0000	348	555	608	1528	4203.4000	1	233	7	1284
4005.1010	6	239	12	476	4204.0000	1	333	2	677
4005.1090	124	1583	1148	14665	4205.0000	23	1329	139	8825
4005.2010	20	444	40	1038	KAP.42		74247		396487
4005.9110	2	109	74	1574	4301.6001 S	1806	848	53884	35731
4005.9190	142	2293	630	9265	4301.6002 S	-	-	9608	7283
4005.9910	11	232	43	850	4301.6009 S	-	-	7371	3746
4005.9990	3	157	63	1625	4301.7000 S	5855	482	24970	1958
4006.9090	12	426	98	2660	4302.1909	1	331	3	1171
4008.1110	19	916	122	5466	4303.1001 S	127	536	700	4912
4008.1190	8	348	75	3216	4303.1009	0	104	2	1409
4008.1990	5	302	42	1798	4303.9000	0	192	5	1012
4008.2110	51	936	332	8165	KAP.43		2904		60232
4008.2190	49	2488	222	9308	4401.1000 U	1331	347	7764	3305
4008.2910	13	335	55	1680	4401.2101 U	32390	10210	207735	66064
4008.2990	134	4080	648	22494	4401.2109 U	4746	520	20012	2221
4009.1000	45	2525	154	8026	4401.3001 U	3667	327	27180	2454
4009.2000	85	3332	390	16222	4401.3002 U	6654	1365	54951	11417
4009.3000	77	3156	359	17005	4401.3009 U	14782	2380	59076	9299
4009.4000	30	1721	138	7455	4402.0000	9586	17144	39726	57512
4009.5000	44	3675	302	21288	4403.1000 U	1350	2187	6135	10672
4010.1100	1	316	9	1920	4403.2001 U	100687	51052	360266	176050
4010.1200	33	1057	120	5024	4403.2005 U	6795	2726	46727	15370
4010.1900	22	842	48	3891	4403.2006 U	176719	56371	745176	234956
4010.2100	6	781	44	5482	4403.2009 U	8917	2659	45493	15449
4010.2200	3	203	13	1248	4403.9100 U	1	5	958	1309
4010.2900	12	1401	62	6803	4403.9902 U	19664	6416	82311	28902
4011.1000 S	201717	62817	1321600	387423	4403.9903 U	36988	19045	219217	119428
4011.2000 S	15741	13785	85970	72181	4403.9908 U	3117	786	8306	2596
4011.3000 S	189	369	663	2395	4404.1000	371	671	1028	1911
4011.4000 S	4789	1442	32078	8690	4404.2000	74	304	232	1033
4011.5000 S	45934	1100	302367	6972	4406.9000	293	1150	1192	4755
4011.9110 S	4093	6451	14942	31059	4407.1001 U	6077	11551	14202	26164
4011.9190 S	653	827	13505	5815	4407.1002 U	6728	13495	18771	35904
4011.9910 S	3779	3301	11228	10365	4407.1003 U	37652	83163	173990	387120
4011.9990 S	24607	2551	97643	11797	4407.1004 U	23461	33364	117927	162035
4012.1000 S	8254	1329	40839	7256	4407.1008 U	4222	9132	22961	52675
4012.2000	164	869	706	5158	4407.1009 U	6623	12536	26735	50124
4012.9090	104	1238	392	5046	4407.2400 U	1	2	141	1351
4013.2000	11	401	68	2482	4407.2500 U	49	239	82	392
4013.9090	20	755	104	3301	4407.2900 U	470	2967	1956	13557
4014.1000	0	194	11	3137	4407.9100 U	1104	7378	6855	39812
4014.9000	13	1679	59	9533	4407.9200 U	707	4393	4835	28985
4015.1100	62	3401	262	17202	4407.9900 U	1653	8766	9982	52640
4015.1990	46	2059	338	15936	4408.1010 U	34	271	167	853
4015.9090	2	505	20	3020	4408.1090 U	253	927	1934	7050
4016.1000	2	216	11	1271	4408.3190 U	30	175	227	1072
4016.9100	62	2523	455	17093	4408.3990 U	209	1038	474	3395
4016.9300	115	15732	578	78210	4408.9091 U	339	3085	1566	16002
4016.9400	39	1101	98	2867	4408.9092 U	17	310	106	1596
4016.9500	5	407	14	1537	4408.9093 U	109	895	646	4194
4016.9900	252	13793	1281	73508	4408.9099 U	204	1834	1429	13551
4017.0000	31	552	94	1927	4409.1010 V	1895	318	30856	3151
KAP.40		182198		1000886	4409.1020 U	57	735	528	7041
4101.1000	99	1721	306	6000	4409.1091 U	2605	8488	14726	43980
4101.2100	375	6718	1178	20068	4409.1092 U	549	1314	2869	6414
4101.2200	19	465	19	465	4409.2010 V	16992	2509	54061	8337
4103.9009	28	491	164	3020	4409.2020 U	151	3009	502	12255
4104.2200	3	249	37	1480	4409.2090 U	332	5814	1556	21908
4104.3110	83	19060	436	92994	4410.1101 U	230	320	5293	8918
4104.3120	3	635	9	2026	4410.1102 U	798	1301	4346	6933
4104.3190	20	4371	84	16802	4410.1103 U	545	5789	3914	40828
4104.3910	2	188	16	2409	4410.1109 U	421	1029	1150	4341
4104.3990	5	594	18	1980	4410.1901 U	222	472	989	2091
4105.2010	2	438	3	897	4410.1902 U	304	488	2227	4027
4105.2090	0	267	3	470	4410.1903 U	462	2014	2485	11006
4107.9090	3	994	6	2277	4410.1909 U	917	2974	5307	16333
4109.0000	2	221	9	1058	4410.9000	66	755	475	4467
KAP.41		37356		159740	4411.1100	436	1561	2441	8408
4201.0000	19	2734	96	13111	4411.1900	1816	10280	9873	51119
4202.1102 S	6147	1352	43163	7825	4411.2100	255	798	992	3692
4202.1109 S	21974	2777	76802	8380	4411.2900	116	504	474	2523
4202.1201 S	7455	651	15131	1132	4411.9900	386	1374	2228	9717
4202.1202 S	8934	585	41120	2250	4412.1301 U	6	51	690	3340
4202.1209 S	77170	10718	493300	38734	4412.1309 U	946	3334	2714	9674
4202.1900 S	51716	1965	151017	6399	4412.1401 U	1096	4771	7700	37380
4202.2100 S	30906	3397	160442	22196	4412.1409 U	1342	8502	6117	37725
4202.2200 S	61209	2625	535939	22255	4412.1901 U	533	2182	5797	22025
4202.2900 S	66770	1989	278737	8708	4412.1909 U	2051	7059	10824	35805
4202.3100 S	184152	3923	756396	18247	4412.2900 U	98	663	846	4173
4202.3200 S	148463	1595	755307	8204	4412.9900 U	850	3132	4580	21636
4202.3900 S	72556	517	374989	3286	4413.0000	47	1381	251	7343
4202.9101 S	27384	2141	43606	3168	4414.0000	87	4306	733	27565
4202.9109 S	19269	1414	132832	9236	4415.1000	121	2156	853	11170
4202.9201 S	95857	9165	408262	34551	4415.2000	2833	8704	12513	39372
					4417.0000	11	364	166	4901

TABELL 10 (FORTS.). INNFØRSEL. UTVALGTE VARER GRUPPERT ETTER DET HARMONISERTE SYSTEM (HS)
IMPORTS OF SELECTED COMMODITIES ACCORDING TO THE HARMONIZED SYSTEM (HS)

VARENR.		1998				1998				
		MAI	JANUAR-MAI	JANUAR-MAI	1998	VARENR.	MAI	JANUAR-MAI	1998	
		MENGDE	VERDI	MENGDE	VERDI	MENGDE	VERDI	MENGDE	VERDI	
	TONN	1000 KR.	TONN	1000 KR.		TONN	1000 KR.	TONN	1000 KR.	
4413.1001	S	4694	9770	18025	31160	4814.9000	36	1865	233	11417
4413.1002	S	470	903	1958	4024	4816.2000	161	2494	830	10831
4413.2004	S	7009	8756	31728	41069	4816.9000	36	664	233	2943
4413.2005	S	7594	8265	37947	39704	4817.1000	330	7761	1719	41398
4413.2006	S	5979	3670	21726	12447	4817.2000	1	214	11	1467
4413.2008	S	4157	5726	22791	30074	4817.3000	11	638	39	2558
4413.2009	S	259	4448	1323	22404	4818.1000	2453	28634	12441	143815
4413.3000	V	178402	24447	867261	128278	4818.2000	1068	15207	5571	78883
4413.4000		24	535	153	2389	4818.3000	314	8817	1820	53333
4413.9001		336	3282	1938	22025	4818.4000	1745	37988	9286	201733
4413.9002	S	67	546	481	3777	4818.5000	16	1235	96	7350
4413.9005	S	160	633	301	1373	4818.9000	762	13700	34888	61640
4413.9007	S	208	2773	1284	14955	4819.1000	805	10365	3910	49311
4413.9009		1147	13491	5108	62954	4819.2001	225	3291	2891	36001
4419.0000		35	1289	304	10952	4819.2009	1037	16360	6120	83460
4420.1000		72	2462	223	10284	4819.3000	495	5666	2111	23515
4420.9000		42	1905	236	10017	4819.4000	332	6332	1789	35846
4421.1000		17	532	67	2481	4819.5091	82	2111	280	8043
4421.9009		682	13102	3039	66379	4819.5099	61	1216	420	8725
KAP. 44			576919		2724507	4819.6000	43	1757	264	7699
						4820.1000	193	5663	1058	30955
4503.1000		4	250	32	2305	4820.2000	89	1499	307	4787
4504.1001		14	366	60	1568	4820.3000	36	1395	274	10227
4504.1009		16	374	82	2395	4820.4002	21	786	124	4256
4504.9009		12	424	38	1392	4820.4003	92	2863	520	14476
KAP. 45			1669		8741	4820.4009	40	1660	126	7047
						4820.5000	147	6111	629	23878
4601.2000		18	270	50	1035	4820.9000	68	1917	323	8425
4601.9900		13	343	27	776	4821.1000	99	7750	671	47646
4602.1001		91	2417	375	11308	4821.9000	40	3264	223	17769
4602.1009		6	251	85	2877	4822.9000	77	601	279	2677
4602.9000		5	181	32	1070	4823.1100	34	1812	208	10227
KAP. 46			3549		17582	4823.1900	1	143	17	1323
						4823.2001	95	1861	435	8752
4701.0000	TE	330	1024	829	2628	4823.2009	7	534	40	2230
4703.1100	TE	290	1029	3768	14420	4823.4000	76	1665	318	7096
4703.2100	TE	5516	20723	25029	92961	4823.5100	113	3278	421	12019
4703.2900	TE	889	3580	8036	27375	4823.5900	2572	19844	13497	104493
4704.1100	TE	318	812	1118	3226	4823.6000	323	7426	1131	27356
4704.2100	TE	2565	2981	12820	15142	4823.7001	150	2197	789	11670
4704.2900	TE	158	839	621	3418	4823.7009	89	2024	409	9333
4706.2000	TE	121	408	164	559	4823.9009	339	7617	1797	42783
4707.1000		5503	3450	18701	11695	KAP. 48		533824		2686156
4707.2000		180	306	849	1475	4901.1001	43	1598	332	10684
4707.9000		234	547	3352	3839	4901.1009	86	4538	505	20767
KAP. 47			36013		178345	4901.9100	86	1966	299	8697
						4901.9901	51	3802	601	28777
4801.0000		3939	16848	18231	77966	4901.9902	152	10796	737	46383
4802.3000		1	201	5	375	4901.9903	74	2396	607	18433
4802.5100		21	199	246	3044	4901.9904	193	5665	1291	53913
4802.5200		4322	31270	22852	161103	4901.9905	43	4661	176	18372
4802.5300		318	2061	942	8443	4901.9909	227	16979	1287	123774
4802.6000		1967	12403	7177	47047	4902.1000	75	2947	362	14106
4803.0001		4	48	70	1213	4902.9001	10	575	132	6284
4803.0009		125	2505	561	10871	4902.9002	169	4498	779	26599
4804.1100		1649	6294	7948	30586	4902.9003	316	8455	1727	45370
4804.1900		763	4457	4671	27480	4902.9009	256	10147	1066	42538
4804.2100		697	3981	3451	19062	4903.0000	39	2324	239	8604
4804.2900		201	1132	694	4318	4904.0090	2	341	13	2895
4804.3100		324	1885	2146	12624	4905.9100	5	229	62	3885
4804.3900		594	3857	2690	18508	4905.9900	28	2958	93	12208
4804.5900		15	199	1484	11988	4906.0000	2	274	7	1286
4805.1000		1951	6714	8257	27927	4907.0000	0	603	1	6595
4805.2200		1658	10446	6613	44703	4908.1000	2	771	10	3091
4805.2300		919	6317	4040	27194	4908.9000	2	1279	14	4617
4805.2900		143	459	1046	3343	4909.0000	59	5815	218	23682
4805.3000		31	446	36	537	4910.0000	22	842	69	3839
4805.5000		170	790	647	2808	4911.1010	93	3976	854	29705
4805.6000		1339	3924	5963	19726	4911.1091	163	4543	1233	31709
4805.7000		47	162	386	1902	4911.1099	1147	35240	7959	228674
4805.8000		859	3227	7271	27244	4911.9110	26	2435	247	15939
4806.2000		112	1128	436	5180	4911.9190	94	9774	690	45717
4806.4000		46	1373	125	4071	4911.9901	33	1253	112	4730
4807.1000		75	360	111	692	4911.9902	29	1614	60	2998
4807.9000		1287	7642	10070	51490	4911.9909	156	12450	823	56790
4808.1000		169	1902	1129	11675	KAP. 49		165763		952394
4808.3000		10	140	113	2133	5007.2000	1	612	6	2558
4808.9000		99	960	746	7120	5007.9000	1	229	4	1259
4809.2000		181	2742	1057	16898	KAP. 50		889		4502
4809.9000		7	217	132	2716	5101.2100	54	1100	307	6676
4810.1100		4132	31830	17941	139060	5105.2900	84	3772	339	13932
4810.1200		1380	9962	7076	52263	5106.1000	0	4	18	1905
4810.2100		2987	16905	17007	96347	5107.1000	39	3053	310	25603
4810.2900		2368	14413	11672	72251	5107.2000	3	345	39	3920
4810.3100		407	3438	1874	16077	5109.1001	9	232	29	919
4810.3900		351	2577	1753	12970	5109.1002	2	168	19	2059
4810.9100		1262	8032	5877	38413	5109.9000	8	713	23	2615
4810.9900		245	3328	1078	19478	5111.1100	3	954	13	3900
4811.1000		157	1022	308	3027	5111.1900	2	327	12	2587
4811.2100		246	6714	1177	28332	5111.3000	8	1144	39	5656
4811.2900		48	920	211	4069	5111.9000	1	340	3	815
4811.3100		1915	17032	6147	57466	5112.1100	4	1186	20	5808
4811.3900		761	13642	3626	63098	5112.1900	10	2782	49	11697
4811.4000		34	769	213	4957	5112.3000	2	432	9	1791
4811.9005		38	1699	184	6336	KAP. 51		17177		92518
4811.9009		318	6305	2029	44197	5202.9900	2	119	60	1193
4813.1000		35	4910	150	15590					
4813.2000		3	85	36	1248					
4814.1000		1	377	6	1101					
4814.2000		109	4228	723	29185					

TABELL 10 (FORTS.). INNFØRSEL. UTVALGTE VARER GRUPPERT ETTER DET HARMONISERTE SYSTEM (HS)
 IMPORTS OF SELECTED COMMODITIES ACCORDING TO THE HARMONIZED SYSTEM (HS)

VARENR.	1998				VARENR.	1998			
	MAI	JANUAR-MAI	1998	JANUAR-MAI		MAI	JANUAR-MAI	1998	JANUAR-MAI
	MENGDE	VERDI	MENGDE	VERDI		MENGDE	VERDI	MENGDE	VERDI
	TONN	1000 KR.	TONN	1000 KR.		TONN	1000 KR.	TONN	1000 KR.
5204.2000	3	189	23	1932	5512.1100	7	364	10	841
5205.1100	0	8	25	1255	5512.1910	3	827	10	2912
5205.1200	17	321	36	788	5512.1990	9	1346	70	9610
5205.2200	31	909	238	6304	5512.2990	34	4580	112	15397
5205.3100	40	1357	200	6269	5512.9990	6	1368	19	3446
5205.4200	24	916	125	4605	5513.1100	29	1515	104	5500
5205.4300	3	262	12	912	5513.2100	50	2140	142	7164
5205.4400	0	43	29	1211	5513.2900	3	371	16	1532
5205.4600	5	565	39	2471	5513.4100	4	527	33	3674
5207.1000	3	424	26	2677	5514.2200	10	573	31	1968
5207.9000	3	469	25	2923	5514.2900	3	257	11	1033
5208.1100	1	182	39	1676	5514.3100	0	36	9	1013
5208.1200	87	3387	740	26172	5514.3200	18	1018	74	3903
5208.1900	4	505	27	3074	5514.3900	1	192	9	1225
5208.2200	2	155	22	1438	5514.4100	4	866	34	6415
5208.2900	2	227	8	1150	5514.4200	27	1670	99	6207
5208.3200	25	2183	159	13038	5514.4900	1	221	10	1869
5208.3900	7	653	49	4290	5515.1190	2	306	13	1689
5208.4200	8	865	38	4223	5515.1290	4	445	14	1345
5208.4900	21	1715	67	5070	5515.1310	3	536	7	1244
5208.5100	33	1267	50	2369	5515.1390	4	750	21	4037
5208.5200	34	3344	230	25753	5515.1990	3	420	21	2884
5208.5900	10	927	80	7867	5515.2190	4	205	9	848
5209.1100	48	2046	293	11871	5515.9990	1	269	6	1429
5209.1200	24	1013	106	4681	5516.1200	2	271	9	1143
5209.1900	9	574	92	3880	5516.1300	7	617	53	4582
5209.3100	4	466	24	2827	5516.1400	2	303	8	1496
5209.3200	16	1086	29	2368	5516.2300	15	1655	74	8957
5209.3900	17	1798	65	7531	5516.4300	0	163	6	1179
5209.4100	5	490	18	2238	5516.9200	1	421	7	1871
5209.4900	27	2233	147	12351	5516.9300	11	743	74	4794
5209.5100	12	1269	55	7786	KAP.55		36154		170827
5209.5900	4	528	36	4190					
5210.1900	0	35	18	1721	5601.2100	13	562	100	5018
5210.3100	1	152	7	1063	5601.2210	13	458	112	4080
5210.3200	2	161	14	1414	5601.2290	10	492	42	1822
5210.3900	0	66	21	1571	5602.1000	93	2395	371	10879
5210.4900	3	217	24	1841	5602.2900	46	854	180	3073
5210.5900	2	278	13	1741	5602.9000	141	2317	503	14874
5211.1100	-	-	83	4366	5603.1100	63	1873	344	11714
5211.3100	3	307	21	2511	5603.1200	11	806	77	3534
5211.3200	10	722	57	4536	5603.1300	69	1658	180	5725
5211.3900	2	292	13	1718	5603.1400	181	5659	683	22789
5211.4900	8	1116	77	8999	5603.9100	13	556	31	1495
5211.5900	1	169	10	1475	5603.9200	19	789	142	5777
5212.1300	10	775	17	1378	5603.9300	5	260	48	1654
5212.2500	2	665	29	4333	5603.9400	19	1422	38	2460
KAP.52		40137		246413	5606.0099	6	564	26	2635
					5607.2900	15	230	36	778
5306.2000	0	93	6	1252	5607.4100	88	1077	245	2770
5309.1100	1	278	10	2465	5607.4900	47	1325	502	10754
5309.2100	1	123	13	1521	5607.5000	146	5366	725	28410
5309.2900	1	345	9	1631	5607.9010	24	1173	99	3718
KAP.53		1311		10306	5607.9090	14	549	92	3424
					5608.1102	9	793	143	9242
5401.1000	7	1053	42	5918	5608.1103	4	251	49	2027
5402.1000	178	5703	899	27006	5608.1104	11	609	62	3711
5402.2000	259	7804	1501	43503	5608.1109	36	2041	245	10645
5402.3100	6	370	31	1931	5608.1903	1	80	26	1040
5402.3200	3	167	45	1169	5608.1909	25	801	89	4545
5402.3300	39	1193	348	9494	5608.9010	4	347	25	1863
5402.4100	121	3235	529	14343	5608.9090	18	538	37	2106
5402.4900	7	1877	56	8269	5609.0000	8	527	52	2773
5402.6100	6	343	27	1561	KAP.56		37210		192534
5403.3200	3	210	10	620					
5404.1000	15	1937	84	9441	5701.1000	33	3147	322	32199
5404.9000	0	53	24	1628	5701.9000	33	1087	157	6256
5405.0000	0	155	6	1270	5702.1010	26	1000	75	3856
5407.1000	2	329	18	3141	5702.1090	11	585	71	3464
5407.2000	24	674	59	1668	5702.2000	6	157	48	1166
5407.4100	2	182	16	2060	5702.3100	9	892	37	4307
5407.4200	11	2125	64	7948	5702.3200	7	251	19	1230
5407.4400	1	222	2	412	5702.4100	31	2161	307	20046
5407.5100	3	136	22	1298	5702.4200	45	1679	390	13292
5407.5200	5	892	41	5781	5702.5900	13	518	29	1111
5407.5300	1	140	11	1353	5702.9100	20	812	38	1732
5407.5400	1	259	13	2169	5702.9200	2	215	16	904
5407.6100	3	467	17	2437	5702.9900	47	1117	381	9650
5407.6900	3	389	28	2620	5703.1000	29	1768	142	8776
5407.7200	4	578	8	1081	5703.2000	207	5859	1153	34947
5407.7300	2	228	17	1806	5703.3000	141	5075	619	22712
5407.7400	2	266	5	791	5703.9000	30	2174	252	12707
5407.8100	3	135	29	1377	5704.9000	139	3222	599	13636
5407.8200	4	260	37	3068	5705.0010	1	89	64	3005
5407.8300	6	682	42	4999	5705.0090	76	1363	231	6412
5407.8400	4	292	13	1390	KAP.57		33521		203383
5407.9200	0	37	10	1038					
5407.9300	9	1376	28	4168	5801.1000	1	246	8	1659
5407.9400	2	228	12	1504	5801.2200	2	293	4	449
5408.2200	3	360	14	2028	5801.2500	4	525	9	1642
KAP.54		35668		189088	5801.2600	10	1205	36	4161
					5801.3500	4	485	28	3285
5501.9000	-	-	12	1008	5801.3600	6	1115	27	4144
5503.2000	283	3397	1314	17213	5801.9000	1	157	4	1220
5504.1000	78	1046	406	5442	5802.2000	5	235	10	483
5508.1000	5	516	25	3863	5804.1000	3	183	13	1161
5509.1100	3	203	12	760	5804.2900	1	234	12	2064
5509.2100	7	347	20	1044	5806.2000	2	329	13	1624
5509.2200	3	285	13	778	5806.3100	1	113	5	1071
5509.4100	29	2124	101	7546	5806.3200	19	2209	108	14264

TABELL 10 (FORTS.). INNFØRSEL. UTVALGTE VARER GRUPPERT ETTER DET HARMONISERTE SYSTEM (HS)
IMPORTS OF SELECTED COMMODITIES ACCORDING TO THE HARMONIZED SYSTEM (HS)

VAIRENR.	1998				VARENR.	1998					
	MAI	JANUAR-MAI	1998	JANUAR-MAI		MAI	1998	JANUAR-MAI	1998		
	MENGDE	VERDI	MENGDE	VERDI		MENGDE	VERDI	MENGDE	VERDI		
	TONN	1000 KR.	TONN	1000 KR.		TONN	1000 KR.	TONN	1000 KR.		
5805.3990	3	270	33	2273	6107.9900	S	2623	190	25878	1470	
5805.4000	5	168	41	1202	6108.1100	S	6291	342	33707	1631	
5807.1001	0	173	4	2211	6108.2100	S	587388	8188	3097183	38026	
5807.1009	0	203	4	1003	6108.2200	S	245468	4502	1531165	26436	
5807.9000	0	268	4	1267	6108.2900	S	2353	141	64429	1563	
5803.1000	8	842	60	4815	6108.3100	S	36643	1185	304518	11801	
5803.9000	3	527	20	4018	6108.3200	S	665	48	46970	2162	
5811.9100	0	148	4	1481	6108.9100	S	20353	1031	152256	4708	
5811.9200	3	460	9	1525	6108.9200	S	9815	375	55651	2654	
5813.9900	1	433	5	2237	6108.9900	S	2002	76	20177	1179	
5811.0000	2	178	10	1656	6109.1000	S	3137897	68028	12786339	319749	
KAP. 58		11560		64472	6109.9010	S	185512	8915	860102	45993	
					6109.9090	S	144741	5993	615824	32096	
5901.1000	5	427	46	2467	6110.1000	S	48201	4594	246432	30312	
5901.9090	4	396	30	1574	6110.2000	S	435332	26887	4527394	289908	
5902.1000	10	348	40	2219	6110.3000	S	138847	10807	1200957	98868	
5902.9000	0	46	19	1030	6110.9000	S	36487	3284	449685	37809	
5903.1010	6	217	36	1381	6111.1090	S	0	53	3	1168	
5903.1091	8	339	43	1837	6111.2090	S	40	7637	300	62034	
5903.1092	2	99	61	1376	6111.3090	S	1	164	8	1395	
5903.1099	25	1551	212	10383	6111.9090	S	2	280	10	1825	
5903.2010	5	807	13	1887	6112.1100	S	13696	1275	247972	17515	
5903.2090	5	813	54	6091	6112.1200	S	59983	6189	328507	38008	
5903.9090	19	5379	107	23577	6112.1900	S	24809	2541	165914	17578	
5904.1000	102	2686	553	13522	6112.2000	S	2329	442	9429	943	
5904.9200	162	3101	735	13373	6112.3110	S	9891	219	150639	3630	
5905.0000	6	368	25	1906	6112.3190	S	21247	414	76564	3095	
5906.1000	16	697	81	3668	6112.4110	S	172354	7498	778588	30041	
5906.9900	35	2168	175	10457	6112.4190	S	93731	6670	482166	32406	
5907.0010	2	386	8	1355	6112.4990	S	4073	242	38191	2706	
5907.0091	12	2312	61	7966	6113.0011	S	1997	1480	10299	7287	
5907.0099	15	929	38	1959	6113.0019	S	678	873	3974	3946	
5908.0000	3	355	10	1383	6113.0090	S	4	1512	26	6585	
5909.0000	5	380	34	4358	6114.1000	S	0	19	9	3232	
5910.0020	3	347	10	1364	6114.2000	S	6	1325	45	10577	
5911.1000	18	1544	56	6229	6114.3000	S	13	3208	72	17011	
5911.2000	9	2026	26	7179	6114.9000	S	5	2087	32	8990	
5911.3100	4	2836	26	17729	6115.1110	S	58094	529	244216	3539	
5911.3200	19	7211	108	49330	6115.1190	S	881415	6069	4651348	33843	
5911.4000	1	212	7	1515	6115.1210	S	11848	210	64475	1097	
5911.9001	4	606	25	3276	6115.1290	S	25610	380	733190	12073	
5911.9002	1	256	4	1143	6115.1910	S	1095	25	105684	1665	
5911.9009	26	3745	134	14435	6115.1990	S	59108	628	654469	5361	
KAP. 59		42701		216983	6115.2010	P	21483	418	37968	1193	
					6115.2020	P	121293	1051	244454	2032	
6001.1000	1	66	18	1354	6115.2030	P	432047	895	1902712	4738	
6001.9200	5	389	25	2027	6115.2090	P	54075	1229	978135	7969	
6002.1000	2	239	21	2018	6115.9110	P	5501	87	106236	2419	
6002.3000	1	105	11	1975	6115.9190	P	24945	288	394221	4606	
6002.4310	46	2691	268	14309	6115.9210	P	132047	1503	1289873	13133	
6002.4390	14	1011	51	4289	6115.9290	P	1365078	8038	9284300	67947	
6002.9100	1	216	2	381	6115.9310	P	29050	757	123008	3143	
6002.9200	8	799	21	2587	6115.9390	P	37146	653	436171	4296	
6002.9310	21	1263	68	4390	6115.9910	P	9685	254	20914	511	
6002.9390	2	318	27	2162	6115.9990	P	40342	522	335848	2780	
KAP. 60		7471		39082	6116.1011	P	53780	659	317246	2976	
					6116.1019	P	21418	409	146929	2154	
6101.3000	S	1162	297	12624	6116.1091	P	55937	656	196165	2028	
6101.9000	S	1066	229	10759	6116.9200	P	150727	244	832658	1992	
6102.2000	S	1546	129	7795	6117.1000	S	4601	157	67099	2198	
6102.3000	S	20242	1585	36613	6117.9090	S	1	196	5	1865	
6102.9000	S	556	64	11478	KAP. 61			285892		1864203	
6103.1900	S	812	174	6520	1172						
6103.2200	S	15411	631	63202	2477	6201.1200	S	8401	854	48214	10667
6103.3200	S	403	64	17623	2261	6201.1300	S	5278	1585	48294	13581
6103.3300	S	6954	799	45168	6098	6201.1900	S	697	171	20100	4388
6103.3900	S	527	116	16298	2402	6201.9200	S	1799	200	72647	15300
6103.4200	S	124760	4222	453280	16171	6201.9300	S	24438	3158	262680	40045
6103.4300	S	48736	2188	284010	15261	6201.9900	S	1332	402	9967	2335
6103.4900	S	19805	770	65224	6772	6202.1100	S	224	141	3122	2176
6104.1200	S	5525	519	26872	2917	6202.1200	S	1943	255	17079	6601
6104.1300	S	654	171	5955	1635	6202.1300	S	2288	1113	89216	31985
6104.1900	S	6308	293	18551	2085	6202.1900	S	946	252	9260	3341
6104.2200	S	29243	2069	169685	11014	6202.9200	S	1479	542	43602	7534
6104.2300	S	1599	416	20443	2078	6202.9300	S	2915	572	133805	22367
6104.2900	S	3027	385	30187	6101	6202.9900	S	1864	293	6068	1101
6104.3200	S	12850	1084	75991	7594	6203.1100	S	1366	1809	28905	25648
6104.3300	S	16924	1703	58789	7108	6203.1200	S	12129	6058	60329	29057
6104.3900	S	1696	183	20657	3649	6203.1900	S	3206	1798	8758	3691
6104.4200	S	67602	2719	259348	12385	6203.2300	S	31	17	11149	1403
6104.4300	S	36542	3511	176818	18202	6203.3100	S	6791	2773	59097	28298
6104.4400	S	10890	1059	40955	5528	6203.3200	S	16646	1375	110778	10153
6104.4900	S	6960	412	39014	3372	6203.3300	S	53274	5983	318861	55417
6104.5200	S	18975	690	113315	5928	6203.3900	S	4331	1013	25819	6435
6104.5300	S	54035	3588	261472	19676	6203.4101	S	2462	229	11763	719
6104.5900	S	6159	473	88932	7517	6203.4109	S	5875	1069	56246	11525
6104.6200	S	249939	9021	1509390	57971	6203.4201	S	136910	6789	567360	30436
6104.6300	S	141424	7624	818058	49850	6203.4209	S	356521	38204	2047582	201036
6104.6900	S	14301	992	101135	7688	6203.4301	S	53747	2046	258851	9164
6105.1000	S	151247	6812	643678	36160	6203.4309	S	114525	11076	704295	73328
6105.2000	S	11341	668	46462	3367	6203.4901	S	706	105	44577	1777
6105.9000	S	5661	364	51003	2886	6203.4909	S	11892	1868	78907	12581
6106.1000	S	96443	4253	691154	34440	6204.1100	S	138	85	901	1447
6106.2000	S	55575	3630	454427	32588	6204.1200	S	1230	159	6099	1176
6106.9000	S	11500	618	74759	6244	6204.1300	S	3222	516	24139	7068
6107.1100	S	270593	3703	2097650	27346	6204.1900	S	871	258	8291	4855
6107.1200	S	4637	229	35078	992	6204.2200	S	2788	191	15820	2201
6107.1900	S	12364	364	61936	2373	6204.2300	S	4935	959	33480	9441
6107.2100	S	19903	374	111600	3352	6204.2900	S	1947	566	20925	5858
6107.9100	S	4820	260	34138	1475	6204.3100	S	1214	429	17428	7698

TABELL 10 (FORTS.). INNFØRSEL. UTVALGTE VARER GRUPPERT ETTER DET HARMONISERTE SYSTEM (HS)
 IMPORTS OF SELECTED COMMODITIES ACCORDING TO THE HARMONIZED SYSTEM (HS)

VARENR.	1998				VARENR.	1998				
	MAI	1998	JANUAR-MAI	1998		MAI	1998	JANUAR-MAI	1998	
	MENGDE	VERDI	MENGDE	VERDI		MENGDE	VERDI	MENGDE	VERDI	
	TONN	1000 KR.	TONN	1000 KR.		TONN	1000 KR.	TONN	1000 KR.	
6204.3200	S	8546	1614	93685	16383	6304.9200	18	1732	67	5893
6204.3300	S	17623	3307	280326	59814	6304.9300	8	818	39	3872
6204.3900	S	5125	1180	94805	26621	6304.9900	5	394	40	2874
6204.4100	S	29	12	6681	1615	6305.1010	56	865	100	1325
6204.4200	S	42107	2941	330117	28076	6305.3200	184	4795	843	20456
6204.4300	S	70168	7730	452802	65357	6305.3390	243	5715	1375	30900
6204.4400	S	48719	4306	203769	28542	6306.1200	4	328	34	2298
6204.4900	S	17572	1630	118084	14360	6306.1900	15	607	105	3148
6204.5100	S	620	85	6785	1597	6306.2101	S	47	83	6803
6204.5200	S	58302	2143	308575	22219	6306.2109	S	980	1474	7994
6204.5300	S	95001	7352	665676	62890	6306.2201	S	7238	5646	12517
6204.5900	S	85311	5662	445137	44246	6306.2209	S	7622	4705	35745
6204.6101	S	2208	191	32538	2064	6306.2900	S	5486	920	6961
6204.6109	S	10955	1240	42946	5863	6306.3100	S	1	600	4
6204.6201	S	113147	5350	445632	23305	6306.3900	S	0	262	3
6204.6209	S	157220	16128	1773018	174248	6306.4100	S	4288	230	4553
6204.6301	S	43438	1816	274974	11612	6306.4900	S	20736	918	50294
6204.6309	S	110962	11761	888597	100869	6306.9100	S	1	311	5
6204.6901	S	37590	1924	113746	6088	6306.9910	S	6	299	63
6204.6909	S	25646	2562	284974	31315	6306.9990	S	22	1239	59
6205.1000	S	105	14	11417	1420	6307.1010	S	10	2067	62
6205.2000	S	206618	11891	1731057	114190	6307.1020	S	10	514	49
6205.3000	S	49241	2659	320577	17368	6307.1090	S	62	3238	310
6205.9000	S	17578	1278	191991	10137	6307.2020	S	4	58	20
6206.1000	S	5323	502	71686	7205	6307.2090	S	27	5544	78
6206.2000	S	1349	66	15970	1349	6307.9010	S	2	629	15
6206.3000	S	67202	4034	457197	30436	6307.9020	S	2	208	8
6206.4000	S	216488	13823	1383738	118910	6307.9090	S	84	8228	427
6206.9000	S	26058	2107	216697	18609	6308.0000	S	2	904	32
6207.1100	S	3004	154	81752	2231	6310.1000	S	131	924	466
6208.2200	S	6922	198	25753	1130	KAP.63		97909		490037
6208.9100	S	8529	524	56016	3486	6401.1010	P	1610	433	10426
6208.9200	S	8090	277	74318	3064	6401.1090	P	4332	858	27614
6208.9900	S	2802	257	29410	2051	6401.9190	P	450	167	22400
6209.2090	S	27259	981	345640	13675	6401.9210	P	3552	494	36162
6209.3090	S	6288	184	61095	3185	6401.9290	P	32538	1977	234057
6210.1010	S	25938	1573	84810	7432	6401.9990	P	-	-	15679
6210.1090	S	16309	528	71739	2050	6402.1210	P	15	7	16401
6210.2000	S	13159	1790	75262	8993	6402.1290	P	5018	907	10471
6210.3000	S	967	203	16324	3464	6402.1910	P	3163	64	40878
6210.4000	S	61103	8968	579776	84142	6402.1990	P	2941	659	113320
6210.5000	S	26198	2599	209757	22064	6402.2010	P	5746	182	51936
6211.1100	S	12284	429	79525	2930	6402.2090	P	4698	165	108253
6211.1200	S	13903	973	61945	4934	6402.3090	P	961	353	3744
6211.2000	S	1104	275	15256	2215	6402.9110	P	5338	209	34110
6211.3200	S	60546	4149	142847	11592	6402.9190	P	1719	301	23544
6211.3300	S	56945	8475	298006	41814	6402.9910	P	166925	4803	831090
6211.3900	S	3423	635	40575	8059	6402.9990	P	52952	3364	515533
6211.4200	S	17900	691	87867	6733	6403.1200	P	7100	297	48905
6211.4300	S	10955	1217	115778	11227	6403.1900	P	20489	3941	200094
6211.4900	S	2500	565	30080	5256	6403.2000	P	11175	1405	269904
6212.1000	S	224076	9669	1691264	65485	6403.3000	P	5639	637	44267
6212.2000	S	9904	728	57425	2830	6403.4000	P	30657	7555	131038
6212.3000	S	3551	369	11659	1645	6403.5100	P	14754	5139	95977
6212.9000	S	11610	275	68935	1861	6403.5900	P	34555	6214	380788
6213.2000	S	2	178	13	1378	6403.9100	P	35167	6940	164224
6214.1000	S	9824	468	82182	3731	6403.9900	P	192532	27510	2397602
6214.3000	S	19536	562	360026	7138	6404.1100	P	124872	8419	1013991
6214.4000	S	10340	284	59620	1538	6404.1900	P	89492	8736	726275
6214.9000	S	57653	586	246718	3433	6404.2000	P	28847	593	173163
6215.1000	S	47419	2272	348275	17689	6405.1090	P	5406	749	75985
6215.2000	S	37709	823	305330	4275	6405.2090	P	3642	150	104171
6215.9000	S	11838	418	63611	1967	6405.9090	P	7972	726	26927
6216.0010	P	5667	109	69024	1999	6406.1090	P	1	312	6
6216.0091	P	5356	82	199704	1026	6406.2000	P	7	802	49
6216.0095	P	108216	349	931443	2907	6406.9901	P	2	588	31
6216.0099	P	31299	367	170279	2107	6406.9909	P	11	857	100
6217.1020	P	103311	606	160486	1308	KAP.64		97050		887961
6217.1090	P	2	454	9	2608	6503.0000	S	6710	310	17865
6217.9000	P	2	399	5	1356	6504.0000	S	6575	103	71020
KAP.62			266167		2137549	6505.9000	S	459789	4865	2496508
6301.2000		4	669	41	7076	6506.1000	S	43999	6469	329009
6301.3000		21	1241	56	3646	6506.9100	S	87768	245	766473
6301.4000		6	479	48	3033	6506.9900	S	253703	1984	1188730
6301.9000		5	283	36	2251	6507.0000	S	1	312	8
6302.1000		15	938	174	9913	KAP.65		14448		83211
6302.2100		94	6221	784	51736	6601.1000	S	33027	4592	109379
6302.2290		0	1	17	1173	6601.9100	S	65562	1143	155188
6302.2900		0	35	30	1726	6601.9900	S	88254	2315	243070
6302.3100		105	6424	469	31878	6603.9000	S	26	276	171
6302.3290		0	20	24	2158	KAP.66		8449		26733
6302.3900		14	924	21	1627	6701.0000		7	85	32
6302.4000		9	653	24	2522	6702.1000		8	531	55
6302.5100		55	4707	405	35542	6702.9000		41	2541	361
6302.5200		1	292	16	1664	6704.1100		0	240	1
6302.5390		8	594	30	3029	6704.1900		0	827	1
6302.5900		1	227	13	1216	6704.9000		0	266	1
6302.6000		196	10259	843	47186	KAP.67		4633		30396
6302.9100		12	929	72	4936	6801.0001		387	426	5052
6303.1100		6	544	15	1496	6801.0002		2832	3421	9528
6303.1200		4	493	21	2610	6802.1000		164	203	280
6303.1900		0	2	7	1074	6802.2100		61	485	97
6303.9110		7	372	22	2033	6802.9100		66	818	228
6303.9190		32	2854	197	19499	6802.9300		22	448	229
6303.9210		4	332	15	1440	6803.0000		99	484	282
6303.9210		4	332	15	1440					
6303.9290		12	1294	67	7613					
6303.9990		2	194	12	1875					
6304.1990		10	625	29	2127					
6304.9100		4	230	21	1767					

TABELL 10 (FORTS.). INNFØRSEL. UTVALGTE VARER GRUPPERT ETTER DET HARMONISERTE SYSTEM (HS)
IMPORTS OF SELECTED COMMODITIES ACCORDING TO THE HARMONIZED SYSTEM (HS)

VARENR.	1998				VARENR.	1998			
	MAI	1998	JANUAR-MAI	1998		MAI	1998	JANUAR-MAI	1998
	MENGDE	VERDI	MENGDE	VERDI		MENGDE	VERDI	MENGDE	VERDI
	TONN	1000 KR.	TONN	1000 KR.		TONN	1000 KR.	TONN	1000 KR.
6804.1099	5	268	36	2330	7013.2910	47	1639	257	8453
6804.2100	7	1875	39	10533	7013.2990	299	7991	1228	32914
6804.2200	66	4392	448	26001	7013.3110	3	338	45	3009
6804.2300	2	222	26	2223	7013.3190	21	867	167	4430
6804.3000	2	221	7	938	7013.3200	17	813	107	5113
6805.1000	31	2351	145	12544	7013.3910	12	392	83	1789
6805.2000	38	2678	157	10958	7013.3990	107	3744	599	18612
6805.3000	22	1984	113	9172	7013.9110	1	427	3	783
6806.1000	776	7641	3989	41872	7013.9190	24	760	56	2030
6806.2000	1224	1766	2529	3694	7013.9910	54	1043	71	3205
6806.9000	264	2917	1341	15167	7013.9990	110	2399	462	12561
6807.1000	928	5134	2621	15042	7014.0000	3	354	19	2384
6807.9000	736	5176	2578	22319	7016.9090	29	568	271	5089
6808.0000	48	125	537	5196	7017.2000	3	485	17	2320
6809.1100	1883	4768	12171	27184	7017.9000	19	2056	105	10754
6809.1900	136	643	1613	5803	7018.2000	732	2780	1321	4948
6809.9000	45	476	587	5600	7018.9000	1	268	4	825
6810.1102	1373	1877	4445	5674	7019.1100	56	616	116	1241
6810.1109	776	936	3844	5846	7019.1200	256	2978	1238	14782
6810.1901	V 5999	934	9016	1370	7019.1900	15	704	167	3502
6810.1902	V 16833	357	22640	800	7019.3100	131	2301	644	10801
6810.1903		575	1076	1189	7019.3200	65	2629	406	13980
6810.1909		2406	5601	7733	7019.3900	155	2465	600	12025
6810.9102		444	2205	3456	7019.4000	9	284	42	1259
6810.9103		110	258	1255	7019.5100	2	136	17	1475
6810.9104	V 16522	3675	60442	15005	7019.5200	71	4050	386	23431
6810.9105		660	1117	2774	7019.5900	54	2285	335	13435
6810.9106		1011	1229	4128	7019.9000	182	10302	670	32810
6810.9108		4864	7815	22967	7020.0000	220	7233	1256	36380
6810.9901	S 722028	3258	2843097	12845	KAP.70		111964		537298
6810.9908		2261	9099	21911					
6811.2000		116	789	585	7101.2200 TG	13	684	30	1611
6811.9000		10	162	50	7102.3900 TG	1	2607	5	13128
6812.9000		1	230	5	7105.1000 TG	5	251	39	728
6813.1000		20	1773	99	7106.1000 TG	1462	1683	1553	8532
6813.9000		0	54	18	7106.9100 TG	5500	6255	15038	20601
6814.1000		7	1838	29	7106.9200 TG	2356	4505	13892	21682
6815.1000		11	2287	577	7108.1200 TG	243	18259	801	58812
6815.2000		9	31	56	7108.1300 TG	56	2468	162	7499
6815.9100		60	393	506	7110.1900 TG	10	650	35	2675
6815.9900		96	2116	506	7110.2100 TG			41	2300
KAP.68		90561		420637	7110.2900 TG	14	1021	72	5262
					7112.1000 TG	0	46	93	5075
6901.0000		124	298	870	7112.2000 TG	129	5698	503	30266
6902.1000		174	1062	1352	7112.9000 TG	1547	3192	14708	18927
6902.2000		335	1042	1653	7113.1100 TG	736	7262	3631	31271
6902.9000		349	2474	1374	7113.1900 TG	242	17302	1246	90847
6903.2000		23	575	201	7113.2000 TG	53	278	324	3028
6903.9000		22	1387	290	7114.1109 TG	304	1211	2839	5838
6904.1000	S 541694	1847	2212575	6461	7115.9000 TG	65	245	422	2328
6905.1001	S 280250	1896	1074071	7249	7116.1000 TG	5	212	56	984
6905.1002	S 284821	2534	876217	7260	7116.2000 TG	222	310	732	1700
6905.9000		356	1551	1473	7117.1900	10	4466	46	21747
6907.1000		434	2391	2101	7117.9000	8	3726	38	18923
6907.9000		752	3904	3577	7118.1000	1	238	3	3204
6908.1000		1019	5116	3992	7118.9000			2	3085
6908.9000		3602	20049	19023	KAP.71		83496		386198
6909.1100		0	53	16					
6909.1900		44	1839	263	7201.1000	1013	1522	3580	5427
6909.9000		0	41	24	7202.1100	1550	2944	6130	12525
6910.1001		105	3258	525	7202.2100 TE	15	207	2478	11977
6910.1002		189	6145	918	7202.2900 TE	6	166	621	2333
6910.1009		125	3857	845	7202.3000	2	41	293	1851
6910.9000		90	2395	399	7202.4100	66	487	284	1911
6911.1000		219	12278	1241	7202.4900			143	1169
6911.9000		19	766	61	7202.7000	9	369	22	1255
6912.0010		122	2479	812	7202.8000	7	309	7	309
6912.0090		291	9844	1624	7202.9900	66	439	297	2082
6913.1000		35	1655	213	7203.1000	5346	1643	12723	4068
6913.9000		1044	10628	6526	7203.9000			5448	1987
6914.9000		391	5940	2013	7204.1000	252	246	705	871
KAP.69		107631		578872	7204.2900	84	62	518	1102
					7204.4900	28335	25176	160891	147737
7011.0000		2292	1303	11002	7205.1000	3074	1602	9767	8881
7013.1200		24	275	87	7206.9000	1524	7289	1906	11454
7013.1900		79	444	300	7207.1100	17923	33058	87498	158980
7014.9000		69	376	181	7207.1900	298	1842	924	5536
7015.1000		1640	8099	6872	7208.2500	82	286	589	1720
7015.2100		60	353	545	7208.2600	164	612	1635	4566
7015.2900		3511	11753	17913	7208.2700	13109	31756	47805	113791
7015.3000		2	48	176	7208.3600	815	3007	1852	8095
7016.0000		15	227	59	7208.3700	1290	3609	7284	20822
7017.1100		68	3270	242	7208.3800	2149	5752	11633	29764
7017.1900		50	1197	425	7208.3900	8810	20144	26515	59006
7017.2100		141	6783	468	7208.4000	105	417	2257	7815
7017.2900		119	2882	1231	7208.5100	9916	34285	59085	201341
7018.0000		12	589	139	7208.5200	7175	23305	37512	127289
7019.1000		11	1222	55	7208.5300	1205	4195	5551	19096
7019.9100		196	1521	1213	7208.5400	89	311	885	3529
7019.9200		32	1168	222	7208.9000	482	2682	3519	15780
7010.9201		101	304	261	7209.1500	391	1269	1222	3984
7010.9209		35	249	226	7209.1600	4736	15913	17730	58416
7010.9301		281	840	1071	7209.1700	3962	14493	19975	69288
7010.9303		50	250	110	7209.2500	164	669	894	3068
7010.9309		5	104	280	7209.2600	260	971	2341	8516
7010.9400		36	659	311	7209.2700	167	593	1131	4088
7013.1010		13	816	43	7209.9000	131	558	549	3832
7013.1090		1	91	88	7210.1200	121	630	270	1459
7013.2110		1	285	24	7210.3000	804	3709	3860	16431
7013.2190		79	2432	301	7210.4100	295	2150	1876	10772

TABELL 10 (FORTS.). INNFØRSEL. UTVALGTE VARER GRUPPERT ETTER DET HARMONISERTE SYSTEM (HS)
 IMPORTS OF SELECTED COMMODITIES ACCORDING TO THE HARMONIZED SYSTEM (HS)

VARENR.	1998		1998		VARENR.	1998		1998	
	MAI	JANUAR-MAI	MAI	JANUAR-MAI		MAI	JANUAR-MAI	MAI	JANUAR-MAI
	MENGDE	VERDI	MENGDE	VERDI		MENGDE	VERDI	MENGDE	VERDI
	TONN	1000 KR.	TONN	1000 KR.		TONN	1000 KR.	TONN	1000 KR.
7210.4900	6767	30124	29876	134535	7304.2100	8	189	233	8002
7210.6100	887	4002	5036	21987	7304.2900	71	828	1174	30425
7210.6900	35	251	115	733	7304.3110	302	1932	1588	10709
7210.7000	2389	18874	11363	87078	7304.3190	158	2274	883	15085
7210.9000	282	2955	821	8184	7304.3910	635	5472	2816	23888
7211.1300	619	2482	1792	6933	7304.3990	1075	8097	4010	31197
7211.1400	1879	5519	6323	18780	7304.4110	280	11142	904	29893
7211.1900	752	3189	4648	17842	7304.4190	53	4248	440	27829
7211.2300	587	3069	3469	16974	7304.4910	60	3482	357	19594
7211.2900	160	1303	1670	7304	7304.4990	30	2294	415	32915
7211.9000	77	1396	738	9860	7304.5110	18	216	52	1696
7212.1000	91	442	310	1789	7304.5910	62	833	501	5346
7212.2000	49	334	298	2013	7304.5990	64	642	190	4792
7212.3000	278	1655	1842	11016	7304.9010	231	1603	1090	8016
7212.4000	390	4074	2006	20419	7304.9090	101	1995	834	13674
7212.5000	4	91	41	1265	7305.1100	15	80	198	2234
7212.6000	95	1249	505	4607	7305.1200	27	166	138	1231
7213.1000	69	242	4339	11859	7305.1900	70958	362274	325622	1644949
7213.9100	1999	5498	14348	37799	7305.2000	-	-	357	9027
7214.1000	105	624	1685	7560	7305.3110	282	1797	890	7967
7214.2000	5893	13802	13919	33731	7305.3190	20	216	160	1747
7214.3000	376	1259	2115	7144	7305.3910	389	1814	1412	7209
7214.9100	786	2422	4989	14807	7305.3990	526	2953	1711	9487
7214.9900	1082	4650	14040	43777	7305.9090	37	509	246	19811
7215.1000	246	1477	1274	7496	7306.1000	75	6640	734	27881
7215.5000	453	2367	1309	7625	7306.2000	94	654	706	4119
7215.9000	78	879	363	4119	7306.3012	98	1222	381	3850
7216.1000	372	1395	1090	4018	7306.3019	312	2145	2137	13873
7216.2100	815	2304	3623	10237	7306.3090	1584	9234	8283	50664
7216.2200	105	313	520	1754	7306.4010	190	4966	912	23351
7216.3100	1179	4399	3954	13216	7306.4090	298	10148	1854	79601
7216.3200	987	3268	6978	22322	7306.5010	45	660	235	2157
7216.3300	4252	14310	18581	63667	7306.5090	22	566	217	3163
7216.4000	961	3059	5290	16785	7306.6010	2402	12978	11824	62682
7216.5000	244	1022	2499	10174	7306.6090	1451	8386	6908	38974
7216.6100	165	1350	1127	7610	7306.9020	16	226	87	889
7216.6900	168	593	717	3810	7306.9090	306	4951	2054	28082
7216.9100	1243	10896	5671	45000	7307.1100	113	3413	503	15650
7216.9900	302	3164	2289	20282	7307.1909	95	3852	514	19971
7217.1000	332	1976	1635	10979	7307.2100	299	15182	1180	60955
7217.2000	1503	9697	6080	40011	7307.2200	21	4203	199	21459
7217.3000	25	381	203	2944	7307.2300	37	4049	319	34413
7217.9000	63	482	417	3402	7307.2900	244	22145	1436	127861
7218.9900	8	579	132	11820	7307.9100	250	7180	1101	32402
7219.1200	20	200	35	359	7307.9200	73	3132	377	24215
7219.1300	8	70	1644	33497	7307.9300	160	3230	633	17220
7219.1400	99	3389	483	14527	7307.9900	592	35160	2694	175464
7219.2100	515	11097	1785	41893	7308.1000	67	3099	356	12988
7219.2200	219	5920	1312	25822	7308.2000	26	369	384	4363
7219.2300	121	1753	542	7744	7308.3001	-	-	10	1175
7219.2400	54	737	451	6621	7308.3009	195	6884	2042	58130
7219.3100	43	647	202	3344	7308.4000	713	15011	4126	69995
7219.3200	245	3929	986	14777	7308.9001	8	255	15	500
7219.3300	481	5844	2138	28639	7308.9002	1063	15653	6594	419889
7219.3400	163	2051	487	7370	7308.9003	252	3143	1133	13281
7219.9000	216	4002	1548	29975	7308.9005	276	6779	1311	32023
7220.1100	1	27	98	1686	7308.9006	35	426	152	1889
7220.1200	21	236	143	1660	7308.9007	827	14092	3243	58263
7220.2000	123	1858	670	10324	7308.9008	7862	107262	56250	1362681
7220.9000	208	4731	974	17672	7309.0000	318	9611	1212	33471
7221.0000	31	640	362	4906	7310.1000	193	3905	1603	18621
7222.1100	48	1034	363	7325	7310.2100	361	5858	1725	28480
7222.1900	73	1789	421	8431	7310.2900	327	7682	1354	32985
7222.2000	64	1607	595	13069	7311.0010	80	2337	607	20149
7222.3000	57	1547	304	7579	7311.0090	237	4427	1284	24913
7222.4000	212	2610	746	14524	7312.1001	1299	9693	5255	39996
7223.0000	38	1181	328	7910	7312.1002	505	4743	2414	24665
7224.1000	22	385	56	655	7312.9000	544	12617	2867	44209
7224.9010	16	385	89	1415	7313.0000	53	657	223	2411
7224.9090	15	677	295	3206	7314.1400	4	412	26	2237
7225.1100	49	810	217	3429	7314.1900	17	739	217	6107
7225.3000	523	1685	2909	9179	7314.2000	1153	4883	4091	17064
7225.4000	2725	13059	8223	38020	7314.3100	112	782	387	3630
7225.9900	38	480	339	3814	7314.3900	255	1343	769	5399
7226.1100	293	3818	1378	19904	7314.4100	310	2447	1088	9308
7226.1900	63	384	92	652	7314.4200	52	588	137	1511
7226.9100	333	1174	2431	8172	7314.4900	134	1040	537	6149
7226.9200	103	1462	426	6188	7314.5000	31	262	258	2384
7226.9300	369	3355	757	6979	7315.1100	25	1102	149	7109
7227.9000	1103	3384	4456	13207	7315.1200	56	1840	233	8015
7228.2000	58	245	632	2538	7315.1900	3	174	36	2027
7228.3000	592	2801	5985	25078	7315.2000	79	1320	231	4712
7228.4000	240	2000	1566	16105	7315.8100	75	503	487	2829
7228.5000	195	1804	1523	10426	7315.8200	92	1368	404	5053
7228.6000	37	619	112	2261	7315.8900	224	2854	1696	23448
7228.7000	58	262	283	1427	7315.9000	43	1730	299	8735
7228.8010	50	1068	250	5067	7316.0000	145	2086	1162	10334
7228.8090	24	452	64	1985	7317.0011	1	24	96	1151
7229.9000	233	2071	1512	10434	7317.0019	214	3331	1291	17791
KAP. 72		522823		2519790	7317.0092	44	736	362	9782
					7317.0099	271	4083	1116	17062
7301.1000	863	3599	5105	21157	7318.1200	62	2541	279	11188
7301.2000	28	879	145	2621	7318.1300	6	300	70	1922
7302.1000	1535	7035	7920	38890	7318.1400	109	3942	437	16026
7302.3000	62	132	240	2496	7318.1500	965	29661	4449	133459
7302.4000	2	65	45	1179	7318.1600	49	2423	346	14192
7302.9000	82	1676	556	11623	7318.1900	141	4463	582	21028
7303.0010	34	469	187	1254	7318.2100	9	633	40	2873
7303.0090	1103	6069	4455	23241	7318.2200	14	733	114	4540
7304.1000	3869	26158	7576	91046	7318.2300	34	1574	200	8358

TABELL 10 (FORTS.). INNFØRSEL, UTVALGTE VARER GRUPPERT ETTER DET HARMONISERTE SYSTEM (HS)
 IMPORTS OF SELECTED COMMODITIES ACCORDING TO THE HARMONIZED SYSTEM (HS)

VARENR.	1998		1998		VARENR.	1998		1998	
	MAI	JANUAR-MAI	MAI	JANUAR-MAI		MAI	JANUAR-MAI	MAI	JANUAR-MAI
	MENGDE	VERDI	MENGDE	VERDI		MENGDE	VERDI	MENGDE	VERDI
	TONN	1000 KR.	TONN	1000 KR.		TONN	1000 KR.	TONN	1000 KR.
7318.2400	3	222	20	1885	7602.0000	6664	62031	36526	363463
7318.2900	85	5250	545	30515	7604.1000	17	967	172	6558
7319.3000	1	117	3	1026	7604.2100	372	12592	1578	57968
7319.9000	1	154	6	1532	7604.2900	707	20679	3703	113333
7320.1000	42	1198	179	5245	7605.1100	285	3806	1793	24374
7320.2001	143	1804	542	7950	7605.1900	232	3052	337	4556
7320.2009	176	4771	861	25406	7605.2100	42	1151	300	8281
7320.9000	77	2872	261	12937	7605.2900	20	701	107	3802
7321.1100	S 25581	15415	65607	40575	7606.1110	5	191	98	2574
7321.1200	S 739	644	4912	3552	7606.1190	188	4749	715	16606
7321.1300	S 206899	6906	518624	21872	7606.1210	41	1315	263	7613
7321.8100	S 1516	546	8950	5479	7606.1290	1321	29139	5884	127814
7321.8201	S 1067	79	4741	1822	7606.9100	27	759	76	1808
7321.8209	S 1478	535	6157	2612	7606.9200	60	1544	225	5884
7321.8300	S 3451	3310	18794	21001	7607.1100	143	3970	560	14209
7321.9000	14	719	203	7618	7607.1900	117	9403	692	54320
7322.1900	82	1674	254	6100	7607.2000	194	8221	1038	45202
7322.9000	92	5495	478	27877	7608.1000	5	136	41	1284
7323.1000	2	136	23	1301	7608.2000	31	1005	207	6294
7323.9100	3	133	36	1230	7609.0000	21	1368	93	6292
7323.9200	2	180	32	1322	7610.1009	37	2848	225	14313
7323.9310	3	283	14	1625	7610.9002	98	5397	559	29651
7323.9320	59	2060	364	11646	7610.9004	37	1743	196	10702
7323.9330	15	893	56	3309	7610.9009	296	15011	1351	81451
7323.9390	20	1876	153	11820	7611.0000	5	298	37	1948
7323.9400	7	452	43	1872	7612.1000	8	793	32	2738
7323.9930	36	1130	131	5310	7612.9002	50	2078	198	8743
7323.9990	97	2721	500	14223	7612.9003	32	1436	152	7922
7324.1000	54	3727	353	24608	7612.9009	106	3038	555	17576
7324.2100	14	579	30	1535	7613.0000	8	598	69	5860
7324.2900	64	1660	262	9984	7614.1000	134	1703	250	3323
7324.9010	10	662	39	1666	7614.9000	14	348	70	1836
7324.9020	13	788	52	3112	7615.1100	2	368	12	1827
7324.9030	-	-	13	2496	7615.1901	55	3580	229	12600
7324.9040	6	791	28	4531	7615.1909	73	3269	228	10966
7324.9050	17	669	99	4359	7615.2000	14	1032	124	8216
7324.9090	36	2732	219	14143	7616.1000	6	513	113	4332
7325.1000	353	7404	2293	49094	7616.9900	559	26546	2340	125116
7325.9100	87	443	539	2897	KAP.76	-	323110	-	1913855
7325.9900	319	15000	1334	47428	7801.1000	89	385	986	4732
7326.1100	65	358	551	2556	7801.9100	53	267	102	506
7326.1900	246	3182	479	12058	7803.0000	4	340	24	591
7326.2000	505	8840	1289	26566	7804.1000	152	2553	390	5529
7326.9000	2014	61889	9049	280832	7806.0000	6	171	264	5264
KAP.73	-	1110931	-	6493401	KAP.78	-	3722	-	18102
7433.2100	170	2244	715	9355	7901.1200	-	-	1002	8841
7433.2200	46	823	233	4145	7901.2000	26	363	149	2166
7433.2900	97	1658	569	9945	7902.0000	88	527	403	2209
7434.0000	248	2956	1473	17686	7904.0000	16	281	169	3060
7435.0000	19	338	78	1616	7905.0000	54	1004	254	4586
7407.1090	81	1804	523	10597	7907.0000	42	1349	143	4668
7407.2110	28	592	127	2693	KAP.79	-	3722	-	26169
7407.2190	321	3638	1288	18168	8001.1000	16	352	159	6853
7407.2990	6	316	67	1968	8001.2000	13	298	43	1424
7408.1100	894	13037	3916	55641	8003.0000	12	503	43	1792
7408.1900	37	1270	1766	33746	8007.0000	5	983	27	3491
7408.2100	10	307	55	1752	KAP.80	-	2207	-	14038
7408.2900	11	480	67	1988	8101.9300	0	48	0	1567
7409.1100	61	1479	259	6321	8101.9900	0	268	2	1326
7409.1900	38	1012	319	8416	8104.1100	562	11148	2958	58594
7409.2100	190	3977	611	13141	8104.1900	127	2493	454	9680
7409.2900	13	379	87	2854	8104.2000	667	10400	2711	42775
7409.3100	9	277	19	921	8104.3000	47	986	65	1402
7409.4000	211	2358	674	7375	8105.1000	106	4767	517	24918
7410.1100	7	363	11	1129	8105.9000	0	153	2	1086
7410.1200	7	341	42	1332	8108.1000	3	601	9	1046
7410.2100	5	533	44	3462	8108.9000	46	11281	515	85834
7410.2200	6	292	7	512	8109.1000	24	292	27	688
7411.1002	23	876	84	2584	8111.0000	150	2069	945	13088
7411.1009	225	8236	1026	37589	8112.2000	21	157	42	1215
7411.2100	24	1035	161	6073	8113.0000	3	338	7	842
7411.2200	5	246	68	3709	KAP.81	-	45263	-	244675
7411.2900	48	2061	204	8372	8201.1000	S 1914	109	23720	1028
7412.1000	9	915	40	4450	8201.3000	S 14870	314	139008	2576
7412.2000	101	9534	608	53042	8201.4000	S 3948	322	22864	1773
7413.0000	133	2573	690	12777	8201.5000	S 8819	400	71407	2801
7415.2900	2	327	12	1580	8201.6000	S 4230	383	71458	4264
7415.3200	6	676	25	2376	8201.9009	S 33506	1164	239036	5787
7415.3900	1	254	15	2699	8202.1001	20	1535	119	9115
7418.1900	5	314	35	3217	8202.1009	3	335	21	1916
7418.2000	9	869	45	4190	8202.2001	2	173	18	1758
7419.9100	21	544	32	1100	8202.2002	2	374	16	2529
7419.9900	74	4207	378	23695	8202.2009	5	553	23	2804
KAP.74	-	74179	-	388881	8202.3101	4	510	17	2596
7501.1000	6303	148894	52677	1524067	8202.3109	17	734	57	4845
7501.2000	167	16269	1278	90791	8202.3900	7	993	22	3800
7502.2000	-	-	113	4262	8202.4000	11	1557	34	4637
7504.0000	28	1266	29	1649	8202.9100	3	474	16	2985
7505.1200	11	1508	39	5985	8202.9909	8	1353	60	7603
7505.2200	3	207	7	833	8203.1000	7	767	27	3306
7506.2000	7	660	22	3817	8203.2001	2	246	12	1656
7507.1200	8	1023	16	1758	8203.2002	8	440	24	2102
7507.2000	0	286	3	1898	8203.2003	3	368	16	2239
KAP.75	-	170280	-	1637124	8203.2009	24	2785	113	15615
7601.1000	4425	51980	38911	468686	8203.3000	5	337	14	1470
7601.2001	2700	32972	18162	215469					
7601.2002	26	428	429	6054					

TABELL 10 (FORTS.). INNFØRSEL. UTVALGTE VARER GRUPPERT ETTER DET HARMONISERTE SYSTEM (HS)
 IMPORTS OF SELECTED COMMODITIES ACCORDING TO THE HARMONIZED SYSTEM (HS)

VARENR.	1998				VARENR.	1998			
	MAI	JANUAR-MAI	1998	MAI		JANUAR-MAI	1998	1998	
	MENGDE	VERDI	MENGDE	VERDI		MENGDE	VERDI	MENGDE	VERDI
	TONN	1000 KR.	TONN	1000 KR.		TONN	1000 KR.	TONN	1000 KR.
8203.4000	3	654	24	3004	8403.1009 S	22	209	478	3132
8204.1100	24	2195	135	12624	8403.9000	5	173	78	5477
8204.1200	10	1027	57	6112	8404.1000 S	518	399	1610	1756
8204.2000	34	2732	173	15204	8404.2000 S	4	392	21	1099
8205.1000	3	231	17	2117	8404.9000	2	332	31	6458
8205.2000	23	1341	114	6542	8405.1000 S	40	802	1291	45979
8205.3000	7	702	28	3371	8405.9000	2	153	8	5714
8205.4000	33	1801	111	8892	8406.8200 S	1	248	1	248
8205.5100	26	1685	125	10302	8406.9000	12	2799	70	17578
8205.5900	112	10364	550	54008	8407.1000 S	4	1507	29	9945
8205.6000	1	237	8	1445	8407.2101 S	2417	17945	11376	68304
8205.7000	25	1449	132	6709	8407.2102 S	833	16854	3685	76060
8205.9000	11	1060	56	5704	8407.2900 S	78	1687	282	6116
8206.0000	37	1859	98	7244	8407.3200 S	349	1087	699	2733
8207.1301	11	2057	64	11427	8407.3400 S	113	1090	487	4766
8207.1309	29	2801	164	16285	8407.9000 S	111	934	10991	12540
8207.1901	1	612	8	3433	8408.1001 S	59	1343	386	8269
8207.1909	4	772	19	4015	8408.1002 S	46	1330	312	11678
8207.2000	13	2880	66	14257	8408.1003 S	39	2271	226	11047
8207.3000	8	2375	80	15063	8408.1004 S	154	17097	808	90819
8207.4000	17	2016	31	9120	8408.1005 S	2	707	43	45453
8207.5001	9	1452	44	8660	8408.1009 S	4	11466	52	220215
8207.5009	41	5032	147	27429	8408.2000 S	128	4345	592	24094
8207.6000	1	533	3	4725	8408.9000 S	93	9752	437	83183
8207.7000	9	4139	52	21201	8409.1000	2	4008	10	6220
8207.8001	8	1141	14	5782	8409.9109	52	7670	293	43419
8207.8009	1	578	7	3764	8409.9901	4	1132	31	4565
8207.9001	1	305	5	1159	8409.9909	403	41857	1624	215637
8207.9009	80	11663	308	46595	8410.1100 S	15	394	38	1826
8208.1000	2	496	15	3555	8410.9000	74	6631	323	35259
8208.2000	6	1220	38	5672	8411.1200 S	1	2836	6	58136
8208.3000	0	194	2	1310	8411.2100 S	1	752	4	4742
8208.4000	5	211	17	976	8411.2200 S	1	752	3	11436
8208.9000	8	1290	37	7827	8411.8110 S	1	800	2	838
8209.0000	5	5105	31	27967	8411.8190 S	1	43	7	37437
8210.0000	4	335	42	2932	8411.8210 S	-	-	1	2737
8211.1000	14	952	45	3029	8411.8290 S	2	9597	9	147792
8211.9100	7	946	28	3777	8411.9100	29	40720	198	249936
8211.9201	4	559	41	3847	8411.9910	2	7657	9	43425
8211.9209	24	2683	104	14225	8411.9990	91	31636	170	108146
8211.9300	6	2100	33	8434	8412.2100 S	3818	5823	15399	50410
8211.9400	2	171	9	1184	8412.2900 S	3043	12132	12644	80014
8212.1000 S	203663	1297	560024	4829	8412.3100 S	4601	2341	21438	12617
8212.2000 S	1613770	5420	7788041	25746	8412.3900 S	534	3389	2516	11336
8213.0000	13	1503	58	7634	8412.8000 S	389	1164	778	5026
8214.1000	3	292	17	1538	8412.9010	122	7085	517	29773
8214.2000	4	550	13	2610	8412.9090	91	7614	393	39228
8214.9000	5	388	20	3627	8413.1100 S	335	4131	1400	19914
8215.2010	47	2262	194	10417	8413.1900 S	1641	1511	7079	9844
8215.2090	7	1185	35	3921	8413.2000 S	39509	1297	731694	6972
8215.9100	3	394	12	1383	8413.3000 S	6353	3699	52423	22942
8215.9911	10	1288	47	6008	8413.4000 S	4	82	15	1407
8215.9919	11	642	25	1906	8413.5000 S	2896	9258	13719	45949
8215.9999	9	842	59	4417	8413.6000 S	5710	12064	21155	55455
KAP.82		114880		587583	8413.7000 S	4005	12597	18489	86191
					8413.8100 S	8723	27162	53613	96737
8301.1000	18	1339	89	8139	8413.8200 S	52	81	573	1661
8301.2000	5	955	23	5293	8413.9100	202	33636	958	165328
8301.3000	3	339	15	2601	8413.9200	1	654	10	3617
8301.4001	6	1388	59	7648	8414.1000 S	693	3495	5440	18884
8301.4009	51	5505	221	24953	8414.2000 S	13851	479	76424	1908
8301.6000	28	7492	131	33314	8414.3001 S	1050	1118	7489	6124
8301.7000	2	622	17	4159	8414.3009 S	6572	15792	36164	51039
8302.1001	74	4059	434	25447	8414.4000 S	944	3298	3872	18831
8302.1009	22	1758	144	9026	8414.5100 S	63116	8279	96541	15333
8302.2000	12	576	46	2149	8414.5900 S	33758	13201	153815	79201
8302.3000	19	1918	99	10815	8414.6000 S	7244	4905	45181	24863
8302.4100	180	8272	916	45630	8414.8001 S	136	3533	643	14033
8302.4200	151	6442	976	39592	8414.8009 S	2629	12773	15732	193652
8302.4900	339	15468	1270	66682	8414.9000	185	22268	877	123727
8302.5000	18	1301	74	3874	8415.1001 S	346	1201	713	1529
8302.6000	23	3650	94	16945	8415.1009 S	1280	5842	2922	21602
8303.0000	181	4006	1063	23686	8415.2009 S	531	2066	1579	7930
8304.0000	13	513	98	4101	8415.8109 S	390	3617	1586	16634
8305.1000	94	1515	423	7538	8415.8201 S	2	201	4	248
8305.2000	25	560	198	5442	8415.8209 S	1597	9575	4680	46133
8305.9000	12	548	103	4260	8415.8300 S	8770	7779	13441	31851
8306.1000	3	215	8	1055	8415.9009 S	269	16520	1359	83851
8306.2100	8	638	35	2787	8416.1000 S	235	899	2066	7065
8306.2900	35	2753	213	14426	8416.2000 S	22	252	167	2152
8306.3000	30	1102	218	7266	8416.3000 S	1	1980	6	2075
8307.1000	18	789	115	8236	8416.9000	7	2033	82	9727
8307.9000	40	1574	176	9225	8417.1000 S	11	43	21	1616
8308.1000	5	504	11	1464	8417.2000 S	7	521	27	1164
8308.2000	18	1261	115	7295	8417.8000 S	57	3457	218	6250
8308.9000	11	795	67	4926	8417.9000	13	3012	97	7501
8309.1000	12	435	89	1653	8418.1009 S	5181	12908	27934	70243
8309.9000	84	3279	628	22168	8418.2109 S	6305	11322	33229	62284
8310.0000	15	4486	93	19288	8418.2209 S	1071	2914	2896	7658
8311.1000	202	5280	1135	27254	8418.2909 S	483	450	2997	4499
8311.2000	337	7112	1364	31253	8418.3009 S	2680	4470	15917	22731
8311.3000	5	481	83	3438	8418.4009 S	1326	2753	6733	15249
8311.9000	795	16747	4652	87077	8418.5009 S	3166	23217	24675	114022
KAP.83		115808		600832	8418.6109 S	562	4044	3669	24053
					8418.6909 S	3484	15051	16288	76894
8402.1200 S	18	99	23	4490	8418.9109	36	1814	205	9808
8402.1900 S	7	511	175	6734	8418.9909	143	9857	531	47096
8402.2000 S	3	162	45	2686	8419.2000 S	117	2778	530	8410
8402.9090	66	3261	86	6475	8419.3100 S	10	486	28	2168
8403.1001 S	47	306	173	1388	8419.3200 S	3	661	20	2333

TABELL 10 (FORTS.). INNFØRSEL. UTVALGTE VARER GRUPPERT ETTER DET HARMONISERTE SYSTEM (HS)
 IMPORTS OF SELECTED COMMODITIES ACCORDING TO THE HARMONIZED SYSTEM (HS)

VARENR.	1998				1998						
	MAI	1998	JANUAR-MAI	1998	VARENR.	MAI	1998	JANUAR-MAI	1998		
	MENGDE	VERDI	MENGDE	VERDI	MENGDE	VERDI	MENGDE	VERDI			
	TONN	1000 KR.	TONN	1000 KR.		TONN	1000 KR.	TONN	1000 KR.		
8419.3900	S	268	14777	2814	25943	8430.6900	S	54	2174	156	7292
8419.4000	S	26	480	226	3217	8431.1000		79	5099	875	48506
8419.5000	S	7448	39639	45655	135189	8431.2010		301	12764	1452	72363
8419.6000	S	19	130	112	10720	8431.2090		40	3631	255	25326
8419.8100	S	1178	9160	5013	38351	8431.3110		8	735	45	3998
8419.8900	S	899	28794	6392	71487	8431.3190		352	18801	1477	88710
8419.9000	S	1124	58524	1857	127949	8431.3910		1	269	4	952
8420.1000	S	4	762	85	1465	8431.3990		249	17265	1229	73833
8420.9100	S	6	232	48	3654	8431.4120		15	870	204	8745
8421.1100	S	45	317	134	1729	8431.4190		314	15053	1027	56947
8421.1200	S	237	221	1485	2079	8431.4200		6	174	115	2155
8421.1910	S	62	893	794	7499	8431.4300		510	61929	2670	365412
8421.1990	S	34	3940	564	19061	8431.4910		3	639	14	2819
8421.2100	S	4469	5393	40576	43413	8431.4920		115	7716	586	38513
8421.2300	S	182924	9658	874229	38330	8431.4930		132	4892	514	22670
8421.2900	S	28561	12242	201119	53994	8431.4940		36	910	164	4224
8421.3100	S	37424	2485	177094	11919	8431.4990		242	17932	1146	91098
8421.3900	S	43321	39534	251860	110711	8432.1000	S	26	375	170	4070
8421.9110		8	2947	51	17389	8432.2901	S	3	196	91	2919
8421.9190		16	4145	84	20828	8432.2902	S	515	950	1244	2433
8421.9900		145	20623	714	103591	8432.2909	S	178	2652	608	12309
8422.1100	S	8120	20431	39306	100082	8432.3009	S	50	659	493	16341
8422.1900	S	462	6712	1918	29114	8432.4001	S	21	1077	269	4594
8422.2000	S	24	1133	133	7730	8432.4002	S	117	1042	611	7314
8422.3001	S	28	2812	94	7746	8432.8000	S	1353	9684	6653	28140
8422.3009	S	206	8450	1195	48337	8432.9000		229	9673	1138	44683
8422.4000	S	737	21770	5892	140487	8433.1100	S	18395	33467	51942	104346
8422.9000	S	33	9016	165	48162	8433.1901	S	1160	340	6609	3066
8423.1001	S	4240	544	24771	2733	8433.1909	S	2115	5354	10001	14188
8423.1002	S	1109	171	49477	2825	8433.2000	S	611	6370	1608	23550
8423.2000	S	10	882	48	5314	8433.3009	S	57	1575	220	4809
8423.3000	S	3	717	30	2161	8433.4000	S	66	5904	204	15752
8423.8100	S	9264	1987	22028	10880	8433.5100	S	43	13172	61	20694
8423.8200	S	230	1163	1237	7418	8433.5300	S	19	502	50	5677
8423.8900	S	215	988	5466	4658	8433.5900	S	86	2548	183	8379
8423.9000	S	9	3318	50	14762	8433.6000	S	14	2309	51	4797
8424.1009	S	13746	3684	75194	21595	8433.9010		24	1675	116	6702
8424.2001	S	4621	407	10449	4504	8433.9090		77	4040	258	15879
8424.2009	S	3862	1362	43303	8246	8434.2000	S	5	292	47	11321
8424.3001	S	10677	14228	44488	64161	8434.9010		47	2571	248	13468
8424.3009	S	1899	3994	8710	14435	8434.9020		11	1414	53	12724
8424.8100	S	31231	5030	176669	18741	8435.1000	S	37	15	270	1346
8424.8900	S	7052	2865	169108	17816	8436.1000	S	55	1193	238	2275
8424.9010	S	6	1052	30	5321	8436.2100	S	9	15	202	2138
8424.9020	S	42	2127	110	6753	8436.2900	S	21	107	66	4101
8424.9030	S	16	1736	122	28176	8436.8000	S	2475	11392	10266	53169
8424.9090	S	110	12799	353	50093	8436.9100		4	248	94	3063
8425.1101	S	17	82	525	1040	8436.9900		105	5231	592	28776
8425.1109	S	152	359	1226	9703	8437.1000	S	3	360	25	1986
8425.1900	S	2060	2777	5269	12561	8437.8000	S	27	1877	145	12788
8425.3100	S	169	947	859	17108	8437.9000		39	3486	222	23699
8425.3900	S	1709	5977	9496	23709	8438.1000	S	142	7846	836	25904
8425.4100	S	35	751	389	9128	8438.2000	S	2	795	15	1937
8425.4200	S	7217	3495	22995	21783	8438.4000	S	31	5466	559	9619
8425.4900	S	2498	3038	8983	26100	8438.5000	S	119	4557	589	31911
8426.1100	S	6	660	73	10471	8438.6000	S	36	180	212	2054
8426.1210	S	24	2542	83	13896	8438.8001	S	9	2477	35	14332
8426.1220	S	-	-	1	2857	8438.8005	S	22	2219	161	21668
8426.1900	S	46	4187	185	21595	8438.8009	S	106	4055	711	29611
8426.2000	S	2	341	25	7940	8438.9000		80	15541	628	93613
8426.3000	S	6	102	10	1305	8439.1000	S	27	21307	81	34825
8426.4100	S	8	9934	48	23649	8439.2000	S	-	-	10	1551
8426.4900	S	7	1105	23	4881	8439.3000	S	1	535	24	2621
8426.9100	S	44	5308	329	39587	8439.9100		650	69432	1655	146128
8426.9900	S	1448	3862	1612	17474	8439.9900		34	4306	340	40662
8427.1010	S	239	24606	1258	127265	8440.1010	S	5	70	15	2440
8427.1090	S	20	3020	173	19325	8440.1090	S	170	1560	565	11705
8427.2010	S	46	14218	427	57731	8440.9090		1	567	9	3495
8427.2090	S	29	2992	103	16922	8441.1000	S	242	515	1979	10950
8427.9000	S	898	1922	3970	14822	8441.3000	S	27	1298	29	3057
8428.1001	S	72	4114	589	24710	8441.4000	S	3	1173	25	2071
8428.1002	S	6	694	25	2246	8441.8000	S	126	2307	877	8865
8428.1009	S	129	8096	888	42136	8441.9000	S	198	16455	532	56161
8428.2000	S	108	2912	388	7907	8442.1000	S	7	1577	53	13704
8428.3200	S	4	547	15	762	8442.2000	S	-	-	1743	1868
8428.3300	S	125	11873	26717	61607	8442.3000	S	5	1912	234	7758
8428.3900	S	556	6133	1732	73080	8442.4000		4	1488	25	9463
8428.4000	S	13	5093	43	17603	8442.5000		35	3151	194	16789
8428.6000	S	1	91	4	1445	8443.1100	S	25	30777	37	40294
8428.9091	S	89	2029	499	12050	8443.1900	S	21	17179	192	132413
8428.9099	S	1449	22455	5980	92095	8443.2900	S	16	2023	163	11105
8429.1100	S	1	319	6	3139	8443.3000	S	3	5186	108	5709
8429.1900	S	-	-	6	1171	8443.5900	S	65	2485	461	27375
8429.2000	S	2	2755	9	11025	8443.6000	S	57	4752	359	73975
8429.4000	S	10	3659	38	9234	8443.9010		4	2403	26	9439
8429.5101	S	2	385	7	1953	8443.9090		428	80319	2929	552147
8429.5102	S	29	15271	221	114751	8445.1100	S	23	20	45	1504
8429.5201	S	61	32618	247	120502	8445.1300	S	1	207	1	207
8429.5202	S	37	16517	116	69294	8445.3000	S	1	795	3	1211
8429.5911	S	11	1288	50	9407	8446.2100	S	-	-	6	3157
8429.5919	S	78	32164	239	114388	8446.3000	S	-	-	7	3133
8429.5990	S	38	3773	138	11424	8447.2000	S	19	49	71	4542
8430.1020	S	2	329	2	329	8447.9000	S	13	2262	120	5421
8430.2009	S	20	881	706	4190	8448.1100	S	21	33	99	1550
8430.3100	S	2	4851	24	47236	8448.1900	S	3	39	100	1056
8430.3900	S	28	839	292	5209	8448.2000	S	3	1486	15	7130
8430.4100	S	6	5282	25	17762	8448.3900		0	140	12	1527
8430.4900	S	24	2101	140	7325	8448.4900		3	705	16	3870
8430.5000	S	3	1895	45	3984	8448.5100		0	223	0	581
8430.6100	S	22	458	203	3585	8448.5900		6	1119	19	3385

TABELL 10 (FORTS.). INNFØRSEL. UTVALGTE VARER GRUPPERT ETTER DET HARMONISERTE SYSTEM (HS)
IMPORTS OF SELECTED COMMODITIES ACCORDING TO THE HARMONIZED SYSTEM (HS)

VARENR.	1998				VARENR.	1998					
	MAI	JANUAR-MAI	1998	JANUAR-MAI		MAI	JANUAR-MAI	1998	JANUAR-MAI		
	MENGDE	VERDI	MENGDE	VERDI		MENGDE	VERDI	MENGDE	VERDI		
	TONN	1000 KR.	TONN	1000 KR.		TONN	1000 KR.	TONN	1000 KR.		
8449.0000	S	14	87	83	3053	8471.4900	S	10718	120404	78042	823288
8450.1100	S	10947	31599	59099	172198	8471.5000	S	11171	61487	60391	324876
8450.1200	S	26	264	56	623	8471.6001	S	970	2100	11963	30040
8450.2000	S	52	1839	305	11456	8471.6002	S	821	3498	5327	29294
8450.9000	S	27	3143	114	15711	8471.6003	S	16189	41426	84834	199457
8451.1000	S	-	-	8	2259	8471.6009	S	49712	83894	325847	546086
8451.2100	S	1789	5085	17003	37537	8471.7000	S	43167	96608	254918	477575
8451.2900	S	93	1712	718	5096	8471.8000	S	11032	32248	76033	131371
8451.3001	S	579	900	12858	4859	8471.9000	S	12829	47213	84062	253244
8451.3009	S	186	1782	973	8624	8472.1000	S	215	122	651	1800
8451.4000	S	-	-	113	3273	8472.2000	S	30	416	92	1370
8451.5000	S	2	965	40	3928	8472.3000	S	125	13253	318	30489
8451.8000	S	229	1303	2865	8360	8472.9010	S	144	1745	1324	11449
8451.9000	S	3	624	26	4010	8472.9090	S	46041	5890	259759	38818
8452.1000	S	1328	1914	8462	12575	8473.1000	S	2	464	17	3648
8452.2100	S	16	168	82	4242	8473.2100	S	1	312	6	3303
8452.2900	S	66	820	293	9710	8473.2900	S	4	1972	87	20831
8452.9000	S	1	593	10	4624	8473.3000	S	489	310232	2928	1702551
8454.2000	S	391	4220	547	5576	8473.4000	S	12	6189	64	20542
8454.3000	S	2	8	14	11329	8473.5000	S	4	1640	15	6742
8454.9000	S	18	1657	56	7715	8474.1000	S	20	10766	140	24514
8455.3000	S	103	1598	238	5576	8474.2001	S	6	3169	43	27102
8455.9000	S	15	709	27	3486	8474.2009	S	11	1635	209	7738
8456.1000	S	4	4524	17	17407	8474.3101	S	8	597	20	1101
8456.3000	S	-	-	3	2735	8474.3109	S	652	1608	3992	13653
8456.9900	S	4	308	14	365	8474.3900	S	31	1463	104	3151
8457.1000	S	10	7222	34	31684	8474.8000	S	10	6643	205	15150
8457.2000	S	1	809	3	841	8474.9010	S	29	1509	169	9534
8458.1100	S	7	5915	62	24974	8474.9090	S	140	7564	1135	75228
8458.1900	S	40	729	99	7027	8475.2100	S	2	2824	8	14777
8458.9100	S	2	3943	8	4367	8475.2900	S	4	1643	20	1833
8458.9900	S	7	504	35	2279	8475.9000	S	1	1198	12	7957
8459.1000	S	13	97	47	2748	8476.2100	S	330	2940	2203	15171
8459.2900	S	115	522	2336	7139	8476.2900	S	4	26	366	3012
8459.3100	S	-	-	12	10998	8476.8100	S	88	991	275	3122
8459.3900	S	25	4186	104	9543	8476.8900	S	93	346	554	3608
8459.4000	S	15	225	65	892	8476.9000	S	5	1746	43	12015
8459.5100	S	2	1595	47	4980	8477.1000	S	5	2039	36	11593
8459.5900	S	1	22	8	1881	8477.2000	S	1	1006	58	6888
8459.6100	S	-	-	17	4580	8477.3000	S	2	1908	6	7859
8459.6900	S	10	1152	45	5631	8477.4000	S	2	1338	23	5687
8460.2900	S	23	1306	246	3839	8477.5100	S	3	1	8	2076
8460.3900	S	80	169	1924	1876	8477.5900	S	3	175	56	1017
8460.9000	S	1149	2377	2200	4927	8477.8000	S	15	9668	180	27416
8461.1000	S	2	1035	5	1046	8477.9000	S	13	3107	60	21846
8461.4000	S	-	-	3	1208	8478.1000	S	2	1455	2	1655
8461.5000	S	73	2566	1058	13482	8478.9000	S	1	201	2	977
8461.9000	S	46	284	296	1941	8479.1010	S	32	10981	58	19096
8462.1000	S	11	861	84	2783	8479.1090	S	708	3050	1128	10578
8462.2100	S	1	261	130	15036	8479.3000	S	10	1635	23	4001
8462.2900	S	130	4394	615	19740	8479.4000	S	29	4122	57	21460
8462.3100	S	2	890	11	5942	8479.5000	S	6	3060	45	15609
8462.3900	S	61	3735	362	11721	8479.8100	S	19	129	87	25316
8462.4100	S	3	1673	24	14285	8479.8200	S	313	14385	2842	58833
8462.4900	S	9	334	65	4631	8479.8901	S	155	2591	1220	21195
8462.9100	S	22	4907	222	10859	8479.8902	S	-	-	13	4789
8462.9900	S	105	2746	265	15839	8479.8903	S	-	-	190	1937
8463.1000	S	1	204	4	207	8479.8909	S	11967	44057	62028	299374
8463.9000	S	530	552	622	16404	8479.9010	S	2	701	57	4328
8464.1000	S	13	2116	284	7195	8479.9090	S	522	73741	3091	426113
8464.2000	S	30	284	125	3550	8480.3000	S	1	180	19	1697
8464.9000	S	316	5838	905	12667	8480.4100	S	8	957	13	2083
8465.1000	S	12	248	180	10360	8480.4900	S	13	4170	44	7661
8465.9100	S	2288	6070	12175	46059	8480.5000	S	0	99	14	2811
8465.9200	S	364	2833	922	22641	8480.6000	S	4	210	124	4618
8465.9300	S	106	747	535	4907	8480.7100	S	14	4392	83	23251
8465.9400	S	-	-	31	4912	8480.7900	S	5	1475	53	7149
8465.9510	S	8	482	84	2183	8481.1010	S	17	6814	144	22648
8465.9590	S	124	1316	248	5321	8481.1091	S	23	9049	79	24588
8465.9600	S	343	1828	1394	11901	8481.1092	S	6	2610	45	9304
8465.9900	S	306	5490	1339	26792	8481.1099	S	17	2577	81	15810
8466.1000	S	9	2850	62	16326	8481.2010	S	34	5947	219	49398
8466.2000	S	6	834	32	5553	8481.2091	S	11	4093	74	21408
8466.3000	S	5	1537	23	5722	8481.2092	S	10	2074	61	15872
8466.9100	S	5	1126	53	9116	8481.2093	S	2	668	24	4412
8466.9200	S	70	5259	270	30934	8481.2099	S	6	2526	37	16734
8466.9300	S	17	5418	201	38488	8481.3010	S	2	769	22	3558
8466.9400	S	117	10561	1204	100151	8481.3091	S	65	17128	288	78067
8467.1100	S	3282	4036	15133	16758	8481.3092	S	12	2389	94	20692
8467.1900	S	3462	2007	21163	12894	8481.3093	S	1	541	5	2022
8467.8100	S	1713	2388	11332	17995	8481.3099	S	17	2998	75	14124
8467.8901	S	1331	1684	3866	5635	8481.4010	S	8	3993	100	19932
8467.8902	S	1628	1061	11464	6780	8481.4091	S	151	28362	662	165413
8467.8909	S	1265	808	19311	7496	8481.4092	S	31	3659	226	28417
8467.9100	S	7	900	34	5269	8481.4093	S	2	521	25	2704
8467.9200	S	5	1359	53	8206	8481.4099	S	50	11800	147	31568
8467.9900	S	6	981	76	9082	8481.8010	S	108	17286	752	103771
8468.1000	S	186	147	925	1208	8481.8091	S	196	33820	1011	167364
8468.2000	S	167	885	955	2942	8481.8092	S	73	10203	272	50481
8468.8000	S	32	1136	152	3412	8481.8093	S	51	7345	327	46537
8468.9000	S	14	3865	87	13644	8481.8094	S	72	6943	294	31470
8470.1000	S	66651	1100	299334	10462	8481.8095	S	15	1757	100	10281
8470.2100	S	1729	509	7983	2489	8481.8099	S	105	24763	431	94698
8470.2900	S	6958	298	30181	2774	8481.9010	S	8	2776	36	9979
8470.5000	S	1314	3475	6975	21652	8481.9090	S	79	21634	350	105700
8470.9010	S	257	996	922	8840	8482.1000	S	98	11575	416	50931
8470.9020	S	164	1349	560	17689	8482.2000	S	19	2355	94	13141
8471.1000	S	145	11183	960	88314	8482.3000	S	27	2940	162	16629
8471.3000	S	4459	60406	27339	375402	8482.4000	S	1	331	13	2925
8471.4100	S	1318	24283	7694	84062	8482.5000	S	15	1903	67	9128

TABELL 10 (FORTS.). INNFØRSEL. UTVALGTE VARER GRUPPERT ETTER DET HARMONISERTE SYSTEM (HS)
 IMPORTS OF SELECTED COMMODITIES ACCORDING TO THE HARMONIZED SYSTEM (HS)

VARENR.	1998				1998				VARENR.	1998			
	MAI		JANUAR-MAI		MAI		JANUAR-MAI			MAI		1998	
	MENGDE	VERDI	MENGDE	VERDI	MENGDE	VERDI	MENGDE	VERDI		MENGDE	VERDI	MENGDE	VERDI
	TONN	1000 KR.	TONN	1000 KR.		TONN	1000 KR.	TONN	1000 KR.		TONN	1000 KR.	
8482.8000	18	2116	116	12081	8508.9000	31	3746	154	19982				
8482.9100	3	318	8	951	8509.1000	S	24093	14763	137799	78281			
8482.9900	7	936	33	4421	8509.4000	S	9705	3578	70546	23897			
8483.1010	21	2024	160	11464	8509.8000	S	14330	4351	85277	25341			
8483.1090	215	8235	1255	47240	8509.9000	S	31	3690	258	25746			
8483.2000	9	734	40	3310	8510.1000	S	9688	2540	46668	12607			
8483.3000	61	8550	286	44434	8510.2000	S	6295	1029	28961	4507			
8483.4001	31	2019	201	20683	8510.3000	S	2694	766	11234	1793			
8483.4009	300	25105	1216	113779	8511.1000	S	303135	3126	1156560	14406			
8483.5010	3	1394	46	3313	8511.2000	S	663	589	5933	5301			
8483.5090	13	851	98	5303	8511.3000	S	3659	473	7381	1744			
8483.6000	52	7974	288	39306	8511.4000	S	5189	4282	30591	23493			
8483.9000	190	19806	886	82448	8511.5000	S	1828	1794	10472	10394			
8484.1000	14	3952	85	21269	8511.8000	S	3135	546	20808	4849			
8484.2000	3	2110	14	11471	8511.9000	S	13	1925	76	12491			
8484.9000	23	4176	88	21900	8512.1000	S	3	419	25	3700			
8485.1001	3	369	30	3531	8512.2000	S	68	9218	404	56722			
8485.1002	9	1111	106	10719	8512.3000	S	2	281	10	1252			
8485.1009	36	2964	285	22692	8512.4000	S	5	757	55	7561			
8485.9010	12	4108	73	22920	8512.9000	S	19	2354	154	23864			
8485.9090	220	18676	1088	82763	8513.1000	S	12	1687	89	13673			
K&P.84		3678578		19141643	8513.9000	S	0	157	5	2473			
8501.1000	S	83521	9480	401649	8514.1090	S	120	1282	369	5192			
8501.2000	S	2572	2677	11392	8514.2090	S	25	250	416	1191			
8501.3101	S	1124	2188	4891	8514.3090	S	74	807	483	4042			
8501.3102	S	478	336	3076	8514.4000	S	7	228	125	871			
8501.3109	S	2639	2722	27192	8514.9010	S	63	935	450	11546			
8501.3201	S	112	181	462	8514.9020	S	21	2673	70	11344			
8501.3209	S	599	1403	2559	8514.9090	S	30	1968	175	9928			
8501.3300	S	85	514	718	8515.1100	S	3654	201	14223	1299			
8501.3400	S	25	162	36	8515.1900	S	331	401	657	1451			
8501.4000	S	17193	6506	75214	8515.2100	S	328	409	787	7141			
8501.5101	S	177	417	924	8515.2900	S	202	1783	348	4384			
8501.5109	S	1174	1740	11567	8515.3100	S	690	4645	6087	24500			
8501.5201	S	650	2213	4616	8515.3900	S	424	1256	1952	6881			
8501.5202	S	427	2415	2568	8515.8000	S	1017	2628	2952	16987			
8501.5203	S	1400	1367	12913	8515.9000	S	61	7074	303	38795			
8501.5204	S	484	1287	2830	8516.1001	S	884	793	8321	3000			
8501.5205	S	542	2582	2343	8516.1002	S	904	450	9244	1878			
8501.5301	S	108	2476	578	8516.2100	S	108	340	16378	6690			
8501.5302	S	71	4784	256	8516.2901	S	741	252	7162	2070			
8501.5305	S	10	1788	43	8516.2902	S	166	116	8426	2048			
8501.5309	S	124	13941	1264	8516.2909	S	8708	1865	54012	19323			
8501.6100	S	972	404	2458	8516.3100	S	18250	1802	62593	5057			
8501.6200	S	13	6137	657	8516.3200	S	2947	207	15683	1347			
8501.6300	S	8	685	76	8516.4000	S	13842	1929	46053	6443			
8501.6400	S	18	1690	98	8516.5000	S	4974	4172	42539	25893			
8502.1100	S	70	1207	851	8516.6001	S	1480	1681	5714	5681			
8502.1200	S	6	713	27	8516.6002	S	3677	8654	21847	56148			
8502.1300	S	13	11638	51	8516.6003	S	764	1833	3510	10211			
8502.2000	S	169	1566	1393	8516.6004	S	1815	276	3400	1435			
8502.3100	S	92	512	237	8516.6005	S	446	811	2304	4694			
8502.3900	S	14	1763	630	8516.6009	S	25668	10071	70041	41804			
8502.4000	S	47	497	457	8516.7100	S	17448	3891	74429	18742			
8503.0000	S	36	5863	353	8516.7200	S	5840	1165	26909	3238			
8504.1000	S	755870	8063	2038681	8516.7900	S	24421	4651	165074	33105			
8504.2100	S	1822	1073	31386	8516.8000	S	34346	2924	449148	24038			
8504.2200	S	99	1210	133	8516.9001	S	30	1443	159	7913			
8504.2300	S	-	-	4	8516.9009	S	64	5882	312	27397			
8504.3100	S	66312	6199	562361	8517.1100	S	31605	22419	122769	84460			
8504.3200	S	10363	1159	74384	8517.1900	S	57749	19213	232374	115978			
8504.3300	S	3573	4932	10362	8517.2100	S	5773	14271	25853	68622			
8504.3400	S	18	2837	265	8517.2200	S	4	68	53	5099			
8504.4010	S	9915	5586	110267	8517.3001	S	183	2405	374	27314			
8504.4091	S	1603	1563	6000	8517.3002	S	1434	11146	7205	49484			
8504.4099	S	119724	28845	595693	8517.3009	S	16920	47036	43922	84460			
8504.5000	S	759908	3539	4373026	8517.5000	S	41187	73351	187252	417472			
8504.9010	S	116	6309	427	8517.8000	S	8603	9736	35550	46353			
8504.9020	S	12	578	26	8517.9020	S	1	912	8	9418			
8504.9090	S	45	5642	294	8517.9091	S	68	69203	346	298301			
8505.1100	S	4	1154	23	8517.9099	S	93	91877	482	444552			
8505.1900	S	14	414	58	8518.1000	S	8991	2977	97543	12699			
8505.2000	S	11	1359	52	8518.2100	S	12831	3207	134382	20901			
8505.3000	S	2	275	8	8518.2200	S	13254	7227	90550	47002			
8505.9001	S	1	639	10	8518.2900	S	38181	1727	138970	9130			
8505.9009	S	5	1271	45	8518.3000	S	93290	6728	228693	26259			
8506.1001	S	1876443	5705	8519318	8518.4000	S	2082	3784	12412	21578			
8506.1002	S	125541	235	855143	8518.5000	S	841	2143	4176	20217			
8506.1009	S	775991	1732	4722282	8518.9019	S	7	924	60	7181			
8506.4000	S	79529	262	713902	8518.9090	S	5	2109	63	17188			
8506.5000	S	108792	2250	608096	8519.9001	S	15428	9818	67866	48455			
8506.8000	S	39644	625	294573	8519.9909	S	533	792	3029	4527			
8506.9000	S	3	174	11	8520.1000	S	210	372	2680	1594			
8507.1000	S	44581	9993	239582	8520.2000	S	598	121	6980	1299			
8507.2000	S	19084	7472	138574	8520.3201	S	219	552	3897	2178			
8507.3000	S	70850	6429	449993	8520.3301	S	1095	289	5467	1441			
8507.4000	S	792	58	12421	8520.3309	S	153	125	1597	1376			
8507.8000	S	40298	6164	168237	8520.9000	S	1805	2212	7856	10412			
8507.9009	S	26	1009	91	8521.1001	S	9475	13613	53606	80165			
8508.1000	S	14818	8355	83151	8521.1009	S	3331	3887	13341	20393			
8508.2001	S	691	729	5860	8521.9000	S	738	1969	2309	4747			
8508.2002	S	1912	605	12943	8522.1000	S	0	230	1	1313			
8508.2009	S	7397	5433	36510	8522.9000	S	8	2907	52	18545			
8508.8001	S	485	257	3209	8523.1101	S	76471	1048	278052	3337			
8508.8002	S	4744	2528	27716	8523.1109	S	15667	1134	100575	2909			
8508.8005	S	10415	4362	68070	8523.1201	S	54438	219	178865	970			
8508.8006	S	872	365	4495	8523.1209	S	11124	2067	91090	7522			
8508.8007	S	13295	3042	51690	8523.1302	S	237407	6417	1094100	29883			
8508.8009	S	17685	11117	86609	8523.1304	S	16374	1925	173447	9664			
					8523.1308	S	10379	1879	43305	6698			

TABELL 10 (FORTS.). INNFØRSEL. UTVALGTE VARER GRUPPERT ETTER DET HARMONISERTE SYSTEM (HS)
 IMPORTS OF SELECTED COMMODITIES ACCORDING TO THE HARMONIZED SYSTEM (HS)

VARENR.	1998				VARENR.	1998			
	MAI	JANUAR-MAI	JANUAR-MAI	1998		MAI	JANUAR-MAI	JANUAR-MAI	1998
	MENGDE	VERDI	MENGDE	VERDI		MENGDE	VERDI	MENGDE	VERDI
	TONN	1000 KR.	TONN	1000 KR.		TONN	1000 KR.	TONN	1000 KR.
8523.2000	37	4919	154	19204	8536.6190	9	900	45	3993
8523.3000	5	2833	52	11390	8536.6900	50	17909	263	87299
8523.9000	22	3441	92	17147	8536.9011	37	9699	182	56335
8524.1000	S 16385	378	68974	2001	8536.9012	11	1413	52	9118
8524.3100	S 36801	2640	362858	23994	8536.9090	174	52690	844	241805
8524.3200	S 1238811	28837	7654042	171800	8537.1001	2	1149	25	13486
8524.3900	S 231191	34150	957251	78558	8537.1009	88	34839	386	141625
8524.4000	S 11981	1539	35928	9950	8537.2000	57	11530	186	36027
8524.5100	S 15653	347	69094	1397	8538.1000	244	13275	1023	60775
8524.5200	S 8352	122	89292	1199	8538.9010	4	1786	39	20596
8524.5301	S 331140	8209	1847821	55640	8538.9020	0	272	0	326
8524.5309	S 42376	2084	52252	3095	8538.9030	1	496	2	2425
8524.6000	1	417	8	2842	8538.9090	220	36284	980	182664
8524.9100	18	21636	123	167965	8539.1000	4	688	22	7794
8524.9900	53	40569	342	246511	8539.2100	10	2881	85	17822
8525.1010	S 3082	5823	12060	22096	8539.2200	46	3726	281	23920
8525.1020	S 3510	912	4421	2675	8539.2901	6	947	35	6011
8525.2001	S 38658	67697	290272	409177	8539.2909	13	2968	101	14071
8525.2009	S 8636	32036	37911	159028	8539.3100	82	7247	521	44175
8525.3000	S 1603	4936	6642	25617	8539.3200	2	1043	17	4194
8525.4000	S 5223	18240	20337	69681	8539.3900	22	3889	102	23172
8526.1000	S 217	11007	1397	36744	8539.4900	14	2056	63	9750
8526.9100	S 3261	6518	12249	33440	8540.2000	S 18	91	278	3215
8526.9200	S 2211	1603	11443	86137	8540.7100	S 26	175	465	1089
8527.1202	S 193	53	4668	1779	8540.8900	S 2	41	338	1989
8527.1209	S 7776	1321	23742	4590	8541.1000	S 5294109	5451	26486470	22638
8527.1302	S 8558	5169	35499	16400	8541.2100	S 2914392	1680	14336126	10651
8527.1309	S 5961	2781	17093	7103	8541.2900	S 659573	2634	3345316	21676
8527.1900	S 5086	650	67276	7096	8541.3000	S 75429	371	639310	3579
8527.2100	S 14067	14260	66747	68448	8541.4001	S 11796	62	265247	3380
8527.2900	S 2591	2746	15167	15485	8541.4009	S 870647	4155	4188771	17980
8527.3109	S 3768	5228	29703	37744	8541.5000	S 80633	469	1272205	5540
8527.3200	S 2134	197	17287	1592	8541.6000	S 234901	1709	1115676	8461
8527.3901	S 339	408	3174	2943	8541.9010	S 0	264	1	2947
8527.3903	S 1347	1782	10487	13932	8541.9090	S 0	326	2	4366
8527.3909	S 234	331	1675	2964	8542.1200	S 896384	16158	3609104	52549
8527.9000	S 4294	4738	22035	14693	8542.1300	S 2098836	33570	10283463	178804
8528.1201	S 4185	4533	20224	21602	8542.1400	S 196585	2683	963714	8332
8528.1202	S 6675	9794	34088	50242	8542.1900	S 371911	12212	1805379	104430
8528.1203	S 1112	2491	9203	21550	8542.3000	S 1616463	24370	7444192	93492
8528.1204	S 10353	33436	56904	183294	8542.4000	S 43404	4921	309905	39116
8528.1205	S 627	3823	4302	25161	8542.5000	S 115280	2259	336553	10555
8528.1206	S 60	122	1221	1613	8542.9000	S 2	4128	7	30965
8528.1208	S 2916	5344	17899	29330	8543.1900	S 2604	56	5135	1261
8528.2100	S 525	1250	2862	8608	8543.2000	S 2741	2400	7345	8506
8528.2200	S 407	2939	1495	6957	8543.3000	S 159	265	580	921
8528.3000	S 109	2390	814	16056	8543.8901	S 1579	474	13285	3433
8529.1010	34	15179	213	88104	8543.8902	S 4457	4858	20118	10172
8529.1090	24	9198	161	46269	8543.8909	S 21258	13185	201034	94279
8529.9010	11	14188	107	101697	8543.9000	S 24	7994	154	49123
8529.9091	17	8922	53	16907	8544.1100	S 74	2287	603	18599
8529.9095	7	1206	30	8044	8544.1900	S 59	5056	192	14646
8529.9096	4	15371	29	72492	8544.2000	S 50	5338	323	27546
8529.9099	37	23851	137	147016	8544.3000	S 59	5433	268	19008
8530.1000	1	848	6	4019	8544.4100	S 115	18739	547	72331
8530.8000	2	1057	31	24888	8544.4902	S 38	1441	164	11116
8530.9000	30	2449	64	43295	8544.4903	S 0	78	198	24165
8531.1000	28	11531	149	64137	8544.4909	S 108	6247	803	38444
8531.2000	2	2204	18	22685	8544.5100	S 92	8460	530	40055
8531.8000	8	4562	39	19666	8544.5901	S 229	7132	1063	39690
8531.9000	24	11312	136	57762	8544.5902	S 65	2860	565	21146
8532.1000	3	158	18	2230	8544.5903	S 15	588	46	1751
8532.2100	0	373	2	2853	8544.5904	S 31	2515	60	5201
8532.2200	2	850	14	7037	8544.5905	S 34	2114	651	29458
8532.2300	0	240	2	1480	8544.5906	S 0	4	393	11939
8532.2400	1	1385	4	6961	8544.5909	S 654	15592	1914	51185
8532.2500	1	899	5	3935	8544.6001	S 38	1656	300	12714
8532.2900	2	503	15	3942	8544.6002	S 28	974	115	3302
8532.3000	0	114	9	1345	8544.6009	S 48	1248	94	2946
8532.9000	23	690	27	1153	8544.7000	S 36	7826	191	39690
8533.1000	1	233	2	1331	8545.1100	S 1145	14593	5397	68081
8533.2100	2	1791	7	8205	8545.1901	S 12280	44332	60824	233484
8533.2900	2	412	13	3496	8545.2000	S 1	723	4	4107
8533.3100	0	252	1	1850	8545.9000	S 28	460	223	3586
8533.4000	1	2004	8	10630	8546.1000	S 24	450	130	3287
8533.9000	0	96	4	1046	8546.2001	S 2	157	29	1400
8534.0000	24	25797	141	126992	8546.2002	S 0	389	3	4096
8535.1000	9	645	44	4398	8546.9000	S 43	7541	122	19270
8535.2100	3	1490	52	11237	8547.1001	S 0	392	16	1686
8535.2900	3	884	23	4090	8547.1002	S 5	227	9	737
8535.3000	15	3650	143	26948	8547.2000	S 14	1800	51	7256
8535.4000	20	5055	60	12668	8547.9090	S 15	1624	108	10959
8535.9000	24	15310	115	41845	8548.1000	S 0	158	1	1629
8536.1001	7	1217	61	8258	8548.9000	S 1	500	4	4412
8536.1009	19	3004	104	14101	KAP.85		2021377		10457483
8536.2001	27	5029	152	33846					
8536.2002	2	1035	19	6608	8602.1000	S 2	6776	3	7063
8536.2009	22	5409	124	28610	8602.9000	S 2	968	2	968
8536.3001	6	1125	41	7882	8603.1000	S 3	58080	3	58080
8536.3009	15	4391	101	25374	8604.0000	S 4	10793	17	47792
8536.4100	5	2784	30	12918	8605.0000	S 1	2	3	1862
8536.4901	3	668	9	5542	8606.1000	S 7	7095	9	9120
8536.4902	3	1267	12	4510	8607.1100	S -	-	283	30550
8536.4909	34	12483	153	58465	8607.1200	S 15	294	143	8098
8536.5010	4	1531	19	6855	8607.1900	S 66	3449	565	21606
8536.5091	11	3107	31	10797	8607.2100	S 147	2223	537	8276
8536.5092	27	6710	124	35874	8607.3000	S 2	937	20	6910
8536.5099	31	7361	163	41307	8607.9100	S 7	1507	54	16865
8536.6110	5	507	60	3709	8607.9900	S 98	19366	544	110871
8536.6120	0	746	1	1302	8608.0000	S 13	1479	144	8054

TABELL 10 (FORTS.). INNFØRSEL. UTVALGTE VARER GRUPPERT ETTER DET HARMONISERTE SYSTEM (HS)
 IMPORTS OF SELECTED COMMODITIES ACCORDING TO THE HARMONIZED SYSTEM (HS)

VARENR.	1998				1998				
	MAI	1998	JANUAR-MAI	1998	VARENR.	MAI	1998	JANUAR-MAI	1998
	MENGDE	VERDI	MENGDE	VERDI	MENGDE	VERDI	MENGDE	VERDI	
	TONN	1000 KR.	TONN	1000 KR.		TONN	1000 KR.	TONN	1000 KR.
86119.0009	2384	32823	9243	114607	8714.9100	21	2082	125	11647
KAP.86		145967		452082	8714.9200	3	637	21	2226
8711.1000	S 9	295	57	1631	8714.9300	13	1737	61	6728
8711.2000	S 2	887	25	10951	8714.9400	9	622	75	8546
8711.3000	S 1	515	4	1781	8714.9500	3	128	31	1610
8711.9001	S 89	4052	181	6960	8714.9600	28	1037	105	5689
8711.9002	S 14	2735	85	14613	8714.9900	79	7597	586	45384
8711.9003	S 28	6971	148	35077	8715.0001	S 3344	1413	31896	10143
8711.9004	S 112	22324	540	103090	8715.0002	S 716	858	4538	4564
8711.9005	S 117	31174	487	126489	8715.0003	S 1120	458	4904	2225
8711.9009	S 12	2590	76	13528	8715.0004	S 346	351	2705	2456
8712.1001	S 68	9037	368	50991	8715.0009	S 13	956	82	5315
8712.1002	S 36	47082	119	166293	8716.1000	S 412	37457	1242	117333
8712.9000	S 10	1525	53	8429	8716.2000	S 142	4990	296	12737
8713.1001	S 7	165	1043	34389	8716.3100	S 8	2157	54	12140
8713.1002	S 46	685	111	1981	8716.3900	S 710	22370	2890	133884
8713.2101	S 257	12043	1105	51341	8716.4000	S 133	5542	1013	24095
8713.2105	S 87	3230	199	6106	8716.8001	S 7092	5264	45551	29061
8713.2109	S 7	575	30	2082	8716.8009	S 3529	3119	11705	14043
8713.2201	S 2997	185152	11784	697264	8716.9000	S 406	15535	1974	78028
8713.2209	S 23	2069	154	11727	KAP.87		2528598		11352728
8713.2301	S 9221	885697	37308	3567848	8801.1000	S 7	293	205	1076
8713.2305	S 98	11254	456	49644	8802.1100	S 2	4744	4	5765
8713.2309	S 2083	188288	8942	775561	8802.1200	S 1	88913	1	88913
8713.2401	S 69	21081	283	68762	8802.2000	S 2	4938	11	7358
8713.2405	S 3	280	6	574	8802.3000	S 3	213127	5	214321
8713.2409	S 54	7156	296	36176	8802.4000	S -	-	1	295937
8713.3101	S 4	296	4	296	8803.1000	S 3	6019	18	36922
8713.3109	S 4	294	15	1164	8803.2000	S 1	3656	10	34136
8713.3201	S 628	65670	3260	337855	8803.3000	S 98	88873	533	481422
8713.3205	S 203	21398	809	86112	8803.9000	S 1	2941	7	12683
8713.3209	S 171	15702	830	74129	8804.0000	S 0	368	2	1766
8713.3301	S 46	8475	220	41394	8805.2000	S 0	79	7	25103
8713.3305	S 31	4449	167	22512	KAP.88		413970		1205852
8713.3309	S 11	841	71	9574	8901.1002	B -	-	305	6740
8713.9000	S 3	176	57	3000	8901.2002	B -	-	20531	124866
8714.1000	S 4	5939	38	45971	8901.2003	B -	-	149461	1844728
8714.2101	S 111	12480	288	32310	8901.2004	B -	-	434453	988882
8714.2102	S 1622	180203	7343	799482	8901.3002	B -	-	4193	15000
8714.2109	S 34	3828	134	15575	8901.9001	B -	-	24954	190000
8714.2201	S 146	50321	586	198156	8901.9002	B -	-	152063	353166
8714.2202	S 127	71012	670	367192	8901.9003	B -	-	31789	616848
8714.2209	S 22	4520	118	30537	8901.9004	B -	-	508204	310266
8714.2301	S 89	52841	395	233819	8902.0002	B -	-	1533	67387
8714.2302	S 19	17651	134	115774	8903.1000	S 1597	3349	28207	13535
8714.2309	S 10	3355	59	26182	8903.9101	S 36	1286	100	2663
8714.3101	S 14	835	131	5588	8903.9102	S 44	73126	94	108885
8714.3102	S 337	22776	1582	118563	8903.9201	S 230	81250	569	164799
8714.3109	S 2	171	20	2610	8903.9202	S 24	9376	52	15085
8714.9000	S 1	265	7	1515	8903.9901	S 308	11642	1209	37422
8715.1000	S 6	10366	22	33832	8903.9902	S 204	16904	569	43199
8715.3000	S 4	2458	18	26888	8903.9903	S 46	1845	159	5074
8715.4000	S 5	4742	30	24973	8903.9904	S 457	1852	1274	5511
8715.9000	S 15	4659	71	251130	8903.9905	S 141	980	265	2946
8716.0091	S 12	8372	66	58991	8903.9909	S 3	441	17	1401
8716.0099	S 4	421	20	876	8904.0000	S -	-	2	18278
8717.1000	S 60	1063	286	6074	8905.2000	S -	-	1	604157
8717.9020	S 3	861	6	878	8905.9000	S -	-	1	1350
8717.9090	S 58	4386	193	10373	8906.0001	S 10	396	58	2389
8718.1000	S 98	5513	422	29460	8906.0009	S 11	18833	33	605211
8718.2100	S 5	656	26	3147	8907.1001	S 140	4998	834	20708
8718.2910	S 5	576	42	4249	8907.1009	S 27	90	201	3729
8718.2990	S 359	30072	2055	170132	8907.9001	S 10	2106	36	2830
8718.3190	S 64	4895	374	23853	8907.9009	S 419	4575	1302	12457
8718.3910	S 14	876	82	5262	KAP.89		233049		6189566
8718.3990	S 197	10784	911	51000	9001.1000	S 3	6284	13	26896
8718.4010	S 5	572	15	2191	9001.3000	S 596389	36991	3180763	151667
8718.4090	S 50	6932	294	38161	9001.4000	S 55935	3161	311254	17973
8718.5010	S 86	1268	290	5091	9001.5000	S 41578	2223	276730	14798
8718.5090	S 20	2078	118	10637	9001.9000	S 3	1925	11	7880
8718.6010	S 9	446	14	741	9002.1100	S 4461	4033	19123	19553
8718.6090	S 17	1309	58	6024	9002.1900	S 1955	673	9228	4684
8718.7010	S 17	657	129	4566	9002.2000	S 0	1166	1	2655
8718.7090	S 569	25541	3084	124144	9002.9000	S 1	1031	16	36436
8718.8090	S 62	4881	428	30814	9003.1100	S 12826	2109	102182	18585
8718.9190	S 15	1510	83	8455	9003.1900	S 25045	3707	175450	31372
8718.9210	S 1	97	21	1217	9003.9000	S 1	1321	9	7504
8718.9290	S 243	10765	1123	49379	9004.1000	S 277067	7828	1724610	45887
8718.9310	S 11	1259	19	2245	9004.9000	S 98880	3619	619469	19331
8718.9390	S 37	3721	179	18092	9005.1000	S 9642	2342	70347	9972
8718.9490	S 33	4064	153	18957	9005.8000	S 1303	754	5899	3331
8718.9910	S 87	8550	401	32381	9005.9000	S 1	197	5	1402
8718.9990	S 1254	110588	6197	560122	9006.3000	S 2	62	70	1929
8719.1100	S 10	896	17	1374	9006.4010	S 3120	904	11039	3039
8719.1900	S 13	1494	31	5416	9006.4090	S 105	223	316	1528
8719.9000	S 7	719	67	8208	9006.5110	S 1993	3403	9103	12156
8711.0000	S 28	7810	324	73850	9006.5210	S 2050	681	3062	1372
8711.1000	S 447	3867	3725	30899	9006.5310	S 40777	5896	118843	22840
8711.2000	S 286	5176	1082	19176	9006.5390	S 847	437	4869	1736
8711.3000	S 86	1804	396	8537	9006.5910	S 4118	4697	12334	13027
8711.4000	S 844	27004	3087	100646	9006.5990	S 597	885	1128	2849
8711.5000	S 840	39257	3322	160882	9006.6100	S 239	189	2287	2020
8711.9000	S 495	461	553	1027	9006.9110	S 3	1456	12	6597
8712.0000	S 19780	31980	209155	245701	9006.9190	S 1	2135	7	4543
8713.1000	S 630	2581	4179	17258	9006.9900	S 6	1079	20	4896
8713.9001	S 210	6835	974	33596	9007.1990	S 24	268	35	515
8713.9009	S 6	277	132	3171	9007.2000	S 4	38	28	18252
8714.1900	S 33	8633	159	39383					
8714.2000	S 43	9824	207	44796					

TABELL 10 (FORTS.). INNFØRSEL. UTVALGTE VARER GRUPPERT ETTER DET HARMONISERTE SYSTEM (HS)
IMPORTS OF SELECTED COMMODITIES ACCORDING TO THE HARMONIZED SYSTEM (HS)

VARENR.	1998				VARENR.	1998					
	MAI	JANUAR-MAI		MAI		JANUAR-MAI		1998			
	MENGDE	VERDI	MENGDE	VERDI		MENGDE	VERDI	MENGDE	VERDI		
	TONN	1000 KR.	TONN	1000 KR.		TONN	1000 KR.	TONN	1000 KR.		
9007.9190		0	596	4	2686	9026.8010	S	590	1300	3248	6002
9007.9200		1	259	2	1174	9026.8090	S	4799	5613	31984	28277
9008.1000	S	128	304	756	1793	9026.9000		15	12031	69	56532
9008.2000	S	15	209	358	5105	9027.1010	S	435	3600	2075	15449
9008.3001	S	422	1361	4403	7810	9027.1090	S	281	1100	4410	7121
9008.3009	S	254	599	1089	3359	9027.2010	S	72	939	468	5751
9008.9000		2	1713	15	4804	9027.2090	S	12	151	105	1405
9009.1100	S	356	4291	3216	37111	9027.3010	S	87	6594	353	15405
9009.1200	S	907	14704	6646	95695	9027.3090	S	9	143	651	2295
9009.2100	S	587	11727	5226	90120	9027.4090	S	90	82	424	1112
9009.9000		85	23104	512	127223	9027.5010	S	48	638	496	8487
9010.1000	S	62	8229	298	42564	9027.5090	S	134	1490	674	9826
9010.4900	S	4	740	93	1485	9027.8010	S	278	2198	2900	21819
9010.5000	S	59	2949	394	10182	9027.8090	S	1099	5425	10959	16924
9010.6000		13	1730	45	6277	9027.9000		9	10042	43	43807
9010.9000		6	4606	28	16334	9028.2000	S	3421	1118	16520	6719
9011.1000	S	6	210	131	1823	9028.3000	S	8194	4175	44012	23415
9011.8000	S	139	3615	1421	7438	9028.9000		0	266	5	2440
9011.9000		0	404	2	4109	9029.1010	S	1943	262	7222	1807
9012.1000	S	1	7	83	4064	9029.1090	S	1504	475	7017	2265
9012.9000		0	338	2	2855	9029.2010	S	451	253	1301	1323
9013.1000		4	45532	14	152239	9029.2020	S	603	267	2665	1821
9013.2000		1	2843	10	11992	9029.2090	S	7554	728	12351	2639
9013.8000		2	5209	11	14077	9029.9000		1	476	5	3212
9013.9000		1	992	7	10561	9030.1000	S	41	194	338	3115
9014.1010	S	78	845	324	5286	9030.2000	S	85	508	387	3894
9014.1090		3	2810	14	14624	9030.3100	S	5223	1122	20814	6980
9014.2010		0	1096	1	10607	9030.3900	S	8743	4855	52136	27711
9014.2090		0	262	1	2542	9030.4000	S	80	1904	613	10833
9014.8010	S	1872	3227	5053	11225	9030.8200	S	250	371	1712	2198
9014.8020	S	16	1640	187	12273	9030.8300	S	127	1655	531	3313
9014.8030		0	626	9	4772	9030.8900	S	218	2371	1970	11251
9014.8090		1	1996	7	8815	9030.9010		0	206	0	962
9014.9010		3	3887	16	19322	9030.9090		1	1862	8	12759
9014.9090		3	4054	17	16966	9031.1010	S	658	907	965	4414
9015.1010	S	210	154	437	1149	9031.1090	S	13	109	118	1114
9015.2010		1	774	2	4092	9031.2010	S	27	178	375	3516
9015.2090		0	136	1	2813	9031.2090	S	14	1314	60	5189
9015.3010		1	971	2	2103	9031.4900	S	228	655	4221	5076
9015.3090		1	260	6	3054	9031.8011	S	3937	2071	18602	10264
9015.4010		0	31	9	4827	9031.8019	S	590	6318	11462	30034
9015.8010		4	3858	14	29846	9031.8090	S	13758	8124	55441	51825
9015.8090		4	2074	8	7380	9031.9000		8	6374	53	29466
9015.9010		1	3082	39	56049	9032.1010	S	23712	3090	213409	16722
9015.9090		0	940	6	6818	9032.1090	S	48107	4713	452063	26806
9016.0010	S	48	161	427	1507	9032.2010	S	630	188	3067	1152
9017.2000		3	355	18	2941	9032.2090	S	1253	446	12324	4903
9017.3000		2	672	14	5469	9032.8100	S	1341	1131	3375	6569
9017.8010		10	1465	52	8665	9032.8910	S	2181	6190	9982	28881
9017.8090		9	1351	49	6400	9032.8990	S	2669	6318	14617	30086
9017.9000		0	394	4	2431	9032.9000		8	4988	44	32478
9018.1100		1	1125	6	7993	9033.0000		13	3096	36	16331
9018.1200		2	5852	10	30431	KAP.90			627682		3287336
9018.1300		0	157	1	1215						
9018.1900		7	12574	41	58005	9101.1100	S	259	999	1025	4487
9018.2000		2	539	57	7531	9101.1200	S	16	375	38	668
9018.3100		13	1030	119	15384	9101.1900	S	213	1730	1406	9502
9018.3200		2	686	12	3037	9101.2900	S	1112	255	3145	853
9018.3900		29	15727	155	79089	9102.1100	S	32876	3864	130993	17946
9018.4100		3	2660	17	14281	9102.1200	S	8034	360	36273	3567
9018.4900		16	7996	78	40498	9102.1900	S	43680	6537	194294	28456
9018.5000		2	1813	16	11930	9102.2100	S	270	106	3297	1013
9018.9000		127	62722	648	331175	9102.2900	S	8302	2173	56794	8136
9019.1000		42	3384	133	15918	9102.9100	S	8694	1344	37414	7473
9019.2000		8	3539	51	25022	9102.9900	S	4538	731	32810	3226
9020.0000		15	4695	110	36032	9104.0000	S	299	224	1170	686
9021.1100		1	5201	5	22131	9105.1100	S	65644	850	188039	4431
9021.1900		7	6457	33	27656	9105.1900	S	21866	562	116818	2050
9021.2100		1	1024	5	5238	9105.2100	S	3080	320	41031	2309
9021.2900		1	2570	3	9992	9105.2900	S	7580	337	48303	1762
9021.3000		4	4608	43	25339	9105.9100	S	1125	286	45302	1907
9021.4000		1	8856	4	46350	9105.9900	S	7690	224	49332	1423
9021.5000		0	4097	1	16170	9106.1000	S	972	281	3558	2349
9021.9000		16	11198	134	52508	9106.9000	S	3013	298	71360	2105
9022.1200		0	438	9	8219	9107.0000	S	3249	480	48283	5384
9022.1300		1	377	4	2554	9113.1020	TG	4	421	16	1210
9022.1400		5	3885	34	22532	9113.2000		1	390	3	1785
9022.1900		0	33	30	19409	9113.9000		0	365	2	3006
9022.2100		6	5080	26	15876	9114.9000		1	862	6	4236
9022.2901	S	4276	381	86548	4559	KAP.91			24924		123871
9022.2909		4	2405	6	3666						
9022.3001	S	14	1851	69	6362	9201.1000	S	86	1204	457	5967
9022.3002	S	3	75	16	1069	9201.2000	S	9	1049	23	1736
9022.9000		10	7436	42	29121	9202.9000	S	2049	1325	6888	5383
9023.0000		13	3061	100	30451	9204.1000	S	60	495	252	2389
9024.1000		1	451	3	1830	9205.1000	S	361	1226	1461	6104
9024.8000		1	965	16	12348	9205.9009	S	582	458	9840	2499
9024.9000		1	653	4	4193	9206.0001	S	664	490	5093	2778
9025.1110	S	7300	324	37290	1822	9206.0009	S	1118	433	11217	1754
9025.1190	S	32534	1006	188114	5754	9207.1002	S	287	1060	2130	3885
9025.1910	S	9263	1060	95851	8758	9207.1003	S	65	268	396	2150
9025.1990	S	32372	1577	92292	7616	9207.1009	S	79	370	554	1838
9025.8010	S	316	254	2103	1068	9207.9001	S	345	929	1653	3252
9025.8090	S	1107	462	9026	2414	9209.3000		1	330	3	1589
9025.9000		2	501	14	4515	9209.9200		1	373	5	1915
9026.1010	S	11259	5164	62748	24667	9209.9300		1	163	8	2736
9026.1090	S	6803	8691	34287	35555	9209.9400		2	214	13	1881
9026.2011	S	387	450	2977	3349	9209.9900		6	1271	36	7896
9026.2019	S	1912	1279	12662	8069	KAP.92			12256		59480
9026.2090	S	24507	4920	100922	24723						

TABELL 10 (FORTS.). INNFØRSEL. UTVALGTE VARER GRUPPERT ETTER DET HARMONISERTE SYSTEM (HS)
 IMPORTS OF SELECTED COMMODITIES ACCORDING TO THE HARMONIZED SYSTEM (HS)

VARENR.	1998				VARENR.	1998					
	MAI	1998	JANUAR-MAI	1998		MAI	1998	JANUAR-MAI	1998		
	MENGDE	VERDI	MENGDE	VERDI		MENGDE	VERDI	MENGDE	VERDI		
	TONN	1000 KR.	TONN	1000 KR.		TONN	1000 KR.	TONN	1000 KR.		
9301.0000		2	4471	7	11967	9506.1909		3	173	12	1482
9302.0000		239	474	1254	2960	9506.2100	S	74	246	289	666
9303.2001	S	68	279	476	1361	9506.2900		80	4911	208	17132
9303.2002	S	237	877	1239	4344	9506.3100		22	6101	72	20676
9303.2009	S	655	1174	2679	4806	9506.3200		34	3003	84	8383
9303.3001	S	227	357	925	1706	9506.3900		14	1742	50	5236
9303.3002	S	472	1584	2620	9858	9506.5100		3	1420	26	5002
9304.0000	S	1917	727	4497	2405	9506.5900		10	483	57	3327
9305.1000		1	215	2	757	9506.6100		7	636	18	1398
9305.2900		2	1153	6	3593	9506.6200		35	2125	199	14917
9305.9010		0	146	5	3822	9506.6900		26	1124	67	4493
9305.9090		1	1278	16	10949	9506.7000	P	10072	3629	154609	38337
9306.1000		2	217	10	1337	9506.9100		145	7185	936	46504
9306.2101		39	862	193	4241	9506.9900		201	8223	1295	51913
9306.2901		7	297	12	542	9507.1000		21	4718	114	20778
9306.3000		131	15639	534	84597	9507.2000		30	3980	104	13341
9306.9000		121	372947	202	454200	9507.3000		17	3297	58	13405
KAP. 93			403216		606232	9507.9000		68	5328	184	21157
						9508.0000		10	689	103	14214
9401.1009		2	671	6	2023	KAP. 95			132959		743717
9401.2003		19	1064	131	6750						
9401.2008		15	1763	90	9859	9602.0000		1	339	6	2248
9401.3009		71	3951	509	28164	9603.1000		9	518	62	4410
9401.4009		61	2055	240	8578	9603.2100		36	3236	180	20005
9401.5000		35	1754	188	8128	9603.2900		26	1726	94	7597
9401.6104		374	19834	2598	138900	9603.3000		2	395	26	4062
9401.6106		512	26602	2592	163545	9603.4000		79	5430	470	31795
9401.6108		75	4039	487	23582	9603.5000		17	1519	131	7784
9401.6901		626	14108	2013	44541	9603.9000		101	6054	453	29611
9401.6902		129	3540	538	16737	9606.1000		2	332	11	1805
9401.6909		132	4969	617	23567	9606.2100		2	441	6	1651
9401.7109		65	3871	302	19208	9607.1100		2	228	9	1551
9401.7901		253	6492	620	14210	9607.1900		8	1109	50	6175
9401.7909		75	2103	263	9891	9607.2000		3	256	16	1263
9401.8009		361	9773	1601	40654	9608.1000		29	5638	168	30726
9401.9001		1	68	13	1242	9608.2000		20	2216	74	9875
9401.9009		196	7643	1132	49424	9608.3100		11	1064	55	6447
9402.1000		12	1450	48	6837	9608.3900		7	686	24	3067
9402.9000		62	8864	475	62157	9608.4000		1	234	11	2320
9403.1001		24	752	193	4959	9608.9900		6	638	19	2594
9403.1002		29	1073	191	5839	9609.1000		13	1150	66	5457
9403.1009		69	2974	577	23918	9609.2000		3	144	12	1126
9403.2001		192	5466	1201	33118	9609.9000		16	489	50	2637
9403.2009		753	28155	4285	175462	9610.0000		11	494	102	4660
9403.3000		898	43076	5929	274871	9611.0000		5	746	28	5987
9403.4000		1420	33304	8630	196106	9612.1000	S	94870	4167	534181	23225
9403.5000		253	7268	1879	51013	9612.2000		0	99	6	1350
9403.6001		167	2322	1582	20916	9613.1000		33	1712	153	13452
9403.6002		92	4083	589	21425	9614.2000		0	236	2	694
9403.6003		354	9781	3027	73865	9615.1100		4	272	18	2059
9403.6009		1939	61640	12063	387640	9615.1900		2	882	18	6171
9403.7000		728	16755	2263	52890	9615.9090		3	694	12	2402
9403.8000		62	1968	390	15081	9617.0000		79	4738	323	22434
9403.9000		1403	33651	8447	177893	9618.0010		4	448	33	4184
9404.1000		83	2231	626	14010	9618.0090		10	1041	57	5043
9404.2109		72	3529	342	16513	KAP. 96			50525		282757
9404.2900		88	4228	442	22927						
9404.3000	S	25107	2760	102818	12244	9701.1000		3	3376	13	20123
9404.9001		22	1426	163	11052	9701.9000		0	430	2	852
9404.9004		105	4777	482	28464	9702.0000		0	167	1	1167
9404.9006		348	18492	960	57619	9703.0000		5	744	19	9045
9405.1000		337	28405	1835	156892	9704.0000		0	177	3	2924
9405.2000		148	9854	847	55056	9706.0000		13	760	63	4830
9405.4000		290	28770	1539	146291	KAP. 97			5800		39458
9405.5000		33	2179	260	12988						
9405.6000		22	2971	173	22299						
9405.9100		34	1572	130	6557						
9405.9200		22	1365	181	9367						
9405.9900		87	9070	403	42757						
9406.0010		40	425	287	3977						
9406.0021		1634	13960	6803	61242						
9406.0029		902	7349	3429	35758						
9406.0091		153	2031	657	15715						
9406.0099		167	3766	1146	28526						
KAP. 94			526721		2955237						
9501.0000		27	1334	249	9079						
9502.1000		22	2446	195	17608						
9502.9100		10	675	28	3703						
9502.9900		3	381	26	2177						
9503.1000		2	724	8	3476						
9503.2000		5	1095	32	6149						
9503.3000		31	3398	215	25553						
9503.4100		65	4773	221	17540						
9503.4900		11	849	88	7133						
9503.6000		14	480	72	3576						
9503.7000		68	3518	326	19630						
9503.8000		39	2626	153	9757						
9503.9000		320	17020	1757	94707						
9504.1000		33	12364	163	60721						
9504.2000		14	786	56	3006						
9504.3000		52	12797	351	81428						
9504.4000	S	103262	520	575495	2884						
9504.9000		66	4347	421	27522						
9505.1000		16	604	50	2164						
9505.9000		46	2457	386	20942						
9506.1101	P	-	-	16727	2878						
9506.1103	P	282	195	18146	5721						
9506.1109		1	146	31	7465						
9506.1200		0	65	15	2691						

TABELL 11. UTFØRSEL. VIKTIGERE VARER GRUPPERT ETTER DET HARMONISERTE SYSTEM (HS)

EXPORTS OF PRINCIPAL COMMODITIES CLASSIFIED ACCORDING TO THE HARMONIZED SYSTEM (HS)

TEKSTEN TIL DE VARENUMMER SOM ER GITT I TABELLEN, FINNES I STATISTISK VAREFORTEGNELSE FOR UTENRIKS-HANDELEN 1998, UTGITT I SERIEN NORGES OFFISIELLE STATISTIKK OG KAN FÅS VED HENVENDELSE TIL BYRÅET. FINNES OGSÅ PÅ WEB-SIDE (SE WEB-ADRESSEN PÅ SIDE 2) VAREFORTEGNELSEN ER OGSÅ INNARBEIDD I TOLLTARIFFEN, UTGITT AV TOLL- OG AVGIFTS-DIREKTORATET. DEN ER TIL SALGS HOS BOKHANDLERE.

THE DESCRIPTIONS OF THE COMMODITY NUMBERS IN THE TABLE ARE GIVEN IN THE COMMODITY LIST FOR EXTERNAL TRADE STATISTICS, PUBLISHED BY THE CENTRAL BUREAU OF STATISTICS. A COPY CAN BE ORDERED FROM THE BUREAU. CAN ALSO BE FOUND ON THE WEB PAGES. (SEE WEB ADDRESS ON PAGE 2)

MENGDEENHET	QUANTITY UNIT
.. = OPPGAVE MANGLER	NOT AVAILABLE
S = STYKKER	NUMBER, PIECES, HEADS
P = PAR	PAIRS
TG = 1000 GRAM	1000 GRAMMES
TL = 1000 LITER	1000 LITRES
U = KUBIKKMETER	CUBIC METRES
TU = 1000 KUBIKKMETER	1000 CUBIC METRES
B = BRUTTO REG. TONN	GROSS TONS
Z = MWH (MEGAWATTIME)	MWH (MEGA WATT HOURS)
V = KVADRATMETER	SQUARE METRES
TT = 1000 TONN	1000 TONS
TE = TONN, BEREGNET	CALCULATED TONS

OMFANG: VARER SOM I DEN AKTUELLE MÅNED ELLER I GJENNOMSNITT HITTIL I ÅR HAR EN VERDI PÅ KR. 200 000 ELLER MER.

COVERAGE: COMMODITIES WHICH IN THE LAST MONTH OR AS AN AVERAGE DURING THE YEAR HAVE A VALUE OF NOK 200 000 OR MORE.

TONN ER OMREGNET FOR FØLGENDE VARENUMMER:
2608.0000=60 PROSENT ZN-INNHOLD.
4701.0000-4706.9300=TØRRVEKT M/10 PROSENT VANNINNHOLD
7202.2100 OG 7202.2900=75 PROSENT SI-INNHOLD

THE FOLLOWING COMMODITY NO. ARE CALCULATED:
2608.0000=60 PER CENT ZN-CONTENT.
4701.0000-4706.9300=DRY WEIGHT W/10 PER CENT WATER CONTENT.
7202.2100 AND 7202.2900=75 PER CENT SI-CONTENT.

VARENR.	MAI	1998	JANUAR-MAI	1998	VARENR.	MAI	1998	JANUAR-MAI	1998
COMMODITY CODE	MENGDE QUANTITY	VERDI VALUE	MENGDE QUANTITY	VERDI VALUE	COMMODITY CODE	MENGDE QUANTITY	VERDI VALUE	MENGDE QUANTITY	VERDI VALUE
	TONN	1000 KR.	TONN	1000 KR.		TONN	1000 KR.	TONN	1000 KR.
0000.0032	54	6435	152	19816	0303.5009	3992	15387	31136	108952
0000.0099	154	14219	2622	53855	0303.6000	1781	27629	10084	138095
KAP.00		20693		74098	0303.7200	1873	30102	9577	139851
0101.1990	S 4	858	24	1231	0303.7300	340	3822	1864	16244
0103.1000	S 81	728	81	728	0303.7401	5970	50223	82279	681910
KAP.01		1909		4329	0303.7402	126	1766	5712	90251
0201.2001	-	-	125	1317	0303.7902	594	7101	3275	41127
0202.1000	43	465	407	3949	0303.7903	-	-	908	3313
0206.2100	34	586	140	2417	0303.7904	126	834	1487	14155
0206.2200	45	279	271	1911	0303.7905	-	-	1694	3536
0206.2900	23	913	78	1733	0303.7909	216	2291	2527	16873
0210.1200	7	225	15	513	0303.8000	283	5797	1874	21922
0210.1900	3	245	5	301	0304.1011	869	41565	4802	216527
KAP.02		3223		16339	0304.1019	61	1758	200	6109
0301.9200	15	787	15	787	0304.1021	17	707	187	4964
0301.9902	1	303	1	335	0304.1029	1	34	29	1083
0302.1101	557	13776	2013	47262	0304.1030	111	2990	890	25001
0302.1201	15609	458432	85448	2337785	0304.1040	201	3615	1381	28828
0302.1202	29	1224	246	6970	0304.1051	4	106	193	5411
0302.1209	25	846	57	1833	0304.1060	750	4225	6525	30845
0302.1901	13	622	57	2676	0304.1070	425	6549	1296	21420
0302.2101	37	910	240	5936	0304.1081	22	735	68	2192
0302.2102	25	950	149	7576	0304.1099	6	206	128	5476
0302.2200	69	1068	503	6606	0304.2010	1042	55975	5722	291694
0302.2900	34	1159	152	6269	0304.2020	51	1806	216	7654
0302.3900	34	596	34	596	0304.2033	2573	99487	11136	388820
0302.4001	22	139	52840	95763	0304.2039	1868	76478	11861	422556
0302.4003	2764	9002	4496	12141	0304.2043	1165	26795	4226	85336
0302.4009	210	1126	1229	3982	0304.2049	1045	24352	4742	102931
0302.5000	1328	21882	11404	190619	0304.2053	779	26821	3432	105025
0302.6100	0	2	326	1441	0304.2059	917	36346	3396	122558
0302.6200	411	4635	5690	68724	0304.2061	1177	5936	27462	129788
0302.6300	2001	14069	9017	77998	0304.2062	699	4288	7181	37723
0302.6400	40	824	144	1975	0304.2070	309	3723	1799	24216
0302.6502	21	273	49	656	0304.2080	30	890	182	4660
0302.6503	82	1037	194	2592	0304.2091	74	3000	206	7731
0302.6901	31	1411	79	3124	0304.2092	24	492	59	1292
0302.6902	56	788	236	3209	0304.2099	37	938	196	4501
0302.6903	774	8198	5393	63056	0305.9009	537	7006	2112	39705
0302.6904	78	1121	434	6641	0305.1000	31	2185	182	14506
0302.6906	57	2252	158	5964	0305.2001	57	1882	112	2860
0302.6907	26	381	141	2196	0305.2009	85	1719	544	13141
0302.6909	67	2123	275	6478	0305.3003	101	1162	814	7719
0302.7000	19	285	298	6636	0305.3004	319	12399	1679	61749
0303.2101	1850	45039	8427	212794	0305.3005	79	2542	255	8129
0303.2109	94	2943	194	5710	0305.3006	71	2184	294	8506
0303.2201	1842	54264	10555	303117	0305.3007	18	242	53	1004
0303.2202	237	6777	1136	32288	0305.4100	137	11499	846	68619
0303.2209	56	2234	222	8898	0305.4200	50	801	243	4014
0303.2909	61	1992	481	14342	0305.4900	34	2404	170	12805
0303.3101	416	9307	3212	70728	0305.5102	29	1816	84	5245
0303.3102	60	1717	311	9436	0305.5103	95	7138	982	71010
0303.3200	23	158	463	4466	0305.5104	2	123	60	3576
0303.4900	-	-	285	1023	0305.5107	2404	106484	16287	685070
0303.5001	6418	20203	62716	189989	0305.5902	10	702	49	2728
0303.5002	-	-	3288	8693	0305.5903	1351	32775	12998	319860
0303.5003	6437	21975	28210	95171	0305.5905	97	3076	2539	74535
					0305.5906	211	6785	3234	103607
					0305.5907	-	-	62	1811
					0305.5908	8	203	116	2702

TABELL 11 (FORTS.). UTFØRSEL. UTVALGTE VARER GRUPPERT ETTER DET HARMONISERTE SYSTEM (HS)
EXPORTS OF SELECTED COMMODITIES ACCORDING TO THE HARMONIZED SYSTEM (HS)

VARENR.	1998		1998		VARENR.	1998		1998	
	MAI	JANUAR-MAI	MAI	JANUAR-MAI		MAI	JANUAR-MAI	MAI	JANUAR-MAI
	MENGDE	VERDI	MENGDE	VERDI		MENGDE	VERDI	MENGDE	VERDI
	TONN	1000 KR.	TONN	1000 KR.		TONN	1000 KR.	TONN	1000 KR.
0305.6101	11	73	506	2232	1604.1905	47	1030	414	8547
0305.6109	50	237	862	4323	1604.1909	77	635	151	1875
0305.6200	4823	153820	26423	750336	1604.2001	8	195	55	1329
0305.6901	-	-	161	3013	1604.2002	117	2959	551	13341
0305.6902	70	995	565	8084	1604.2004	439	9196	1957	37352
0305.6903	-	-	42	1291	1604.2005	23	288	91	1095
0305.6904	7	68	263	4377	1604.2006	176	3403	1507	33349
0305.6909	32	617	101	1791	1604.2007	1	18	80	4975
0306.1200	1	60	17	1008	1604.2008	69	1939	407	12493
0306.1301	1054	13799	2858	55864	1604.2009	69	3287	318	13972
0306.1302	50	759	203	4797	1604.3002	39	1705	200	8511
0306.1309	8	596	230	13337	1605.1000	15	370	17	556
0306.1401	2	414	20	2798	1605.2001	887	44618	7130	352098
0306.1900	3	133	69	2662	1605.2002	84	6297	359	25789
0306.2301	83	1090	401	5114	1605.2009	48	2874	237	14721
0306.2302	66	3805	652	27000	1605.4000	19	1019	52	3052
0306.2309	9	623	33	2255	1605.9000	11	858	345	21793
0306.2900	57	2666	235	10099	KAP.16	-	102608	-	708764
0307.2901	7	541	16	1211	-	-	-	-	-
0307.3900	3	115	296	3677	1702.9099	1	533	1	1483
0307.4900	35	455	109	1903	1704.9010	14	235	48	900
KAP.03	-	1678941	-	9725527	1704.9092	199	5490	1037	27596
0405.1000	23	344	1297	16949	1704.9099	39	885	195	4637
0406.1000	106	2927	1797	30360	KAP.17	-	7439	-	36157
0406.3000	39	1305	141	5134	1806.1000	60	744	313	3703
0406.9000	2174	48010	10000	231257	1806.2090	13	299	67	1685
0407.0019	-	-	509	1942	1806.3100	104	3021	446	12925
0408.9100	-	-	72	1971	1806.3200	106	3290	483	15891
KAP.04	-	52881	-	290061	1806.9010	344	11323	1519	48082
0504.0000	7	772	73	5524	1806.9090	47	2345	194	10632
0511.9111	23518	19724	35904	30221	KAP.18	-	21024	-	92992
0511.9113	3114	2914	14924	14404	1901.9090	25	303	141	1778
0511.9119	47	366	91	596	1905.1000	27	546	142	3203
0511.9192	42	784	694	3768	1905.3001	125	1852	865	11973
0511.9193	87	105	1140	1201	1905.3002	78	1933	298	7709
0511.9980	40	117	386	1175	1905.9010	202	3923	1846	35878
0511.9999	191	366	971	2097	1905.9022	16	171	94	1029
KAP.05	-	25772	-	62178	1905.9031	34	563	164	2808
0604.1000	0	11	66	1805	1905.9032	105	1766	504	7714
KAP.06	-	54	-	4735	1905.9034	-	-	99	1492
KAP.07	-	432	-	2168	1905.9091	76	833	356	3768
KAP.08	-	282	-	2328	1905.9099	191	4667	1047	26032
0901.1100	18	393	18	393	KAP.19	-	17199	-	105149
0901.2100	10	510	50	2366	2005.2020	154	3998	753	19508
KAP.09	-	979	-	3523	2005.2099	39	878	141	3482
KAP.10	-	16	-	1162	2005.9009	16	257	79	1513
KAP.11	-	75	-	785	2007.9903	26	364	84	1137
12.2.2090	349	1863	1765	9852	KAP.20	-	6543	-	31114
KAP.12	-	1987	-	12840	2102.1020	56	271	316	1421
1302.2000	83	1432	83	1434	2102.3000	12	277	62	1375
KAP.13	-	1510	-	2313	2103.2010	41	405	268	2602
KAP.14	-	25	-	134	2103.9010	229	1760	908	7366
1504.1011	1	17	833	6624	2103.9099	41	1260	223	6260
1504.1091	155	3125	842	18719	2104.1050	60	2055	241	9238
1504.1093	0	9	320	5268	2104.1090	26	835	170	5031
1504.1099	8	430	82	3210	2105.0010	56	909	206	3601
1504.2011	1	-	1250	5374	2105.0020	153	2103	526	7937
1504.2021	-	38	27	1600	2105.0090	24	385	84	1334
1504.2031	5076	27337	16216	90495	2106.9031	705	6713	2542	23594
1504.2099	11	524	57	2122	2106.9039	18	202	99	1398
1507.1090	2035	9719	2035	9719	2106.9041	22	847	111	4840
1507.9090	62	413	670	5703	2106.9090	141	4125	991	23212
1516.1020	2584	22749	23782	202535	KAP.21	-	22469	-	102256
1516.2099	213	1566	628	3844	2201.1000 TL	205	644	467	1490
1517.1021	127	1067	691	5577	2201.9001 TL	130	714	617	2978
1517.1039	46	389	181	1458	2202.1000 TL	349	1521	2554	8869
1517.9098	15	208	56	705	2202.9010 TL	55	207	226	833
1518.0099	1	39	621	3175	2202.9090 TL	863	5558	4758	32450
1520.0009	168	468	881	2434	2203.0001 TL	24	147	167	1073
KAP.15	-	68473	-	373353	2203.0004 TL	44	384	199	1525
1611.0000	41	1931	191	8901	2204.2109 TL	14	1400	68	2912
1612.2009	3	107	68	1636	2205.1009 TL	11	396	25	805
1612.5000	17	367	69	1541	2207.1090 TL	438	-	3300	-
1612.9000	40	465	83	951	2208.2000 TL	2	430	10	2019
1613.0020	4	216	42	2814	2208.3000 TL	25	2486	60	4993
1613.0099	3	151	18	1051	2208.5000 TL	3	212	7	392
1604.1101	12	1077	82	7199	2208.7000 TL	4	229	13	778
1604.1102	39	885	132	6733	2208.9003 TL	61	2173	295	10267
1604.1109	9	578	224	16357	2208.9009 TL	2	424	3	499
1604.1202	0	18	292	3308	KAP.22	-	18977	-	85047
1604.1205	7	196	1093	10205	2301.1000	254	460	861	1780
1604.1206	256	2027	2756	22108	2301.2010	20386	110271	62800	341783
1604.1209	14	133	254	3515	2304.0010	12874	21796	80075	162563
1604.1301	113	7558	656	41559	2309.1011	167	1120	997	6637
1604.1500	20	533	125	2309	2309.1012	22	203	41	401
1604.1902	92	2490	362	8325	2309.9040	3081	33235	9825	95272
1604.1903	120	2885	632	13729	2309.9090	657	14906	3564	70081
					KAP.23	-	182254	-	681393
					2401.1000	-	-	642	6318
					2402.2000	4	1035	13	2884
					2403.1000	366	5197	1144	21667
					KAP.24	-	6496	-	31612

TABELL 11 (FORTS.). UTFØRSEL. UTVALGTE VARER GRUPPERT ETTER DET HARMONISERTE SYSTEM (HS)
EXPORTS OF SELECTED COMMODITIES ACCORDING TO THE HARMONIZED SYSTEM (HS)

VARENR.	1998				VARENR.	1998			
	MAI	JANUAR-MAI	1998	JANUAR-MAI		MAI	JANUAR-MAI	1998	JANUAR-MAI
	MENGDE	VERDI	MENGDE	VERDI		MENGDE	VERDI	MENGDE	VERDI
	TONN	1000 KR.	TONN	1000 KR.		TONN	1000 KR.	TONN	1000 KR.
2501.0002	476	286	6619	1202	2834.2900	:	10889	:	59785
2504.1000	572	1408	3696	8633	2835.2900	284	3205	1505	17378
2506.1002	1590	538	3325	1612	2836.1000	:	691	:	4937
2506.2100	5880	498	37548	3263	2836.5000	3063	802	12663	3197
2511.1000	-	-	5060	3328	2839.1100	:	1883	:	15192
2514.0000	639	1141	3657	5723	2839.1900	90	338	370	1674
2515.1100	111	484	1961	2237	2839.2000	44	198	252	1280
2515.1200	-	-	866	3050	2841.2000	71	:	510	:
2516.1100	49	124	634	1417	2843.2900	0	5	4	2898
2516.1200	79	333	282	1337	2844.4000	1	599	4	3296
2516.9001	18895	46983	83563	200469	2847.0000	977	2031	5307	10744
2516.9009	49224	3320	347520	20904	2849.1000	2810	:	12855	:
2517.1000	760992	27299	2672087	102117	2849.2000	6313	54838	36528	277864
2517.4100	12596	1337	58243	6963	KAP.28	:	250463	:	1340701
2517.4900	299848	24939	1617937	128428					
2518.1001	11126	741	56749	3790	2901.1000	2523	2372	35064	40186
2518.1002	18161	5044	83125	21771	2901.2100	:	7737	:	21123
2519.9000	106	231	616	1312	2901.2990	29	263	132	1453
2521.0000	7748	783	17841	1758	2903.2100	:	38069	:	337512
2522.1000	3301	1739	13221	7149	2905.1100	:	16110	:	323589
2523.1000	65000	15588	135754	35487	2909.1100	9	199	76	1454
2523.2900	536	327	125329	31635	2910.9000	-	-	1	1356
2525.2000	144	809	761	3993	2912.2900	79	799	392	4010
2526.2000	2976	5523	14657	25046	2915.1100	:	2416	:	7043
2527.0000	91	376	211	861	2915.1200	59	574	797	3890
2529.1000	7736	4591	35640	21430	2915.2100	458	1571	2997	10602
2529.3000	22507	17683	141295	120209	2915.2600	114	660	787	4154
KAP.25		162354		768712	2915.3100	29	213	35	810
					2915.7010	80	564	218	1498
2601.1100	168	691	34900	11569	2915.7020	85	869	762	7671
2601.2000	505	187	25297	2236	2915.9010	14	1535	35	3878
2603.0000	2441	3438	12521	18569	2915.9090	202	2216	1090	11512
2604.0000	1762	1490	13823	29531	2916.3910	-	-	13	1853
2614.0000	54079	23101	209737	85426	2918.1990	-	-	5	20074
2615.1000	0	6	101	1557	2921.4100	3	3629	5	4210
2619.0000	:	31204	:	138284	2921.5900	57	2214	194	7587
2620.1900	536	1071	1402	2717	2922.1909	103	12257	474	56632
2620.3000	-	-	1001	1385	2922.5000	-	-	5	1079
2620.9000	1	1110	29	5230	2923.2000	51	534	242	2427
2621.0000	12393	15154	63051	82496	2924.2200	-	-	18	23653
KAP.26		77476		379088	2924.2902	-	-	40	49185
					2924.2908	155	129895	763	498221
2701.1100	620	:	5959	:	2926.2000	:	14911	:	65696
2703.0001	95	79	7018	2949	2926.9009	:	1662	:	7740
2704.0004	-	:	10407	:	2933.3902	1	5425	1	5437
2707.1000	2873	2836	22442	23976	2936.9000	33	8933	43	11936
2709.0000 TT	10095	7824928	56653	44105814	2939.1001	1	2081	2	7175
2710.0012 U	97294	88855	829017	771567	2941.9000	3	10633	16	61566
2710.0013 U	59178	34893	59178	34893	KAP.29	:	283004	:	1711236
2710.0015 U	55	329	226	2733					
2710.0016 U	49216	42769	766777	630431	3002.1000	0	118	0	2004
2710.0019 U	153921	102445	1192302	859326	3002.3000	1	570	5	4383
2710.0021 U	18967	17293	98725	94781	3002.9000	4	4763	32	31316
2710.0025 U	68	343	229	1066	3003.9000	684	11805	3885	72266
2710.0026 U	201093	183267	1728441	1638004	3004.2000	0	371	0	371
2710.0027 U	-	-	93765	68185	3004.3900	32	2188	66	4927
2710.0029 U	54805	40789	349213	290033	3004.5000	89	21968	361	65536
2710.0091 U	226685	133818	630732	375333	3004.9000	225	56992	800	157580
2710.0095	515	3217	3308	20908	3005.1000	13	1796	78	11921
2710.0099	193	2080	4087	31864	3005.9002	2	400	6	1210
2711.1200	92310	73301	567649	589624	3005.9009	2	262	22	1907
2711.1500	35225	31959	443222	517129	3006.2000	0	492	0	887
2711.1400	1661	3527	40244	88902	3006.3000	54	57735	210	254450
2711.1900	2914	3013	16064	17865	3006.5000	6	2464	16	3997
2711.2100 TU	3234625	2075268	19038620	11725135	KAP.30	:	162011	:	614155
2712.2000	7	75	46	1485					
2712.9000	498	1425	2696	8706	3101.0000	42	1212	228	7218
2713.1200	7221	12198	38059	61577	3102.1000	:	110	:	1139
2716.0000	2	124039	13396	746700	3102.2100	-	-	3513	2402
KAP.27		10694030		62088374	3102.3000	:	2048	:	13537
					3102.6000	:	45905	:	228612
2802.0000	66	14	2846	1050	3105.2000	:	260761	:	956260
2803.0000	1	230	4	532	3105.5100	:	1438	:	46353
2804.2100	382	554	1697	2213	3105.9000	43	72	3526	9845
2804.2900	14	377	46	2866	KAP.31	:	311546	:	1265608
2804.6100	1	1832	4	7972					
2804.6900	9087	98186	52541	575245	3204.1100	43	476	439	4711
2805.3000	1	838	1	1141	3204.1200	12	1302	27	2048
2806.1000	2021	600	14614	4124	3204.1700	14	1040	118	6537
2807.0000	:	4697	:	20000	3205.0000	0	20	1	1361
2808.0000	:	4416	:	4453	3206.1100	:	25338	:	158096
2811.2100	12359	4590	43228	15330	3207.1000	23	211	44	536
2811.2200	422	332	3543	5990	3208.1000	304	6485	1576	32758
2811.2900	729	690	1260	1128	3208.2000	184	4907	1252	28904
2815.1200	:	1512	:	31932	3208.9000	1274	21355	4620	99878
2817.0010	89	837	583	4879	3209.1000	165	2245	1088	15172
2820.9000	555	2030	4372	14452	3209.9000	313	6759	1442	30492
2821.1000	56064	8781	252106	44810	3210.0000	55	1408	220	5532
2821.2000	96	481	264	1342	3211.0000	7	197	46	1504
2825.1000	14	278	68	1178	3214.1005	20	256	76	1286
2825.5000	413	6815	2488	38522	3214.1006	90	1338	496	8481
2825.9000	61	252	601	2491	3214.9000	804	5947	992	7219
2826.1200	:	10119	:	32862	3215.1100	9	169	64	1436
2826.9000	60	307	578	7511	3215.1900	136	3799	743	21930
2827.3200	831	215	1599	718	KAP.32	:	83832	:	429490
2827.3300	99	43	3361	1677					
2828.9000	554	245	2200	997	3302.1000	15	314	88	2425
2829.1100	1887	5848	9808	30945	3304.1000	3	249	7	1142
2833.2900	2993	671	23300	5084	3304.3000	0	108	3	1218
2834.2100	8141	9047	29557	28040	3304.9910	148	4713	593	21592

TABELL 11 (FORTS.). UTFØRSEL. UTVALGTE VARER GRUPPERT ETTER DET HARMONISERTE SYSTEM (HS)
EXPORTS OF SELECTED COMMODITIES ACCORDING TO THE HARMONIZED SYSTEM (HS)

VARENR.	1998				VARENR.	1998			
	MAI	JANUAR-MAI	1998	MAI		JANUAR-MAI	1998	1998	
	MENGDE	VERDI	MENGDE	MENGDE		VERDI	MENGDE	VERDI	
	TONN	1000 KR.	TONN	1000 KR.		TONN	1000 KR.	TONN	1000 KR.
3304.9990	3	497	28	4399	3912.9000	103	208	112	550
3305.1000	29	769	364	9523	3913.9000	3	1090	19	4643
3305.9000	12	905	72	5223	3915.1000	214	492	1132	2481
3306.2000	4	612	23	3714	3915.3000	161	212	920	1408
3307.2000	23	1369	47	3574	3915.9000	431	1205	2073	5733
KAP.33		10497		57403	3916.2000	67	1487	253	6351
					3916.9090	10	374	163	3042
3401.1110	7	264	31	1147	3917.2100	400	5074	1632	20359
3401.2020	1	164	24	1118	3917.2200	127	1692	635	8294
3401.2090	11	95	75	1182	3917.2300	151	1813	618	6743
3402.1100	2843	18936	14962	103140	3917.2990	68	1281	446	14900
3402.1300	182	1721	983	9261	3917.3190	119	2291	564	9972
3402.1900	521	4954	1264	10433	3917.3900	189	2886	733	10878
3402.2012	78	857	887	9908	3917.4000	132	3567	657	17026
3402.2019	720	7490	5316	47161	3918.1001	10	289	64	1932
3402.2090	26	351	55	891	3918.1009	227	1648	1223	10585
3402.9012	79	641	176	1414	3918.9000	29	537	104	1592
3402.9014	37	432	125	1451	3919.1090	4	467	28	3134
3402.9019	78	1061	398	5554	3919.9010	0	17	9	1715
3402.9090	818	7315	4387	41043	3919.9090	6	237	66	2460
3403.9900	3	146	95	1403	3920.1000	502	6621	2709	35599
3404.9090	6	415	41	1485	3920.2000	139	5496	719	27543
3405.3000	38	1904	57	2584	3920.3000	22	2548	138	9232
3406.0000	124	1979	664	11479	3920.4100	1236	15296	6380	80574
KAP.34		49540		255960	3920.4200	788	12780	4424	70511
					3920.5900	127	1772	473	8818
3501.1000	98	2701	372	10303	3920.6200	20	1130	95	5100
3504.0000	10	375	190	6678	3920.9900	8	2142	44	8755
3506.9100	20	360	82	2104	3921.1109	196	3831	1107	20638
3506.9900	95	1029	502	6250	3921.1309	7	195	43	1107
3507.9000	12	809	92	4561	3921.9029	193	5899	1148	34364
KAP.35		5665		31111	3921.9090	40	1436	281	6174
					3922.1000	2	547	15	1134
3602.0000	:	16697	:	69846	3922.9000	8	859	57	5806
3603.0010	1	105	11	1143	3923.1004	275	6385	1733	39609
3606.9000	1	259	2	265	3923.1006	396	9982	1644	41322
KAP.36		17253		72990	3923.2110	344	6042	1738	31174
					3923.2190	83	1653	439	7531
3702.3900	0	51	4	1984	3923.2990	90	2688	608	16736
3704.0000	6	1107	24	4774	3923.3001	336	6274	1891	36786
3707.9000	2	352	11	2349	3923.3002	249	4918	1193	22524
KAP.37		2215		13021	3923.5000	42	1034	229	6381
					3923.9004	5	239	18	593
3801.3000	13978	37500	53739	141904	3923.9005	8	398	35	2010
3802.9000	1814	1345	10168	7876	3923.9006	23	1257	188	11550
3803.0001	22	87	1335	3586	3924.1001	26	797	70	2282
3803.0009	808	4251	4418	22431	3924.1009	14	1219	117	7729
3804.0000	16506	18392	114191	274283	3924.9001	1	37	46	1414
3806.9000	813	4337	3217	16885	3924.9009	1	123	28	1540
3807.0002	1492	1284	4459	3833	3925.1000	21	3334	108	6827
3807.0009	11	206	567	1040	3925.2009	7	671	27	2497
3808.2000	103	1951	1030	18289	3925.3000	3	346	9	985
3808.9000	17	699	77	2780	3925.9001	12	366	31	1026
3809.9109	52	903	185	3133	3925.9002	4	221	53	1465
3809.9200	433	1841	1856	7972	3925.9009	18	1041	101	6527
3810.1010	157	1100	1064	7452	3926.1000	501	6970	2787	38843
3811.9000	595	4305	2617	20072	3926.2000	1	114	14	1221
3813.0000	16	379	95	2571	3926.3000	142	6344	625	30963
3814.0000	40	545	221	3194	3926.4000	9	772	11	946
3815.9000	338	3372	1814	17947	3926.9010	13	649	25	1234
3816.0000	777	1366	5737	12550	3926.9094	28	1037	201	6582
3818.0000	1	2255	6	11414	3926.9098	961	20556	3815	97562
3819.0000	11	235	38	876	KAP.39		513458		2629628
3820.0000	62	578	595	4749					
3822.0000	10	17015	41	109665	4005.1090	38	578	251	4307
3823.1190	1077	6272	6083	35245	4005.9190	3	210	7	479
3823.1310	-	-	333	1752	4008.1190	7	258	34	1290
3823.1390	683	3569	2926	15217	4009.1000	11	596	32	2796
3823.1990	372	2188	5517	20699	4009.2000	3	220	11	1188
3823.7090	1	20	30	1634	4009.3000	50	2847	208	12631
3824.4000	53	223	418	1977	4009.5000	9	866	34	3928
3824.5000	144	300	523	1622	4010.1100	38	1621	247	10798
3824.7909	37	329	163	1604	4010.1200	187	6737	907	31924
3824.9000	182641	107959	1001066	584879	4011.1000	S 1213	340	10937	3327
KAP.38		225674		1364987	4012.1000	S 11678	1244	39009	6026
					4012.2000		393	1136	4653
3901.1000	10588	58200	47657	284278	4013.1000	34	4568	189	25305
3901.2090	8564	48198	38357	228332	4015.1100	0	6	15	1804
3901.9000	6	152	91	1060	4016.9100	10	822	33	2660
3902.1009	7838	42073	38138	236136	4016.9300	16	1658	251	13941
3902.3000	222	2467	2112	21662	4016.9900	19	932	64	4790
3903.1100	2136	16349	9090	67237	KAP.40		25841		142711
3903.1909	0	1570	2	7302					
3904.1000	:	19755	:	145742	4101.1000	42	782	88	1643
3904.2100	:	-	:	1378	4101.2100	714	12263	3424	63332
3905.1200	:	4764	:	25999	4101.2900	5	86	124	2309
3905.3000	57	1105	393	7157	4102.1000	65	875	756	15758
3905.9900	19	279	95	1432	4104.1010	44	205	195	859
3906.9000	201	6396	1266	40905	4104.1020	34	3276	127	11911
3907.3000	50	1804	235	8404	4104.2200	22	767	76	3798
3907.5000	903	8367	3158	31890	4104.2900	0	2	8	1003
3907.9100	:	29376	:	156183	4104.3110	68	9760	249	44728
3907.9909	316	11850	1729	61534	4105.2010	1	244	3	918
3908.9000	41	641	162	2736	4110.0000	12	181	129	2309
3909.1000	1561	8213	8735	45020	KAP.41		28663		153334
3909.2000	1840	21227	8680	111139					
3909.3000	1027	12062	4138	45133	4202.1109	S 1672	237	7325	976
3909.4009	551	8027	2633	33088	4202.1209	S 2242	475	5923	1074
3909.5009	39	1722	229	9024	4202.9201	S 1236	335	5437	1364
3910.0000	18	1119	41	2553	4202.9209	S 11613	544	49128	2272

TABELL 11 (FORTS.). UTFØRSEL. UTVALGTE VARER GRUPPERT ETTER DET HARMONISERTE SYSTEM (HS)
EXPORTS OF SELECTED COMMODITIES ACCORDING TO THE HARMONIZED SYSTEM (HS)

VARENR.	1998				VARENR.	1998				
	MAI	JANUAR-MAI	1998	MAI		JANUAR-MAI	1998	1998		
	MENGDE	VERDI	MENGDE	VERDI		MENGDE	VERDI	MENGDE	VERDI	
	TONN	1000 KR.	TONN	1000 KR.		TONN	1000 KR.	TONN	1000 KR.	
4202.9900	S	5348	458	34310	1808	4804.5200	254	1813	1906	13355
4203.1001	S	67	42	4933	3819	4804.5900	5	46	261	1400
4203.2901	P	10792	214	59556	1156	4805.1000	5910	:	23142	:
4203.2902	P	16920	129	98790	1090	4805.3000	447	4536	3909	32683
4203.3000	S	3852	218	39375	1764	4805.6000	2289	10048	14224	71106
KAP.42			3658		21885	4805.7000	284	604	845	2105
						4805.8000	2118	5845	11785	34540
4301.1000	S	129	13	210842	71855	4806.1000	57	507	207	2532
4301.6001	S	18492	14794	325291	260164	4806.2000	2649	31611	13161	162828
4301.6002	S	2456	1965	28467	22774	4807.9000	27	235	153	1164
4301.6009	S	32410	25684	71881	57235	4808.1000	128	1256	533	5643
4302.1902	0	0	240	0	240	4808.9000	13	358	287	4096
4302.1909	3	1407	15	6901	4810.2900	1258	9560	5270	42640	
4303.1009	0	0	355	0	831	4810.3100	287	2316	1378	9708
KAP.43			44896		421348	4810.9100	2831	14735	15844	78413
						4810.9900	7	89	40	1101
4401.2101	U	11485	1891	51991	7189	4811.2900	14	478	77	2484
4401.2109	U	255	250	1470	1253	4811.3100	2816	23468	12425	101283
4401.3009	U	973	216	10552	3518	4811.3900	580	5396	2542	22783
4402.0000		43	164	1997	1059	4811.4000	33	609	122	2530
4403.1000	U	944	3243	1432	5876	4811.9009	39	466	106	1735
4403.2001	U	10953	5528	67179	35930	4814.2000	4	203	8	350
4403.2005	U	15328	4047	70661	19747	4817.1000	244	4734	1409	27690
4403.2006	U	9281	2702	71040	21293	4818.1000	108	934	597	5415
4403.2009	U	696	208	5884	2433	4818.2000	2	66	81	1634
4403.9200	U	1225	686	1225	686	4818.3000	5	296	78	3329
4404.1000		941	2740	2661	6961	4818.4000	246	10126	1105	46031
4404.2000		-	-	456	1806	4819.1000	560	6572	2519	30094
4407.1001	U	30	173	1000	2035	4819.2001	71	1176	424	6019
4407.1002	U	2112	3061	12819	19006	4819.2009	255	4036	1394	19747
4407.1003	U	12193	16067	42492	56909	4819.3000	199	2772	660	8907
4407.1004	U	38259	50161	197362	259460	4819.4000	77	1456	285	5026
4407.1008	U	479	2462	2036	10463	4819.5091	579	8684	2966	41906
4407.1009	U	1830	3485	7795	15401	4819.5099	41	419	151	2236
4407.2900	U	5	419	5	419	4820.4003	6	201	8	276
4407.9900	U	143	329	476	1343	4820.5000	1	158	31	3384
4409.1020		49	1363	171	5369	4821.1000	69	3850	322	18610
4409.1091	U	299	1286	1579	5983	4821.9000	3	385	10	2751
4409.1092	U	1335	2746	6573	14371	4823.1100	8	211	17	981
4409.2020		20	1433	21	2954	4823.2009	0	231	1	1391
4409.2090		85	656	527	2662	4823.5900	19	212	46	763
4410.1101	U	160	491	2959	4818	4823.6000	23	372	66	1023
4410.1102	U	1037	1366	3069	4487	4823.7001	54	1278	367	8065
4410.1103	U	64	721	866	5362	4823.7009	649	10969	2855	48017
4410.1109	U	338	263	1071	1722	4823.9003	50	430	228	1631
4410.1901	U	9102	11539	36101	45134	4823.9009	1341	3990	6944	25256
4410.1902	U	1852	2904	6223	9174	KAP.48		807044		4041806
4410.1903	U	83	200	944	2069					
4410.1909	U	5628	9899	35603	56789	4901.1001	6	188	77	2725
4411.1100		171	629	555	1976	4901.1009	7	423	60	3361
4411.1900		1355	18122	7716	96760	4901.9901	10	491	51	3431
4411.3900		205	834	1056	4081	4901.9902	8	306	65	2463
4411.9100		72	202	74	207	4901.9905	10	620	22	1753
4411.9900		1209	5599	6076	26899	4901.9909	367	10330	1585	46364
4412.1301	U	172	326	736	4625	4902.9001	14	1421	68	4765
4412.9900	U	226	376	1754	1173	4902.9002	5	132	44	5289
4414.0000		3	218	20	755	4902.9003	21	3499	78	10513
4415.2000		174	1063	619	3339	4902.9009	6	739	67	3462
4416.0090		5	31	100	1015	4903.0000	9	429	64	2810
4418.1001	S	6765	13346	33092	68241	4905.9900	2	828	17	4686
4418.1002	S	119	220	2225	2217	4906.0000	0	55	1	1142
4418.2004	S	3819	5591	14163	24671	4911.1091	6	162	21	1199
4418.2005	S	1640	1137	5834	4540	4911.1099	374	6316	2330	36397
4418.2006	S	487	263	1067	600	4911.9110	6	431	35	2902
4418.2008	S	35	220	206	1005	4911.9190	20	2018	154	8716
4418.2009		126	2509	448	9785	4911.9909	26	4212	508	16710
4418.3000	V	105151	22575	646258	135381	KAP.49		33220		163130
4418.9001		670	5633	2933	24385					
4418.9002	S	561	7297	2928	39810	KAP.50		30		406
4418.9007		162	2125	273	4978					
4418.9009		219	3705	965	22212	5101.1100	57	693	625	7746
4421.9009		31	3544	151	16512	5101.2100	31	604	186	3554
KAP.44			229931		1142617	5101.3000	-	-	757	6797
						5106.1000	13	836	56	3894
KAP.45		280		454	5106.2000	5109.1001	15	803	119	6532
					5109.1001	5109.1002	8	541	89	6712
KAP.46		104		730	5109.1002	5109.9000	3	378	23	2804
					5109.9000	5111.1900	1	156	15	1907
4701.0000	TE	16434	32644	60187	126603	5111.3000	2	283	3	422
4702.0000	TE	6213	27188	63465	314883	5112.1900	5	1199	44	8514
4703.2100	TE	10586	:	53794	:	KAP.51	6	1409	13	3005
4703.2900	TE	12982	:	56786	:			7084		54406
4704.2100	TE	1381	3985	10624	48271					
4704.2900	TE	625	1754	2087	5203	5205.1200	10	255	10	255
4705.0000	TE	223	586	3383	9643	5207.1000	3	471	40	4913
4707.3000		10215	5401	65150	25890	5208.1200	24	826	40	1346
4707.9000		2008	734	6139	1613	5208.3200	18	550	52	1531
KAP.47			159330		924972	5208.5200	16	1045	84	6079
						5208.5900	1	368	13	1287
4801.0000		78297	:	378743	:	5209.2200	5	478	12	1269
4802.4000		3596	22186	14149	85535	5209.2900	12	1248	48	5132
4802.5200		4342	27331	23737	147700	5209.3100	7	720	33	3524
4802.6000		41102	193051	222666	986660	5209.3200	29	1401	111	6193
4803.0009		1450	10810	7353	54403	5209.3900	44	2578	243	19140
4804.1100		15766	65409	77769	307212	5211.3200	77	6462	471	40005
4804.1900		801	3768	8823	41078	5212.1300	4	460	4	480
4804.3100		106	680	533	3498	KAP.52		17971		97979
4804.3900		1745	10751	7977	50258					
4804.4200		275	1849	1754	11446	KAP.53		2		334
4804.5100		130	928	696	4830					

TABELL 11 (FORTS.). UTFØRSEL, UTVALGTE VARER GRUPPERT ETTER DET HARMONISERTE SYSTEM (HS)
EXPORTS OF SELECTED COMMODITIES ACCORDING TO THE HARMONIZED SYSTEM (HS)

VARENR.	1998				VARENR.	1998				
	MAI	JANUAR-MAI	1998	MAI		JANUAR-MAI	1998	1998		
	MENGDE	VERDI	MENGDE	VERDI		MENGDE	VERDI	MENGDE	VERDI	
	TONN	1000 KR.	TONN	1000 KR.		TONN	1000 KR.	TONN	1000 KR.	
5407.1000	214	8124	958	37390	6203.3300	S	2861	537	11795	3051
5407.2000	3	221	9	515	6203.4201	S	6343	385	12123	658
5407.4200	12	2314	60	9278	6203.4209	S	23592	1992	135052	13221
5407.5200	0	122	8	1621	6203.4301	S	14914	393	18277	499
5407.6900	4	423	6	530	6203.4309	S	242	50	11828	1661
5407.8200	9	917	14	1364	6203.4909	S	935	369	1614	579
5407.9200	4	208	29	1589	6204.3300	S	741	197	6755	1566
KAP.54		12956		56000	6204.4300	S	2326	236	12817	1310
					6204.5300	S	13054	871	38100	2841
5507.0000	36	595	131	2159	6204.5900	S	2107	203	4205	462
5502.9990	1	247	8	1984	6204.6201	S	19920	857	35800	1585
5503.1100	3	289	17	1658	6204.6209	S	14622	1089	99369	7793
5504.2100	11	1639	12	1733	6204.6309	S	2380	325	35844	3317
5504.2200	8	508	35	2900	6205.2000	S	30073	1139	126205	5725
5504.3200	17	415	79	1882	6205.3000	S	1774	211	13479	1213
5505.1390	1	106	5	1159	6206.3000	S	10052	483	27668	1133
KAP.55		4947		19539	6206.4000	S	24477	1168	128702	6819
					6210.4000	S	5981	1464	28747	13871
5601.1010	42	2728	295	19130	6210.5000	S	735	319	3945	1168
5601.2100	11	445	42	1611	6211.3200	S	1656	335	17358	4410
5601.2290	6	288	30	1328	6211.3300	S	13873	1837	41964	9448
5605.0000	4	248	4	253	6211.4900	S	4812	245	7028	710
5607.4100	1	22	25	1144	6212.1000	S	9613	303	93552	3255
5607.4900	158	4072	595	17839	6215.1000	S	272	15	21399	1586
5607.5000	151	4553	754	23165	6217.9000	S	1	294	7	1541
5607.9010	6	229	17	585	KAP.62			19987		120161
5607.9090	60	3512	180	10897	6302.2100		15	689	158	12696
5608.1102	3	165	24	1683	6302.5100		4	390	16	768
5608.1103	94	6912	490	34880	6302.6000		10	446	40	1330
5608.1104	10	743	19	1633	6306.1200		2	316	13	1679
5608.1109	35	1256	53	2478	6306.2201	S	248	375	1079	1451
5608.1904	3	218	27	1510	6306.2209	S	20	149	945	4789
5608.1909	3	171	31	1926	6306.2900	S	320	406	563	726
5608.9010	-	-	24	1672	6306.9990	S	1	342	5	790
5608.9090	11	1653	59	6717	6307.1020		38	936	171	5076
5609.0000	28	1913	151	10523	6307.2090		8	1329	23	4520
KAP.56		29960		143274	6307.9090		4	1585	24	3914
					6309.0000		498	2755	2443	10871
5702.4200	9	302	77	1245	6310.1000		4	229	35	1304
5702.9100	9	176	46	1066	KAP.63			12733		62111
KAP.57		1171		7389	6401.9290	P	1526	114	25349	1382
					6403.1900	P	1747	275	8988	1762
5806.3200	8	608	45	3341	6403.4000	P	2866	451	24535	5290
5807.9000	1	519	3	764	6403.5900	P	2877	501	10870	3250
KAP.58		1828		8139	6403.9100	P	3257	507	13516	2991
					6403.9900	P	11250	1663	90910	12520
5903.1092	3	239	6	520	6404.1100	P	14165	754	37703	4556
5903.1099	80	4947	431	23691	6404.1900	P	7517	745	23885	1386
5903.2090	33	4703	158	23939	6406.9901		3	341	11	1564
5903.9090	16	1820	89	11017	6406.9909		4	183	19	1305
5904.1000	15	236	106	1998	KAP.64			6430		41378
5907.0091	0	79	6	1601	6505.9000	S	3417	176	41129	1341
5907.0099	2	610	14	2571	6506.1000	S	21715	1723	64805	5997
5909.0000	12	1713	71	6852	KAP.65			2033		8581
5911.3200	-	-	131	5055	6601.1000	S	1018	320	3418	710
5911.9001	10	568	40	3128	KAP.66			440		1116
5911.9009	1	306	11	2117	6702.9000		2	155	14	1045
KAP.59		15590		84801	6704.1900		0	231	0	717
					KAP.67			530		2090
6001.2290	49	3165	197	17276	6801.0001		320	551	818	1116
6001.9200	33	3451	172	16354	6801.0002		522	946	1240	2048
KAP.60		7310		37262	6802.2900		9	235	187	3695
					6802.9300		35	264	202	1033
6103.3900	S	4	10112	1059	6802.9900		4	133	81	1060
6103.4300	S	5551	30611	1330	6803.0000		1073	3293	6232	18565
6104.3100	S	806	327	1940	6804.1010		71	1177	175	2796
6104.4200	S	14778	639	22411	6804.2100		0	190	3	1416
6104.6200	S	17533	436	85143	6804.2200		8	1019	57	6042
6104.6300	S	17992	915	68242	6805.2000		126	3215	587	14969
6104.6900	S	5887	474	8467	6805.3000		1	120	5	1873
6105.1000	S	1645	218	10599	6806.1000		1119	7151	5368	27722
6106.1000	S	3397	158	40197	6806.2000		2148	1467	18388	12269
6107.1100	S	31212	473	130433	6807.1000		873	4398	3673	18426
6108.2100	S	18970	196	152678	6807.9000		1148	4028	4195	14640
6108.2200	S	5613	281	32789	6809.1100		12437	14800	55537	66068
6109.1000	S	205887	5379	593785	6809.1900		333	767	1201	5160
6109.9010	S	18355	874	83425	6809.9000		-	-	646	1244
6109.9090	S	16969	1277	37859	6810.1102		1055	868	3732	3284
6110.1000	S	14441	5197	89221	6810.1909		223	228	422	426
6110.2000	S	30479	1833	215228	6810.9108		36	152	315	1172
6110.3000	S	1826	271	18941	6810.9901	S	74223	316	336357	1461
6112.1200	S	3353	386	15516	6815.1000		0	14	7	1030
6112.4110	S	24751	771	61264	6815.2000		299	7429	1022	22977
6112.4190	S	21543	860	34200	6815.9100		457	4358	2166	18935
6114.2000	6	1016	13	2148	6815.9900		25	130	77	2624
6114.3000	6	941	20	3526	KAP.68			58241		257368
6114.9000	6	235	7	630	6902.2000		13	267	661	3165
6115.1190	S	123928	1255	784816	6902.9000		36	101	1012	3419
6115.1290	S	140	6	52590	6903.9000		139	4669	669	22455
6115.2030	P	111901	298	340465	6904.9000	S	1656	108	102782	1474
6115.9290	P	197706	1265	1094217	6910.1002		17	1938	63	12864
KAP.61		29085		131232	6910.1009		11	415	56	2291
					6911.1000		53	2706	196	10768
6201.1200	S	86	57	7663						
6201.1300	S	718	250	4552						
6201.9900	S	4932	639	7009						
6202.1900	S	68	6	1623						
6203.1200	S	268	313	2656						
6203.1900	S	487	96	3756						
6203.3200	S	339	135	4369						

TABELL 11 (FORTS.). UTFØRSEL. UTVALGTE VARER GRUPPERT ETTER DET HARMONISERTE SYSTEM (HS)
EXPORTS OF SELECTED COMMODITIES ACCORDING TO THE HARMONIZED SYSTEM (HS)

VARENR.	1998				1998				
	MAI	JANUAR-MAI	1998	JANUAR-MAI	1998	MAI	JANUAR-MAI	1998	
	MENGDE	VERDI	MENGDE	VERDI	MENGDE	VERDI	MENGDE	VERDI	
	TONN	1000 KR.	TONN	1000 KR.		TONN	1000 KR.	TONN	1000 KR.
6911.9000	18	1094	113	6398	7216.9900	9	62	119	1502
6912.0010	2	80	26	1293	7217.1000	310	1311	1707	6806
6912.0090	11	592	72	2801	7217.2000	1424	6376	7196	31736
6913.9000	10	828	49	3007	7217.9000	11	205	113	1988
6914.1000	8	1055	40	4199	7218.1000	46	839	376	6320
KAP.69		14412		78736	7219.2100	1	56	237	6512
					7219.2200	3	313	47	1231
7005.2900	144	1413	839	7681	7219.3300	51	485	139	1903
7006.0000	60	722	109	1630	7219.9000	82	934	520	3525
7007.1100	33	654	137	3125	7220.1200	27	377	97	1295
7007.1900	116	1465	448	5617	7220.9000	18	422	29	604
7007.2100	53	1279	347	7395	7222.3000	70	2014	298	11781
7007.2900	231	2708	1491	17748	7222.4000	2	512	30	1940
7008.0000	677	7814	3272	39864	7225.4000	191	922	207	1026
7010.9102	2572	6389	8955	22522	KAP.72		764076		3424647
7010.9109	177	756	580	2554					
7010.9203	-	-	416	1110	7302.9000	3	100	174	2233
7010.9303	-	-	466	1112	7304.1000	157	2377	615	8107
7013.1010	1	216	4	585	7304.2100	45	336	945	7933
7013.2990	7	230	25	928	7304.2900	154	1826	712	7423
7018.2000	136	783	182	1054	7304.3110	18	486	165	4812
7019.1100	115	1214	1224	13113	7304.3190	120	895	421	5464
7019.1200	307	3168	2371	25726	7304.3910	1	13	116	2090
7019.1900	5	259	30	1637	7304.4110	13	917	61	1881
7019.3100	2	201	48	1121	7304.4190	0	48	60	10013
7019.3200	39	1490	105	4261	7304.4910	20	1452	88	4538
7019.3900	30	3575	82	8202	7304.9010	42	356	385	3248
7019.9000	149	2119	667	10110	7304.9090	24	814	175	2315
7020.0000	1	58	11	1128	7305.1100	-	-	1313	5667
KAP.70		37506		186546	7305.1900	5350	11810	166078	353955
					7305.2000	43	31	6723	12071
7106.1000 TG	855	1332	2596	4413	7305.3110	18	777	18	777
7106.9100 TG	-	-	4732	7724	7305.9090	10	305	185	2103
7106.9200 TG	5733	7505	27789	40597	7306.1000	98	1250	153	6317
7108.1200 TG	40	2861	196	13803	7306.2000	132	75	265	1317
7108.1300 TG	55	3094	436	21602	7306.3012	:	124	:	1070
7110.1100 TG	139	13252	576	53390	7306.3019	:	4016	:	24138
7110.2100 TG	251	20530	1727	106077	7306.3090	:	3330	:	17288
7110.3100 TG	7	1170	28	3318	7306.4010	288	2416	1674	16710
7112.1000 TG	27	868	315	11860	7306.4090	86	1229	110	3367
7112.2000 TG	6	722	6	722	7306.6010	:	10619	:	45608
7112.9000 TG	3761	3720	7377	8834	7306.6090	:	3873	:	19043
7113.1100 TG	36	294	156	1515	7306.9020	35	2841	289	27808
7113.1900 TG	9	922	30	2977	7306.9090	63	818	201	2919
7115.1000 TG	114	11063	447	38544	7307.1100	5	289	153	2093
7117.1900	0	259	1	505	7307.1909	:	1484	:	15709
7118.1000	-	-	16	1525	7307.2100	9	471	55	4582
7118.9000	-	-	376	8871	7307.2200	31	529	86	2250
KAP.71		68092		331221	7307.2900	56	5901	278	27286
					7307.9100	3	335	11	1301
7201.1000	:	8363	:	39345	7307.9200	17	2758	90	12680
7202.2100 TE	37539	195193	170545	908360	7307.9900	154	12497	395	30542
7202.2900 TE	520	7101	2868	40946	7308.1000	139	1579	756	10559
7202.3000	19763	94900	96146	449848	7308.2000	12	28	97	2247
7202.9900	3196	26202	16702	134651	7308.3009	53	4310	420	32289
7204.1000	118	78	1928	1398	7308.4000	46	574	440	8407
7204.2100	301	1583	1881	9652	7308.9001	51	335	143	958
7204.2900	800	2844	8280	12289	7308.9002	65	5257	689	39916
7204.3000	36	239	781	933	7308.9003	8	878	20	1564
7204.4900	6141	4336	28283	21557	7308.9005	19	566	189	4605
7207.1100	10518	19911	54401	99201	7308.9007	194	3859	1216	28648
7208.2600	28	422	34	453	7308.9008	1137	23064	3951	72793
7208.3600	18	110	194	1163	7309.0000	546	6233	1623	31275
7208.5100	1079	4820	6479	30308	7310.1000	194	2488	960	11580
7208.5200	297	1646	2847	13065	7310.2100	2	29	66	1380
7208.9000	32	318	205	1258	7310.2900	269	7070	1024	17441
7209.1600	171	647	553	2063	7311.0010	2	120	56	5541
7209.1700	557	2184	1176	4843	7311.0090	2	710	5	996
7209.2500	771	4160	1163	5793	7312.1001	519	6242	2187	29575
7209.2600	60	245	1541	6465	7312.1002	37	1075	739	9175
7209.2700	534	2332	2145	9323	7312.9000	81	1848	355	12882
7209.9000	32	160	2288	3018	7315.1100	4	274	50	1020
7210.1200	13624	81624	43068	230569	7315.2000	180	2415	1111	13972
7210.3000	43	234	225	1190	7315.8200	51	417	155	1512
7210.4900	579	3167	2916	15175	7315.8900	492	4515	959	13948
7210.6100	262	1427	469	2580	7315.9000	1	64	33	2122
7210.7000	84	321	465	2008	7316.0000	17	310	147	10263
7210.9000	3	18	618	3271	7317.0019	19	741	101	3040
7211.1300	2272	8269	4619	16953	7317.0091	136	1525	345	3834
7211.1400	124	508	1034	4670	7317.0099	4	154	33	1833
7211.1900	144	513	323	1455	7318.1500	375	6367	1893	33200
7211.2300	972	4122	2989	12281	7318.1900	12	645	47	3071
7211.2900	21	451	3489	15102	7318.2900	6	364	29	2633
7211.9000	106	495	141	751	7320.2001	53	280	54	283
7212.1000	299	1765	1089	6256	7320.9000	2	399	7	1893
7212.2000	102	508	419	2048	7321.1300	S	1973	655	5596
7212.3000	801	4238	3501	18107	7321.8300	S	2996	8446	17734
7212.4000	49	286	204	1409	7321.9000	14	978	135	4290
7212.5000	64	366	451	2331	7323.1000	64	1475	304	7338
7213.1000	4801	10583	20822	46090	7323.9320	80	3113	347	15629
7213.9100	5093	11326	26965	59790	7323.9390	7	240	26	1099
7213.9900	65	243	786	2919	7323.9990	12	299	62	2588
7214.2000	15693	33814	58839	133032	7324.1000	12	1456	76	8575
7214.9900	8	68	351	1471	7324.9090	4	403	16	1354
7216.2200	-	-	464	2654	7325.1000	977	14460	4989	74740
7216.3200	32	177	216	1209	7325.9900	416	8083	2232	44693
7216.3300	3599	10189	10995	32452	7326.1900	4	144	122	4886
7216.4000	58	299	874	4347	7326.2000	3	297	30	1255
7216.5000	16548	59972	45705	165002	7326.9000	1296	25546	4400	140139
7216.6900	71	540	85	641	KAP.73		233581		1499605

TABELL 11 (FORTS.). UTFØRSEL. UTVALGTE VARER GRUPPERT ETTER DET HARMONISERTE SYSTEM (HS)
EXPORTS OF SELECTED COMMODITIES ACCORDING TO THE HARMONIZED SYSTEM (HS)

VARENR.	1998				VARENR.	1998			
	MAI	1998	JANUAR-MAI	1998		MAI	1998	JANUAR-MAI	1998
	MENGDE	VERDI	MENGDE	VERDI		MENGDE	VERDI	MENGDE	VERDI
	TONN	1000 KR.	TONN	1000 KR.		TONN	1000 KR.	TONN	1000 KR.
7403.1100	2647	35734	12894	166166	8307.9000	1	452	11	6007
7403.2100	167	806	730	5144	8310.0000	2	543	9	2276
7403.2200	22	245	67	732	8311.2000	14	326	48	933
7404.0000	693	4638	3034	17015	KAP.83		55246		308768
7407.2190	366	5502	1720	25354					
7412.2000	311	34528	1659	180774	8402.1200	S 7	4755	15	9566
7418.2000	24	3072	127	15634	8402.1900	S 2	738	14	5332
7419.9900	189	7782	923	41106	8402.9090	S 2	379	8	1160
KAP.74		93142		456911	8403.1001	S 2	253	7	897
					8404.1000	S 4	735	4	735
7502.1000	6744	289041	28717	1233573	8405.1000	S 3	2116	194	43940
7503.0000	-	-	64	2122	8405.9000	S 0	35	21	5709
KAP.75		289155		1235981	8406.8100	S 2	15447	2	15447
					8407.1000	S 3	323	5	537
7601.1000	8896	113980	58584	770964	8407.2102	S 4	292	231	1265
7601.2001	77682	1012660	370981	4990999	8407.2900	S 7	265	24	1278
7601.2002	59	486	286	1519	8407.3300	S 464	1764	2425	7482
7602.0000	1808	12259	7740	55070	8407.9000	S 18	294	77	1913
7604.1000	25	620	101	2986	8408.1001	S 7	326	139	5990
7604.2100	31	1401	106	4299	8408.1002	S 3	58	7	3124
7604.2900	1735	49117	8897	252369	8408.1004	S -	-	45	1663
7605.1100	6520	87044	36394	494793	8408.1005	S 1	2	12	23555
7605.1900	2122	30296	8246	118336	8408.1009	S 7	4555	18	32385
7605.2100	166	4438	1150	30271	8408.2000	S 28	126	172	1441
7605.2900	65	1475	313	7248	8408.9000	S 25	7003	97	52400
7606.1190	2558	45731	15566	280663	8409.9101	S 8	1594	50	9198
7606.1290	6868	141646	34774	716352	8409.9109	S 30	96490	190	55773
7606.9200	510	8501	3642	61432	8409.9901	S 15	4573	45	14606
7607.1900	35	8528	203	62640	8409.9909	S 144	36512	865	203690
7607.2000	20	890	102	3827	8410.1200	S -	-	2	2644
7608.1000	5	201	13	556	8410.1300	S 1	3606	3	33562
7608.2000	195	4976	1056	27124	8410.9000	S 74	5352	931	83822
7609.0000	2	941	25	5769	8411.8110	S 1	1700	5	14359
7610.1009	73	4546	228	15941	8411.8190	S :	-	:	19499
7610.9002	26	693	49	1344	8411.8290	S :	15765	:	178774
7610.9004	76	5060	269	13136	8411.9100	S 12	48538	73	286461
7610.9009	135	9401	606	35366	8411.9910	S 0	187	0	1674
7611.0000	4	227	14	1279	8411.9990	S 19	34795	71	83256
7612.1000	43	2050	207	10141	8412.2100	S 67	2373	495	20693
7612.9003	58	2565	304	14041	8412.2900	S 210	3669	763	27446
7612.9009	325	5877	991	19599	8412.3100	S 190	227	338	839
7613.0000	4	474	15	1192	8412.3900	S 66	426	213	1372
7614.1000	70	1171	251	4082	8412.8000	S 3	280	96	4832
7614.9000	613	10031	2460	37494	8412.9010	S 21	2501	112	12902
7615.1901	28	839	141	4717	8412.9090	S 0	136	6	1723
7615.2000	7	551	48	2958	8413.1100	S 29	107	87	1497
7616.9900	395	11788	1952	56143	8413.1900	S 25	5504	207	32747
KAP.76		1580698		8107210	8413.3000	S 110	241	688	1925
					8413.4000	S 2	972	5	1170
7802.0000	610	486	2737	2037	8413.5000	S 9	129	119	1185
KAP.78		550		2731	8413.6000	S 132	1670	709	27723
					8413.7000	S 221	49826	1114	295993
7901.1100	6062	50901	33101	280052	8413.8100	S 375	3668	2556	53193
7901.1200	2824	24052	17444	147357	8413.9100	S 92	16141	307	107258
7901.2000	728	6878	3676	34741	8414.1000	S 25	2620	108	8820
7903.1000	919	10686	4161	48924	8414.3001	S 8	298	95	1320
7903.9000	-	-	204	1045	8414.3009	S 28	805	192	10806
7907.0000	98	2174	360	6840	8414.4000	S 13	85	69	3438
KAP.79		94867		520274	8414.5100	S 798	398	1606	1251
					8414.5900	S 395	2330	2275	11675
8007.0000	1	260	7	1857	8414.6000	S 464	360	7013	4097
KAP.80		288		2294	8414.8001	S 78	4001	365	21755
					8414.8009	S 181	1859	1431	14687
8104.1100	:	17658	:	107445	8414.9000	S 58	15821	256	75444
8104.1900	:	57982	:	228925	8415.1009	S 27	269	133	1756
8104.9090	8	1566	36	6253	8415.8109	S 3	530	51	2545
8105.1000	204	78961	1457	546016	8415.8209	S 1	6	23	3134
8108.9000	4	2031	33	10585	8415.8300	S 267	592	1666	9787
KAP.81		158498		901531	8415.9009	S 150	32434	260	51046
					8416.9000	S 0	153	2	1179
8201.1000	S 632	35	63957	1735	8417.8000	S 34	4936	249	31752
8202.2009	2	284	2	346	8417.9000	S 13	1349	80	9246
8202.4000	0	262	0	262	8418.1009	S 359	768	1956	5926
8203.2009	1	307	18	2135	8418.2109	S 127	331	340	727
8205.4000	3	674	9	2327	8418.4009	S 104	357	150	737
8205.5100	2	408	12	2941	8418.5009	S 5011	25923	19720	105754
8205.5900	6	661	115	7179	8418.6109	S 135	2765	378	7325
8205.9000	3	282	9	1499	8418.6909	S 29	5058	101	15318
8207.1301	0	72	3	1555	8418.9909	S 593	18214	2349	66624
8207.1309	36	1817	210	11094	8419.2000	S 122	1110	404	4696
8207.1901	1	1183	2	1935	8419.3100	S -	-	1	4033
8207.3000	6	557	19	3656	8419.3900	S 14	4595	135	29680
8207.5009	2	869	22	8033	8419.5000	S 172	6215	2043	25648
8207.7000	4	1676	23	9040	8419.6000	S 1	1300	8	3823
8207.8009	7	5805	31	20732	8419.8100	S 20	321	117	1433
8207.9009	16	1370	48	7501	8419.8900	S 131	11409	345	46667
8208.2000	33	2044	183	11942	8419.9000	S 30	2434	81	10128
8211.9209	1	526	4	1664	8420.9100	S 2	187	51	2932
8215.2010	2	319	9	1775	8421.1990	S 5	1290	16	6016
KAP.82		21218		111506	8421.2100	S 79	6408	1358	17293
					8421.2300	S 2968	413	11859	1039
8301.4009	80	21779	411	114668	8421.2900	S 456	667	5228	7517
8301.6000	15	5209	91	29149	8421.3900	S 69	17534	213	57617
8302.1001	106	5330	576	28300	8421.9110	S 3	598	9	5338
8302.4100	36	2740	214	25159	8421.9190	S 1	219	84	33782
8302.4200	120	6026	682	33948	8421.9900	S 55	8617	175	30716
8302.4900	16	2370	83	11827	8422.1100	S 509	1431	1464	3876
8303.0000	156	8489	912	46163	8422.2000	S 2	237	14	1399
8306.2100	1	221	1	260	8422.3009	S 3	150	21	6032
8306.2900	1	264	5	1313	8422.4000	S 25	8606	112	48823

TABELL 11 (FORTS.). UTFØRSEL. UTVALGTE VARER GRUPPERT ETTER DET HARMONISERTE SYSTEM (HS)
 EXPORTS OF SELECTED COMMODITIES ACCORDING TO THE HARMONIZED SYSTEM (HS)

VARENR.	1998		1998		VARENR.	1998		1998			
	MAI	JANUAR-MAI	MAI	JANUAR-MAI		MAI	JANUAR-MAI	MAI	JANUAR-MAI		
	MENGDE	VERDI	MENGDE	VERDI		MENGDE	VERDI	MENGDE	VERDI		
	TONN	1000 KR.	TONN	1000 KR.		TONN	1000 KR.	TONN	1000 KR.		
8422.9000	22	1009	121	35194	8443.1900	S	26	4513	67	10077	
8423.2000	S	-	9	1284	8443.2100	S	-	-	5	1482	
8423.8900	S	1	3	61	8443.2900	S	3	17	25	4693	
8423.9000	S	0	161	2	1280	8443.5900	S	4	503	9	895
8424.1009	S	1158	8290	10426	35825	8443.9090	S	3	681	40	6820
8424.3001	S	25	94	68	1221	8445.9000	S	1	150	3	1423
8424.3009	S	10	204	29	2122	8446.2100	S	-	-	20	2794
8424.8900	S	2237	42438	10609	153259	8448.2000	S	6	2992	15	12215
8424.9010	S	1	299	2	1111	8448.4900	S	0	320	2	1426
8424.9030	S	19	2745	57	12332	8448.5900	S	3	267	5	400
8424.9090	S	4	2531	14	7397	8449.0000	S	5	8388	13	19986
8425.1101	S	:	64	:	1434	8450.1100	S	433	2147	4145	17246
8425.1900	S	28	22767	165	30266	8450.1900	S	-	-	285	1012
8425.3100	S	69	5875	384	25371	8450.9000	S	1	102	6	1053
8425.3900	S	160	15457	1115	152483	8451.2100	S	230	749	1153	3465
8425.4100	S	1	300	1	300	8452.2900	S	7	345	227	783
8425.4200	S	-	-	36	18273	8453.1000	S	4	873	4	873
8425.4900	S	12	43	153	2739	8454.2000	S	-	-	1	2239
8426.1100	S	2	187	29	6813	8454.3000	S	1	3008	17	3213
8426.1900	S	12	6373	130	54840	8454.9000	S	0	239	8	2590
8426.2000	S	7	5254	23	16426	8455.3000	S	0	48	12	1018
8426.3000	S	3	4119	18	15158	8457.1000	S	-	-	11	3122
8426.4900	S	-	-	6	5558	8459.3900	S	2	330	18	1890
8426.9900	S	19	7115	145	113223	8462.1000	S	3	1335	19	5913
8427.1010	S	7	671	30	6470	8462.2100	S	1	62	5	1466
8427.2010	S	5	8944	26	47410	8462.2900	S	4	637	40	4807
8427.2090	S	4	532	7	539	8462.9100	S	7	394	26	766
8428.1001	S	6	85	89	1267	8462.9900	S	24	207	69	2046
8428.1009	S	40	1336	101	4056	8463.9000	S	121	358	127	5263
8428.2000	S	1	45	20	16857	8464.1000	S	5	299	49	1584
8428.3500	S	2	370	22	1840	8464.9000	S	5	362	21	1279
8428.3900	S	7	2123	41	7233	8465.1000	S	-	-	10	1123
8428.9099	S	292	6918	2993	22932	8465.9100	S	91	895	886	8941
8429.1100	S	1	450	12	3967	8465.9200	S	61	137	834	3385
8429.2000	S	1	90	8	3049	8465.9300	S	2	147	19	1114
8429.5102	S	10	4408	82	22391	8465.9600	S	13	594	168	1902
8429.5201	S	7	4848	22	9037	8465.9900	S	8	3536	106	6769
8429.5202	S	1	2556	10	9497	8466.3000	S	0	241	2	1710
8429.5911	S	3	180	19	3491	8466.9100	S	2	303	7	1564
8429.5919	S	4	257	32	6413	8466.9200	S	49	4104	302	18373
8429.5990	S	6	758	22	2742	8466.9300	S	2	392	8	2959
8430.2009	S	3	138	67	7018	8466.9400	S	6	2216	23	7172
8430.3100	S	1	5650	1	5650	8467.9200	S	0	267	1	916
8430.3900	S	-	-	14	1287	8467.9900	S	2	969	6	1663
8430.4100	S	2	1086	10	1370	8468.8000	S	1	284	7	481
8430.4900	S	43	4919	62	7725	8468.9000	S	1	384	4	1246
8430.6900	S	1	6	33	3444	8470.5000	S	61	207	67	250
8431.1000	S	348	48006	1368	175188	8470.9020	S	288	19750	1452	97497
8431.2010	S	5	912	77	6947	8471.1000	S	256	12821	525	28344
8431.2090	S	2	379	5	703	8471.3000	S	630	3039	3091	21468
8431.3190	S	33	2216	179	13676	8471.4100	S	348	3245	2592	25855
8431.3990	S	70	6524	283	28828	8471.4900	S	929	5791	4135	41463
8431.4120	S	41	2314	204	17092	8471.5000	S	480	4231	3072	22953
8431.4190	S	44	4512	235	20225	8471.6001	S	39	624	101	922
8431.4300	S	496	84797	3000	606819	8471.6002	S	143	759	3785	9395
8431.4920	S	86	2601	433	12417	8471.6003	S	2864	10615	14044	36158
8431.4930	S	19	2711	142	19129	8471.6009	S	4127	45353	16550	155122
8431.4990	S	37	4258	194	19127	8471.7000	S	18786	52541	115555	302109
8432.1000	S	727	41029	3810	223888	8471.8000	S	227	943	2211	11513
8432.2100	S	3	169	59	4467	8471.9000	S	2565	19799	15952	105673
8432.2902	S	175	558	1478	3775	8472.9090	S	9	146	279	1119
8432.2909	S	25	788	161	3885	8473.1000	S	0	167	1	2341
8432.3001	S	51	1520	168	9900	8473.2900	S	3	2055	15	8627
8432.3009	S	11	110	66	1048	8473.3000	S	72	76941	392	446446
8432.8000	S	49	787	153	2894	8473.4000	S	3	191	10	2147
8432.9000	S	844	25427	4580	142682	8473.5000	S	0	200	5	5512
8433.1100	S	2334	5059	11771	22956	8474.1000	S	3	343	4	493
8433.3009	S	162	11185	909	48506	8474.2001	S	1	4	10	4085
8433.4000	S	80	5195	482	24229	8474.2009	S	2	794	4	2252
8433.5100	S	7	116	22	2643	8474.3900	S	5	911	22	6071
8433.5300	S	1	417	5	1358	8474.8000	S	6	440	32	3473
8433.5900	S	5	946	15	2167	8474.9090	S	34	3207	135	8020
8433.9010	S	20	665	171	6615	8476.9000	S	1	1519	2	1898
8433.9090	S	81	3140	227	8850	8477.1000	S	6	136	39	9591
8434.2000	S	6	1871	15	3842	8477.3000	S	-	-	4	3089
8434.9010	S	2	362	7	1090	8477.5900	S	-	-	6	1020
8434.9020	S	3	1293	19	3820	8477.8000	S	9	1354	30	10479
8436.8000	S	26	5505	403	10813	8477.9000	S	3	767	47	9734
8436.9900	S	29	1785	166	8543	8478.1000	S	1	1457	2	1728
8437.8000	S	6	137	15	1346	8479.1010	S	4	425	11	4161
8438.1000	S	2	22	227	1644	8479.1090	S	9	5231	78	92153
8438.2000	S	-	-	7	1253	8479.5000	S	1	223	8	4158
8438.3000	S	1	323	1	323	8479.8200	S	11	1492	91	15342
8438.4000	S	-	-	275	1480	8479.8901	S	119	17303	642	78935
8438.8001	S	4	1236	21	6620	8479.8902	S	-	-	1	1340
8438.8005	S	7	179	179	18612	8479.8909	S	385	35085	3176	245876
8438.8009	S	3	401	23	3744	8479.9090	S	197	24375	673	126266
8439.9000	S	18	2666	268	29836	8480.3000	S	2	70	7	1540
8439.1000	S	10	4277	14	5265	8480.4100	S	3	900	14	3609
8439.2000	S	4	231	12	1734	8480.5000	S	2	235	2	235
8439.3000	S	-	-	3	2254	8480.7100	S	8	5414	81	40161
8439.9100	S	9	638	229	36147	8480.7900	S	2	1065	7	4369
8439.9900	S	50	5852	277	18651	8481.1010	S	2	833	9	2244
8441.1000	S	5	254	28	1953	8481.1091	S	1	623	9	3517
8441.3000	S	13	4402	59	29631	8481.1092	S	1	1203	3	1520
8441.4000	S	7	6853	8	6868	8481.1099	S	0	410	5	2898
8441.8000	S	4	1662	37	10083	8481.2010	S	4	792	30	11573
8441.9000	S	7	2512	202	35720	8481.2091	S	7	2247	152	33188
8442.5000	S	12	673	124	6581	8481.2092	S	1	269	9	2876
8443.1100	S	-	-	6	1019	8481.3010	S	41	2846	177	16920

TABELL 11 (FORTS.). UTFØRSEL. UTVALGTE VARER GRUPPERT ETTER DET HARMONISERTE SYSTEM (HS)
EXPORTS OF SELECTED COMMODITIES ACCORDING TO THE HARMONIZED SYSTEM (HS)

VARENR.	1998				VARENR.	1998					
	MAI	1998	JANUAR-MAI	1998		MAI	1998	JANUAR-MAI	1998		
	MENGDE	VERDI	MENGDE	VERDI		MENGDE	VERDI	MENGDE	VERDI		
	TONN	1000 KR.	TONN	1000 KR.		TONN	1000 KR.	TONN	1000 KR.		
8441.3091	1	783	9	4938	8516.1002	S	12420	2993	75518	17151	
8441.3092	1	891	8	4992	8516.2901	S	16110	6639	128153	51669	
8441.4010	8	873	12	1583	8516.2902	S	1753	1227	7324	4875	
8441.4091	45	17819	123	27102	8516.2909	S	6788	3792	21214	14079	
8441.4092	4	1006	16	2213	8516.6001	S	240	280	1755	2148	
8441.4099	3	945	16	3450	8516.6002	S	3902	9683	23563	51608	
8441.8010	5	799	63	12479	8516.6003	S	48	301	1325	4126	
8441.8091	6	1050	62	29277	8516.6009	S	2012	2615	5406	4819	
8441.8092	2	239	4	676	8516.7900	S	587	149	8337	1806	
8441.8094	11	775	44	2728	8516.8000	S	21876	1113	277011	5895	
8441.8099	2	395	11	2602	8516.9009	S	99	3900	512	20601	
8441.9010	0	124	8	1625	8517.1100	S	8124	5731	20613	15826	
8441.9090	55	5261	166	35756	8517.1900	S	7291	23373	40179	93586	
8442.1000	2	413	20	4135	8517.2100	S	535	1018	1837	3989	
8442.9100	-	-	2	1374	8517.3001	S	60	995	1237	5589	
8443.1090	3	250	124	10592	8517.3002	S	198	7446	1723	66370	
8443.3000	0	191	32	3822	8517.3009	S	311	1886	1201	15134	
8443.4001	25	3011	206	22427	8517.5000	S	14117	54121	57912	242521	
8443.4009	31	3730	153	16259	8517.8000	S	2648	3626	17941	27026	
8443.6000	2	423	9	1693	8517.9091	S	17	21331	112	228203	
8443.9000	8	1822	69	8380	8517.9099	S	37	48735	172	193176	
8444.1000	0	67	3	1025	8518.1000	S	40268	484	152429	47100	
8444.2000	1	287	2	1269	8518.2100	S	14220	4902	68381	22977	
8444.9000	2	858	9	4304	8518.2200	S	1552	725	8003	3327	
8445.1001	4	655	168	18073	8518.2900	S	27091	4865	118899	16182	
8445.1002	97	10627	819	78919	8518.4000	S	95	165	451	1549	
8445.1009	44	4318	343	38215	8518.5000	S	165	429	587	2032	
8445.9010	2	930	13	7739	8518.9019	S	0	139	6	1893	
8445.9090	69	19689	567	89674	8518.9090	S	1	986	7	4830	
KAP.84		1455719		7933018	8519.9300	S	1568	312	1770	574	
					8519.9901	S	839	741	1215	1061	
8501.1000	S	777	601	2428	8520.9000	S	448	811	621	1159	
8501.2000	S	241	521	1545	8521.1001	S	4502	5646	7410	10963	
8501.3101	S	43	314	556	8521.9000	S	2	1	545	1309	
8501.3109	S	95	552	468	8522.9000	S	0	127	2	1657	
8501.3209	S	60	390	95	8523.1209	S	5190	243	5418	301	
8501.4000	S	34	1262	353	8523.1304	S	18050	1399	43199	3501	
8501.5101	S	48	841	309	8523.2000	S	4	676	10	1395	
8501.5109	S	7	618	91	8523.3000	S	1	167	6	1208	
8501.5309	S	11	3754	60	8523.9000	S	3	1975	13	9281	
8501.6100	S	14	846	78	8524.3100	S	21857	452	75666	4325	
8501.6200	S	10	332	94	8524.3200	S	86527	2723	572537	17644	
8501.6300	S	4	351	32	8524.3900	S	1652	1363	32874	5444	
8501.6400	S	6	15549	56	8524.5200	S	116	54	16651	1534	
8502.1100	S	3	205	25	8524.5301	S	54542	2819	386710	15851	
8502.1200	S	6	4649	7	8524.6000	S	1	161	6	1495	
8502.1300	S	8	129	16	8524.9100	S	4	3265	15	19677	
8502.2000	S	1	62	32	8524.9900	S	6	6657	31	37371	
8502.3900	S	87	701	252	8525.1010	S	899	10404	3181	26626	
8502.4000	S	11	227	38	8525.1020	S	15	940	104	1691	
8503.0000	S	42	2586	182	8525.2001	S	8797	8115	51849	93961	
8504.2100	S	180	1960	704	8525.2009	S	2190	70113	8592	366534	
8504.2200	S	5	396	83	8525.3000	S	14	414	116	3012	
8504.2300	S	1	2622	25	8525.4000	S	692	2397	1037	6375	
8504.3100	S	115831	11404	773320	8526.1000	S	109	22139	563	52687	
8504.3200	S	-	-	78	1805	8526.9100	S	121	2491	404	23743
8504.3300	S	13	1465	47	3329	8526.9200	S	54	309	252	1254
8504.3400	S	11	24	29	2583	8527.1203	S	1131	895	1132	896
8504.4010	S	101895	14531	174087	60152	8527.1302	S	527	551	3834	2568
8504.4091	S	90	182	1451	8438	8527.1900	S	64	449	466	2852
8504.4099	S	4739	9287	27829	63597	8527.2100	S	486	535	669	737
8504.5000	S	1778	441	9421	2866	8527.3101	S	121	244	223	432
8504.9010	S	11	3522	141	32152	8527.3109	S	1099	924	3271	3178
8504.9020	S	3	245	19	2178	8527.3909	S	113	2240	303	2853
8504.9090	S	14	2913	40	13651	8527.9000	S	66	1742	586	5646
8505.9009	S	0	161	2	1997	8528.1201	S	110	503	783	1868
8506.1001	S	4178	211	8893	501	8528.1202	S	497	1127	1204	3302
8506.1009	S	4304	273	17016	910	8528.1204	S	985	3147	4326	15797
8506.5000	S	5685	884	20401	7308	8528.1208	S	36	1512	476	15552
8506.8000	S	1555	1093	19827	4278	8528.3000	S	7	788	114	3188
8507.1000	S	588	294	5896	1943	8529.1010	S	22	10256	172	60875
8507.2000	S	805	489	4795	3607	8529.1090	S	20	1995	84	12509
8507.3000	S	4533	378	14530	1246	8529.9010	S	33	38926	212	233671
8507.8000	S	1043	367	3752	2510	8529.9095	S	1	1618	3	2291
8507.9009	S	0	19	30	1729	8529.9096	S	2	3478	9	16881
8508.1000	S	926	571	4745	3406	8529.9099	S	47	17237	251	72336
8508.2001	S	5476	3081	27891	15876	8530.8000	S	0	154	3	2071
8508.2009	S	835	735	2426	2884	8530.9000	S	2	2261	6	7654
8508.8002	S	390	247	1920	1180	8531.1000	S	22	13758	79	60622
8508.8005	S	428	222	1427	921	8531.2000	S	0	182	1	2856
8508.8009	S	893	680	6364	3608	8531.8000	S	4	2355	34	19360
8508.9000	S	46	3675	339	25458	8531.9000	S	11	10460	49	49957
8509.1000	S	3639	2052	19908	14295	8532.2200	S	0	48	1	1206
8509.4000	S	150	299	758	918	8533.1000	S	0	14	0	1673
8509.8000	S	1425	716	12036	3693	8534.0000	S	1	1321	3	8898
8509.9000	S	5	465	41	5046	8535.1000	S	7	804	39	4001
8511.4000	S	2070	936	16556	4013	8535.3000	S	73	7708	350	36950
8512.2000	S	1	612	7	3525	8535.9000	S	0	297	9	5287
8512.3000	S	0	346	0	569	8536.1009	S	5	483	7	852
8513.1000	S	0	217	3	987	8536.2002	S	9	463	29	1581
8514.1090	S	-	-	62	1224	8536.3009	S	53	7080	519	52788
8514.3090	S	24	359	47	601	8536.4909	S	0	420	1	1982
8514.4000	S	9	1794	62	30136	8536.5091	S	27	3460	105	15299
8514.9010	S	29	1009	70	7103	8536.5092	S	0	140	4	1357
8514.9090	S	4	4033	20	22404	8536.5099	S	0	193	5	1946
8515.3100	S	-	-	77	7875	8536.6900	S	30	5484	131	22287
8515.3900	S	18	305	114	1421	8536.9011	S	0	131	4	1577
8515.8000	S	60	1395	299	7147	8536.9012	S	5	1304	16	5757
8515.9000	S	32	6482	88	14201	8536.9090	S	34	10343	161	64738
8516.1001	S	2504	7395	10099	25940	8537.1001	S	0	85	6	1807

TABELL 11 (FORTS.). UTFØRSEL. UTVALGTE VARER GRUPPERT ETTER DET HARMONISERTE SYSTEM (HS)
EXPORTS OF SELECTED COMMODITIES ACCORDING TO THE HARMONIZED SYSTEM (HS)

VARENR.	1998				VARENR.	1998					
	MAI	JANUAR-MAI	1998	JANUAR-MAI		MAI	JANUAR-MAI	1998	JANUAR-MAI		
	MENGDE	VERDI	MENGDE	VERDI		MENGDE	VERDI	MENGDE	VERDI		
	TONN	1000 KR.	TONN	1000 KR.		TONN	1000 KR.	TONN	1000 KR.		
8537.1009	57	37167	354	141461	8707.9090	S	21	742	30	873	
8537.2000	226	35518	921	130465	8708.1000		1108	55307	6304	302787	
8538.1000	20	8161	68	19427	8708.2910		0	28	11	1013	
8538.9090	69	17181	381	79264	8708.2990		105	10411	641	58536	
8539.2200	8	893	100	7771	8708.3110		6	596	6	688	
8539.2909	15	1174	70	5648	8708.3190		139	3880	663	18322	
8539.3100	0	5	9	1331	8708.3990		7	549	26	1291	
8539.3900	1	64	14	2018	8708.4010		120	11449	635	56681	
8539.9090	3	416	6	1010	8708.4090		78	5188	420	25170	
8540.5000	S	13	325	13	8708.5090		2	235	20	1099	
8541.2900	S	6115	146	41100	8708.6090		51	2180	390	15616	
8541.4001	S	90	152	2533	8708.7010		20	1935	66	6449	
8541.4009	S	12350	430	26103	8708.7090		770	30921	4386	173051	
8541.5000	S	281	134	13801	8708.9290		1	114	20	1783	
8541.6000	S	119914	2005	120963	8708.9310		1	382	5	1010	
8541.9090	S	1	489	2	8708.9390		36	7227	255	52014	
8542.1200	S	86903	7785	340697	8708.9490		90	15581	428	76307	
8542.1300	S	29230	1416	167670	8708.9910		72	2194	425	13110	
8542.1900	S	22488	480	93918	8708.9990		588	34263	2582	170532	
8542.3000	S	15200	19	84969	8709.1900	S	3	276	9	1124	
8542.4000	S	9505	1279	27468	8709.9000		3	276	13	1181	
8542.5000	S	41	264	13247	8710.0000		71	35027	325	81874	
8543.1900	S	-	-	79	8711.2000	S	10	140	60	1013	
8543.2000	S	-	-	432	8711.4000	S	37	1217	159	6358	
8543.8100	S	2	5354	4	8711.5000	S	34	2182	214	12476	
8543.8909	S	26020	21668	29239	8712.0000	S	4182	6714	25148	40590	
8543.9000	S	4	3106	9	8713.1000	S	124	1006	860	6096	
8544.1100	S	18	598	100	8713.9001	S	16	653	310	6097	
8544.1900	S	23	1985	90	8713.9009	S	51	478	480	3441	
8544.2000	S	19	1271	164	8714.2000	S	9	2803	43	12654	
8544.3000	S	70	10393	412	8714.9100	S	0	51	15	1096	
8544.4100	S	6	1078	29	8714.9200	S	13	463	69	2645	
8544.4902	S	117	5682	542	8714.9900	S	103	6206	367	21965	
8544.4903	S	204	9646	1270	8715.0003	S	340	201	1922	1129	
8544.4909	S	5	1225	90	8715.0004	S	261	296	1725	1976	
8544.5100	S	107	1761	196	8716.3900	S	82	2876	381	14893	
8544.5901	S	278	8698	897	8716.4000	S	-	-	38	6765	
8544.5902	S	43	2045	82	8716.8001	S	10450	2357	78145	16516	
8544.5903	S	363	14221	1422	8716.9000	S	23	1055	81	3925	
8544.5904	S	29	1372	102	KAP.87			329833		1779655	
8544.5905	S	22	798	100	5575						
8544.5906	S	-	-	151	1747	8802.1200	S	-	-	4	45081
8544.5909	S	3	84	345	24214	8802.3000	S	1	3610	1	3610
8544.6001	S	0	50	682	73297	8803.1000	S	2	3488	6	11246
8544.6002	S	69	1443	426	9915	8803.2000	S	0	303	1	1891
8544.6009	S	0	15	234	5945	8803.3000	S	6	29155	44	184250
8544.7000	S	31	3659	778	38918	8803.9000	S	0	1382	3	11233
8545.9000	S	0	520	39	710	KAP.88			38123		257691
8546.1000	S	0	104	74	2083						
8546.2001	S	69	2209	481	15384	8901.1001	B	-	-	12050	116092
8546.9000	S	2	304	26	2934	8901.1002	B	-	-	180	2450
8547.1002	S	14	377	46	1206	8901.2002	B	-	-	11822	266128
8547.9090	S	0	16	12	1401	8901.2004	B	-	-	31248	136647
KAP.85			864273		4588629	8901.9002	B	-	-	60710	40485
						8901.9003	B	-	-	124692	797484
8607.2900	S	1	362	2	415	8901.9004	B	-	-	6234	142105
8607.9100	S	0	324	3	903	8902.0002	B	379	3400	1050	23400
8607.9900	S	3	234	15	1948	8903.9101	S	1	432	4	894
8608.0000	S	19	9558	50	18534	8903.9102	S	1	445	8	4022
8609.0009	S	387	16030	2264	86534	8903.9201	S	46	22274	215	94108
KAP.86			26625		109851	8903.9202	S	3	2814	4	2950
						8903.9901	S	170	2708	769	11998
8701.2000	S	20	1133	63	5293	8903.9902	S	18	2775	51	10453
8701.3000	S	3	728	6	1402	8903.9903	S	3	218	5	307
8701.9003	S	2	285	2	285	8903.9904	S	208	825	749	3034
8701.9004	S	3	305	56	5375	8903.9905	S	44	236	146	1089
8701.9005	S	1	325	19	5341	8904.0000	S	1	211719	5	431549
8701.9009	S	2	39	32	2245	8906.0001	S	62	38462	192	95508
8702.1002	S	11	5755	25	9683	8906.0009	S	17	12	21	704825
8702.9000	S	-	-	29	1332	8907.1001	S	2	6	51	3599
8703.1001	S	-	-	48	1898	8907.1009	S	6	2690	25	3880
8703.2105	S	-	-	1	1410	KAP.89			297147		2935143
8703.2301	S	34	2840	214	34209						
8703.2305	S	2	132	11	1283	9001.1000		-	-	10	4091
8703.2309	S	43	480	141	3872	9001.3000	S	12686	350	45199	1308
8703.2401	S	3	297	30	7692	9001.4000	S	13137	1388	65996	7061
8703.2409	S	3	249	11	910	9003.1900	S	1564	243	7663	1377
8703.3201	S	-	-	6	1043	9004.1000	S	10709	364	81635	3095
8703.3205	S	1	127	17	1734	9004.9000	S	2188	280	27396	1266
8703.3209	S	5	255	24	801	9005.8000	S	7	242	228	5264
8703.3301	S	2	319	12	2329	9005.9000	S	0	87	0	1931
8704.1000	S	34	29357	295	197487	9006.3000	S	3	743	35	1000
8704.2101	S	6	1197	33	7013	9006.5310	S	3065	237	30889	293
8704.2102	S	4	1018	29	6472	9006.5910	S	100	449	105	480
8704.2109	S	18	821	57	3583	9006.9900	S	0	78	1	1126
8704.2201	S	7	986	61	10717	9007.2000	S	8	652	18	1199
8704.2202	S	8	3460	36	20380	9008.3009	S	228	3177	727	11924
8704.2209	S	48	7002	253	45473	9009.1100	S	4	56	308	1019
8704.2301	S	5	3231	25	11784	9009.1200	S	73	131	529	1852
8704.2302	S	2	1150	26	14738	9009.2100	S	363	1023	1179	4071
8704.2309	S	41	4561	101	13562	9009.3000	S	1	842	2	849
8704.3209	S	8	307	14	1555	9009.9000	S	30	330	138	3403
8704.9000	S	-	-	3847	2729	9010.1000	S	60	1651	296	11216
8705.1000	S	1	30	15	5688	9010.5000	S	4	900	56	945
8705.2000	S	1	953	6	3664	9010.9000	S	0	351	2	1602
8705.3000	S	1	350	6	48666	9012.1000	S	-	-	11	1859
8705.4000	S	6	908	9	2638	9013.1000	S	2	4680	2	4728
8705.9000	S	25	12432	128	54041	9013.8000	S	0	273	0	1118
8706.0091	S	-	-	9	7713	9014.1090	S	2	1961	6	7764
8706.0099	S	-	-	8	1199	9014.2010	S	1	4187	2	11225

TABELL 11 (FORTS.). UTFØRSEL, UTVALGTE VARER GRUPPERT ETTER DET HARMONISERTE SYSTEM (HS)
EXPORTS OF SELECTED COMMODITIES ACCORDING TO THE HARMONIZED SYSTEM (HS)

VARENR.		1998		1998		VARENR.	1998		1998	
		MAI	JANUAR-MAI	MAI	JANUAR-MAI		MAI	JANUAR-MAI	MAI	JANUAR-MAI
		MENGDE	VERDI	MENGDE	VERDI		MENGDE	VERDI	MENGDE	VERDI
	TONN	1000 KR.	TONN	1000 KR.		TONN	1000 KR.	TONN	1000 KR.	
9014.2090		0	209	0	729	9401.6901	46	1208	168	4425
9014.8010	S	127	11102	381	31299	9401.6902	31	2104	138	11014
9014.8020	S	29	6823	131	73695	9401.6909	1	229	12	1024
9014.8030		10	15425	45	72093	9401.7109	58	7164	367	44341
9014.8090		0	169	4	3612	9401.7909	4	207	12	880
9014.9010		6	9481	41	44720	9401.8009	17	776	76	5412
9014.9090		3	4990	22	22644	9401.9009	92	6036	531	36485
9015.1010	S	22	2731	197	12590	9402.9000	12	1761	84	14248
9015.4010		0	92	1	7401	9403.1001	12	275	72	1912
9015.8010		2	2919	21	27506	9403.1002	34	842	217	4812
9015.8090		1	2338	8	10130	9403.1009	8	724	74	5114
9015.9010		0	295	0	849	9403.2001	734	8888	4938	52315
9015.9090		1	2458	4	24543	9403.2009	148	6553	551	23506
9017.1001	S	-	-	2	1967	9403.3000	24	1794	138	10133
9017.3000		0	221	1	791	9403.4000	76	2378	248	8165
9018.1100		-	-	0	1696	9403.5000	114	5190	805	32481
9018.1200		1	880	2	3310	9403.6001	9	134	110	2819
9018.1900		9	20268	48	102729	9403.6002	5	194	58	2735
9018.4900		1	538	4	2649	9403.6003	108	3676	280	10022
9018.9000		38	31777	155	176435	9403.6009	320	17391	1996	104673
9019.1000		2	576	14	3779	9403.7000	11	315	42	978
9019.2000		16	6229	102	39557	9403.8000	13	270	43	1069
9020.0000		0	82	5	2118	9403.9000	78	2174	329	13179
9021.2900		0	205	0	1090	9404.2109	181	8165	996	46558
9021.4000		0	559	0	3205	9404.2900	93	5066	501	31484
9021.5000		0	275	0	667	9404.3000	S	6759	2809	11949
9021.9000		2	1396	14	5663	9404.9001	2	176	22	1467
9022.1200		4	2308	4	2359	9404.9004	87	5201	517	26087
9022.2100		-	-	9	1149	9404.9006	89	3494	325	15916
9022.2901	S	6762	2057	46028	12794	9405.1000	340	25348	1397	108350
9022.3001	S	1	314	28	2629	9405.2000	60	7906	359	48162
9022.3002	S	4	842	14	1462	9405.4000	94	9529	382	40263
9022.9000		1	230	5	7433	9405.5000	2	256	12	863
9023.0000		77	18247	307	112537	9405.6000	59	3810	226	22324
9025.1910	S	15	394	129	954	9405.9200	10	522	49	3475
9025.8090	S	19	208	76	780	9405.9900	54	5310	260	26169
9025.9000		4	3928	18	20858	9406.0010	18	904	137	5286
9026.1010	S	180	5090	516	20787	9406.0021	408	6895	2298	36997
9026.1090	S	98	1004	421	12764	9406.0029	198	2672	745	11418
9026.2019	S	1497	444	4926	3231	9406.0091	16	3077	25	3496
9026.2090	S	536	825	1771	7943	9406.0099	34	598	78	2790
9026.8010	S	6	3264	140	11415	KAP.94		265357		1343563
9026.8090	S	433	5350	1404	10584	9502.1000	1	262	7	918
9026.9000		7	8200	34	44674	9503.4900	2	513	19	4005
9027.1010	S	92	1782	509	7291	9503.9000	29	1700	181	10030
9027.3010	S	403	1113	611	1803	9504.1000	5	2033	10	3826
9027.8010	S	114	1089	833	6785	9504.3000	16	2528	29	5126
9027.8090	S	102	831	399	3360	9504.9000	3	673	22	3327
9027.9000		1	1098	3	4910	9505.1000	1	129	9	1214
9028.2000	S	1	2	202	2712	9505.9000	1	196	16	1326
9028.3000	S	305	601	1131	2230	9506.1101	P	1518	946	2953
9029.1090	S	8	916	34	4424	9506.1103	P	124	121	5507
9029.2090	S	2830	484	58404	1113	9506.1200	2	367	27	3030
9030.1000	S	600	115	611	1020	9506.1901	P	-	20319	2192
9030.3900	S	109	793	563	2607	9506.1909	1	112	12	1034
9030.4000	S	30	2806	303	21626	9506.3100	4	890	15	3343
9030.8200	S	34	356	100	2160	9506.3200	2	322	9	1858
9030.8900	S	18	175	85	2042	9506.3900	1	328	5	1265
9030.9090		0	226	1	2301	9506.5100	1	121	4	1082
9031.1010	S	15	2019	83	11413	9506.9100	16	2091	102	12751
9031.2010	S	91	1242	424	7156	9506.9909	39	3911	139	12158
9031.2090	S	3	205	3	205	9507.9000	9	1210	36	5423
9031.4900	S	10	440	40	2911	KAP.95		35979		180032
9031.8011	S	12	133	92	1610	9603.1000	5	522	8	1173
9031.8019	S	523	7426	1503	34779	9603.2100	133	22752	663	112916
9031.8090	S	2088	6409	9040	15401	9603.2900	5	276	47	2990
9031.9000	S	2	7115	12	47787	9603.9000	4	216	13	876
9032.8100	S	-	-	148	1962	9606.2100	1	412	8	2394
9032.8910	S	83	28814	578	228672	9607.1900	2	271	14	1565
9032.8990	S	114454	2591	114582	5513	9612.1000	S	2034	357	21607
9032.9000		5	10411	34	67378	9617.0000	2	104	13	1561
9033.0000		1	1037	4	5631	KAP.96		26018		131185
KAP.90			283696		1567846	9701.1000	0	17	1	11214
9101.1100	S	77	1255	176	2593	9701.9000	0	577	1	897
9101.1900	S	104	782	1300	5524	9702.0000	0	765	0	4661
9101.2900	S	43	886	111	2142	9703.0000	1	132	6	3141
9102.1100	S	56	698	1626	2367	9705.0000	2	914	7	4242
9102.1900	S	734	544	3870	3361	9706.0000	1	344	4	1925
KAP.91			4627		21207	KAP.97		2755		26246
9209.9900		0	23	22	4104					
KAP.92			258		5822					
9305.2900		0	59	19	1828					
9305.9010		0	470	2	3365					
9305.9090		0	165	4	2346					
9306.3000		7	1795	38	7888					
9306.9000		15	11097	163	209140					
KAP.93			13739		225444					
9401.2003		10	2605	77	7945					
9401.2008		6	807	11	1520					
9401.3009		177	18673	1035	108130					
9401.4009		4	299	21	1570					
9401.5000		7	538	17	2279					
9401.6103		1	292	1	327					
9401.6104		467	68834	2337	339063					
9401.6106		111	10308	467	45544					
9401.6108		6	385	23	2042					

TABELL 12. SAMHANDELEN MED LANDGRUPPER/ENKELTLAND. MILL. KR IMPORTS AND EXPORTS BY COUNTRIES/COUNTRY. MILLION KRONER

	INNFØRSEL - OPPRINNELSESLAND IMPORTS - COUNTRY OF ORIGIN				UTFØRSEL - BESTEMMELSESLAND EXPORTS - COUNTRY OF DESTINATION			
	MAI		JANUAR-MAI		MAI		JANUAR-MAI	
	1997	1998	1997	1998	1997	1998	1997	1998
I A L T	19 000,8	21 378,3	100 350,8	114 446,4	28 337,4	23 708,0	142 227,2	131 892,7
NORDEN	5 354,6	5 529,0	26 092,5	29 019,2	4 470,8	4 690,9	21 646,2	24 395,3
EFTA	294,2	364,8	1 572,7	1 860,7	259,9	218,3	1 172,5	1 323,8
EU	13 403,1	14 896,3	67 505,4	78 402,0	21 788,6	18 487,8	108 545,8	103 726,7
TIDLIGERE COMECON	755,0	778,6	3 460,4	3 930,2	465,6	617,7	2 914,3	3 458,6
UTVIKLINGSLAND	1 913,8	1 954,8	13 691,9	12 703,2	1 615,4	1 252,1	10 534,6	7 666,2
EUROPA	14 577,2	16 166,7	73 081,3	84 952,7	22 690,0	19 597,4	113 779,5	109 495,1
AD ANDORRA	-	-	-	-	-	-	-	-
AL ALBANIA	0,0	0,0	0,1	0,1	-	0,0	1,1	0,1
AM ARMENIA	-	-	0,0	-	-	0,3	-	2,5
AT ØSTERRIKE	181,4	170,7	880,8	942,4	93,1	101,9	451,9	524,0
AZ ASERBAJDSJAN	0,0	-	0,0	0,0	0,3	3,9	4,9	13,6
BA BOSNIA-HERCEGOVINA	0,4	0,4	1,1	2,3	2,8	2,7	15,9	8,8
BE BELGIA	384,3	535,0	1 995,7	2 443,3	886,0	514,3	4 301,0	3 999,6
BG BULGARIA	6,7	3,6	35,5	29,7	2,0	5,8	6,9	13,0
BY HVITERUSSLAND	6,5	9,9	14,2	27,8	1,2	0,5	6,3	18,4
CH SVEITS	206,0	307,2	1 217,3	1 530,8	129,8	99,6	617,8	659,4
CZ TSJEKKIA	39,3	62,2	232,1	322,9	90,5	85,7	223,2	353,1
DE TYSKLAND	2 616,5	3 111,7	13 453,5	14 913,1	3 175,1	2 892,9	15 564,0	15 941,1
DK DANMARK	1 297,1	1 159,8	6 757,8	7 204,2	1 588,7	1 412,7	6 346,0	7 589,2
EE ESTLAND	31,5	53,6	186,9	244,1	23,3	57,7	155,4	227,6
ES SPANIA	278,5	313,8	1 373,5	2 683,1	549,1	476,2	2 495,2	2 410,7
FI FINLAND	641,3	833,3	3 249,6	3 977,0	503,1	739,4	2 834,4	3 592,7
FO FÆRØYANE	10,3	7,8	30,2	32,6	26,2	56,6	156,2	188,1
FR FRANKRIKE	838,5	965,4	3 863,7	4 545,5	2 699,0	2 031,6	12 821,5	12 026,3
GB STORBRIT. OG N.-IRL.	1 791,3	2 110,2	9 961,6	11 380,2	5 671,2	4 507,0	27 095,3	24 717,2
GE GEORGIA	-	0,0	0,1	0,2	0,0	0,1	1,2	0,7
GI GIBRALTAR	-	-	-	17,3	0,4	0,1	20,1	0,6
GR HELLAS	20,8	28,7	120,5	154,2	29,5	50,1	222,7	402,3
HR KROATIA	3,1	3,4	14,7	17,5	14,2	44,1	40,3	199,7
HU UNGARN	30,2	48,3	157,2	206,9	7,2	19,1	44,0	60,5
IE IRLAND	255,8	351,5	1 220,2	1 503,1	462,9	236,5	1 666,7	1 667,9
IS ISLAND	87,4	56,6	352,5	309,9	130,0	118,1	552,5	662,2
IT ITALIA	635,9	797,9	3 758,9	5 216,0	624,7	501,1	3 584,3	2 889,7
KG KIRGISISTAN	-	-	0,0	0,0	-	-	-	-
KZ KASAKHSTAN	-	-	0,0	8,8	0,6	0,2	0,8	1,0
LI LIECHTENSTEIN	0,7	1,1	2,9	20,0	0,2	0,6	2,2	2,2
LT LITAUEN	10,9	17,3	56,5	121,7	21,1	21,3	188,1	186,9
LU LUXEMBOURG	14,3	14,1	80,2	70,8	13,9	19,0	84,7	94,7
LV LATVIA	38,7	47,8	80,6	171,6	30,1	61,3	234,1	343,9
MC MONACO	0,1	0,2	0,3	1,3	0,6	0,6	4,2	3,2
MD MOLDOVA	-	0,3	0,6	0,8	0,0	-	0,1	1,4
MK MAKEDONIA	0,0	0,1	1,6	1,2	0,1	0,3	1,2	1,7
MT MALTA	15,3	3,3	107,4	146,9	0,9	28,1	173,0	89,3
NL NEDERLAND	1 006,2	910,1	4 226,9	5 061,2	2 974,6	2 319,9	18 165,9	14 250,4
PL POLEN	110,6	146,3	569,0	708,9	165,1	178,8	1 045,2	880,1
PT PORTUGAL	122,6	122,2	859,8	811,1	294,3	320,5	1 150,9	1 253,0
RO ROMANIA	79,3	32,5	148,7	218,8	4,3	6,1	23,7	50,0
RU RUSSLAND	356,8	325,9	1 845,7	1 694,7	105,8	157,5	860,4	1 180,7
SE SVERIGE	3 318,4	3 471,5	15 702,3	17 495,6	2 222,8	2 364,0	11 757,1	12 363,2
SI SLOVENIA	14,5	18,7	65,5	91,5	38,4	5,0	161,0	29,4
SK SLOVAKIA	4,2	12,5	28,1	55,5	9,9	7,4	46,0	49,0
SM SAN MARINO	-	0,0	-	0,0	-	-	-	1,5
TJ TADSHIKISTAN	0,0	-	0,0	-	0,4	0,0	2,0	0,0
TM TURKMENISTAN	0,0	-	0,2	0,2	-	0,2	0,1	0,4
TR TYRKIA	80,2	82,2	308,2	424,3	90,4	131,0	554,7	449,9
UA UKRAINA	40,1	18,3	104,9	117,7	3,9	11,8	71,8	61,0
UZ USBEKISTAN	-	-	-	-	-	-	-	14,9
VA VATIKANSTATEN	-	-	-	-	-	-	-	-
XB KANARIØYENE	0,1	0,0	9,5	9,8	0,8	1,4	3,5	3,2
YU JUGOSLAVIA, REST-	0,9	11,1	4,6	16,1	1,7	4,3	19,8	15,2
AFRIKA	149,5	146,8	2 041,4	1 128,9	127,2	128,0	1 125,9	795,5
AO ANGOLA	-	-	0,0	4,7	4,1	0,7	13,9	5,4
BF BURKINA FASO	-	-	0,0	0,0	-	0,1	0,0	0,2
BI BURUNDI	-	1,8	-	8,1	0,0	-	0,3	0,7
BJ BENIN	-	-	-	-	0,3	0,4	5,6	1,0
BW BOTSWANA	43,7	44,1	238,3	268,3	2,8	0,2	5,2	7,6
CD KONGO, DEM. REPUB. (TIDL. Z	0,0	-	18,8	0,0	5,0	6,4	22,8	20,6
CF SENTRALAFRIK. REPUB.	-	-	-	-	-	-	-	-
CG KONGO, BRAZZAVILLE	-	-	17,0	15,0	3,1	2,9	28,0	13,9
CI ELFENBEINSKYSTEN	0,1	0,3	1,2	1,7	2,3	2,0	16,0	7,4
CM KAMERUN	-	0,0	0,0	1,1	0,8	0,2	2,3	5,3
CV KAPP VERDE	-	-	-	-	-	0,1	0,1	3,1
DJ DJIBOUTI	-	-	-	-	0,1	-	0,1	0,1
DZ ALGERIE	-	-	0,0	0,0	0,0	11,9	19,8	19,4
EG EGYPT	2,7	2,3	12,5	26,4	20,8	32,1	284,1	89,1
EH VEST-SAHARA	-	-	-	-	-	0,0	-	0,0
ER ERITREA	-	-	-	-	0,4	0,1	9,6	4,0
ET ETIOPIA	-	0,7	10,2	3,9	1,9	0,3	3,9	3,2
GA GABON	11,1	21,7	17,3	29,5	0,1	0,7	6,1	9,6
GH GHANA	0,1	0,2	0,5	7,6	6,2	7,4	37,8	17,7
GM GAMBIA	-	-	-	-	0,0	0,0	0,5	0,3
GN GUINEA	-	0,0	64,7	0,2	0,1	0,2	1,3	1,1
GQ EKVATORIAL-GUINEA	-	-	-	-	1,7	-	2,3	0,1
GW GUINEA-BISSAU	-	-	-	-	-	-	-	0,0
IO CHAGOSØYENE	-	-	-	-	-	-	-	-
KE KENYA	12,3	0,7	30,3	7,0	4,0	6,2	18,2	31,7
KM KOMORENE	-	-	0,0	0,0	-	-	0,2	0,1
LR LIBERIA	-	-	1 081,1	268,0	3,9	2,5	306,0	155,0
LS LESOTHO	-	-	-	-	0,0	-	0,0	-
LY LIBYA	-	-	86,3	-	0,5	0,9	16,1	4,2
MA MAROKKO	16,9	18,1	147,0	125,3	6,5	9,9	26,6	52,7
MG MADAGASKAR	0,5	0,1	2,1	1,2	0,0	0,1	0,2	0,3
ML MALI	-	0,0	1,5	0,1	0,1	0,0	2,9	0,3

TABELL 12. SAMHANDELEN MED LANDGRUPPER/ENKELTLAND. MILL. KR IMPORTS AND EXPORTS BY COUNTRIES/COUNTRY. MILLION KRONER (FCRTS.)

	INNFØRSEL - OPPRINNELSESLAND IMPORTS - COUNTRY OF ORIGIN				UTFØRSEL - BESTEMMELSESLAND EXPORTS - COUNTRY OF DESTINATION			
	MAI		JANUAR-MAI		MAI		JANUAR-MAI	
	1997	1998	1997	1998	1997	1998	1997	1998
MR MAURETANIA	-	-	-	6,9	-	-	0,1	-
MU MAURITIUS	0,5	1,0	5,1	7,4	0,4	0,3	1,8	2,5
MW MALAWI	0,7	5,0	3,4	7,7	0,2	0,1	0,3	0,3
MZ MOSAMBIK	-	-	0,0	0,0	17,8	2,3	65,5	16,9
NA NAMIBIA	0,0	7,7	0,1	15,9	0,3	1,2	3,2	9,3
NE NIGER	-	-	0,0	-	-	-	0,2	-
NG NIGERIA	0,1	-	16,7	0,3	2,9	2,1	38,0	122,3
RE REUNION	-	-	-	0,0	0,2	0,0	1,0	0,3
RW RWANDA	-	-	-	0,0	0,3	0,0	2,0	0,5
SC SEYCHELLENE	-	-	-	-	0,0	-	0,5	0,1
SD SUDAN	0,4	0,8	12,1	3,4	1,2	0,1	3,0	5,1
SH ST.HELENA	-	-	-	0,1	-	-	-	-
SI SIERRA LEONE	-	0,0	-	0,0	0,1	0,1	2,2	0,6
SN SENEGAL	0,0	0,0	0,2	0,3	1,0	9,7	6,1	13,2
SO SOMALIA	-	-	-	-	-	-	1,9	1,2
ST SAO TOME OG PRINCIPE	-	0,0	-	0,0	-	-	-	-
SZ SWAZILAND	0,0	-	0,0	-	-	-	0,0	0,0
TD TCHAD	-	-	-	-	-	-	0,1	-
TG TOGO	0,0	0,0	0,2	0,0	0,3	0,4	2,3	7,2
TN TUNISIA	3,8	5,5	27,2	37,2	3,9	3,2	18,8	24,2
TZ TANZANIA	1,3	2,9	10,5	10,8	6,0	1,9	16,4	11,9
UG UGANDA	3,9	6,2	15,8	15,9	3,1	2,7	40,7	25,6
XC CEUTA OG MELILLA	-	-	-	-	-	-	-	0,1
YT MAYOTTE	-	-	-	-	-	-	-	-
ZA SØR-AFRIKA	47,1	20,1	196,0	221,2	22,8	18,3	80,7	94,7
ZM ZAMBIA	0,3	0,0	1,9	2,2	0,6	0,1	2,0	0,6
ZW ZIMBABWE	3,9	7,5	23,6	31,6	1,4	0,2	9,1	4,3
ASIA	1 929,1	2 145,9	11 761,8	13 692,9	1 477,3	1 168,9	8 063,4	6 897,8
AE ARABISKE EMIRATER	0,9	4,3	6,6	12,6	24,1	30,8	123,8	187,2
AF AFGHANISTAN	0,2	0,3	1,6	1,3	-	-	-	1,9
BD BANGLADESH	12,5	11,2	71,6	65,2	1,0	1,5	18,3	10,6
BH BAHRAIN	2,5	4,9	7,3	15,6	4,3	2,1	17,1	17,0
BN BRUNEI	-	-	0,0	-	0,2	0,2	1,0	0,6
BT BHUTAN	-	-	-	-	0,0	-	0,4	0,0
CN KINA	328,1	387,3	2 239,5	2 343,6	133,4	122,8	956,3	844,8
CY KYPROS	0,6	3,5	7,3	9,3	4,5	4,9	13,7	22,6
HK HONG KONG	72,6	86,1	450,2	499,4	84,7	88,8	381,1	374,5
ID INDONESIA	34,1	67,8	193,0	295,6	11,5	12,2	151,6	55,0
IL ISRAEL	56,8	48,3	211,9	239,9	24,7	46,4	166,1	180,2
IN INDIA	83,2	67,9	432,8	322,7	39,4	26,7	201,6	192,0
IQ IRAK	-	-	-	-	0,8	6,1	3,9	12,4
IR IRAN	4,1	3,8	21,2	39,5	9,4	1,3	39,1	13,7
JO JORDAN	-	0,0	0,3	0,2	3,6	0,6	133,5	14,5
JP JAPAN	743,2	924,1	3 954,1	5 566,7	467,7	344,4	2 266,6	2 334,3
KH KAMBODSJA	-	0,5	2,2	2,9	-	-	0,2	2,8
KP KOREA, DEN DEM. FOLKER	-	-	-	0,0	-	-	-	1,9
KR KOREA, REPUBLIKKEN	124,8	118,3	1 831,4	1 752,8	93,4	142,4	689,5	686,2
KW KUWAIT	-	0,1	-	0,2	4,0	0,4	14,0	12,8
LA LAOS	1,3	1,3	10,4	14,9	-	-	13,1	1,0
LB LIBANON	0,3	0,9	1,9	3,4	3,2	3,6	18,5	18,1
LK SRI LANKA	4,2	4,7	26,3	33,1	1,5	3,2	15,2	25,9
MM MYANMAR (TIDL. BURMA)	0,5	0,6	5,7	2,9	-	0,0	0,5	0,1
MN MONGOLIA	-	0,0	0,0	0,0	-	-	0,1	2,8
MO MACAO	2,2	2,0	19,3	17,4	0,6	0,1	4,0	3,4
MV MALDIVENE	0,0	-	0,0	-	0,1	0,0	6,7	14,3
MY MALAYSIA	51,6	65,2	264,6	288,9	25,8	13,8	140,4	98,9
NP NEPAL	0,1	0,2	0,9	0,6	2,4	1,1	16,3	16,7
NT NØYTRALSONE	-	-	-	-	-	-	-	-
OM OMAN	-	0,0	0,1	0,0	1,2	2,1	5,5	8,2
PH FILIPPINENE	7,9	8,8	127,1	50,2	6,7	10,2	64,5	59,0
PK PAKISTAN	17,1	25,1	107,6	136,2	7,6	4,0	55,4	20,2
QA QATAR	-	0,0	-	0,3	2,0	0,5	19,1	8,2
SA SAUDI-ARABIA	12,9	13,2	53,5	31,5	19,2	18,2	72,6	109,7
SG SINGAPORE	123,1	57,3	487,9	519,5	115,1	94,9	723,3	534,4
SY SYRIA	0,1	-	0,7	0,6	0,6	2,1	5,6	15,5
TH THAILAND	47,7	54,9	274,3	330,2	59,8	121,3	325,8	230,1
TP ØST-TIMOR	-	-	-	-	-	-	-	-
TW TAIWAN	176,2	162,8	838,8	941,8	320,5	60,9	1 376,6	748,9
VN VIETNAM	20,2	20,5	111,7	153,9	3,3	1,2	15,0	10,3
XI VESTBREDDEN/GAZASTRIPEN	-	-	-	-	-	-	5,5	6,5
YE YEMEN	-	-	-	0,0	0,9	0,1	1,9	0,6
NORD - AMERIKA	1 779,6	2 371,2	11 488,8	12 377,6	3 784,3	2 621,7	17 506,3	13 077,5
AG ANTIGUA OG BARBUDA	-	1,7	-	5,1	0,4	0,6	4,1	6,3
AI ANGUILLA	-	-	-	-	-	-	0,0	-
AN ANTILLENE (NL)	0,0	-	0,0	-	0,1	0,8	2,3	3,2
AW ARUBA	-	-	-	-	0,2	0,0	1,4	0,6
BB BARBADOS	11,1	0,0	11,4	0,0	0,3	0,6	39,7	10,8
BH BERMUDA	-	-	704,9	303,6	136,7	0,5	1 019,4	141,6
BS BAHAMAS	-	-	619,2	3,2	4,2	3,9	18,5	59,4
BZ BELIZE	-	-	-	0,0	0,1	-	0,1	0,2
CA CANADA	391,7	377,1	1 817,3	2 229,9	1 315,3	739,5	6 145,4	4 635,3
CR COSTA RICA	13,3	19,5	75,2	115,4	1,2	11,7	26,5	49,5
CU CUBA	0,2	0,2	0,4	1,2	0,0	0,1	8,5	1,5
DM DOMINICA	-	-	-	-	0,3	0,7	1,3	2,2
DO DEN DOMINIK. REPUB.	0,1	0,3	1,2	3,6	8,1	16,4	49,3	72,1
GD GRENADA	0,0	0,0	0,1	0,1	0,5	0,4	2,3	2,6
GL GRØNLAND	7,5	1,5	59,1	9,0	2,5	2,3	10,7	11,1
GP GUADELOPE	-	-	0,2	0,0	1,4	0,5	4,6	5,4
GT GUATEMALA	19,7	11,3	80,7	60,2	0,4	0,3	20,1	15,4
HN HONDURAS	0,1	4,3	2,2	28,7	0,3	7,1	15,5	8,5
HT HAITI	0,0	0,0	0,2	0,3	0,8	1,5	5,2	10,5
JM JAMAICA	29,5	49,7	342,0	437,2	2,9	2,8	15,2	19,9
KN ST. KITTS-NEVIS	-	-	-	-	0,1	0,0	1,3	1,9
KY CAYMANØYENE	-	-	5,3	413,9	16,0	0,0	17,7	2,3

TABELL 12. SAMHANDELEN MED LANDGRUPPER/ENKELTLAND. MILL. KR IMPORTS AND EXPORTS BY COUNTRIES/COUNTRY. MILLION KRONER (FORTS..)

	INNFRØSEL - OPPRINNELSESLAND IMPORTS - COUNTRY OF ORIGIN				UTFØRSEL - BESTEMMELSESLAND EXPORTS - COUNTRY OF DESTINATION			
	MAI		JANUAR-MAI		MAI		JANUAR-MAI	
	1997	1998	1997	1998	1997	1998	1997	1998
LC ST. LUCIA	0,0	-	0,2	0,1	0,1	0,2	0,3	0,6
MQ MARTINIQUE	-	-	-	0,0	2,1	1,9	18,1	11,9
MS MONTSEERRAT	-	-	-	0,0	-	-	0,0	-
MX MEXICO	35,4	42,7	182,4	172,6	34,5	9,2	71,1	104,6
NI NICARAGUA	0,5	6,9	2,0	11,6	-	-	0,2	1,8
PA PANAMA	1,7	0,2	125,4	137,6	16,2	20,3	399,6	67,5
PH ST. PIERRE, MIQUELON	-	-	-	-	-	-	-	-
PR PUERTO RICO	1,1	0,9	6,3	10,9	44,7	44,5	332,5	271,9
SV EL SALVADOR	2,5	0,1	3,1	0,2	0,2	0,0	3,5	2,2
TC TURKS- OG CAICOSØYE	-	-	-	-	-	-	-	-
TT TRINIDAD OG TOBAGO	-	0,0	-	0,0	1,5	1,6	5,9	8,5
US U S A	1 265,1	1 854,8	7 424,0	8 433,2	2 192,6	1 752,5	9 263,1	7 540,7
VC ST. VINCENT/GRENADINE	-	-	26,0	-	0,1	0,3	0,6	1,4
VG JOMFRUØYENE (GB)	-	-	-	-	0,1	1,3	1,2	4,9
VI JOMFRUØYENE (US)	-	-	-	0,0	0,4	0,1	1,0	1,2
SØR - AMERIKA	476,1	431,6	1 486,9	1 687,9	168,5	103,1	1 166,9	1 161,0
AR ARGENTINA	50,3	56,1	129,3	106,5	17,8	19,1	52,0	61,2
BO BOLIVIA	0,0	0,1	0,9	0,1	1,3	1,8	4,5	21,1
BR BRASIL	226,1	188,2	544,8	633,9	92,7	48,6	842,5	804,7
CL CHILE	45,3	23,0	126,3	121,7	11,4	7,1	133,6	74,2
CO COLOMBIA	27,3	46,3	136,8	199,7	12,1	3,9	24,7	45,5
EC ECUADOR	3,6	2,5	21,4	18,8	1,0	1,8	5,1	10,7
FK FALKLANDSØYENE	0,2	-	0,2	0,2	0,0	-	1,1	0,5
GF FRANSK GUYANA	-	0,0	-	0,0	0,3	0,5	4,2	1,2
GY GUYANA	-	-	0,0	-	0,0	0,2	3,8	3,2
PE PERU	44,6	1,2	126,2	80,1	4,2	3,6	25,0	30,5
PY PARAGUAY	-	-	0,2	0,0	0,3	0,3	0,9	2,2
SR SURINAM	46,9	52,7	267,8	308,5	0,1	2,4	4,5	6,3
UY URUGUAY	21,0	24,7	23,8	95,3	0,6	1,9	3,3	6,0
VE VENEZUELA	10,8	36,8	109,2	123,1	26,8	11,8	61,9	93,8
OCEANIA	89,5	116,1	490,6	606,3	90,0	89,0	585,1	465,8
AS AMERIKANSK SAMOA	-	-	-	-	-	-	-	0,0
AU AUSTRALIA	82,6	107,8	295,3	570,1	75,4	80,6	277,0	414,8
CC KOKOSØYENE	-	-	-	-	-	-	-	-
CK COOKØYENE	-	-	-	-	-	-	-	-
CX CHRISTMASØYA	-	-	-	-	-	-	-	-
FJ FIJI	-	-	-	0,1	-	2,4	0,3	2,4
FM MICRONESIA	-	-	-	-	0,0	-	0,1	-
GU GUAM	-	-	0,1	-	0,1	0,2	0,9	1,0
HM HEARD/MC.DONALD ØYER.	-	-	-	-	-	-	-	-
KI KIRIBATI	-	-	-	-	-	0,0	-	0,0
MH MARSHALLØYENE	-	-	-	-	-	-	-	0,2
MP NORDRE MARIANENE	-	-	-	-	-	-	-	-
NC NY CALEDONIA	-	-	-	-	0,5	0,4	2,1	1,9
NF NORFOLKØYA	-	-	-	-	-	-	-	-
NR NAURU	-	-	-	-	-	-	-	-
NU NIUE	-	-	-	-	-	-	-	-
NZ NEW ZEALAND	6,9	8,3	26,8	36,0	13,6	5,4	280,8	44,4
PF FRANSK POLYNESIA	-	-	-	0,0	0,0	0,0	0,3	0,7
PG PAPUA - NY GUINEA	-	-	0,0	0,1	0,1	0,0	1,0	0,1
PN PITCAIRN	-	-	-	-	-	-	-	-
PW PALAU	-	-	-	-	-	-	-	-
SB SALDMONØYENE	-	-	-	-	-	-	-	-
TF FRANSKE SØRLIGE TER	-	-	168,4	-	-	-	-	-
TK TOKELAU	-	0,0	-	0,0	-	-	0,0	-
TO TONGA	-	-	-	-	-	-	0,0	0,1
TV TUVALU	-	0,0	-	0,0	-	-	0,0	-
UM USA SMÅ U.FORL. ØYER	-	-	-	-	-	-	-	-
VU VANUATU	-	-	-	-	0,3	0,1	22,5	0,2
WF WALLIS/FUTUNAØYENE	-	-	-	-	-	-	-	-
WS VEST-SAMOA	-	-	-	-	-	-	-	-
ZZ INT. ORGANISASJONER	-	-	-	-	-	-	-	-

LANDOMRÅDER;

NORDEN: DANMARK, FÆRØYENE, FINLAND, ISLAND OG SVERIGE.

EFTA: ISLAND OG SVEITS MED LIECHTENSTEIN.

EU: DANMARK, FINLAND, SVERIGE, BELGIA, LUXEMBOURG, FRANKRIKE MED ANDORRA OG MONACO, HELLAS, IRLAND, ITALIA MED SAN MARINO OG VATIKANSTATEN, NEDERLAND, PORTUGAL, SPANIA, STORBRIANNIA, TYSKLAND OG ØSTERRIKE.

TIDLIGERE COMECON, EUROPEISKE: BULGARIA, POLEN, ROMANIA, UNGARN, TSJEKKIA, SLOVAKIA, ESTLAND, LATVIA, LITAUEN, HVITERUSSLAND, UKRAINA, ARMENIA, ASERBAJDSJAN, GEORGIA, KIRGISISTAN, KASAKHSTAN, MOLDOVA, RUSSLAND, TADSHIKISTAN, TURKMENISTAN OG USBEKISTAN.

UTVIKLINGSLAND:

KROATIA, SLOVENIA, BOSNIA- HERCEGOVINA, MAKEDONIA, REST- JUGOSLAVIA OG MALTA, AFRIKA UNNTATT SØR-AFRIKA, ASIA UNNTATT JAPAN, NORD- OG SØR- AMERIKA UNNTATT U S A, CANADA OG GRØNLAND, OCEANIA UNNTATT AUSTRALIA OG NEW ZEALAND.

GROUPS OF COUNTRIES;

NORDIC COUNTRIES:

DENMARK, THE FAEROES, FINLAND, ICELAND AND SWEDEN.

EFTA: ICELAND AND SWITZERLAND INCL. LIECHTENSTEIN.

EF/EU: DENMARK, FINLAND, SWEDEN, BELGIUM, LUXEMBOURG, FRANCE INCL. ANDORRA AND MONACO, GREECE, IRELAND, ITALY INCL. SAN MARINO AND HOLY SEE, NETHERLANDS, PORTUGAL, SPAIN, UNITED KINGDOM, GERMANY AND AUSTRIA.

PREVIOUSLY COMECON, EUROPEAN: BULGARIA, POLAND, ROMANIA, HUNGARY, CZECH REPUBLIC, SLOVAKIA, ESTONIA, LATVIA, LITHUANIA, BELARUS, UKRAINE, AZERBAIJAN, GEORGIA, KYRGYZSTAN, KAZAKHSTAN, MOLDOVA, RUSSIA, TAJKISTAN, TURKMENISTAN AND UZBEKISTAN.

DEVELOPING COUNTRIES:

CROATIA, SLOVENIA, BOSNIA AND HERZEGOVINA, MACEDONIA, REST- YUGOSLAVIA AND MALTA, AFRICA EXCLUDING SOUTH AFRICA, ASIA EXCLUDING JAPAN, NORTH- AND SOUTH AMERICA EXCLUDING U S A, CANADA AND GREENLAND, OCEANIA EXCLUDING AUSTRALIA AND NEW ZEALAND.

TABELL 13. SAMHANDELEN MED UTVALGTE LAND. HOVEDGRUPPER ETTER SITC. JANUAR-MAI 1998. MILL. KR
 TRADE WITH SELECTED COUNTRIES BY DIVISIONS OF THE SITC. JANUARY-MAY 1998. MILLION KRONER

GRUPPE	NORDEN		EFTA		EU		TIDLIGERE COMECON		UTVIKLINGS- LAND	
	INNF.	UTF.	INNF.	UTF.	INNF.	UTF.	INNF.	UTF.	INNF.	UTF.
I ALT	29019,2	24395,3	1860,7	1323,8	78402,0	103726,7	3930,2	3458,6	12703,2	7666,2
0 MATVARER OG LEVENDE DYR	1498,3	2556,8	254,5	133,5	3730,4	7492,9	497,6	1516,4	1184,4	1193,5
00 LEVENDE DYR(UNNT.DE I H.GR 03)	13,2	2,6	0,2	-	27,4	3,6	0,1	0,0	-	0,7
01 KJØTT OG KJØTTVARER	23,2	14,1	0,1	0,4	32,2	19,3	4,3	12,2	35,7	1,2
02 MEIERIVARER OG EGG	63,3	27,5	0,9	1,8	102,4	67,7	-	15,6	0,6	3,9
03 FISK OG FISKEVARER	261,4	1941,5	84,6	117,6	913,4	6546,9	458,9	1471,1	91,1	1127,6
04 KORN OG KORNVARER	318,3	68,2	2,8	1,8	525,4	76,4	1,7	1,3	27,4	20,3
05 FRUKT OG GRØNNSAKER	54,1	28,1	8,3	2,5	820,8	27,9	20,3	4,6	466,0	0,2
06 SUKKER,SUKKERVARER OG HONNING	208,0	32,6	0,9	0,3	350,9	34,7	3,6	0,7	16,4	0,2
07 KAFFE,TE OG KRYDDERER	150,1	89,1	31,7	1,6	335,2	92,5	0,3	1,7	493,1	0,4
08 FORSTOFFER FOR DYR,UNNT. KORN	218,8	282,6	89,2	2,5	275,1	546,1	8,0	1,8	42,5	34,8
09 FORSKJELLIGE MATVARER	188,0	70,5	35,6	5,0	347,6	77,7	0,5	7,5	11,6	4,2
1 DRIKKEVARER OG TOBAKK	54,7	71,7	25,9	0,1	399,2	84,2	12,8	13,2	97,9	6,7
11 DRIKKEVARER	26,7	60,9	0,5	0,0	333,4	70,5	12,6	1,2	64,8	0,9
12 TOBAKK OG TOBAKKSVARER	28,0	10,8	25,4	0,0	65,8	13,7	0,2	12,0	33,2	5,8
2 RÅVARER, IKKE SPISELIGE, UNNTATT BRENSLSSTOFFER	1864,5	1059,3	9,3	71,6	3253,5	2795,6	606,5	66,8	1851,9	150,7
21 HUDER OG SKINN, RÅ	65,1	438,0	0,5	1,5	75,5	484,4	-	-	0,4	1,6
22 OLJEFRØ OG OLJEHOLDIGE FRUKTER	6,3	0,6	-	0,0	55,9	0,6	2,9	0,2	68,7	-
23 RÅGUMMI, OGSÅ SYNT. OG REGEN.	5,9	0,1	0,6	0,0	24,5	0,3	0,4	0,1	2,9	0,1
24 TØMMER, TRELAST OG KORK.....	1133,1	165,4	-	12,4	1210,2	457,1	270,4	2,2	170,1	8,9
25 PAPIRMASSE OG PAPIRAV FALL ...	156,7	162,9	0,6	29,0	174,1	797,0	3,6	9,1	-	72,1
26 TEKSTILFIBRER OG AVFALL	5,7	7,0	0,0	-	43,9	30,0	0,1	2,4	5,7	1,1
27 RÅ GJØDNINGSTOFFER OG RÅ MINERALER,I.E.N.	136,2	114,9	0,2	28,0	472,2	700,1	130,5	27,1	80,4	57,7
28 MALMER OG AVFALL AV METALL ...	206,8	119,2	6,4	0,4	817,1	260,6	196,4	23,4	1451,4	4,8
29 ANIMALSKE OG VEGETAB. RÅVARER	148,7	51,1	1,1	0,2	380,0	65,7	2,2	2,2	72,4	4,4
3 BRENSLSSTOFFER, SMØREOLJER.	1438,2	6848,8	4,6	266,9	2673,0	53238,6	257,2	373,4	60,9	679,1
32 KULL, KOKS OG BRIKETTER	21,0	0,1	4,0	-	286,8	19,7	68,4	1,9	54,8	0,7
33 MINERALOLJE OG -PRODUKTER	860,7	6663,7	0,5	248,2	1752,9	40706,2	175,2	191,1	6,1	669,7
34 GASS	38,8	82,4	0,0	18,6	115,7	12410,1	-	180,4	-	8,6
35 ELEKTRISK STRØM	517,7	102,7	-	-	517,7	102,7	-	-	-	-
4 DYRE- OG PLANTEFETT, -OLJE OG VOKS	185,9	52,5	72,6	6,0	199,1	180,9	0,0	144,0	60,6	81,4
41 DYREFETT OG -OLJER	147,5	14,0	72,6	1,2	108,7	108,3	0,0	4,4	23,0	2,7
42 PLANTEFETT OG -OLJER	22,1	6,2	-	1,8	63,6	4,8	-	0,5	37,5	9,9
43 BEARBEIDDE DYRE- OG PLANTEFETT	16,3	32,2	-	3,1	26,8	67,8	-	139,1	0,2	68,8
5 KJEMISKE PRODUKTER, I.E.N. .	2586,7	2518,5	275,5	89,9	8378,7	6649,9	298,6	255,3	208,7	1252,4
51 ORGANISKE KJEMISKE PRODUKTER	215,4	203,6	8,7	10,2	978,7	1167,3	22,4	5,0	51,0	239,2
52 UORGANISKE KJEMISKE PRODUKTER	127,8	175,1	2,2	7,0	488,2	1000,7	94,5	24,9	64,4	72,1
53 FARGE- OG GARVESTOFFER	350,0	188,3	23,5	7,2	796,0	317,5	2,5	15,6	2,5	43,4
54 MEDISINSKE OG FARMASØYTISKE PRODUKTER	548,5	235,3	137,4	7,6	1882,4	475,7	0,8	21,7	15,0	137,1
55 FLYKTIGE OLJER, PARFYME M.V. .	298,9	92,1	24,5	9,0	1204,3	200,3	8,6	20,2	6,3	46,1
56 KUNSTGJØDSEL	55,1	196,9	-	0,0	257,2	620,8	131,9	32,5	-	461,0
57 PLASTRÅSTOFFER	281,0	797,6	28,2	13,6	978,5	1557,0	5,0	29,1	40,3	75,9
58 PLAST, HALVFABRIKATA	419,9	227,8	14,1	5,4	785,8	360,0	5,0	22,8	9,8	21,3
59 KJEMISKE PRODUKTER, I.E.N. ...	290,1	402,0	37,0	30,0	1007,6	950,7	27,9	83,4	19,6	156,3
6 BEARBEIDDE VARER I.E.N.	7051,1	4863,8	167,6	388,7	16123,4	18152,4	1205,7	428,0	1388,6	1006,2
61 LÆR, LÆRVARER OG BEREDTE PELSSKINN	21,1	8,0	0,7	0,7	81,5	42,6	1,0	3,9	69,0	12,0
62 GUMMIVARER	240,1	59,0	2,9	3,1	690,6	107,6	23,2	3,2	86,6	14,3
63 VARER AV TRE OG KORK, UNNTATT MØBLER	681,5	231,7	1,4	29,2	867,4	536,3	54,9	6,3	78,6	15,0
64 PAPIR OG PAPP OG VARER DERAV .	1856,6	530,6	18,5	76,3	2511,6	3077,5	8,9	32,5	18,8	360,9
65 TEKSTILGARN,-STOFFER OG -VARER	400,0	225,5	26,6	28,1	1368,1	372,7	84,0	69,7	335,5	63,0
66 VARER AV IKKE-MET. MINERALER .	520,1	289,5	11,6	8,3	1257,3	397,6	39,9	47,1	116,8	42,3
67 JERN OG STÅL	1286,5	1292,3	11,6	17,5	4232,9	3398,6	309,6	122,8	37,0	167,5
68 METALLER, UNNT. JERN OG STÅL .	360,1	1600,3	26,0	197,8	960,7	9144,2	572,8	90,6	166,4	188,1
69 VARER AV METALLER, I.E.N.	1685,0	626,9	68,2	27,8	4153,4	1075,2	111,4	51,8	479,9	143,0
7 MASKINER OG TRANSPORTMIDLER .	9244,2	4711,6	835,6	252,2	32209,9	11793,3	615,6	490,7	4719,5	2783,0
71 KRAFTMASKINER OG -UTSTYR	434,3	174,0	87,3	7,7	1513,8	740,5	31,2	23,0	20,4	287,2
72 MASKINER FOR SPES. INDUSTRIER	1569,0	519,5	216,7	29,1	4153,3	1529,9	46,9	99,9	46,8	239,0
73 METALLBEARBEIDINGSMASKINER ...	113,9	35,4	25,1	2,5	442,7	63,0	13,3	5,2	26,2	9,0
74 INDUSTRIMASK. OG -UTSTYR I.E.N	1890,2	582,5	151,7	70,9	5269,1	1597,5	74,3	168,5	93,2	750,9
75 KONTORMASKINER OG AUTOMATISK DATABEHANDLINGSUTSTYR	353,9	335,3	71,3	12,2	2858,7	899,6	50,1	22,4	857,8	111,9
76 TELEKOM.APPARATER OG -UTSTYR .	1101,8	563,6	59,2	18,9	2437,8	1271,4	32,8	57,6	494,8	503,3
77 ELEKTR. MASKINER OG APPARATER	1125,5	879,6	162,8	90,7	4182,7	1626,3	61,6	90,0	411,8	426,3
78 KJØRETØYER FOR VEG	1614,7	741,0	18,0	7,9	8141,3	1467,1	148,0	17,5	443,9	42,9
79 ANDRE TRANSPORTMIDLER, INKL. SKIP	1040,9	880,7	43,7	12,2	3210,6	2598,0	157,5	6,6	2324,5	412,4
SKIP OG BÅTER	144,2	385,6	36,0	-	1748,4	1142,4	3,8	-	2272,4	359,9
NYBYGDE	-	116,1	-	-	1574,9	872,7	-	-	886,6	40,8
ELDRE	144,2	269,5	36,0	-	173,5	269,7	3,8	-	1385,7	319,1
OLJEPLATTFORMER	-	-	-	-	-	-	-	-	-	-
8 FORSKJELLIGE FERDIGE VARER ..	4983,1	1669,6	207,0	112,9	11271,2	3257,1	435,7	166,0	3122,1	484,2
81 PREFABRIKERT BYGNINGER; SANITÆR-, VARME- OG LYSUTSTYR	409,7	135,8	1,5	6,9	633,9	269,1	23,2	13,4	61,1	25,7
82 MØBLER OG DELER	1514,9	456,1	4,4	20,6	1951,4	829,9	80,4	14,7	146,7	14,2
83 REISEEFFEKTER, VESKER O.L. ...	17,3	8,9	1,7	0,4	77,7	9,7	2,9	0,3	170,8	0,4
84 KLÆR OG TILBEHØR TIL KLÆR ...	619,0	181,8	9,8	15,2	2089,7	207,2	251,2	32,1	1717,7	5,4
85 FOTTØY	72,0	23,3	0,9	8,5	534,9	24,9	28,3	6,8	311,9	0,9
87 VITENSKAP. OG TEKN. INSTRUM.	431,7	190,0	73,7	17,2	1353,4	685,1	6,5	45,4	45,4	335,3
88 FOTOG. OG OPTISKE ARTIKLER	56,3	36,7	55,5	3,0	531,1	54,3	1,3	3,8	101,8	18,0
89 FORSKJ. FERDIGE VARER I.E.N.	1862,2	636,9	59,5	41,1	4099,2	1176,9	41,9	49,5	566,8	84,4
9 VARER IKKE GRUPP. ETTER ART	112,5	42,9	8,3	2,1	163,6	81,9	0,4	4,7	8,5	29,0

LANDOMRÅDER, SE FOREGÅENDE SIDE.

REGIONAL GROUPS OF COUNTRIES,
SEE PREVIOUS PAGE.

TABELL 13. SAMHANDELEN MED UTVALGTE LAND. HOVEDGRUPPER ETTER SITC. JANUAR-MAI 1998. MILL. KR
(FORTS.) TRADE WITH SELECTED COUNTRIES BY DIVISIONS OF THE SITC. JANUARY-MAY 1998. MILLION KRONER

GRUPPE	DANMARK		FINLAND		ISLAND		SVERIGE		BELGIA		FRANKRIKE		HELLAS	
	INNF.	UTF.	INNF.	UTF.	INNF.	UTF.	INNF.	UTF.	INNF.	UTF.	INNF.	UTF.	INNF.	UTF.
I ALT	7204,2	7589,2	3977,0	3592,7	309,9	662,2	17495,6	12363,2	2443,3	3999,6	4545,5	12026,3	154,2	402,3
0	741,6	1223,6	67,1	242,2	173,2	37,6	487,4	979,5	139,9	146,9	152,7	1015,6	8,5	71,7
00	4,5	0,2	1,5	0,3	0,2	-	6,9	2,1	0,1	0,0	1,0	0,1	-	-
01	9,0	4,9	2,2	1,1	0,1	-	12,0	8,1	0,5	0,1	1,2	0,1	-	-
02	53,6	10,4	-	0,1	0,0	0,3	9,7	16,7	6,3	0,1	20,8	0,8	0,1	0,1
03	108,1	1128,0	1,1	175,4	83,9	27,0	39,2	607,7	5,1	141,0	12,0	972,5	0,2	70,9
04	161,1	9,5	10,8	16,7	0,0	1,8	146,4	39,6	7,0	0,1	18,3	0,2	0,4	0,1
05	31,5	2,3	2,4	10,8	0,1	2,5	20,0	12,4	60,8	0,0	45,3	0,2	7,8	-
06	149,1	7,1	11,0	9,2	-	0,3	47,8	15,9	13,9	-	7,4	-	-	-
07	34,0	23,0	23,8	6,4	0,0	1,6	92,2	57,8	33,9	0,0	8,7	0,0	0,0	0,0
08	95,7	28,2	7,1	15,8	88,9	0,2	27,1	169,4	1,1	3,6	20,8	41,1	-	0,6
09	95,0	9,9	7,2	6,4	0,0	4,0	85,9	49,8	11,2	1,8	17,2	0,5	0,0	-
1	20,5	15,0	7,0	0,3	0,1	0,0	27,1	56,2	1,3	0,1	106,1	0,3	6,3	-
11	7,1	6,0	6,7	0,3	0,1	0,0	12,8	54,5	1,2	0,1	104,3	0,3	1,5	-
12	13,4	9,0	0,4	0,1	-	-	14,3	1,7	0,0	0,1	1,8	0,0	4,8	-
2	303,9	601,0	145,0	110,8	5,3	12,2	1409,3	333,1	25,0	238,5	61,2	154,7	3,4	4,1
21	52,3	411,2	4,0	1,0	-	-	8,8	25,9	-	13,9	-	-	0,0	0,2
22	4,5	0,5	0,2	-	-	0,0	1,6	0,1	0,0	-	0,0	-	0,0	-
23	1,4	0,0	0,0	0,0	0,1	0,0	4,3	0,1	3,1	-	2,2	-	-	-
24	49,3	55,0	96,8	1,0	-	5,3	987,0	103,5	2,0	21,5	6,1	10,6	-	-
25	0,7	23,3	2,0	14,1	0,6	-	153,4	125,5	-	179,0	0,0	64,9	-	0,4
26	2,1	0,6	0,1	0,8	-	-	3,4	5,2	1,1	3,2	0,5	0,1	-	-
27	33,7	65,5	24,5	4,2	0,1	6,7	77,9	38,4	13,8	17,6	25,7	70,7	2,3	3,3
28	20,2	16,6	17,2	7,6	4,4	-	165,0	26,9	1,4	3,2	23,5	6,8	1,1	-
29	139,6	28,3	0,3	14,0	0,0	0,2	7,8	7,5	3,5	0,1	3,3	1,6	0,0	0,1
3	459,8	1666,7	12,8	1261,7	4,1	248,2	961,6	3594,5	127,8	2409,4	57,4	7900,1	-	0,9
32	0,4	-	0,3	-	4,0	-	16,3	0,0	27,6	-	9,3	-	-	-
33	408,5	1651,6	7,3	1261,6	0,0	248,2	444,9	3424,6	100,1	1066,5	47,6	4655,0	-	0,9
34	5,1	1,2	-	-	-	0,0	33,7	81,1	0,2	1343,0	0,5	3245,1	-	-
35	45,8	13,9	5,1	0,0	-	-	466,7	88,7	-	-	-	-	-	-
4	80,7	17,6	0,5	7,5	72,6	4,7	32,1	22,7	2,3	0,5	0,9	24,4	2,2	0,2
41	67,0	7,8	0,4	3,2	72,6	0,7	7,5	2,4	0,0	0,2	-	19,8	-	0,0
42	5,3	0,2	-	-	-	1,8	16,8	4,3	0,3	-	0,5	0,0	2,2	-
43	8,5	9,6	0,0	4,3	-	2,3	7,9	16,1	2,1	0,3	0,4	4,5	-	0,1
5	626,4	654,1	288,6	496,2	1,8	34,2	1669,8	1331,2	513,7	151,2	789,5	280,9	5,2	71,9
51	14,7	22,1	32,8	77,2	-	1,5	167,8	102,8	95,3	64,8	42,3	28,8	-	30,9
52	14,7	43,9	21,2	28,0	-	1,9	91,9	101,2	52,6	37,0	43,0	46,5	-	2,5
53	93,8	59,9	21,2	11,5	-	4,7	235,0	111,8	25,9	2,4	131,5	9,6	0,0	2,0
54	151,6	62,1	28,7	34,4	0,0	2,6	368,2	135,2	160,2	5,5	82,4	21,9	3,3	6,5
55	108,3	26,1	18,5	10,4	0,4	1,5	171,7	56,0	36,4	9,1	135,3	19,1	0,1	1,7
56	5,1	117,0	3,0	1,2	-	0,0	47,1	78,5	12,1	0,1	72,4	24,4	-	10,1
57	28,8	245,1	61,6	117,8	-	5,5	190,7	429,1	60,4	18,4	132,6	70,3	0,7	6,1
58	149,4	49,4	78,5	34,0	0,1	3,6	191,8	140,5	20,4	3,7	35,5	27,2	1,0	0,0
59	60,0	28,6	23,2	181,6	1,3	12,8	205,6	178,0	50,5	10,2	116,6	33,1	-	12,0
6	1200,9	1408,5	1275,5	689,1	9,7	104,8	4564,8	2649,7	526,0	745,1	575,7	1840,2	19,5	128,3
61	3,6	4,1	2,4	0,4	0,4	0,0	14,6	3,5	0,5	0,1	0,3	13,7	0,2	0,4
62	29,8	8,6	48,0	2,4	0,7	2,2	161,7	45,7	25,1	16,4	68,4	3,8	0,1	0,3
63	76,4	75,4	159,6	8,1	0,0	9,3	445,6	136,5	21,2	7,1	9,9	3,5	0,0	0,0
64	126,5	166,8	472,3	42,7	0,1	19,4	472,6	301,4	45,6	57,3	62,5	315,3	0,7	50,7
65	158,2	60,9	37,1	25,3	3,0	25,3	201,5	109,4	133,2	27,5	51,6	6,8	12,0	0,2
66	150,0	60,3	40,1	31,3	0,0	6,4	330,0	191,1	43,1	3,1	58,2	6,9	0,3	0,6
67	190,6	480,8	301,1	288,8	2,6	13,9	792,2	507,6	135,0	116,4	128,7	262,5	0,7	3,8
68	35,7	390,6	33,5	222,1	-	4,5	291,0	982,9	66,4	511,7	58,9	1181,4	4,7	67,4
69	429,9	161,1	181,6	68,0	2,9	23,8	1070,6	371,6	56,0	5,6	137,3	46,5	0,8	5,0
7	1935,7	1580,6	1731,1	608,6	38,9	168,5	5537,0	2340,5	885,5	260,8	2209,5	637,7	7,5	38,2
71	72,4	104,7	136,9	7,6	0,0	5,5	225,0	54,0	12,5	3,3	182,3	168,6	0,0	7,9
72	369,4	137,3	454,9	106,8	10,8	16,1	733,8	256,6	95,1	34,4	160,2	129,6	0,4	9,4
73	32,7	6,8	21,5	1,0	-	1,2	59,8	26,4	8,9	0,2	28,7	4,9	0,0	0,0
74	564,9	156,0	280,6	98,7	10,2	62,6	1034,3	260,0	96,0	18,6	361,1	93,4	0,1	6,8
75	108,9	76,2	97,5	23,4	0,8	1,6	146,7	234,0	41,4	9,6	184,9	59,6	1,0	1,8
76	260,1	105,2	367,9	21,2	0,3	10,0	473,5	427,1	157,3	21,2	219,8	69,3	0,1	3,2
77	276,9	138,9	146,7	163,9	0,7	66,4	701,2	508,0	114,4	39,1	280,3	74,8	5,8	8,5
78	210,0	137,8	168,9	68,1	0,1	4,9	1235,7	529,9	276,3	131,5	591,8	18,9	0,0	0,3
79	40,4	717,7	56,2	118,0	16,0	0,3	927,0	44,4	83,5	2,9	200,4	18,6	-	0,3
-	-	266,1	-	116,1	15,0	-	129,2	3,4	-	-	-	-	-	-
-	-	-	-	116,1	-	-	-	-	-	-	-	-	-	-
-	-	266,1	-	-	15,0	-	129,2	3,4	-	-	-	-	-	-
8	1818,1	408,9	434,4	154,7	3,9	51,0	2725,9	1048,7	221,6	45,6	587,9	172,4	101,4	87,1
81	55,6	33,2	48,7	21,3	0,0	5,1	305,2	76,2	6,0	5,0	17,1	4,3	0,4	0,6
82	536,2	160,0	49,2	40,5	-	7,4	929,5	248,1	21,5	14,6	44,2	57,5	0,3	0,2
83	5,3	3,7	4,3	0,4	-	0,4	7,7	4,2	11,3	0,0	2,7	0,1	0,0	-
84	413,7	25,4	51,6	7,8	1,4	11,0	152,3	137,5	17,6	2,0	98,7	2,4	98,4	0,1
85	26,7	2,4	26,1	2,0	0,3	8,5	18,9	10,3	1,0	-	22,0	0,1	0,6	0,1
87	121,8	48,1	79,0	30,0	0,6	6,9	230,3	103,8	11,8	11,0	190,0	51,4	0,0	6,9
88	26,9	3,3	1,0	3,0	0,0	0,3	28,4	30,1	29,4	0,5	51,3	0,4	0,0	0,1
89	631,9	132,8	174,4	49,6	1,6	11,3	1053,6	438,5	123,1	12,5	161,9	56,1	1,7	78,9
9	16,7	13,1	15,0	21,7	0,2	0,9	80,5	7,1	0,2	1,3	4,6	0,0	0,1	0,0

TABELL 13. SAMHANDELEN MED UTVALGTE LAND. HOVEDGRUPPER ETTER SITC. JANUAR-MAI 1998. MILL. KR
(FØRTS.) TRADE WITH SELECTED COUNTRIES BY DIVISIONS OF THE SITC. JANUARY-MAY 1998. MILLION KRONER

GRUPPE	IRLAND		ITALIA		UKRAINA		NEDERLAND		POLEN		PORTUGAL		ROMANIA	
	INN.	UTF.	INN.	UTF.	INN.	UTF.	INN.	UTF.	INN.	UTF.	INN.	UTF.	INN.	UTF.
I ALT	1503,1	1667,9	5216,0	2889,7	117,7	61,0	5061,2	14250,4	708,9	880,1	811,1	1253,0	218,8	50,0
0	133,4	24,2	137,7	399,2	-	28,1	327,7	246,0	26,9	238,5	19,1	798,6	0,0	22,1
00	1,3	-	-	0,1	-	-	1,1	0,0	0,0	-	-	-	-	-
01	1,9	-	0,9	0,0	-	-	1,9	2,3	-	0,0	-	0,3	-	-
02	0,0	-	1,4	1,5	-	-	2,1	3,1	-	0,0	-	0,0	-	-
05	127,0	3,6	0,7	382,1	-	28,1	5,3	231,0	3,4	237,5	0,4	797,3	-	22,1
06	0,1	1,0	22,6	3,2	-	-	47,9	0,5	0,0	0,2	-	0,0	-	-
07	1,6	0,2	98,7	0,1	-	-	140,8	0,6	13,4	0,0	17,9	-	0,0	-
08	0,5	0,0	0,8	0,2	-	-	17,1	0,0	3,0	0,4	-	0,6	-	-
09	0,2	19,4	0,1	11,9	-	-	36,8	0,9	0,1	-	-	0,0	-	-
10	0,8	0,0	7,6	0,1	-	-	21,2	5,8	7,1	0,5	-	0,3	-	-
11	12,4	0,0	38,1	0,1	-	-	30,3	0,9	0,3	0,0	12,7	0,0	1,1	-
12	12,4	0,0	31,7	0,1	-	-	8,0	0,4	0,2	0,0	12,7	0,0	1,1	-
13	-	-	6,4	-	-	-	22,3	0,5	0,1	-	0,1	-	-	-
2	237,2	12,2	26,5	129,0	0,1	0,1	298,8	217,9	29,3	47,1	17,6	6,7	0,7	0,3
21	1,8	-	0,0	9,6	-	-	-	0,5	-	-	-	0,0	-	-
22	-	-	0,2	-	-	-	31,5	-	0,0	-	-	-	-	-
23	-	-	1,2	-	-	-	5,9	0,0	0,0	0,1	-	-	-	-
24	5,5	10,1	4,0	2,8	-	-	3,1	61,7	19,5	1,1	1,4	-	0,7	0,2
25	-	-	-	34,4	-	-	0,3	53,7	-	0,3	3,2	-	-	-
26	2,8	-	0,8	-	-	0,1	2,9	0,5	-	1,2	0,2	-	-	0,1
27	0,7	2,1	4,6	82,0	-	-	48,3	84,1	1,5	26,6	12,8	6,2	-	-
28	226,4	-	3,3	-	0,1	-	22,2	13,0	6,7	17,5	-	-	-	-
29	-	-	12,4	0,0	0,0	0,0	184,6	4,4	1,6	0,5	0,0	0,5	0,0	-
3	23,4	1149,4	1,0	619,0	-	0,0	83,8	11224,7	99,8	132,8	-	95,9	-	0,0
32	2,7	-	-	-	-	-	50,7	8,1	62,3	1,9	-	-	-	-
33	20,7	1147,3	0,6	592,6	-	0,0	33,1	9518,0	37,5	126,7	-	82,4	-	0,0
34	-	2,0	0,4	26,3	-	-	0,0	1698,6	-	4,2	-	13,5	-	-
35	-	-	-	-	-	-	-	-	-	-	-	-	-	-
4	0,1	-	3,5	1,3	-	0,9	22,3	16,4	-	1,2	-	0,3	-	6,9
41	-	-	0,0	0,3	-	0,9	9,8	8,4	-	0,1	-	0,0	-	-
42	0,1	-	3,5	0,0	-	-	11,3	0,2	-	-	-	-	-	0,0
43	-	-	0,0	1,0	-	-	1,1	7,8	-	1,2	-	0,3	-	6,9
5	373,4	270,6	240,9	182,7	55,1	6,7	940,3	427,7	40,5	116,6	8,0	27,2	0,6	3,4
51	0,6	153,3	32,7	34,2	-	-	196,9	93,4	3,6	2,5	-	7,3	0,6	0,1
52	10,3	5,6	21,3	49,7	55,1	4,3	53,3	38,0	7,3	6,8	-	3,8	-	0,4
53	0,9	1,3	7,5	20,8	-	0,7	44,3	19,3	1,8	3,6	0,0	5,1	-	2,3
54	92,5	66,5	56,6	10,5	-	0,0	342,2	8,3	0,1	13,5	5,3	1,7	-	0,2
55	260,3	1,3	30,7	0,8	-	0,5	45,2	25,8	7,7	7,7	0,0	1,6	-	0,4
56	-	38,3	1,1	19,0	-	-	15,5	48,8	10,4	15,2	-	-	-	-
57	1,4	3,0	15,8	29,0	-	1,2	122,5	151,1	0,4	17,4	-	3,6	-	0,1
58	4,6	0,2	49,4	3,1	-	0,0	43,9	10,3	1,9	13,3	1,8	2,0	-	0,0
59	2,9	1,1	25,7	15,5	-	-	76,5	32,7	7,2	36,6	0,9	2,2	-	0,0
6	47,4	61,5	1877,1	1147,2	54,0	6,6	883,3	1227,5	198,9	136,3	179,4	232,0	51,8	6,8
61	0,6	1,4	38,2	5,6	-	-	2,9	0,1	0,5	1,1	0,4	0,2	0,1	-
62	1,1	0,6	49,1	0,7	-	0,0	33,0	5,4	6,5	0,6	8,8	0,0	1,6	0,1
63	13,2	5,0	9,7	10,0	0,0	0,0	13,0	31,6	24,8	1,0	6,6	0,3	0,2	0,0
64	1,6	19,4	23,9	176,3	0,1	1,2	166,0	247,1	0,9	5,9	1,3	12,6	-	0,0
65	3,0	6,2	63,8	7,6	0,0	0,1	109,7	14,4	11,0	14,7	113,0	17,3	1,2	0,0
66	1,7	2,0	122,3	1,8	-	0,6	70,1	25,3	13,7	22,8	41,8	1,2	3,6	0,2
67	2,5	3,4	512,5	252,0	52,5	-	208,0	162,0	76,6	57,7	0,0	4,4	43,5	2,4
68	1,0	15,6	55,6	666,2	-	4,5	45,1	689,4	2,7	10,5	0,8	188,2	-	0,9
69	22,7	8,0	1001,9	27,1	1,4	0,3	235,5	52,2	62,1	21,9	6,7	7,7	1,6	3,1
7	424,2	128,0	1832,5	327,6	4,7	17,1	1978,8	682,8	185,8	145,1	76,5	73,2	119,4	8,2
71	4,8	26,5	69,7	32,6	0,1	0,0	140,7	20,3	11,8	14,1	0,7	6,0	0,0	0,1
72	3,1	16,0	236,0	76,8	0,2	3,1	140,1	136,3	21,5	29,0	1,7	16,0	0,1	1,2
73	0,6	0,1	37,1	1,6	-	0,7	14,5	1,5	3,1	3,9	0,7	0,0	1,9	0,0
74	37,5	27,5	530,3	118,9	0,1	1,3	230,2	113,2	28,7	57,2	7,0	9,7	1,6	4,8
75	198,8	9,7	57,4	46,2	0,0	0,1	383,7	87,2	0,3	5,6	0,5	11,2	0,0	0,3
76	141,8	5,0	28,9	18,8	0,0	5,1	58,2	195,9	3,8	9,8	7,2	11,8	-	0,2
77	35,5	29,6	278,2	18,4	0,0	1,1	391,8	67,4	23,7	23,1	8,6	13,5	0,5	1,7
78	0,7	8,3	231,9	6,7	4,1	0,3	319,4	39,5	57,1	1,8	49,6	0,8	1,2	-
79	1,3	5,2	363,0	7,6	0,1	5,4	300,3	21,6	35,9	0,6	0,5	4,1	114,1	-
8	251,8	21,9	1056,3	83,6	3,7	1,4	494,0	202,8	127,4	60,5	497,0	18,9	45,1	1,6
81	0,3	2,3	46,4	10,6	-	0,2	25,5	12,7	6,9	4,5	2,8	0,0	0,1	0,1
82	4,5	3,4	130,1	10,6	0,5	0,0	36,4	59,7	34,9	5,5	2,4	0,7	9,9	0,1
83	0,6	-	18,7	0,0	-	-	4,6	0,3	0,0	0,1	1,8	0,0	0,0	-
84	12,2	0,3	441,2	5,5	2,4	-	48,7	6,4	66,0	3,6	336,7	1,2	25,8	0,0
85	0,0	-	146,8	0,5	0,6	-	12,1	0,2	5,0	0,0	139,8	0,1	7,6	-
87	21,7	1,4	27,9	27,8	-	0,3	78,4	73,2	1,1	24,2	4,5	9,2	0,0	0,4
88	23,1	-	31,1	1,5	-	-	31,6	2,6	0,1	0,7	0,0	0,2	-	0,1
89	189,3	14,6	214,1	27,0	0,1	0,9	256,7	47,6	13,5	21,9	8,9	7,6	1,6	0,8
9	0,1	0,1	2,3	0,1	-	-	2,1	3,7	0,1	1,7	0,8	0,1	0,0	0,7

TABELL 13. SAMHANDELEN MED UTVALGTE LAND. HOVEDGRUPPER ETTER SITC.
(FORTS.) TRADE WITH SELECTED COUNTRIES BY DIVISIONS OF THE SITC.JANUAR-MAI
JANUARY-MAY1998. MILL. KR
1998. MILLION KRONER

GRUPPE	RUSSLAND		SPANIA		STORBRIANNIA OG N.-IRLAND		SVEITS		TSJEKKIA		TYRKIA		TYSKLAND	
	INNF.	UTF.	INNF.	UTF.	INNF.	UTF.	INNF.	UTF.	INNF.	UTF.	INNF.	UTF.	INNF.	UTF.
I ALT	1694,7	1180,7	2683,1	2410,7	11380,2	24717,2	1530,8	659,4	322,9	353,1	424,3	449,9	14913,1	15941,1
0	455,1	801,2	345,3	348,4	949,8	1136,0	81,0	95,7	1,1	14,6	39,4	22,6	203,6	833,1
00	-	-	-	0,0	9,4	0,9	-	-	-	-	-	-	1,4	-
01	3,7	11,9	0,3	0,7	2,1	0,3	-	0,4	-	0,0	-	-	0,2	1,4
02	-	4,2	0,3	3,6	1,7	15,7	0,9	1,5	-	0,6	-	-	6,4	15,3
03	451,4	778,4	2,2	331,3	590,5	976,2	0,7	90,3	0,2	9,5	-	20,5	21,2	710,4
04	-	0,5	0,9	0,1	66,6	4,2	2,8	0,0	0,1	0,0	0,3	-	40,2	1,2
05	-	1,6	331,3	0,1	27,6	0,5	8,2	-	0,4	0,2	37,8	0,1	27,0	0,7
06	-	0,1	7,3	0,1	76,4	1,5	0,9	0,0	-	-	0,3	-	18,0	0,1
07	0,0	1,6	1,0	0,4	63,8	0,4	31,7	-	-	-	0,9	-	35,3	3,5
08	-	0,1	0,4	11,3	63,0	134,0	0,1	2,3	-	-	-	2,0	36,0	104,6
09	-	2,7	1,5	0,9	48,7	2,7	35,6	1,0	0,4	4,2	0,1	0,0	17,9	1,0
1	-	0,1	59,0	0,5	40,2	1,7	25,8	0,0	0,2	0,0	3,5	0,0	38,0	9,0
11	-	0,1	58,9	0,2	39,4	0,9	0,4	0,0	0,2	0,0	0,2	0,0	36,4	7,7
12	-	0,0	0,0	0,3	0,7	0,8	25,4	0,0	-	-	3,3	-	1,6	1,3
2	320,6	2,0	126,0	53,4	217,3	356,1	4,0	59,4	5,1	7,8	104,3	20,1	379,1	547,2
21	-	-	0,9	5,2	6,9	11,4	0,5	1,5	-	-	-	12,1	0,8	5,4
22	-	-	0,0	-	13,1	-	-	-	-	-	0,4	-	4,6	-
23	-	-	0,0	0,0	2,3	0,1	0,4	-	0,2	0,1	-	-	4,0	0,0
24	43,1	0,8	8,7	2,1	3,5	62,9	-	7,1	1,7	0,1	-	-	42,9	121,5
25	3,6	-	10,3	0,5	1,6	90,7	-	29,0	-	1,5	-	3,4	2,6	198,3
26	0,0	0,1	0,0	-	21,9	18,4	0,0	-	0,1	-	0,0	0,0	7,5	1,1
27	125,9	0,1	89,3	41,6	100,3	144,5	0,1	21,3	3,1	0,2	-	4,6	36,7	139,4
28	147,8	-	14,1	3,5	64,0	20,6	1,9	0,4	-	5,9	96,7	-	257,8	80,4
29	0,2	0,9	2,6	0,5	3,7	7,6	1,1	0,0	0,0	0,0	7,1	-	22,2	1,0
3	126,1	12,6	11,5	653,5	739,8	15333,3	0,5	18,7	-	176,4	-	163,7	194,2	7329,2
32	6,0	-	0,0	-	146,6	2,9	-	-	-	-	-	-	32,9	8,6
33	106,4	12,6	11,5	13,6	517,6	14770,2	0,5	0,1	-	0,2	-	-	161,0	2521,5
34	-	0,0	-	639,9	75,6	560,2	0,0	18,6	-	176,2	-	163,7	0,2	4799,0
35	13,7	-	-	-	-	-	-	-	-	-	-	-	-	-
4	0,0	127,8	22,1	7,4	22,9	65,2	-	1,3	-	0,0	0,4	0,0	9,3	13,1
41	0,0	1,3	6,2	6,0	17,6	56,5	-	0,5	-	0,0	-	0,0	0,1	3,6
42	-	0,2	15,9	-	3,6	-	-	-	-	-	0,4	-	4,0	0,0
43	-	126,3	-	1,4	1,7	8,7	-	0,8	-	0,0	-	-	5,3	9,5
5	159,8	66,4	75,5	159,0	1170,6	1106,1	272,3	54,0	6,5	23,0	4,5	41,9	1583,6	1389,9
51	11,4	1,2	2,8	15,9	180,4	303,1	8,7	8,7	1,2	0,4	-	3,1	191,6	231,3
52	31,3	8,1	10,8	21,1	49,9	216,4	2,2	5,0	0,7	0,6	3,1	5,0	118,1	397,0
53	0,0	0,8	3,3	21,9	114,2	32,7	23,5	2,5	0,1	1,1	0,3	2,4	117,7	17,3
54	-	1,4	34,1	3,7	266,8	45,0	136,2	5,0	0,1	0,7	0,1	2,0	247,5	26,3
55	-	3,6	4,4	1,1	228,7	18,4	24,1	7,4	0,1	4,6	0,2	-	162,5	25,6
56	99,1	2,8	-	69,8	11,9	141,1	-	-	0,1	6,8	-	2,7	88,5	72,4
57	-	1,1	9,0	13,8	68,3	185,1	28,2	6,4	2,4	6,9	0,8	25,8	281,1	259,1
58	-	2,1	7,5	3,5	59,0	57,5	13,9	1,8	1,1	1,9	0,1	-	131,7	28,1
59	18,0	45,2	3,6	8,1	191,5	106,8	35,7	17,2	0,8	0,1	0,0	0,9	244,9	334,8
6	597,7	41,0	219,2	672,9	1763,5	2987,5	149,4	283,7	132,0	95,9	52,9	149,4	2750,7	4052,8
61	0,3	0,9	1,5	0,9	5,6	7,1	0,3	0,6	0,0	0,3	0,0	0,1	10,6	5,0
62	0,1	0,6	22,1	1,8	88,0	11,6	2,2	0,9	10,8	0,2	3,9	0,0	140,5	9,6
63	5,7	1,9	3,0	3,0	24,5	109,5	1,4	19,9	0,9	2,5	-	1,1	81,4	123,3
64	-	5,2	13,7	117,4	96,8	919,9	18,5	56,9	1,7	3,7	0,3	17,3	203,7	621,3
65	1,0	6,2	33,6	4,5	194,4	54,9	23,6	2,7	30,8	7,7	19,9	2,6	217,6	37,1
66	0,0	5,1	38,9	4,5	156,6	23,5	11,5	1,9	11,7	2,9	7,0	5,7	182,0	44,6
67	45,1	8,4	48,7	147,8	763,6	552,0	9,0	3,5	59,5	44,6	9,2	16,4	1087,5	612,4
68	536,8	1,2	19,6	357,7	86,8	1124,8	26,0	193,3	3,3	30,8	6,2	99,6	253,3	2500,2
69	8,7	11,6	38,0	35,2	346,9	184,2	56,8	4,0	13,3	3,2	6,3	6,6	574,1	99,2
7	21,7	88,7	1659,3	416,2	5064,9	3286,8	786,8	83,6	145,2	29,2	58,2	39,7	8403,9	1295,5
71	0,1	5,0	32,1	58,1	277,9	211,7	87,1	2,2	14,9	0,5	1,4	0,9	340,2	36,8
72	2,2	14,9	22,6	68,8	996,2	339,1	205,2	13,0	15,8	6,5	0,2	2,5	851,3	193,5
73	1,0	0,2	14,4	0,6	44,6	9,6	24,7	1,3	6,1	-	1,4	0,0	169,0	10,0
74	5,2	39,0	74,0	199,1	809,5	359,2	141,4	8,3	16,0	6,0	1,1	15,3	1145,6	126,3
75	0,0	6,9	38,8	8,6	1133,0	100,1	70,5	10,6	12,6	2,8	0,0	1,6	457,8	199,5
76	0,0	7,0	35,4	17,7	405,8	265,4	58,9	8,9	0,8	10,0	22,5	14,2	244,5	91,8
77	7,4	9,2	70,3	37,3	518,1	319,4	154,1	24,3	5,9	3,2	9,7	3,1	1266,7	181,2
78	1,7	6,2	397,0	3,4	720,6	104,6	17,3	3,0	70,3	0,4	22,0	0,3	3832,6	410,6
79	4,1	0,2	974,7	22,6	159,3	1577,7	27,7	11,9	2,7	0,0	-	1,8	96,1	45,9
	3,8	-	966,1	-	18,0	756,8	21,0	-	-	-	-	-	14,2	-
	-	-	958,1	-	-	756,6	-	-	-	-	-	-	-	-
	3,8	-	8,0	-	18,0	0,2	21,0	-	-	-	-	-	14,2	-
	-	-	-	-	-	-	-	-	-	-	-	-	-	-
8	13,6	39,3	164,9	99,0	1403,2	425,6	203,0	61,8	32,5	6,0	161,0	12,5	1318,5	451,1
81	0,6	1,7	8,5	7,6	37,1	26,8	1,4	1,8	1,3	0,6	0,2	0,9	74,2	65,2
82	2,4	1,5	26,7	7,4	82,5	83,9	4,4	13,2	3,0	1,3	0,7	0,0	77,4	134,8
83	-	-	0,3	0,0	12,9	0,4	1,7	0,0	0,6	-	0,4	0,0	6,9	0,5
84	6,3	11,9	10,7	0,7	243,8	10,2	8,4	4,2	9,2	0,2	155,3	0,0	113,2	6,5
85	0,0	0,0	47,1	1,2	20,5	6,4	0,6	0,0	3,3	0,6	0,2	-	49,5	1,2
87	1,7	14,8	7,9	60,7	271,4	165,6	73,1	10,2	3,0	0,6	-	2,8	292,5	87,1
88	0,1	0,5	1,9	1,0	182,8	7,6	55,4	2,7	0,6	0,0	0,0	0,2	121,0	3,8
89	2,5	8,9	61,8	20,4	552,1	124,7	57,9	29,7	11,7	2,8	4,2	8,6	583,9	152,0
9	0,1	1,5	0,3	0,5	8,1	18,9	8,1	1,2	0,2	0,0	0,1	0,0	32,2	15,2

TABELL 13. SAMHANDELEN MED UTVALGTE LAND. HOVEDGRUPPER ETTER SITC. JANUAR-MAI 1998. MILL. KR
(FORTS.) TRADE WITH SELECTED COUNTRIES BY DIVISIONS OF THE SITC. JANUARY-MAY 1998. MILLION KRONER

GRUPPE	UNGARN		ØSTERRIKE		SØR-AFRIKA		MALAYSIA		TAIWAN		HONG KONG		INDIA	
	INN.	UTF.	INN.	UTF.	INN.	UTF.	INN.	UTF.	INN.	UTF.	INN.	UTF.	INN.	UTF.
I ALT	206,9	60,5	942,4	524,0	221,2	94,7	288,9	98,9	941,8	748,9	499,4	374,5	322,7	192,0
0	8,6	3,1	16,2	10,5	72,0	20,4	2,3	3,9	34,7	50,1	1,3	51,7	19,4	1,8
00	-	-	-	-	-	-	-	-	-	-	-	-	-	-
01	0,6	-	-	-	-	-	-	0,0	-	0,0	-	-	-	-
02	-	0,3	-	-	-	-	0,0	-	-	-	-	-	0,6	-
03	-	2,8	0,1	10,3	-	16,3	0,6	3,5	32,8	48,8	0,1	50,5	0,3	0,9
04	1,6	-	3,1	-	0,0	0,0	-	-	0,0	0,3	0,1	-	3,2	0,4
05	6,2	-	8,1	0,1	71,4	-	0,7	-	0,2	0,0	0,1	0,1	4,0	-
06	-	-	1,6	0,1	-	-	-	-	-	-	0,0	-	0,0	-
07	0,2	-	0,6	-	0,6	-	0,4	-	0,0	-	0,0	-	11,1	-
08	0,0	-	2,5	0,1	-	4,0	-	0,3	0,4	1,0	0,0	1,0	-	0,4
09	0,1	-	0,3	-	-	-	0,7	-	1,3	0,0	0,9	-	0,3	-
1	2,3	-	0,3	-	19,2	0,1	0,0	0,0	-	0,1	-	0,1	1,3	-
11	2,3	-	0,3	-	4,7	0,1	0,0	0,0	-	0,1	-	0,1	-	-
12	-	-	-	-	14,5	0,0	-	-	-	-	-	-	1,3	-
2	9,1	4,8	2,6	16,6	80,9	0,2	5,1	4,4	3,0	62,4	1,3	4,7	19,8	9,9
21	-	-	-	-	0,2	-	-	-	-	-	-	-	0,0	1,3
22	2,2	-	-	-	0,1	-	-	-	-	-	0,0	-	0,2	-
23	-	0,0	-	0,0	-	-	1,9	-	-	-	-	0,1	-	-
24	6,9	-	0,0	4,3	3,3	-	3,1	-	0,0	0,8	-	-	-	-
25	-	4,6	-	11,9	-	-	-	-	-	39,5	-	-	-	6,1
26	-	0,2	0,6	0,0	-	-	-	-	2,8	-	-	-	0,0	-
27	0,0	-	1,5	0,3	1,2	0,2	-	4,3	0,1	20,2	1,2	4,2	2,1	1,9
28	-	-	0,4	-	76,1	-	-	0,0	0,0	1,1	-	0,2	17,0	-
29	0,0	0,0	0,1	0,0	0,0	-	0,0	0,0	0,0	0,7	0,0	0,2	0,5	0,5
3	-	-	0,1	0,3	23,5	-	0,3	-	0,5	393,0	2,8	0,0	-	0,9
32	-	-	-	-	23,5	-	-	-	-	-	-	-	-	0,7
33	-	-	0,1	0,3	-	-	0,3	-	0,5	393,0	2,8	0,0	-	-
34	-	-	-	-	-	-	-	-	-	-	-	-	-	0,2
35	-	-	-	-	-	-	-	-	-	-	-	-	-	-
4	-	1,7	0,1	3,6	-	0,4	35,5	0,3	-	0,2	0,0	0,3	0,0	0,7
41	-	0,5	-	-	-	0,1	-	0,0	-	0,1	-	-	-	0,7
42	-	-	0,1	-	-	-	35,5	-	-	-	0,0	-	-	-
43	-	1,2	-	3,6	-	0,3	-	0,2	-	0,1	-	0,3	0,0	-
5	9,7	5,6	90,7	84,4	2,9	18,4	3,1	37,8	10,4	36,3	2,2	14,2	11,6	18,2
51	5,0	0,8	20,8	2,2	0,3	0,8	2,5	0,0	0,0	1,7	-	0,1	3,7	2,0
52	0,0	1,1	1,2	5,9	1,4	2,4	-	12,5	0,1	7,8	0,6	0,6	0,0	2,1
53	0,1	0,6	0,6	1,8	-	0,7	-	1,4	0,1	2,1	0,0	0,0	0,1	0,0
54	0,2	1,3	43,0	50,2	-	0,0	0,0	1,2	0,0	4,1	0,3	2,8	0,5	9,2
55	0,8	0,9	1,8	5,2	-	1,3	0,0	0,9	1,3	0,3	0,1	1,1	0,1	0,0
56	-	0,1	0,6	-	-	-	-	16,3	-	0,5	-	-	-	-
57	1,0	0,5	4,4	12,6	-	6,8	0,0	3,3	7,3	5,3	0,0	5,8	0,0	0,9
58	0,8	0,1	12,7	0,6	-	-	0,3	-	1,1	-	0,1	2,5	0,0	0,4
59	1,8	0,3	5,7	5,8	1,1	6,5	0,2	2,2	0,5	14,6	1,1	1,3	7,1	3,7
6	45,8	15,2	204,8	259,9	15,8	11,5	34,0	22,8	118,2	151,8	12,8	121,7	105,0	29,5
61	0,1	-	0,1	0,1	0,0	-	-	-	0,5	-	1,8	1,9	1,2	0,2
62	2,7	0,5	10,4	0,8	3,0	0,4	2,5	0,0	9,7	-	0,3	0,4	0,5	0,0
63	2,1	-	1,9	22,7	0,1	-	7,8	0,1	3,8	0,1	0,5	2,1	0,8	-
64	2,5	5,2	37,8	19,1	-	4,6	0,4	10,1	1,3	106,6	1,0	24,8	0,5	15,9
65	7,7	1,1	36,8	0,7	1,0	1,8	3,4	0,0	13,7	0,2	2,6	16,4	82,9	0,1
66	5,3	0,7	17,9	1,5	1,0	1,0	18,0	-	5,6	0,3	1,4	2,2	11,0	0,1
67	0,3	1,8	42,2	2,8	4,7	0,7	-	5,0	1,6	30,5	-	0,2	0,6	9,6
68	20,8	5,7	7,3	208,5	4,5	0,6	0,2	4,7	0,4	12,7	0,0	59,1	0,0	-
69	4,4	0,2	50,4	3,6	1,4	2,4	1,7	3,0	81,6	1,4	5,2	14,7	7,5	3,6
7	94,7	24,0	459,9	113,0	5,6	36,5	131,1	25,1	622,9	33,8	195,7	144,4	5,0	102,8
71	1,9	0,0	18,7	2,3	0,1	6,0	0,3	0,3	0,7	0,9	0,6	6,0	0,3	32,7
72	1,8	0,8	88,3	9,2	0,5	8,7	0,1	1,4	13,5	7,0	0,4	3,1	0,1	9,9
73	0,0	0,0	10,1	0,2	-	0,3	0,0	-	16,9	0,1	0,1	0,6	0,3	0,0
74	6,7	2,6	96,9	9,6	0,7	2,4	1,9	3,6	19,8	6,1	2,1	5,6	0,3	11,5
75	30,2	0,9	8,3	32,1	0,1	11,8	57,8	2,2	279,7	4,5	75,3	13,6	0,5	2,6
76	26,6	1,4	37,3	15,5	1,7	3,2	48,7	1,6	36,1	7,4	49,0	68,0	0,5	2,8
77	16,9	16,3	85,7	26,1	1,0	3,9	21,5	15,5	68,0	6,2	64,3	42,1	2,7	2,4
78	10,6	1,6	106,5	6,5	0,9	0,2	0,9	0,5	188,0	1,3	3,9	4,4	0,3	-
79	0,1	0,3	8,0	11,4	0,7	0,0	0,0	0,0	0,2	0,3	0,0	1,1	-	40,8
-	-	-	-	-	-	-	-	-	-	-	-	-	-	40,8
-	-	-	-	-	-	-	-	-	-	-	-	-	-	40,8
-	-	-	-	-	-	-	-	-	-	-	-	-	-	-
8	36,5	6,2	167,6	35,8	1,4	7,0	77,5	4,7	149,6	21,0	282,2	37,1	160,3	28,2
81	3,6	0,3	5,9	3,2	-	0,1	0,0	0,0	16,3	0,5	3,5	0,5	3,0	1,0
82	5,5	0,1	10,3	7,9	0,8	0,2	9,5	0,1	10,1	0,1	1,0	1,8	2,8	0,9
83	1,7	-	0,7	0,0	0,0	-	0,1	-	2,4	-	3,1	-	10,6	-
84	15,3	0,1	50,1	1,2	0,2	-	38,1	-	19,5	-	203,9	1,2	125,7	0,2
85	4,3	1,6	23,7	0,5	-	-	6,2	-	10,9	0,3	5,2	0,3	6,3	-
87	0,6	0,8	15,8	8,5	0,0	3,8	4,2	3,2	5,9	16,6	3,6	16,0	1,0	23,2
88	0,4	0,2	2,6	0,1	0,0	0,0	5,9	0,1	23,4	-	30,1	13,9	0,1	0,0
89	5,0	3,1	58,5	14,4	0,3	2,9	13,4	1,3	61,1	3,6	31,9	3,3	10,7	2,9
9	0,0	-	0,2	0,0	0,0	0,2	0,0	-	2,5	-	1,0	0,4	0,3	-

TABELL 13. SAMHANDELEN MED UTVALGTE LAND. HOVEDGRUPPER ETTER SITC. JANUAR-MAI 1998. MILL. KR
(FORTS.) TRADE WITH SELECTED COUNTRIES BY DIVISIONS OF THE SITC. JANUARY-MAY 1998. MILLION KRONER

GRUPPE	INDONESIA		ISRAEL		JAPAN		KINA		KOREA, REPUBLIKKEN		PAKISTAN		SAUDI-ARABIA	
	INNF.	UTF.	INNF.	UTF.	INNF.	UTF.	INNF.	UTF.	INNF.	UTF.	INNF.	UTF.	INNF.	UTF.
I ALT	295,6	55,0	239,9	180,2	5566,7	2334,3	2343,6	844,8	1752,8	686,2	136,2	20,2	31,5	109,7
0	17,6	7,4	84,4	59,2	8,2	735,6	38,7	39,9	19,8	7,7	15,1	2,2	0,0	4,8
00	-	-	-	-	-	-	-	-	-	-	-	-	-	-
01	0,0	-	-	-	-	0,0	-	0,2	-	-	-	-	-	-
02	-	-	-	-	-	75,0	-	-	-	-	-	-	-	-
03	1,0	0,5	0,0	45,3	6,6	659,9	15,6	35,7	17,6	7,2	-	-	-	4,8
04	0,0	6,0	0,0	-	0,1	0,6	0,6	0,0	0,0	-	1,3	-	-	-
05	6,7	-	82,8	0,0	0,1	-	19,3	-	0,0	-	0,5	-	0,0	-
06	-	-	-	-	0,0	-	1,2	-	0,1	-	13,1	-	-	-
07	9,5	-	0,0	0,2	0,2	-	1,1	-	0,1	-	0,1	-	-	-
08	-	0,9	-	13,7	-	-	-	3,9	-	0,5	-	2,2	-	-
09	0,3	-	1,5	0,0	1,2	0,1	0,8	-	1,9	-	0,0	-	-	-
1	0,7	-	0,4	0,1	0,1	0,0	-	0,2	-	0,0	-	-	-	0,0
11	0,0	-	0,4	0,1	0,1	0,0	-	0,2	-	0,0	-	-	-	0,0
12	0,7	-	-	-	-	-	-	-	-	-	-	-	-	-
2	43,9	5,0	8,6	8,9	4,0	53,8	11,7	11,5	8,7	1,7	1,5	4,4	-	3,8
21	-	-	-	-	-	-	0,0	0,2	-	-	-	-	-	-
22	-	-	-	-	-	-	0,5	-	-	-	0,2	-	-	-
23	0,1	-	-	-	0,5	-	0,1	-	0,5	-	-	-	-	-
24	43,4	-	-	-	-	16,4	0,3	-	-	0,1	-	-	-	-
25	-	2,6	-	8,8	-	3,1	-	4,5	-	0,3	-	3,6	-	0,0
26	-	-	-	-	1,6	-	0,4	-	1,7	-	0,3	0,7	-	-
27	0,0	2,4	0,1	0,1	0,9	28,4	8,8	3,4	0,4	1,3	-	0,0	-	3,8
28	-	-	-	-	0,7	0,0	0,0	3,4	-	-	0,1	-	-	-
29	0,4	-	8,4	-	0,3	5,9	1,6	-	6,1	-	1,0	0,1	-	-
3	5,3	0,0	0,0	0,0	1,7	211,7	32,8	207,6	-	-	-	0,0	-	0,2
32	5,3	-	-	-	-	-	30,3	-	-	-	-	-	-	-
33	-	0,0	0,0	0,0	1,5	211,7	2,5	207,6	-	-	-	0,0	-	0,2
34	-	-	-	-	0,2	-	-	-	-	-	-	-	-	-
35	-	-	-	-	-	-	-	-	-	-	-	-	-	-
4	-	-	-	0,2	0,0	0,8	1,3	11,5	-	4,9	-	-	-	-
41	-	-	-	0,2	0,0	0,1	0,6	-	-	0,3	-	-	-	-
42	-	-	-	-	0,0	-	0,5	-	-	-	-	-	-	-
43	-	-	-	-	0,0	0,7	0,2	11,5	-	4,5	-	-	-	-
5	12,0	26,5	5,2	12,0	73,6	286,5	46,8	214,2	12,0	66,0	-	7,6	30,2	11,7
51	6,1	0,2	0,4	0,0	11,8	131,1	3,2	1,5	4,3	1,3	-	-	20,5	0,0
52	0,6	1,0	0,4	1,2	6,8	93,5	23,1	3,2	0,1	4,3	-	1,1	1,7	2,4
53	0,0	-	0,2	0,2	3,7	0,1	1,3	0,0	0,6	0,4	-	0,2	-	1,7
54	0,0	2,0	0,3	0,9	7,1	14,5	3,1	18,2	0,5	22,7	-	3,5	0,1	2,8
55	0,0	-	2,0	1,5	4,2	1,6	0,9	-	0,1	1,0	-	-	-	0,3
56	-	0,2	-	1,7	-	3,9	-	178,6	-	-	-	0,6	-	2,4
57	5,2	1,6	0,0	5,0	11,2	0,6	7,2	6,9	3,0	4,0	-	1,9	5,9	0,3
58	0,0	0,7	1,7	-	10,1	1,6	1,9	1,1	1,6	7,1	-	0,1	1,9	0,0
59	0,1	20,8	0,3	1,4	18,8	39,5	6,1	4,6	1,8	25,2	-	0,2	-	1,8
6	53,6	4,5	10,3	47,4	902,0	473,2	281,4	55,2	307,6	87,7	72,4	3,4	0,1	17,2
61	-	-	0,0	-	0,0	0,2	2,1	-	0,1	0,3	0,6	-	-	-
62	6,9	0,0	1,9	0,3	70,5	0,1	6,6	0,0	34,5	1,3	-	-	0,0	0,0
63	28,8	0,1	0,0	1,0	0,2	4,9	18,6	0,4	2,6	0,1	0,1	-	-	0,5
64	0,1	-	0,1	34,5	10,5	26,2	8,2	32,3	0,8	7,0	0,1	0,9	-	1,7
65	8,6	1,1	0,3	0,4	7,4	3,3	67,0	1,4	16,1	4,3	71,3	1,1	0,0	6,2
66	8,4	-	2,1	0,2	26,2	0,9	46,8	0,3	2,2	2,5	0,1	-	0,0	0,2
67	-	-	0,5	2,8	691,3	43,6	2,1	15,9	4,4	47,9	-	1,1	-	0,1
68	-	2,5	0,5	6,5	0,8	371,8	27,3	0,5	1,8	12,8	-	0,1	-	1,7
69	0,9	0,8	4,9	1,7	95,1	22,2	102,7	4,5	245,1	11,3	0,2	0,2	0,1	6,8
7	19,2	7,5	104,8	43,5	4192,8	462,7	354,9	287,3	1302,7	409,9	0,0	2,0	0,4	65,3
71	-	0,3	6,1	0,8	170,5	31,7	1,4	63,2	1,3	24,6	-	0,0	-	2,7
72	0,0	0,0	1,9	3,1	131,3	227,8	2,9	35,5	19,5	41,6	-	0,3	-	2,2
73	-	4,4	0,0	-	61,1	1,3	2,9	-	5,3	0,3	-	-	-	0,0
74	0,0	2,7	11,7	0,6	178,4	132,6	24,4	123,2	7,8	272,7	0,0	0,0	0,0	12,8
75	0,8	0,0	16,9	2,3	595,8	10,2	97,9	1,3	102,1	1,7	-	0,1	-	0,4
76	10,7	0,0	42,7	9,7	421,4	15,4	95,1	19,5	79,4	19,5	-	1,6	0,0	17,0
77	3,8	0,0	19,3	26,2	253,0	16,4	79,4	34,2	44,0	36,9	-	0,1	0,2	24,2
78	3,8	-	6,0	0,9	1585,0	10,1	47,3	0,1	155,4	0,2	-	-	0,2	5,6
79	0,1	-	0,1	-	796,4	17,2	3,4	10,2	887,9	12,5	-	-	-	0,4
-	-	-	-	-	190,0	-	-	-	886,6	-	-	-	-	-
-	-	-	-	-	190,0	-	-	-	886,6	-	-	-	-	-
-	-	-	-	-	604,2	-	-	-	-	-	-	-	-	-
8	143,1	4,0	26,1	8,7	383,8	110,1	1572,5	17,4	101,8	106,4	47,2	0,5	0,7	3,4
81	0,1	3,1	0,5	2,3	2,0	6,5	31,0	0,1	0,2	3,1	0,1	-	-	0,5
82	32,8	-	0,9	0,5	17,7	23,9	35,4	0,2	1,5	0,1	0,6	0,1	-	0,1
83	1,1	-	0,1	-	0,8	0,0	126,4	0,0	2,2	-	0,4	-	-	-
84	65,5	-	4,8	0,2	6,0	1,1	897,7	0,1	53,2	0,2	33,0	0,0	0,0	-
85	31,6	-	0,9	-	0,1	-	138,5	-	6,1	0,0	0,1	-	-	-
87	0,0	0,5	3,4	3,2	74,0	68,5	13,2	14,6	2,3	100,6	0,2	0,0	-	0,9
88	0,6	0,1	0,2	0,0	176,3	0,2	31,4	0,1	2,9	0,0	-	0,0	-	-
89	11,5	0,4	15,4	2,4	107,0	9,8	299,0	2,3	33,4	2,2	12,8	0,4	0,7	1,8
9	0,0	-	0,1	0,1	0,5	0,0	3,5	0,0	0,1	2,1	0,0	-	0,0	3,3

TABELL 13. SAMHANDELEN MED UTVALGTE LAND. HOVEDGRUPPER ETTER SITC. JANUAR-MAI 1998. MILL. KR
(FORTS.) TRADE WITH SELECTED COUNTRIES BY DIVISIONS OF THE SITC. JANUARY-MAY 1998. MILLION KRONER

GRUPPE	SINGAPORE		THAILAND		CANADA		U S A		ARGENTINA		BRASIL		AUSTRALIA	
	INNF.	UTF.	INNF.	UTF.	INNF.	UTF.	INNF.	UTF.	INNF.	UTF.	INNF.	UTF.	INNF.	UTF.
1 ALT	519,5	534,4	330,2	230,1	2229,9	4635,3	8433,2	7540,7	106,5	61,2	633,9	804,7	570,1	414,8
0	1,7	30,7	56,7	11,2	75,3	77,8	422,0	495,3	59,2	10,5	154,4	645,4	12,5	45,4
00	-	-	-	-	0,8	-	1,6	-	-	-	-	0,7	0,0	-
01	-	0,2	0,0	0,0	0,3	0,0	1,7	0,6	1,1	-	1,0	0,2	2,5	0,7
02	-	0,6	0,0	-	-	15,5	3,2	99,8	-	-	-	-	-	23,1
03	1,2	28,7	14,0	8,2	43,5	53,6	155,9	377,9	0,4	7,0	0,0	644,4	-	16,7
04	0,2	0,0	19,5	-	14,2	0,5	60,2	1,7	1,9	-	-	0,1	0,6	0,9
05	0,1	0,0	19,3	-	13,6	0,1	98,9	0,0	54,5	-	48,0	-	8,8	-
06	-	0,0	0,0	-	0,2	0,1	2,8	0,8	1,2	-	-	-	-	-
07	0,1	-	0,6	-	0,4	0,1	5,0	0,5	0,0	-	105,3	-	0,0	-
08	-	0,0	0,6	3,0	2,1	3,4	75,5	13,4	-	3,4	-	-	0,4	4,0
09	0,1	1,0	2,6	-	0,4	4,4	17,4	0,6	-	-	0,1	-	0,1	-
1	-	0,2	2,4	0,0	1,6	0,1	60,9	0,7	1,7	0,0	11,1	0,0	17,7	0,2
11	-	0,2	1,2	0,0	1,5	0,1	14,4	0,6	1,7	0,0	0,2	0,0	17,7	0,2
12	-	0,0	1,2	-	0,1	0,0	46,6	0,1	-	-	10,8	-	-	-
2	0,8	4,5	5,2	7,2	1532,0	5,2	105,4	86,2	0,0	0,5	307,0	4,3	245,2	2,0
21	-	0,0	0,3	-	3,4	-	0,0	-	-	-	-	-	0,0	-
22	-	-	0,0	-	208,7	-	19,6	-	0,0	-	66,7	-	0,3	-
23	-	-	0,0	-	-	-	2,0	-	-	-	-	-	-	-
24	0,6	-	4,4	0,3	16,2	2,1	47,0	0,5	-	-	2,3	-	-	-
25	-	1,6	-	-	-	-	-	11,4	-	0,2	-	0,5	-	-
26	0,0	0,0	0,0	-	0,0	0,0	0,8	0,2	-	-	-	-	0,5	-
27	-	2,7	0,0	6,8	-	3,1	9,4	70,6	-	0,2	0,5	3,8	12,1	1,5
28	0,1	-	-	-	1303,2	-	20,1	1,9	-	-	233,9	-	219,5	0,5
29	0,1	0,1	0,4	-	0,6	-	6,4	1,6	0,0	0,0	3,5	-	12,7	-
3	-	0,1	-	-	0,2	4213,0	217,0	2849,6	-	-	0,1	-	12,2	1,3
32	-	-	-	-	-	-	17,5	0,0	-	-	-	-	12,2	1,3
33	-	0,1	-	-	0,2	4213,0	199,3	2691,8	-	-	0,1	-	-	0,0
34	-	0,0	-	-	-	-	0,3	157,8	-	-	-	-	-	-
35	-	-	-	-	-	-	-	-	-	-	-	-	-	-
4	-	0,0	0,4	0,6	0,1	1,8	88,5	16,5	-	-	0,2	0,7	-	2,2
41	-	-	0,4	0,2	0,0	0,1	87,3	15,1	-	-	-	0,7	-	1,8
42	-	-	0,0	-	0,1	-	0,5	-	-	-	0,1	-	-	-
43	-	0,0	-	0,4	-	1,7	0,7	1,4	-	-	0,0	-	-	0,4
5	17,5	49,7	2,6	172,4	9,8	31,3	561,4	535,6	0,5	5,0	35,1	29,2	5,8	58,6
51	4,1	2,4	0,0	0,0	1,6	1,2	203,3	90,8	0,1	0,8	0,5	2,0	-	0,8
52	-	3,0	0,0	4,5	0,9	1,1	16,9	117,3	0,3	0,1	33,8	3,5	1,7	16,6
53	0,0	3,1	0,0	0,6	0,1	15,3	30,2	29,0	-	0,8	0,1	3,4	0,3	0,6
54	3,0	2,7	0,1	0,8	1,6	2,8	75,2	31,8	-	0,6	0,0	1,9	3,1	1,4
55	0,3	11,0	0,9	-	0,8	0,8	56,0	16,9	-	0,3	0,1	0,8	0,5	1,4
56	-	0,3	-	159,9	-	-	0,1	131,6	-	1,3	-	7,3	-	4,8
57	9,7	9,6	0,0	0,5	4,1	8,6	35,6	30,6	-	0,8	0,1	4,1	-	7,3
58	0,4	1,1	0,4	0,0	0,1	0,5	43,4	4,7	0,0	0,0	0,1	0,0	0,0	0,2
59	0,1	16,4	1,1	6,0	0,6	1,0	100,8	83,0	0,1	0,5	0,4	6,3	0,2	25,4
6	12,5	79,5	29,5	18,0	79,3	120,9	507,5	1811,3	43,3	28,0	103,1	25,1	3,2	107,1
61	-	-	0,9	-	0,0	0,2	1,2	14,6	36,6	-	0,6	-	0,4	-
62	1,7	1,1	1,3	0,0	0,7	2,6	52,2	2,7	0,0	0,0	1,0	2,0	0,0	5,5
63	0,6	0,7	5,3	0,2	5,1	0,2	6,8	45,7	-	-	1,8	0,0	0,9	1,6
64	0,4	15,5	3,1	6,3	2,8	7,6	49,1	364,1	-	4,8	0,0	17,9	0,0	49,9
65	0,2	2,5	10,8	0,2	8,9	12,2	70,2	18,6	0,3	5,7	4,9	0,2	0,0	0,9
66	0,0	0,8	4,8	4,9	4,8	2,9	53,0	45,9	0,1	0,0	0,6	-	0,8	1,1
67	0,4	24,9	0,0	1,7	15,3	47,5	87,6	267,8	0,8	1,0	3,4	2,4	0,0	18,1
68	-	15,5	-	3,6	31,2	22,1	28,4	922,5	3,0	2,5	86,6	0,8	0,2	21,2
69	9,1	18,6	3,2	1,2	10,6	25,6	159,0	129,4	2,5	13,9	4,2	1,9	0,9	8,7
7	459,2	299,8	99,9	12,0	454,2	161,9	5006,1	1351,0	0,9	13,4	11,0	74,9	262,7	144,9
71	0,9	29,9	1,7	0,6	16,1	22,4	574,2	211,3	-	0,5	6,5	3,7	0,5	1,5
72	0,7	27,2	3,4	0,2	28,2	44,3	364,6	111,4	-	2,7	0,1	10,0	2,1	15,8
73	0,0	1,6	0,3	0,0	1,0	0,8	41,7	4,7	0,0	0,0	-	-	0,1	0,6
74	14,9	86,6	0,1	0,6	96,4	26,4	456,8	267,8	0,1	2,4	0,7	10,0	2,0	16,3
75	159,7	45,4	40,3	0,1	10,4	4,1	1172,2	251,4	0,1	2,4	0,6	1,4	0,9	10,9
76	81,7	62,2	34,7	1,0	19,6	19,9	426,8	117,9	0,1	0,5	1,3	37,9	2,0	24,7
77	41,1	30,4	19,1	8,6	20,1	13,6	614,3	96,7	0,0	1,6	1,0	6,6	2,3	15,4
78	1,5	7,6	0,3	1,0	47,5	2,2	641,8	206,6	0,1	0,0	0,7	2,5	2,2	7,5
79	158,7	8,8	0,0	-	214,9	28,2	713,7	83,3	0,5	3,2	-	2,8	250,5	52,0
	140,8	-	-	-	-	2,5	-	-	-	-	-	-	250,0	20,0
	140,8	-	-	-	-	2,5	-	-	-	-	-	-	250,0	20,0
8	27,6	69,9	133,2	8,6	77,4	23,5	1455,3	380,9	0,8	3,7	12,0	24,4	10,3	53,1
81	0,2	4,5	3,0	-	0,3	0,7	13,5	2,6	-	0,0	-	0,5	0,1	1,8
82	4,1	4,8	4,0	-	1,2	4,0	84,5	111,6	-	-	3,5	1,0	0,4	0,4
83	0,1	0,0	3,2	0,0	0,0	-	4,1	0,0	-	-	0,0	-	0,0	-
84	5,4	0,1	64,9	-	7,1	1,8	32,8	11,5	0,1	0,2	0,2	-	0,4	0,3
85	0,3	0,0	21,9	-	0,3	-	11,4	0,1	0,0	-	6,2	-	0,0	-
87	2,8	52,8	0,8	7,1	19,7	13,0	391,9	176,4	-	1,8	0,4	11,3	4,4	13,6
88	1,6	0,2	3,8	0,2	17,8	0,1	107,5	9,3	0,0	0,0	0,0	-	0,3	0,1
89	13,2	7,4	31,7	1,3	30,8	3,8	809,7	69,5	0,6	1,6	1,7	11,7	4,8	37,1
9	0,1	0,0	0,2	0,1	0,0	-	8,9	13,7	0,0	0,2	0,0	0,8	0,3	0,0

TABELL 14. UTFØRSEL. UTVALGTE VARER FORDELT PÅ BESTEMMELSESLAND
EXPORTS OF SELECTED COMMODITIES BY COUNTRY OF DESTINATION

VARENØR. (H S)	VARE OG LAND	ENHET	MAI	1998	JAN.-MAI	1998	PROSENT	PROSENT
			MENGDE	VERDI	MENGDE	VERDI	AV VAREGR.	AV TRAD. EKSP.(1)
			1000 KR.		1000 KR.			
0302.1201-1202	FERSK OPPDRETTET LAKS	TONN						
	I ALT		15638	459657	85694	2344754	100,0	3,15
	BE BELGIA		611	18384	2808	78496	3,3	
	CH SVEITS		208	6109	825	22920	1,0	
	CN KINA		116	3187	658	16982	0,7	
	DE TYSKLAND		1715	51009	8163	228612	9,7	
	DK DANMARK		3418	93993	21312	552892	23,6	
	ES SPANIA		927	27152	4816	133341	5,7	
	FI FINLAND		320	9385	2067	56880	2,4	
	FR FRANKRIKE		3340	99528	17316	481241	20,5	
	GB STORBRI. OG N.-IRL.		546	15374	3914	104619	4,5	
	HK HONG KONG		266	8252	1274	35195	1,5	
	IT ITALIA		812	23567	4258	115712	4,9	
	JP JAPAN		1078	34984	6884	198922	8,5	
	NL NEDERLAND		845	25826	4175	117728	5,0	
	PT PORTUGAL		93	2922	518	15091	0,6	
	SE SVERIGE		1033	30646	4611	126918	5,4	
	TW TAIWAN		5	149	276	7923	0,3	
	ANDRE LAND		307	9189	1820	51281	2,2	
0301.9100-9300								
0301.9902,9909								
0302.1101-1109								
0302.1209-3900								
0302.5000								
0302.6200-6909								
0304.1011-1059	FERSK ELLER KJØLT FISK OG FILETER	TONN						
0304.1070-1099	(UNNT. SILD), ELLERS							
	I ALT		7511	138625	45678	832479	100,0	1,12
	BE BELGIA		239	4413	1391	27165	3,3	
	CH SVEITS		47	2531	256	12830	1,5	
	DE TYSKLAND		758	15090	5299	104535	12,6	
	DK DANMARK		3058	42413	16498	250434	30,1	
	ES SPANIA		78	3058	409	14378	1,7	
	FR FRANKRIKE		816	20474	8549	154997	18,6	
	GB STORBRI. OG N.-IRL.		437	7465	3302	57395	6,9	
	IT ITALIA		97	3831	474	17856	2,1	
	JP JAPAN		478	8526	1188	29965	3,6	
	NL NEDERLAND		577	8483	4007	55367	6,7	
	SE SVERIGE		210	6798	1174	31394	3,8	
	ANDRE LAND		716	15544	3130	76164	9,1	
0303.2201-2202	FRYST OPPDRETTET LAKS	TONN						
	I ALT		2079	61041	11691	335405	100,0	0,45
	CH SVEITS		21	641	111	3332	1,0	
	CN KINA		16	483	460	13290	4,0	
	DE TYSKLAND		88	2380	271	8332	2,5	
	DK DANMARK		108	2903	619	16131	4,8	
	FR FRANKRIKE		1	36	225	6237	1,9	
	HK HONG KONG		38	1253	113	3423	1,0	
	IL ISRAEL		188	5558	841	23497	7,0	
	JP JAPAN		139	4484	455	14179	4,2	
	KR KOREA, REPUBLIKKEN		18	528	42	1389	0,4	
	LV LATVIA		56	1666	651	18091	5,4	
	RU RUSSLAND		672	19397	4525	131310	39,1	
	SE SVERIGE		54	1605	166	4740	1,4	
	SG SINGAPORE		52	1726	163	4844	1,4	
	TW TAIWAN		165	4631	962	26167	7,8	
	US U S A		165	5154	601	18057	5,4	
	ANDRE LAND		298	8596	1487	42385	12,6	
0303.1000-2109								
0303.2209-4900	FRYST FISK ELLERS, IKKE FILETERT,	TONN						
0303.6000-7909	UNNTATT SILD							
	I ALT		13591	187256	133080	1475126	100,0	1,98
	CA CANADA		1027	14451	2223	29874	2,0	
	CN KINA		48	485	187	1813	0,1	
	DE TYSKLAND		158	3668	944	20127	1,4	
	DK DANMARK		640	11573	3003	55150	3,7	
	EE ESTLAND		133	1186	1232	10214	0,7	
	GB STORBRI. OG N.-IRL.		1120	20216	8177	126179	8,6	
	JP JAPAN		1300	28903	20598	296432	20,1	
	LT LITAUEN		423	3286	6395	59293	4,0	
	LV LATVIA		1188	11223	11641	119576	8,1	
	NL NEDERLAND		48	753	789	9864	0,7	
	PL POLEN		492	6797	12441	94168	6,4	
	PT PORTUGAL		62	660	1464	13923	0,9	
	RU RUSSLAND		2563	32254	38857	385986	26,2	
	SE SVERIGE		886	9498	4167	45109	3,1	
	TW TAIWAN		46	1250	484	11838	0,8	
	UA UKRAINA		316	2092	2516	11121	0,8	
	US U S A		947	16410	4870	75285	5,1	
	ANDRE LAND		2194	22550	13093	109172	7,4	
0304.2010-2059								
0304.2070-2099	FRYSTE FILETER AV FISK, UNNT. SILD	TONN						
	I ALT		9915	357102	47171	1568974	100,0	2,10
	BE BELGIA		108	3760	717	25869	1,6	
	DE TYSKLAND		2232	71396	7800	246684	15,7	
	DK DANMARK		633	25746	2247	78270	5,0	
	FI FINLAND		354	8635	1614	35045	2,2	
	FR FRANKRIKE		985	34797	5279	177115	11,3	
	GB STORBRI. OG N.-IRL.		2658	101280	14622	487488	31,1	
	IT ITALIA		297	14139	1802	79492	5,1	
	JP JAPAN		414	10973	1768	56797	3,6	
	SE SVERIGE		492	19969	3277	109426	7,0	
	US U S A		1305	52527	5445	200208	12,8	
	ANDRE LAND		436	13879	2600	72581	4,6	

(1) TRADISJONELL EKSPORT = EKSPORT UNNTATT SKIP, OLJEPLATTFORMER, RÅOLJE OG NATURGASS. SE TABELL 1, KOLONNE B3.
(1) TRADITIONAL EXPORTS = EXPORTS EXCL. SHIPS, OIL PLATFORMS, CRUDE OIL AND NATURAL GAS. SEE TABLE 1, COLUMN B3.

TABELL 14. UTFØRSEL. UTVALGTE VARER FORDELT PÅ BESTEMMELSESLAND
 (FORTS.) EXPORTS OF SELECTED COMMODITIES BY COUNTRY OF DESTINATION

VARENØR. (H S)	VARE OG LAND	ENHET	MAI	1998	JAN.-MAI	1998	PROSENT	PROSENT
			MENGDE	VERDI	MENGDE	VERDI	AV VAREGR.	AV TRAD. EKSP.(1)
			1000 KR.		1000 KR.			
0305.3004-3009 0305.4100,4900 0305.6200-6909	SALTET, TØRKET ELLER RØYKT FISK, I.E.N., HERUNDER FILETER	TONN						
	I ALT		5592	186987	30885	931244	100,0	1,25
	CA CANADA		12	898	254	8568	0,9	
	CH SVEITS		14	1150	80	6028	0,6	
	DK DANMARK		10	700	224	7174	0,8	
	ES SPANIA		630	20802	5441	153381	16,5	
	FR FRANKRIKE		49	1313	647	18509	2,0	
	GR HELLAS		163	5281	2308	64750	7,0	
	IT ITALIA		361	13082	1453	51275	5,5	
	JP JAPAN		14	1174	140	10509	1,1	
	PT PORTUGAL		4071	130470	19043	543281	58,3	
	SE SVERIGE		12	899	81	5785	0,6	
	US U S A		18	1822	134	10960	1,2	
	ANDRE LAND		236	9395	1080	51023	5,5	
0305.5101-5104 0305.5901-5902 0305.5904,5907	TØRRFISK	TONN						
	I ALT		137	9898	1249	84898	100,0	0,11
	CH SVEITS		10	693	39	2625	3,1	
	GB STORBRIIT. OG N.-IRL.		8	485	64	4100	4,8	
	HR KROATIA		-	-	2	154	0,2	
	IT ITALIA		98	7327	868	65441	77,1	
	NG NIGERIA		-	-	77	2787	3,3	
	US U S A		15	978	70	4385	5,2	
	ANDRE LAND		6	414	129	5406	6,4	
0305.5107 0305.5903 0305.5905-5906 0305.5908	KLIPPFISK	TONN						
	I ALT		4071	149322	35174	1185774	100,0	1,59
	BR BRASIL		694	27452	18403	637683	53,8	
	CH SVEITS		34	1536	273	11856	1,0	
	DE TYSKLAND		19	807	182	7716	0,7	
	DO DEN DOMINIK. REPUB.		605	15225	2902	68073	5,7	
	FR FRANKRIKE		262	11745	1168	45857	3,9	
	IT ITALIA		300	13045	1201	45811	3,9	
	JM JAMAICA		112	2383	762	15554	1,3	
	MQ MARTINIQUE		59	1835	382	11341	1,0	
	MX MEXICO		-	-	86	2737	0,2	
	PT PORTUGAL		1302	55692	5827	223535	18,9	
	VE VENEZUELA		50	2246	284	12999	1,1	
	ANDRE LAND		636	17356	3704	102612	8,7	
0306.1100-2900 0307.1000-9900	KREPSDYR OG BLØTDYR, IKKE HERMETISKE	TONN						
	I ALT		1383	25498	5209	134698	100,0	0,18
	CI ELFENBEINSKYSTEN		14	235	98	1697	1,3	
	DE TYSKLAND		4	102	14	457	0,3	
	DK DANMARK		868	11330	1632	29538	21,9	
	FO FÆRØYANE		-	-	197	1878	1,4	
	FR FRANKRIKE		2	146	21	1313	1,0	
	GB STORBRIIT. OG N.-IRL.		6	188	161	8063	6,0	
	IS ISLAND		223	2414	1069	12749	9,5	
	IT ITALIA		2	242	8	869	0,6	
	JP JAPAN		47	2281	516	25481	18,9	
	NL NEDERLAND		0	23	7	392	0,3	
	RU RUSSLAND		26	1282	256	10841	8,0	
	SE SVERIGE		181	6300	1154	36880	27,4	
	ANDRE LAND		10	954	75	4540	3,4	
0406.1000-9000	OST OG OSTEMASSE	TONN						
	I ALT		2323	52385	11947	267238	100,0	0,36
	AU AUSTRALIA		281	7915	776	23074	8,6	
	CA CANADA		89	3397	501	15464	5,8	
	CH SVEITS		-	-	46	512	0,2	
	DE TYSKLAND		40	1097	598	14953	5,6	
	DK DANMARK		31	562	97	3023	1,1	
	ES SPANIA		7	160	164	3599	1,3	
	GB STORBRIIT. OG N.-IRL.		75	2251	537	15746	5,9	
	JP JAPAN		952	15260	4643	75043	28,1	
	NL NEDERLAND		1	76	240	3046	1,1	
	SE SVERIGE		79	2768	307	10817	4,0	
	US U S A		738	17979	3921	98106	36,7	
	ANDRE LAND		30	919	117	3855	1,4	
1504.2031,2099	SILDEOLJE OG ANNEN FISKEOLJE	TONN						
	I ALT		5087	27861	16273	92617	100,0	0,12
	CA CANADA		1	26	2	49	0,1	
	DE TYSKLAND		14	297	83	1416	1,5	
	DK DANMARK		2	66	209	1513	1,6	
	FR FRANKRIKE		1383	7779	2922	16823	18,2	
	GB STORBRIIT. OG N.-IRL.		3281	14933	10227	47147	50,9	
	NL NEDERLAND		247	1006	953	4152	4,5	
	SE SVERIGE		2	26	56	1553	1,7	
	US U S A		75	2052	389	8847	9,6	
	ANDRE LAND		82	1676	1433	11116	12,0	

 (1) TRADISJONELL EKSPORT = EKSPORT UNNTATT SKIP, OLJEPLATTFORMER, RÅOLJE OG NATURGASS. SE TABELL 1, KOLONNE B3.
 (1) TRADITIONAL EXPORTS = EXPORTS EXCL. SHIPS, OIL PLATFORMS, CRUDE OIL AND NATURAL GAS. SEE TABLE 1, COLUMN B3.

TABELL 14. UTFØRSEL. UTVALGTE VARER FORDELT PÅ BESTEMMELSESLAND
 (FORTS.) EXPORTS OF SELECTED COMMODITIES BY COUNTRY OF DESTINATION

VARENØR. (H S)	VARE OG LAND	ENHET	MAI	1998	JAN.-MAI	1998	PROSENT	PROSENT
			MENGDE	VERDI	MENGDE	VERDI	AV	AV TRAD.
			1000 KR.		1000 KR.		VAREGR.	EKSP. (1)
1604	FISK, TILBEREDT ELLER KONSERVERT, KAVIAR OG KAVIARETTERLIKNINGER AV ROGN	TONN						
	I ALT		1750	43284	12363	273295	100,0	0,37
	AU AUSTRALIA		38	2523	193	11925	4,4	
	CA CANADA		1	33	55	3748	1,4	
	CH SVEITS		112	3330	588	13657	5,0	
	CZ TSJEKKIA		3	189	169	2581	0,9	
	DE TYSKLAND		243	3029	1256	16464	6,0	
	DK DANMARK		35	958	332	5964	2,2	
	FI FINLAND		151	2646	650	11644	4,3	
	FR FRANKRIKE		37	1730	252	15818	5,8	
	GB STORBRIIT. OG N.-IRL.		11	833	52	3121	1,1	
	IT ITALIA		2	168	35	1987	0,7	
	JP JAPAN		13	929	99	7089	2,6	
	RU RUSSLAND		233	5510	1127	29807	10,9	
	SE SVERIGE		608	12799	5713	93283	34,1	
	TR TYRKIA		0	7	256	2887	1,1	
	US U S A		79	5005	427	28196	10,3	
	ANDRE LAND		183	3617	1158	25123	9,2	
1605	KREPSDYR OG BLØTDYR, TILBEREDT ELLER KONSERVERT	TONN						
	I ALT		1064	56036	8143	418167	100,0	0,56
	CH SVEITS		22	1217	83	4929	1,2	
	DE TYSKLAND		43	2492	163	8924	2,1	
	DK DANMARK		228	12626	988	50910	12,2	
	FI FINLAND		135	5696	976	41142	9,8	
	FR FRANKRIKE		17	513	197	10215	2,4	
	GB STORBRIIT. OG N.-IRL.		255	13346	3202	166459	39,8	
	RU RUSSLAND		11	836	106	7897	1,9	
	SE SVERIGE		293	16148	2223	117210	28,0	
	ANDRE LAND		61	3160	204	10482	2,5	
2301.2010,2090	MJØL OG PELLETER AV FISK, KREPSDYR ELLER BLØTDYR	TONN						
	I ALT		20386	110271	62800	341783	100,0	0,46
	CN KINA		60	303	285	1313	0,4	
	DE TYSKLAND		8965	48224	17219	92692	27,1	
	DK DANMARK		-	-	4540	26018	7,6	
	ES SPANIA		496	2627	1481	8073	2,4	
	FI FINLAND		0	3	2943	13853	4,1	
	FR FRANKRIKE		1435	7801	5545	30152	8,8	
	GB STORBRIIT. OG N.-IRL.		3912	21807	19269	107161	31,4	
	IE IRLAND		1000	5050	3832	19353	5,7	
	IT ITALIA		2101	10764	2101	10764	3,1	
	SE SVERIGE		158	863	694	3703	1,1	
	ANDRE LAND		2259	12829	4892	28701	8,4	
2709.0000	RÅOLJE	TONN						
	I ALT		10094665	7824928	56652793	44105814	100,0	59,17(2)
	BE BELGIA		-	-	1017855	801430	1,8	
	CA CANADA		900383	668716	5708105	4212840	9,6	
	CN KINA		-	-	268588	207645	0,5	
	DE TYSKLAND		339962	273401	2265725	1827350	4,1	
	DK DANMARK		318773	251067	1399363	1101506	2,5	
	FI FINLAND		408607	321681	1515510	1200713	2,7	
	FR FRANKRIKE		887361	714751	5541302	4374690	9,9	
	GB STORBRIIT. OG N.-IRL.		3625361	2777515	17987049	13811144	31,3	
	IE IRLAND		167980	134479	1450234	1146440	2,6	
	IT ITALIA		-	-	504694	362439	0,8	
	JP JAPAN		-	-	279530	210736	0,5	
	NL NEDERLAND		1699045	1362689	11055032	8882271	20,1	
	PT PORTUGAL		88443	67311	88443	67311	0,2	
	SE SVERIGE		705546	562456	4096236	3303102	7,5	
	TH TAIWAN		-	-	479239	392902	0,9	
	US U S A		953204	690862	2995888	2203295	5,0	
	ANDRE LAND		-	-	-	-	-	
2710.0011-0094	PETROLEUMSPRODUKTER (UNNT. SMØRE- OLJER MV.)	KUB.M.						
	I ALT		861306	644908	5749111	4766850	100,0	6,40
	BE BELGIA		24986	18414	325415	264779	5,6	
	DE TYSKLAND		95006	89393	710483	667829	14,0	
	DK DANMARK		117410	79579	725739	533475	11,2	
	FI FINLAND		58	269	66982	59484	1,2	
	FO FØRØYANE		25079	21224	88788	77217	1,6	
	FR FRANKRIKE		51787	47274	303819	279336	5,9	
	GB STORBRIIT. OG N.-IRL.		163773	127654	1116379	957203	20,1	
	IS ISLAND		51294	46191	264218	246882	5,2	
	IT ITALIA		80876	48562	379620	229427	4,8	
	NL NEDERLAND		36946	28550	693592	557071	11,7	
	PL POLEN		50362	35983	165857	126682	2,7	
	SE SVERIGE		6564	6430	121211	107092	2,2	
	US U S A		144004	84081	595560	487814	10,2	
	ANDRE LAND		13161	11303	191448	172557	3,6	
2711.2100	NATURGASS, I GASSFORM	1000 KUB.M.						
	I ALT		3234625	2075268	19038620	11725135	100,0	15,73(2)
	BE BELGIA		283880	180235	1842579	1117382	9,5	
	CZ TSJEKKIA		84280	53509	277530	176203	1,5	
	DE TYSKLAND		1309590	831457	7706532	4710686	40,2	
	ES SPANIA		173415	110101	995765	612693	5,2	
	FR FRANKRIKE		783533	497466	5130329	3118872	26,6	
	GB STORBRIIT. OG N.-IRL.		105346	88491	618836	471564	4,1	
	NL NEDERLAND		494581	314009	2467049	1517735	12,1	
	ANDRE LAND		-	-	-	-	-	

(1) TRADISJONELL EKSPORT = EKSPORT UNNTATT SKIP, OLJEPLATTFORMER, RÅOLJE OG NATURGASS. SE TABELL 1, KOLONNE B3.

(2) DISSE PROSENTTALLENE AVVIKER FRA DE ØVRIGE FORDI RÅOLJE OG NATURGASS IKKE INNGÅR I TRADISJONELLE VARER.

(1) TRADITIONAL EXPORTS = EXPORTS EXCL. SHIPS, OIL PLATFORMS, CRUDE OIL AND NATURAL GAS. SEE TABLE 1, COLUMN B3.

(2) THESE PERCENTAGE FIGURES DEVIATE FROM THE OTHERS AS CRUDE OIL AND NATURAL GAS ARE NOT INCLUDED IN TRADITIONAL COMMODITIES.

TABELL 14. UTFØRSEL. UTVALGTE VARER FORDELT PÅ BESTEMMELSESLAND
(FORTS.) EXPORTS OF SELECTED COMMODITIES BY COUNTRY OF DESTINATION

VARENR. (H S)	VARE OG LAND	ENHET	MAI	1998	JAN.-MAI	1998	PROSENT	PROSENT
			MENGDE	VERDI	MENGDE	VERDI	AV	AV TRAD.
				1000 KR.		1000 KR.	VAREGR.	EKSP. (1)
3901-3906	POLYMERER, UBEARBEIDDE	TONN						
	I ALT		34383	201740	167772	1070569	100,0	1,44
	BE BELGIA		124	842	1690	10631	1,0	
	CN KINA		12	375	873	6033	0,6	
	DE TYSKLAND		6486	35530	30293	180068	16,8	
	DK DANMARK		4321	25882	28497	184801	17,3	
	FI FINLAND		3709	22001	14538	90001	8,4	
	FR FRANKRIKE		571	3161	4917	25964	2,4	
	GB STORB. OG N.-IRL.		3747	23787	17938	127509	11,9	
	NL NEDERLAND		1830	10639	6016	37699	3,5	
	SE SVERIGE		11033	65462	50974	326943	30,5	
	SG SINGAPORE		55	1546	234	7561	0,7	
	ANDRE LAND		2496	12515	11802	73359	6,9	
3907-3914	POLYETERE, POLYESTERE, POLYAMIDER, HARPIKSER, POLYURETANER, SILIKONER, NATURLIGE POLYMERER MV., UBEARBEIDDE	TONN						
	I ALT		9562	138732	46491	676057	100,0	0,91
	AT ØSTERRIKE		206	2243	1129	11290	1,7	
	CA CANADA		114	1597	598	8593	1,3	
	DE TYSKLAND		1137	15651	5399	77045	11,4	
	DK DANMARK		663	9517	4032	58561	8,7	
	ES SPANIA		130	2916	894	13410	2,0	
	FI FINLAND		352	5827	1687	27833	4,1	
	FR FRANKRIKE		431	9895	2269	44286	6,6	
	GB STORB. OG N.-IRL.		516	12035	2596	56879	8,4	
	IT ITALIA		252	4894	1417	25273	3,7	
	NL NEDERLAND		2077	24548	8683	111308	16,5	
	PL POLEN		276	2763	1467	13493	2,0	
	SE SVERIGE		1868	20565	9256	98850	14,6	
	TR TYRKIA		68	1366	468	12995	1,9	
	US U S A		181	6960	719	29643	4,4	
	ZA SØR-AFRIKA		122	1349	465	6068	0,9	
	ANDRE LAND		1169	16605	5412	80530	11,9	
3915-3921	AVFALL, SKRAP OG HALVFABRIKATER AV PLAST	TONN						
	I ALT		5685	85360	29307	443303	100,0	0,59
	DE TYSKLAND		566	5799	2941	30391	6,9	
	DK DANMARK		679	9602	3620	52418	11,8	
	FI FINLAND		205	3784	1543	35303	8,0	
	FR FRANKRIKE		322	4057	2024	27277	6,2	
	GB STORB. OG N.-IRL.		919	12653	4342	60939	13,7	
	HK HONG KONG		3	894	7	2504	0,6	
	IS ISLAND		14	605	94	3638	0,8	
	JP JAPAN		0	71	19	1633	0,4	
	NL NEDERLAND		342	2340	1593	12398	2,8	
	PL POLEN		109	2155	852	14044	3,2	
	SE SVERIGE		1942	30920	9627	147450	33,3	
	US U S A		46	827	237	4715	1,1	
	ANDRE LAND		537	11653	2408	50593	11,4	
3922-3926	FERDIGE VARER AV PLAST (UNNT. MØBLER, LEKETØY MV.)	TONN						
	I ALT		3637	87625	18035	439699	100,0	0,59
	AU AUSTRALIA		153	2433	542	8402	1,9	
	BE BELGIA		34	1696	184	6760	1,5	
	DE TYSKLAND		209	3308	1128	20425	4,6	
	DK DANMARK		522	10203	2812	57939	13,2	
	FI FINLAND		199	4943	1176	26364	6,0	
	FR FRANKRIKE		92	1737	653	12586	2,9	
	GB STORB. OG N.-IRL.		497	10305	2407	52851	12,0	
	IT ITALIA		3	340	62	2690	0,6	
	JP JAPAN		3	86	26	2878	0,7	
	NL NEDERLAND		108	3503	540	18048	4,1	
	PL POLEN		24	619	145	3690	0,8	
	SE SVERIGE		1564	37199	7070	167332	38,1	
	SG SINGAPORE		5	283	14	2088	0,5	
	US U S A		40	4016	152	8949	2,0	
	ANDRE LAND		185	6956	1124	48717	11,1	
4301.1000-8000	RÅ PELSSKINN (UNNT. KLIPP)	STK.						
	I ALT		54183	42564	637297	412164	100,0	0,55
	DK DANMARK		53549	42431	635269	411196	99,8	
	FI FINLAND		634	133	1673	744	0,2	
	ANDRE LAND		-	-	355	224	0,1	
4407-4408	TRELAST, SKÅRET ELLER HØVLET, UNNT. PARKETTSTAV FAST MÅL	KUB.M.						
	I ALT		56616	76569	266328	367231	100,0	0,49
	AT ØSTERRIKE		477	667	2661	4094	1,1	
	BE BELGIA		1839	2188	19149	21490	5,9	
	CH SVEITS		611	954	4177	7090	1,9	
	DE TYSKLAND		19551	26851	76630	112420	30,6	
	DK DANMARK		4991	7674	29719	44802	12,2	
	FR FRANKRIKE		1801	2439	6980	10297	2,8	
	GB STORB. OG N.-IRL.		8226	10992	41403	56687	15,4	
	IE IRLAND		2468	3124	8289	10039	2,7	
	IS ISLAND		1141	1546	3488	4963	1,3	
	JP JAPAN		1612	2298	7409	12488	3,4	
	NL NEDERLAND		8165	9866	50238	59632	16,2	
	SE SVERIGE		3544	4163	10146	11178	3,0	
	ANDRE LAND		2190	3807	6039	12071	3,3	

(1) TRADISJONELL EKSPORT = EKSPORT UNNTATT SKIP, OLJEPLATTFORMER, RÅOLJE OG NATURGASS. SE TABELL 1, KOLONNE B3.
(1) TRADITIONAL EXPORTS = EXPORTS EXCL. SHIPS, OIL PLATFORMS, CRUDE OIL AND NATURAL GAS. SEE TABLE 1, COLUMN B3.

TABELL 14. UTFØRSEL. UTFVALGTE VARER FORDELT PÅ BESTEMMELSESLAND
(FORTS.) EXPORTS OF SELECTED COMMODITIES BY COUNTRY OF DESTINATION

VARENØR. (H S)	VARE OG LAND	ENHET	MAI	1998	JAN.-MAI	1998	PROSENT AV VAREGR.	PROSENT AV TRAD. EKSP. (1)
			MENGDE	VERDI	MENGDE	VERDI		
			1000 KR.		1000 KR.			
4701.0000	MEKANISK TREMASSE	TØRRVEKT	TONN					
	I ALT		16434	32644	60187	126603	100,0	0,17
	DE TYSKLAND		3680	5781	16579	30419	24,0	
	DK DANMARK		43	105	1613	3648	2,9	
	FR FRANKRIKE		214	582	511	1297	1,0	
	GB STORBRIIT. OG N.-IRL.		1032	2345	6868	15759	12,4	
	IT ITALIA		3290	6600	10742	21505	17,0	
	NL NEDERLAND		3058	7039	11894	28397	22,4	
	SE SVERIGE		2414	5663	7671	17951	14,2	
	ANDRE LAND		2702	4529	4310	7626	6,0	
4702-4705	CELLULOSE (HERUNDER DISSOLVING- MASSE)	TØRRVEKT	TONN					
	I ALT		32041	120551	190262	770182	100,0	1,03
	BE BELGIA		4926	21897	44240	178951	23,2	
	CH SVEITS		-	-	6379	28050	3,6	
	DE TYSKLAND		8644	34243	41520	166549	21,6	
	DK DANMARK		1980	6650	3520	12459	1,6	
	FI FINLAND		2932	9934	5751	13929	1,8	
	FR FRANKRIKE		3256	11991	17105	63027	8,2	
	GB STORBRIIT. OG N.-IRL.		3020	9162	15713	74969	9,7	
	IT ITALIA		933	3055	3813	12858	1,7	
	NL NEDERLAND		842	3193	5082	25194	3,3	
	SE SVERIGE		3707	13376	25719	95795	12,4	
	TW TAIWAN		998	4032	9395	39471	5,1	
	US U S A		127	413	2503	11403	1,5	
	ANDRE LAND		675	2606	11522	47529	6,2	
4802.5100-6000	ANNET TRYKKPAPIR		TONN					
	I ALT		45450	220528	246412	1134525	100,0	1,52
	AU AUSTRALIA		1765	7599	7421	31716	2,8	
	BE BELGIA		100	395	1173	5073	0,4	
	BR BRASIL		799	3702	4008	17850	1,6	
	DE TYSKLAND		11481	56706	58584	279580	24,6	
	DK DANMARK		925	4473	6042	28665	2,5	
	ES SPANIA		1423	6882	6139	26999	2,4	
	FI FINLAND		101	477	407	1964	0,2	
	FR FRANKRIKE		3658	15940	27428	123403	10,9	
	GB STORBRIIT. OG N.-IRL.		10221	55287	38818	198360	17,5	
	HU UNGARN		32	89	442	1249	0,1	
	IN INDIA		618	2844	2186	9403	0,8	
	IT ITALIA		1348	6101	8201	36678	3,2	
	JP JAPAN		2114	9795	5726	22529	2,0	
	NL NEDERLAND		1298	5677	7178	32541	2,9	
	SE SVERIGE		462	2782	2401	13524	1,2	
	US U S A		7154	32873	58810	252415	22,2	
	ANDRE LAND		1951	8906	11448	52575	4,6	
4804	KRAFTPAPIR OG KRAFTPAPP, UBESTRØKET		TONN					
	I ALT		19134	85507	100058	435335	100,0	0,58
	BE BELGIA		84	476	1238	6444	1,5	
	CH SVEITS		508	2567	2643	13856	3,2	
	DE TYSKLAND		5891	27572	27838	127290	29,2	
	DK DANMARK		934	4411	5406	24176	5,6	
	ES SPANIA		740	3093	4172	16950	3,9	
	FR FRANKRIKE		2541	10823	12969	54389	12,5	
	GB STORBRIIT. OG N.-IRL.		4660	18888	25700	99327	22,8	
	IT ITALIA		1759	7040	8020	30895	7,1	
	NL NEDERLAND		814	5074	4436	27570	6,3	
	SE SVERIGE		510	2640	3232	16011	3,7	
	ANDRE LAND		694	2922	4404	18426	4,2	
4805.3000	SULFITOMSLAGSPAPIR		TONN					
	I ALT		447	4536	3909	32683	100,0	0,04
	AU AUSTRALIA		101	982	328	3541	10,8	
	BE BELGIA		72	409	408	2494	7,6	
	DE TYSKLAND		17	152	321	2492	7,6	
	FR FRANKRIKE		6	114	75	1053	3,2	
	GB STORBRIIT. OG N.-IRL.		62	1034	1131	9220	28,2	
	LK SRI LANKA		-	-	109	1659	5,1	
	SE SVERIGE		28	250	163	1548	4,7	
	SG SINGAPORE		-	-	245	1403	4,3	
	TR TYRKIA		52	523	154	1538	4,7	
	ANDRE LAND		109	1072	975	7735	23,7	
4806.2000	GREASEPROOF		TONN					
	I ALT		2649	31611	13161	162828	100,0	0,22
	CA CANADA		68	1263	405	7396	4,5	
	DE TYSKLAND		135	1763	950	10130	6,2	
	DK DANMARK		92	1238	432	5839	3,6	
	FR FRANKRIKE		168	1835	529	6163	3,8	
	GB STORBRIIT. OG N.-IRL.		323	3872	1809	23630	14,5	
	SE SVERIGE		256	2714	1468	18294	11,2	
	TR TYRKIA		118	1274	775	6543	4,0	
	US U S A		943	10974	4023	51937	31,9	
	ANDRE LAND		547	6678	2770	32897	20,2	

(1) TRADISJONELL EKSPORT = EKSPORT UNNTATT SKIP, OLJEPLATTFORMER, RÅOLJE OG NATURGASS. SE TABELL 1, KOLONNE B3.
(1) TRADITIONAL EXPORTS = EXPORTS EXCL. SHIPS, OIL PLATFORMS, CRUDE OIL AND NATURAL GAS. SEE TABLE 1, COLUMN B3.

TABELL 14. UTFØRSEL. UTVALGTE VARER FORDELT PÅ BESTEMMELSESLAND
(FORTS.) EXPORTS OF SELECTED COMMODITIES BY COUNTRY OF DESTINATION

VARENØ. (H S)	VARE OG LAND	ENHET	MAI	1998	JAN.-MAI	1998	PROSENT	PROSENT
			MENGDE	VERDI	MENGDE	VERDI	AV VAREGR.	AV TRAD. EKSP. (1)
			1000 KR.		1000 KR.			
7202.2100	FERROSILISIUM, SOM INNEHOLDER OVER 55 PST. SI	TONN						
	I ALT		37539	195193	170545	908360	100,0	1,22
	AU AUSTRALIA		154	1178	516	3912	0,4	
	DE TYSKLAND		8700	45954	37615	206720	22,8	
	ES SPANIA		1288	7052	9493	47459	5,2	
	FI FINLAND		944	4702	5487	27847	3,1	
	FR FRANKRIKE		3084	15991	11939	63408	7,0	
	GB STORBØIT. OG N.-IRL.		3700	17333	22944	105343	11,6	
	IT ITALIA		1294	8320	16430	89787	9,9	
	JP JAPAN		694	3820	4611	33633	3,7	
	KR KOREA, REPUBLIKKEN		631	4589	2145	14889	1,6	
	SE SVERIGE		2400	12299	13360	68956	7,6	
	TW TAIWAN		328	1405	1664	7875	0,9	
	US U S A		12168	60330	35099	184014	20,3	
	ANDRE LAND		2155	12220	9242	54517	6,0	
7202.3000	FERROSILICOMANGAN	TONN						
	I ALT		19763	94900	96146	449848	100,0	0,60
	DE TYSKLAND		2489	11734	16745	75693	16,8	
	DK DANMARK		341	1433	2659	11093	2,5	
	ES SPANIA		1700	9856	6022	28078	6,2	
	FI FINLAND		1800	9969	6343	34215	7,6	
	FR FRANKRIKE		2720	12945	11650	52457	11,7	
	GB STORBØIT. OG N.-IRL.		1390	5128	8555	34852	7,7	
	IT ITALIA		2362	10133	14142	63510	14,1	
	SE SVERIGE		1462	7278	7784	38200	8,5	
	TW TAIWAN		-	-	1620	9292	2,1	
	US U S A		2320	13996	8008	48988	10,9	
	ANDRE LAND		3180	12427	12619	53469	11,9	
7208-7212	FLATVÅLSEDE PRODUKTER AV JERN OG STÅL	TONN						
	I ALT		23184	125641	85126	416213	100,0	0,56
	DE TYSKLAND		146	596	1701	7691	1,8	
	DK DANMARK		1438	7191	7590	37646	9,0	
	FI FINLAND		1091	6459	5433	33555	8,1	
	GB STORBØIT. OG N.-IRL.		4961	35317	9260	66006	15,9	
	NL NEDERLAND		5671	27448	23330	99108	23,8	
	PL POLEN		1400	8219	4711	18084	4,3	
	SE SVERIGE		5891	28318	28823	135108	32,5	
	ANDRE LAND		2586	12092	4278	19015	4,6	
7213-7216	STANGSTÅL OG PROFILSTÅL	TONN						
	I ALT		46041	127723	166554	453281	100,0	0,61
	CN KINA		1719	5926	3709	13684	3,0	
	DE TYSKLAND		1648	6176	9394	32760	7,2	
	DK DANMARK		4883	12723	21409	52920	11,7	
	ES SPANIA		4024	13599	10772	36683	8,1	
	FI FINLAND		16839	37412	60064	134762	29,7	
	GB STORBØIT. OG N.-IRL.		5825	15856	14858	40556	8,9	
	IS ISLAND		9	61	3512	8321	1,8	
	IT ITALIA		1902	6873	2755	10034	2,2	
	NL NEDERLAND		192	1088	1828	7667	1,7	
	SE SVERIGE		2333	6208	20885	52513	11,6	
	US U S A		461	1627	1313	5136	1,1	
	ANDRE LAND		6207	20176	16054	58246	12,8	
7308	JERN-OG STÅLKONSTRUKSJONER OG DELER (UNNT. PREFABRIKERTE BYGNINGER)	TONN						
	I ALT		1724	40449	7921	201986	100,0	0,27
	DE TYSKLAND		54	1091	625	17156	8,5	
	DK DANMARK		116	3020	462	12439	6,2	
	ES SPANIA		7	863	99	5039	2,5	
	FI FINLAND		28	879	358	8213	4,1	
	FR FRANKRIKE		18	1340	200	4949	2,5	
	GB STORBØIT. OG N.-IRL.		243	10393	863	46031	22,8	
	IN INDIA		2	248	8	520	0,3	
	IS ISLAND		5	99	553	8894	4,4	
	JP JAPAN		50	2274	276	9234	4,6	
	NL NEDERLAND		33	595	385	10629	5,3	
	SE SVERIGE		409	5478	2214	31151	15,4	
	US U S A		33	1199	61	2176	1,1	
	ANDRE LAND		724	12971	1817	45555	22,6	
7402.0000	KOPPER, ULEGERT, UBÆRBEIDD	TONN						
7403.1100-1900	I ALT		2647	35806	12895	166416	100,0	0,22
	DE TYSKLAND		-	-	121	1577	0,9	
	FR FRANKRIKE		-	-	241	2817	1,7	
	GB STORBØIT. OG N.-IRL.		1012	13907	5435	70654	42,5	
	SE SVERIGE		1634	21827	7097	91213	54,8	
	ANDRE LAND		0	72	1	155	0,1	
7502.1000	NIKKEL, ULEGERT, UBÆRBEIDD	TONN						
	I ALT		6744	289041	28717	1233573	100,0	1,65
	CA CANADA		60	2646	269	11764	1,0	
	GB STORBØIT. OG N.-IRL.		153	6127	951	38698	3,1	
	HK HONG KONG		382	15668	1366	57135	4,6	
	JP JAPAN		436	17797	2749	119146	9,7	
	KR KOREA, REPUBLIKKEN		17	773	182	8329	0,7	
	NL NEDERLAND		1798	72132	7978	331499	26,9	
	SE SVERIGE		480	20785	2246	97414	7,9	
	SG SINGAPORE		80	3229	222	9308	0,8	
	US U S A		3238	145647	12300	540874	43,8	
	ANDRE LAND		100	4236	455	19405	1,6	

(1) TRADISJONELL EKSPORT = EKSPORT UNNTATT SKIP, OLJEPLATTFORMER, RÅOLJE OG NATURGASS. SE TABELL 1, KOLONNE B3.

(1) TRADITIONAL EXPORTS = EXPORTS EXCL. SHIPS, OIL PLATFORMS, CRUDE OIL AND NATURAL GAS. SEE TABLE 1, COLUMN B3.

TABELL 14. UTFØRSEL. UTVALGTE VARER FORDELT PÅ BESTEMMELSESLAND
(FORTS.) EXPORTS OF SELECTED COMMODITIES BY COUNTRY OF DESTINATION

VARENR. (H S)	VARE OG LAND	ENHET	MAI	1998	JAN.-MAI	1998	PROSENT	PROSENT
			MENGDE	VERDI	MENGDE	VERDI	AV VAREGR.	AV TRAD. EKSP. (1)
			1000 KR.		1000 KR.			
7601.1000	ALUMINIUM, ULEGERT, UBEARBEIDD	TONN						
	I ALT		8896	113980	58584	770964	100,0	1,03
	BE BELGIA		795	10426	4085	53610	7,0	
	CH SVEITS		-	-	683	9423	1,2	
	DE TYSKLAND		3877	46580	32199	415625	53,9	
	FR FRANKRIKE		599	7750	4157	55566	7,2	
	GB STORBRIIT. OG N.-IRL.		1010	13167	4966	68149	8,8	
	IT ITALIA		2039	27280	7635	103272	13,4	
	JP JAPAN		263	4883	922	16973	2,2	
	LU LUXEMBOURG		-	-	454	6465	0,8	
	NL NEDERLAND		-	-	1050	10969	1,4	
	SE SVERIGE		313	3893	1264	17185	2,2	
	ANDRE LAND		0	1	1169	13725	1,8	
7601.2001,2002	ALUMINIUM, LEGERT, UBEARBEIDD	TONN						
	I ALT		77741	1013147	371267	4992519	100,0	6,70
	AT ØSTERRIKE		2614	32864	11546	154268	3,1	
	BE BELGIA		4942	66058	25360	339153	6,8	
	CH SVEITS		651	9310	5090	71954	1,4	
	DE TYSKLAND		22952	294692	102352	1372052	27,5	
	DK DANMARK		2404	32689	14403	193542	3,9	
	ES SPANIA		5789	74243	24213	322987	6,5	
	FI FINLAND		1335	14896	5104	65894	1,3	
	FR FRANKRIKE		10378	139337	59822	814084	16,3	
	GB STORBRIIT. OG N.-IRL.		6222	84730	31144	429325	8,6	
	GR HELLAS		1303	17012	4988	66935	1,3	
	IT ITALIA		3730	47793	24005	317737	6,4	
	NL NEDERLAND		1751	22362	8873	118437	2,4	
	PT PORTUGAL		1605	20759	13599	172686	3,5	
	SE SVERIGE		5209	72273	24574	338261	6,8	
	TR TYRKIA		4556	52792	7756	95080	1,9	
	ANDRE LAND		2297	31337	8639	120122	2,4	
7604,7605	ALUMINIUMSTENGER,-PROFILER OG -TRÅD	TONN						
	I ALT		10665	174391	55207	910301	100,0	1,22
	AT ØSTERRIKE		48	746	1530	21444	2,4	
	BE BELGIA		285	4342	2605	39028	4,3	
	DE TYSKLAND		2098	31793	11790	172236	18,9	
	DK DANMARK		416	7069	2146	39641	4,4	
	ES SPANIA		89	1217	664	10539	1,2	
	FI FINLAND		952	14405	3941	61242	6,7	
	FR FRANKRIKE		850	11334	7507	100932	11,1	
	GB STORBRIIT. OG N.-IRL.		923	16820	5379	94755	10,4	
	IT ITALIA		908	12753	6655	93619	10,3	
	NL NEDERLAND		95	2176	893	16879	1,9	
	SE SVERIGE		1405	34680	7057	175959	19,3	
	ANDRE LAND		2596	37057	5040	84025	9,2	
7606	ALUMINIUMPLATER OG -BÅND OVER 0,2 MM TYKKELSE	TONN						
	I ALT		9935	195879	53983	1058513	100,0	1,42
	AE ARABISKE EMIRATER		132	3217	500	12192	1,2	
	AT ØSTERRIKE		75	1875	333	8059	0,8	
	BE BELGIA		342	6553	1847	34514	3,3	
	CH SVEITS		763	13250	5162	90536	8,6	
	DE TYSKLAND		2144	43738	11180	219478	20,7	
	DK DANMARK		902	18791	4235	91020	8,6	
	FI FINLAND		492	8841	3774	68235	6,4	
	FR FRANKRIKE		926	17757	5110	99056	9,4	
	GB STORBRIIT. OG N.-IRL.		1664	31289	8905	176865	16,7	
	IT ITALIA		724	14752	3152	60300	5,7	
	NL NEDERLAND		423	8517	3046	59388	5,6	
	SE SVERIGE		1007	20603	4939	100308	9,5	
	ANDRE LAND		342	6696	1801	38562	3,6	
7901.1100-1200	SINK, ULEGERT, UBEARBEIDD	TONN						
	I ALT		8886	74953	50544	427410	100,0	0,57
	CH SVEITS		300	2482	777	6468	1,5	
	DE TYSKLAND		3125	25839	17037	139464	32,6	
	DK DANMARK		188	1597	1233	10689	2,5	
	FR FRANKRIKE		520	4368	2577	21907	5,1	
	GB STORBRIIT. OG N.-IRL.		2727	22352	16582	134592	31,5	
	LU LUXEMBOURG		91	761	671	5519	1,3	
	SE SVERIGE		1464	13629	7605	73265	17,1	
	ANDRE LAND		471	3925	4063	35505	8,3	
8425-8428	MASKINER OG APPARATER FOR LØFTING, LASTING OG LOSSING	STK.						
	I ALT		703	88844	5847	555643	100,0	0,75
	CA CANADA		9	1381	246	3978	0,7	
	CL CHILE		1	255	20	6364	1,1	
	CN KINA		41	8992	52	18009	3,2	
	DE TYSKLAND		38	1560	232	12642	2,3	
	DK DANMARK		213	5085	2565	33473	6,0	
	ES SPANIA		14	4026	92	49035	8,8	
	FI FINLAND		52	6964	158	10530	1,9	
	FR FRANKRIKE		1	124	166	26841	4,8	
	GB STORBRIIT. OG N.-IRL.		26	7492	240	99429	17,9	
	IT ITALIA		12	830	63	2294	0,4	
	JP JAPAN		4	2042	19	4573	0,8	
	KR KOREA, REPUBLIKKEN		16	9770	138	38192	6,9	
	NL NEDERLAND		36	4025	192	15840	2,9	
	SE SVERIGE		143	4522	799	24483	4,4	
	SG SINGAPORE		1	249	24	9231	1,7	
	US U S A		10	5186	247	94394	17,0	
	ANDRE LAND		86	26341	594	106335	19,1	

(1) TRADISJONELL EKSPORT = EKSPORT UNNTATT SKIP, OLJEPLATTFORMER, RÅOLJE OG NATURGASS. SE TABELL 1, KOLONNE B3.
(1) TRADITIONAL EXPORTS = EXPORTS EXCL. SHIPS, OIL PLATFORMS, CRUDE OIL AND NATURAL GAS. SEE TABLE 1, COLUMN B3.

TABELL 14. UTFØRSEL. UTVALGTE VARER FORDELT PÅ BESTEMMELSESLAND
 (FORTS.) EXPORTS OF SELECTED COMMODITIES BY COUNTRY OF DESTINATION

VARENØR. (H S)	VARE OG LAND	ENHET	MAI	1998	JAN.-MAI	1998	PROSENT AV VAREGR.	PROSENT AV TRAD. EKSP. (1)
			MENGDE	VERDI	MENGDE	VERDI		
			1000 KR.		1000 KR.			
8432.1000-8000	LANDBRUKSMASKINER FOR JORDBEARB.	STK.						
	I ALT		1047	45250	5931	252142	100,0	0,34
	CA CANADA		57	4215	227	16543	6,6	
	CZ TSEKKIA		13	1143	29	2180	0,9	
	DE TYSKLAND		98	5682	475	29000	11,5	
	DK DANMARK		168	8113	622	36474	14,5	
	ES SPANIA		91	3616	508	20942	8,3	
	FI FINLAND		264	3272	1389	23318	9,2	
	FR FRANKRIKE		63	3838	531	31179	12,4	
	GB STORB. OG N.-IRL.		15	2594	217	19723	7,8	
	PL POLEN		17	881	87	3781	1,5	
	SE SVERIGE		61	4012	890	21250	8,4	
	UZ USBEKISTAN		-	-	212	14765	5,9	
	ANDRE LAND		202	7884	744	32985	13,1	
8471	AUTOMATISKE DATABEHANDLINGSMASKINER OG ENHETER TIL DISSE	STK.						
	I ALT		31394	159761	181613	760978	100,0	1,02
	AT ØSTERRIKE		137	2580	579	7247	1,0	
	AU AUSTRALIA		99	2874	256	7478	1,0	
	DE TYSKLAND		4347	18994	22411	103607	13,6	
	DK DANMARK		1543	5704	8413	34476	4,5	
	FI FINLAND		84	633	1019	12301	1,6	
	FR FRANKRIKE		948	7170	12298	33711	4,4	
	GB STORB. OG N.-IRL.		1837	9795	10409	49211	6,5	
	HK HONG KONG		111	2591	2285	12639	1,7	
	IT ITALIA		1981	7708	13202	42255	5,6	
	JP JAPAN		588	1612	2133	8044	1,1	
	NL NEDERLAND		861	7639	7084	34065	4,5	
	SE SVERIGE		6511	31363	30761	118400	15,6	
	SG SINGAPORE		1690	3971	9452	24562	3,2	
	US U S A		9534	43258	52955	199755	26,2	
	ANDRE LAND		1123	13871	8356	73226	9,6	
8516.2100-2909 8516.5000-6009	ELEKTRISKE RADIATORER, ØVNER, KAMINER, KOMFYRER, STEKOVNER OG KOMPLETTE KOKEPLATER	STK.						
	I ALT		30965	24841	192414	135005	100,0	0,18
	AT ØSTERRIKE		56	77	2470	961	0,7	
	DE TYSKLAND		897	448	5743	2734	2,0	
	DK DANMARK		2739	1235	26302	12684	9,4	
	FI FINLAND		5913	6110	34934	30594	22,7	
	FR FRANKRIKE		602	303	3869	1827	1,4	
	GB STORB. OG N.-IRL.		2752	1288	9352	4105	3,0	
	RU RUSSLAND		14	25	737	480	0,4	
	SE SVERIGE		13715	12646	82194	67068	49,7	
	ANDRE LAND		4277	2708	26813	14552	10,8	
8708	DELER OG TILBEHØR TIL MOTOR- KJØRETØYER UNDER POS. 8701-8705	TONN						
	I ALT		3195	182623	17296	977795	100,0	1,31
	BE BELGIA		345	23153	2037	120779	12,4	
	DE TYSKLAND		1168	61449	6641	341861	35,0	
	DK DANMARK		78	2898	160	11057	1,1	
	FI FINLAND		39	3665	231	21737	2,2	
	GB STORB. OG N.-IRL.		93	7046	432	31810	3,3	
	NL NEDERLAND		75	4128	380	25269	2,6	
	SE SVERIGE		1211	73373	6535	386921	39,6	
	US U S A		53	3284	251	14995	1,5	
	ANDRE LAND		133	3626	631	23367	2,4	
9401,9403	MØBLER (UNNT. TIL MEDISINSK BRUK, SENGBUNNER OG -UTSTYR)	TONN						
	I ALT		2739	171672	15214	887079	100,0	1,19
	BE BELGIA		31	2425	224	14306	1,6	
	CH SVEITS		26	2626	125	12593	1,4	
	DE TYSKLAND		269	19380	1929	119529	13,5	
	DK DANMARK		324	23097	2057	128950	14,5	
	ES SPANIA		10	1613	55	7361	0,8	
	FI FINLAND		194	6074	1034	27666	3,1	
	FR FRANKRIKE		80	9753	443	54713	6,2	
	GB STORB. OG N.-IRL.		198	13517	1250	82394	9,3	
	IT ITALIA		15	1782	96	10551	1,2	
	JP JAPAN		48	6048	200	23828	2,7	
	NL NEDERLAND		141	10488	721	57595	6,5	
	PL POLEN		96	1442	362	5478	0,6	
	SE SVERIGE		911	36920	4784	186462	21,0	
	US U S A		201	25332	877	108958	12,3	
	ANDRE LAND		194	11174	1056	46695	5,3	

 (1) TRADISJONELL EKSPORT = EKSPORT UNNTATT SKIP, OLJEPLATTFORMER, RÅDLJE OG NATURGASS. SE TABELL 1, KOLONNE B3.
 (1) TRADITIONAL EXPORTS = EXPORTS EXCL. SHIPS, OIL PLATFORMS, CRUDE OIL AND NATURAL GAS. SEE TABLE 1, COLUMN B3.

TABELL 15. INNFØRSEL OG UTFØRSEL. SKIP(1) FORDELT PÅ LAND. MILL. KR
 IMPORTS AND EXPORTS OF SHIPS(1) BY COUNTRY. MILLION KRONER

LAND	INNFØRSEL				UTFØRSEL			
	MAI		JANUAR-MAI		MAI		JANUAR-MAI	
	1997	1998	1997	1998	1997	1998	1997	1998
I A L T	388,5	-	7 169,9	4 517,9	470,9	3,4	3 855,8	1 524,8
EUROPA	377,4	-	1 998,7	1 940,3	307,9	3,4	1 654,5	1 142,4
CH SVEITS	-	-	-	21,0	-	-	-	-
DE TYSKLAND	27,2	-	700,1	14,2	212,0	-	258,4	-
DK DANMARK	33,2	-	64,4	-	0,8	-	98,1	266,1
EE ESTLAND	-	-	-	-	-	-	27,6	-
ES SPANIA	-	-	-	966,1	-	-	-	-
FI FINLAND	-	-	-	-	-	-	236,3	116,1
FO FÆRØYANE	-	-	0,6	-	-	-	-	-
FR FRANKRIKE	1,8	-	1,8	-	-	-	-	-
GB STORBRIT. OG N.-IRL.	31,0	-	726,2	18,0	89,4	-	552,4	756,8
GI GIBRALTAR	-	-	-	17,3	-	-	-	-
IS ISLAND	30,5	-	52,5	15,0	-	-	-	-
IT ITALIA	-	-	37,8	340,0	-	-	-	-
MT MALTA	13,8	-	74,1	134,8	-	-	144,4	-
NL NEDERLAND	191,8	-	191,8	281,0	-	-	258,1	-
PL POLEN	-	-	65,0	-	5,8	-	5,8	-
PT PORTUGAL	-	-	-	-	-	-	5,3	-
RU RUSLAND	-	-	-	3,8	-	-	1,0	-
SE SVERIGE	48,1	-	84,6	129,2	-	3,4	15,3	3,4
TR TYKKIA	-	-	-	-	-	-	51,8	-
AFRIKA	-	-	1 084,2	241,3	-	-	287,4	136,6
LR LIBERIA	-	-	1 067,7	241,3	-	-	287,4	136,6
NG NIGERIA	-	-	16,5	-	-	-	-	-
ASIA	-	-	2 383,6	1 233,1	12,1	-	207,2	40,8
CN KINA	-	-	365,1	-	-	-	-	-
HK HONG KONG	-	-	-	-	1,6	-	1,6	-
IN INDIA	-	-	93,7	-	-	-	-	40,8
IR IRAN	-	-	-	15,7	-	-	-	-
JP JAPAN	-	-	635,7	190,0	-	-	-	-
KR KOREA, REPUBLIKKEN	-	-	1 163,0	886,6	-	-	194,4	-
PH FILIPPINENE	-	-	79,4	-	-	-	-	-
SG SINGAPORE	-	-	46,6	140,8	-	-	-	-
TH THAILAND	-	-	-	-	10,5	-	11,2	-
NORD - AMERIKA	11,1	-	1 534,9	853,2	150,9	-	1 398,9	184,9
AG ANTIGUA OG BARBUDA	-	-	-	-	-	-	-	3,3
BB BARBADOS	11,1	-	11,1	-	-	-	29,0	-
BM BERMUDA	-	-	704,5	303,4	135,5	-	1 014,3	135,7
BS BAHAMAS	-	-	619,0	-	-	-	-	40,3
CA CANADA	-	-	-	-	-	-	-	2,5
GL GRØNLAND	-	-	26,0	-	-	-	-	-
KY CAYMANØYENE	-	-	5,3	413,9	15,5	-	15,5	-
PA PANAMA	-	-	117,2	135,9	-	-	340,2	-
US U S A	-	-	25,8	-	-	-	-	-
VC ST. VINCENT/GRENADINE	-	-	26,0	-	-	-	-	-
VG JOMFRUØYENE (GB)	-	-	-	-	-	-	-	3,2
SØR - AMERIKA	-	-	-	-	-	-	66,3	-
CL CHILE	-	-	-	-	-	-	66,3	-
OCEANIA	-	-	168,4	250,0	-	-	241,4	20,0
AU AUSTRALIA	-	-	-	250,0	-	-	-	20,0
NZ NEW ZEALAND	-	-	-	-	-	-	219,4	-
TF FRANSKE SØRLIGE TER.	-	-	168,4	-	-	-	-	-
VU VANUATU	-	-	-	-	-	-	22,0	-

(1) MÅNEDSTALL FOR SKIP ER UFULLSTENDIGE INNTIL ENDELIGE TALL FORELIGGER I APRIL PÅFØLGENDE ÅR.

(1) THE MONTHLY FIGURES FOR SHIPS ARE NOT COMPLETE. THE FINAL FIGURES ARE AVAILABLE IN THE MONTH OF APRIL THE FOLLOWING YEAR.

TABELL 16. SAMHANDELEN MED LANDOMRÅDER OG ENKELETTLAND. TRADISJONELLE VARER (1). MILL. KR
 IMPORTS AND EXPORTS, BY COUNTRY AND GROUPS OF COUNTRIES. TRADITIONAL COMMODITIES (1). MILLION KRONER

	INNFRØRSEL - OPPRINNELSES LAND IMPORTS - COUNTRY OF ORIGIN				UTFØRSEL - BESTEMMELSES LAND EXPORTS - COUNTRY OF DESTINATION			
	MAI		JANUAR-MAI		MAI		JANUAR-MAI	
	1997	1998	1997	1998	1997	1998	1997	1998
I A L T	18 612,3	21 378,3	93 181,0	109 324,4	13 550,4	13 804,5	67 860,6	74 536,9
NORDEN	5 242,8	5 529,0	25 890,4	28 875,0	3 443,2	3 552,3	16 453,6	18 404,4
EFTA	263,7	364,8	1 520,2	1 824,7	259,9	218,3	1 172,5	1 323,8
EU	13 070,0	14 896,3	65 698,8	76 653,6	9 915,8	9 997,3	48 188,6	54 157,0
TIDLIGERE COMECON	755,0	778,6	3 395,4	3 926,4	400,8	564,2	2 820,9	3 282,4
UTVIKLINGS LAND	1 888,8	1 954,8	9 134,2	10 430,8	1 209,1	1 252,1	6 908,0	6 705,7
EUROPA	14 199,8	16 166,7	71 082,6	83 012,5	10 752,4	11 053,4	53 132,7	59 749,1
AT ØSTERRIKE	181,4	170,7	880,8	942,4	93,1	101,9	451,9	524,0
BE BELGIA	384,3	535,0	1 995,7	2 443,3	426,4	334,0	1 930,5	2 080,8
CH SVEITS	206,0	307,2	1 217,3	1 509,8	129,8	99,6	617,8	659,4
CZ TSJEKKIA	39,3	62,2	232,1	322,9	31,5	32,1	164,2	176,9
DE TYSKLAND	2 589,3	3 111,7	12 753,4	14 898,9	1 703,4	1 788,0	8 330,8	9 403,1
DK DANMARK	1 263,9	1 159,8	6 693,4	7 204,2	1 265,8	1 161,7	5 335,4	6 221,5
ES SPANIA	278,5	313,8	1 373,5	1 717,0	328,6	366,1	1 603,8	1 798,0
FI FINLAND	641,3	833,3	3 249,6	3 977,0	366,5	417,8	2 045,6	2 275,9
FO FÆRØYANE	10,3	7,8	29,7	32,6	26,2	56,6	156,2	188,1
FR FRANKRIKE	836,7	965,4	3 861,9	4 545,5	800,5	819,4	4 074,9	4 532,7
GB STORBRIT. OG N.-IRL.	1 760,3	2 110,2	9 235,4	11 362,2	1 613,9	1 641,0	7 473,1	9 677,7
GR HELLAS	20,8	28,7	120,5	154,2	29,5	50,1	222,7	402,3
HU UNGARN	30,2	48,3	157,2	206,9	7,2	19,1	44,0	60,5
IE IRLAND	255,8	351,5	1 220,2	1 503,1	126,5	102,0	403,7	521,5
IS ISLAND	56,9	56,6	300,0	294,9	130,0	118,1	552,5	662,2
IT ITALIA	635,9	797,9	3 721,1	4 876,0	499,8	501,1	2 415,6	2 527,3
LU LUXEMBOURG	14,3	14,1	80,2	70,8	13,9	19,0	84,7	94,7
NL NEDERLAND	814,5	910,1	4 035,2	4 780,2	779,9	643,2	4 451,9	3 850,4
PL POLEN	110,6	146,3	504,0	708,9	159,3	178,8	1 039,5	880,1
PT PORTUGAL	122,6	122,2	859,8	811,1	212,8	253,2	995,7	1 185,6
RU RUSSLAND	356,8	325,9	1 845,7	1 690,9	105,8	157,5	859,4	1 180,7
SE SVERIGE	3 270,3	3 471,5	15 617,7	17 366,4	1 654,8	1 798,2	8 363,8	9 056,7
SK SLOVAKIA	4,2	12,5	28,1	55,5	9,9	7,4	46,0	49,0
TR TYRKIA	80,2	82,2	308,2	424,3	90,4	131,0	502,9	449,9
ANDRE LAND I EUROPA	235,1	221,8	761,8	1 113,4	147,2	256,5	965,8	1 290,2
AFRIKA	149,5	146,8	957,2	887,6	127,2	128,0	838,5	658,8
BW BOTSWANA	43,7	44,1	238,3	268,3	2,8	0,2	5,2	7,6
GH GHANA	0,1	0,2	0,5	7,6	6,2	7,4	37,8	17,7
MA MAROKKO	16,9	18,1	147,0	125,3	6,5	9,9	26,6	52,7
ZA SØR-AFRIKA	47,1	20,1	196,0	221,2	22,8	18,3	80,7	94,7
ANDRE LAND I AFRIKA	41,6	64,3	375,4	265,3	88,9	92,1	688,2	486,0
ASIA	1 929,1	2 145,9	9 378,2	11 855,6	1 222,0	1 168,9	6 355,9	6 045,7
CN KINA	328,1	387,3	1 874,5	2 343,6	133,4	122,8	479,5	637,1
HK HONG KONG	72,6	86,1	450,2	499,4	83,1	88,8	379,5	374,5
IL ISRAEL	56,8	48,3	211,9	239,9	24,7	46,4	166,1	180,2
IN INDIA	83,2	67,9	339,0	322,7	39,4	26,7	201,6	151,2
JP JAPAN	743,2	924,1	3 318,3	4 772,5	467,7	344,4	2 266,6	2 123,6
KR KOREA, REPUBLIKKEN	124,8	118,3	668,5	866,1	93,4	142,4	495,1	686,2
MY MALAYSIA	51,6	65,2	264,6	288,9	25,8	13,8	140,4	98,9
PK PAKISTAN	17,1	25,1	107,6	136,2	7,6	4,0	55,4	20,2
SG SINGAPORE	123,1	57,3	441,2	378,7	115,1	94,9	723,3	534,4
TH THAILAND	47,7	54,9	274,3	330,2	49,3	121,3	314,6	230,1
TW TAIWAN	176,2	162,8	838,8	941,8	77,2	60,9	353,1	356,0
ANDRE LAND I ASIA	104,8	148,6	589,2	735,6	105,1	102,3	780,8	653,2
NCRD - AMERIKA	1 768,5	2 371,2	9 953,9	11 524,4	1 190,3	1 262,1	6 089,2	6 476,5
CA CANADA	391,7	377,1	1 817,3	2 229,9	106,4	70,8	539,7	420,0
JM JAMAICA	29,5	49,7	342,0	437,2	2,9	2,8	15,2	19,9
US U S A	1 265,1	1 854,8	7 398,2	8 433,2	958,4	1 061,7	4 850,7	5 337,4
ANDRE LAND I NORD - AMERIKA	82,1	89,5	396,4	424,2	122,5	126,8	683,5	699,1
SØR - AMERIKA	476,1	431,6	1 486,9	1 687,9	168,5	103,1	1 100,7	1 161,0
AR ARGENTINA	50,3	56,1	129,3	106,5	17,8	19,1	52,0	61,2
BR BRASIL	226,1	188,2	544,8	633,9	92,7	48,6	842,5	804,7
CO COLOMBIA	27,3	46,3	136,8	199,7	12,1	3,9	24,7	45,5
VE VENEZUELA	10,8	36,8	109,2	123,1	26,8	11,8	61,9	93,8
ANDRE LAND I SØR - AMERIKA	161,6	104,2	566,8	624,7	19,2	19,7	119,6	155,9
OCEANIA	89,5	116,1	322,2	356,3	90,0	89,0	343,6	445,8
AU AUSTRALIA	82,6	107,8	295,3	320,1	75,4	80,6	277,0	394,8
ANDRE LAND I OCEANIA	6,9	8,3	26,8	36,3	14,6	8,4	66,7	51,0

(1) TRADISJONELL IMPORT = IMPORT UNNTATT SKIP, OLJEPLATTFORMER. SE TABELL 1, KOLONNE A2.

TRADISJONELL EKSPORT = EKSPORT UNNTATT SKIP, OLJEPLATTFORMER, RÅOLJE OG NATURGASS. SE TABELL 1, KOLONNE B3.

(1) TRADITIONAL IMPORTS = IMPORTS EXCL. SHIPS AND OIL PLATFORMS. SEE TABLE 1, COLUMN A2.

TRADITIONAL EXPORTS = EXPORTS EXCL. SHIPS, OIL PLATFORMS, CRUDE OIL AND NATURAL GAS. SEE TABLE 1, COLUMN B3.

TABELL 17. INNFORSEL OG UTFORSEL FORDELT ETTER VARENS ANVENDELSESOMRÅDE. MILL. KR
 IMPORTS AND EXPORTS BY GROUPS OF END USE, BROAD ECONOMIC CATEGORIES. MILLION KRONER

ANVENDELSESOMRÅDE GROUPS OF END USE	MAI			JANUAR-MAI			ANDEL I PST.	
	1997	1998	ENDRING I PROSENT	1997	1998	ENDRING I PROSENT	1997	1998
INNFORSEL IMPORTS								
I ALT	19 001	21 378	+12,5	100 351	114 446	+14,0	100,0	100,0
INVESTERINGSVARER	3 947	4 342	+10,0	24 438	25 309	+3,6	24,4	22,1
Transportmidler (ekskl personbiler)	1 037	974	-6,1	10 831	8 175	-24,5	10,8	7,1
Andre investeringsvarer	2 910	3 368	+15,8	13 607	17 134	+25,9	13,6	15,0
VAREINNSATS	7 612	8 354	+9,8	37 643	44 063	+17,1	37,5	38,5
Matvarer	424	296	-30,1	1 509	1 605	+6,4	1,5	1,4
Deler til maskiner og transportmidler	2 350	2 828	+20,4	12 230	15 154	+23,9	12,2	13,2
Annen vareinnsats	4 838	5 229	+8,1	23 904	27 304	+14,2	23,8	23,9
BYGGEVARER	1 840	2 171	+18,0	8 715	11 607	+33,2	8,7	10,1
ENERGIVARER	562	548	-2,3	3 758	2 939	-21,8	3,7	2,6
Motorbensin , diesellole og lette fyringsoljer	126	48	-61,8	567	384	-32,2	0,6	0,3
Råolje og øvrige brænselsstoffer	347	389	+12,2	2 213	2 023	-8,6	2,2	1,8
Elektrisk strøm	89	111	+25,3	977	531	-45,6	1,0	0,5
KONSUMVARER	3 902	4 508	+15,5	20 946	24 535	+17,1	20,9	21,4
Varige konsumvarer	891	1 140	+27,9	4 286	5 190	+21,1	4,3	4,5
Derav transportmidler (ekskl. personbiler)	256	404	+57,6	931	1 316	+41,3	0,9	1,1
Mindre varige konsumvarer	1 100	1 260	+14,6	6 998	7 920	+13,2	7,0	6,9
Ikke varige konsumvarer	1 911	2 108	+10,3	9 662	11 425	+18,2	9,6	10,0
Herav matvarer	909	990	+8,9	4 389	5 511	+25,6	4,4	4,8
PERSONBILER	1 121	1 435	+28,0	4 751	5 880	+23,8	4,7	5,1
UKLASSIFISERTE VARER	18	21	+15,9	100	113	+13,1	0,1	0,1
UTFORSEL EXPORTS								
I ALT	28 337	23 708	-16,3	142 227	131 893	-7,3	100,0	100,0
INVESTERINGSVARER	2 633	1 783	-32,3	11 546	10 968	-5,0	8,1	8,3
Transportmidler (ekskl personbiler)	860	315	-63,4	4 799	2 600	-45,8	3,4	2,0
Andre investeringsvarer	1 773	1 468	-17,2	6 747	8 368	+24,0	4,7	6,3
VAREINNSATS	6 846	7 406	+8,2	33 786	38 547	+14,1	23,8	29,2
Matvarer	52	69	+33,3	289	359	+24,4	0,2	0,3
Deler til maskiner og transportmidler	1 250	1 251	+0,1	5 995	7 035	+17,4	4,2	5,3
Annen vareinnsats	5 544	6 086	+9,8	27 502	31 153	+13,3	19,3	23,6
BYGGEVARER	1 114	1 208	+8,5	5 581	5 816	+4,2	3,9	4,4
ENERGIVARER	15 409	10 679	-30,7	78 598	61 999	-21,1	55,3	47,0
Motorbensin , diesellole og lette fyringsoljer	640	307	-52,0	2 821	2 513	-10,9	2,0	1,9
Råolje og øvrige brænselsstoffer	14 746	10 358	-29,8	75 672	59 384	-21,5	53,2	45,0
Elektrisk strøm	24	13	-43,4	105	103	-2,4	0,1	0,1
KONSUMVARER	2 305	2 607	+13,1	12 614	14 429	+14,4	8,9	10,9
Varige konsumvarer	217	264	+21,7	1 208	1 289	+6,7	0,8	1,0
Derav transportmidler (ekskl. personbiler)	34	49	+41,3	212	216	+2,0	0,1	0,2
Mindre varige konsumvarer	175	183	+4,7	882	961	+9,0	0,6	0,7
Ikke varige konsumvarer	1 913	2 160	+12,9	10 525	12 179	+15,7	7,4	9,2
Herav matvarer	1 755	1 929	+9,9	9 666	11 172	+15,6	6,8	8,5
PERSONBILER	14	5	-61,1	38	59	+55,7	-	-
UKLASSIFISERTE VARER	17	21	+18,7	64	74	+16,2	-	0,1

TABELL 18. UTFØRSEL ETTER OPPRINNELSES-(PRODUKSJONS)FYLKE OG SITC. TRADISJONELLE VARER (1). MILL. KR
EXPORTS BY COUNTY OF ORIGIN(PRODUCTION) AND SITC. TRADITIONAL COMMODITIES (1). MILLION KRONER

FYLKE COUNTY	MAI		JANUAR-MAI		FORDELING ETTER SITC		DISTRIBUTION BY THE SITC		
	1997	1998	1997	1998	MAT-,DRIKKE- VARER,TOBAKK 0,1	AV DETTE FISK 03	RÅVARER 2,4	BRENSELS- STOFFER 3	BEARBEIDDE VARER 5-9
I A L T	13 550,4	13 804,5	67 860,6	74 536,9	11 919,1	10 416,2	3 689,4	6 257,4	52 671,0
01 ØSTFOLD.....	959,0	1 037,7	5 220,8	5 758,7	257,7	34,5	647,6	2,2	4 851,1
02 AKERSHUS.....	366,6	431,3	1 820,0	2 225,0	119,9	73,7	47,0	20,2	2 037,9
03 OSLO	543,9	596,6	2 820,5	3 041,0	224,8	18,2	447,5	11,6	2 357,1
04 HEDMARK.....	277,5	268,3	1 299,1	1 382,5	80,0	0,5	245,1	0,4	1 057,1
05 OPPLAND.....	222,2	221,5	1 229,9	1 230,5	6,0	0,5	44,3	1,2	1 178,9
06 BUSKERUD.....	757,7	802,2	3 629,3	4 301,0	14,1	4,9	453,7	6,9	3 826,3
07 VESTFOLD.....	800,9	797,1	4 089,1	3 935,5	32,1	1,1	317,6	767,2	2 818,6
08 TELEMARK.....	860,5	863,9	4 291,9	4 442,7	7,3	2,5	47,6	64,0	4 323,8
09 AUST-AGDER.....	197,8	271,4	1 058,7	1 217,8	13,2	13,1	76,4	0,0	1 128,1
10 VEST-AGDER.....	1 281,1	1 273,9	5 342,9	5 786,5	100,7	80,2	20,8	16,8	5 648,2
11 ROGALAND.....	1 541,0	1 270,0	8 301,9	7 854,9	633,7	368,3	204,1	2 442,3	4 574,7
12 HORDALAND.....	1 640,8	1 384,3	7 426,9	7 996,4	776,5	660,0	228,8	2 811,6	4 179,4
14 SOGN OG FJORDANE	649,8	589,1	3 301,3	3 147,5	973,5	874,1	45,1	2,3	2 126,7
15 MØRE OG ROMSDAL	901,5	1 248,1	5 028,6	7 569,2	3 154,4	3 024,3	183,1	0,0	4 231,6
16 SØR-TRØNDELAG..	233,0	289,3	1 215,4	1 624,3	438,7	372,3	36,3	0,2	1 149,1
17 NORD-TRØNDELAG..	314,6	308,3	1 401,5	1 525,7	240,4	183,4	143,8	-	1 141,5
18 NORDLAND.....	659,4	654,3	3 187,3	3 542,3	1 081,6	1 062,6	118,9	2,6	2 339,2
19 TROMS	191,4	158,3	1 076,9	1 130,4	1 084,3	1 071,8	14,5	-	31,6
20 FINNMARK.....	166,2	184,8	679,3	845,0	694,4	694,1	130,7	0,0	20,0
21 SVALBARD.....	3,4	11,9	4,1	27,8	27,6	27,6	0,0	-	0,2
23 KONT. SOKKELEN..	-	-	-	0,1	-	-	-	-	0,1
29 NORSKE VARER MED OPPRINNELSE FRA FLERE FYLKER ...	345,7	440,6	1 806,0	2 151,9	1 732,0	1 655,9	164,7	105,0	150,2
91 PROD I UTLANDET/ DIREKTE TRANSITT	542,4	569,6	2 953,9	3 240,5	141,8	113,3	17,0	1,9	3 079,7
99 UKJENT FYLKES- OPPRINNELSE	94,1	131,9	675,4	559,7	84,5	79,2	54,6	0,9	419,8

(1) TRADISJONELL EKSPORT = EKSPORT UNNTATT SKIP, OLJEPLATTFORMER, RÅOLJE OG NATURGASS. SE TABELL 1, KOLONNE B3.
(1) TRADITIONAL EXPORTS = EXPORTS EXCL. SHIPS, OIL PLATFORMS, CRUDE OIL AND NATURAL GAS. SEE TABLE 1, COLUMN B3.

TABELL 19. TRADISJONELL (1) UTFØRSEL ETTER OPPRINNELSES-(PRODUKSJONS)FYLKE. JANUAR-MAI 1998. PROSENT(2)
TRADITIONAL (1) EXPORTS BY COUNTY OF ORIGIN(PRODUCTION). JANUARY-MAY 1998. PER CENT(2)

FYLKE COUNTY	PROSENT AV SAMLET UTFØRSEL AV TRADISJONELLE VARER PER CENT OF TOTAL EXPORTS FOR TRADITIONAL COMMODITIES						PROSENT AV SITC-VAREGRUPPE PER CENT OF DIVISIONS OF THE SITC				
	I ALT	MAT-/DRIKKE- VARER,TOBAKK 0,1	AV DETTE FISK 03	RÅ- VARER 2,4	BRENSELS- STOFFER 3	BEARBEIDDE VARER 5-9	MAT-,DRIKKE- VARER,TOBAKK 0,1	AV DETTE FISK 03	RÅ- VARER 2,4	BRENSELS- STOFFER 3	BEARBEIDDE VARER 5-9
I A L T	100,00	15,99	13,97	4,95	8,40	70,66	100,00	100,00	100,00	100,00	100,00
01 ØSTFOLD.....	7,73	0,35	0,05	0,87	-	6,51	2,16	0,33	17,55	0,04	9,21
02 AKERSHUS.....	2,99	0,16	0,10	0,06	0,03	2,73	1,01	0,71	1,27	0,32	3,87
03 OSLO	4,08	0,30	0,02	0,60	0,02	3,16	1,89	0,17	12,13	0,19	4,48
04 HEDMARK.....	1,85	0,11	-	0,33	-	1,42	0,67	0,01	6,64	0,01	2,01
05 OPPLAND.....	1,65	0,01	-	0,06	-	1,58	0,05	-	1,20	0,02	2,24
06 BUSKERUD.....	5,77	0,02	0,01	0,61	0,01	5,13	0,12	0,05	12,30	0,11	7,26
07 VESTFOLD.....	5,28	0,04	-	0,43	1,03	3,78	0,27	0,01	8,61	12,26	5,35
08 TELEMARK.....	5,96	0,01	-	0,06	0,09	5,80	0,06	0,02	1,29	1,02	8,21
09 AUST-AGDER.....	1,63	0,02	0,02	0,10	-	1,51	0,11	0,13	2,07	-	2,14
10 VEST-AGDER.....	7,76	0,14	0,11	0,03	0,02	7,58	0,84	0,77	0,56	0,27	10,72
11 ROGALAND.....	10,54	0,85	0,49	0,27	3,28	6,14	5,32	3,54	5,53	39,03	8,69
12 HORDALAND.....	10,73	1,04	0,89	0,31	3,77	5,61	6,52	6,34	6,20	44,93	7,93
14 SOGN OG FJORDANE	4,22	1,31	1,17	0,06	-	2,85	8,17	8,39	1,22	0,04	4,04
15 MØRE OG ROMSDAL	10,15	4,23	4,06	0,25	-	5,68	26,46	29,03	4,96	-	8,03
16 SØR-TRØNDELAG..	2,18	0,59	0,50	0,05	-	1,54	3,68	3,57	0,98	-	2,18
17 NORD-TRØNDELAG..	2,05	0,32	0,25	0,19	-	1,53	2,02	1,76	3,90	-	2,17
18 NORDLAND.....	4,75	1,45	1,43	0,16	-	3,14	9,07	10,20	3,22	0,04	4,44
19 TROMS	1,52	1,45	1,44	0,02	-	0,04	9,10	10,29	0,39	-	0,06
20 FINNMARK.....	1,13	0,93	0,93	0,18	-	0,03	5,83	6,66	3,54	-	0,04
21 SVALBARD.....	0,04	0,04	0,04	-	-	-	0,23	0,27	-	-	-
29 NORSKE VARER MED OPPRINNELSE FRA FLERE FYLKER ...	2,89	2,32	2,22	0,22	0,14	0,20	14,53	15,90	4,46	1,68	0,29
91 PROD I UTLANDET/ DIREKTE TRANSITT	4,35	0,19	0,15	0,02	-	4,13	1,19	1,09	0,46	0,03	5,85
99 UKJENT FYLKES- OPPRINNELSE	0,75	0,11	0,11	0,07	-	0,56	0,71	0,76	1,48	0,01	0,80

(1) TRADISJONELL EKSPORT = EKSPORT UNNTATT SKIP, OLJEPLATTFORMER, RÅOLJE OG NATURGASS. SE TABELL 1, KOLONNE B3.

(2) DISSE PROSENTTALLENE AVVIKER FRA DE ØVRIGE FORDI RÅOLJE OG NATURGASS IKKE INNGÅR I TRADISJONELLE VARER.

(1) TRADITIONAL EXPORTS = EXPORTS EXCL. SHIPS, OIL PLATFORMS, CRUDE OIL AND NATURAL GAS. SEE TABLE 1, COLUMN B3.

(2) THESE PERCENTAGE FIGURES DEVIATE FROM THE OTHERS AS CRUDE OIL AND NATURAL GAS ARE NOT INCLUDED IN TRADITIONAL COMMODITIES.

Råolje og naturgass. Tabell 20 - 24

Tabellene 20-24 omfatter spesielle tabeller over utførsel av råolje og naturgass (varenr. 2709.0000 og 2711.2100). Tallene revideres kvartalsvis med et etterslep på 2-3 kvartaler. Alle verdier er FOB norsk sokkelgrense. Landfordeling for denne måned finnes i tabell 14 i dette heftet, og for tidligere år i årspublikasjonen NOS. Skipninger av norskeid råolje fra britiske terminaler er ikke tatt med i den offisielle norske eksportstatistikken, se videre tabell 24 med kommentarer.

Crude oil and natural gas. Tables 20 - 24

The tables 20-24 contain revised figures for exports of crude oil and natural gas. The values relate to FOB exit Norwegian continental shelf. Exports under commodity no 27090000 consists of shipped stabilized crude oil and of unstabilized crude oil by pipelines. Shipments from the British terminals are not included in the official Norwegian an export statistics, see table 24.

TABELL 20. EKSPORT AV RÅOLJE OG NATURGASS . 1977 - 1997. REVIDERTE TALL
EXPORTS OF CRUDE OIL AND NATURAL GAS. 1977 - 1997. REVISED FIGURES

ÅR	RÅOLJE OG NATURGASS I ALT TOTAL, CRUDE OIL, NATURAL GAS			RÅOLJE CRUDE OIL			NATURGASS NATURAL GAS		
	MENGDEN QUANTITY		VERDI VALUE	MENGDEN QUANTITY		VERDI VALUE	MENGDEN QUANTITY		VERDI VALUE
	1000 TONN	TONNES	MILL. KRONER	1000 TONN	TONNES	MILL. KRONER	1000 TONN	TONNES	MILL. KRONER
1976	13 624		6 716	13 624		6 716	-		-
1977	15 649		8 111	13 557		7 286	2 092		2 658
1978	27 840		13 598	16 685		8 796	11 154		14 282
1979	34 881		21 993	18 711		14 698	16 170		20 787
1980	42 762		41 399	23 197		28 500	19 564		25 119
1981	39 865		48 088	20 453		31 047	19 411		25 197
1982	39 461		53 471	20 666		31 879	18 795		24 457
1983	44 331		63 844	25 623		40 653	18 708		24 528
1984	49 938		78 328	30 064		51 712	19 874		26 240
1985	51 852		85 380	32 602		56 077	19 250		25 429
1986	54 759		53 077	35 376		28 526	19 383		25 653
1987	62 891		53 620	41 747		37 097	21 144		27 824
1988	69 482		48 513	48 104		33 682	21 378		27 776
1989	87 341		73 540	65 134		59 368	22 207		28 674
1990	88 229		88 540	68 332		74 563	19 898		25 380
1991	102 065		96 704	82 196		80 396	19 869		25 209
1992	112 883		97 158	92 568		82 658	20 315		25 721
1993	119 204		104 069	99 582		89 429	19 622		24 671
1994	133 180		106 440	111 336		92 119	21 845		27 172
1995	144 128		113 230	121 860		98 009	22 268		27 599
1996	167 072		156 689	136 800		135 730	30 272		37 825
1997	171 499		163 674	137 548		136 112	33 950		42 286

TABELL 21. EKSPORT AV STABILISERT RÅOLJE TRANSPORTERT MED SKIP FRA NORSK TERRITORIUM. REVIDERTE TALL
EXPORTS OF STABILIZED CRUDE OIL SHIPPED FROM NORWEGIAN TERRITORY. REVISED FIGURES

	1995			1996			1997		
	MENGDEN QUANTITY		VERDI VALUE	MENGDEN QUANTITY		VERDI VALUE	MENGDEN QUANTITY		VERDI VALUE
	1000 TONN	1000 TONNES FAT BARREL	MILL. KRONER	1000 TONN	1000 TONNES FAT BARREL	MILL. KRONER	1000 TONN	1000 TONNES FAT BARREL	MILL. KRONER
I ALT	96 054	717 247	77 888	111 559	827 704	111 342	111 973	831 253	112 180
1. KVARTAL	22 831	170 534	18 841	27 338	202 940	24 473	28 238	209 561	29 584
JANUAR	8 079	60 338	6 657	9 249	68 712	7 935	9 610	71 264	10 870
FEBRUAR	7 285	54 460	6 196	9 052	67 204	7 804	8 347	62 036	8 738
MARS	7 467	55 736	5 987	9 038	67 023	8 734	10 280	76 260	9 976
2. KVARTAL	22 443	167 790	19 086	27 878	206 671	26 595	28 617	212 376	26 956
APRIL	8 043	60 149	6 842	9 313	68 961	9 483	10 842	80 370	9 709
MAI	7 084	53 005	6 190	8 945	66 376	8 456	9 744	72 322	9 673
JUNI	7 316	54 636	6 054	9 619	71 333	8 656	8 031	59 684	7 573
3. KVARTAL	23 530	175 941	18 177	28 229	209 356	28 425	26 855	199 467	27 667
JULI	7 603	56 764	5 650	8 810	65 424	8 383	10 076	74 655	10 272
AUGUST	7 978	59 781	6 115	10 148	75 180	9 958	7 539	56 153	8 054
SEPTEMBER	7 949	59 395	6 412	9 271	68 751	10 083	9 240	68 659	9 342
4. KVARTAL	27 250	202 983	21 784	28 114	208 738	31 849	28 264	209 850	27 973
OKTOBER	9 478	70 716	7 225	8 314	61 790	9 695	8 431	62 557	8 791
NOVEMBER	8 630	64 333	6 790	10 324	76 604	11 221	9 556	70 979	9 602
DESEMBER	9 142	67 933	7 769	9 476	70 344	10 932	10 277	76 314	9 580
TOTAL	96 054	717 247	77 888	111 559	827 704	111 342	111 973	831 253	112 180
DANMARK	2 922	21 804	2 373	2 691	20 029	2 658	2 590	19 338	2 642
FINLAND	2 895	21 962	2 398	1 652	12 387	1 764	1 593	11 666	1 603
SVERIGE	8 062	60 312	6 586	8 832	66 095	8 862	8 220	61 502	8 333
BELGIA	3 523	26 251	2 843	3 431	25 304	3 507	2 502	17 159	2 325
FRANKRIKE	9 915	73 995	8 047	12 884	95 483	12 944	12 942	96 779	13 110
IRLAND	1 909	14 261	1 561	1 764	13 187	1 777	2 957	22 126	3 010
ITALIA	470	3 513	393	2 607	19 098	2 523	3 085	22 523	2 981
KROATIA	240	1 785	198	-	-	-	-	-	-
NEDERLAND	18 074	135 575	14 835	23 991	179 382	24 371	25 111	188 264	25 627
POLEN	995	7 434	799	214	1 612	208	-	-	-
PORTUGAL	322	2 400	265	325	2 375	321	244	1 740	233
SPANIA	427	3 189	348	1 813	13 482	1 722	539	3 999	553
STORBRIANNIA	16 856	126 637	13 686	17 611	131 539	17 741	20 337	152 281	20 557
TYSKLAND	8 279	62 518	6 713	7 607	57 493	7 829	4 744	35 802	4 888
TAIWAN	267	1 923	209	1 234	9 184	1 247	2 208	16 520	2 270
ISRAEL	626	4 677	519	502	3 747	513	-	-	-
JAPAN	-	-	-	-	-	-	555	4 155	577
KINA	-	-	-	-	-	-	796	5 949	754
CANADA	11 290	82 319	8 892	11 915	85 798	11 442	15 602	112 517	15 020
U S A	8 981	66 692	7 222	12 487	91 509	11 914	8 148	58 954	7 695

TABELL 22. EKSPORT AV USTABILISERT RÅOLJE TRANSPORTERT I RØR TIL STORBRIANNIA. REVIDERTE TALL
 EXPORTS OF UNSTABILIZED CRUDE OIL BY PIPELINES TO THE UNITED KINGDOM. REVISED FIGURES

	1995			1996			1997		
	MENGDEN QUANTITY		VERDI VALUE	MENGDEN QUANTITY		VERDI VALUE	MENGDEN QUANTITY		VERDI VALUE
	1000 TONN	1000 TONNES FAT BARREL	MILL. KRONER	1000 TONN	1000 TONNES FAT BARREL	MILL. KRONER	1000 TONN	1000 TONNES FAT BARREL	MILL. KRONER
I ALT	25 806	200 495	20 121	25 241	197 976	24 388	25 575	197 328	23 932
1. KVARTAL ..	6 353	49 452	5 007	6 314	49 219	5 451	6 069	46 845	5 477
JANUAR	2 198	17 116	1 724	2 163	16 855	1 797	1 891	14 650	1 818
FEBRUAR	1 983	15 437	1 610	2 026	15 779	1 677	1 959	15 063	1 773
MARS	2 172	16 900	1 673	2 125	16 586	1 977	2 219	17 132	1 885
2. KVARTAL ..	6 440	50 001	5 314	6 379	49 650	5 901	6 546	50 497	5 912
APRIL	2 185	16 930	1 776	2 127	16 555	2 108	2 186	16 831	1 844
MAI	2 153	16 718	1 823	2 154	16 763	1 949	2 183	16 857	2 085
JUNI	2 101	16 353	1 715	2 098	16 333	1 844	2 177	16 809	1 983
3. KVARTAL ..	6 368	49 498	4 734	6 123	49 205	6 114	6 623	51 148	6 538
JULI	2 198	17 077	1 615	2 135	16 577	1 965	2 294	17 690	2 245
AUGUST	2 161	16 767	1 576	1 900	16 395	1 991	2 165	16 764	2 210
SEPTEMBER	2 009	15 654	1 543	2 088	16 233	2 178	2 163	16 694	2 083
4. KVARTAL ..	6 646	51 544	5 066	6 424	49 901	6 922	6 337	48 838	6 006
OKTOBER	2 209	17 110	1 620	2 184	16 962	2 446	2 172	16 769	2 172
NOVEMBER	2 186	16 955	1 646	2 104	16 361	2 155	2 097	16 160	2 016
DESEMBER	2 250	17 479	1 800	2 137	16 577	2 321	2 068	15 909	1 817

TABELL 23. EKSPORT AV NATURGASS. REVIDERTE TALL
 EXPORTS OF NATURAL GAS. REVISED FIGURES

	1995			1996			1997		
	MENGDEN QUANTITY		VERDI VALUE	MENGDEN QUANTITY		VERDI VALUE	MENGDEN QUANTITY		VERDI VALUE
	1000 TONN	MILL. TONNES SM3	MILL. KRONER	1000 TONN	MILL. TONNES SM3	MILL. KRONER	1000 TONN	MILL. TONNES SM3	MILL. KRONER
I ALT	22 268	27 599	15 221	30 272	37 825	20 960	33 950	42 286	27 562
1. KVARTAL ..	6 099	7 564	4 151	7 226	8 964	4 670	9 110	11 359	7 537
STORBRIANNIA	415	513	310	464	570	417	870	1 080	753
TYSKLAND	2 439	3 026	1 648	2 664	3 307	1 676	3 432	4 279	2 824
NEDERLAND	647	800	436	804	995	504	1 127	1 406	928
BELGIA	622	770	419	1 013	1 252	634	870	1 087	717
FRANKRIKE	1 648	2 046	1 114	1 951	2 427	1 230	2 464	3 073	2 028
SPANIA	328	410	223	331	413	209	348	433	286
TSEKKIA	-	-	-	-	-	-	-	-	-
2. KVARTAL ..	5 298	6 579	3 603	6 578	8 165	4 221	7 309	9 097	6 080
STORBRIANNIA	243	297	181	356	436	304	294	361	314
TYSKLAND	2 307	2 869	1 563	2 547	3 164	1 603	3 160	3 933	2 596
NEDERLAND	600	743	405	649	805	408	1 075	1 340	884
BELGIA	616	764	416	921	1 143	579	686	856	565
FRANKRIKE	1 254	1 558	849	1 878	2 334	1 183	1 602	1 994	1 316
SPANIA	279	349	190	227	283	143	351	436	288
TSEKKIA	-	-	-	-	-	-	142	176	116
3. KVARTAL ..	4 956	6 140	3 442	7 420	9 329	5 461	7 544	9 401	6 015
STORBRIANNIA	383	469	295	285	351	263	174	213	181
TYSKLAND	1 990	2 470	1 371	2 880	3 636	2 105	3 003	3 743	2 376
NEDERLAND	549	679	377	883	1 105	640	1 050	1 310	832
BELGIA	556	688	382	1 234	1 537	890	855	1 068	678
FRANKRIKE	1 227	1 520	844	1 914	2 417	1 400	1 914	2 386	1 515
SPANIA	250	313	174	223	283	164	322	401	255
TSEKKIA	-	-	-	-	-	-	225	280	178
4. KVARTAL ..	5 915	7 316	4 025	9 048	11 367	6 607	9 987	12 429	7 930
STORBRIANNIA	362	444	212	297	365	237	155	191	161
TYSKLAND	2 420	2 996	1 663	3 714	4 679	2 709	4 631	5 762	3 658
NEDERLAND	638	787	437	1 147	1 436	831	1 214	1 513	961
TOTALT	543	668	371	975	1 216	704	997	1 245	791
FRANKRIKE	1 617	2 003	1 112	2 563	3 227	1 868	2 314	2 880	1 829
SPANIA	334	417	231	352	444	257	506	627	398
TSEKKIA	-	-	-	-	-	-	170	210	133
TOTALT	22 268	27 599	15 221	30 272	37 825	20 960	33 950	42 286	27 562
STORBRIANNIA	1 404	1 724	998	1 401	1 722	1 221	1 493	1 844	1 408
TYSKLAND	9 156	11 361	6 245	11 806	14 787	8 094	14 226	17 717	11 454
NEDERLAND	2 434	3 009	1 654	3 483	4 341	2 383	4 466	5 569	3 605
BELGIA	2 338	2 890	1 588	4 143	5 147	2 807	3 408	4 257	2 751
FRANKRIKE	5 746	7 127	3 919	8 306	10 405	5 681	8 294	10 334	6 688
SPANIA	1 191	1 489	818	1 133	1 423	774	1 527	1 898	1 227
TSEKKIA	-	-	-	-	-	-	537	667	428

TABELL 24. SKIPNINGER AV NORSKEID RÅOLJE FRA NORSKE LASTEBØYER OG NORSKE OG BRITISKE TERMINALER. REVIDERTE TALL
ALL SHIPMENTS OF NORWEGIAN OWNED CRUDE OIL FROM NORWEGIAN TERRITORY AND FROM TERMINALS IN UK. REVISED FIGURES

	1995			1996			1997		
	MENGDE QUANTITY		VERDI VALUE	MENGDE QUANTITY		VERDI VALUE	MENGDE QUANTITY		VERDI VALUE
	1000 TONN	1000 TONNES	FAT BARREL MILL. KRONER	1000 TONN	1000 TONNES	FAT BARREL MILL. KRONER	1000 TONN	1000 TONNES	FAT BARREL MILL. KRONER
I ALT	120 387	902 454	97 939	134 998	1 005 698	135 340	141 551	1 055 809	142 647
1. KVARTAL ..	28 900	216 797	23 889	33 259	247 975	29 940	34 461	256 748	36 236
2. KVARTAL ..	28 532	214 144	24 366	33 852	252 050	32 476	35 966	268 116	34 106
3. KVARTAL ..	29 439	220 882	22 818	34 196	254 641	34 629	35 107	262 170	36 436
4. KVARTAL ..	33 516	250 632	26 866	33 690	251 032	38 295	36 017	268 776	35 870
I ALT ETTER LAND									
DANMARK	3 197	23 897	2 594	3 403	25 434	3 388	2 728	20 383	2 791
FINLAND	2 911	22 082	2 411	2 171	16 322	2 301	2 084	15 394	2 073
SVERIGE	8 417	63 020	6 886	9 717	72 824	9 778	8 465	63 353	8 600
BELGIA	3 523	26 251	2 843	3 431	25 304	3 507	2 466	18 379	2 490
FRANKRIKE	13 364	100 241	10 885	15 285	113 709	15 425	18 107	136 002	18 437
IRLAND	1 909	14 261	1 561	1 764	13 187	1 777	2 957	22 126	3 010
ITALIA	1 274	9 635	1 054	2 998	22 073	2 914	4 099	30 223	4 012
KROATIA	247	1 837	203	-	-	-	-	-	-
NEDERLAND	22 319	167 895	18 340	28 152	210 987	28 562	28 279	212 313	28 918
POLEN	1 010	7 544	811	214	1 612	208	291	2 206	306
PORTUGAL	524	3 941	430	325	2 375	321	244	1 740	233
SPANIA	493	3 689	399	1 984	14 781	1 899	726	5 416	738
STORBRIANNIA	25 998	196 218	21 233	27 075	203 409	27 482	30 730	231 180	31 253
TYSKLAND	13 575	102 827	11 079	11 934	90 345	12 248	9 826	74 385	10 135
GUINEA	6	48	5	-	-	-	-	-	-
SØR-AFRIKA	1	10	1	-	-	-	-	-	-
TAIWAN	267	1 923	209	1 234	9 184	1 247	2 208	16 520	2 270
ISRAEL	626	4 677	519	502	3 747	513	-	-	-
JAPAN	-	-	-	-	-	-	555	4 155	577
KINA	-	-	-	-	-	-	796	5 949	754
CANADA	11 425	83 345	9 000	11 997	86 427	11 517	16 087	116 197	15 501
U S A	9 290	69 043	7 468	12 730	93 348	12 182	10 906	79 887	10 549
PUERTO RICO	9	71	7	83	630	73	-	-	-

Kommentar til tabell 24.

Råolje er den største enkeltvaren i utenrikshandelen. I følge definisjoner for statistikkføringen oppfattes all olje i rør til Storbritannia som eksport til dette landet, se tab.22. Imidlertid selger norske eiere den stabiliserte råoljen fra terminalene i Storbritannia til tredjeland, og dette fremgår ikke av utenrikshandelsstatistikken.

Ved å benytte tab. 24, og ikke tabell 21+22, kan statistikkbrukere få et bedre bilde av det faktiske råoljesalget til utlandet.

Comments to table 24.

Crude oil is the most important good in external trade. According to statistical definitions all unstabilized crude oil transported to Great Britain by pipeline is considered exported to that country, see table 22. Norwegian exporters are, however, selling the stabilized crude oil from the Teeside and Sullow Voe terminals in Great Britain to third countries. This is not shown in the external trade statistics.

By means of table 24, and not tables 21+22, statistics users are provided with a better picture of the actual stabilized crude oil exports.

Statistikk over utenrikshandel

Et tillegg til statistikk som finnes i *Månedstatistikk over utenrikshandelen* er det også utenrikshandelstatistikk i andre publikasjoner:

Utenrikshandel

Årspublikasjon med endelige tall. Her finnes tabeller over inn- og utførsel av de enkelte vareslag etter tolltariffens varenomenklatur med fordeling på opprinnelses/bestemmelsesland og samhandelen med de enkelte land fordelt på vareslag.

Statistisk varefortegnelse

Et årlig supplement til *Månedstatistikk over utenrikshandel* og *Utenrikshandel*. Her finnes teksten til tolltariffens varenummer.

Commodity list

Den engelske versjonen av *Statistisk varefortegnelse*.

Ukens statistikk

Har artikkel en gang i måneden basert på utenrikshandelsstatistikk.

Statistisk månedshefte (Finnes nå bare på SSBs web-sider.)

I alle tabeller finnes tidsserier. Hver måned publiseres inn- og utførselstall. Tabellene inneholder hovedtall og fordelt på varegrupper. Hvert kvartal publiseres verdi- pris- og volumindekser.

Statistisk årbok

Her finnes noen tidsserier som f.eks. hovedtall over inn- og utførsel. Det finnes også tabeller over indekser over utenrikshandelen, verditall og årlige volum- og prisendringer i prosent, inn- og utførselstall etter SITC og inn- og utførselsverdi etter land og varegruppe. I ett avsnitt finnes internasjonale tabeller. I tillegg finnes en tidsserie over import og eksport av varer og tjenester (Utenriksregnskapet fra Seksjon for nasjonalregnskap).

Historisk statistikk

I innledningen til kapitlet om Utenrikshandel beskrives den historiske utviklingen. Alle tabellene er tidsserier og de inneholder bl.a. inn- og utførsel av varegrupper, indekstabeller og inn- og utførsel etter land.

Pressemelding

Pressemeldingen gir foreløpige tall over utenrikshandel for siste måned. Publiseres den 15. i måneden eller påfølgende virkedag.

Bestilling av pressemeldingen

Pressemeldingen kan bestilles fra Kundetjenesten, Utenrikshandel.
Telefon 22 86 47 53/52. Telefax: 22 42 14 68

Bestilling av publikasjoner:

Salg- og abonnementservice, Statistisk sentralbyrå
Postboks 1260
2201 Kongsvinger
Telefon: 62 88 55 00
Telefaks: 62 88 55 95

Statistics on External Trade

Statistics on External Trade can also be found in other publications:

External Trade

The yearly publication gives final figures for imports and exports according to the Norwegian Customs Tariff which is based on the Harmonized System. All tables show quantity as well as value figures by commodity and country and figures by individual countries.

Commodity List

Description of the commodities according to the Norwegian Customs tariff, from 1988 based on the Harmonized System.

Weekly Bulletin of Statistics

This bulletin has once or twice a month articles based on statistics on external trade.

Monthly Bulletin of Statistics (only available on Statistics Norway's www sites)

Main figures for external trade with time series for the last ten years and monthly figures for the last four years.

Statistical Yearbook

Time series with main import and export figures including export figures for crude oil and gas. There are also import and export figures for principal commodities according to SITC. In a special section there are tables showing figures for some international trade.

Historical Statistics

In the introduction to the chapter on external trade the statistical sources and the development trends are described. All the tables are time series and among other things they show import and export figures by commodity groups and by countries as well as volume and price indices.

Press Release

The monthly press release offers preliminary figures on external trade for the previous month.

Orders

The press release may be ordered from Customer Services, External Trade.
Telephone: +47 22 86 47 52/53. Telefax: +47 22 42 14 68

Orders for other publications:
Sales and Subscription Services
Statistics Norway
P.O.Box 1260
2011 KONGSVINGER
Telephone: +47 62 88 55 00, Telefax: +47 62 88 55 95

Abonnement, engangsoppdrag og priser

Bestillinger av rapporter:

Statistisk sentralbyrå, Utenrikshandel, Postboks 8131 Dep, N0033 Oslo

Telefaks: 22 42 14 68.

Besøksadresse er Kongens gate 6

Ordinære abonnement

Rapportene viser utviklingen fra januar og utover i året med oppsummerte totaler t.o.m. rapporteringsmåneden. Samtidig vil tall for den aktuelle rapporteringsmåneden fremkomme. Leveringsmedium: papir, tapekassetter, disketter (e-post).

Bestilling skjer etter valg av **varenummer** identisk med dem som brukes i Tolltariffen. Ved bestilling må følgende oppgis:

- **Innførsel** eller **utførsel** eller både **inn-/ og utførsel**
- Tall for hvert varenummer **fordelt på land**
- Mengdeoppgaver fordelt på de enkelte **tollsteder**

Abonnement koster summen av punkt 1,2 eller 3 pluss 4, 5 og 6 nedenfor.

1. Mengde og verdi FORDELT PÅ LAND:

• månedsoppgave.....	kr 77,00	pr. varenr.	pr. år
• kvartal-/tertieloppgave	« 31,50	«	«
• halvårsoppgave	« 15,50	«	«
• årsoppgave	« 7,50	«	«

2. TOTAL mengde og verdi (uten landfordeling):

• månedsoppgave.....	« 26,00	«	«
• kvartal-/tertieloppgave	« 10,50	«	«
• halvårsoppgave	« 5,50	«	«
• årsoppgave	« 3,00	«	«

3. MENGDEoppgaver FORDELT PÅ TOLLSTED:

• kvartalsoppgave	« 31,50	«	«
• halvårsoppgave	« 15,50	«	«
• årsoppgave	« 15,50	«	«

4 LEVERINGSMEDIUM:

		Tapekassetter	Disketter	Papir
• månedsoppgave	Kr	3 219,-	1 790,-	234,-
• kvartalsoppgave	«	1 223,-	752,-	156,-
• tertieloppgave	«	973,-	623,-	130,-
• halvårsoppgave	«	724,-	493,-	108,-
• årsoppgave	«	474,-	363,-	52,-

5. Prisene beregnes etter **antall varenummer**. Dobbel pris hvis **både** inn- og utførsel.

6. Ekspedisjonsgebyr: kr 10,- pr. forsendelse.

Rapportene sendes ut ca. 2-3 uker etter rapporteringsmåned.

For mer informasjon: Telefon: 22 86 47 28. E-post: helga.brain@ssb.no

Spesialabonnement

Spesialabonnement programmeres etter kundens ønsker og prisen bestemmes ved bestilling.

For mer informasjon: Telefon: 22 86 47 14 eller 22 86 47 26. E-post: marit.strom@ssb.no eller oyvind.hagen@ssb.no.

Engangsoppdrag

Det kan også bestilles rapporter som engangsoppdrag som f. eks transporttabeller, tollstedstabeller o.l.

For mer informasjon: Telefon: 22 86 47 52/53. E-post: bente.rosnes@ssb.no

Kopiering til videre distribusjon er ikke tillatt!

Subscriptions, single orders and prices

Reports may be ordered from:

Statistics Norway, External Trade, P.O.Box 8131 Dep, N-0033 Oslo

Telefax: +47 22 42 14 68.

Visiting address: Kongens gate 6

Standard subscriptions

The reports show figures from the last available month and accumulated figures from January on. The figures are according to the international Harmonized System supplemented with a 2-digit national extension. When ordering please state the following:

- **Imports, exports or both**
- Distribution by **country**
- **Quantities** specified by **place of clearance**

The **subscription rate** is calculated by adding 1, 2 or 3 plus 4, 5 and 6.

1. Quantity and value, country distribution:

• Monthly reports	NOK 77.00	Per commodity no.	per year				
• Quarterly/tertia	« 31.50	«	«	«	«	«	«
• Half-year.....	« 15.50	«	«	«	«	«	«
• Yearly	« 7.50	«	«	«	«	«	«

2. Total quantity and value for commodity number:

• Monthly reports	« 26.00	«	«	«	«	«	«
• Quarterly/tertia	« 10.50	«	«	«	«	«	«
• Half-year.....	« 5.50	«	«	«	«	«	«
• Yearly	« 3.00	«	«	«	«	«	«

3. Quantity for commodity number by place of clearance:

• Quarterly.....	« 31.50	«	«	«	«	«	«
• Half-year	« 15.50	«	«	«	«	«	«
• Yearly	« 15.50	«	«	«	«	«	«

4. Choice of media:

	NOK	Tape	Diskette	Paper
• Monthly reports	3 219.-		1 790.-	234.-
• Quarterly	« 1 223.-		752.-	156.-
• Tertia	« 973.-		623.-	130.-
• Half-year	« 724.-		493.-	108.-
• Yearly	« 474.-		363.-	52.-

5. The price is decided based on the number of commodities selected and doubled if both imports and exports are ordered.

6. Postage and handling: NOK 10.- per postal item.

The reports are mailed about 2-3 weeks after the end of the registration month.

For more information: Telephone +47 22 86 47 28. E-mail: helga.brain@ssb.no

Special subscriptions

Reports are programmed according to the customer's requirement and prices are agreed upon when ordering.

For more information: Telephone +47 22 86 47 14 / 26. E-mail: marit.strom@ssb.no or oyvind.hagen@ssb.no

Single orders

Other kinds of reports may also be ordered. Among others are transport tables, place of clearance tables etc.

For more information: Telephone +47 22 86 47 52/53. E-mail: bente.rosnes@ssb.no

Reports are for the sole use of the purchaser and may not be redistributed!

B-blad

Returadresse:
Statistisk sentralbyrå
Postboks 8131 Dep.
0033 Oslo

Publikasjonene kan bestilles fra:

Statistisk sentralbyrå
Salg- og abonnementservice
Postboks 1260
2201 Kongsvinger

Telefon: 62 88 55 00
Telefaks: 62 88 55 95

ISSN 0332-6403

Pris pr. hefte kr 50,00 inkl. mva.
Pris pr. år kr 510,00 inkl. mva.



Statistisk sentralbyrå
Statistics Norway