

Mars 1998

86. årgang


Statistics Norway



Statistisk sentralbyrå

Månedssstatistikk over utenrikshandelen

Monthly Bulletin of External Trade



3/98

Statistisk sentralbyrå ber om å bli oppgitt som kilde når oppgaver fra dette heftet blir gjengitt.

Månedstatistikk over utenrikshandelen

Monthly Bulletin of External Trade

Månedssstatistikk over utenrikshandelen gir foreløpige månedstall for innførsel og utførsel av varer. I tillegg til månedsheftene utgir Statistisk sentralbyrå også et årlig hefte med endelige årstall i april/mai. Mer omfattende årsstatistikk basert på endelige tall utgis noe senere i NOS *Utenrikshandel*. Denne inneholder landfordelte tall etter tolltariffens varenummer.

De fleste tabellene i månedsheftene bygger på varegruppering etter FNs Standard International Trade Classification (SITC Rev. 3). Tabellene 10, 11 og 14 bygger på tolltariffens varenummer som fra 1988 er basert på den internasjonale toll- og statistikkomenklaturen HS (Det harmoniserte system). Teksten til tolltariffens varenummer finnes i NOS *Statistisk varefortegnelse 1998 for utenrikshandelen* eller i tolltariffen. Heftene inneholder også kvartalsvise verdi-, pris-, og volumindekser etter SITC-grupperinger, og fordelinger på land og landområder. Foreløpige tall for eksporten av råolje og naturgass finnes i tabell 2 og 14, den siste med landfordeling. Tabellene 18 og 19 viser utførsel etter opprinnelsesfylke og SITC, og 20 til 24 viser endelige tall for råolje og naturgass etter at kvartalsvise revisjoner er ferdig.

Statistikken gir opplysninger om generalhandelen. Dette medfører at innførselen omfatter alle varer som innføres til Norge, også varer som blir lagt inn på tollager. Tilsvarende omfatter utførselen alle varer som utføres fra Norge, herunder også utførsel fra tollager. Varer i direkte transitt blir ikke tatt med.

Videre beskrivelse av prinsipper og definisjoner som ligger til grunn for statistikken, finnes i NOS *Utenrikshandel* og NOS *Statistisk varefortegnelse for utenrikshandelen*.

Redaksjon: Bjørn Bleskestad (ansv. red), Alice R. Seehuus, Øyvind Hagen og Hans Kristian Østereng. *Månedssstatistikk over utenrikshandelen* utgis av Seksjon for utenrikshandel, energi og industristatistikk, Statistisk sentralbyrå.

Informasjon: Spørsmål om innholdet i heftet eller om mer detaljerte opplysninger kan besvares ved kundetjenesten, Utenrikshandel, telefon 22 86 47 52/53. Fax nr. 22 42 14 68.

Elektronisk informasjon: Tabeller fra dette heftet finnes også på SSBs tjeneste på Internett. Adresse: http://www.ssb.no/www-open/statistikk_etter_emne/09nasjonal/utenriks/

The Monthly Bulletin of External Trade gives preliminary, monthly figures for imports and exports. An extra issue of the bulletin with final figures from the previous year is published in April/May. The annual publication *External Trade* with more detailed figures is available some weeks later, presenting figures by country according to the Harmonized System.

In most of the tables in the monthly bulletines the figures are according to the UN Standard International Trade Classification, Revision 3. (SITC, Rev.3) In the tables 10, 11 and 14, however, the figures are according to the Norwegian Customs Tariff, which is based on the Harmonized System (HS). The descriptions of the HS commodities are listed in the *Commodity List 1998*, a supplement to the *Monthly Bulletin of External Trade* and to the annual publication *External Trade*. (May also be obtained from the International Customs Tariffs Bureau, Rue de l'Association 38, B-1000 Brussels).

The principles and definitions used in the statistics are described in the *Commodity List* and in the annual publication *External Trade*.

Editors: Bjørn Bleskestad (*Editor in Chief*), Alice R. Seehuus, Øyvind Hagen and Hans Kristian Østereng. *The Monthly Bulletin of External Trade* is published by Division for External Trade, Energy and Industrial Production Statistics, Statistics Norway.

Information: Questions regarding this bulletin or requests for more detailed information can be obtained by calling +47 22 86 47 52/53, fax no. +47 22 42 14 68, or by mail. Address: Customer Services, External Trade, Statistics Norway, P.O. Box 8131 Dep., N-0033 Oslo 1, Norway.

Electronic information: Tables from this bulletin can be found on Statistics Norway's service on Internet. Address: http://www.ssb.no/www-open/english/statistics_by_subject/09national/ex_trade/

ISSN 0332-6403

Standardtegn i tabeller	Symbols in Tables	Symbol
Oppgave mangler	Data not available	..
Tall kan ikke offentliggjøres	Not for Publication	:
Null	Nil	-
Mindre enn 0,5 av den brukte enheten	Less than 0.5 of unit employed	0
Mindre enn 0,05 av den brukte enheten	Less than 0.05 of unit employed	0,0

Innhold

Innførsel og utførsel, sesongjustert. Mill. kr

Sesongjusterte volumindekser for utenrikshandelen, kvartalsvis. 1988=100

Tabeller

1. Innførsel og utførsel
2. Innførsel og utførsel av skip, oljeplattformer og utførsel av råolje og naturgass
3. Kvartalsindekser for utenrikshandelen
4. Kvartalsindekser for enkelte varegrupper. Innførsel og utførsel
5. Innførsel. Varesektorer og hovedgrupper etter SITC
6. Utførsel. Varesektorer og hovedgrupper etter SITC
7. Innførsel og utførsel. Grupper etter SITC
8. Innførsel. Utvalgte vareposter etter SITC
9. Utførsel. Utvalgte vareposter etter SITC
10. Innførsel. Utvalgte varer gruppert etter Det harmoniserte system (HS)
11. Utførsel. Utvalgte varer gruppert etter Det harmoniserte system (HS)
12. Samhandelen med de enkelte land
13. Samhandelen med utvalgte land. Hovedgrupper etter SITC
14. Utførsel. Utvalgte varer fordelt på bestemmelsesland
15. Innførsel og utførsel. Skip fordelt på land
16. Samhandelen med land og landområder. Tradisjonelle varer
17. Innførsel og utførsel fordelt etter varens anvendelsesområde
18. Utførsel etter opprinnelses-(produksjons)fylke og SITC. Tradisjonelle varer. Mill. kr
19. Tradisjonell utførsel etter opprinnelses-(produksjons)fylke. Prosent
20. Eksport av norskprodusert råolje og naturgass 1976-1996. Reviderte tall
21. Eksport av norskprodusert stabilisert råolje transportert med skip fra norsk territorium. Reviderte tall
22. Eksport av ustabilisert råolje transportert i rør til Storbritannia. Reviderte tall
23. Eksport av naturgass. Reviderte tall
24. Salg av norskeid råolje fra norske lastebøyer og norske og britiske terminaler. Reviderte tall

Vedlegg

- A. Statistikk over utenrikshandelen
 - B. Abonnement, engangsoppdrag og priser
-

Norsk tekst på de nye varenumrene foreligger på SSBs WEB-sider (se WEB-adressen på side 2).

Contents

Imports and exports, seasonally adjusted. Million NOK

Quarterly index numbers for external trade, volume, seasonally adjusted. 1988=100

Tables

1. Imports and exports
2. Imports and exports of ships, oil platforms and exports of crude oil and natural gas
3. Quarterly index numbers for external trade
4. Quarterly index numbers for selected commodity groups. Imports and exports
5. Imports by sections and divisions of the SITC
6. Exports by sections and divisions of the SITC
7. Imports and exports by groups of the SITC
8. Imports by selected items of the SITC
9. Exports by selected items of the SITC
10. Imports of selected commodities according to the Harmonized System (HS)
11. Exports of selected commodities according to the Harmonized System (HS)
12. Imports and exports by country
13. Trade with selected countries by divisions of the SITC
14. Exports of selected commodities by country of destination
15. Imports and exports of ships by country
16. Imports and exports by country and regional groups of countries. Traditional commodities
17. Imports and exports by groups of end use, broad economic categories
18. Exports by county of origin (production) and SITC. Traditional commodities, Million NOK
19. Traditional exports by county of origin (production). Per cent
20. Exports of crude oil and natural gas from the Norwegian Continental Shelf. 1976-1996. Revised figures
21. Exports of stabilized crude oil from the Norwegian Continental Shelf shipped from Norwegian territory. Revised figures
22. Exports of unstabilized crude oil by pipelines to United Kingdom. Revised figures
23. Exports of natural gas. Revised figures
24. All shipments of Norwegian owned crude oil from Norwegian territory and from terminals in UK. Revised figures

Annex

- A. Statistics on External Trade
 - B. Subscriptions, single orders and prices
-

The Norwegian text for the new commodity numbers can be found on Statistics Norway's Web pages (see the Web address on page 2).

INNFØRSEL OG UTFØRSEL, SESONGJUSTERT. Mill. kr.

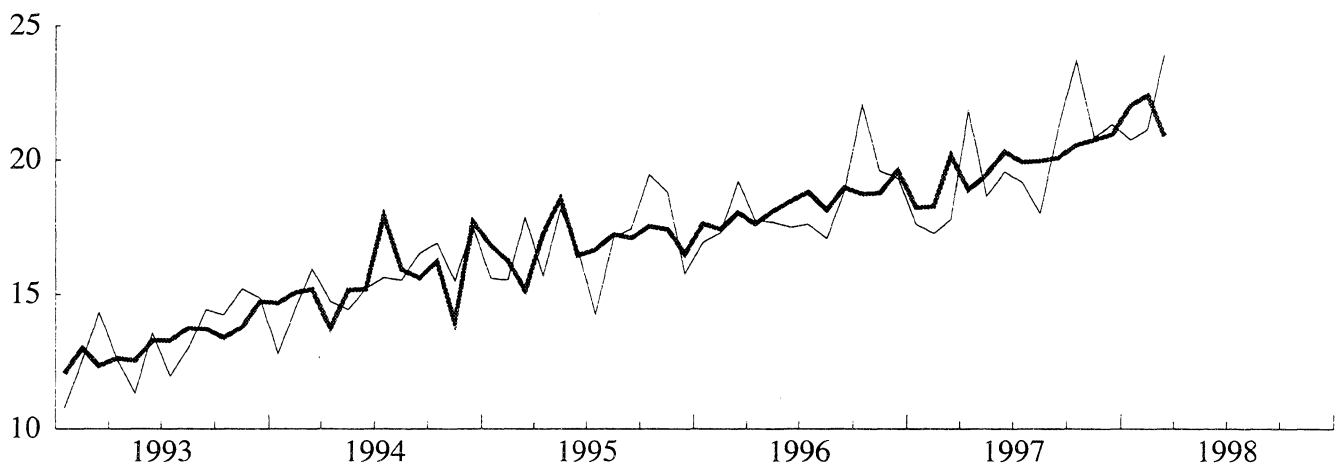
IMPORTS AND EXPORTS, SEASONALLY ADJUSTED. Million kroner

Måned Month	INNFØRSEL IMPORTS			UTFØRSEL EXPORTS					
	Uten skip og oljeplattformer ¹ Excl. ships and oil platforms. ¹			Uten skip og oljeplattformer Excl. ships and oil platforms.			Uten råolje, naturgass skip og oljeplattformer ¹ Excl. crude oil, natural gas, ships and oil platforms. ¹		
	1996	1997	1998	1996	1997	1998	1996	1997	1998
Januar	17 632	18 216	22 020	23 793	27 608	27 308	12 794	13 221	15 009
Februar.	17 429	18 258	22 398	23 786	27 428	26 218	12 597	13 183	15 272
Mars	18 033	20 182	20 877	25 013	27 785	25 943	13 198	12 916	15 033
April.	17 621	18 859	..	25 967	27 453	..	12 964	13 921	..
Mai	18 075	19 469	..	23 872	27 263	..	12 084	13 652	..
Juni	18 461	20 315	..	25 997	27 253	..	12 759	13 821	..
Juli	18 786	19 899	..	25 184	28 666	..	12 715	14 105	..
August	18 121	19 954	..	27 410	27 733	..	12 801	14 908	..
September.	18 961	20 078	..	26 898	27 856	..	12 515	14 709	..
Oktober	18 723	20 548	..	26 741	27 265	..	13 092	14 330	..
November	18 745	20 744	..	28 575	28 177	..	14 181	15 743	..
Desember	19 611	20 958	..	27 588	27 107	..	12 979	13 918	..

¹Tradisjonelle varer / Traditional commodities

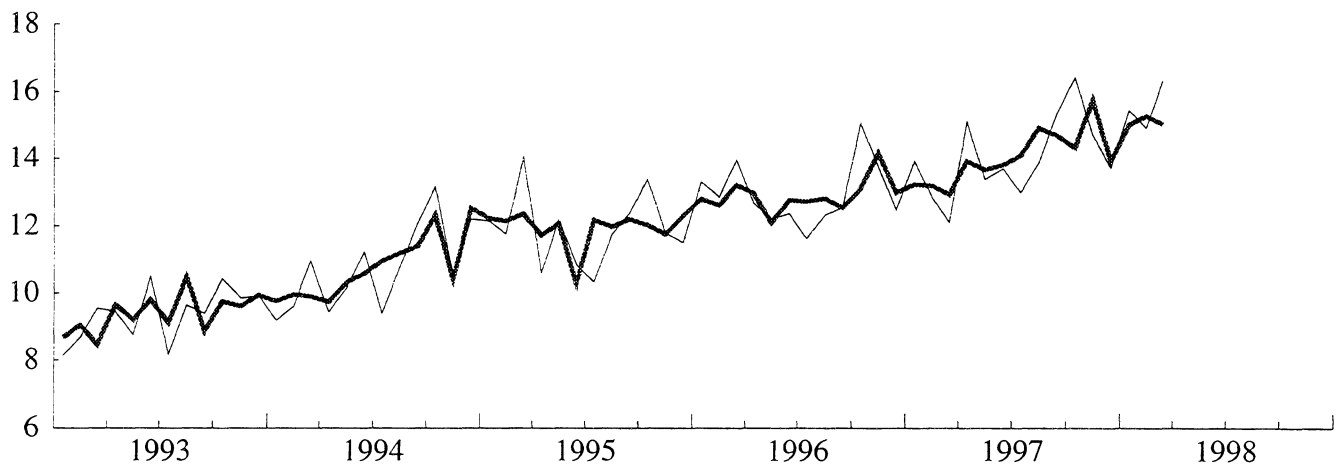
Innførsel tradisjonelle varer 1993-98. Sesongjustert. Milliarder Kroner Imports, traditional commodities 1993-98. Seasonally adjusted. Billion kroner

— Sesongjustert. Seasonally adjusted — Ujustert. Unadjusted



Utførsel tradisjonelle varer 1993-98. Sesongjustert. Milliarder Kroner Exports, traditional commodities 1993-98. Seasonally adjusted. Billion kroner

— Sesongjustert. Seasonally adjusted — Ujustert. Unadjusted



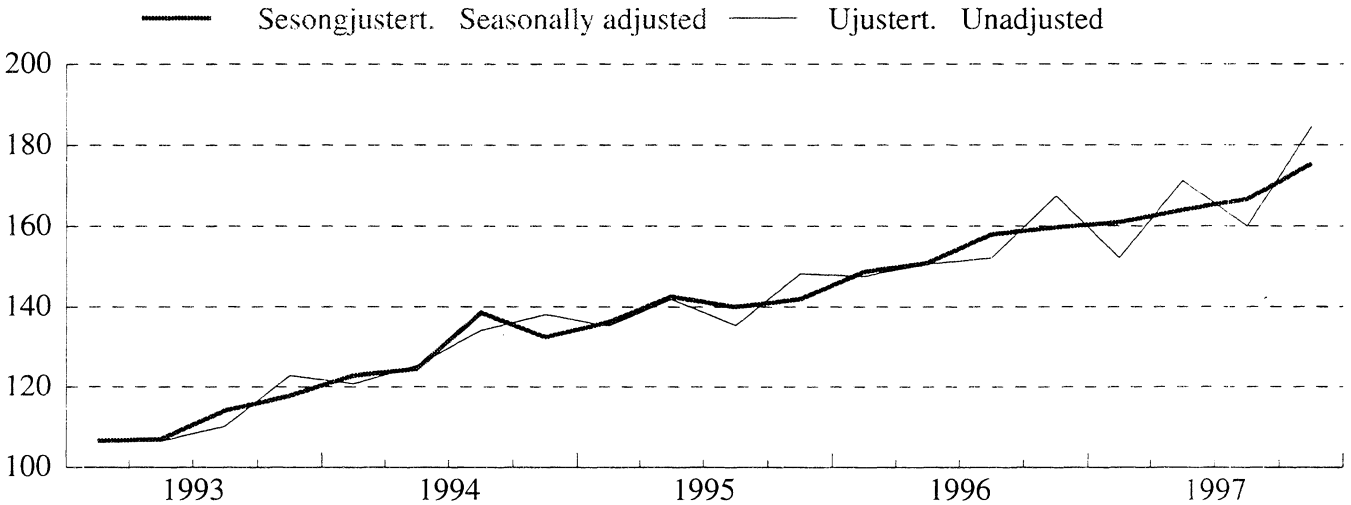
**SESONGJUSTERTE VOLUMINDEKSER FOR UTENRIKSHANDELEN, KVARTALSVIS.
1988=100**

QUARTERLY INDEX NUMBERS OF EXTERNAL TRADE, VOLUME, SEASONALLY ADJUSTED. 1988=100

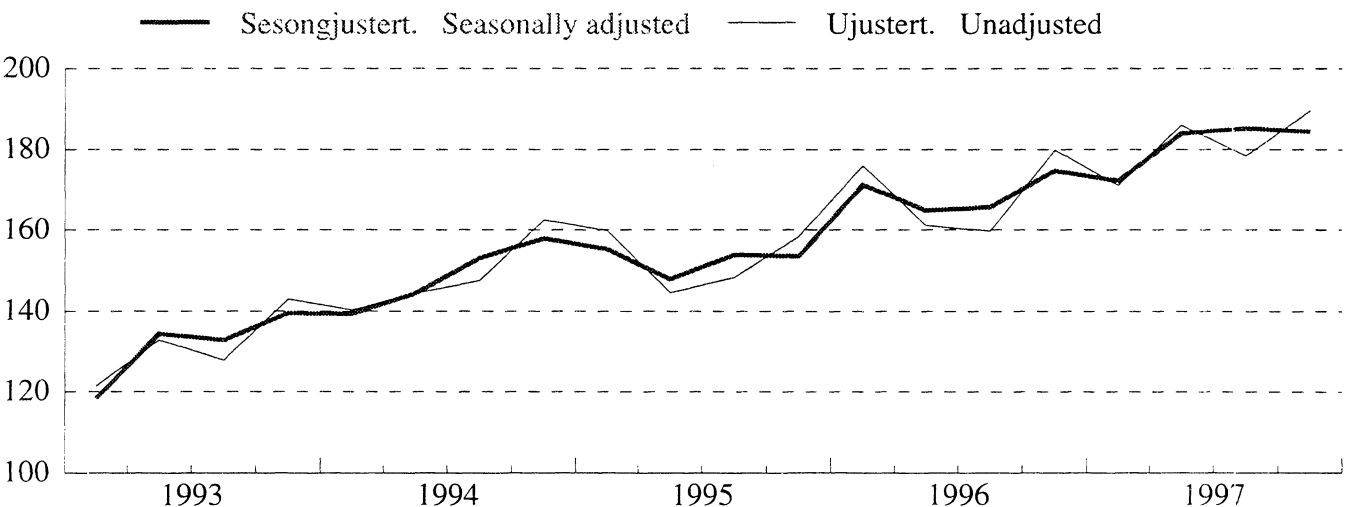
	INNFØRSEL <i>IMPORTS</i>			UTFØRSEL <i>EXPORTS</i>					
	I alt uten skip og oljeplattformer ¹ <i>Total excl. ships and oil platforms.¹</i>			I alt uten skip og oljeplattformer ¹ <i>Total excl. ships and oil platforms.¹</i>			Uten råolje, naturgass skip og oljeplattformer ¹ <i>Excl. crude oil, natural gas, ships and oil platforms.¹</i>		
	1996	1997	1998	1996	1997	1998	1996	1997	1998
1. Kvartal.	149	161	..	197	202	..	171	172	..
2. Kvartal.	151	164	..	196	211	..	165	184	..
3. Kvartal.	158	167	..	202	211	..	166	185	..
4. Kvartal.	160	175	..	204	211	..	175	184	..

¹Tradisjonelle varer / *Traditional commodities*

Innførsel tradisjonelle varer, kvartalsvis volumindeks 1993-98. Sesongjustert. 1988=100
Imports, traditional commodities, quarterly volume index 1993-98. Seasonally adjusted. 1988=100



Utførsel tradisjonelle varer, kvartalsvis volumindeks 1993-98. Sesongjustert. 1988=100
Exports, traditional commodities, quarterly volume index 1993-98. Seasonally adjusted. 1988=100



TABELL 1. INNFØRSEL OG UTFØRSEL. MILL.KR(1) IMPORTS AND EXPORTS. MILLION KRONER(1)

A. INNFØRSEL IMPORTS									
MÅNED MONTH	A 1 I ALT TOTAL			A 2 UTEN SKIP OG OLJEPLATTFORMER(2) EXCL. SHIPS AND OIL PLATFORMS(2)					
	1996	1997	1998	1996	1997	1998			
	I ALT	229 720	250 350		220 804	236 835			
JANUAR-MARS	55 191	60 808	68 900	53 433	52 635	65 790			
JANUAR	17 554	23 621	21 833	16 932	17 601	20 731			
FEBRUAR	18 194	18 499	22 745	17 308	17 249	21 155			
MARS	19 443	18 689	24 322	19 194	17 786	23 904			
APRIL	17 845	23 129	-	17 761	21 854	-			
MAI	17 988	18 762	-	17 689	18 621	-			
JUNI	19 379	20 055	-	17 501	19 556	-			
JULI	17 650	20 370	-	17 616	19 156	-			
AUGUST	17 622	18 173	-	17 063	17 989	-			
SEPTEMBER	19 664	22 459	-	18 805	21 172	-			
OKTOBER	23 232	24 222	-	22 035	23 712	-			
NOVEMBER	19 795	21 059	-	19 580	20 829	-			
DESEMBER	21 354	21 312	-	19 321	21 312	-			

B. UTFØRSEL EXPORTS									
I ALT	B 1 I ALT TOTAL			B 2 UTEN SKIP OG OLJEPLATTFORMER EXCL. SHIPS AND OIL PLATFORMS			B 3 UTEN RÅOLJE, NATURGASS SKIP OG OLJEPLATTFORMER(2) EXCL. CRUDE OIL, NATURAL GAS, SHIPS AND OIL PLATFORMS(2)		
	1996	1997	1998	1996	1997	1998	1996	1997	1998
	I ALT	320 128	337 183		311 787	331 134		155 098	168 091
JANUAR-MARS	77 167	84 401	81 550	74 705	82 023	80 982	40 112	38 874	46 695
JANUAR	24 968	30 689	28 741	24 537	29 104	28 425	13 294	13 928	15 439
FEBRUAR	24 852	26 304	24 885	23 875	26 038	24 749	12 854	12 849	14 911
MARS	27 348	27 409	27 924	26 293	26 882	27 808	13 964	12 097	16 345
APRIL	26 067	29 359	-	25 724	29 066	-	12 674	15 107	-
MAI	25 055	27 163	-	24 107	26 905	-	12 191	13 371	-
JUNI	24 833	26 617	-	24 111	25 633	-	12 360	13 704	-
JULI	24 100	28 029	-	23 657	27 353	-	11 604	12 977	-
AUGUST	26 358	25 858	-	25 996	25 755	-	12 320	13 863	-
SEPTEMBER	27 200	29 010	-	26 794	28 391	-	12 523	15 347	-
OKTOBER	30 649	30 135	-	29 318	29 605	-	15 075	16 422	-
NOVEMBER	30 492	28 972	-	29 337	28 764	-	13 776	14 717	-
DESEMBER	28 208	27 638	-	28 037	27 638	-	12 463	13 709	-

C. HANDELSBALANSE (B - A) TRADE BALANCE (B - A)									
I ALT	(B 1 - A 1)			(B 2 - A 2)			(B 3 - A 2)		
	I ALT TOTAL			UTEN SKIP OG OLJEPLATTFORMER EXCL. SHIPS AND OIL PLATFORMS			UTEN SKIP, OLJEPLATTFORMER, FOR UTFØRSEL OGSÅ UTEN OLJE OG GASS EXCL. SHIPS, OIL PLATFORMS, FOR EXPORTS ALSO EXCL. CRUDE OIL AND NATURAL GAS		
	1996	1997	1998	1996	1997	1998	1996	1997	1998
I ALT	90 407	86 833		90 982	94 298		-65 707	-68 745	
JANUAR-MARS	21 976	23 593	12 650	21 273	29 388	15 192	-13 321	-13 761	-19 095
JANUAR	7 414	7 068	6 908	7 605	11 503	7 694	-3 638	-3 673	-5 292
FEBRUAR	6 659	7 805	2 140	6 567	8 789	3 595	-4 453	-4 400	-6 244
MARS	7 904	8 720	3 602	7 100	9 096	3 903	-5 230	-5 688	-7 559
APRIL	8 222	6 230	-	7 963	7 211	-	-5 087	-6 747	-
MAI	7 067	8 401	-	6 418	8 284	-	-5 498	-5 250	-
JUNI	5 454	6 562	-	6 610	6 077	-	-5 141	-5 852	-
JULI	6 450	7 659	-	6 041	8 197	-	-6 012	-6 180	-
AUGUST	8 736	7 685	-	8 933	7 767	-	-4 743	-4 126	-
SEPTEMBER	7 536	6 551	-	7 989	7 219	-	-6 282	-5 825	-
OKTOBER	7 417	5 914	-	7 283	5 894	-	-6 960	-7 290	-
NOVEMBER	10 696	7 912	-	9 757	7 955	-	-5 804	-6 112	-
DESEMBER	6 853	6 327	-	8 716	6 327	-	-6 858	-7 602	-

(1) ENDELIGE TALL FOR 1996 OG 1998. (2) TRADISJONELLE VARER.
(1) FINAL FIGURES FOR 1996 AND 1998. (2) TRADITIONAL COMMODITIES.

TABELL 2. INNFØRSEL OG UTFØRSEL AV SKIP, OLJEPLATTFORMER OG UTFØRSEL AV RÅOLJE OG NATURGASS. MILL.KR
 IMPORTS AND EXPORTS OF SHIPS, OIL PLATFORMS, AND EXPORTS OF CRUDE OIL AND NATURAL GAS. MILLION KRONER

SKIP(1)SHIPS(1)												
MÅNED MONTH	INNFØRSEL IMPORTS			UTFØRSEL EXPORTS			INNFØRSEL IMPORT			OVERSKUDD SURPLUS		
	1996	1997	1998	1996	1997	1998	1996	1997	1998	1996	1997	1998
I ALT	6 092	10 089		7 512	6 049		-1 421	4 040				
JANUAR-MARS	1 758	4 807	2 506	2 153	2 378	568	-395	2 430	1 938			
JANUAR	622	2 654	498	431	1 585	316	192	1 069	181			
FEBRUAR	886	1 250	1 590	977	266	136	-91	984	1 455			
MARS	250	903	418	746	527	116	-496	376	302			
APRIL	84	1 275	-	343	293	-	-259	982	-			
MAI	299	142	-	797	259	-	-498	-117	-			
JUNI	225	500	-	722	984	-	-497	-484	-			
JULI	34	1 214	-	443	677	-	-409	537	-			
AUGUST	559	184	-	349	102	-	210	82	-			
SEPTEMBER ..	859	1 227	-	406	619	-	454	608	-			
OKTOBER	25	510	-	974	530	-	-949	-20	-			
NOVEMBER	216	230	-	1 154	208	-	-939	22	-			
DESEMBER	2 033	-	-	171	-	-	1 862	-	-			

OLJEPLATTFORMER(1) OIL PLATFORMS(1)												
MÅNED MONTH	INNFØRSEL IMPORTS			UTFØRSEL EXPORTS								
	1996(2)	1997	1998	1996	1997	1998						
I ALT	2 825	3 426		829	-							
JANUAR-MARS	-	3 366	604	308	-	-						
JANUAR	-	3 366	604	-	-	-						
FEBRUAR	-	-	-	-	-	-						
MARS	-	-	-	308	-	-						
APRIL	-	-	-	-	-	-						
MAI	-	-	-	151	-	-						
JUNI	1 653	-	-	-	-	-						
JULI	-	-	-	-	-	-						
AUGUST	-	-	-	13	-	-						
SEPTEMBER ..	-	60	-	-	-	-						
OKTOBER	1 172	-	-	357	-	-						
NOVEMBER	-	-	-	-	-	-						
DESEMBER	-	-	-	-	-	-						

UTFØRSEL AV RÅOLJE OG NATURGASS EXPORTS OF CRUDE OIL AND NATURAL GAS									
MÅNED MONTH	I ALT. RÅOLJE OG NATURGASS CRUDE OIL AND NATURAL GAS			RÅOLJE CRUDE OIL			NATURGASS NATURAL GAS		
	1996	1997	1998	1996	1997	1998	1996	1997	1998
I ALT	156 689	163 043		135 730	138 578		20 960	24 464	
JANUAR-MARS	34 594	43 149	34 287	29 923	36 631	27 154	4 670	6 519	7 132
JANUAR	11 243	15 176	12 986	9 732	12 938	10 489	1 511	2 238	2 497
FEBRUAR	11 021	13 189	9 838	9 481	11 144	7 601	1 540	2 045	2 237
MARS	12 330	14 784	11 462	10 711	12 549	9 064	1 619	2 235	2 398
APRIL	13 050	13 959	-	11 590	12 172	-	1 460	1 786	-
MAI	11 916	13 533	-	10 405	11 756	-	1 511	1 778	-
JUNI	11 751	11 929	-	10 501	10 163	-	1 250	1 765	-
JULI	12 053	14 376	-	10 329	12 332	-	1 725	2 044	-
AUGUST	13 676	11 893	-	11 950	10 358	-	1 727	1 535	-
SEPTEMBER ..	14 271	13 044	-	12 261	11 222	-	2 010	1 822	-
OKTOBER	14 243	13 184	-	12 141	10 938	-	2 102	2 245	-
NOVEMBER	15 561	14 047	-	13 376	11 626	-	2 186	2 421	-
DESEMBER	15 574	13 929	-	13 254	11 381	-	2 320	2 548	-

- (1) MÅNEDSTALL FOR SKIP OG OLJEPLATTFORMER ER UFULLSTENDIGE INNTIL ENDELIGE TALL FORELIGGER I APRIL PÅFØLGENDE ÅR.
 (1) THE MONTHLY FIGURES FOR SHIPS AND OIL PLATFORMS ARE NOT COMPLETE. THE FINAL FIGURES ARE AVAILABLE IN THE MONTH OF APRIL THE FOLLOWING YEAR.
- (2) IMPORT TIL EN VERDI AV 3 365 MILL. KR I 4. KV. 1996 ER IKKE MEDTATT I ENDELIGE HANDELSTALL, MEN ER MEDREGNET I NASJONAL-/ UTENRIKSREGNSKAPET.
 (2) IMPORTS OF OIL PLATFORMS, VALUE NOK 3 365.6, ARE NOT INCLUDED IN THE FINAL TRADE FIGURES. THEY ARE, HOWEVER, INCLUDED IN THE NATIONAL ACCOUNTS/BALANCE OF PAYMENTS.

TABELL 3. KVARTALSINDEKSER FOR UTENRIKSHANDELEN. 1988=100
 QUARTERLY INDEX NUMBERS OF EXTERNAL TRADE. 1988=100

	A. INNFØRSEL I ALT UTENOM SKIP OG OLJEPLATTFORMER TOTAL IMPORTS EXCL. SHIPS AND OIL PLATFORMS					
	PRISINDEKS UNIT VALUE			VOLUMINDEKS VOLUME		
	1995	1996	1997	1995	1996	1997
ÅRET	105	105	104	140	154	167
1. KVARTAL	106	106	101	135	147	152
2. KVARTAL	104	103	102	142	151	171
3. KVARTAL	105	103	107	135	152	160
4. KVARTAL	107	106	104	148	168	185

	B. UTFØRSEL I ALT UTENOM SKIP OG OLJEPLATTFORMER TOTAL EXPORTS EXCL. SHIPS AND OIL PLATFORMS					
	PRISINDEKS UNIT VALUE			VOLUMINDEKS VOLUME		
	1995	1996	1997	1995	1996	1997
ÅRET	103	111	113	177	200	209
1. KVARTAL	105	105	115	179	202	204
2. KVARTAL	105	109	110	168	193	211
3. KVARTAL	101	112	114	172	194	203
4. KVARTAL	102	117	113	189	210	217

	C. UTFØRSEL I ALT UTENOM RÅOLJE, NATURGASS, SKIP OG OLJEPLATTFORMER TOTAL EXPORTS EXCL. CRUDE OIL, NATURAL GAS, SHIPS, OIL PLATFORMS					
	PRISINDEKS UNIT VALUE			VOLUMINDEKS VOLUME		
	1995	1996	1997	1995	1996	1997
ÅRET	102	100	101	153	169	181
1. KVARTAL	103	99	99	160	176	171
2. KVARTAL	101	100	99	145	161	186
3. KVARTAL	101	99	103	148	160	178
4. KVARTAL	101	100	103	158	180	190

TABELL 4. KVARTALSINDEKSER FOR ENKELTE VAREGRUPPER. 1988=100

SITC	VAREGRUPPE	COMMODITY GROUP	VERDIINDEKS VALUE										
			1996					1997					
			1.	2.	3.	4.	ÅRET	1.	2.	3.	4.	ÅRET	
INNFIJREL	IMPORTS		KV.	KV.	KV.	KV.	KV.	KV.	KV.	KV.	KV.	KV.	KV.
0-9	I ALT MED SKIP OG OLJEPLATTFORMER		146	146	145	170	152	161	164	161	176	166	
EX 793	SKIP OG OLJEPLATTFORMER		49	63	40	96	62	227	53	75	21	94	
0-9	I ALT UNNTATT SKIP OG OLJEPLATTFORMER AV DETTE		156	155	156	178	161	154	176	171	193	173	
0-1	MATVARER, DRIKKEVARER, TOBAKK		168	167	164	180	170	158	186	180	192	179	
2,4	RÅVARER, UNNTATT BRENSELSTOFFER		154	147	134	153	147	136	168	155	176	159	
3	BRENSELSTOFFER		123	169	218	245	189	190	156	138	168	163	
5-9	BEARBEIDDE VARER, UNNTATT MATVARER, DRIKKEVARER, TOBAKK ..		157	154	155	177	161	154	177	173	196	175	
0	MATVARER OG LEVENDE DYR		174	168	167	180	172	163	186	181	190	180	
04	KORN OG KORNVARER		151	179	192	232	188	117	155	160	214	162	
041	HVETE, UMALT		87	87	87	252	128	32	71	90	211	101	
05	GRØNNSAKER OG FRUKT		146	158	119	147	142	141	167	122	150	145	
054	GRØNNSAKER, FRISKE, KJØLTE, FRYSTE ELLER MIDLERTIDIG KONSERVERT; RØTTER, KNOLLER OG GRØNNSAKPRODUKTER, I.E.N.,FRISKE ELLER TØRKEDE		221	235	94	149	175	200	232	95	160	171	
057	FRUKTER OG NØTTER, FRISKE ELLER TØRKEDE		131	138	110	144	131	129	145	115	148	134	
06	SUKKER, SUKKERVARER OG HONNING		155	159	175	184	168	140	172	187	201	175	
07	KAFFE, TE, KAKAO, KRYDDERIER OG VARER DERAV		125	100	117	130	118	126	165	130	150	142	
071	KAFFE OG KAFFEERSTATNINGER		118	102	104	89	103	121	217	137	112	147	
1	DRIKKEVARER OG TOBAKK		121	159	142	179	150	121	182	176	209	172	
2	RÅVARER, IKKE SPISELIGE, UNNTATT BRENSELSTOFFER		153	146	129	152	145	134	167	145	172	155	
24	TØMMER, TRELAST OG KORK		149	165	139	166	155	138	208	175	176	175	
246	TRE I FORM AV FLISER ELLER SPON OG AVFALL		65	93	85	67	77	54	75	52	67	62	
248	SKÅRET ELLER HØVLET TRELAST; JERNB. SVILLER AV TRE		124	146	130	149	137	134	183	159	166	160	
25	PAPIRMASSE OG PAPIRAVFALL		115	97	110	107	107	106	111	135	152	126	
26	TEKSTILFIBRER OG AVFALL DERAV (IKKE SPUNNET ELLER VEVD) ..		110	90	79	122	100	93	111	90	105	100	
27	RÅ GJØDNINGSTOFFER OG RÅ MINERALER, I.E.N.		169	135	134	146	146	142	164	156	151	153	
28	MALMER OG AVFALL AV METALL		166	165	141	167	160	142	173	156	190	165	
3	BRENSELSTOFFER, SMØREDLJER, ELEKTRISK STRØM MV.		123	169	218	245	189	190	156	138	168	163	
32	KULL, KOKS OG BRIKETTER		116	129	106	112	116	96	133	117	117	116	
33	MINERALOLJE OG MINERALOLJEPRODUKTER		104	120	142	174	135	141	143	140	165	147	
333	MINERALOLJE, RÅ		98	116	120	335	167	200	150	194	162	176	
334	MINERALOLJEPRODUKTER, RAFFINERTE		99	105	129	130	116	125	129	111	163	132	
335	RESTSTOFFER AV MINERALOLJEPRODUKTER OG LIKN., I.E.N.		131	186	228	150	174	132	192	190	175	173	
4	ANIMALSKE OG VEGETABILSKE OLJER, FETT OG VOKS		190	170	267	180	202	195	198	449	307	287	
5	KJEMISKE PRODUKTER		166	172	166	168	168	161	191	179	190	180	
51	ORGANISKE KJEMISKE PRODUKTER		153	171	156	156	159	140	177	158	178	163	
52	UORGANISKE KJEMISKE PRODUKTER		141	112	110	114	119	119	128	117	158	130	
53	FARGE- OG GARVESTOFFER		177	210	210	175	193	177	228	232	192	207	
54	MEDISINSKE OG FARMASØYTISKE PRODUKTER		212	214	220	232	219	210	241	237	274	240	
55	FLYKTIGE OLJER, PARFYMESTOFFER, TOALET-, RENGJØRINGS MIDLER		234	255	227	234	237	228	270	261	258	255	
57	PLASTRÅSTOFFER		128	133	131	128	130	131	155	144	144	144	
58	PLAST, HALVFABRIKATA		135	152	133	145	141	134	174	149	153	153	
6	BEARBEIDDE VARER GRUPPERT HOVEDSAKELIG ETTER MATERIALE		138	135	134	147	139	135	144	148	171	150	
62	VARER AV GUMMI, I.E.N.		157	146	157	147	152	144	150	164	168	157	
625	RINGER, DEKK AV GUMMI TIL ALLE SLAGS HJUL		162	146	165	142	153	146	146	173	169	158	
63	VARER AV TRE OG KORK, UNNTATT MØBLER		124	122	118	150	128	135	154	158	181	157	
64	PAPIR OG PAPP; VARER AV PAPIRMASSE, PAPIR OG PAPP		172	157	150	167	161	154	163	159	176	163	
641	PAPIR OG PAPP		177	158	151	170	164	157	170	161	177	166	
65	TEKSTILGARN, TEKSTILSTOFFER OG TEKSTILVARER OG LIKN. PROD.		117	112	107	128	116	115	121	122	132	123	
651	TEKSTILGARN		121	124	98	123	116	123	125	109	133	123	
652	VEVNADER AV BOMULL		141	127	126	153	137	143	143	148	151	146	
653	VEVNADER AV SYNTETISKE ELLER KUNSTIGE TEKSTILFIBRER		135	120	105	134	123	137	136	127	127	131	
659	GOLVBELEGG MV.		68	63	74	92	74	67	67	83	89	77	
66	VARER AV IKKE-METALLISKE MINERALER I.E.N.		96	104	103	120	106	94	121	119	135	117	
664	GLASS		98	97	89	105	97	81	101	103	112	99	
67	JERN OG STÅL		201	186	179	212	194	191	170	195	259	204	
673	FLATVALSEDE PRODUKTER AV JERN ELLER ULEGERT STÅL, UTEN PLETTERING, BELEGG ELLER OVERDRAG		160	110	101	115	121	111	126	103	121	115	
674	FLATVALSEDE PRODUKTER AV JERN ELLER ULEGERT STÅL, MED PLETTERING, BELEGG ELLER OVERDRAG		93	88	82	96	90	79	98	92	107	94	
678	TRÅD AV JERN ELLER STÅL		147	115	95	129	121	136	144	124	145	138	
68	METALLER, UNNTATT JERN OG STÅL		109	126	129	124	122	132	145	148	165	148	
682	KØPPER		117	115	99	110	110	101	125	126	137	122	
684	ALUMINIUM		86	121	124	109	110	134	147	147	166	148	
69	VARER AV METALLER, I.E.N.		114	114	119	121	117	108	133	128	139	127	
7	MASKINER OG TRANSPORTMIDLER		177	182	172	215	186	171	213	191	228	201	
71	KRAFTMASKINER OG -UTSTYR		226	182	146	166	180	203	212	196	219	207	
72	MASKINER FOR SPESIELLE INDUSTRIER		159	183	170	164	169	134	178	158	188	164	
723	ANLEGGSMASKINER OG -UTSTYR SAMT DELER DERTIL		187	227	226	209	212	133	199	156	193	170	
75	KONTORMASKINER OG AUTOMATISK DATABEHANDLINGSUTSTYR		179	147	148	219	173	187	191	192	266	209	
76	TELEKOMM.APP. OG UTSTYR FOR OPPTAK OG GJENGIVELSE AV LYD ..		182	169	196	258	201	187	226	220	272	226	
761	FJERNSYNSMOTTAKERE		116	90	121	153	120	122	107	140	204	143	
77	ELEKTRISKE MASKINER, APPARATER OG DELER, I.E.N.		153	145	149	174	155	149	164	177	188	170	
772	ELEKTRISKE APPARATER TIL Å SLUTTE, BRYTE, SIKRE ELLER FORBINDE ELEKTRISKE STRØMKRETSE		147	144	141	166	150	154	165	159	172	162	
775	ELEKTRISKE OG IKKE-ELEKTRISKE HUSHOLDNINGSGARTIKLER		107	99	136	154	124	104	115	177	206	150	
78	KJØRETØYER FOR VEG		228	265	229	331	263	202	314	253	305	269	
781	PERSONBILER OG STASJONSGOERNER		309	360	328	480	369	257	424	356	403	360	
8	FORSKJELLIGE FERDIGE VARER		139	116	142	147	136	138	138	164	166	152	
81	PREFABRIKERTE BYGN.; SANITÆR-, VARME- OG LYSUTSTYR, I.E.N.		116	106	138	168	132	122	149	172	209	163	
82	MØBLER OG DELER DERTIL		122	111	111	143	122	129	143	132	167	143	
84	KLÆR OG TILBEHØR TIL KLÆR		128	83	151	117	120	133	99	173	124	132	
842	KLÆR FOR DAMER ELLER PIKER UNNT. AV TRIKOTASJE		133	67	143	93	109	132	85	160	92	117	
843	KLÆR FOR HERRER ELLER GUTTER, AV TRIKOTASJE		142	99	161	158	140	155	122	222	177	169	
85	FOTTBØY		145	96	173	101	129	150	110	190	101	138	
88	FOTOGRAFISKE OG OPTISKE ARTIKLER, I.E.N.; UR		135	145	138	155	143	135	153	170	183	160	
89	FORSKJELLIGE FERDIGE VARER, I.E.N.		151	143	142	177	153	146	164	165	202	170	
894	BARNEVOGNER, LEKETØY, SPILL OG SPORTSARTIKLER		144	146	173	223	172	158	185	212	249	201	
898	MUSIKKINSTRUMENTER OG DELER OG TILBEHØR DERTIL; GRAMMOFONPLATER, LYDBÅND OG ANDRE LYDOPPTAK		194	180	165	235	193	189	202	194	261	212	

QUARTERLY INDEX NUMBERS FOR SELECTED COMMODITY GROUPS. 1988=100

PRISINDEKS UNIT VALUE										VOLUMINDEKS VOLUME										SITC	
1996					1997					1996					1997						
1. KV.	2. KV.	3. KV.	4. KV.	ÅRET	1. KV.	2. KV.	3. KV.	4. KV.	ÅRET	1. KV.	2. KV.	3. KV.	4. KV.	ÅRET	1. KV.	2. KV.	3. KV.	4. KV.	ÅRET		
..	0-9
..	EX 793
106	103	103	106	105	101	102	107	104	104	147	151	152	168	154	152	171	160	185	167	0-9	
117	116	109	112	113	112	116	122	119	117	144	144	151	160	150	141	160	148	161	152	0-1	
102	100	98	97	99	101	101	119	106	106	152	146	137	158	148	134	167	131	167	150	2,4	
135	134	136	153	140	121	132	142	135	131	91	125	160	161	134	157	118	97	124	124	3	
104	101	101	104	103	99	100	103	102	101	151	153	154	170	157	155	176	168	192	173	5-9	
114	113	106	110	111	110	115	120	117	116	152	149	157	164	155	148	162	151	162	156	0	
145	149	150	152	149	141	142	144	138	141	104	120	128	153	126	83	109	112	155	115	04	
166	159	200	203	187	138	152	158	155	154	52	54	44	124	69	23	47	57	136	66	041	
108	114	94	95	103	101	104	109	102	104	135	139	126	154	139	139	161	112	147	140	05	
108	108	84	79	97	90	96	105	92	94	205	217	113	188	181	222	241	90	174	182	054	
118	128	98	105	112	118	116	121	111	116	111	108	112	137	117	109	126	95	133	116	057	
162	159	161	164	162	161	163	167	162	163	96	100	109	112	104	87	106	113	124	107	06	
79	80	84	90	83	85	113	118	105	104	160	124	139	144	142	147	146	110	143	137	07	
66	73	71	67	69	74	112	129	100	102	178	139	167	133	149	163	194	106	113	144	071	
138	139	132	137	136	132	128	137	137	134	88	115	108	131	110	91	142	128	153	129	1	
100	100	97	96	98	101	100	117	103	105	152	147	133	159	148	134	168	124	166	148	2	
104	104	100	100	102	100	101	104	106	103	143	159	139	166	152	138	207	169	166	170	24	
87	88	80	79	83	72	73	78	78	75	74	105	106	85	93	76	102	66	85	82	246	
109	109	107	108	108	108	109	116	115	112	114	134	121	138	127	124	167	138	145	144	248	
93	71	72	70	76	62	62	73	71	67	124	137	153	152	142	171	179	185	213	187	25	
105	103	99	96	100	94	94	90	90	92	104	88	81	128	100	98	117	100	117	108	26	
128	129	126	126	127	130	120	133	120	125	133	105	106	115	115	110	137	118	126	122	27	
96	99	93	92	95	98	99	131	102	106	173	167	151	182	168	145	174	119	186	156	28	
135	134	136	153	140	121	132	142	135	131	91	125	160	161	134	157	118	97	124	124	3	
124	114	125	119	120	126	129	127	128	128	94	113	84	94	96	76	103	92	91	90	32	
126	133	133	154	138	136	127	139	140	135	85	90	107	113	98	104	113	101	118	109	33	
122	140	139	167	149	135	122	135	142	134	80	83	86	201	113	147	123	143	114	132	333	
119	127	127	140	128	133	123	137	133	131	83	83	101	93	90	94	105	81	122	101	334	
160	155	157	167	159	157	152	162	161	158	82	120	145	90	109	84	127	117	109	109	335	
137	128	118	126	126	124	131	161	166	149	138	133	226	143	160	157	152	279	184	193	4	
100	104	106	99	102	104	105	105	101	104	165	165	157	169	164	155	182	170	188	174	5	
65	68	67	67	67	71	75	72	70	72	234	250	235	234	238	198	237	220	254	227	51	
115	116	120	121	118	117	119	102	105	110	122	96	91	94	101	101	107	114	151	118	52	
123	131	134	130	130	119	134	139	120	128	143	160	157	134	148	149	171	167	160	162	53	
120	131	153	117	129	142	145	152	133	142	176	163	144	198	170	148	167	156	206	169	54	
114	123	128	122	122	117	119	121	129	121	204	208	177	192	195	195	227	217	201	210	55	
90	92	91	88	90	89	90	88	89	89	142	145	144	145	144	147	173	163	162	161	57	
92	90	86	89	89	88	83	85	84	85	148	169	154	162	158	153	209	176	183	180	58	
100	98	98	98	99	93	92	98	98	95	138	137	137	150	141	144	156	152	175	157	6	
111	117	115	117	115	110	115	120	121	117	141	124	136	126	132	130	131	137	139	134	62	
103	113	112	117	111	102	112	118	117	112	156	129	146	121	138	143	130	146	144	141	625	
102	108	109	110	107	104	101	106	106	104	121	113	108	136	119	129	153	148	171	150	63	
112	110	107	105	108	101	102	101	101	101	154	142	141	159	149	152	160	157	173	161	64	
109	106	102	99	104	96	95	93	95	95	162	149	147	173	158	164	179	172	187	176	641	
97	96	92	96	95	93	92	95	97	94	121	117	117	132	122	124	131	129	135	130	65	
109	111	100	103	106	105	96	93	99	98	111	112	98	119	110	117	130	118	134	125	651	
95	94	93	92	93	92	91	97	96	94	147	135	136	167	146	155	157	152	158	155	652	
101	104	107	112	106	102	103	101	99	101	133	116	98	119	117	134	132	125	128	130	653	
103	96	88	101	97	92	98	93	105	97	66	66	84	91	77	73	69	89	85	79	659	
93	94	95	95	94	88	94	91	90	91	104	110	108	126	112	106	129	132	150	129	66	
74	80	79	69	75	78	73	67	67	71	132	121	112	153	130	105	138	153	166	140	664	
109	107	104	106	106	99	99	104	106	103	183	174	171	201	183	193	171	187	244	199	67	
116	113	105	106	110	102	100	107	107	104	138	97	97	109	110	109	126	96	112	111	673	
90	103	105	100	99	95	96	99	98	97	103	86	78	95	91	84	102	93	110	97	674	
86	91	74	93	86	103	52	90	84	77	171	126	128	139	141	132	275	138	173	179	678	
73	66	64	67	67	67	66	71	70	68	149	190	202	186	182	197	220	210	237	216	68	
109	106	100	108	106	98	95	98	94	96	107	109	99	102	104	104	131	129	145	127	682	
68	62	59	63	63	65	63	68	68	66	126	196	210	173	176	207	233	215	244	225	684	
101	99	105	103	102	94	88	103	100	96	113	116	113	117	115	115	152	124	139	132	69	
110	102	102	110	106	102	103	104	104	103	161	177	169	196	176	168	206	184	220	195	7	
125	122	120	120	122	118	128	140	122	126	181	149	121	138	147	172	166	140	179	164	71	
128	125	112	118	120	114	112	109	122	114	124	146	152	139	140	118	160	145	154	144	72	
150	137	125	139	137	119	120	126	134	125	125	165	180	151	155	112	166	124	143	136	723	
79	50	56	74	64	60	63	59	62	61	226	294	263	294	269	311	304	326	430	343	75	
72	61	63	61	64	62	52	52	51	53	253	277	310	420	315	303	437	420	539	425	76	
76	73	70	72	73	68	67	69	70	69	153	122	173	211	165	179	158	204	292	208	761	
92	94	99	103	97	93	95	99	96	96	166	154	151	170	160	160	173	178	195	177	77	
98	97	96	93	96	101	99	113	99	103	150	149	147	179	156	152	167	140	173	158	772	
105	105	104	103	104	103	117	114	111	112	102	94	131	149	119	101	98	155	185	135	775	
135	140	138	141	139	144	146	149	151	148	169	190	167	234	190							

TABELL 4. KVARTALSINDEKSER FOR ENKELTE VAREGRUPPER. 1988=100

SITC	VAREGRUPPE	COMMODITY GROUP	VERDIINDEKS VALUE									
			1996					1997				
			1. KV.	2. KV.	3. KV.	4. KV.	ÅRET	1. KV.	2. KV.	3. KV.	4. KV.	ÅRET
0-9	I ALT MED SKIP OG OLJEPLATTFORMER		211	208	212	244	219	231	227	227	237	231
EX 793	SKIP OG OLJEPLATTFORMER		173	141	85	186	146	167	108	98	52	106
0-9	I ALT UNNTATT SKIP OG OLJEPLATTFORMER AV DETTE		213	211	218	247	222	234	232	232	245	236
0-1	MATVARER, DRIKKEVARER, TOBAKK		211	180	193	234	205	204	204	206	275	222
2,4	RÅVARER, UNNTATT BRENSLSSTOFFER		134	113	108	112	117	124	129	114	126	123
3	BRENSLSSTOFFER		293	307	331	379	328	362	331	335	344	343
5-9	BEARBEIDDE VARER, UNNTATT MATVARER, DRIKKEVARER, TOBAKK		159	151	145	160	154	150	171	168	174	166
0-9	I ALT UNNTATT SKIP, OLJEPLATTFORMER, RÅDLJE OG NATURGASS		174	162	158	180	169	169	183	183	195	183
0	MATVARER OG LEVENDE DYR		212	179	193	235	205	205	204	205	276	222
02	MEIERIVARER OG EGG		132	126	118	110	122	124	125	131	116	124
03	FISK (UNNT. Sjøpattedyr), KREPSDYR OG BLØTDYR OG VARER DERAV		223	181	200	247	213	216	211	212	293	233
034	FISK, FERSK, KJØLT ELLER FRYST		239	213	236	307	249	253	250	262	362	282
035	FISK, TØRKET, SALTET ELLER I SALTlake; RØYKT		269	146	195	200	202	202	187	175	243	201
037	FISK, KREPSDYR OG BLØTDYR, TILBEREDT ELLER KONSERV., I.E.N.		117	134	90	112	113	107	119	99	135	115
08	DYREFOR (UNNTATT UMALT KORN)		138	161	159	158	154	138	156	179	186	165
1	DRIKKEVARER OG TOBAKK		120	274	167	112	168	145	300	309	267	255
2	RÅVARER, IKKE SPISELIGE, UNNTATT BRENSLSSTOFFER		132	110	104	106	113	120	123	104	114	115
21	HUDER, SKINN OG PELSskINN, RÅ		141	63	41	54	75	175	71	60	68	93
24	TØMMER, TRELAST OG KORK		194	198	176	194	190	202	260	172	175	197
25	PAPIRMASSE OG PAPIRAV FALL		94	81	87	87	87	83	84	75	88	82
26	TEKSTILFIBRER OG AVFALL DERAV (IKKE SPUNNET ELLER VEVD)		110	117	87	102	104	101	117	90	104	103
27	RÅ GJØDNINGSTOFFER OG RÅ MINERALER, I.E.N.		182	213	222	215	208	182	252	240	252	232
28	MALMER OG AVFALL AV METALL		132	78	55	57	81	65	74	53	69	65
3	BRENSLSSTOFFER, SMØRELJER, ELEKTRISK STRØM MV.		293	307	331	379	328	362	331	335	344	343
33	MINERALOLJE OG MINERALOLJEPRODUKTER		354	385	407	462	402	434	407	410	404	414
333	MINERALOLJE, RÅ		355	386	410	460	403	435	405	403	403	411
334	MINERALOLJEPRODUKTER, RAFFINERTE		353	390	388	500	408	439	444	517	433	458
34	GASS, NATURLIG OG TILVIRKET		147	133	164	198	161	209	165	167	214	189
35	ELEKTRISK STRØM		415	156	70	76	179	35	66	183	161	111
4	ANIMALSKE OG VEGETABILSKE OLJER, FETT OG VOKS		154	161	164	197	169	185	204	250	283	231
41	ANIMALSKE OLJER OG FETT		146	164	184	212	177	138	149	246	258	198
43	BEARBEIDDE ANIMALSKE OG VEGETABILSKE OLJER, FETT OG VOKS		166	167	163	200	174	225	253	271	317	267
5	KJEMISKE PRODUKTER		159	143	161	156	155	154	177	177	171	170
51	ORGANISKE KJEMISKE PRODUKTER		141	113	160	146	140	144	153	203	206	177
511	HYDROKARBONER, I.E.N., OG HALOGEN-, SULFO-, NITRO- ELLER NITROSODERIVATER DERAV		85	60	96	77	80	83	99	103	91	94
52	UORGANISKE KJEMISKE PRODUKTER		165	152	141	149	152	138	165	170	159	158
522	UORG. KJEM. GRUNNST., OKSIDER OG HALOGENSALTER		170	154	144	147	154	150	175	179	168	168
53	FARGE- OG GARVESTOFFER		143	182	171	125	155	147	181	163	133	156
55	FLYKTIGE OLJER, RESINOIDER OG PARFYMESTOFFER; TOALET-, RENGJØRINGS- OG PUSSEMIDLER		249	218	225	232	231	208	241	219	226	223
56	KUNSTGJØDSEL		173	126	167	165	158	150	179	160	135	156
57	PLASTRÅSTOFFER		119	112	121	117	117	116	135	119	117	122
571	POLYMERER AV ETYLEN, UBEARBEIDDE		80	70	91	91	83	94	105	85	83	92
58	PLAST, HALVFABRIKATA		133	156	144	136	142	141	211	169	174	174
59	KJEMISKE PRODUKTER, I.E.N.		227	214	255	251	237	259	270	299	302	283
6	BEARBEIDDE VARER GRUPPERT HOVEDSAKELIG ETTER MATERIALE		143	134	125	134	134	130	146	148	148	143
61	LÆR, LÆRVARER OG BEREDTE PELSskINN		84	95	134	104	104	121	138	110	89	114
62	VARER AV GUMMI, I.E.N.		66	65	60	66	64	58	60	63	74	64
63	VARER AV TRE OG KORK, UNNTATT MØBLER		323	324	354	349	337	332	370	358	382	361
64	PAPIR OG PAPP; VARER AV PAPIRMASSE, PAPIR OG PAPP		186	159	156	152	163	142	150	158	159	152
641	PAPIR OG PAPP		184	157	153	150	161	139	146	156	157	149
65	TEKSTILGARN, TEKSTILSTOFFER OG TEKSTILVARER OG LIKN. PROD.		154	159	133	165	152	146	179	138	169	158
66	VARER AV IKKE-METALLISKE MINERALER, I.E.N.		176	189	190	177	183	160	191	187	182	180
67	JERN OG STÅL		147	162	125	199	158	156	150	191	185	170
671	RÅJERN, SPEILJERN, JERNsvAMP, GRANULATER OG PULVER AV JERN OG STÅL OG FERROLEGERINGER		162	172	131	124	147	127	141	144	140	138
673	FLATVALSEDE PRODUKTER AV JERN ELLER ULEGERT STÅL, UTEN PLETTERING, BELEGG ELLER OVERDRAG		76	69	75	71	73	74	74	76	95	80
674	FLATVALSEDE PRODUKTER AV JERN ELLER ULEGERT STÅL, MED PLETTERING, BELEGG ELLER OVERDRAG		124	120	123	112	119	101	171	96	144	128
676	BARRER OG STENGER AV JERN ELLER STÅL, VINKELJERN, PROFILJERN OG ELEMENTER		84	100	88	109	96	88	105	96	115	101
679	RØR OG HULE PROFILER OG DELER DERTIL, AV JERN ELLER STÅL		207	287	192	1265	488	692	258	1048	857	714
68	METALLER, UNNTATT JERN OG STÅL		123	110	107	99	110	110	132	124	124	123
682	KOPPER		129	117	85	107	110	102	167	168	155	148
683	NIKKEL		91	79	95	86	88	90	110	75	82	89
684	ALUMINIUM		126	112	103	97	109	108	125	124	127	121
686	SINK		110	108	108	113	109	127	153	202	147	157
69	VARER AV METALLER, I.E.N.		169	153	144	163	157	168	191	190	188	184
7	MASKINER OG TRANSPORTMIDLER		180	185	164	198	182	177	212	196	214	200
71	KRAFTMASKINER OG -UTSTYR		330	174	189	262	239	218	215	181	204	204
72	MASKINER FOR SPEIELLE INDUSTRIER		157	186	173	183	175	192	205	173	188	189
752	AUTOMATISKE DATABEHANDLINGSMASKINER OG ENHETER DERTIL		83	85	81	99	87	96	112	130	139	119
76	TELEKOMMUNIKASJONSAPPARATER OG APPARATER OG UTSTYR FOR OPPTAK OG GJENGIVELSE AV LYD		242	228	222	291	246	218	299	371	427	329
764	UTSTYR, DELER OG TILBEHØR, I.E.N. TIL TELEKOMMUNIKASJONS-APPARATER UNDER HOVEDGRUPPE 76		260	245	234	311	263	234	320	392	451	349
77	ELEKTRISKE MASKINER, APPARATER OG DELER, I.E.N.		219	295	193	239	237	202	274	229	298	251
78	KJØRETØYER FOR VEG		170	153	132	159	153	162	175	141	173	162
8	FORSKJELLIGE FERDIGE VARER		193	169	176	212	187	187	198	190	232	202
82	MØBLER OG DELER DERTIL		261	227	209	277	244	259	286	250	307	276
84	KLÆR OG TILBEHØR TIL KLÆR		123	98	128	156	126	123	116	186	189	154
87	VITENSKAPELIGE OG TEKNISKE INSTRUMENTER OG APP., I.E.N.		241	215	233	248	234	266	272	242	292	268
89	FORSKJELLIGE FERDIGE VARER, I.E.N.		162	133	138	176	152	132	142	140	189	151

QUARTERLY INDEX NUMBERS FOR SELECTED COMMODITY GROUPS. 1988=100

PRISINDEKS UNIT VALUE										VOLUMINDEKS VOLUME										SITC
1996					1997					1996					1997					
1. KV.	2. KV.	3. KV.	4. KV.	ÅRET	1. KV.	2. KV.	3. KV.	4. KV.	ÅRET	1. KV.	2. KV.	3. KV.	4. KV.	ÅRET	1. KV.	2. KV.	3. KV.	4. KV.	ÅRET	
..	0-9
..	EX 793
105	109	112	117	111	115	110	114	113	113	202	193	194	210	200	204	211	203	217	209	0-9
90	87	85	92	89	87	87	91	94	90	235	207	227	254	231	235	234	225	294	247	0-1
110	102	98	101	103	104	109	113	113	109	121	111	111	111	114	119	118	101	112	113	2,4
119	126	133	146	131	142	130	135	132	135	247	244	249	259	250	255	254	248	261	255	3
98	100	100	96	98	95	97	100	100	98	162	150	145	167	156	158	177	168	174	169	5-9
99	100	99	100	100	99	99	103	103	101	176	161	160	180	169	171	186	178	190	181	0-9
89	87	85	92	88	87	87	91	94	90	237	206	228	256	232	236	233	224	294	247	0
114	117	116	120	117	106	123	134	124	121	116	107	102	92	104	117	102	97	94	103	02
88	85	83	90	87	85	84	89	91	88	253	214	242	274	246	254	250	239	320	266	03
83	80	77	87	82	81	81	85	87	84	289	266	305	353	303	311	309	307	413	335	034
102	90	96	98	97	96	93	97	101	97	262	162	202	204	208	210	200	180	240	208	035
99	99	91	86	94	82	84	86	88	85	118	135	98	130	120	130	141	115	154	135	037
78	81	85	91	84	96	106	109	105	104	175	198	187	174	183	144	148	164	176	158	08
156	144	119	142	139	112	126	115	113	117	77	190	140	79	122	129	238	270	236	218	1
110	102	98	100	103	103	107	111	110	108	120	107	106	106	110	115	115	94	104	107	2
105	92	101	138	106	131	123	122	116	125	134	68	41	39	71	133	58	49	58	75	21
111	110	109	111	110	117	123	121	115	119	175	180	160	174	172	172	195	142	152	165	24
118	98	89	89	97	88	95	100	100	95	80	82	98	98	90	94	89	75	88	86	25
62	64	76	86	70	82	79	91	87	84	177	184	115	118	149	122	147	98	119	122	26
132	133	133	131	132	128	133	138	145	136	138	160	167	164	157	142	189	175	174	170	27
100	93	86	88	93	82	98	110	102	96	133	84	64	65	86	79	76	48	68	68	28
119	126	133	146	131	142	130	135	132	135	247	244	249	259	250	255	254	248	261	255	3
126	135	142	159	141	152	138	145	140	144	282	286	286	290	286	285	294	284	288	288	33
126	135	143	160	141	153	139	144	140	144	281	286	287	288	285	285	291	279	288	286	333
119	137	137	159	138	150	138	151	148	147	297	285	284	315	295	293	322	342	292	312	334
101	100	109	113	106	116	110	111	112	112	146	135	150	175	151	181	150	151	191	168	34
262	317	206	309	269	192	267	277	174	221	158	49	34	25	67	18	25	66	92	50	35
110	98	97	105	102	112	125	131	133	126	140	164	169	187	165	165	164	190	213	183	4
116	81	80	92	89	111	138	124	140	129	126	203	229	232	198	124	108	198	185	154	41
106	107	107	112	108	112	122	133	129	124	156	156	152	179	161	200	208	205	246	215	43
94	100	98	96	97	92	97	102	96	97	169	143	163	162	159	167	182	174	179	176	5
75	80	79	78	78	76	80	84	79	80	189	141	203	188	180	189	193	243	262	221	51
60	72	72	70	68	63	69	71	68	68	141	84	134	111	117	130	142	144	134	138	511
119	118	119	117	118	118	121	127	118	121	139	130	119	128	129	116	136	134	135	130	52
115	115	114	121	116	117	121	125	122	121	148	134	126	121	132	128	144	143	139	139	522
118	99	93	120	105	91	92	94	99	94	121	184	183	104	148	161	197	173	134	166	53
119	121	118	116	119	122	126	118	124	122	120	180	190	200	195	170	192	185	182	182	55
104	118	112	105	109	103	118	127	105	113	167	106	149	157	145	146	152	126	128	138	56
78	86	85	85	84	83	85	88	88	86	151	130	141	137	140	140	160	136	133	142	57
63	71	73	76	70	75	78	83	80	79	128	99	124	120	118	125	134	103	105	117	571
101	105	106	101	103	100	96	104	104	101	132	149	135	134	138	141	220	162	168	173	58
105	107	110	107	107	104	105	109	106	106	217	199	232	235	221	248	258	274	286	266	59
99	97	93	91	95	88	92	95	95	93	144	138	134	147	141	148	159	155	156	155	6
69	71	66	68	68	75	74	70	76	74	123	134	201	153	153	162	185	157	117	155	61
122	129	125	125	125	141	148	156	149	149	54	51	48	53	51	41	40	40	49	43	62
122	120	126	123	123	118	122	130	130	125	265	269	282	284	275	283	303	276	294	289	63
113	106	104	105	107	91	89	92	93	92	165	151	151	144	153	155	168	172	170	166	64
112	104	101	104	105	89	87	90	91	89	165	152	151	145	153	156	168	173	173	168	641
108	109	109	109	109	103	105	103	102	103	143	145	122	151	140	142	171	134	166	153	65
98	103	101	96	99	99	104	105	102	102	179	184	188	184	184	161	183	178	179	175	66
121	122	117	109	116	106	108	109	107	107	122	133	107	183	136	147	139	175	173	159	67
134	128	126	123	128	116	116	122	120	118	121	134	104	100	115	109	122	118	117	117	671
111	114	111	100	109	101	96	103	103	101	68	61	67	71	67	73	77	73	92	79	673
90	99	105	93	96	92	102	102	89	96	138	121	117	120	124	109	167	93	162	133	674
101	97	93	90	95	88	87	90	91	89	83	104	95	122	101	100	121	106	127	113	676
121	130	112	108	112	101	102	100	97	100	170	221	171	1176	435	688	253	1046	881	717	679
92	90	85	81	87	82	89	97	94	90	133	123	126	123	126	134	148	129	132	136	68
97	94	76	80	87	90	97	100	81	92	134	125	111	134	126	114	172	169	191	161	682
76	76	72	68	73	69	75	76	69	72	119	104	133	126	121	130	146	99	119	123	683
92	89	85	81	87	82	88	95	97	90	136	125	122	119	126	132	143	130	131	134	684
92	92	89	90	91	101	117	148	119	122	120	117	121	125	121	126	131	136	123	129	686
77	72	73	76	75	72	70	73	82	74	219	212	196	214	211	234	274	261	230	250	69
94	103	106	96	99	104	100	102	106	103	192	180	154	206	183	171	213	192	201	194	7
111	129	132	122	121	140	136	155	142	143	297	136	143	214	197	155	158	117	143	143	71
186	185	185	168	180	207	191	174	176	187	85	101	94	109	97	93	107	99	107	102	72
..	752
98	106	114	95	102	93	93	109	94	97	248	215	194	305	240	234	323	340	456	338	76
98	106	114	95	102	93	93	110	94	97	265	230	205	326	257	250	345	356	481	358	764
97	97	103	107	101	103	103	104	101	102	225	303	188	223	235	196	267	221	295	245	77
118	120	116	114	117	113	109	122	114	114	144	128	114	139	131	143	161	116	151	143	78
117	114	125	122																	

TABELL 5. INNFORSEL. VARESEKTORER OG HOVEDGRUPPER ETTER SITC. MILL. KR
 IMPORTS BY SECTIONS AND DIVISIONS OF THE SITC. MILLION KR

VARESEKTORER OG HOVEDGRUPPER	MARS		JANUAR-MARS		PROSENTANDEL TOTAL	
	1997	1998	1997	1998	1997	1998
I ALT	18 688,8	24 321,9	60 808,2	68 899,9	100,0	100,0
AV DETTE						
0,1 MATVARER, DRIKKEVARER, TOBAKK	1 076,4	1 492,6	3 263,1	4 362,5	5,4	6,3
2,4 RÅVARER, UNNTATT BRENSLSSTOFFER	1 518,7	1 963,5	3 931,8	5 221,4	6,5	7,6
3 BRENSLSSTOFFER	676,4	722,0	2 658,4	2 060,2	4,3	3,0
5-9 BEARBEIDDE VARER, UNNTATT MATVARER, DRIKKEVARER, TOBAKK	15 417,2	20 143,9	50 974,9	57 255,7	83,8	83,1
5-9 BEARBEIDDE VARER, UNNTATT MATVARER, DRIKKEVARER, TOBAKK, SKIP OG OLJEPLATTFORMER	14 514,1	19 726,2	42 801,9	54 145,7	70,4	78,6
0 MATVARER OG LEVENDE DYR	969,7	1 349,9	2 980,1	4 003,4	4,9	5,8
00 LEVENDE DYR, UTENOM DE SOM ER GRUPPERT UNDER HOVEDGRUPPE 03	5,0	7,3	17,7	16,8	0,0	0,0
01 KJØTT OG KJØTTVARER	7,7	14,3	39,2	50,9	0,1	0,1
02 MEIERIVARER OG EGG	16,9	18,4	53,9	61,2	0,1	0,1
03 FISK (IKKE Sjøpattedyr), KREPSDYR OG BLØTDYR OG VARER DERAV	183,7	359,3	642,1	1 236,2	1,1	1,8
04 KORN OG KORNVARER	106,5	154,6	279,0	392,1	0,5	0,6
05 GRØNNSAKER OG FRUKT	239,5	322,1	808,8	915,4	1,3	1,3
06 SUKKER, SUKKERVARER OG HONNING	71,1	93,5	209,9	230,0	0,3	0,3
07 KAFFE, TE, KAKAO, KRYDDERIER OG VARER DERAV	150,2	196,1	442,6	567,3	0,7	0,8
08 DYREFOR (UNNTATT UMLATT KORN)	127,8	91,9	300,6	284,1	0,5	0,4
09 FORSKJELIGE MATVARER	61,3	92,4	186,3	249,3	0,3	0,4
1 DRIKKEVARER OG TOBAKK	106,7	142,7	283,0	359,1	0,5	0,5
11 DRIKKEVARER	68,6	99,0	194,1	252,7	0,3	0,4
12 TOBAKK OG TOBAKKSVARER	38,1	43,7	88,9	106,4	0,1	0,2
2 RÅVARER, IKKE SPISELIGE, UNNTATT BRENSLSSTOFFER	1 430,2	1 870,1	3 745,7	4 964,5	6,2	7,2
21 HJDER, SKINN OG PELS SKINN, RÅ	13,6	20,9	71,1	62,6	0,1	0,1
22 OLJEFRØ OG OLJEHOLDIGE FRUKTER	12,7	96,8	157,8	266,9	0,3	0,4
23 RÅGUMMI (HERUNDER SYNTETISK OG REGENERERT)	4,2	7,7	16,3	16,2	0,0	0,0
24 TØMMER, TRELAST OG KORK	230,9	334,2	709,5	994,2	1,2	1,4
25 PAPIRMASSE OG PAPIRAV FALL	37,1	38,1	95,2	109,4	0,2	0,2
26 TEKSTILFIBRER OG AVFALL DERAV (IKKE SPUNNET ELLER VEVD)	9,9	14,6	33,8	35,6	0,1	0,1
27 RÅ GJØDNINGSTOFFER OG RÅ MINERALER, I.E.N., UNNT. GJØDSEL U.HGR.56	115,2	144,0	345,7	422,6	0,6	0,6
28 MALMER OG AVFALL AV METALL	933,3	1 099,5	2 075,5	2 771,2	3,4	4,0
29 ANIMALSKE OG VEGETABILSKE RÅVARER, I.E.N.	73,3	114,4	240,8	285,8	0,4	0,4
3 BRENSLSSTOFFER, SMØREOLJER, ELEKTRISK STRØM M.V.	676,4	722,0	2 638,4	2 060,2	4,3	3,0
32 KULL, KOKS OG BRIKETTER	72,2	110,2	201,9	295,7	0,3	0,4
33 MINERALOLJE OG MINERALOLJEPRODUKTER	423,6	510,3	1 446,5	1 378,1	2,4	2,0
HERAV RÅOLJE	101,1	184,4	409,5	444,2	0,7	0,6
34 GASS, NATURLIG OG TILVIRKET	35,9	15,5	203,0	55,3	0,3	0,1
35 ELEKTRISK STRØM	144,7	86,1	787,1	331,3	1,3	0,5
4 ANIMALSKE OG VEGETABILSKE OLJER OG FETT	88,5	93,4	186,1	256,9	0,3	0,4
41 ANIMALSKE OLJER OG FETT	71,2	64,3	126,8	183,5	0,2	0,3
42 FETE VEGETABILSKE OLJER OG FETTSTOFFER, RÅ RENSEDE EL. FRAKSJONERTE.	14,0	24,9	49,6	56,7	0,1	0,1
43 BEARBEIDDE ANIMALSKE OG VEGETABILSKE OLJER, FETT OG VOKS	3,3	4,2	9,7	16,7	0,0	0,0
5 KJEMISKE PRODUKTER	1 664,7	2 139,5	4 986,8	5 879,1	8,2	8,5
51 ORGANISKE KJEMISKE PRODUKTER	214,7	290,9	641,9	809,4	1,1	1,2
52 UORGANISKE KJEMISKE PRODUKTER	163,1	144,3	400,9	427,7	0,7	0,6
53 FARGE- OG GARVESTOFFER	161,8	189,5	445,2	514,5	0,7	0,7
54 MEDISINSKE OG FARMASØYTISKE PRODUKTER	308,3	418,6	951,6	1 196,9	1,6	1,7
55 FLYKTIGE OLJER, PARFYMESTOFFER, TOALET-, RENGJØRINGS- OG PUSSEMIDL.	237,7	285,0	679,9	782,5	1,1	1,1
56 KUNSTGJØDSEL	52,0	77,8	160,1	212,9	0,3	0,3
57 PLASTRÅSTOFFER	187,1	234,1	597,5	670,4	1,0	1,0
58 PLAST, HALVFABRIKATA	144,1	202,6	439,5	513,9	0,7	0,7
59 KJEMISKE PRODUKTER, I.E.N.	215,8	296,6	670,2	750,9	1,1	1,1
6 BEARBEIDDE VARER GRUPPERT HOVEDSAKELIG ETTER MATERIALE	3 081,3	4 239,5	9 498,7	12 385,9	15,6	18,0
61 LÆR, LÆRVARER OG BEREDTE PELS SKINN	24,3	34,3	74,7	92,8	0,1	0,1
62 VARER AV GUMMI, I.E.N.	186,2	252,5	478,0	557,5	0,8	0,8
63 VARER AV TRE OG KORK (UNNTATT MØBLER)	156,9	232,9	483,9	620,1	0,8	0,9
64 PAPIR OG PAPP, VARER AV PAPIRMASSE, PAPIR OG PAPP	446,6	552,2	1 445,0	1 601,4	2,4	2,3
65 TEKSTILGARN, TEKSTILSTOFFER, TEKSTILVARER, I.E.N., O.L. PRODUKTER	341,9	433,6	1 014,9	1 179,9	1,7	1,7
66 VARER AV IKKE-METALLISKE MINERALER, I.E.N.	247,6	354,8	686,6	914,7	1,1	1,3
67 JERN OG STÅL	734,7	1 153,7	2 498,4	3 091,3	4,1	4,5
68 METALLER, UNNTATT JERN OG STÅL	327,0	346,5	1 068,4	1 068,0	1,8	1,6
69 VARER AV METALLER, I.E.N.	616,2	879,2	1 748,8	3 260,2	2,9	4,7
7 MASKINER OG TRANSPORTMIDLER	7 705,0	9 830,9	27 649,5	28 261,9	45,5	41,0
71 KRAFTMASKINER OG -UTSTYR	330,8	479,7	1 121,0	1 368,8	1,8	2,0
72 MASKINER FOR SPESIELLE INDUSTRIER	773,8	1 053,7	2 163,3	2 789,9	3,6	4,0
73 METALLBEARBEIDINGSMASKINER	101,6	167,0	296,2	360,0	0,5	0,5
74 ANDRE INDUSTRIEMASKINER OG -UTSTYR, I.E.N.	942,5	1 342,5	2 967,0	3 729,0	4,9	5,4
75 KONTORMASKINER OG AUTOMATISK DATABEHANDLINGSUTSTYR	923,3	1 292,9	2 730,9	3 598,8	4,5	5,2
76 TELEKOMMUNIKASJONSAPPARATER OG UTSTYR FOR OPPTAK OG GJENGIV. AV LYD	561,7	955,3	1 706,2	2 449,1	2,8	3,6
77 ELEKTRISKE MASKINER, APPARATER OG DELER, I.E.N.	946,4	1 318,7	2 905,3	3 573,5	4,8	5,2
78 KJØRETØYER FOR VEG	1 713,5	2 487,2	4 611,9	6 008,0	7,3	8,7
79 ANDRE TRANSPORTMIDLER INKL. SKIP	1 411,5	733,9	9 347,8	4 384,8	15,4	6,4
SKIP OG BÅTER	903,1	417,6	4 807,4	2 505,9	7,9	3,6
NYBYGDE	276,2	276,8	1 379,2	1 353,5	2,3	2,0
ELDRE	626,9	140,8	3 428,2	1 152,4	5,6	1,7
OLJEPLATTFORMER	-	-	3 365,6	604,2	5,5	0,9
8 FORSKJELIGE FERDIGE VARER	2 928,2	3 889,9	8 742,5	10 618,9	14,4	15,4
81 PREFABRIKERT BYGNINGER; SANITÆR-, VARME- OG LYSUTSTYR, I.E.N.	121,8	166,8	350,5	452,7	0,6	0,7
82 MØBLER OG DELER DERTIL	360,5	542,0	1 062,6	1 409,0	1,7	2,0
83 REISEEFFEKTER, VESKER O.L.	42,0	44,7	136,2	152,6	0,2	0,2
84 KLÆR OG TILBEHØR TIL KLÆR	825,9	1 016,5	2 472,8	2 861,6	4,1	4,2
85 FOTTØY	192,8	244,2	549,5	649,5	0,9	0,9
87 VITENSKAPELIGE OG TEKNISKE INSTRUMENTER OG APPARATER, I.E.N.	302,4	446,8	890,7	1 207,8	1,5	1,8
88 FOTOGRAFISKE OG OPTISKE ARTIKLER, I.E.N.; UR	147,5	229,3	462,7	606,0	0,8	0,9
89 FORSKJELIGE FERDIGE VARER, I.E.N.	935,3	1 199,7	2 817,5	3 279,6	4,6	4,8
9 VARER OG TRANSAKSJONER, IKKE GRUPPERT ANDRE STEDER I SITC	37,9	44,1	97,4	110,0	0,2	0,2

TABELL 6. UTFØRSEL . VARESEKTORER OG HOVEDGRUPPER ETTER SITC. MILL. KR
 EXPORTS BY SECTIONS AND DIVISIONS OF THE SITC. MILLION KR

VARESEKTORER OG HOVEDGRUPPER	MARS		JANUAR-MARS		PROSENTANDEL TOTAL	
	1997	1998	1997	1998	1997	1998
I ALT	27 408,7	27 923,6	84 401,2	81 550,0	100,0	100,0
AV DETTE						
0,1 MATVARER, DRIKKEVARER, TOBAKK	1 829,8	2 504,0	6 048,9	7 430,3	7,2	9,1
2,4 RÅVARER, UNNTATT BRENSLSSTOFFER	699,8	864,5	2 123,8	2 384,6	2,5	2,9
3 BRENSLSSTOFFER	16 033,6	12 852,0	48 122,8	38 684,1	57,0	47,4
5-9 BEARBEIDDE VARER, UNNTATT MATVARER, DRIKKEVARER, TOBAKK	8 845,5	11 703,0	28 105,7	33 050,9	33,3	40,5
5-9 BEARBEIDDE VARER, UNNTATT MATVARER, DRIKKEVARER, TOBAKK, SKIP OG OLJEPLATTFORMER	8 318,4	11 587,0	25 728,0	32 482,8	30,5	39,8
0 MATVARER OG LEVENDE DYR	1 815,4	2 480,9	6 010,0	7 363,5	7,1	9,0
00 LEVENDE DYR, UTENOM DE SOM ER GRUPPERT UNDER HOVEDGRUPPE 03	1,0	0,7	2,2	1,6	0,0	0,0
01 KJØTT OG KJØTTVARER	6,2	7,0	18,7	22,0	0,0	0,0
02 MEIERIVARER OG EGG	39,3	55,5	142,7	202,3	0,2	0,2
03 FISK (IKKE Sjøpattedyr), KREPSDYR OG BLØTDYR OG VARER DERAU	1 629,8	2 220,5	5 418,5	6 602,2	6,4	8,1
04 KORN OG KORNVARER	19,7	22,3	58,7	64,2	0,1	0,1
05 GRØNNSAKER OG FRUKT	3,3	5,2	14,9	20,7	0,0	0,0
06 SUKKER, SUKKERVARER OG HONNING	7,9	6,8	25,2	21,4	0,0	0,0
07 KAFFE, TE, KAKAO, KRYDDERIER OG VARER DERAU	15,3	20,4	52,1	57,7	0,1	0,1
08 DYREFOR (UNNTATT UMALT KORN)	78,6	123,2	230,1	313,0	0,3	0,4
09 FORSKJELLIGE MATVARER	14,3	19,4	46,9	58,4	0,1	0,1
1 DRIKKEVARER OG TOBAKK	14,4	23,1	38,9	66,8	0,0	0,1
11 DRIKKEVARER	9,4	16,8	20,3	42,6	0,0	0,1
12 TOBAKK OG TOBAKSVARER	5,0	6,3	18,6	24,2	0,0	0,0
2 RÅVARER, IKKE SPISELIGE, UNNTATT BRENSLSSTOFFER	639,4	768,3	1 915,6	2 091,5	2,3	2,6
21 HUDER, SKINN OG PELSSKINN, RÅ	122,0	142,0	408,3	384,0	0,5	0,5
22 OLJEFRØ OG OLJEHOLDIGE FRUKTER	0,1	0,6	0,3	0,7	-	0,0
23 RÅGUMMI (HERUNDER SYNTETISK OG REGENERERT)	0,1	0,1	0,7	0,3	0,0	-
24 TØMMER, TRELAST OG KORK	115,0	124,7	348,3	304,5	0,4	0,4
25 PAPIRMASSE OG PAPIRAV FALL	166,8	223,4	491,9	605,1	0,6	0,7
26 TEKSTILFIBRER OG AVFALL DERAU (IKKE SPUNNET ELLER VEVD)	6,6	8,1	17,7	20,6	0,0	0,0
27 RÅ GJØDINGSSTOFFER OG RÅ MINERALER, I.E.N., UNNT. GJØDSEL U.HGR.56	138,5	196,6	401,0	565,1	0,5	0,7
28 MALMER OG AVFALL AV METALL	80,1	61,5	217,9	177,7	0,3	0,2
29 ANIMALSKE OG VEGETABILSKE RÅVARER, I.E.N.	10,0	11,3	29,5	33,4	0,0	0,0
3 BRENSLSSTOFFER, SMØRELJER, ELEKTRISK STRØM M.V.	16 033,6	12 852,0	48 122,8	38 684,1	57,0	47,4
32 KULL, KOKS OG BRIKETTER	3,0	6,9	12,6	14,7	0,0	0,0
33 MINERALOLJE OG MINERALOLJEPRODUKTER	13 330,1	10 207,9	39 917,9	30 571,0	47,3	37,5
HERAV RÅOLJE	12 549,3	9 064,3	36 630,7	27 154,4	43,4	33,3
34 GASS, NATURLIG OG TILVIRKET	2 686,1	2 612,7	8 144,1	8 024,9	9,6	9,8
HERAV NATURGASS	2 235,0	2 398,1	6 518,7	7 132,4	7,7	8,7
35 ELEKTRISK STRØM	14,4	24,5	48,2	73,7	0,1	0,1
4 ANIMALSKE OG VEGETABILSKE OLJER OG FETT	60,4	96,2	208,1	293,1	0,2	0,4
41 ANIMALSKE OLJER OG FETT	19,4	40,4	57,0	86,7	0,1	0,1
42 FETE VEGETABILSKE OLJER OG FETTSTOFFER, RÅ RENSEDE EL. FRAKSJONERTE.	1,2	2,4	5,4	5,9	0,0	0,0
43 BEARBEIDDE ANIMALSKE OG VEGETABILSKE OLJER, FETT OG VOKS	39,8	53,4	145,8	200,4	0,2	0,2
5 KJEMISKE PRODUKTER	1 476,1	1 912,7	4 638,1	5 637,1	5,5	6,9
51 ORGANISKE KJEMISKE PRODUKTER	279,8	338,0	811,2	1 047,7	1,0	1,3
52 UORGANISKE KJEMISKE PRODUKTER	213,7	270,9	642,6	816,5	0,8	1,0
53 FARGE- OG GARVESTOFFER	66,1	105,5	213,9	258,7	0,3	0,3
54 MEDISINSKE OG FARMASØYTISKE PRODUKTER	105,9	151,1	387,2	382,6	0,5	0,5
55 FLYKTIGE OLJER, PARFYMESTOFFER, TOALETT-, RENGJØRINGS- OG PUSSEMIDL.	47,4	65,7	153,3	186,8	0,2	0,2
56 KUNSTGJØDSEL	207,3	220,0	684,0	746,7	0,8	0,9
57 PLASTRÅSTOFFER	282,0	370,6	904,0	1 072,3	1,1	1,3
58 PLAST, HALVFABRIKATA	65,4	92,7	209,5	251,1	0,2	0,3
59 KJEMISKE PRODUKTER, I.E.N.	208,4	298,2	632,5	874,6	0,7	1,1
6 BEARBEIDDE VARER GRUPPERT HOVEDSAKELIG ETTER MATERIALE	3 633,1	5 007,8	11 388,1	13 936,5	13,5	17,1
61 LÆR, LÆRVARER OG BEREDTE PELSSKINN	12,3	16,6	53,7	40,2	0,1	0,0
62 VARER AV GUMMI, I.E.N.	22,7	34,0	72,9	91,1	0,1	0,1
63 VARER AV TRE OG KORK (UNNTATT MØBLER)	111,5	151,0	351,5	388,2	0,4	0,5
64 PAPIR OG PAPP, VARER AV PAPIRMASSE, PAPIR OG PAPP	684,2	845,9	2 057,6	2 419,3	2,4	3,0
65 TEKSTILGARN, TEKSTILSTOFFER, TEKSTILVARER, I.E.N., O.L. PRODUKTER... ..	99,0	134,9	304,8	348,4	0,4	0,4
66 VARER AV IKKE-METALLISKE MINERALER, I.E.N.	87,2	122,7	287,4	323,2	0,3	0,4
67 JERN OG STÅL	708,5	911,8	2 292,5	2 543,5	2,7	3,1
68 METALLER, UNNTATT JERN OG STÅL	1 607,4	2 455,5	5 116,8	6 889,0	6,1	8,4
69 VARER AV METALLER, I.E.N.	300,3	335,5	851,0	893,6	1,0	1,1
7 MASKINER OG TRANSPORTMIDLER	2 908,6	3 691,2	9 545,8	10 576,5	11,3	13,0
71 KRAFTMASKINER OG -UTSTYR	138,2	317,9	616,5	827,9	0,7	1,0
72 MASKINER FOR SPESIELLE INDUSTRIER	423,2	662,3	1 189,8	1 496,2	1,4	1,8
73 METALLBEARBEIDINGSMASKINER	14,8	21,5	43,1	56,4	0,1	0,1
74 ANDRE INDUSTRIEMASKINER OG -UTSTYR, I.E.N.	461,9	721,0	1 455,4	1 831,6	1,7	2,2
75 KONTORMASKINER OG AUTOMATISK DATABEHANDLINGSUTSTYR	205,4	278,7	649,5	818,7	0,8	1,0
76 TELEKOMMUNIKASJONSAPPARATER OG UTSTYR FOR OPPTAK OG GJENGIV. AV LYD	292,5	435,5	808,6	1 223,6	1,0	1,5
77 ELEKTRISKE MASKINER, APPARATER OG DELER, I.E.N.	341,3	643,7	1 105,0	1 482,1	1,3	1,8
78 KJØRETØYER FOR VEG	327,3	396,7	938,8	1 073,7	1,1	1,3
79 ANDRE TRANSPORTMIDLER INKL. SKIP	704,1	213,9	2 739,0	1 766,4	3,2	2,2
SKIP OG BÅTER	527,0	116,0	2 377,7	568,1	2,8	0,7
NYBYGDE	375,0	116,0	1 471,5	232,1	1,7	0,3
ELDRE	152,0	-	906,2	336,1	1,1	0,4
OLJEPLATTFORMER	-	-	-	-	-	-
8 FORSKJELLIGE FERDIGE VARER	803,3	1 059,3	2 461,7	2 821,7	2,9	3,5
81 PREFABRIKERT BYGNINGER; SANITÆR-, VARME- OG LYSUTSTYR, I.E.N.	57,9	67,1	217,5	189,7	0,3	0,2
82 MØBLER OG DELER DERTIL	159,0	234,0	527,2	625,7	0,6	0,8
83 REISEEFFEKTER, VESKER O.L.	1,9	2,7	4,2	6,0	0,0	0,0
84 KLÆR OG TILBEHØR TIL KLÆR	36,1	61,6	133,9	166,4	0,2	0,2
85 FOTTØY	16,2	12,3	41,7	27,3	0,0	0,0
87 VITENSKAPELIGE OG TEKNISKE INSTRUMENTER OG APPARATER, I.E.N.	306,3	294,3	777,9	831,7	0,9	1,0
88 FOTOGRAFISKE OG OPTISKE ARTIKLER, I.E.N.; UR	14,3	20,1	47,5	53,0	0,1	0,1
89 FORSKJELLIGE FERDIGE VARER, I.E.N.	211,5	367,2	711,8	921,9	0,8	1,1
9 VARER OG TRANSAKSJONER, IKKE GRUPPERT ANDRE STEDER I SITC	24,3	31,9	72,0	79,2	0,1	0,1

TABELL 7. INNFØRSEL OG UTFØRSEL. GRUPPER ETTER SITC IMPORTS AND EXPORTS, BY GROUPS OF THE SITC

GRUPPER	INNFØRSEL				UTFØRSEL			
	JANUAR-MARS 1997		JANUAR-MARS 1998		JANUAR-MARS 1997		JANUAR-MARS 1998	
	TONN	MILL. KR	TONN	MILL. KR	TONN	MILL. KR	TONN	MILL. KR
I ALT.....	..	60808,2	..	68899,9	..	84401,2	..	81550,0
001 LEVENDE DYR (UTENOM DE SOM ER GRUPPERT UNDER H.GR. 03)	..	17,7	..	16,8	..	2,2	..	1,6
011 STORFEKJØTT, FERSKT, KJØLT ELLER FRYST	321	9,0	762	27,0	23	0,2	485	4,8
012 ANNET KJØTT OG SPISELIG SLAKTEAVFALL, FERSKT, KJØLT ELLER FRYST	674	26,1	491	17,2	1179	8,6	510	6,1
016 KJØTT OG SPISELIG SLAKTEAVFALL, SALTET, I SALLAKE, TØRKET ELLER RØYKT; SPISELIG MEL AV KJØTT ELLER SLAKTEAVFALL	54	1,9	65	2,5	8	0,3	9	0,4
017 KJØTT OG SPISELIG SLAKTEAVFALL, TILBEREDT ELLER KONSERVERT	72	2,3	126	4,1	348	9,7	285	10,8
022 MELK OG FLØTE OG MELKEPRODUKTER (UNNTATT SMØR ELLER OST)	428	8,2	687	14,4	634	12,1	420	6,5
023 SMØR OG ANNET FETT SAMT OLJER FREMSTILT AV MELK	12	0,1	16	0,3	813	7,5	1003	13,6
024 OST OG OSTEMASSE	689	35,1	815	43,8	5719	118,1	7893	178,1
025 EGG	395	10,5	164	2,8	763	5,0	795	4,0
034 FISK, FERSK, KJØLT ELLER FRYST	70629	459,6	131984	1043,7	391872	3858,3	393631	4567,2
035 FISK, TØRKET, SALTET, ELLER I SALLAKE; RØYKT; MEL OG PELLETER AV FISK, EGNET TIL MENNESKEFØDE	1436	41,8	1294	34,9	43339	1120,6	48627	1516,5
036 KREPSDYR OG BLØTDYR, FERSEKE, KJØLTE, FRYSTE MEL OG PELLETER AV KREPSDYR OG BLØTDYR; EGNET TIL MENNESKEFØDE	2565	48,8	3047	73,1	4284	113,8	2863	80,2
037 FISK, KREPSDYR OG BLØTDYR, TILBEREDT ELLER KONSERVERT, I.E.N.	3696	91,9	3281	84,6	11839	325,8	13440	438,2
041 HVETE, UMALT	18787	20,0	36932	42,0	-	-	-	-
042 RIS	3909	18,1	4811	23,8	48	0,4	43	0,4
043 BYGG, UMALT	5700	5,4	25239	20,0	66	0,3	56	0,2
044 MAIS, UMALT	6673	8,3	4565	5,4	1	0,0	6	0,0
045 ANNET KORN, UMALT	8692	8,1	16957	18,1	-	-	1	0,0
046 HVETEMEL OG BLANDINGSMEL AV HVETE OG RUG	859	2,0	647	2,0	5	0,0	9	0,1
047 ANNET KORN, GROVMALT OG FINMALT	319	1,1	244	1,2	15	0,2	6	0,1
048 KORNPRODUKTER OG MEL- ELLER STIVELSESPRODUKTER AV FRUKT ELLER GRØNNSAKER	22363	215,9	26595	279,6	3211	57,7	3496	63,3
054 GRØNNSAKER, FRISKE, KJØLTE, FRYSTE ELLER MIDL. KONSERVE; RØTTER, KNOLLER OG GRØNNSAKPROD. I.E.N., FRISKE ELLER TØRKEDE	25156	213,4	29409	253,1	119	1,0	346	1,1
056 GRØNNSAKER, RØTTER OG KNOLLER, TILBEREDTE ELLER KONSERVE, I.E.N.	9881	77,5	10406	93,5	585	9,7	675	15,2
057 FRUKTER OG NØTTER, FRISKE ELLER TØRKEDE	58896	399,1	61801	421,9	81	1,4	92	1,0
058 FRUKTER, TILBEREDT ELLER KONSERVERT	6691	61,9	6718	73,6	144	1,9	152	2,0
059 FRUKT- OG GRØNNSAKSAFTER (HERU. DRUEMOST) UGJÆREDE OG ALKOHOLFRIE, OGSÅ TILSATT	5711	56,9	6876	73,4	310	0,9	455	1,3
061 SUKKER D.A. SØTNINGSSTOFF	47376	110,4	60794	124,0	148	2,8	130	2,3
062 SUKKERVARER	3869	99,5	4009	106,0	817	22,4	738	19,1
071 KAFFE OG KAFFEERSTATNINGER	10916	237,3	11152	347,0	53	2,8	39	1,8
072 KAKAO OG VARE DERAV	1919	37,6	1805	38,7	1	0,0	1	0,0
073 SJOKOLADE O. A. NÆRINGSMIDL. SOM INNEH. KAKAO.	4245	126,8	4415	138,6	1671	48,8	1891	55,5
074 TE OG MATE	387	26,9	330	23,4	5	0,2	5	0,1
075 KRYDDERIER	455	14,0	525	19,6	9	0,3	19	0,4
081 DYREFOR (UNNTATT UMALT KORN)	81174	300,6	60681	284,1	63969	230,1	78214	313,0
091 MARGARIN OG MATFETT	386	4,6	1224	13,6	768	5,4	720	6,2
098 TILBEREDTE MATVARER I.E.N.	6790	181,7	7515	235,7	1969	41,5	3445	52,3
111 ALKOHOLFRIE DRILLEVARER I.E.N.	..	10,7	..	14,2	..	10,8	..	30,4
112 ALKOHOLHOLDIGE DRILLEVARER 1000 L.	9751	183,4	11449	238,4	429	9,5	473	12,2
121 TOBAKK, UBEARBEIDD, AVFALL AV TOBAKK	1445	40,3	2567	64,6	104	3,5	741	11,2
122 TOBAKK, BEARBEIDD	387	48,6	312	41,8	493	15,1	451	13,0
211 HUDER OG SKINN (UNNTATT PELSSKINN), RÅ	1045	17,0	870	15,2	3155	66,8	2834	55,2
212 PELSSKINN, RÅ (INKL. KUTT)	..	54,1	..	47,4	..	341,4	..	328,8
222 OLJEHOLDIGE FRØ OG FRUKTER TIL UTVINNING AV BLØTE VEGETABILISKE OLJER	73469	155,7	110164	255,8	66	0,3	40	0,7
223 OLJEHOLDIGE FRØ OG FRUKTER TIL UTVINNING AV ANDRE VEGETABILISKE OLJER	457	2,1	3761	11,1	1	0,0	4	0,0
231 NATURGUMMI, BALATA, GUTTAPERKA O.L. NATURLIG GUMMI, UBEARBEIDD ELLER I FORM AV PLATER, DUK, BÅND	136	1,4	250	2,1	3	0,4	1	0,1
232 SYNTETISK GUMMI OG FAKTIS FRAMSTILT AV OLJER, UBEARBEIDD ELLER I FORM AV PLATER, DUK, BÅND; BLANDINGER AV PRODUKTER UNDER GR. 231	1306	14,9	1387	14,1	113	0,3	5	0,2
244 NATURLIG KORK, RÅ ELLER AVFALL	4	0,1	0	0,0	1	0,1	11	0,0
245 VED TIL BRENSSEL; TREKULL	..	13,7	..	31,0	..	1,3	..	0,9
246 TRE I FORM AV FLISER ELLER SPON OG AVFALL	132518	33,1	205268	50,7	40545	6,6	45529	8,6
247 RUNDTØMMER EL. GROVT TILHOGD TØMMER, KUB.M.F.M.	538056	207,2	889127	353,1	99973	34,4	141506	56,4
248 SKÅRET EL. HØVL. TRELAST; JERNB.SVILLER AV TRE	..	455,5	..	559,4	..	305,9	..	238,6
251 PAPIRMASSE OG PAPIRAVFALL	..	95,2	..	109,4	..	491,9	..	605,1
261 SILKE	0	0,0	-	-	-	-	-	-
263 BOMULL	128	1,8	122	1,9	3	0,1	6	0,3
264 JUTE OG ANDRE TEKSTILFIBRER AV BAST, I.E.N.	3	0,1	6	0,2	-	-	0	0,0
265 VEGETABILISKE TEKSTILFIBRER, UNNTATT AV BOMULL OG JUTE	86	0,3	94	0,4	0	0,1	-	-
266 SYNTETISKE FIBRER FOR SPINNING	890	14,2	964	14,4	5	0,1	0	0,0
267 KUNSTIGE FIBRER FOR SPINNING OG AVFALL AV KUNSTIGE FIBRER	215	2,8	246	3,3	71	1,2	89	1,4
268 ULL OG ANDRE DYREHÅR (HERUNDER ULLTOPS)	381	12,2	408	13,1	923	11,7	984	12,1
269 BRUKTE KLÆR OG ANDRE BRUKTE TEKSTILV.; FILLER	284	2,3	306	2,4	1277	4,4	1519	6,8
272 RÅ GJØDNINGSTOFFER (UNNT. DE SOM HØRER UNDER H.GR. 56)	136364	61,0	153064	78,8	177	4,1	181	5,0
273 STEIN, SAND OG GRUS	202593	43,9	245474	60,8	2256880	244,1	2624250	279,9
274 SVOVEL OG URØSTET SVOVELKIS	66846	14,3	63861	13,8	-	-	-	-
277 NATURLIGE SLIPESTOFFER; INDUSTRIDIAMANTER	..	0,7	..	1,6	..	0,0	..	0,0
278 ANDRE RÅ MINERALER	503768	225,8	614281	267,6	211358	152,8	317539	280,2
281 JERNMALM OG KONSENTRATER	185725	32,6	148207	31,3	151017	28,3	43253	9,1

TABELL 7. INNFORSEL OG UTFORSEL. GRUPPER ETTER SITC IMPORTS AND EXPORTS, BY GROUPS OF THE SITC (FORTS.)

GRUPPER	INNFORSEL				UTFORSEL			
	JANUAR-MARS 1997		JANUAR-MARS 1998		JANUAR-MARS 1997		JANUAR-MARS 1998	
	TONN	MILL. KR	TONN	MILL. KR	TONN	MILL. KR	TONN	MILL. KR
282 AVFALL OG SKRAP AV JERN ELLER STÅL; BLOKKER FREMSTILT AV JERN- ELLER STÅLSKRAP	72873	54,4	112633	105,3	39361	36,3	32125	32,4
283 KOPPERMALM OG KONSENTRATER; KOPPERMATTE OG SEMENTKOPPER	0	0,0	-	-	7789	17,3	7674	11,1
284 NIKKELMALM OG -KONSENTRATER; NIKKELMATTE, NIKKELOKSID, SINTERE O.A. MELLOMPRODUKTER ...	31864	954,2	34212	1057,4	5679	9,6	9161	20,9
285 ALUMINIUMMALM OG KONSENTRATER (HERU. ALUMINIUMOKSYD)	364367	528,5	538582	865,4	1	0,0	0	0,0
286 MALMER OG KONSENTRATER AV URAN ELLER TORIUM ..	-	-	-	-	-	-	-	-
287 MALMER OG KONSENTRATER AV UEDLE METALLER I.E.N	-	248,6	-	369,6	-	57,2	-	46,7
288 AVFALL OG SKRAP AV IKKE-JERNH. UEDLE METALLER.	63489	232,5	73150	315,6	14695	62,6	10403	53,9
289 MALMER OG KONSENTRATER AV EDLE METALLER, SAMT AVFALL, SKRAP OG OPPSOP (UNTATT GULL)	-	24,7	-	26,7	-	6,5	-	3,6
291 ANIMALSKE RÅVARER, I.E.N.	10595	31,0	11574	33,5	12056	19,5	12667	21,4
292 VEGETABILISKE RÅVARER, I.E.N.	-	209,8	-	252,2	-	10,0	-	12,0
321 KULL, OGSÅ PULVERISERT, MEN IKKE AGGLOMERERT ..	180765	107,8	280007	166,4	3928	9,1	2968	7,6
322 BRIKETTER, BRUNKULL OG TORV	14449	12,3	5174	6,2	5595	3,5	3506	1,5
325 KOKS OG HALVKOKS AV STEINKULL, BRUNKULL ELLER TORV, OGSÅ AGGLOMERERT; RETORTKULL	100127	81,8	148629	123,1	-	-	10407	-
333 MINERALOLJE, RÅ	1 000 TONN	436	409,5	615	34112	36630,7	34493	27154,4
334 MINERALOLJEPRODUKTER, RAFFINERTE	-	828,4	-	684,3	-	3214,3	-	3350,0
335 RESTSTOFFER AV MINERALOLJEPROD. OG LIKN. I.E.N	154699	208,6	172038	249,5	49345	72,9	43468	66,6
342 FLYTENDE PROPAN OG BUTAN	181678	175,0	36607	43,5	784411	1507,3	698317	819,0
343 NATURGASS, OGSÅ FLYTENDE	-	27,2	-	11,1	-	6518,7	-	7132,5
344 JORDOLJEGASSER OG ANDRE GASSFORMIGE HYDROKARBONER I.E.N.	-	0,8	-	0,5	-	118,2	-	73,4
345 LYS-, VANN-, GENERATORGASS O.L. GASSER, UNNT. JORDOLJEGASSER O.A. GASSFORMIGE HYDROKARBONER	5	0,0	0	0,2	-	-	0	0,0
351 ELEKTRISK STRØM	4609122	787,1	2224845	331,3	289144	48,2	495769	73,7
411 ANIMALSKE OLJER OG FETT	42976	126,8	35213	183,5	10721	57,0	12469	86,7
421 FETE VEGETABILISKE OLJER OG FETTSTOFFER, "BLØTE", RÅ, RENSEDE ELLER FRAKSJONERTE	1946	25,5	1917	22,5	621	4,8	539	5,0
422 FETE VEGETABILISKE OLJER OG FETT, RÅ, RENSEDE ELLER FRAKSJONERTE, UNNTATT "BLØTE"	4752	24,1	5555	34,3	81	0,6	109	0,9
431 BEARBEIDDE ANIMALSKE OG VEGETABILISKE OLJER, FETT OG VOKS, USPISELIGE BLANDINGER ELLER PROD. AV DISSE	966	9,7	1960	16,7	25909	145,8	28902	200,4
511 HYDROKARBONER I.E.N. OG HALOGEN-, SULFO-, NITRO- ELLER NITROSODERIVATER DERAV	101286	183,2	112697	217,3	97978	257,2	102664	268,2
512 ALKOHOLER, FENOLER, FENOLALKOHOLER OG DERES HALOGEN-, SULFO-, NITRO- OG NITROSODERIVATER	-	-	-	-	-	18,3	-	225,9
513 KARBOKSILSYRER OG DERIVATER DERAV	19802	122,4	21359	139,0	3932	32,0	5322	53,2
514 FORBIND. MED NITROGENH. FUNKSJONELLE GRUPPER ..	4454	106,1	5038	147,8	4253	445,7	4244	428,0
515 ORGANISKE OG UORGANISKE FORBINDELSER, HETERO- SYKLISKE FORBINDELSER, NUKLEINSYRER OG DERES SALTER OG SULFONAMIDER	2879	53,9	3966	79,6	30	1,8	5	0,4
516 ANDRE ORGANISKE KJEMIKALIER	11368	73,1	21930	100,1	924	56,2	1017	72,1
522 UORG. KJEM. GRUNNST., OKSIDER OG HALOGENSALTER	108147	234,0	120491	257,9	464586	388,5	372756	499,8
523 SALTER OG PEROKSYLSALTER AV UORGANISKE SYRER OG METALLER	57975	133,6	51607	132,7	66778	72,5	85831	122,7
524 ANDRE UORGANISKE KJEMIKALIER; ORGANISKE OG UORGANISKE FORBINDELSER AV EDLE METALLER	6922	24,6	6841	26,9	29122	179,8	32656	201,9
525 RADIOAKTIVE STOFFER O. L.	12	8,6	46	10,3	1	1,8	3	2,2
531 SYNTETISKE ORGANISKE FARGESTOFFER OG SUBSTRATPIGMENTER; PREPARATER DERAV	1162	141,1	1224	133,8	589	9,9	412	9,8
532 FARGE- OG GARVESTOFFER OG SYNT. GARVESTOFFER	141	4,7	136	4,3	9	0,2	3	0,2
533 FARGER, MALINGER FERNISSER O.L. STOFFER	21693	299,4	28903	376,4	14219	203,8	14459	248,6
541 MEDISINSKE OG FARMASØYTISKE PRODUKTER (UNNTATT MEDIKAMENTER SOM HØRER UNDER GR. 542)	1206	159,9	1137	185,0	261	231,2	244	211,3
542 LEGEMIDLER, HERUNDER VETERINÆRE LEGEMIDLER ...	1459	791,7	1671	1011,9	3223	156,0	3505	171,3
551 FLYKTIGE OLJER, PARFYME OG VELLUKTENDE STOFFER	851	130,5	877	152,7	72	1,9	54	1,6
553 PARFYMER, KOSMETISKE OG TOALETTPREPARATER	5703	325,8	6015	376,7	508	22,2	750	36,4
554 SÅPE, RENGJØRINGS- OG POLERMIDLER	20301	223,6	22332	253,1	15884	129,2	18395	148,8
562 KUNSTGJØDSEL (UNNT. DE SLAG SOM HØRER UNDER GR 272)	164131	160,1	201832	212,9	645075	684,0	690252	746,7
571 POLYMERER AV ETYLEN, UBEARBEIDDE	16659	123,8	19400	153,0	51766	296,4	49918	300,6
572 POLYMERER AV STYREN, UBEARBEIDDE	6128	47,4	7356	57,1	4195	32,3	5123	39,8
573 POLYMERER AV VINYLKLORID ELLER AV ANDRE HALOGENERTE OLEFINER, UBEARBEIDDE	8201	51,2	6641	48,7	7921	44,1	18599	105,3
574 POLYACETALER, ANDRE POLYETERE OG EPOKSY- HARPIKSER, UBEARBEIDDE; POLYKARBONATER, ALKYDHARPIKSER O.A. POLYESTERE, UBEARBEIDDE ..	7325	116,7	8260	123,6	9349	130,5	11173	156,3
575 ANNEN PLAST, UBEARBEIDDE	21672	257,4	22726	285,9	43239	393,2	43632	464,0
579 AVFALL, KLIPP OG SKRAP, AV PLAST	514	1,0	541	2,0	2585	7,4	2659	6,4
581 RØR OG SLANGER, AV PLAST	2799	96,0	3721	126,5	1954	40,6	2829	46,9
582 PLATER, DUK, FILM, FOLIER OG BÅND, AV PLAST ...	12027	331,9	12876	369,7	9600	165,1	11006	198,5
583 MONOFILAMENTER MED STØRSTE TVERRMÅL OVER 1 MM STAVER, STENGER OG PROFILER, OGSÅ OVERFLATE- BEHANDLET, MEN IKKE VIDERE BEARBEIDDE, AV PLAST	301	11,6	460	17,7	150	3,8	295	5,7
591 DESINFEKSJONSMIDLER, INSEKT-, SOPP- OG UGRAS- DREPENDE MIDLER, ROTTEGIFT, ANTIGROMIDLER ...	1541	74,9	1455	84,7	678	11,8	838	15,4
592 STIVELSE, INULIN OG GLUTEN AV HVETE, ALBUMINATER; KLEBEMIDLER	11698	95,9	13311	109,3	524	8,7	767	16,8
593 SPRENGSTOFFER OG PYROTEKNISKE ARTIKLER	513	38,3	591	48,5	871	30,5	1407	44,9
597 PREPARATER FOR TILSETNING I MINERALOLJER; BREMSEVÆSKER OG FROSTVÆSKER; TILBEREIDTE SMØREMIDLER	6574	72,1	7324	86,1	1708	18,2	2138	17,9
598 DIVERSE KJEMISKE PRODUKTER, I.E.N.	38904	389,0	42252	422,3	635765	563,4	735582	779,7
611 LÆR	335	61,3	426	77,8	217	27,6	414	35,6
612 VARER AV LÆR ELLER KUNSTLÆR, I.E.N.	114	10,3	152	13,6	7	0,4	5	0,6
613 PELSSKINN, GARVEDE ELLER BEREDTE	7	3,1	4	1,5	23	25,7	9	4,1
621 PRODUKTER AV GUMMI (PASTAER, PLATER, DUK, RØR)	2309	79,9	3241	97,0	224	12,7	414	17,9
625 RINGER, DEKK AV GUMMI TIL ALLE SLAGS HJUL ...	-	288,7	-	328,1	-	23,6	-	26,6
629 GUMMIVARER, I.E.N.	1629	109,3	1733	132,3	959	36,6	1041	46,6
633 KORKVARER	141	5,7	134	5,4	0	0,0	0	0,1

TABELL 7. INNFØRSEL OG UTFØRSEL. GRUPPER ETTER SITC IMPORTS AND EXPORTS, BY GROUPS OF THE SITC (FORTS.)

GRUPPER	INNFØRSEL				UTFØRSEL			
	JANUAR-MARS 1997		JANUAR-MARS 1998		JANUAR-MARS 1997		JANUAR-MARS 1998	
	TONN	MILL. KR	TONN	MILL. KR	TONN	MILL. KR	TONN	MILL. KR
634 FINER, KRYSSFINER, SPONPLATER OG ANNET BEARBEIDD TRE, I.E.N.	211,6	..	257,7	..	147,1	..	166,4
635 TREVARER, I.E.N.	266,6	..	357,0	..	204,4	..	221,7
641 PAPIR OG PAPP	112517	750,5	124496	860,4	459882	1893,5	521670	2245,1
642 PAPIR OG PAPP, TILSKÅRET, OG VARER DERAV	45145	694,5	47639	741,0	12833	164,1	13691	174,2
651 TEKSTILGARN	3780	136,9	4189	153,9	2118	44,8	2956	51,8
652 VEVNADER AV BOMULL	1628	125,4	1942	139,0	544	47,6	710	57,9
653 VEVNADER AV SYNTET. EL. KUNSTIGE TEKSTILFIBRER	1043	114,6	1056	113,3	520	29,1	725	38,4
654 ANDRE TEKSTILVEVNADER	375	37,3	682	57,5	57	11,5	55	10,1
655 STOFFER AV TRIKOTASJE (HERU. RUNDSTRIKKEDE) ..	273	21,4	333	24,8	182	16,4	241	21,4
656 TYLL, BÅND, BLONDER, BRODERIER O.L.	225	27,4	272	33,4	19	2,5	37	3,1
657 SPESIALGARN OG SPESIELLE TEKSTILSTOFFER OG -ARTIKLER	3508	181,4	3780	217,0	2101	119,8	2362	132,1
658 FERDIGVARER, HELT EL. DELVIS AV TEKSTILMAT.	247,8	..	291,2	..	29,6	..	27,6
659 GOLVBELEGG M.V.	3471	122,7	3917	149,7	44	3,4	277	6,0
661 KALK, SEMENT OG BYGNINGSMATERIALER, UNNTATT GLASS OG LEIRVARER	55763	56,0	61901	81,5	148332	69,5	171320	77,8
662 TEGLVERKSPRODUKTER O.L.	131,3	..	167,2	..	11,6	..	12,8
663 MINERALSKE PRODUKTER I.E.N.	183,3	..	247,1	..	118,8	..	132,5
664 GLASS	21214	133,0	26869	175,9	5963	48,4	6845	65,5
665 GLASSVARER	3085	75,9	4409	105,8	7712	27,8	5901	19,0
666 KERAMISKE PRODUKTER	5036	98,3	6686	127,0	184	10,4	275	14,7
667 FERLER, EDLE OG HALVLEDLE STEINER, UBEARBEIDDE OG BEARBEIDDE	1784	8,7	725	10,2	112	0,8	100	0,8
671 KÅJERN, SPEILJERN, JERNVAMP, GRANULATER OG PULVER AV JERN OG STÅL OG FERROLEGERINGER	33,5	..	33,9	..	1147,4	..	1400,5
672 BLOKKER O.A. PRIMÆRE FORMER OG HALVFABRIKATER AV JERN ELLER STÅL	41302	73,9	53786	114,3	16199	26,3	30514	59,0
673 FLATVALSEDE PRODUKTER AV JERN ELLER ULEGERT STÅL, UTEN PLETTERING, BELEGG ELLER OVERDRAG	136997	390,1	160496	502,3	11977	48,1	18120	79,8
674 FLATVALSEDE PRODUKTER AV JERN ELLER ULEGERT STÅL, MED PLETTERING, BELEGG ELLER OVERDRAG .	29759	145,4	35663	193,6	27686	131,5	28825	147,9
675 FLATVALSEDE PRODUKTER AV LEGERT STÅL	16513	198,4	17301	198,1	1059	31,6	786	12,1
676 BARRER OG STENGER AV JERN ELLER STÅL, VINKELJERN, PROFILJERN OG ELEMENTER	75107	283,2	78162	324,9	77499	191,8	97589	284,0
677 SKINNER O.A. SKINNEMATERIELL AV JERN ELLER STÅL	6722	46,4	5397	31,4	85	2,1	197	2,6
678 TRÅD AV JERN ELLER STÅL	6252	41,4	6464	47,7	4461	18,7	5624	25,3
679 RØR OG HULE PROFILER OG DELER DERTIL, AV JERN ELLER STÅL	160275	1286,0	216892	1645,1	258143	695,0	172282	532,2
681 SØLV, PLATINA O.A. PLATINAMETALLER	30148	42,0	14697	35,9	30369	93,4	25537	134,6
682 KOPPER	6858	162,4	9017	203,0	8655	156,9	10198	230,5
683 NIKKEL	80	8,7	174	13,8	16405	784,8	16827	724,9
684 ALUMINIUM	58040	769,5	43882	712,4	277037	3365,9	337987	4950,9
685 ELY	1413	10,1	1058	5,8	73	0,6	55	0,5
686 SINK	302	5,2	381	5,9	34410	269,5	35695	311,0
687 TINN	176	7,6	169	7,4	-	-	0	0,0
689 ANDRE IKKE JERNHOLDIGE UEDLE METALLER	3022	63,1	4155	83,7	-	445,7	-	536,7
691 KONSTRUKSJONER OG DELER TIL DISSE, AV JERN, STÅL ELLER ALUMINIUM	23683	354,1	40481	1542,8	6173	164,5	4957	148,9
692 METALLBEHOLDERE FOR LAGRING OG TRANSPORT ..	3811	100,6	5311	121,2	2315	87,9	2431	62,9
693 TRÅDVARER (UNNT. ISOLERTE ELEKTR. LEDNINGER) OG GJERDETRÅD (GITTER)	10575	108,1	10153	101,6	3671	63,4	3979	59,1
694 SPIKER, SKRUR, MUTTERE, BOLTER, NÅGLER O.L. AV JERN, STÅL, KOPPER OG ALUMINIUM	4907	149,0	6148	181,9	1262	25,8	1486	31,9
695 HÅNDVERKTØY OG MASKINVERKTØY	235,6	..	287,3	..	57,5	..	61,5
696 KNIVER, SKJEER, GAFLER, SAKSER M.V.	54,3	..	60,5	..	4,7	..	4,4
697 HUSHOLDNINGSARTIKLER AV UEDLE METALLER, I.E.N.	132,5	..	169,2	..	73,9	..	71,1
699 ANDRE VARER AV UEDLE METALLER, I.E.N.	17556	614,5	23080	795,9	10576	373,2	12277	453,7
711 KJELER FOR VANNDAMP ELLER ANNEN DAMP	10,1	..	15,0	..	7,8	..	10,2
712 DAMPTURBINER	1,3	..	6,9	..	1,5	..	0,6
713 STEMPELDREVNE FORBRENNINGSMOTORER	416,0	..	477,5	..	222,3	..	266,3
714 KRAFTMASKINER OG MOTORER, IKKE ELEKTRISKE	378,1	..	443,7	..	165,7	..	365,5
716 ROTERENDE ELEKTRISKE MASKINER OG APPARATER	234,8	..	249,7	..	102,7	..	54,5
718 ANDRE KRAFTMASKINER	80,7	..	176,1	..	116,4	..	130,8
721 LANDBRUKSMASKINER (UNNTATT TRAKTORER)	180,7	..	222,2	..	417,9	..	329,7
722 TRAKTORER	957	186,5	795	164,4	39	5,2	64	7,7
723 ANLEGGSMASKINER OG UTSTYR	616,9	..	716,0	..	350,2	..	618,8
724 MASKINER FOR TEKSTIL- OG LÆRINDUSTRIEN	75,8	..	97,1	..	11,6	..	25,4
725 MASKINER FOR CELLULOSE- OG PAPIRINDUSTRIEN	78,3	..	108,7	..	99,1	..	84,0
726 TRYKKE- OG BOKBINDEMASKINER	218,4	..	516,1	..	29,2	..	22,4
727 MASKINER TIL NÆRINGSMIDDELINDUSTRIEN	123,0	..	168,1	..	37,3	..	49,0
728 MASKINER OG UTSTYR FOR SPES. INDUSTRIER, I.E.N.	683,7	..	797,2	..	239,2	..	359,1
731 VERKTØYMASKINER FOR SPONAVTAKING O.L. BEARB. AV METALLER ELLER ANDRE MATERIALER	4289	87,7	5780	99,5	161	5,1	152	8,5
733 IKKE-SPONAVTAKENDE VERKTØYMASKINER FOR BEARBEIDING AV METALLER, SINTREDE METALLKARBIDER ELLER CERMETER	990	54,0	1084	68,3	95	12,6	73	14,7
735 DELER OG TILBEHØR SOM FORTRINNSVIS BRUKES TIL MASKINER UNDER GR. 731 OG 733	384	67,1	925	102,3	16	5,5	21	6,8
737 METALLBEARBEIDINGSMASKINER	87,4	..	89,7	..	19,9	..	26,4
741 VARME- OG KJØLEUTSTYR I.E.N.	393,2	..	539,1	..	193,6	..	297,7
742 PUMPER FOR VÆSKER OG VÆSKELEVATORER	232,9	..	299,5	..	265,6	..	295,0
743 PUMPER (UNNT. FOR VÆSKER), LUFT- ELLER GASS-KOMPRESSORER OG VIFTER; FILTRERINGS- ELLER RENSUTSTYR	502,4	..	612,4	..	175,8	..	195,6
744 MEKANISK UTSTYR FOR HÅNTERING AV GODS	541,0	..	735,2	..	491,9	..	506,7
745 ANDRE IKKE-ELEK. MASK., APPARATER OG VERKTØY.	337,0	..	414,2	..	109,2	..	174,7
746 KULE- ELLER RULLELAGRE	497	62,3	551	64,6	13	2,6	19	5,5
747 KRANER, VENTILER O.L. FOR RØR, KJELER, TANKER HERU. REDUKSJONS- OG TERMOSTATVENTILER	3004	563,6	3437	678,7	450	64,2	578	138,0
748 DRIVAKSLER, LAGERHUS OG GLIDELAGRE, TANNHJULS- OG SNEKKEVEKSLER, SVINGHJUL, FRIKSJONS-KOPLINGER ETC.; LEDDBOLTKJEDER	2527	189,7	2884	225,6	315	31,2	424	39,4
749 IKKE-ELEKTR. DELER OG TILBEH. TIL MASK. I.E.N.	1440	145,1	1443	159,8	1305	121,3	1352	178,9
751 KONTORMASKINER	293840	170,9	421266	225,1	4613	27,7	3534	63,8

TABELL 7. INNFORSEL OG UTFORSEL. GRUPPER ETTER SITC IMPORTS AND EXPORTS, BY GROUPS OF THE SITC (FORTS.)

GRUPPER	INNFØRSEL				UTFØRSEL			
	JANUAR-MARS 1997		JANUAR-MARS 1998		JANUAR-MARS 1997		JANUAR-MARS 1998	
	TONN	MILL. KR	TONN	MILL. KR	TONN	MILL. KR	TONN	MILL. KR
752 AUTOMATISKE DATABEHANDLINGSMASKINER OG ENHETER	528805	1756,2	673138	2159,7	97001	396,8	117130	455,8
759 DELER OG TILBEHØR TIL MASKINER UNDER GRUPPENE 751 OG 752	1498	803,8	2375	1214,0	469	225,1	381	299,1
761 FJERNSYNSMOTTAKERE	85265	190,4	101521	249,6	2230	9,2	4076	28,8
762 RADIOMOTTAKERE	170312	95,5	212155	116,7	27360	8,4	5070	6,7
763 PLATESPILLERE O.A. APPARATER FOR OPPTAK OG GJENGIVELSE AV LYD OG BILDER; UINNSPILT MATERIALE	106647	122,1	135337	161,9	2111	5,7	6441	10,7
764 UTSTYR, DELER OG TILBEHØR I.E.N. TIL TELEKOMMUNIKASJONSAPPARATER UNDER HOVEDGRUPPE 76.	1298,3	..	1920,9	..	785,3	..	1177,4
771 ELEKTRISKE KRAFTMASKINER OG DELER	227,4	..	249,1	..	160,2	..	342,0
772 ELEKTRISKE APPARATER TIL Å SLUTTE, BRYTE, SIKRE ELLER FORBINDE ELEKTRISKE STRØMKRETSER	3251	719,2	3406	842,1	1680	287,3	1888	331,8
773 UTSTYR FOR OVERFØRING AV ELEKTRISITET	4744	229,5	5811	331,0	3870	209,0	5109	337,7
774 ELEKTRO-DIAGNOSTISKE APPARATER TIL MEDISINSK BRUK	103,5	..	128,5	..	50,5	..	78,9
775 ELEKTRISKE OG IKKE-ELEKTRISKE HUSHOLDNINGSGARTIKLER	437,3	..	615,3	..	140,5	..	164,4
776 ELEKTRONRØR OG HALVLEDERKOMPONENTER	318,4	..	394,5	..	29,5	..	34,5
778 ELEKTRISKE MASKINER OG APPARATER, I.E.N.	869,9	..	1013,1	..	227,9	..	192,8
781 PERSONBILER OG STASJONSVOGNER	28887	2263,1	37195	3214,6	105	12,8	392	49,4
782 VAREBILER, LASTEBILER OG SPESIALBILER	4896	880,7	7319	1200,0	1253	165,5	1967	252,0
783 MOTORKJØRETØYER FOR VEG, I.E.N.	191	80,9	356	132,9	42	13,3	73	3,7
784 DELER OG TILBEHØR TIL MOTORKJØRETØYER UNDER VAREGRUPPENE 722, 781, 782 OG 783	644,4	..	750,5	..	612,2	..	611,2
785 MOTORSYKLER, SYKLER; INVALIDEVOGNER	319,3	..	426,5	..	75,0	..	76,3
786 TILHENGERE O.A. KJØRETØYER UTEN MOTOR, I.E.N.	223,5	..	283,3	..	60,0	..	81,1
791 RULLENDE MATERIELL TIL JERNBANER OG SPORVEIER.	195,5	..	175,1	..	51,6	..	8,3
792 LUFTFARTØYER, ROMFARTØYER, BÆRERAKETTER; TILBEHØR OG DELER	871,2	..	389,0	..	170,8	..	122,0
793 SKIP, BÅTER OG ANNET FLYTENDE MATERIELL	8281,1	..	3820,7	..	2516,6	..	1636,1
811 PREFABRIKERT BYGNINGER	3915	40,9	7327	87,8	4094	69,9	1854	32,7
812 SANITØR- OG VARMEUTSTYR	70,0	..	74,3	..	6,5	..	8,3
813 BELYSNINGSARMATUR I.E.N.	2843	239,6	3423	290,6	1441	141,1	1535	148,8
821 MØBLER OG DELER, SENGEBUNNER, MADRASSER, PUTER	1062,6	..	1409,0	..	527,2	..	625,7
831 REISEEFFEKTER, VESKER O.L.	136,2	..	152,6	..	4,2	..	6,0
841 KLÆR FOR HERRER ELLER GUTTER, UNNT. AV TRIKOTASJE	4331	436,0	4435	485,1	162	17,4	234	23,7
842 KLÆR FOR DAMER ELLER PIKER, UNNT. AV TRIKOTASJE	6182	661,0	6357	740,9	100	11,1	255	22,1
843 KLÆR FOR HERRER ELLER GUTTER, AV TRIKOTASJE	2621	70,4	2498	87,9	92	7,2	147	5,9
844 KLÆR FOR DAMER EL. PIKER, AV TRIKOT. 1000 STK.	5953	193,9	6435	264,7	164	6,1	248	9,0
845 KLÆR AV TEKSTILMATERIALE, OGSÅ AV TRIKOTASJE, I.E.N.	793,4	..	934,9	..	67,2	..	72,2
846 TILBEHØR TIL KLÆR, AV TEKSTILMATERIALE, OGSÅ AV TRIKOTASJE (UNNT. TIL SMÅBARN)	151,6	..	171,8	..	15,1	..	17,5
848 KLÆR OG TILBEHØR TIL KLÆR, UNNT. AV TEKSTILMATERIALE, HODEPLAGG AV ALLE TYPER	166,5	..	176,2	..	9,9	..	15,9
851 FOTTØY	549,5	..	649,5	..	41,7	..	27,3
871 OPTISKE INSTRUMENTER OG APPARATER	47,2	..	105,4	..	18,0	..	6,8
872 MEDISINSKE INSTRUMENTER OG APPARATER I.E.N.	986	316,9	1152	403,6	169	123,1	231	162,3
873 MÅLE- OG TELLEAPPARATER I.E.N.	26,4	..	28,3	..	7,0	..	5,9
874 INSTRUMENTER OG APPARATER FOR MÅLING, ANALYSE OG KONTROLL I.E.N.	500,2	..	670,5	..	629,9	..	656,7
881 FOTOAPPARATER OG UTSTYR, I.E.N.	95,6	..	112,8	..	15,7	..	17,5
882 FILM OG KJEMIKALIER TIL FOTOGRAFISK OG KINEMATOGRAFISK UTSTYR	1649	147,0	1734	150,8	55	6,2	29	7,6
883 KINOFILM, EKSPONERT OG FRAMKALT, OGSÅ MED LYDSPOR ELLER UTELUKKENDE MED LYDSPOR	20	3,9	22	5,0	3	0,5	5	1,1
884 OPTISKE ARTIKLER I.E.N.	149,6	..	259,3	..	9,0	..	13,7
885 UR	66,5	..	78,3	..	15,9	..	13,2
891 VÅPEN OG AMMUNISJON	223,0	..	184,3	..	101,9	..	209,2
892 TRYKKSAKER	13131	559,0	14596	641,1	2488	89,5	3471	108,8
893 VARER AV PLAST, I.E.N.	24065	719,2	26659	857,9	10352	234,2	11332	263,2
894 BARNEVOGNER, LEKETØY, SPILL OG SPORTSARTIKLER	380,1	..	460,6	..	90,9	..	108,1
895 KONTORUTSTYR OG KONTORREKVISITA I.E.N.	76,7	..	89,8	..	3,3	..	3,8
896 KUNSTVERKER, SAMLERGENSTANDER OG ANTIKVITETER	47	40,2	67	22,5	4	5,2	13	17,9
897 SHYKKEVARER, GULL- OG SØLVSMEDVARER	93,3	..	99,3	..	25,6	..	32,1
898 MUSIKKINSTRUMENTER SAMT DELER OG TILBEHØR; GRAMMOFONPLATER, MAGNETBÅND OG -PLATER	463,3	..	592,1	..	68,6	..	85,9
899 FORSKJELLIGE FERDIGVARER I.E.N.	262,7	..	331,9	..	92,7	..	92,7
931 SPESIELLE VARER OG TRANSAKSJONER, IKKE GRUPPERT ETTER ART	862	57,4	2253	72,2	959	31,7	589	36,6
961 MYNTER, UNNT. AV GULL, IKKE-LEGALE BETALINGSM.	1	1,2	2	2,7	68	2,9	16	1,5
971 GULL, IKKE-MONETÆRT	540	35,7	540	34,4	578	32,3	693	33,7

TABELL 8. INNFØRSEL. UTVALGTE VAREPOSTER ETTER SITC IMPORTS BY SELECTED ITEMS OF THE SITC

VAREPOST- NR. ITEM NO.	VARESLAG COMMODITY	MENGDEN- ENHET UNIT	1998		JAN.-MARS 1998	
			MARS MENGDEN QUANTITY	1998 VERDI VALUE	MARS MENGDEN QUANTITY	1998 VERDI VALUE
			MILL. KR		MILL. KR	
034 25	TORSK ,FRYST (UNNTATT LEVER OG ROGN)	TONN	3854	55,3	11633	164,3
035 21	TORSK, SALTET ELLER I SALTlake	TONN	158	4,5	933	20,8
036 11	REKER, FRYSTE	TONN	799	20,4	2184	56,1
041 20	HVETE, UNNTATT DURUMHVETE	TONN	14418	16,0	35499	39,3
048 42, 49	KAKER, KJEKS O.A. FINT BAKVERK	TONN	3483	64,2	8674	159,7
054 51-59	FRISKE ELLER KJØLTE GRØNNSAKER, I.E.N.	TONN	4959	55,9	15069	167,5
057 11, 12	APPELSINER, MANDARINER, CLEMENTINER MV.	TONN	5368	31,2	23456	136,9
057 30	BANANER, FRISKE ELLER TØRKEDE	TONN	4926	26,5	14631	76,2
057 40	EPLER	TONN	4214	23,3	11229	61,2
057 51	VINDRUER	TONN	1308	17,3	2332	36,6
058 92-97	FRUKTER, NØTTER OG ANDRE SPISELIGE PLANTEDELER TILBEREDET ELLER KONSERVERTE	TONN	1692	16,9	4371	45,3
059 10	APPELSINSAFT	TONN	1789	15,8	5039	44,1
061 29	RAFFINADE, MELIS OG ANNET SUKKER UTEN TILSETTINGER	TONN	13800	38,2	35054	95,4
062 21, 29	SUKKERVARER (HERUJ. HVIT SJOKOLADE) UTEN INNHOLD AV KAKAO ...	TONN	1585	41,1	3985	105,2
071 11-12	KAFFE, RÅ	TONN	3298	94,9	10426	292,0
073 10-90	SJOKOLANDE OG ANDRE NÆRINGSMIDLER TILSATT KAKAO	TONN	1701	52,7	4415	138,6
081 95	HUNDE- ELLER KATTEMAT, FOR DETALJSALG	TONN	4229	28,3	11394	78,4
112 11-17	VIN AV FRISKE DRUER, OGSÅ TILSATT ALKOHOL; GJÆRET DRUESAFT .	1000 L.	3656	74,9	8785	179,7
112 41-49	UDENATURERT ETYALKOHOL UNDER 80 VOL.%; ANNET BRENNEVIN; ALKOHOLHOLDIGE PREPARATER FOR FRAMSTILLING AV DRIKKEVARER .	1000 L.	392	12,8	1189	43,4
121 10-30	TOBakk, UBearBEIDD; AVFALL AV TOBakk	TONN	1054	27,1	2567	64,6
122 20	SIGARETTER SOM INNEHOLDER TOBakk	TONN	56	10,8	124	23,5
222 20	SOYABØNNER	TONN	35645	79,4	100889	220,5
247 40	SKURTØMMER OG MASSEVIRKE, AV BARTRÆR	KUB. M.	239732	85,0	684206	247,6
248 20, 30	TRELAST AV BARTRÆR, OVER 6 MM TYKKELSE; PARKETTSTAV, PROFILERTE LISTER MV. AV BARTRÆR	166,8	..	448,1
248 40, 50	TRELAST AV LAUVTRÆR, OVER 6 MM TYKKELSE; PARKETTSTAV OG PROFILERTE LISTER MV. AV LAUVTRÆR	40,2	..	108,8
251 51, 52	SULFATTREMASSE, HALVBLEIKT ELLER BLEIKT, UNNTATT DISSOLVINGMASSE	TONN	7294	24,9	21082	76,3
272 32	NATURLIGE KALSIMUMFOSFATER, APATITT, MALT	TONN	47632	24,7	151837	76,5
278 26, 27, 29	LEIRE O.A. ILDFAST MATERIALE	TONN	16981	18,4	65442	61,9
278 30	SALT, SALTOPPLØSNINGER OG SJØVANN	TONN	95104	31,4	245859	79,9
278 51	KVARTS OG KVARTSITT	TONN	58248	14,5	169983	42,5
284 21, 22	NIKKELMATTE, - SPEIS O.L. MELLOMPRODUKTER	TONN	13405	399,5	34212	1057,4
285 20	ALUMINIUMKSYD, UNNTATT KUNSTIG KORUNDUM	TONN	240186	380,3	532443	860,3
287 50	SINKMÅLM OG KONSENTRATER	TONN	11959	42,7	35376	123,6
287 70	MANGANMÅLM OG KONSENTRATER	TONN	84907	45,1	178101	97,0
288 10	ASKE OG RESTSTOFFER SOM INNEHOLDER METALLER OG METALLFORB. .	TONN	17940	13,4	46027	41,5
288 23	AVFALL OG SKRAP AV ALUMINIUM	TONN	8120	83,9	25809	260,8
292 61, 69	LØKER, ROTKNOLLER MV., LEVENDE PLANTER, TRÆR OG BUSKER	TONN	2259	44,6	3705	99,9
292 71, 72	AVSKARNE BLOMSTER OG LAUVVERK MV., FRISKE, TØRKEDE ETC	27,0	..	73,5
321 10, 21, 22	KULL, OGSÅ PULVERISERT, MEN IKKE AGGLOMERERT	TONN	90791	62,3	280007	166,4
325 00	KOKS OG HALVKOKS AV STEINKULL	TONN	54499	45,0	148629	123,1
333 00	MINERALOLJE,RÅ	TONN	284772	184,4	614756	444,2
334 11	BILBENSIN OG FLYBENSIN (MOTORBENSIN)	KUB. M.	69152	64,5	152257	151,7
334 19	ANDRE LETTE OLJER	KUB. M.	1684	3,6	5641	12,6
334 21	PETROLEUM, HERUNDER JET-FUEL	KUB. M.	5817	5,8	23757	23,9
334 30	GASSOLJER	KUB. M.	34116	30,1	116987	113,8
334 40	FYRINGSOLJER I.E.N.	KUB. M.	127755	78,2	356721	230,0
334 50	SMØREDLJER OG SMØREFETT UTVUNNET AV BITUMINØSE MINERALER, ANDRE TUNGE JORDOLJER OG TUNGE OLJER (UNNT. RÅOLJE), TUNGE PRODUKTER I.E.N.	TONN	7788	47,5	22664	126,1
335 31	BEK FRAMSTILT AV MINERALSK TJÆRE	TONN	11770	18,7	34887	56,6
335 42	PETROLKOKS	TONN	30235	43,0	99239	138,1
342 10, 50	FLYTENDE PROPAN OG BUTAN	TONN	7759	11,4	36607	43,5
351 00	ELEKTRISK STRØM	MWH	651646	86,1	2224845	331,3
511 14	METTEDE ASYKLISKE HYDROKARBONER	TONN	15662	15,5	51136	50,9
511 25	STYREN	TONN	4631	16,7	14016	56,5
522 61	AMMONIAKK, VANNFRI ELLER I VANDIG OPPLØSNING	TONN	11732	12,1	60179	61,1
531 11-19	SYNTEKISKE ORGANISKE FÆRGESTOFFER	TONN	327	42,1	843	126,8
533 41-44	MÅLINGER, FERNISSER OG LAKKER, I OPPLØSNINGER AV PLAST	TONN	3286	70,8	8886	187,7
533 54	KITT, PODEVOKS, SPARKELMASSE	TONN	6252	36,5	15598	92,3
541 91-93	FARMASØYTISKE PRODUKTER, UNNTATT LEGEMIDLER	TONN	133	13,0	394	44,1
542 91-93	LEGEMIDLER UTEN INNHOLD AV ANTIBIOTIKA, HORMONER ELLER ALKALOIDER	TONN	570	330,7	1541	926,6
551 41	BLANDINGER AV VELLUKTENDE STOFFER SOM BRUKES I NÆRINGS- MIDDEL- OG DRIKKEVAREINDUSTRIEN	TONN	261	46,9	769	143,6
553 10, 20	PARFYMER, TOALETTVARER OG KREMER	TONN	686	79,3	1682	199,2
553 30-59	ANDRE TOALETTMIDLER, UNNTATT SÅPE	TONN	1594	63,7	4333	177,5
554 21-23	ORGANISKE, OVERFLATEAKTIVE STOFFER (UNNTATT SÅPE); OVERFLATEAKTIVE PREPARATER, VASKE- OG RENGJØRINGSMIDLER MED ELLER UTEN INNHOLD AV SÅPE	TONN	6964	71,2	19430	198,5
562 31	KALIUMKLORID	TONN	23632	19,1	89002	72,4
562 32	KALIUMSULFAT	TONN	20247	28,4	51359	70,0
571 11, 12	POLYETYLEN, UBearBEIDD	TONN	6851	51,6	17782	134,1
572 11, 19	POLYSTYREN, UBearBEIDD	TONN	1958	14,5	5093	36,7
573 11-13	POLYVINYLKLORID, UBearBEIDD	TONN	2171	14,1	5819	36,9
574 31-39	POLYKARBONATER, ALKYDHARPIKSER OG ANDRE POLYESTERE	TONN	1742	25,6	4652	68,5
575 21, 29	AKRYLPOLYMERER	TONN	2440	25,6	9424	85,7
575 31, 39, 41-45	POLYADMIDER, AMINOHARPIKSER, FENOLHARPIKSER OG POLYURETANER, UBearBEIDD	TONN	781	13,8	2067	39,3
581 20	STIVE RØR OG SLANGER AV PLAST	TONN	822	14,5	2224	43,5
582 11-19	SELVKLEBENDE PLATER, DUK, FILM, FOLIER, TAPE OG BÅND AV PLAST, OGSÅ I RULLER	TONN	431	20,9	1249	57,3
582 21-29	ANDRE PLATER, DUK, FILM, FOLIER OG BÅND AV PLAST, UNNTATT SKUMPLAST OG IKKE FORSTERKET, LAMINERT MV.	TONN	2693	64,6	7601	170,2
592 21-29	ALBUMINHOLDIGE PRODUKTER (UNNTATT EGGALBUMIN), MODIFISERT STIVELSE OG KLEBEMIDLER	TONN	3940	34,0	10030	94,9

TABELL 8. INNFORSEL. UTVALGTE VAREPOSTER ETTER SITC IMPORTS BY SELECTED ITEMS OF THE SITC (FORTS.)

VAREPOST- NR. ITEM NO.	VARESLAG COMMODITY	MENGD- ENHET UNIT	MARS	1998	JAN.-MARS	1998
			MENGD- QUANTITY	VERDI VALUE	MENGD- QUANTITY	VERDI VALUE
			MILL. KR		MILL. KR	
598 41	BLANDEDE ALKYLBENSENER	TONN	2010	10,7	4618	24,6
611 30-42	LÆR AV STORFE ELLER DYR AV HESTESLEKTEN, UTEN HÅR (UNNTATT SEMSKET ELLER LAKKERT)	TONN	165	26,3	407	74,0
621 41-45	SLANGER OG RØR AV VULKANISERT BLØTGUMMI	TONN	338	17,5	778	40,0
625 10	NYE DEKK TIL PERSONBILER	STK.	411110	119,9	778973	229,5
625 20	NYE DEKK TIL BUSSE OG LASTEBILER	STK.	25573	19,0	46502	39,7
625 51-94	ANDRE DEKK (UNNT. FOR FLY, MOTORSYKLER, SYKLER), OGSÅ REGUMMIERTE, UTSKIFTBARE SLITEBANER OG FELGBÅND	18,6	..	47,1
634 22, 23	SPONPLATER OG FORTETTET TRE I FORM AV BLOKKER, PLATER MV.	23,1	..	63,1
634 31-49	KRYSSFINER, FINERTE PLATER O.L. LAMINERT TREFAST MÅL	KUB. M.	9738	41,3	25462	110,3
635 31-39	BYGNINGSSNEKKERARBEIDER UNNTATT FERDIGHUS	90,3	..	246,1
641 21-29	TRYKK- OG SKRIVEPAPIR OG -PAPP, UBESTRØKET	TONN	7569	51,3	19109	133,4
641 31-34	TRYKK- OG SKRIVEPAPIR OG -PAPP, BESTRØKET	TONN	13437	91,7	35036	240,8
641 41	KRAFTPAPIR, UBESTRØKET	TONN	2492	11,4	7849	36,4
641 71, 72	PAPIR OG PAPP OVERTRUKKET, IMPREGNERT ELLER BESTRØKET MED PLAST (UNNTATT KLEBESTOFF)	TONN	1478	18,3	5114	63,9
642 11, 12	ESKER OG KARTONGER AV PAPIR OG PAPP TIL EMBALLASJE	TONN	2461	34,8	8809	109,4
642 13-16	SEKKER, POSER OG ANNEN EMBALLASJE	TONN	933	16,0	2713	47,5
642 43	TOALETTPAPIR, I RULLER ELLER ARK	TONN	2424	27,9	7783	89,7
642 48	PAPIR OG PAPP TIL SKRIVE- OG TRYKKPAPIR ELLER ANDRE GRAFISKE FORMÅL	TONN	3094	25,8	8717	71,5
642 94	LONMETØRKLÆR, HÅNDKLÆR, SERVIETTER, DUKER, LAKEN O.L., KLÆR OG TILBEHØR TIL KLÆR, AV PAPIR OG PAPIRMASSE	TONN	2346	42,5	6882	126,0
642 95	SANITETSBIND, TAMPONGER, BLEIER O.L. SANITÆRARTIKLER AV PAPIR OG PAPIRMASSE	TONN	1816	38,6	5895	127,2
651 21-34	BOMULLSGARN	TONN	173	8,2	513	22,1
651 61-69	GARN (UNNT. SYTRÅD) AV SYNTETISKE FILAMENTER	TONN	604	19,3	1910	60,2
657 73	TEKSTILVARER TIL TEKNISK BRUK	TONN	79	22,8	205	57,6
658 41-59	SENGELINNET, DEKKETØY, HÅNDKLÆR O.A. UTSTYRSVARER	TONN	865	66,7	2236	162,8
659 42, 43	GOLVTEPPER, TUFTEDE, AV KUNSTIGE ELLER SYNT. TEKSTILFIBRER..	TONN	409	12,1	1116	36,0
662 44, 45	KERAMISKE GOLV-, VEGG- OG BRUEGGINGSFLISER	TONN	6812	37,7	17409	94,8
663 32-34	VARER AV SEMENT	22,5	..	64,2
664 41, 42	"FLOAT GLASS" OG PLANSLIPT ELLER POLERT GLASS	TONN	5710	26,2	15512	69,3
664 95	GLASSFIBRER, HERU. GLASSULL, OG VARER DERAV I.E.N.	TONN	534	14,5	1309	34,0
665 21-29	HUSHOLDNINGS-, DEKORASJONS- OG TOALETARTIKLER AV GLASS.....	TONN	848	26,1	2105	62,7
666 11, 12	VARER AV PORSELEN TIL HUSHOLDNINGSBRUK	TONN	242	16,2	744	36,2
666 21-29	PYNTEGJENSTANDER AV PORSELEN O.A. KERAMISKE MATERIALER	TONN	1167	14,7	4457	46,7
673 11-29	FLATVALSEDE PRODUKTER AV JERN ELLER ULEGERT STÅL, UTEN PLETTERING, BELEGG ELLER OVERDRAG, VARMVALSEDE	TONN	47830	144,7	129379	385,0
673 31-49	FLATVALSEDE PRODUKTER AV JERN ELLER ULEGERT STÅL, UTEN PLETTERING, BELEGG ELLER OVERDRAG, KALDVALSEDE	TONN	11128	38,6	27887	97,6
674 11-14	FLATVALSEDE PRODUKTER AV JERN ELLER ULEGERT STÅL, BELAGT ELLER OVERTRUKKET MED SINK	TONN	8374	38,9	22959	104,4
674 31-32	FLATVALSEDE PRODUKTER AV JERN ELLER ULEGERT STÅL, MALT, LAKKERT ELLER PLASTBELAGT	TONN	2977	23,1	8088	64,5
675 51-56	FLATVALSEDE PRODUKTER AV RUSTFRITT STÅL, KALDVALSEDE	TONN	729	10,8	2566	37,3
676 11-19	STENGER AV JERN ELLER STÅL, VARMVALSEDE, I UREGELMESSIG OPPKVEILEDE RINGER ELLER RULLER	TONN	4785	14,0	10509	31,6
676 21-29	STENGER AV JERN ELLER STÅL, VARMVALSEDE, VARMTRUKNE ELLER VARMSTRENGPRESSEDE, OGSÅ DE SOM ER VRIDDE ETTER VALSING ...	TONN	9492	32,5	27044	91,1
676 81-88	VINKEL- OG PROFILSTÅL (UNNT. JERNBANESKINN) ; SPUNDVEGGJERN	TONN	13537	57,3	34372	151,3
679 12, 13	RØR FOR OLJE- ELLER GASSLEDNINGER ("PIPELINES")
679 31, 32	FORINGSRØR SOM BRUKES VED BORING ETTER OLJE ELLER 41, 42 GASS	TONN	66207	344,0	177590	963,7
679 14-17	RØR OG HULE PROFILER, MED SIRKELRUNDT TVERRSNITT, SØMLØSE, AV JERN ELLER STÅL	TONN	2905	41,8	7891	119,4
679 51-59	RØRDELER AV JERN ELLER STÅL	TONN	2219	145,4	5420	329,2
682 31, 32,
682 41, 42	STENGER, PROFILER OG TRÅD AV KOPPER	TONN	1813	27,7	5437	89,4
682 71, 72	RØR OG RØRDELER AV KOPPER	TONN	546	29,0	1341	70,5
684 11, 12	ALUMINIUM OG -LEGERINGER, UBEARBEIDDE	TONN	9667	114,8	33184	403,6
684 21, 22	STENGER, PROFILER OG TRÅD AV ALUMINIUM	TONN	2262	55,9	4834	136,2
684 23	PLATER OG BÅND AV ALUMINIUM, OVER 0,2 MM TYKKELSE	TONN	1634	36,5	4160	91,6
691 11-19	FERDIGE KONSTRUKSJONER OG DELER AV JERN ELLER STÅL, UNNT. PREFABRIKERT HUS	TONN	11673	189,4	39082	1455,9
691 21, 29	FERDIGE KONSTRUKSJONER OG DELER AV ALUMINIUM, UNNT. PREFABRIKERT HUS	TONN	565	33,6	1399	86,9
693 11	TAU, LINER, KABLER O.A. AV JERN ELLER STÅL, UTEN EL. ISOLASJON	TONN	1857	17,2	6158	63,6
694 21, 22	SKRURER, BOLTER, MUTTERE, NAGLER MV. AV JERN ELLER STÅL	TONN	1673	56,0	4322	146,0
695 41-49	HÅNDVERKTØY I.E.N. (AMBOLTER, SKRUSTIKKER, SKRUTREKKERE, HØVLER ETC.)	TONN	249	21,5	671	60,2
695 63, 64	UTSKIFTBART VERKTØY FOR HÅNDVERKTØY ELLER VERKTØYMASKINER (FOR BERG-ELLER JORDBORING)	TONN	205	46,2	563	115,0
699 11,	HENGELÅSER, LÅSER, HENGSLER O.A. UTSTYR; BESLAG AV UDELT
699 13-19	METALL TIL MØBLER, DØRER ETC., AUTOMATISKE DØRLUKKERE	TONN	1171	72,7	2765	184,2
699 55	TRÅDER, STENGER, ELEKTRODER ETC. FOR SVEISING, LODDING, METALLSPRØYTING	TONN	1609	32,4	4241	85,3
713 31	UTENBORDSMOTORER	STK.	2841	28,6	8075	74,1
713 32, 33	ANDRE FARTØYSMOTORER	STK.	442	40,1	1096	177,0
713 81, 82	ANDRE STEMPELDREVNE FORBRENNINGSMOTORER	STK.	282	8,9	10968	39,1
713 91, 92	DELER TIL FORBRENNINGSMOTORER (UNNT. TIL FLYMOTORER)	TONN	449	67,6	1146	161,3
714 91	DELER TIL TURBOJETMOTORER OG TURBOPROPMOTORER	TONN	50	56,8	127	157,3
716 31, 32	MOTORER (UNNT. MOTORER MED YTELSE HØYST 37,5 W) OG GENERATORER, VEKSELSTRØMMOTORER OG -GENERATORER, ROTERENDE ELEKTRISKE OMFORMERE	STK.	38704	58,1	78917	147,0
721 21	PLENKLIPEMASKINER	STK.	17343	30,4	20798	37,8
722 41, 49	HJULTRAKTORER	STK.	303	61,2	793	163,6
723 21-29	MEKANISKE SKYFLER, GRAVEMASKINER OG LASTEMASKINER MED EGEN FREMDRIFT	STK.	219	107,4	542	263,6
723 91-99	DELER TIL MASKINER UNDER 723 OG 744.3	TONN	1350	151,4	3717	375,8

TABELL 8. INNFØRSEL. UTVALGTE VAREPOSTER ETTER SITC IMPORTS BY SELECTED ITEMS OF THE SITC (FØRTS.)

VAREPOST- NR. ITEM NO.	VARESLAG COMMODITY	MENGE- ENHET UNIT	MARS	1998	JAN.-MARS	1998
			MENGE QUANTITY	VERDI VALUE	MENGE QUANTITY	VERDI VALUE
			MILL. KR		MILL. KR	
725 11, 12	MASKINER FOR FREMSTILLING OG ETTERBEHANDLING AV PAPIRMASSE, PAPIR OG PAPP	STK.	39	4,5	53	8,7
725 91	DELER TIL MASKINER FOR FREMSTILLING OG ETTERBEHANDLING AV PAPIRMASSE, PAPIR OG PAPP	TONN	350	25,2	738	67,5
726 51-59	OFFSET - TRYKKEMASKINER OG -APPARATER	STK.	82	20,4	122	86,2
727 22	MASKINER TIL NÆRINGSMIDDELINDUSTRIEN, I.E.N.	STK.	1036	25,3	2120	78,5
728 12	VERKTØYMASKINER FOR BEARBEIDING AV, TRE, PLAST, BEIN O.L. HARDE MATERIALE	STK.	4759	43,8	11195	85,3
728 41-49	MASKINER OG UTSTYR FOR SPEIELLE INDUSTRIER, I.E.N.	131,3	..	293,9
733 11-18	VERKTØYMASKINER FOR BEARBEIDING AV METALL VED SMING, HAMRING, BØYING FALSING ETC.; PRESSER FOR BEARBEIDING AV METALL ELLER METALLKARBIDER	STK.	380	15,1	988	53,0
737 31-39	MASKINER OG APPARATER FOR LODDING OG SVEISING VED HJELP AV ELEKTRISITET, LASER ETC.	22,3	..	58,0
741 31-39	INDUSTRI- OG LABORATORIEDVNER OG DELER	11,1	..	38,1
741 43-49	MASKINER, APPARATER OG UTSTYR FOR KJØLING OG FRYISING; VARMEPUMPER, (IKKE TIL HUSHOLDNINGSBRUK)	58,5	..	158,5
741 51, 55	LUFTKONDISJONERINGSAPPARATER	STK.	4319	27,0	9305	68,3
741 71-75	APPARATER FOR DESTILLERING, REKTIFISERING AV LUFT ELLER ANDRE GASSER, VARMEVEKSLERE	32,1	..	118,8
741 81-89	ANDRE MASKINER OG APPARATER TIL OPPVARMING, KJØLING E.E.N. IKKE TIL HUSH. BRUK
742 71, 75	PUMPER FOR VÆSKER, I.E.N. OG VÆSKEELEVATORER	STK.	3233	25,4	10295	57,3
742 91, 95	DELER TIL PUMPER OG VÆSKEELEVATORER	STK.	111961	22,2	240091	56,8
743 11-19	LUFT - OG VAKUUMPUMPER OG LUFT- ELLER GASSKOMPRESSORER.	TONN	222	40,8	529	104,1
743 41-43	VIFTER OG KJØKKENHETTER MED VIFTE (VENTILASJONSHETTER)	STK.	42472	46,3	85763	194,9
743 61-69	APPARATER FOR FILTERING ELLER RENSG AV VÆSKER OG GASSER	STK.	42018	26,8	110389	57,8
743 80	DELER TIL PUMPER OG KOMPRESSORER UNDER 743.1 OG 743.4	STK.	320862	56,8	958643	146,3
744 11, 12	GAFFELTRUCKER O.A. LØFTE - ELLER STABLETRUCKER	TONN	179	26,8	536	85,7
744 71-89	ELEVATORER, TRANSPORTØRER, PERSON- OG VAREHEISER, RULLETRAPPER	STK.	372	43,7	1145	136,4
745 11, 12	HÅNDVERKTØY MED IKKE-ELEKTRISK MOTOR	STK.	1772	67,7	5658	200,2
745 21-27	MASK. FOR VASKING ELLER FYLING AV FLASKER OG FOR EMBALLERING, OPPVASKMASKINER (IKKE FOR HUSHOLDNINGSBRUK) ..	STK.	17161	13,1	46530	37,6
745 61-68	MEK. APP. FOR SPREDNING AV VÆSKER,PULVERE;BRANNSLOKNINGSAPP.	STK.	1508	52,9	3062	134,5
746 10-99	KULE- OG RULLELAGRE OG DELER	TONN	..	54,5	..	139,1
747 10-90	KRANER, VENTILER O.L.	TONN	211	24,6	551	64,6
748 40	FASTE GIR OG UTVEKSLINGER UNNTATT TANNHJUL, KJEDEHJUL O.A. KRAFTOVERFØRINGSDELER	TONN	1401	264,2	3437	678,7
751 31-35	FOTOKOPIERINGS - OG TERMOKOPIERINGSAPPARATER	TONN	254	25,5	810	80,3
752 10-90	DATABEHANDLINGSMASKINER OG ENHETER DERTIL	STK.	3742	48,2	10335	145,4
759 10	DELER TIL FOTO- OG TERMOKOPERINGSAPPARATER	STK.	246443	801,1	673138	2159,7
759 97	DELER TIL DATAMASKINER	TONN	107	26,5	325	78,7
761 10	MOTTAKERE FOR FARGEFJERNYSYN, OGSÅ MED GRAMMOFON ELLER RADIO VIDEOMONITØRER OG -PROJEKTØRER	TONN	658	381,4	1923	1108,6
762 11, 12	BILRADIOMOTTAKERE, OGSÅ KOMBINERT MED RADIOTELEFONI OG -TELEGRAFI	STK.	30281	71,0	100593	246,5
763 81-84	APPARATER FOR OPPTAK OG GJENGIVELSE AV LYD EL. VIDEOSIGNALER ..	STK.	17300	17,0	49237	50,9
764 11-19	ELEKTR. UTSTYR FOR LINJETELEFONI HERU. APPARATER FOR BÆREFREKVENSYSYSTEMER	STK.	39259	49,9	134868	161,3
764 21-26	MIKROFONER, HØYTALERE, HØREFREKVENSFØRSTERKERE	STK.	143486	198,5	370613	525,6
764 31, 32	SENDERE FOR FJERNYSYN, KRINGKASTING,RADIOTELEGRAFI,-TELEFONI OG -TELEGRAFI	STK.	160221	36,4	419778	106,7
764 83	RADARAPPARATER, RADIONAVIGASJONS- OG RADIOFJERNSTYRINGS- APPARATER	STK.	80498	144,2	196377	361,5
764 91-99	DELER OG TILBEHØR TIL KOMMUNIKASJONSAPPARATER OG - UTSTYR ..	STK.	6071	97,6	14515	121,0
771 11-19	TRANSFORMATORER, ELEKTRISKE OGSÅ MED DIELEKTRISK VÆSKE	TONN	401	310,3	1098	781,7
771 21	STATISKE OMFORMERE, LIKERETTERE	STK.	183487	24,4	444887	62,1
772 20	TRYKTE KRETSE	STK.	161604	53,1	429583	125,2
772 41-59	ELEKTRISKE APPARATER TIL Å SLUTTE, BRYTE, SIKRE ELLER FORBINDE ELEKTR. STRØMKRETSE	TONN	33	27,7	89	75,6
772 61-81	PLATER, TAVLER, KONSOLLER, PULTER, KABINETTER OG DELER	TONN	668	182,3	1810	484,2
773 11-18	ISOLERT ELEKTRISK TRÅD OG KABEL, OGSÅ MED FORB. DELER	TONN	370	51,9	906	140,1
774 11-13	ELEKTRODIAGNOSTIKKAPPARATER	TONN	1967	112,7	5501	303,1
774 21-29	APPARATER FOR RØNTGENSTRÅLER ELLER FOR ALFA-, BETA- ELLER GAMMASTRÅLER	TONN	22	20,7	75	62,5
775 11	VASKEMASKINER FOR HØYST 10 KG TØRT TØY	STK.	..	23,6	..	66,1
775 21	KJØLESKAP TIL HUSHOLDNINGSBRUK, OGSÅ MED FRYSESKAP	STK.	13711	39,8	37644	110,2
775 22	DYPPFRYSERE AV HUSHOLDNINGSTYPEN	STK.	17613	36,0	41416	89,0
775 30	OPPVASKMASKINER	STK.	4955	8,2	14871	24,3
775 71	STØVSUGERE OG GULVBONEMASKINER MED INNEBYGD ELEKTROMOTOR ...	STK.	9022	22,9	23448	59,2
775 83, 86, 87	ELEKTROTHERMISKE HUSHOLDNINGSAPPARATER	STK.	22054	15,8	92090	49,4
776 31-39	DIODER, TRANSISTORER HALVLEDERKOMPONENTER, LYSFØLSOMME HALVLEDERKOMPONENTER, HERU. FOTOLEKTRISKE CELLER	STK.	79648	46,7	297237	130,8
776 41-49	ELEKTRONISKE MIKROKRETSE	STK.	12404828	20,7	32358222	55,3
778 11	GALVANISKE ELEMENTER OG BATTERIER	STK.	5923153	107,1	15141592	300,8
778 12	ELEKTRISKE AKKUMULATORER	STK.	3907352	17,5	10837199	41,7
778 21-23	ELEKTRISKE GLØDELAMPER ELLER LYSSTOFFLAMPER, HERU. "SEALED BEAM" LAMPER (UNNT. LAMPER FOR ULTRAFIOLETT LYS)	TONN	199774	37,5	556163	97,0
778 31, 33	START-OG TENNINGSTYR TIL FORBRENNINGSMOTORER	263	31,5	811	96,2
778 34, 35	ELEKTRISK LYS- OG SIGNALUTSTYR, ELEKTRISKE VINDUSPUSSERE OG DEFROSTERE OG DELER	18,0	..	49,3
778 41-48	ELEKTROMEKANISK HÅNDVERKTØY SAMMENBYGD MED ELEKTRISK MOTOR, DELER	TONN	140	53,3	391	92,1
778 84, 85	ELEKTRISKE SIGNALAPPARATER, AKUSTISKE ELLER VISUELLE, DELER KULLELEKTRODER, KULLBØRSTER O.A. VARER AV KULL TIL ELEKTRISK BRUK	44,5	..	114,6
778 86	ELEKTRISKE SIGNALAPPARATER, AKUSTISKE ELLER VISUELLE, DELER KULLELEKTRODER, KULLBØRSTER O.A. VARER AV KULL TIL ELEKTRISK BRUK	TONN	77	39,8	206	98,7
781 20	MOTORKJØRETØYER FOR TRANSPORT AV PERSONER	TONN	13703	66,3	40822	193,1
782 11, 19	MOTORKJØRETØYER FOR TRANSPORT AV GODS	STK.	15019	1330,2	36172	3183,5
782 21-29	KRANBILER, MOBILE BORETÅRN, BRANNBILER, BETONGBLANDEBILER, ANDRE SPESIALBILER	STK.	2692	473,6	6528	1135,3
		STK.	742	28,9	791	64,7

TABELL 8. INNFORSEL. UTVALGTE VAREPOSTER ETTER SITC IMPORTS BY SELECTED ITEMS OF THE SITC
 (FORTS.)

VAREPOST- NR. ITEM NO.	VARESLAG COMMODITY	MENGDEN- ENHET UNIT	MARS	1998	JAN.-MARS	1998
			MENGDEN QUANTITY	VERDI VALUE	MENGDEN QUANTITY	VERDI VALUE
			MILL. KR		MILL. KR	
783 11, 19	MOTORKJØRETØYER FOR TRANSPORT AV 10 ELLER FLERE PERSONER, INKL. FØREREN	STK.	121	34,3	341	126,0
784 31-39	DELER OG TILBEHØR TIL MOTORKJØRETØYER UNDER POS. 722, 781, 782 OG 783	TONN	3724	277,4	9679	707,0
785 20	SYKLER UTEN MOTOR (UNNT. LEKETØYSKJØRETØYER FOR BARN)	STK.	58822	64,9	142475	152,1
785 31, 36	INVALIDEVOGNER OG DELER TIL DISSE	23,5	..	62,6
786 10	TILHENGERE OG SEMITRAILERE AV CARAVANTYPEN	STK.	254	24,7	470	45,5
786 21-29	TILHENGERE FOR TRANSPORT AV VARER	STK.	826	32,8	1572	91,7
792 30	FLY MED TOMVEKT OVER 2000 KG, MEN HØYST 15000 KG	STK.	-	-	2	1,2
792 40	FLY MED TOMVEKT OVER 15000 KG	STK.	-	-	-	-
792 91-97	DELER I.E.N. TIL LUFTFARTØYER	TONN	140	130,4	361	358,3
793 11-19	LYSTBÅTER OG SPORTSBÅTER	STK.	17374	83,6	25008	117,6
793 22	TANKSKIP, ALLE SLAGS	BR.TONN	24653	140,8	497564	1879,5
793 24, 26	FISKEFARTØYER, FABRIKKSCHIP, KJØLESCHIP	BR.TONN	-	-	35	2,7
793 27	ANDRE SKIP FOR TRANSPORT AV GODS	BR.TONN	11591	276,8	80988	616,9
793 28	PASSASJERSCHIP OG FERGER	BR.TONN	-	-	305	6,7
793 29	ANDRE FARTØYER, (HERU. KRIGSSCHIP OG LIVBÅTER, UNNT. ROBÅTER)	STK.	24	6,4	64	55,8
793 55	BØRE- OG PRODUKSJONSPLATTFORMER	STK.	-	-	1	604,2
311 00	PREFABRIKERT BYGNINGER	TONN	3083	35,2	7327	87,8
312 21, 29	OPPVASKUMMER, VASKER, BADEKAR, BIDET- OG KLOSETTSKÅLERER, URINALER O.L. SANITÆRUTSTYR	TONN	557	15,7	1622	46,5
313 11-17	LAMPER OG LYSUTSTYR (HERU. SØKELYS OG LYSKASTERE) I.E.N. ...	TONN	1053	88,7	2864	239,7
321 11-19	SITTEMØBLER, OGSÅ DE SOM KAN OMGJØRES TIL SENGER, OG DELER .	TONN	3030	135,1	7632	359,2
321 21-29	SENGBUNNER, SENGEUTSTYR O.L. (F.EKS. MADRASSER, TEPPER, DYNER OG PUTER)	34,4	..	90,4
321 31, 39	MØBLER I.E.N. AV METALL	TONN	1624	64,5	4118	160,1
321 51-59	MØBLER I.E.N., AV TRE	TONN	7711	250,3	22218	663,2
331 11-19	HÅNDVESKER	STK.	138632	9,7	598091	34,6
331 21-29	GARDEROBEKOFFERTER, HÅNDKOFFERTER, TOALETTVESKER, DOKUMENTMAPPER, RANSLER O.L. BEHOLDERE	STK.	168016	10,7	534149	36,3
341 21-22	DRESSER, ENSEMBLER FOR HERRER OG GUTTER	STK.	23659	13,9	65016	38,5
341 30	JAKKER FOR HERRER ELLER GUTTER	STK.	130113	27,6	341312	70,9
341 40	BUKSER, KNEBUKSER OG SHORTS FOR HERRER ELLER GUTTER	STK.	795219	76,4	2093889	201,9
341 51, 59	SKJORTER FOR HERRER ELLER GUTTER	STK.	407950	26,4	1225474	82,1
342 11, 19	KÅPER, KAPPER, ANDRAKER MV. FOR DAMER ELLER PIKER	STK.	73562	20,5	265943	66,2
342 21, 22	DRAKTER OG ENSEMBLER FOR DAMER ELLER PIKER	STK.	33053	8,9	76552	23,8
342 30	JAKKER OG BLAZERE FOR DAMER ELLER PIKER	STK.	129667	28,0	395100	90,7
342 40	KJOLER FOR DAMER ELLER PIKER	STK.	283751	39,7	589546	87,3
342 50	SKJØRT FOR DAMER ELLER PIKER	STK.	371543	36,0	895429	91,7
342 60	BUKSER, KNEBUKSER OG SHORTS, FOR DAMER ELLER PIKER	STK.	899898	86,9	2577027	249,6
342 70	BLUSER, SKJORTER OG SKJORTEBLUSER, FOR DAMER ELLER PIKER	STK.	540093	47,5	1393572	123,6
344 10-70	YTERTØY O.A. VARER AV TRIKOTASJE, FOR DAMER ELLER PIKER ...	STK.	1147900	79,9	3058608	207,5
344 81-89	UNDERTØY OG NATTØY AV TRIKOTASJE, FOR DAMER ELLER PIKER ...	STK.	999371	19,1	3375985	57,2
345 11, 12	BABYKLÆR OG TILBEHØR AV TEKSTILSTOFF ELLER TRIKOTASJE	21,7	..	64,4
345 30	GENSERE, PULLOVERE, CARDIGANSETT MV., AV TRIKOTASJE	STK.	1401132	97,3	4733832	341,6
345 40	T-SKJORTER, SINGLETER O.A. UNDERTRØYER, AV TRIKOTASJE	STK.	3184760	94,0	7433623	221,3
345 91-99	ANDRE KLÆR AV TRIKOTASJE	21,4	..	72,4
346 21-29	STRØMPEBUKSER, STRØMPER, SOKKER O.L.	40,9	..	121,6
348 11-19	KLÆR OG TILBEHØR TIL KLÆR AV LÆR ELLER KUNSTLÆR	24,1	..	78,2
351 21-25	FOTTØY TIL SPORTSBRUK	PAR	333941	36,3	1092825	120,8
351 41-49	FOTTØY MED OVERDEL AV LÆR ELLER KUNSTLÆR	PAR	1002267	153,9	2577617	377,6
372 21-29	INSTRUMENTER OG APPARATER TIL MEDISINSK, KIRURGISK ELLER VETERINÆR BRUK	TONN	198	95,8	598	274,8
373 11-29	FORBRUKS- OG PRODUKSJONSMÅLERE, HERU. OMDREININGSTELLERE MV.	11,8	..	28,3
374 11-14	KOMPASSER; ANDRE NAVIGASJONSINSTRUMENTER; GEODETISKE, HYDROGRAFISKE, METEOROLOGISKE INSTRUMENTER	59,1	..	154,9
374 22-26	TEGNE-, RISSE-, REGNEINSTRUMENTER, MIKROMETERMÅL MV.; PROFILPROJEKTØRER	38,6	..	101,2
374 31-39	INSTRUMENTER OG APP. FOR MÅLING ELLER KONTROLL AV GJENNOMSTRØMMING, NIVÅ, TRYKK ETC FOR VÆSKER ELLER GASSER	40,9	..	106,9
374 41-49	INSTRUMENTER ELLER APPARATER FOR FYSISKE ELLER KJEMISKE ANALYSER	29,0	..	91,9
374 61-69	INSTRUMENTER OG APPARATER FOR AUTOM. REGULERING OG KONTROLL FOTOGRAFIAPPARATER, UNNT. KINEMATOGRAFISKE	STK.	30333	10,9	61053	28,1
382 10	KJEMISKE PREPARATER TIL FOTOGRAFISK BRUK	TONN	170	15,0	424	38,3
382 20	FOTOGRAFISKE PLATER OG PLANFILM, UEKSPONERT, AV ANDRE MATERIALER ENN PAPIR, PAPP ELLER TEKSTILSTOFF	TONN	175	12,0	581	38,2
382 30	FOTOGRAFISK FILM, SENSITIV FOR LYS ELLER ANNEN BESTRÅLING, UEKSPONERT, I RULLER	TONN	153	20,0	374	46,8
382 40	FOTOGRAFISK PAPIR, PAPP OG TEKSTILSTOFF, SENSITIVT FOR LYS ELLER ANNEN BESTRÅLING, UEKSPONERT	TONN	118	8,5	300	22,3
385 31-49	LOMME- OG ARMBÅNDSUR	STK.	124233	22,5	308837	53,2
392 15-19	BØKER, HEFTER, BROSJYRER O.L. TRYKKSAKER	TONN	1392	77,8	3615	215,5
392 21, 29	AVISER, JURNALER, TIDSSKRIFTER	TONN	765	25,6	2446	81,2
392 81-89	TRYKKSAKER, I.E.N.	TONN	2919	104,0	8184	316,2
393 11-19	EMBALLASJEVARER AV PLAST; PROPPER, LOKK, KAPSLER	TONN	4575	116,9	11455	292,3
393 31	GOLVBELEGG AV PLAST, OGSÅ SELVKLEBENDE, VEGG- ELLER TAKKLEDNING	TONN	1691	33,9	4551	93,6
393 32	BORDSERVISER, KJØKKENUTSTYR OG TOALETARTIKLER AV PLAST	TONN	928	37,6	2524	97,2
393 94-99	ANDRE VARER AV PLAST	TONN	2318	107,5	6396	292,0
394 24-29	LEKETØY, UNNT. DUKKER, DUKKEVOGNER O.L.	TONN	614	40,2	1732	116,3
394 71-79	APPARATER OG UTSTYR FOR GYMNASTIKK, SPORT OG FISKE	73,8	..	181,4
397 31	SMYKKEVARER OG DELER AV EDELT METALL	KG.	1181	34,6	2588	68,1
398 41-59	PREPARERT, UINNSPILT MATERIELL FOR APPTAK AV LYD	22,4	..	64,6
398 61-79	PLATER, BÅND O.A. INNSPILT MATERIELL	182,0	..	490,8

TABELL 9. UTFØRSEL. UTVALGTE VAREPOSTER ETTER SITC EXPORTS BY SELECTED ITEMS OF THE SITC

VAREPOST- NR. ITEM NO.	VARESLAG COMMODITY	MENGDEN ENHET UNIT	1998		1998	
			MARS MENGDEN QUANTITY	1998 VERDI VALUE	JANUAR-MARS MENGDEN QUANTITY	1998 VERDI VALUE
			MILL. KR		MILL. KR	
023 00	SMØR OG ANNET FETT OG OLJER FRAMSTILT AV MELK	TONN	53	0,8	1003	13,6
024 91, 99	OST OG OSTEMASSE, UNNT. REVET OST, OSTEMASSE, SMELTET OST, MUGGOST	TONN	2233	50,5	7810	174,9
034 11-18	FISK, FERSK ELLER KJØLT, UNNT. FILETER	TONN	40918	663,3	128372	1736,5
034 21-28	FISK, FRYST, UNNT. FILETER	TONN	58829	507,6	194518	1549,7
034 40	FISKEFILETER, FRYSTE	TONN	21439	398,4	57088	1017,3
034 51, 55	FISKEFILETER OG ANNET FISKEKJØTT, FERSKT ELLER KJØLT	TONN	2901	78,1	12591	250,5
035 11, 13	TØRRFISK OG KLIPPFISK	TONN	5362	185,0	28167	959,9
035 12	FISKEFILETER, TØRKET, SALTET ELLER I SALLAKE	TONN	742	22,0	2233	59,3
035 21-29	FISK, SALTET ELLER I SALLAKE	TONN	4581	124,0	17078	431,1
035 30	FISK, RØYKT	TONN	244	16,8	744	51,1
036 11-19	KREPSDYR, FROSNE; MEL OG PELLETER AV KREPSDYR, EGNET TIL MENNESKEFØDE	TONN	301	14,8	1627	46,1
037 11-17	FISK, TILBEREDT ELLER KONSERVERT, HERU. KAVIAR OG KAVIARETTERLIKNINGER	TONN	2499	61,5	8179	170,3
037 21-22	KREPSDYR OG BLØTDYR, TILBEREDT ELLER KONSERVERT	TONN	2337	121,1	5262	267,9
048 10-90	BRØD, KAKER, KJEKS OG ANNET BAKVERK	TONN	1107	22,1	3496	63,3
073 10-90	SJOKOLADE O.A. NÆRINGSMIDLER SOM INNEHOLDER KAKAO, I.E.N. ..	TONN	647	19,5	1891	55,5
081 31	OLJEKAKER O.A. RESTSTOFFER AV SOYABØNNER	TONN	18837	38,8	49718	106,4
081 42	MEL OG PELLETER AV FISK OG SJØDYR, TIL DYREFØR	TONN	9347	51,3	19176	105,7
211 11-13, 20	HUDER AV STORFE OG HEST, RÅ	TONN	607	11,4	1969	38,0
212 25	HELE SKINN AV REV, RÅ	1000 STK.	120	95,9	325	260,0
247 40	TØMMER AV BARTRER, GROVT TILHOGD, HERU SKURTØMMER .FAST MÅL KUB. M.	M.	78919	30,2	140267	53,4
248 20	TRELAST AV BARTRER, SAGET ELLER KUTTET I LENGDERETNINGEN, OGSÅ HØVLET, OVER 6 MM TYKK	FAST MÅL KUB. M.	60371	80,6	159051	218,7
251 12	PAPIR-/PAPPVAFALL HOVEDSAKLIG AV BLEIKET KJEMISK MASSE	TONN	28399	0,1	933846	0,5
251 13	PAPIR-/PAPPVAFALL HOVEDSAKLIG AV MEKANISK MASSE (AVISER O.L.)	TONN	11884981	5,6	42365434	16,3
251 20	MEKANISK TREMASSE	TONN	16123	32,6	38819	83,1
251 30	KJEMISK TREMASSE (DISSOLVINGMASSE)	TØRRVEKT	14248	71,4	44564	224,8
251 51, 52	KJEMISK SODA- ELLER SULFATTREMASSE, HALVBLEIKET ELLER BLEIKET	TØRRVEKT	29487	96,7	66901	232,7
251 61,62	KJEMISK SULFITTREMASSE, UBLEIKET OG BLEIKET	TØRRVEKT	3082	14,7	8722	38,7
251 91	HALVKJEMISK TREMASSE	TØRRVEKT	672	1,8	2822	8,0
273 12	MARMOR, TRAVERTIN, ECAUSSIN O.A. KALKHOLDIG BYGNINGS- ELLER MONUMENTSTEIN	TONN	47	0,3	937	3,5
273 13	GRANITT, PORFYR, SANDSTEIN O.A. MONUMENT- ELLER BYGNINGSSTEIN	TONN	121628	59,5	262078	135,7
273 40	SMÅSTEIN, GRUS OG KNUST STEIN	TONN	979995	54,9	2354873	135,9
278 53	FELTSPAT; LEUCITT; NEFELIN OG -SYENITT	TONN	37749	30,1	113778	88,9
281 50, 60	JERNMALM, OGSÅ KONSENTRERT, UNNT. RØSTET SVOVELKIS	TONN	3014	1,4	25656	7,7
283 10	KOPPERMALM OG KONSENTRATER	TONN	2807	4,3	7674	11,1
287 83	TITANMALM, OGSÅ KONSENTRERT	TONN	34098	12,9	114818	45,6
288 10	METALLHOLDIG ASKE OG RESTSTOFFER	TONN	1269	1,9	1748	5,2
288 21	AVFALL OG SKRAP AV KOPPER	TONN	884	4,7	2039	10,7
288 23	AVFALL OG SKRAP AV ALUMINIUM	TONN	1885	13,5	4691	33,8
333 00	RÅ MINERALOLJE	TONN	12309261	9064,3	34493499	27154,4
334 11-19	BENSIN OG ANDRE LETTE OLJER	KUB. M.	674337	533,5	1982289	1638,4
334 21, 29	JETPARAFIN, FYRINGSPARAFIN MV.	KUB. M.	15634	14,7	63274	63,5
334 30,40	GASSOLJER OG FYRINGSOLJER I.E.N.	KUB. M.	681167	566,4	1818620	1606,6
335 22	BENSOL	TONN	5828	6,7	14068	15,7
335 42	PETROLKOKS	TONN	8450	12,8	27739	43,7
342 10	FLYTENDE PROPAN	TONN	179225	185,8	698317	819,0
342 50	FLYTENDE BUTAN	TONN	-	-	-	-
343 20	NATURGASS, I GASSFORM	1000 KUB. M.	3733238	2398,1	11878931	7132,4
351 00	ELEKTRISK STRØM	MWH	186886	24,5	495769	73,7
411 12	FETT OG OLJER (UNNTATT LEVEROLJE) OG DERES FRAKSJONER, AV FISK	TONN	5802	31,6	10713	61,3
431 21	DYREFETT OG -OLJER OG DERES FRAKSJONER	TONN	3957	36,0	18025	152,2
431 31	FETTSYRER, RAFFINASJONSFETTSYRER	TONN	3157	17,1	10486	46,0
511 31	VINYLKLORID	TONN	:	77,9	:	234,4
514 79	SYKLISKE AMIDER OG KARBAMATER (UNNT. UREINER) OG DERES DERIVATER; SALTER DERAV	TONN	171	100,2	486	342,7
514 81-89	AMMONIUMSALTER OG -HYDROKSIDER; FORBINDELSER MED KARBOKSYMIDFUNKSJON; FORB. MED NITRILFUNKSJON OG MED ANNEN MED NITROGENFUNKSJON	TONN	1250	15,5	3291	41,4
522 23	SILISIUM	TONN	10412	117,3	33208	370,4
522 31-39	UORGANISKE SYRER OG FORB. AV IKKE -METALLER	TONN	56953	12,6	123004	28,0
522 63	NATRIUMOKSYD (KAUSTISK SODA) OPPLØST I VANN	TONN	:	3,9	:	23,2
523 10	FLUORIDER, FLUORSILIKATER, FLUORALUMINATER O.A. KOMPLEKSE FLUORSALTER	TONN	:	3,0	:	24,5
524 93	KALSIUMKARBID	TONN	3411	:	7459	:
524 94	ANDRE KARBIDER	TONN	7191	55,9	21334	166,1
533 11	PIGMENTER OG PREPARATER PÅ BASIS AV TITANDIOKSYD	TONN	:	41,5	:	99,0
533 41-43	MÅLINGER OG LAKKER	TONN	2330	51,7	5629	123,1
541 64	BLOD FRA MENNESKER OG DYR FOR TERAPEUTISK, PROFYLAKTISK	TONN	4	4,9	22	20,5
541 91-99	FARMASØYTISKE VARER I.E.N. (UNNT. MEDIKAMENTER)	TONN	87	60,3	198	146,4
542 91	LEGEHJULER UNNTATT ANTIBIOTIKA OG HORMONER, IKKE I DETALJPK.	TONN	985	19,5	2729	49,2
554 21-23	ORGANISKE OVERFLATEAKTIVE STOFFER, UNNTATT SÅPE	TONN	6074	48,7	18195	144,5
562 11	AMMONIUMNITRAT	TONN	:	2,0	:	9,3
562 14	DOBBELTSALTER OG BLANDINGER AV KALSIUMNITRAT OG AMMONIUM- NITRAT	TONN	:	46,4	:	145,8
562 91	GJØDSEL MED INNHOLD AV NITROGEN, FOSFOR OG KALIUM	TONN	:	159,5	:	540,0
562 95	GJØDSEL MED INNH. AV NITROGEN OG FOSFOR	TONN	:	8,4	:	41,1
571 11, 12	POLYETYLEN, UBEARBEIDD	TONN	17230	105,1	49839	299,8
572 11, 19	POLYSTYREN, UBEARBEIDD	TONN	1862	12,9	5108	39,3
573 11, 13	POLYVINYLKLORID, UBEARBEIDD	TONN	:	35,3	:	103,9

TABELL 9. UTFØRSEL. UTVALGTE VAREPOSTER ETTER SITC EXPORTS BY SELECTED ITEMS OF THE SITC (FORTS.)

VAREPOST- NR. ITEM NO.	VARESLAG COMMODITY	MENGDEN ENHET UNIT	MARS	1998	JANUAR-MARS	1998
			MENGDEN QUANTITY	VERDI VALUE	MENGDEN QUANTITY	VERDI VALUE
			MILL. KR		MILL. KR	
574 31-39	POLYKARBONATER, ALKYDHARPIKSER O.A. POLYESTERE	TONN	3788	54,6	11033	151,3
575 11-19	POLYMERER AV PROPYLEN ELLER AV ANDRE OLEFINER	TONN	7722	51,4	23647	159,8
575 41-43	AMINOHARPIKSER, UBEARBEIDD	TONN	4572	45,7	12782	121,1
582 24	PLATER, DUK, FILM, FOLIER OG BÅND AV PLAST (UNNT. SKUMPLAST) IKKE FORBUNDET MED ANDRE MATERIALER	TONN	2260	31,2	6812	95,8
593 11, 12	KRUTT OG TILBEREDTE SPRENGSTOFFER	TONN	650	17,4	1399	43,8
598 12	AVLUT FRA FABRIKASJON AV TREMASSE, OGSÅ KONSENTRERT	TONN	25237	61,0	80756	203,1
598 61	KUNSTIG GRAFITT MV.	TONN	8504	22,1	30042	77,7
611 30	HELE HUDER OG SKINN AV LÆR AV STORFE, UTEN HÅR, HØYST 28 KVADRATFOT PR. STK.	TONN	45	2,2	153	6,9
611 41, 42	ANNET LÆR AV STORFE OG AV DYR AV HESTESLEKTEN	TONN	128	11,9	259	27,9
625 10	NYE DEKK (PNAUMATISKE) TIL PERSONBILER	STK.	791	0,2	6607	2,0
634 22	SPONPLATER O.L. AV TRE	KUB. M.	18572	28,3	53315	79,4
634 51-59	FIBERPLATER AV TRE O.L. MATERIALER, OGSÅ AGGLOMERERTE MED HARPIKSER O.A. ORGANISKE BINDEMIDLER	TONN	3568	28,5	9457	75,1
635 31-39	BYGNINGSSNEKKERARBEIDER, UNNTATT FERDIGHUS	85,3	..	207,3
641 10	AVISPAPIR	TONN	82085	:	226499	:
641 21-29	TRYKK- OG SKRIVEPAPIR OG -PAPP, UTEN OVERDRAG	TONN	56599	266,6	165891	753,6
641 32-34	TRYKK- OG SKRIVEPAPIR OG -PAPP, MED OVERDRAG	TONN	1137	8,0	3068	23,6
641 41-48	KRAFTPAPIR OG KRAFTPAPP, UBESTRØKET, I RULLER ELLER ARK	TONN	19512	85,1	60971	262,3
641 51	HALVKJEMISK PAPIR FOR FREMSTILLING AV BØLGEPAPIR (FLUTING)	TONN	4456	:	13281	:
641 52	SULFITPAPIR, UBESTRØKET, TIL INNPAKNING, I RULLER ELLER ARK	TONN	911	6,5	2683	21,4
641 53	PERGAMENT- OG GREASEPROOFPAPIR	TONN	2584	33,9	8108	100,9
641 54-59	ANNET PAPIR OG PAPP, UBESTRØKET	TONN	6258	25,0	16680	68,7
641 63	PAPIR TIL HÅNDKLÆR, TOALETTPAPIR O.L. HUSHOLDNINGSBRUK; CELLULOSEVATT OG DUK AV CELLULOSEFIBRER, OVER 36 CM BREDDEN	TONN	1540	11,4	4650	34,3
642 11-16	EMBALLASJE AV PAPIR, PAPP, CELLULOSEVATT MV.	TONN	1815	25,5	4900	66,6
651 95	LUNTER, FORGARN, GARN OG OPPSKÅRNE BUNTER AV GLASSFIBRER ...	TONN	705	7,6	2666	29,7
657 32	TEKSTILSTOFF, IMPREGNERT, OVERTRUKKET, BELAGT ELLER LAMINERT MED PLAST	TONN	125	12,9	375	32,2
657 71-73	VATT OG VARER DERAV, VEKER OG TEKSTILVARER TIL TEKNISK BRUK	TONN	138	7,2	377	21,2
663 31	VARER AV GIPS	TONN	11158	15,1	33833	43,0
663 33	PREFABRIKERTE ELEMENTER FOR BYGGE- ELLER ANLEGGSVIRKSOMHET	0,2	..	0,9
663 36-39	VARER AV STEIN ELLER ANDRE MINERALSKE MINERALER, I.E.N.	TONN	615	8,3	1935	27,3
664 92	ISOLASJONSGLOSS SOM BESTÅR AV FLERE LAG	TONN	736	9,2	1928	24,1
671 41,49, 52-59	FERROLEGERINGER (UNNTATT FERROSILICIUM)	TONN	55236	268,2	165947	793,4
671 51	FERROSILICIUM	TONN	41807	235,0	106300	584,7
674 21, 22	PLATER MED OVERDRAG AV TINN	TONN	8170	37,6	23730	121,3
676 21-29	STENGER AV JERN ELLER STÅL, VARMVALSEDE, VARMTRUKNE ELLER VARMSTRENGPRESSED, OGSÅ DE SOM ER VRIDDE ETTER VALSING ...	TONN	11318	27,2	31789	76,0
676 81-83	U, I, H, L, T OG ANDRE PROFILER AV JERN ELLER STÅL, VARMVALSEDE, VARMTRUKNE, STRENGPRESSED, IKKE VIDRE BEARB.	TONN	10338	39,9	35975	128,5
679 12-17	RØR OG HULE PROFILER, SØMLØSE, AV JERN ELLER STÅL (UNNTATT STØPJERN)	TONN	1412	26,7	2980	43,2
679 31-49	ANDRE JERN- OG STÅLRØR	TONN	44665	125,1	167243	426,0
679 51-59	RØRDELER (FITTINGS)	TONN	335	22,8	738	50,0
681 23-25	PLATINA, UBEARB., HALVFABRIKATA ELLER PULVERFORM	TONN	645	42,6	1549	97,6
682 12	RAFFINERT KOPPER, UBEARBEIDD	TONN	2659	34,4	7482	94,3
682 31-72	KOPPER, BEARBEIDD	TONN	856	44,4	2187	131,7
683 11, 12	NIKKEL OG NIKKELLEGERINGER, UBEARBEIDD	TONN	6099	259,0	16827	724,8
684 11, 12	ALUMINIUM OG ALUMINIUMLEGERINGER, UBEARBEIDD	TONN	94273	1280,4	267830	3637,6
684 21, 22	STENGER, PROFILER OG TRÅD AV ALUMINIUM	TONN	9756	168,5	35570	583,7
684 23	PLATER OG BÅND AV ALUMINIUM, TYKKELSE OVER 0,2 MM	TONN	13465	262,7	33777	663,4
686 11-12	SINK OG SINKLEGERINGER, UBEARBEIDD	TONN	11880	101,0	33041	280,2
686 33	STØV, PULVER OG FLAK AV SINK	TONN	977	11,2	2628	30,0
689 15	MAGNESIUM, UBEARBEIDD	TONN	:	65,3	:	192,1
689 81	KOBOLTMATTE O.A. MELLOMPROD. FRA KOBOLTFRAMSTILLINGEN; UBEARBEIDD KOBOLT; AVFALL OG SKRAP; PULVER	TONN	389	149,3	935	343,2
691 11-19	FERDIGE KONSTRUKSJONER OG DELER AV JERN ELLER STÅL, UNNTATT PREFABRIKERTE BYGNINGER	TONN	1695	39,2	4368	116,0
691 21, 29	FERDIGE KONSTRUKSJONER OG DELER AV ALUMINIUM, UNNTATT PREFABRIKERTE BYGNINGER	TONN	255	14,2	589	33,0
692 12, 42	TANKER, FAT, TROMLER, SPANN O.L. BEHOLDERE AV ALUMINIUM	TONN	248	8,2	787	25,3
693 13	TAU, LINER, KABLER, FLETTEDE BÅND O.L. AV ALUMINIUM	TONN	544	8,9	1650	24,5
694 21, 22	SKRUER, BOLTER, MUTTERE, NAGLER O.L. VARER	TONN	386	7,8	1216	26,0
695 63, 64	UTSKIFTBART VERKTØY FOR HÅNDVERKTØY, HÅNDVERKTØY OG VERKTØYMASKINER (FOR BERG- ELLER JORDBORING)	TONN	77	14,1	224	36,5
697 32	OVNER, KAMINER O.L. VARMEAPP. IKKE-ELEKTR., AV JERN EL. STÅL HENGELÅSER OG LÅSER, HENGSLER O.A. UTSTYR; BESLAG AV UDELT METALL TIL MØBLER, DØRER ETC.; AUTOMATISKE DØRLUKKERE	STK.	3788	9,4	11317	26,8
699 11, 13-19	VARER AV JERN ELLER STÅL I.E.N.	TONN	442	51,5	1329	150,0
699 61-69	VARER AV KOPPER, I.E.N.	TONN	2629	66,7	7100	171,7
699 73	VARER AV ALUMINIUM I.E.N.	TONN	181	9,1	582	26,5
699 79	VARER AV ALUMINIUM I.E.N.	TONN	431	12,2	925	28,8
713 32, 33	FARTØVMOTORER (UNNT. UTENBORDSMOTORER)	STK.	71	30,2	179	55,3
713 91, 92	DELER TIL FORBRENNINGSMOTORER, (UNNTATT TIL FLYMOTORER)	TONN	266	61,0	728	173,5
714 91	DELER TIL TURBOJETMOTORER OG TURBOPROPMOTORER	TONN	17	70,8	48	183,9
721 11-19	MASKINER OG DELER FOR JORDBEARBEIDING	92,8	..	251,5
721 21-29	MASKINER OG DELER FOR INNHØSTING, TRESKING OG SORTERING	29,8	..	64,7
723 11-99	ANLEGGSMASKINER, -UTSTYR OG DELER	310,1	..	618,8
725 11	MASKINER FOR FRAMST. AV PAPIRMASSE AV CELLULOSEFIBERMAT.	STK.	-	-	3	0,6
725 91	DELER TIL MASKINER SOM HØRER UNDER UNDERGRUPPE 725.1	TONN	43	6,7	241	20,6
727 22	MASKINER TIL I NÆRINGSMIDDELINDUSTRIEN I.E.N.	STK.	167	10,5	638	25,5
728 11-19	MASKINVERKTØY FOR SPESIELLE INDUSTRIER, OG DELER	8,9	..	20,6
728 31-39	MASKINER OG APPARATER FOR SORTERING, KNUSING, BLANDING OG ELTING MV., OG DELER	4,0	..	13,7

TABELL 9. UTFØRSEL. UTVALGTE VAREPOSTER ETTER SITC EXPORTS BY SELECTED ITEMS OF THE SITC (FORTS.)

VAREPOST- NR. ITEM NO.	VARESLAG COMMODITY	MENGD- ENHET UNIT	MARS	1998	JANUAR-MARS	1998
			MENGDE QUANTITY	VERDI VALUE	MENGDE QUANTITY	VERDI VALUE
			MILL. KR		MILL. KR	
741 43-49	MASKINER, APPARATER, UTSTYR OG DELER FOR KJØLING OG FRYSING; VARMEPUMPER (IKKE TIL HUSHOLDNINGSBRUK)	49,1	..	95,6
742 60	SENTRIFUGALPUMPER I.E.N.	STK.	292	87,7	698	174,9
742 91, 95	DELER TIL PUMPER OG VÆSKEELEVATORER.....	TONN	64	25,9	169	70,3
743 61-69	APPARATER FOR FILTRERING OG RENSING AV VÆSKER OG GASSER	20,9	..	44,1
744 11-19	GAFFELTRUCKER O.A. LØFTE- OG STABLETRUCKER, TRAKTORER TIL BRUK PÅ JERNBANEPERRONGER O.L.	2,9	..	36,2
744 21-25	TALJER OG HEISVERK (UNNT. ELEVATORER MED HEISSPANN), VINSJER OG ANKERSPILL	STK.	402	34,2	1152	125,9
744 31-39	LOSSEBOMMER TIL SKIP; KRANER, HERU. KABELKRANER, MOBILE LØFTEKRANER, PORTALTRUCKER OG KRANTRUCKER.....	STK	58	63,4	289	170,1
744 91-94	DELER TIL MASKINER FOR LØFTING, LASTING ETC.....	TONN	336	52,0	991	117,6
745 61-68	MEKANISKE APPARATER FOR SPREDNING AV VÆSKER OG PULVRE; BRANNSLUKNINGSAPPARATER, SPRØYTEPISTOLER	26,9	..	126,1
747 10-90	KRANER, VENTILER O.L.	TONN	242	75,3	578	138,0
751 28	FRANKERINGS- OG BILLETMASKINER O.L. MASKINER MED REGNEVERK	STK.	267	19,2	885	58,6
752 10-90	DATABEHANDLINGSMASKINER OG ENHETER DERTIL	STK.	39589	163,6	117130	455,8
764 11-19	ELEKTRISK UTSTYR FOR LINJETELEFONI OG -TELEGRAFI	STK.	35126	111,4	86566	257,6
764 21-26	MIKROFONER, HØREFREKVENSFØRSTERKERE, HØYTALERE, HØRETELEFONER O.L.	STK.	58193	21,0	175759	57,5
764 31, 32	SENDERE FOR RADIODIOTELEFONI ELLER -TELEGRAFI, KRINGKASTING ELLER FJERNSYN	STK.	7006	99,1	42031	291,2
764 83	RADARAPPARATER, RADIONAVIGASJONSAPPARATER OG RADIO-FJERNSTYRINGSAPPARATER	STK.	166	15,6	605	43,1
764 91	DELER TIL ELEKTRISK UTSTYR FOR LINJETELEFONI OG -TELEGRAFI .	TONN	58	89,2	186	270,9
764 93	DELER TIL SENDERE OG MOTTAKERE FOR RADIO, FJERNSYN, RADIODIOTELEGRAFI OG -TELEFONI.....	TONN	161	79,5	455	244,5
771 11,19	ELEKTRISKE TRANSFORMATORER	STK.	233013	127,8	534600	221,5
771 21	STATISKE OMFORMERE	STK.	25576	27,5	69047	85,2
772 41-82	ELEKTRISKE APPARATER TIL Å SLUTTE, BRYTE, SIKRE ELLER FORBINDE EL. STRØMKRETSER, OG DELER TIL SLIKE APPARATER ...	TONN	598	115,8	1886	325,8
773 11-18	ISOLERT ELEKTRISK TRÅD OG KABEL (HERU. OPTISK KABEL), OGSÅ MED FORBINDESEDELER	TONN	2247	175,0	4614	319,9
774 11-13	ELEKTRODIAGNOSTIKKAPPARATER	TONN	13	30,6	36	63,4
775 82	ELEKTRISKE JORD- OG ROMOPPVARINGSAPPARATER	STK.	37892	16,0	104238	44,5
775 86-89	ELEKTROTHERMISKE HUSHOLDNINGSAPPARATER	STK.	160423	19,7	505875	60,0
778 12	ELEKTRISKE AKKUMULATORER	STK.	567184	2,2	1966543	7,4
782 11, 19	MOTORKJØRETØYER FOR TRANSPORT AV GODS	STK.	212	91,4	1864	210,0
784 31-39	DELER OG TILBEHØR TIL MOTORKJØRETØYER UNDER POS. 722, 781, 782 OG 783	TONN	3821	215,1	10765	602,2
785 20	TOHJULSSYKLER O.A. SYKLER, UTEN MOTOR	STK.	4652	7,5	16449	26,8
786 30	BEHOLDERE (CONTAINERE), BESTEMT OG UTSTYRT FOR TRANSPORT MED ETT ELLER FLERE SLAGS TRANSPORTMIDLER	TONN	738	22,4	1499	53,9
792 15	HELIKOPTERE MED TOHVEKT OVER 2 000 KG	STK.	-	-	2	29,1
792 40	FLY O.A. LUFTFARTØYER MED MEKANISK DRIVANORDNING (UNNT. HELIKOPTRE) MED TOHVEKT OVER 15 000KG	STK.	-	-	-	-
793 11-19	LYSTBÅTER OG SPORTSBÅTER	STK.	545	32,0	1038	71,0
793 22	TANKFARTØYER, ALLE SLAG.....	BR.TONN	-	-	31248	136,6
793 24	FISKEFARTØYER; FARTØYER FOR BEARBEIDING ELLER KONSERVERING AV FISK	BR.TONN	-	-	671	20,0
793 26, 27	KJØLESKIP O.A. FARTØYER FOR TRANSPORT AV LAST OG PERSONER ..	BR.TONN	2186	116,0	67000	295,4
793 28	PASSASJERSKIP O.L. SKIP FOR TRANSPORT AV PERSONER; FERGER, ALLE SLAG	BR.TONN	-	-	12050	116,1
793 30	FARTØYER O.A. FLYTENDE MATERIELL BESTEMT FOR OPPHOGGING	STK.	-	-	-	-
793 55	BORE- ELLER PRODUKSJONSPLATTFORMER	STK.	-	-	-	-
813 11	LYSEKRONER O.A. BELYSNINGSUTSTYR FOR MONTERING I TAK ELLER PÅ VEGGER (UNNT. FOR OFFENTLIGE GATER, Plasser eller vegger	TONN	308	23,6	768	62,5
813 13	ELEKTRISKE BORD-, SKRIVEBORD-, NATTBORD- ELLER GOLVLAMPER ..	TONN	78	10,8	225	31,5
813 15	ELKTRISKE LAMPER OG BELYSNINGSUTSTYR, I.E.N.	TONN	73	7,5	236	23,8
821 11-19	SITTEMØBLER, OGSÅ DE SOM KAN OMGJØRES TIL SENGER, OG DELER ..	TONN	1196	140,0	3234	376,7
821 21-29	SENGBUNNER; MADRASSER, TEPPER, DYNER, PUTER	28,0	..	83,4
821 31-39	MØBLER, I.E.N. AV METALL	TONN	1472	20,1	3668	51,1
821 51-59	MØBLER, I.E.N. AV TRE	TONN	846	41,0	2251	105,6
872 33	APPARATER FOR OZON-, SURSTOFF- ELLER AEROSOLTERAPI SAMT APPARATER FOR KUNSTIG ÅNDEDRETT ELLER ANDRE TERAPEUTISKE PUSTEAPPARATER	TONN	23	9,3	60	24,1
874 11-14	KOMPASSER; ANDRE NAVIGASJONSINSTRUMENTER OG -APPARATER SAMT DELER	74,2	..	211,9
874 31-39	INSTRUMENTER OG APPARATER FOR MÅLING ELLER KONTROLL AV GJENNOMSTRØMNING ELLER NIVÅ AV VÆSKER, OG DELER	22,4	..	69,0
874 52	INSTRUMENTER, APPARATER OG MODELLER TIL DEMONSTRASJONSFORMÅL	TONN	68	32,5	175	70,5
874 61-79	INSTRUMENTER OG APPARATER FOR MÅLING ELLER KONTROLL AV ELEKTR. MENGDER OG FOR REGULERING	68,6	..	198,2
891 21-29	PATRONER, ANNEN AMMUNISJON, RAKETTER OG PROSJEKTILER	TONN	39	95,1	101	168,0
893 11-19	EMBALLASJE AV PLAST; PROPPER, LOKK, KAPSLER	TONN	2067	45,5	5846	128,2
896 11	MALERIER, TEGNINGER OG PASTELLER	TONN	1	1,0	1	9,0
899 72	KOSTER, BØRSTER, PENSLER MV., OGSÅ SOM DELER TIL MASKINER ..	TONN	154	24,4	437	70,7

TABELL 10. INNFØRSEL. UTVALGTE VARER GRUPPERT ETTER DET HARMONISERTE SYSTEM (HS)

IMPORTS OF SELECTED COMMODITIES CLASSIFIED ACCORDING TO THE HARMONIZED SYSTEM (HS)

TEKSTEN TIL DE VARENUMMER SOM ER GITT I TABELLEN, FINNES I STATISTISK VAREFORTEGNELSE FOR UTENRIKS-HANDELEN 1998, UTGITT I SERIEN NORGES OFFISIELLE STATISTISKE OG KAN FÅS VED HENVENDELSE TIL BYRÅET. VAREFORTEGNELSEN ER OGSÅ INNARBEIDD I TOLLTARIFFEN, UTGITT AV TOLL- OG AVGIFTS-DIREKTORATET. DEN ER TIL SALGS HOS BOKHANDLERE.

THE DESCRIPTIONS OF THE COMMODITY NUMBERS IN THE TABLE ARE GIVEN IN THE COMMODITY LIST FOR EXTERNAL TRADE STATISTICS, PUBLISHED BY STATISTICS NORWAY. OF STATISTICS.

A COPY CAN BE ORDERED FROM STATISTICS NORWAY.

MENGDENHET	QUANTITY UNIT
.. = OPPGAVE MANGLER	NOT AVAILABLE
S = STYKKER	NUMBER, PIECES, HEADS
P = PAR	PAIRS
TG = 1000 GRAM	1000 GRAMMES
TL = 1000 LITER	1000 LITRES
U = KUBIKKETER	CUBIC METRES
TU = 1000 KUBIKKETER	1000 CUBIC METRES
B = BRUTTO REG. TONN	GROSS TONS
Z = MWH (MEGAWATTIME)	MWH (MEGA WATT HOURS)
V = KVADRATMETER	SQUARE METRES
TE = TONN, BEREGNET	CALCULATED TONS

OMFANG: VARER SOM I DEN AKTUELLE MÅNED ELLER I GJENNOMSNIITT HITTIL I ÅR HAR EN VERDI PÅ KR. 200 000 ELLER MER.

COVERAGE: COMMODITIES WHICH IN THE LAST MONTH OR AS AN AVERAGE DURING THE YEAR HAVE A VALUE OF NOK 200 000 OR MORE.

TONN ER OMREGNET FOR FØLGENDE VARENUMMER:
2608.0000=60 PROSENT ZN-INNHOLD.
4701.0000-4706.9300=TØRRVEKT M/10 PROSENT VANNINNHOLD
7202.2100 OG 7202.2900=75 PROSENT SI-INNHOLD

THE FOLLOWING COMMODITY NO. ARE CALCULATED:
2608.0000=60 PER CENT ZN-CONTENT.
4701.0000-4706.9300=DRY WEIGHT W/10 PER CENT WATER CONTENT.
7202.2100 AND 7202.2900=75 PER CENT SI-CONTENT.

VARENR.	MARS	1998	JANUAR-MARS	1998	VARENR.	MARS	1998	JANUAR-MARS	1998
COMMODITY CODE	MENGDENHET	VERDI	MENGDENHET	VERDI	COMMODITY CODE	MENGDENHET	VERDI	MENGDENHET	VERDI
	TONN	1000 KR.	TONN	1000 KR.		TONN	1000 KR.	TONN	1000 KR.
0000.0011	52	3997	550	11505	0304.2059	31	695	54	1324
0000.0055	1106	27181	1703	60657	0304.2061	33	122	298	1017
KAP.00		31178		72162	0304.2062	46	747	46	747
0101.1100	S 10	189	38	735	0304.2070	32	454	70	907
0101.1911	S 18	372	43	1048	0304.2099	18	424	33	895
0101.1919	S 37	3252	114	7250	0304.9001	52	783	92	1338
0101.1990	S 28	558	65	1104	0304.9009	252	3958	552	6754
0105.1101	S 2778	674	2778	674	0305.3004	163	5715	201	7217
0105.1901	S -	-	29580	671	0305.3009	5	189	18	748
0106.0010	S 228	27	1708	1490	0305.4900	4	246	12	895
0106.0099	10	2208	14	3765	0305.5103	24	859	47	2798
KAP.01		7303		16778	0305.6200	158	4497	933	20836
0201.3001	-	-	17	928	0305.6902	27	234	27	234
0201.3009	69	3505	269	11510	0305.6904	31	314	38	371
0202.3001	29	1298	117	4964	0306.1200	3	227	7	519
0202.3009	114	2861	317	8726	0306.1301	395	6072	1158	19487
0203.2900	65	1321	146	2904	0306.1302	379	12715	901	29708
0206.4100	34	215	66	420	0306.1309	25	1607	125	6895
0208.9021	-	-	105	4912	0306.1900	49	1978	83	3332
0208.9030	4	219	12	895	0306.2200	4	601	9	1139
0208.9041	-	-	11	1134	0306.2309	40	354	45	930
0208.9042	1	54	10	979	0307.2901	5	362	17	1289
0208.9099	10	830	36	3208	0307.3900	15	274	43	807
0209.0000	26	182	188	1306	0307.4900	32	353	47	675
0210.1900	2	296	4	387	0307.9100	124	1539	509	5779
0210.9000	35	1078	59	1849	0307.9900	53	583	60	761
KAP.02		12703		47938	KAP.03		328367		1151769
0301.1000	9	1431	21	3464	0404.1000	2	108	62	626
0302.1201	11	358	22	684	0406.1000	59	2714	158	7835
0302.2101	9	96	48	603	0406.2000	8	391	23	1202
0302.2200	31	219	138	998	0406.3000	4	229	16	891
0302.4001	2765	4077	2971	4394	0406.4000	112	6540	380	22346
0302.4003	1155	1701	1581	2318	0406.9000	86	3974	238	11497
0302.5000	2206	26836	6988	79377	0407.0019	78	519	97	665
0302.6200	762	5027	2288	14524	0408.9100	44	1352	46	1408
0302.6300	255	1249	402	2417	0408.9900	16	362	16	362
0302.6400	25522	158097	91232	638963	0409.0000	60	692	100	1195
0302.6903	185	924	240	1206	KAP.04		17140		48937
0302.6907	37	269	109	793	0504.0000	80	7920	201	18351
0302.6909	10	206	28	637	0505.1000	2	357	3	373
0303.2101	17	301	50	987	0511.1000	0	353	0	498
0303.3102	20	878	81	2878	0511.9111	1397	1166	1397	1166
0303.3200	101	563	256	2097	0511.9191	521	1085	592	1315
0303.6000	3854	55307	11633	164271	0511.9193	5344	5882	8953	9959
0303.7100	-	-	267	985	0511.9940	18	629	18	629
0303.7200	154	1164	520	3892	KAP.05		17945		33540
0303.7300	330	1725	384	2063	0601.1001	47	1369	121	3701
0303.7401	1868	12227	8946	66145	0601.1009	33	958	50	1944
0303.7402	54	497	910	8545	0601.2000	20	613	26	818
0303.7902	79	916	114	1275	0602.1010	9	248	22	638
0303.7904	103	643	251	1560	0602.1029	41	861	68	2517
0303.7909	34	212	270	2898	0602.2000	39	599	56	968
0304.1019	25	406	50	743	0602.3013	0	17	40	925
0304.2010	11	698	18	884	0602.3090	208	3008	222	3350
0304.2033	-	-	108	2844	0602.4001	51	2626	153	9171
0304.2039	185	3361	436	10114	0602.9030	33	505	47	787
0304.2049	67	1254	124	2282	0602.9041	1246	14547	1339	16903

TABELL 10 (FORTS.). INNFØRSEL. UTVALGTE VARER GRUPPERT ETTER DET HARMONISERTE SYSTEM (HS)
 IMPORTS OF SELECTED COMMODITIES ACCORDING TO THE HARMONIZED SYSTEM (HS)

VARENR.	MARS 1998		JANUAR-MARS 1998		VARENR.	MARS 1998		JANUAR-MARS 1998	
	MENGDE	VERDI	MENGDE	VERDI		MENGDE	VERDI	MENGDE	VERDI
	TONN	1000 KR.	TONN	1000 KR.		TONN	1000 KR.	TONN	1000 KR.
0602.9042	23	827	32	1149	0813.3000	8	334	19	735
0602.9050	279	10283	888	33234	0813.4002	4	290	30	1018
0602.9066	146	5379	438	15850	0814.0000	40	201	77	546
0602.9068	22	1093	83	3224	KAP.08		146150		440889
0602.9079	2	230	6	720					
0602.9080	50	839	75	1553	0901.1100	3298	94866	10419	291724
0603.1011	12	1157	29	3189	0901.2100	166	6657	410	15948
0603.1012	156	10826	405	31092	0902.2000	2	208	7	384
0603.1091	97	5697	240	15017	0902.3000	86	7424	255	19929
0603.1096	3	325	7	885	0902.4000	8	255	47	1923
0603.1098	9	786	13	1239	0904.1100	34	2092	84	4673
0603.1099	66	4293	161	11569	0904.1200	14	845	46	2724
0603.9000	9	784	30	2225	0904.2000	36	866	72	2357
0604.9199	43	2700	129	7397	0906.2000	16	321	22	580
KAP.06		71582		173420	0908.1000	8	287	24	730
					0908.3000	6	213	19	576
0701.9020	3636	7247	6234	12266	0910.9100	27	1042	76	2621
0702.0011	1780	18456	4916	46522	0910.9990	33	980	105	2850
0703.1031	13	242	39	640	KAP.09		117199		350208
0703.2000	41	841	105	2117					
0703.9001	227	1912	549	4326	1001.1000	531	988	1433	2660
0703.9002	14	261	31	559	1001.9000	14418	16035	35499	39337
0704.1041	578	5150	1419	12797	1002.0000	434	387	2926	2270
0704.1050	566	4630	1598	13421	1003.0000	16252	12653	25239	20018
0704.9013	30	101	494	1482	1004.0000	167	615	263	867
0704.9060	795	7120	2558	20960	1005.9010	-	-	4461	4517
0705.1111	578	3966	578	3966	1005.9090	62	595	104	883
0705.1130	136	1013	1241	10713	1006.2090	44	466	48	506
0705.1140	23	235	23	235	1006.3010	1619	8130	4731	23198
0705.1170	5	64	60	1157	1007.0010	8255	8928	13694	14434
0705.2990	80	1078	183	2736	KAP.10		49044		109332
0706.1021	27	320	78	928					
0707.0010	55	547	55	547	1101.0000	240	683	641	1964
0707.0030	367	4172	2061	26440	1103.1390	75	223	135	409
0708.2009	10	227	27	643	1104.2310	-	-	2551	6129
0709.2090	11	508	27	1323	1104.2390	0	5	51	832
0709.3000	42	536	116	1611	1106.3090	4	296	33	852
0709.4020	138	1062	383	2665	1107.1090	1210	2911	7059	16935
0709.5110	275	5122	782	14537	1107.2090	377	1156	1369	3955
0709.5190	19	471	34	1023	1108.1190	69	235	267	874
0709.6010	15	295	73	1154	1108.1290	519	1887	1586	5871
0709.6020	598	11118	1695	28070	1108.1490	84	308	198	649
0709.6090	7	206	22	505	1108.1990	42	217	42	217
0709.7020	29	324	60	797	1109.0010	251	1347	951	5026
0709.9091	65	932	181	2532	1109.0090	67	513	230	1670
0709.9099	91	1867	241	5292	KAP.11		10050		46478
0710.2201	32	240	43	304					
0710.3000	27	209	66	466	1201.0010	2641	7165	4875	12781
0710.4090	73	556	179	1452	1201.0090	33004	72254	96014	207728
0710.8091	64	357	198	1130	1202.1090	28	232	36	385
0710.8094	114	1259	394	4171	1202.2090	432	3977	1114	10026
0710.8095	137	958	342	2282	1204.0090	201	755	424	1587
0710.8099	45	519	103	1017	1205.0010	3158	7010	5946	13112
0711.2010	22	479	45	995	1206.0010	342	1233	1595	6268
0712.2000	31	622	135	2318	1206.0090	85	749	312	2881
0712.3001	5	998	15	3081	1207.4090	53	646	205	2242
0712.9011	31	471	89	1420	1208.1010	823	2210	3186	8338
0712.9091	38	1090	135	3960	1208.1090	49	258	76	421
0712.9099	19	1348	58	3955	1209.2300	76	1404	249	4163
0713.1000	409	1471	1323	4941	1209.2400	55	1005	241	4561
0713.3100	29	243	61	533	1209.2500	255	2711	903	9697
KAP.07		93287		262666	1209.2990	50	1044	135	1735
					1209.3000	0	453	2	2585
0801.1100	50	449	101	902	1209.9110	4	1747	7	4926
0801.3200	4	182	26	1097	1209.9191	0	215	0	1083
0802.1200	96	3199	178	6124	1209.9199	1	749	6	4014
0802.2200	79	2658	231	8413	1209.9900	4	993	26	6941
0802.3200	11	566	50	2112	1210.2001	24	1442	60	3254
0802.9099	4	126	24	975	1211.9009	12	683	39	2650
0803.0001	4925	26445	14623	76141	1212.1090	13	313	14	354
0804.3000	71	564	220	2140	1212.2090	521	2018	1574	6947
0804.4000	108	1324	268	3126	1212.3000	-	-	32	726
0804.5000	29	549	92	1648	1212.9190	9	425	25	1272
0805.1090	4657	25186	16035	87726	1214.9091	2254	3804	5417	8808
0805.2090	731	6022	7421	49177	KAP.12		116451		333531
0805.3021	237	1294	711	4244					
0805.4090	104	604	352	2276	1301.2000	18	483	119	2327
0806.1011	1013	13382	2033	32592	1301.9000	7	210	61	800
0806.1091	295	3914	295	3914	1302.1100	1	3721	4	9571
0806.2000	302	3711	842	10197	1302.1200	8	247	17	511
0807.1100	58	422	123	887	1302.1300	2	702	4	849
0807.1900	195	1699	390	3524	1302.1900	7	2572	11	3693
0808.1021	473	2860	6160	33642	1302.2000	23	1997	55	4349
0808.1031	2248	12042	3575	19203	1302.3200	15	303	40	776
0808.1040	1493	8355	1493	8355	1302.3901	8	429	47	2421
0808.2031	-	-	1324	9315	1302.3909	3	218	14	991
0808.2041	1	14	1147	8259	KAP.13		10931		26678
0808.2050	1673	13746	2169	17520					
0809.3090	17	269	36	680	1404.9000	34	597	49	647
0809.4051	229	2570	316	3669	KAP.14		714		1314
0810.1030	29	683	43	1491					
0810.5000	297	3058	889	9260	1504.1091	4	441	5	492
0810.9090	21	505	94	1726	1504.2011	4191	20884	9742	44810
0811.1009	79	955	667	7239	1504.2031	7612	41687	23785	130527
0811.2009	357	3228	598	5591	1506.0099	184	516	1244	4128
0811.9001	48	646	171	2171	1507.9090	121	838	194	1361
0811.9009	81	906	235	2825	1508.1090	101	819	201	1630
0812.9020	21	220	21	220	1509.1090	111	2030	236	4540
0813.1000	13	367	59	1429	1509.9090	141	2536	372	7290
0813.2000	80	1303	232	3621	1511.9099	1703	8900	4181	21897

TABELL 10 (FORTS.). INNFØRSEL. UTVALGTE VARER GRUPPERT ETTER DET HARMONISERTE SYSTEM (HS)
 IMPORTS OF SELECTED COMMODITIES ACCORDING TO THE HARMONIZED SYSTEM (HS)

VARENR.	MARS 1998		JANUAR-MARS 1998		VARENR.	MARS 1998		JANUAR-MARS 1998	
	MENGDE	VERDI	MENGDE	VERDI		MENGDE	VERDI	MENGDE	VERDI
	TONN	1000 KR.	TONN	1000 KR.		TONN	1000 KR.	TONN	1000 KR.
1512.1990	108	904	173	1508	1905.9031	236	5349	588	13790
1513.1190	502	3011	997	5137	1905.9034	117	2517	273	5822
1513.2920	56	1043	92	1693	1905.9091	1017	14188	2828	37983
1514.9010	36	432	114	1390	1905.9099	577	13726	1813	44184
1514.9090	114	726	322	2023	KAP.19		110780		288002
1515.2990	76	750	192	1737					
1515.4090	17	226	19	252	2001.9051	32	309	71	597
1515.9021	6	270	7	504	2001.9059	293	3589	633	8327
1515.9031	2	272	4	764	2001.9090	7	199	25	628
1515.9099	20	1549	32	1978	2002.1001	364	1742	925	4261
1516.1020	19	143	849	6419	2002.9010	1180	7737	2879	18133
1516.2099	46	493	185	1929	2002.9091	155	967	377	2194
1517.1039	40	583	96	1510	2003.1001	582	3651	859	5605
1517.9091	80	555	130	841	2003.1009	19	203	39	366
1517.9098	353	3712	932	10659	2004.1010	31	229	76	577
1518.0021	17	292	34	674	2005.2091	181	2999	551	8779
1518.0041	47	344	83	606	2005.5100	243	1160	467	2180
1518.0099	39	337	88	719	2005.5901	18	231	18	231
1520.0009	34	253	55	418	2005.5909	46	187	209	878
KAP.15		96158		264102	2005.6000	63	488	263	2300
1602.4910	11	543	20	973	2005.7000	52	567	196	1907
1603.0099	28	769	60	1606	2005.8090	913	7124	1794	13872
1604.1204	81	1966	130	3552	2005.9009	115	1184	296	3137
1604.1205	21	611	54	1417	2007.9902	11	209	36	604
1604.1206	-	-	48	879	2007.9903	156	2728	441	7646
1604.1309	4	115	31	922	2008.1110	39	642	92	1522
1604.1400	183	3317	287	5243	2008.1191	121	2366	299	5965
1604.1600	7	340	23	1221	2008.1900	132	3953	434	12736
1604.1902	8	390	37	1263	2008.2000	429	3251	1325	9828
1604.1903	15	474	52	1416	2008.4000	209	1190	366	2053
1604.1905	165	4558	454	12309	2008.5000	71	622	191	1716
1604.1909	10	394	13	475	2008.7000	205	1389	569	3433
1604.2004	235	4699	731	14478	2008.9201	414	2733	900	5984
1604.2005	201	1400	606	4408	2008.9909	44	518	79	1019
1604.2009	8	300	33	1075	2009.1120	92	852	230	2187
1604.3002	28	987	51	2041	2009.1130	1546	13711	4381	38359
1605.2001	75	4272	325	17980	2009.1199	55	392	187	1421
1605.2002	30	1647	82	4752	2009.1911	33	286	42	412
1605.2009	15	1040	22	1530	2009.1919	32	281	57	529
1605.3000	0	17	10	808	2009.1999	19	200	115	1022
1605.4000	87	2916	111	3886	2009.2000	122	1404	202	2382
1605.9000	36	1049	94	2942	2009.3010	13	556	39	2237
KAP.16		32689		88747	2009.3099	45	694	104	1713
1701.1190	246	742	705	2037	2009.6000	126	1862	432	6119
1701.1290	416	1056	1450	3928	2009.7000	220	2014	618	4979
1701.9991	944	4663	1726	8829	2009.8090	45	1367	153	6026
1701.9995	2046	6946	3689	12765	2009.9000	102	2359	224	5014
1701.9999	10804	26569	29630	73766	KAP.20		80090		205321
1702.1190	60	365	163	957	2101.1100	88	11161	280	36670
1702.3000	128	731	435	2549	2101.1202	1	44	17	1234
1702.4000	59	226	125	596	2101.1209	4	243	13	761
1702.5090	14	138	82	705	2102.1010	8	286	21	646
1702.9040	18	298	71	742	2103.1000	62	1338	140	2448
1702.9099	120	1012	280	2315	2103.2010	198	1882	533	4982
1703.1010	11945	6369	19945	10622	2103.2021	30	471	62	950
1703.1090	2287	2196	2287	2197	2103.2029	214	2907	641	8382
1704.1000	40	1559	111	4038	2103.3002	18	276	33	525
1704.9010	8	216	37	1025	2103.3009	10	188	40	695
1704.9091	124	3305	296	7561	2103.9010	26	534	42	696
1704.9092	345	11591	846	31483	2103.9091	10	347	14	491
1704.9099	1068	24468	2694	61081	2103.9099	385	11761	1104	33063
KAP.17		92784		227963	2104.1020	29	1056	55	2111
1803.1000	281	5289	651	12252	2104.1040	7	393	40	1425
1804.0000	255	7471	824	23466	2104.1050	27	929	72	2302
1805.0000	187	1746	329	2973	2104.1090	83	3229	148	5416
1806.1000	53	673	205	2575	2105.0010	3	68	87	1776
1806.2090	63	1128	180	3232	2105.0020	45	1259	206	5700
1806.3100	336	9937	1177	35477	2105.0090	44	623	319	5656
1806.3200	252	7645	675	22551	2106.1000	56	806	580	4051
1806.9010	867	29608	1877	66973	2106.9039	49	2064	131	5013
1806.9090	128	3585	295	7644	2106.9041	43	3188	106	9230
KAP.18		67164		177303	2106.9042	119	8538	338	23964
1901.2091	14	225	66	1006	2106.9051	14	279	22	545
1901.2092	70	1435	186	3879	2106.9052	32	382	113	1255
1901.2099	156	2150	310	4338	2106.9090	491	34845	1371	86744
1901.9010	18	166	75	889	KAP.21		90133		250574
1901.9090	293	6835	969	24000	2202.1000 TL	223	1535	474	3054
1902.1100	60	652	234	2313	2202.9010 TL	11	401	26	675
1902.1900	520	3624	1008	6932	2202.9020 TL	108	441	556	2366
1902.2091	6	126	41	689	2202.9030 TL	69	1600	155	3381
1902.2099	44	1225	103	3326	2202.9090 TL	96	1138	233	4150
1902.3001	85	1356	265	4398	2203.0004 TL	376	3470	869	8209
1902.3009	23	465	138	2373	2203.0005 TL	8	85	83	818
1904.1010	224	3143	787	10913	2204.1009 TL	101	2853	255	6745
1904.1090	374	8964	994	23170	2204.2109 TL	1904	50224	4669	124906
1904.2010	117	1363	287	3463	2204.2909 TL	1554	19477	3654	42966
1904.2090	24	569	35	794	2205.1009 TL	97	2343	203	4960
1904.9020	302	3130	693	6825	2206.0009 TL	185	2309	473	5765
1904.9090	70	1088	213	3810	2207.1090 TL	356	1665	873	4056
1905.1000	597	7445	1497	18797	2208.2000 TL	72	2662	233	12811
1905.3001	978	17493	1842	32810	2208.3000 TL	96	2584	250	9033
1905.3002	164	3161	289	5595	2208.4000 TL	7	248	12	401
1905.4000	235	2418	569	5634	2208.5000 TL	21	696	95	2893
1905.9010	192	5132	441	11856	2208.6000 TL	109	2647	378	8650
1905.9021	7	257	20	470	2208.7000 TL	32	1569	104	5439
1905.9022	190	2247	549	6585	2208.9009 TL	54	2340	113	4120
					2209.0000	58	514	163	1773
					KAP.22		101198		258500

TABELL 10 (FORTS.). INNFØRSEL. UTVALGTE VARER GRUPPERT ETTER DET HARMONISERTE SYSTEM (HS)
IMPORTS OF SELECTED COMMODITIES ACCORDING TO THE HARMONIZED SYSTEM (HS)

VARENR.	MARS 1998		JANUAR-MARS 1998		VARENR.	MARS 1998		JANUAR-MARS 1998	
	MENGDE	VERDI	MENGDE	VERDI		MENGDE	VERDI	MENGDE	VERDI
	TONN	1000 KR.	TONN	1000 KR.		TONN	1000 KR.	TONN	1000 KR.
2301.2010	5582	33382	20181	118206	2701.1900	52423	35470	209886	116525
2301.2090	1	10	331	1984	2703.0001	2255	2595	4563	5532
2302.1010	4238	7826	8129	15269	2704.0001	54499	45034	148629	123139
2302.3000	1757	1352	3850	2885	2706.0000	75	429	239	1568
2303.1010	2283	7531	6786	22544	2707.3000	328	599	643	1246
2303.2010	565	513	1468	1264	2707.5000	398	1014	929	2462
2303.2090	19	188	67	680	2707.9100	255	598	565	1376
2304.0010	40	226	97	450	2708.1000	11770	18696	34887	56560
2309.1011	544	3051	1814	10008	2709.0000	284772	184374	614756	444216
2309.1012	1175	6723	3036	18075	2710.0012	U	69000	63535	151610
2309.1091	1790	12765	4717	35591	2710.0013	U	152	1005	611
2309.1092	721	5775	1827	14700	2710.0014	U	6000	5570	6000
2309.9030	16	486	19	610	2710.0015	U	1606	3235	5350
2309.9040	312	2515	1312	19048	2710.0019	U	78	329	291
2309.9050	61	495	301	2062	2710.0021	U	5817	5827	20755
2309.9060	64	435	161	999	2710.0022	U	-	-	3002
2309.9080	95	813	290	2686	2710.0025	U	4506	9577	12985
2309.9090	227	3376	697	6831	2710.0026	U	32658	28496	112031
KAP. 23		87795		274663	2710.0027	U	1458	1611	4956
					2710.0029	U	5124	3281	15306
2401.1000	832	20565	1946	46213	2710.0091	U	114317	70756	305445
2401.2000	112	5678	320	16176	2710.0093	U	8305	4115	35918
2401.3000	110	808	301	2173	2710.0095	U	4708	32959	15186
2402.1001	4	1288	7	3067	2710.0096	U	171	3269	442
2402.1009	0	209	3	1452	2710.0099	U	2909	11252	7036
2402.2000	56	10819	124	23483	2711.1100	U	4757	3694	12785
2403.1000	8	818	29	2683	2711.1200	U	6195	9609	27983
2403.9100	19	319	57	945	2711.1300	U	1564	1790	8624
2403.9990	28	3154	87	9771	2711.2910	U	17	251	18
KAP. 24		43657		106386	2712.1000	U	69	434	171
					2712.2000	U	291	1697	944
2501.0001	34387	12461	90470	31636	2712.9000	U	456	2785	1605
2501.0002	49542	14782	116126	33669	2713.1100	U	1590	1025	22228
2501.0003	4753	1870	16569	5895	2713.1200	U	28645	41946	77011
2501.0009	6422	2335	22694	8718	2713.2000	U	11244	10320	32509
2502.0000	18122	3838	63584	13401	2715.0000	U	84	1376	232
2504.9000	0	21	47	727	2716.0000	2	651646	86056	2224845
2505.1000	12893	4166	42307	13364	KAP. 27			721979	2060247
2505.9001	752	633	1974	1522	2801.2000	U	72	9459	126
2505.9009	6653	2336	15505	6210	2803.0000	U	169	1330	483
2506.1001	26446	5100	92101	19787	2804.2100	U	438	1345	1050
2506.1002	36	837	95	983	2804.2900	U	5	412	23
2506.2100	31759	8562	77758	21656	2804.6100	U	61	2357	227
2507.0000	15594	14415	61680	52904	2804.6900	U	8038	14817	9212
2508.1000	582	1637	1544	4594	2805.2100	U	75	2308	173
2508.3000	151	559	390	1142	2805.3000	U	22	950	105
2508.4000	123	636	358	1079	2806.1000	U	57	117	2752
2508.5000	523	966	523	966	2808.0000	U	621	1204	1496
2508.7000	-	-	906	837	2809.2000	U	777	2466	1926
2509.0000	473	497	1492	1448	2811.1100	U	19	212	56
2510.2000	47632	24705	151837	76477	2811.1900	U	35	1357	154
2511.1000	20350	7774	50251	19180	2811.2100	U	117	1027	1414
2512.0000	302	1531	626	2544	2811.2200	U	122	3754	278
2513.2000	89	320	168	689	2811.2300	U	470	750	1345
2514.0000	117	598	218	1186	2811.2900	U	70	869	120
2515.1200	35	241	89	703	2812.9000	U	3	149	16
2516.1100	608	858	1276	1750	2814.1000	U	11634	11845	59918
2516.1200	1443	1248	2654	3155	2814.2000	U	98	287	261
2516.9009	148	1338	215	1932	2815.1100	U	200	556	665
2517.1000	5091	1606	13741	4007	2815.1200	U	4584	4030	17385
2517.4100	175	183	603	670	2815.2000	U	3428	5339	9012
2517.4900	134	208	431	531	2817.0010	U	223	2170	712
2518.1001	1652	999	3563	2298	2818.1000	U	135	906	305
2518.1002	708	599	1285	1089	2818.2000	U	240186	380267	532443
2518.3000	55	133	1073	944	2818.3000	U	3146	4533	7662
2519.9000	59	552	139	1129	2821.1000	U	816	3087	1233
2520.1000	181	292	16718	3522	2822.0000	U	74	1576	155
2520.2000	41096	5700	109372	14572	2823.0000	U	436	4720	852
2521.0000	16450	2839	40051	6829	2825.5000	U	26	403	80
2522.1000	3503	3241	8325	7958	2825.6000	U	61	2062	552
2522.2000	215	286	762	797	2825.8000	U	30	515	87
2522.3000	621	570	1806	1699	2826.1200	U	-	-	2721
2523.2100	1280	1302	2378	2412	2826.3000	U	119	593	429
2523.2900	9326	5497	24151	15070	2826.9000	U	123	1644	366
2523.3000	228	688	595	1837	2827.2000	U	3551	2949	7849
2523.9000	6952	4335	13966	10497	2827.3100	U	520	719	579
2526.1000	-	-	308	732	2827.3600	U	200	785	488
2526.2000	1567	1900	3664	4519	2827.3900	U	22	590	92
2529.2200	3240	3430	13623	14941	2827.4900	U	124	606	232
2530.1000	81	251	1403	1716	2827.5900	U	508	2715	1749
2530.2000	2202	1661	6628	4973	2827.6000	U	20	3347	21
2530.9000	4447	5173	7548	9548	2828.1000	U	-	-	78
KAP. 25		156640		444211	2829.1100	U	258	872	903
					2829.9000	U	0	14	7
2601.1100	52665	10345	144778	30083	2830.1000	U	138	252	437
2601.1200	3429	1169	3429	1169	2831.1000	U	146	1263	492
2602.0000	84907	45127	178101	96987	2832.1000	U	363	1297	815
2606.0000	712	3922	6139	5083	2832.2000	U	62	211	197
2608.0000	TE 11959	42650	35376	123564	2833.1100	U	238	354	559
2617.9000	35799	24395	92669	63451	2833.2200	U	1087	1820	3072
2619.0000	1986	358	32397	11417	2833.2500	U	117	685	238
2620.1100	350	1690	1101	5557	2833.2700	U	45	227	148
2620.1900	2648	8881	8139	28181	2833.2900	U	52	524	346
2620.4000	5895	875	11987	2143	2834.1000	U	27	118	166
2620.9000	9047	1982	24801	5558	2834.2900	U	135	474	235
2621.0000	2585	1493	8006	3856	2835.2200	U	7	85	131
KAP. 26		189954		462846	2835.2500	U	190	538	382
					2835.2600	U	258	951	666
2701.1100	15483	11490	29917	23395	2835.2900	U	196	898	439
2701.1200	22884	15365	40204	26434					

TABELL 10 (FORTS.). INNFØRSEL. UTVALGTE VARER GRUPPERT ETTER DET HARMONISERTE SYSTEM (HS)
IMPORTS OF SELECTED COMMODITIES ACCORDING TO THE HARMONIZED SYSTEM (HS)

VARENR.	MARS 1998		JANUAR-MARS 1998		VARENR.	MARS 1998		JANUAR-MARS 1998	
	MENGDE	VERDI	MENGDE	VERDI		MENGDE	VERDI	MENGDE	VERDI
	TONN	1000 KR.	TONN	1000 KR.		TONN	1000 KR.	TONN	1000 KR.
2335.3900	45	396	143	1662	2917.1400	708	5641	1612	13365
2336.2000	10158	10462	17519	18544	2917.1990	37	521	81	1196
2336.3000	163	410	616	1302	2917.2090	41	518	42	533
2336.5000	49	392	274	1617	2917.3200	326	1508	871	4402
2336.9200	-	-	111	654	2917.3300	50	238	126	658
2337.1900	7	212	8	466	2917.3400	80	432	145	860
2338.0000	6	316	25	690	2917.3500	:	2967	:	9698
2339.1900	204	1026	366	1575	2917.3910	85	1105	382	4451
2340.1900	120	384	944	2931	2917.3990	67	773	199	2284
2341.1000	14	234	37	473	2918.1110	53	897	118	1968
2341.3000	91	584	225	1440	2918.1200	3	65	22	691
2342.1000	2323	4405	6453	12704	2918.1400	138	1179	454	3594
2344.4000	4	1925	8	5830	2918.1710	1	559	1	559
2345.9000	2	248	3	534	2918.1910	44	452	128	1224
2346.1000	1	42	30	1384	2918.2990	4	191	37	1775
2346.9000	0	611	4	2093	2918.3010	0	2	154	2373
2347.0000	1760	5947	5659	17715	2918.9010	21	1773	23	3678
2349.1000	221	723	574	1887	2919.0000	28	607	58	1183
2349.2000	16	315	214	1594	2920.9000	199	2928	465	6197
2350.0001	26	356	97	1328	2921.1102	12	344	35	1022
2351.0000	4	304	21	1455	2921.1900	62	602	282	2308
KAP.28		524188		1287254	2921.2100	44	1624	128	4807
2901.1000	15662	15457	51136	50900	2921.2900	65	2669	159	5021
2901.2200	3271	11192	7643	25936	2921.3000	59	1854	86	2732
2901.2910	20	336	41	803	2921.5900	13	423	17	622
2901.2990	152	967	744	4735	2922.1100	172	1057	446	2779
2902.4200	-	-	835	1910	2922.1200	96	661	243	1648
2902.5000	4631	16701	14016	56480	2922.1301	25	221	57	443
2903.1500	:	27667	:	63596	2922.1909	68	869	124	1459
2903.2300	163	906	333	1876	2922.4100	21	478	376	8679
2903.3000	20	415	45	1756	2922.4210	36	367	147	1326
2903.4100	14	238	14	238	2922.4290	21	257	25	336
2903.4900	22	417	100	1810	2922.4902	40	200	60	306
2903.5900	4	887	10	1109	2922.4908	545	3578	1459	9592
2903.6100	30	254	40	343	2922.5000	74	2976	161	6043
2903.6900	5	36	25	693	2923.9000	55	1143	158	3170
2904.1000	57	323	206	1269	2924.1009	7	998	21	1276
2904.2009	30	519	60	1029	2924.2908	112	35349	231	78721
2905.1100	6735	:	15375	:	2926.9009	1	204	2	284
2905.1220	781	3491	3273	14349	2927.0000	3	200	10	630
2905.1300	352	1489	853	3760	2928.0000	12	260	35	881
2905.1400	334	1445	968	4504	2929.1000	252	3800	651	10455
2905.1900	36	310	42	408	2929.9000	28	522	53	862
2905.3100	139	936	391	2433	2930.4000	9	262	46	1298
2905.3200	671	4353	1821	11703	2930.9000	5	226	12	621
2905.3900	295	3291	897	8226	2931.0090	131	7390	366	19212
2905.4100	10	137	40	622	2932.1310	91	840	172	1666
2905.4200	139	1613	386	4537	2932.1900	27	352	62	823
2905.4400	58	490	275	2505	2932.2900	19	1574	56	3175
2905.4500	162	1098	282	1924	2933.1100	28	3463	58	7319
2905.4900	18	723	30	1206	2933.2900	0	34	5	637
2906.1100	1	222	2	422	2933.3110	17	277	17	297
2906.2100	20	221	72	765	2933.3902	-	-	1	2133
2907.1100	105	418	2796	16259	2933.3909	1	320	7	1733
2907.1900	12	215	29	548	2933.4009	19	1320	22	1629
2907.2100	98	3395	226	7740	2933.5909	0	127	2	1002
2907.2200	7	231	7	231	2933.6100	1233	12404	2907	28827
2907.2900	4	263	10	534	2933.6900	5	340	93	1364
2909.1100	64	426	122	1061	2933.9001	0	200	0	204
2909.1900	5257	9028	16012	29034	2934.9009	1	111	7	2422
2909.4100	277	1285	929	4266	2935.0000	15	854	37	2210
2909.4200	25	149	243	2128	2936.2100	9	1432	16	2296
2909.4300	70	502	181	1268	2936.2700	13	1185	43	3021
2909.4400	26	264	54	516	2936.2800	9	837	29	3196
2909.4900	489	2780	1511	8396	2936.2900	29	1163	58	2982
2909.5000	0	33	131	5997	2936.9000	64	4389	309	16463
2909.6000	4	155	57	1760	2937.2100	1	259	3	884
2910.3000	131	1481	761	8683	2940.0000	25	766	50	1945
2910.9000	4	373	10	646	2941.1000	3	820	3	824
2912.1100	45	240	89	700	2941.9000	1	63	9	2304
2912.1900	154	1961	476	6053	2942.0000	3	486	8	1046
2912.2900	20	228	40	442	KAP.29		291244		815041
2914.1100	18	160	158	943	3002.1000	20	3522	145	20342
2914.3900	6	2997	6	3008	3002.2000	0	2266	1	4325
2914.6100	75	1148	135	2093	3002.3000	5	9253	13	23213
2915.1100	1286	:	7072	:	3002.9000	15	15151	42	34107
2915.2100	575	2420	1574	6621	3003.1000	14	360	55	1046
2915.2400	392	2279	1477	8488	3003.2000	0	1	0	1728
2915.3100	25	159	180	1074	3003.3900	2	1644	2	1694
2915.3200	:	5130	:	9060	3003.9000	42	52545	123	183978
2915.3300	2	15	191	1035	3004.1000	3	1849	17	4409
2915.3900	34	355	242	2431	3004.2000	8	5856	26	28005
2915.4010	20	157	84	667	3004.3200	4	3448	11	11565
2915.5010	23	307	34	455	3004.3900	7	11090	18	35478
2915.7010	4	35	156	1198	3004.4000	0	275	1	972
2915.7020	14	213	39	566	3004.5000	3	2414	4	2694
2915.9010	150	2592	280	3437	3004.9000	525	275785	1413	739906
2915.9020	5	65	31	748	3005.1000	18	3780	70	14025
2915.9090	79	3170	336	7109	3005.9001	8	191	23	799
2916.1200	89	1182	148	2520	3005.9002	11	1027	26	2953
2916.1310	59	702	98	1161	3005.9009	90	6637	254	18894
2916.1400	75	935	243	2877	3006.1000	4	2582	13	9398
2916.1520	9	269	91	1545	3006.3000	5	1201	20	7011
2916.1990	14	596	30	1282	3006.4000	9	5424	26	12771
2916.3200	12	233	31	947	3006.5000	14	1324	20	1922
2916.3910	22	314	45	656	KAP.30		407894		1162911
2916.3990	7	554	38	1043					
2917.1210	11	122	62	637	3101.0000	586	1022	1126	1908
2917.1220	32	452	75	954	3102.1000	:	4547	:	15167

TABELL 10 (FORTS.). INNFØRSEL. UTVALGTE VARER GRUPPERT ETTER DET HARMONISERTE SYSTEM (HS)
 IMPORTS OF SELECTED COMMODITIES ACCORDING TO THE HARMONIZED SYSTEM (HS)

VARENR.	1998				VARENR.	1998			
	MARS		JANUAR-MARS			MARS		JANUAR-MARS	
	MENGDE	VERDI	MENGDE	VERDI		MENGDE	VERDI	MENGDE	VERDI
	TONN	1000 KR.	TONN	1000 KR.		TONN	1000 KR.	TONN	1000 KR.
3102.2100	8943	3796	23154	10953	3402.9014	17	215	29	351
3102.3000	2753	5842	7367	16470	3402.9019	382	4930	1110	14636
3102.4000	-	-	3823	2922	3402.9090	968	10163	2776	30547
3102.6000	-	-	1200	1156	3403.1900	210	3282	654	9948
3104.2000	23632	19105	89002	72361	3403.9100	30	882	76	2257
3104.3000	20247	28427	51359	70005	3403.9900	118	3500	346	9293
3105.2000	272	2043	1050	5096	3404.9010	9	388	52	1719
3105.4000	635	2982	1535	6490	3404.9090	103	1884	303	5455
3105.5100	5233	6508	5548	6959	3405.1000	35	1031	75	2688
3105.9000	2811	4276	2830	4408	3405.2000	32	942	64	1974
KAP.31		78871		215218	3405.3000	90	2511	155	4772
					3405.4000	118	623	388	1989
3201.1000	21	209	30	399	3405.9000	47	1183	124	3325
3201.9000	12	210	13	256	3406.0000	969	16132	2710	43299
3202.1000	19	235	30	502	3407.0010	6	241	21	718
3202.9000	29	319	55	652	3407.0090	8	1067	28	3032
3203.0000	20	1286	51	3118	KAP.34		118735		329749
3204.1100	9	390	14	835					
3204.1200	14	1085	43	3534	3501.1000	0	1	96	2579
3204.1300	55	2111	101	4474	3501.9010	23	831	44	1650
3204.1400	30	688	71	1659	3503.0010	19	813	58	1682
3204.1500	2	423	8	765	3503.0090	56	2271	119	4765
3204.1600	19	1139	57	3653	3504.0000	28	1015	97	2826
3204.1700	140	10778	378	33030	3505.1001	234	1694	648	4734
3204.1900	58	25516	173	78879	3505.1009	1290	6149	3725	17932
3204.2000	58	920	209	3043	3505.2000	118	740	406	2449
3204.9000	67	1454	171	3901	3506.1000	168	5091	431	12356
3206.1100	522	7154	1690	23215	3506.9100	955	9558	2921	29651
3206.1900	93	1301	259	3945	3506.9900	1047	5841	1457	13691
3206.4100	2	207	6	443	3507.1000	51	1615	98	3293
3206.4900	222	5400	575	12717	3507.9000	31	2069	86	5451
3207.1000	24	812	32	1555	KAP.35		37748		104026
3207.2000	25	379	58	1271					
3207.3000	0	412	1	1284	3601.0010	15	899	43	4328
3207.4000	45	786	131	1986	3601.0090	-	-	10	728
3208.1000	547	11893	1180	25899	3602.0000	127	1418	374	9087
3208.2000	146	4098	342	10150	3603.0010	5	728	14	1460
3208.9000	1845	38720	5472	111466	3603.0090	36	9307	106	23263
3209.1000	500	7934	1170	18307	3604.9000	18	2844	39	9172
3209.9000	128	4143	326	9415	3605.0000	29	1040	94	3646
3210.0000	68	1821	189	5086	3606.1000	1	148	9	686
3211.0000	34	1021	89	2651	3606.9000	37	301	149	1084
3212.1000	3	290	11	2115	KAP.36		16786		53930
3212.9010	7	260	31	850					
3212.9091	4	386	7	694	3701.1000	43	4578	129	13381
3212.9099	39	1259	158	3681	3701.2000	2	798	7	2523
3213.1000	7	611	30	1927	3701.3000	86	4826	299	16604
3213.9000	48	2554	133	6654	3701.9100	37	1304	133	4612
3214.1001	107	2266	306	6068	3701.9900	7	500	14	1119
3214.1005	673	7572	1678	19643	3702.3100	3	307	8	935
3214.1006	969	6229	2596	17127	3702.3200	3	446	13	1325
3214.9000	4503	20388	11018	49421	3702.3900	1	321	3	677
3215.1100	47	1413	121	3636	3702.4300	14	1221	34	3191
3215.1900	391	11469	1005	29086	3702.4400	33	3522	94	9888
3215.9000	33	3558	95	13316	3702.5300	10	2185	19	3866
KAP.32		191372		523144	3702.5400	64	9234	140	19897
					3702.5500	11	1176	30	3104
3301.2990	2	330	3	505	3702.9300	2	286	7	1007
3301.9010	2	67	8	854	3702.9500	7	737	16	1504
3301.9090	3	218	19	542	3703.1000	3	258	5	475
3302.1000	261	46869	769	143614	3703.2000	81	5925	209	15225
3302.9090	22	2743	51	5798	3703.9000	35	2294	86	6559
3303.0011	10	2528	22	5280	3704.0000	14	652	33	1688
3303.0012	22	5712	49	14739	3705.1000	11	468	11	848
3303.0090	6	1007	16	2989	3705.9090	3	636	8	2077
3304.1000	28	7977	83	19117	3706.1000	9	2119	22	4889
3304.2000	21	6644	65	17814	3707.1000	13	988	30	2485
3304.3000	24	3687	73	9212	3707.9000	157	14022	393	35809
3304.9100	11	2968	32	8084	KAP.37		59525		155732
3304.9910	416	32167	1000	81438					
3304.9990	147	16617	343	40501	3801.1000	96	1459	309	3073
3305.1000	444	14082	1159	36373	3801.3000	305	2259	1598	6725
3305.2000	8	366	33	1427	3802.1000	137	1695	239	4151
3305.3000	74	3645	211	9261	3802.9000	165	604	448	1591
3305.9000	389	17126	968	44188	3803.0001	2661	3649	10284	15249
3306.1000	245	5590	743	19336	3804.0000	1012	968	3312	3157
3306.2000	9	899	28	3177	3806.1000	185	1122	249	1622
3306.9000	21	598	67	1891	3806.3000	25	276	63	812
3307.1000	34	4058	93	11262	3806.9000	46	800	138	2458
3307.2000	87	6445	269	19173	3808.1000	122	9168	151	12166
3307.3000	158	3382	458	12207	3808.2000	262	16755	444	26421
3307.4900	44	1348	120	3868	3808.3000	247	27401	313	31573
3307.9000	79	6178	182	15212	3808.4000	45	772	105	2570
KAP.33		193745		529377	3808.9000	186	5271	442	11961
					3809.1000	73	397	252	1409
3401.1110	240	5568	817	15550	3809.9101	18	235	62	881
3401.1120	30	814	35	994	3809.9109	36	1017	110	3085
3401.2020	182	3050	511	9131	3809.9200	405	3054	1072	8552
3401.2090	199	3910	659	12835	3809.9300	22	372	63	1052
3402.1100	102	1256	382	3465	3810.1010	48	699	87	1354
3402.1200	369	2323	1620	12422	3810.1020	40	1220	48	2041
3402.1300	805	9394	2478	27510	3810.9010	23	302	81	1014
3402.1900	169	2045	392	4450	3810.9090	17	248	38	855
3402.2011	22	407	91	1042	3811.1100	-	-	26	1414
3402.2012	1298	10706	4596	38862	3811.1900	21	441	65	1196
3402.2014	27	244	61	522	3811.2100	245	3129	1181	13987
3402.2019	408	5203	1141	12720	3811.2900	136	2266	178	3226
3402.2090	2007	19331	3799	38393	3811.9000	1016	8362	2781	25447
3402.9011	333	4534	742	11740	3812.1000	5	205	17	496
3402.9012	11	106	123	1059	3812.2000	157	1576	590	6360

TABELL 10 (FORTS.). INNFØRSEL. UTVALGTE VARER GRUPPERT ETTER DET HARMONISERTE SYSTEM (HS)
 IMPORTS OF SELECTED COMMODITIES ACCORDING TO THE HARMONIZED SYSTEM (HS)

VARENR.	MARS 1998		JANUAR-MARS 1998		VARENR.	MARS 1998		JANUAR-MARS 1998	
	MENGDEN	VERDI	MENGDEN	VERDI		MENGDEN	VERDI	MENGDEN	VERDI
	TONN	1000 KR.	TONN	1000 KR.		TONN	1000 KR.	TONN	1000 KR.
3812.3000	144	4472	311	8890	3917.3900	103	3796	253	10208
3813.0000	96	1313	338	5348	3917.4000	227	12260	526	29804
3814.0000	93	2062	250	5480	3918.1001	269	4122	456	7409
3815.1100	36	1555	104	5702	3918.1009	1214	26468	3537	76841
3815.1200	5	1857	6	1899	3918.9000	207	3270	558	9374
3815.1900	288	8563	922	22645	3919.1010	18	1138	60	3285
3815.9000	109	3705	211	7637	3919.1020	21	908	94	3697
3816.0000	1835	8203	4346	20257	3919.1090	165	8126	497	23246
3817.1000	2010	10692	4618	24559	3919.9010	38	1943	73	4445
3818.0000	0	242	0	1020	3919.9020	32	2358	89	6114
3819.0000	162	2363	337	4997	3919.9090	156	6456	435	16502
3820.0000	361	3456	1666	14176	3920.1000	1193	22507	3376	56669
3821.0000	4	885	11	2681	3920.2000	538	12754	1441	32551
3822.0000	84	26405	195	85573	3920.3000	152	3323	390	8207
3823.1110	40	245	46	280	3920.4100	31	979	120	2981
3823.1190	45	392	73	707	3920.4200	214	4963	709	14919
3823.1910	70	274	229	817	3920.5100	69	2443	273	8160
3823.1990	151	1424	309	3683	3920.5900	38	835	75	1915
3823.7090	308	4836	896	15140	3920.6100	32	1355	112	4189
3824.1000	247	1698	578	3881	3920.6200	88	3725	251	10599
3824.4000	365	2119	1007	6012	3920.6300	6	366	6	417
3824.5000	813	1812	1861	4857	3920.6900	63	2909	239	7979
3824.6000	151	859	424	2470	3920.9100	27	1334	55	2922
3824.7100	10	206	34	804	3920.9200	36	1577	54	2532
3824.7909	92	484	263	1826	3920.9900	197	4846	456	13708
3824.9000	4355	62305	11627	156554	3921.1109	132	3371	422	9058
KAP.38		248828		606127	3921.1209	18	863	64	2386
					3921.1309	21	1046	69	3057
3901.1000	3198	24481	8816	67980	3921.1419	12	613	15	741
3901.2010	36	326	86	699	3921.1499	2	92	72	1315
3901.2090	3618	26808	8880	65391	3921.1919	5	300	12	1363
3901.3000	52	643	134	1661	3921.1999	95	4633	343	13850
3901.9000	615	6833	1484	17313	3921.9010	25	1221	59	2568
3902.1009	603	5205	1716	16588	3921.9021	16	627	41	2254
3902.2000	11	111	97	1102	3921.9029	7	336	44	1885
3902.3000	1370	9032	4666	33112	3921.9030	15	2118	46	6457
3902.9000	197	2638	388	5055	3921.9040	43	1509	105	3355
3903.1100	1384	11101	3489	26704	3921.9090	1120	39048	2724	93424
3903.1909	574	3385	1581	9874	3922.1000	81	4489	249	13569
3903.2000	27	266	85	871	3922.2000	18	1022	70	4073
3903.3000	178	2334	511	6924	3922.9000	215	11129	569	29924
3903.9000	688	5074	1667	12611	3923.1003	1	30	26	632
3904.1000	1841	11590	5024	31435	3923.1004	480	10295	1170	24527
3904.2200	330	2471	794	5496	3923.1006	539	16541	1257	38805
3904.3000	289	2784	725	6355	3923.2110	219	4324	640	12168
3904.6900	15	1602	35	3300	3923.2190	658	12669	1880	33923
3904.9000	5	202	14	993	3923.2910	129	2514	337	7460
3905.1200	104	980	418	3505	3923.2990	499	12123	1340	32364
3905.1900	69	1137	215	3415	3923.3001	351	10528	749	24390
3905.2100	256	1798	624	4529	3923.3002	582	17381	1458	43465
3905.2900	61	1148	135	2679	3923.4000	28	632	61	1578
3905.3000	142	1975	500	7640	3923.5000	527	15944	1379	42452
3905.9900	55	2000	138	5930	3923.9004	83	2718	232	7367
3906.1000	11	361	32	980	3923.9006	474	10960	910	22509
3906.9000	2429	25221	9391	84682	3924.1001	236	9470	575	23330
3907.1000	34	788	111	2618	3924.1009	308	14680	987	38973
3907.2009	686	8931	2402	31167	3924.9001	178	4546	459	11376
3907.3000	512	9478	1070	21148	3924.9003	12	689	29	1719
3907.4000	116	3185	356	9686	3924.9009	193	8234	468	21708
3907.5000	354	3672	981	10397	3925.1000	25	703	46	2175
3907.6000	223	1498	629	4220	3925.2009	16	1002	66	4466
3907.9100	493	7046	1305	17243	3925.3000	19	1517	40	3316
3907.9909	556	10158	1375	26858	3925.9002	71	3186	178	7848
3908.1000	122	2906	383	10288	3925.9004	6	542	20	1877
3908.9000	30	1134	62	2504	3925.9009	182	5795	489	15344
3909.1000	111	750	159	1484	3926.1000	464	18388	1531	54197
3909.2000	198	961	533	2641	3926.2000	119	5409	429	18623
3909.3000	18	617	63	1868	3926.3000	17	1345	50	3893
3909.4009	95	1181	225	2582	3926.4000	111	3347	423	10412
3909.5009	200	6125	615	17373	3926.9010	1	461	7	1914
3910.0000	272	11159	753	32745	3926.9020	9	1169	13	2018
3911.1000	27	410	222	2424	3926.9030	2	548	6	1703
3911.9010	86	2251	295	5693	3926.9091	20	947	76	2894
3911.9090	42	814	115	2772	3926.9092	9	400	23	1160
3912.2000	40	765	76	1543	3926.9094	13	654	21	1287
3912.3100	34	641	366	7644	3926.9098	1671	80236	4246	212548
3912.3900	25	1865	68	4453	KAP.39		767403		2060794
3912.9000	17	309	61	1529					
3913.1000	1	76	74	2690	4001.2900	136	1031	215	1657
3913.9000	64	3747	209	12732	4002.1100	200	1705	455	3011
3914.0000	15	675	51	2389	4002.1910	75	739	104	946
3915.1000	75	349	315	1207	4002.5990	19	248	30	434
3915.9000	82	204	123	389	4002.7010	49	774	113	1796
3916.1000	6	512	13	999	4002.9910	68	998	187	2838
3916.2000	115	3302	271	8778	4002.9990	85	884	196	2245
3916.9010	8	448	20	1296	4004.0000	146	490	166	663
3916.9090	60	2718	157	6622	4005.1090	332	4248	863	11000
3917.1000	49	4387	105	9599	4005.2010	10	214	16	407
3917.2100	155	4094	434	11883	4005.9110	6	248	48	966
3917.2200	15	442	32	1049	4005.9190	130	1494	357	5598
3917.2300	604	7886	1529	19912	4005.9990	17	391	58	1292
3917.2910	11	551	23	1083	4006.9090	21	558	74	1766
3917.2920	2	79	48	2598	4008.1110	34	1302	98	4293
3917.2990	36	1483	158	6972	4008.1190	32	1204	50	2068
3917.3110	3	206	12	991	4008.1990	9	366	29	1247
3917.3190	126	12473	232	16835	4008.2110	101	2505	217	5180
3917.3210	12	808	16	1510	4008.2190	61	2427	119	5282
3917.3220	1	74	24	1059	4008.2910	18	549	36	1123
3917.3290	168	5091	305	12050	4008.2990	109	3848	423	15010
3917.3300	15	522	23	931	4009.1000	31	1604	88	3679

TABELL 10 (FORTS.). INNFØRSEL. UTVALGTE VARER GRUPPERT ETTER DET HARMONISERTE SYSTEM (HS)
IMPORTS OF SELECTED COMMODITIES ACCORDING TO THE HARMONIZED SYSTEM (HS)

VARENR.	MARS 1998		JANUAR-MARS 1998		VARENR.	MARS 1998		JANUAR-MARS 1998	
	MENNGDE	VERDI	MENNGDE	VERDI		MENNGDE	VERDI	MENNGDE	VERDI
4009.2000	108	4643	209	8977	4401.2109 U	4258	459	10468	1171
4009.3000	94	4383	204	10064	4401.3001 U	3914	337	17671	1568
4009.4000	34	1711	71	3730	4401.3002 U	9496	2307	33058	6355
4009.5000	72	5143	206	13566	4401.3009 U	15373	2326	29537	4607
4010.1100	1	144	5	1202	4402.0000	7585	12263	23038	28384
4010.1200	26	1185	65	2868	4403.1000 U	1096	1928	2144	4183
4010.1900	6	554	23	2715	4403.2001 U	62243	29708	194090	92629
4010.2100	17	2049	33	4085	4403.2005 U	8227	2582	33277	10576
4010.2200	3	242	8	851	4403.2006 U	161449	50217	432701	135136
4010.2300	2	236	4	516	4403.2009 U	7813	2509	24138	9247
4010.2900	16	1557	37	4031	4403.9100 U	99	219	860	989
4011.1000 S	411110	119941	778973	229452	4403.9902 U	22884	8290	57256	20520
4011.2000 S	25573	19029	46502	39724	4403.9903 U	2468	1610	142190	78734
4011.3000 S	38	1025	425	1883	4403.9908 U	140	451	2423	1048
4011.4000 S	7803	1761	22475	6006	4404.1000	127	252	438	869
4011.5000 S	75414	1712	166938	3904	4404.2000	51	204	116	569
4011.9110 S	3101	5680	7219	16075	4406.9000	288	1561	582	2553
4011.9190 S	875	838	11740	3757	4407.1001 U	1994	3604	4947	8980
4011.9910 S	2529	2443	5817	5544	4407.1002 U	3727	7130	7241	12905
4011.9990 S	18186	4672	64117	7614	4407.1003 U	36448	81143	102628	230651
4012.1000 S	8709	1670	19593	3889	4407.1004 U	27435	38101	71182	96381
4012.2000	174	1230	411	3121	4407.1008 U	5622	12713	13829	32491
4012.9090	82	737	215	2776	4407.1009 U	5076	9536	14402	26764
4013.1000	7	217	16	454	4407.2400 U	72	720	100	944
4013.2000	22	711	39	1308	4407.2900 U	376	2474	989	7754
4013.9090	4	214	69	2222	4407.9100 U	1823	10530	4506	25243
4014.1000	5	1693	9	2525	4407.9200 U	1172	7165	3223	19185
4014.9000	16	2365	39	6332	4407.9900 U	1918	10271	5855	32461
4015.1100	74	2614	158	9832	4408.1090 U	536	1894	1223	4651
4015.1990	32	1930	186	9068	4408.3190 U	116	452	183	843
4015.9090	4	565	12	1638	4408.3990 U	69	638	183	1563
4016.1000	1	308	8	936	4408.9091 U	358	3553	991	10126
4016.9100	99	3353	284	10639	4408.9092 U	49	774	85	1186
4016.9200	3	163	10	669	4408.9093 U	251	1299	414	2538
4016.9300	147	20278	360	48159	4408.9099 U	371	3501	992	9008
4016.9400	7	200	40	1213	4409.1010 V	13342	989	23356	2205
4016.9500	3	253	6	805	4409.1020	142	2098	410	5373
4016.9900	310	17968	742	43474	4409.1091 U	3757	10167	9980	28645
4017.0000	16	596	60	1207	4409.1092 U	537	1275	1756	3691
KAP. 40		265305		594339	4409.2010 V	9831	1506	28858	4086
					4409.2020	64	1876	254	6101
4101.1000	72	1107	172	3787	4409.2090	426	5557	980	12923
4101.2100	111	1375	574	9250	4410.1101 U	1403	1681	3624	5987
4103.9009	27	518	82	1565	4410.1102 U	1029	1644	2643	4265
4104.1010	27	527	27	557	4410.1103 U	1025	10034	2769	27833
4104.1090	2	412	3	589	4410.1109 U	265	877	585	2310
4104.2200	11	344	24	772	4410.1901 U	258	518	599	1369
4104.3110	89	18898	273	57577	4410.1902 U	695	1472	1496	2823
4104.3120	3	818	6	1305	4410.1903 U	481	1777	1440	5924
4104.3190	21	4053	45	9158	4410.1909 U	1600	4137	3454	9840
4104.3910	3	412	11	1730	4410.9000	97	943	361	2776
4104.3990	7	603	11	1162	4411.1100	635	2124	1508	5141
4107.9090	1	628	2	1080	4411.1900	2840	13267	6342	32149
4109.0000	2	248	5	619	4411.2100	215	914	500	2005
KAP. 41		30990		92927	4411.2900	115	542	224	1164
					4411.9900	437	2043	1299	6014
4201.0000	27	3407	57	7727	4412.1301 U	186	834	599	2743
4202.1102 S	3920	508	28881	4563	4412.1309 U	737	2291	1370	4756
4202.1109 S	11338	1640	36396	4328	4412.1401 U	1699	8340	5115	24992
4202.1202 S	4650	373	29354	1373	4412.1409 U	1458	8787	3534	21587
4202.1209 S	109733	6872	346968	21522	4412.1901 U	1360	5264	4381	16284
4202.1900 S	34800	1195	84062	3960	4412.1909 U	2712	9104	6590	21635
4202.2100 S	33082	6117	106669	14786	4412.2900 U	95	608	671	3052
4202.2200 S	58860	2449	373639	15338	4412.9900 U	1468	6000	3140	14895
4202.2900 S	46690	1109	117783	4520	4413.0000	29	1037	170	4661
4202.3100 S	69387	2695	418431	10967	4414.0000	161	6097	535	18288
4202.3200 S	108593	1228	432968	4963	4415.1000	144	2013	532	6851
4202.3900 S	36340	578	251370	1859	4415.2000	2593	8481	7284	23140
4202.9101 S	584	91	13343	840	4417.0000	50	1356	112	3253
4202.9109 S	25264	2525	74060	5809	4418.1001 S	2937	4445	9305	14095
4202.9201 S	37015	5137	204933	17990	4418.1002 S	256	1093	839	2259
4202.9202 S	13573	863	34890	1955	4418.2004 S	7123	10325	18404	24154
4202.9209 S	179517	7984	616477	25131	4418.2005 S	12216	11015	26018	25597
4202.9900 S	57880	3009	409582	11894	4418.2006 S	2473	1453	10115	5703
4203.1001 S	16338	8282	48447	23593	4418.2008 S	4932	5623	14202	17302
4203.1004 S	2710	1347	8011	3897	4418.2009	314	5573	775	13197
4203.1005 S	4853	2715	28396	12651	4418.3000 V	173190	26265	525021	78798
4203.1009 S	2740	1718	14526	5595	4418.4000	17	428	106	1572
4203.2100 P	19226	1165	62484	3156	4418.9001	364	4140	1108	13901
4203.2901 P	242404	2715	1049508	12628	4418.9002 S	115	947	357	2622
4203.2902 P	310724	1900	443302	3133	4418.9005 S	18	328	136	668
4203.2909 P	41426	1171	138052	4468	4418.9007	309	3084	795	9329
4203.3000 S	97325	3958	247360	11369	4418.9009	1242	15626	2889	36687
4203.4000	1	258	5	901	4419.0000	58	2603	156	6459
4205.0000	37	2332	94	5703	4420.1000	42	2372	105	5749
KAP. 42		75610		247360	4420.9000	58	2462	149	5961
					4421.1000	13	467	33	1293
4301.6001 S	27016	12812	52078	34883	4421.9009	623	17132	1672	39467
4301.6002 S	2185	1026	9608	7283	KAP. 44		565030		1608908
4301.6009 S	6771	3180	7371	3746					
4301.7000 S	7710	560	19115	1476	4503.1000	9	774	24	1635
4302.1909	1	520	1	807	4504.1001	26	654	42	1102
4303.1001 S	77	459	519	3972	4504.1009	6	251	39	1307
4303.1009	0	113	1	864	4504.9009	3	209	23	788
4303.9000	3	161	4	673	KAP. 45		2027		5439
4304.0000	0	5	4	754					
KAP. 43		19147		55409	4601.2000	13	305	18	518
					4602.1001	89	2780	212	6776
4401.1000 U	835	361	6059	2566	4602.1009	29	882	73	2399
4401.2101 U	30150	10001	114283	36745	4602.9000	13	620	26	862

TABELL 10 (FORTS.). INNFØRSEL. UTVALGTE VARER GRUPPERT ETTER DET HARMONISERTE SYSTEM (HS)
 IMPORTS OF SELECTED COMMODITIES ACCORDING TO THE HARMONIZED SYSTEM (HS)

VARENR.	MARS 1998		JANUAR-MARS 1998		VARENR.	MARS 1998		JANUAR-MARS 1998	
	MENNGDE	VERDI	MENNGDE	VERDI		MENNGDE	VERDI	MENNGDE	VERDI
KAP.46		4929		11277	4823.2001	83	1613	237	4930
4703.1100 TE	1458	5691	2490	9743	4823.2009	6	330	28	1316
4703.2100 TE	5132	18093	15331	57081	4823.4000	54	1518	177	4082
4703.2900 TE	2162	6773	5752	19190	4823.5100	60	2461	227	6455
4704.1100 TE	115	389	531	1659	4823.5900	3034	23329	8490	64997
4704.2100 TE	1885	2269	8458	9942	4823.6000	188	4884	590	14447
4704.2900 TE	196	1017	322	1727	4823.7001	160	2491	500	7474
4705.0000 TE	69	199	253	718	4823.7009	99	1800	247	5160
4707.1000	3110	2080	8145	5027	4823.9009	400	9276	1016	25527
4707.2000	186	329	506	869	KAP.48		569605		1644990
4707.9000	947	1116	2921	3059	4901.1001	114	3660	207	7294
KAP.47		38058		109400	4901.1009	88	4286	253	12004
4801.0000	4836	20437	9788	42242	4901.9100	48	2956	178	5718
4802.5100	12	224	213	2658	4901.9901	177	8005	403	19319
4802.5200	6125	40472	14928	101703	4901.9902	134	8544	403	24757
4802.5300	312	2682	520	5217	4901.9903	147	4271	424	12276
4802.6000	1118	7817	3417	23281	4901.9904	347	13204	837	39406
4803.0001	4	91	66	1157	4901.9905	40	5102	94	10161
4803.0009	172	3349	290	5491	4901.9909	297	27733	817	84548
4804.1100	1515	5625	4690	17951	4902.1000	72	2752	214	8639
4804.1900	977	5784	3159	18476	4902.9001	19	821	88	4011
4804.2100	607	3271	1851	10029	4902.9002	115	4782	446	16073
4804.2900	107	728	290	1921	4902.9003	355	9734	1087	27954
4804.3100	441	2640	1477	8683	4902.9009	205	7556	610	24563
4804.3900	428	2841	1551	10907	4903.0000	37	1408	130	4299
4804.5900	589	4744	1464	11750	4904.0090	4	788	9	1948
4805.1000	1583	5263	4958	16688	4905.9100	12	934	45	1736
4805.2200	1115	7582	3864	26437	4905.9900	16	2082	61	5513
4805.2300	1162	7650	2849	18988	4906.0000	2	361	5	799
4805.2900	139	375	756	2251	4907.0000	0	43	1	5686
4805.5000	126	506	410	1711	4908.1000	1	381	4	1256
4805.6000	1168	4309	3569	11612	4908.9000	1	536	10	2047
4805.7000	100	440	232	1114	4909.0000	38	4000	114	12936
4805.8000	1100	4363	5171	19672	4910.0000	14	963	41	2574
4806.2000	82	1041	217	2466	4911.1010	207	4831	654	22558
4806.4000	14	881	29	1522	4911.1091	252	6507	647	18463
4807.9000	2609	12111	7118	34996	4911.1099	1655	43002	5027	148308
4808.1000	237	2582	770	7750	4911.9110	87	4651	189	11048
4808.2000	11	367	17	466	4911.9190	146	9180	397	24505
4808.3000	35	736	100	1923	4911.9901	23	830	61	2559
4808.9000	191	1795	579	5527	4911.9902	18	860	25	1118
4809.2000	228	3469	660	10239	4911.9909	256	14610	500	32975
4809.9000	40	676	72	1296	KAP.49		199539		597611
4810.1100	4055	31778	10928	85114	5007.2000	2	608	4	1573
4810.1200	1663	11886	4378	32257	5007.9000	1	295	2	718
4810.2100	4679	26676	11952	67776	KAP.50		1103		2820
4810.2900	2773	17180	7038	44000	5101.2100	87	1804	192	3976
4810.3100	489	4391	1114	9655	5105.2900	102	4151	207	8530
4810.3900	391	2767	1072	7833	5106.1000	2	183	15	1655
4810.9100	1305	8614	3702	24391	5107.1000	75	5931	215	18049
4810.9900	220	3930	672	12915	5107.2000	14	1452	26	2788
4811.1000	24	583	121	1573	5109.1001	2	108	16	612
4811.2100	203	5416	718	17045	5109.1002	2	245	16	1658
4811.2900	38	726	151	2992	5109.9000	2	318	12	1578
4811.3100	812	7637	2950	27254	5111.1100	5	1571	7	2385
4811.3900	666	10684	2164	36691	5111.1900	3	693	9	2113
4811.4000	39	862	121	2768	5111.3000	6	966	24	3437
4811.9005	27	978	127	4001	5112.1100	4	1461	14	4023
4811.9009	464	11198	1237	27236	5112.1900	10	2286	29	6767
4813.1000	20	1177	57	3110	5112.3000	1	82	6	1343
4813.2000	7	260	26	923	KAP.51		21931		60969
4814.2000	175	6939	486	19572	5202.9900	17	366	48	827
4814.3000	3	205	5	339	5204.1900	1	230	1	355
4814.9000	57	2508	140	7009	5204.2000	3	240	19	1478
4816.1000	20	394	41	935	5205.1100	-	-	22	1147
4816.2000	204	2440	518	6573	5205.2200	37	1062	178	4672
4816.9000	46	447	172	1970	5205.2400	8	500	8	519
4817.1000	363	8686	1007	24491	5205.3100	33	1043	109	3345
4817.2000	3	364	8	1086	5205.4200	68	2618	76	2835
4817.3000	5	377	12	982	5205.4300	2	106	9	651
4818.1000	2424	27911	7783	89720	5205.4600	4	472	7	824
4818.2000	1162	16001	3591	50085	5207.1000	2	348	20	1912
4818.3000	420	12218	1138	34045	5207.9000	9	995	19	2104
4818.4000	1816	38648	5895	127171	5208.1100	1	65	36	1326
4818.5000	21	1593	61	4716	5208.1200	221	7321	500	17038
4818.9000	744	12703	2091	37182	5208.1900	8	880	20	2130
4819.1000	725	9695	2308	29083	5208.2100	1	122	6	615
4819.2001	603	8374	2384	29098	5208.2200	2	92	13	875
4819.2009	1133	16704	4118	51194	5208.2900	2	253	5	655
4819.3000	383	4205	1174	12747	5208.3100	2	212	3	484
4819.4000	379	7666	994	21043	5208.3200	34	2409	97	8063
4819.5091	46	1432	115	3557	5208.3900	11	1025	24	2223
4819.5099	67	1680	282	5918	5208.4200	13	1313	25	2706
4819.6000	58	1007	147	4154	5208.4900	8	634	32	2321
4820.1000	175	5050	602	18143	5208.5200	68	7592	166	18395
4820.2000	64	933	156	2310	5208.5900	30	2692	61	6031
4820.3000	69	2349	194	6773	5209.1100	121	4525	223	8920
4820.4001	7	223	13	479	5209.1200	22	1050	50	2528
4820.4002	23	559	86	2839	5209.1900	20	751	56	2108
4820.4003	109	2601	360	9818	5209.3100	3	379	14	1595
4820.4009	23	1336	64	4047	5209.3200	5	360	9	682
4820.5000	54	1785	223	7612	5209.3900	14	1552	36	4348
4820.9000	55	1499	185	4981	5209.4100	3	474	9	1271
4821.1000	197	12220	474	31242	5209.4900	36	3144	96	7684
4821.9000	57	5082	154	12218	5209.5100	9	1590	37	5411
4822.9000	16	238	138	1397	5209.5900	7	902	28	3171
4823.1100	42	2172	127	6192					
4823.1900	6	454	16	1082					

TABELL 10 (FORTS.). INNFØRSEL. UTVALGTE VARER GRUPPERT ETTER DET HARMONISERTE SYSTEM (HS)
 IMPORTS OF SELECTED COMMODITIES ACCORDING TO THE HARMONIZED SYSTEM (HS)

VARENR.	MARS 1998		JANUAR-MARS 1998		VARENR.	MARS 1998		JANUAR-MARS 1998	
	MENGDE	VERDI	MENGDE	VERDI		MENGDE	VERDI	MENGDE	VERDI
	TONN	1000 KR.	TONN	1000 KR.		TONN	1000 KR.	TONN	1000 KR.
5210.1900	3	367	16	1579	5516.9400	1	276	3	553
5210.3100	1	161	5	699	KAP.55		36682		103027
5210.3200	2	177	10	1104	5601.1010	5	452	16	776
5210.3900	11	818	18	1240	5601.2100	20	1013	68	3263
5210.4900	5	415	16	1167	5601.2210	25	889	81	2981
5210.5900	6	683	8	1018	5601.2290	6	203	18	772
5211.1100	27	1400	63	3253	5601.2900	2	123	26	729
5211.1900	4	440	5	487	5602.1000	66	2123	227	6431
5211.3100	4	508	16	2026	5602.2900	27	571	98	1759
5211.3200	14	1067	36	2872	5602.9000	67	1479	119	2416
5211.3900	3	418	10	1281	5603.1100	109	3764	195	7132
5211.4900	18	2116	55	6237	5603.1200	20	793	53	2114
5211.5900	2	468	7	1040	5603.1300	33	863	79	2949
5212.2400	1	203	2	484	5603.1400	167	5209	406	13697
5212.2500	14	1560	24	2963	5603.9200	39	1201	84	3423
KAP.52		61390		159687	5603.9300	12	370	36	1126
5306.2000	2	334	4	873	5603.9400	13	489	17	845
5309.1100	2	499	8	1989	5606.0099	5	507	11	1153
5309.1900	1	215	3	591	5607.4900	119	2488	355	7189
5309.2100	3	220	8	1032	5607.5000	151	5957	414	17472
5309.2900	3	533	7	1118	5607.9010	23	807	45	1658
KAP.53		2317		7079	5607.9090	16	736	46	2123
5401.1000	9	1408	30	4379	5608.1102	35	2310	127	7036
5402.1000	127	4313	564	17061	5608.1103	16	636	41	1575
5402.2000	270	8640	943	27516	5608.1104	6	330	26	1744
5402.3100	7	411	22	1347	5608.1109	44	1604	149	6291
5402.3200	0	9	38	809	5608.1903	15	549	25	937
5402.3300	101	2896	258	7006	5608.1909	7	339	14	1013
5402.3900	3	138	12	637	5608.9010	1	129	20	1442
5402.4100	175	4854	335	8875	5608.9090	7	597	12	1018
5402.4900	17	896	38	4951	5609.0000	9	567	30	1636
5402.6100	5	273	6	459	KAP.56		38283		107345
5403.3200	4	210	7	410	5701.1000	98	7722	250	25078
5404.1000	21	1963	43	4041	5701.9000	44	1606	58	2992
5404.9000	3	616	21	1103	5702.1010	17	675	48	3130
5405.0000	3	480	6	1109	5702.1090	18	639	50	2255
5407.1000	6	832	14	2322	5702.2000	12	293	37	823
5407.2000	13	306	18	525	5702.3100	12	1381	24	2834
5407.4100	6	656	11	1608	5702.3900	3	208	6	434
5407.4200	6	1186	40	3375	5702.4100	88	5318	233	14723
5407.5100	8	460	13	781	5702.4200	141	4518	289	9687
5407.5200	10	1522	17	2495	5702.4900	11	350	14	531
5407.5300	3	332	8	973	5702.5900	4	216	16	557
5407.5400	4	718	9	1489	5702.9100	9	311	16	768
5407.6100	5	520	13	1631	5702.9200	6	432	11	591
5407.6900	7	431	23	2040	5702.9900	85	2099	239	5846
5407.7300	2	291	10	1093	5703.1000	38	2505	84	5014
5407.8100	11	528	24	1151	5703.2000	261	6997	761	22988
5407.8200	13	1086	23	1823	5703.3000	148	5088	355	13053
5407.8300	6	771	28	3377	5703.9000	61	3487	192	8894
5407.8400	3	396	6	776	5704.9000	155	3389	297	6721
5407.9200	6	430	8	766	5705.0010	3	216	61	2755
5407.9300	5	755	15	2144	5705.0090	45	1303	79	2906
5407.9400	2	352	6	917	KAP.57		49042		133503
5408.2200	2	443	10	1513	5801.1000	2	416	6	1194
5408.3200	1	239	3	573	5801.2500	1	328	5	981
KAP.54		40656		115771	5801.2600	7	803	14	1804
5501.9000	6	244	7	598	5801.3500	4	617	19	2243
5503.2000	302	4492	850	11766	5801.3600	5	805	15	2306
5504.1000	97	1305	242	3213	5801.9000	1	556	3	950
5508.1000	5	361	15	2429	5804.1000	4	351	10	851
5509.1100	5	298	5	368	5804.2900	3	589	8	1407
5509.2100	6	213	12	650	5805.0000	1	747	1	886
5509.3200	4	164	13	680	5806.1000	1	139	4	634
5509.4100	15	1151	56	4257	5806.2000	4	351	9	954
5509.5300	8	313	15	584	5806.3100	1	221	3	674
5512.1910	1	486	4	1510	5806.3200	25	3657	69	9445
5512.1990	15	2285	38	6279	5806.3990	6	348	21	1338
5512.2910	2	219	2	327	5806.4000	6	182	27	750
5512.2990	24	3250	50	6914	5807.1001	1	755	3	1686
5512.9990	3	348	9	1556	5807.1009	1	184	3	682
5513.1100	15	965	70	3613	5807.9000	2	493	4	869
5513.2100	43	2300	74	4052	5808.1000	10	1229	45	3218
5513.2900	2	319	7	666	5808.9000	5	985	13	2554
5513.4100	7	896	25	2801	5810.9100	1	301	2	582
5514.2200	4	283	12	896	5810.9200	1	390	2	706
5514.2900	2	255	6	629	5810.9900	1	388	4	1818
5514.3100	1	103	7	837	5811.0000	2	409	7	1234
5514.3200	24	1208	47	2356	KAP.58		16117		41254
5514.3300	2	249	4	555	5901.1000	4	309	8	739
5514.4100	10	1899	22	4319	5901.9090	3	303	19	948
5514.4200	20	1356	57	3737	5902.1000	12	786	23	1403
5514.4900	3	559	6	1287	5902.9000	6	205	19	984
5515.1190	2	252	8	965	5903.1010	3	150	13	658
5515.1290	2	207	9	725	5903.1091	11	381	23	858
5515.1390	5	937	12	2426	5903.1092	18	304	37	900
5515.1990	4	540	11	1515	5903.1099	50	2460	138	6377
5515.9910	1	158	3	611	5903.2010	2	245	8	1037
5515.9990	1	308	4	1063	5903.2090	11	806	31	3239
5516.1200	4	472	5	708	5903.9090	17	2913	61	14167
5516.1300	13	1097	40	3450	5904.1000	125	2940	355	8416
5516.1400	2	446	5	962	5904.9200	187	3337	425	7676
5516.2300	8	1081	41	5409	5905.0000	6	598	13	1149
5516.2400	1	296	4	688	5906.1000	25	1177	46	2163
5516.4300	2	286	5	869	5906.9900	37	2061	114	6585
5516.9200	1	233	4	948	5907.0010	2	290	4	666
5516.9300	14	828	48	3036					

TABELL 10 (FORTS.). INNFØRSEL. UTVALGTE VARER GRUPPERT ETTER DET HARMONISERTE SYSTEM (HS)
 IMPORTS OF SELECTED COMMODITIES ACCORDING TO THE HARMONIZED SYSTEM (HS)

VARENR.	MARS 1998		JANUAR-MARS 1998		VARENR.	MARS 1998		JANUAR-MARS 1998		
	MENGDE	VERDI	MENGDE	VERDI		MENGDE	VERDI	MENGDE	VERDI	
	TONN	1000 KR.	TONN	1000 KR.		TONN	1000 KR.	TONN	1000 KR.	
5907.0091	25	1570	35	3528	6113.0011	S	4198	1868	5836	3789
5907.0099	9	442	20	898	6113.0019	S	1768	1391	2118	1590
5908.0000	2	209	7	945	6113.0090		8	1742	19	4215
5909.0000	4	268	26	3647	6114.1000		1	368	5	1983
5910.0020	2	295	4	510	6114.2000		12	2788	32	7197
5911.1000	10	1085	30	3385	6114.3000		7	2305	43	10795
5911.2000	7	1889	14	4094	6114.9000		6	2759	24	5194
5911.3100	5	4759	18	11387	6115.1110	S	84685	1186	129069	2144
5911.3200	25	10897	64	29505	6115.1190	S	985819	7745	3224295	23660
5911.4000	2	350	5	1039	6115.1210	S	11169	181	48091	793
5911.9001	8	955	17	2293	6115.1290	S	188851	3387	502873	8766
5911.9002	1	280	3	806	6115.1910	S	32285	693	103925	1608
5911.9009	32	3696	83	8500	6115.1990	S	276356	1182	530866	4365
KAP.59		46281		129437	6115.2010	P	2916	250	13738	632
6001.1000	4	301	10	765	6115.2020	P	34407	296	69081	752
6001.9200	8	554	17	1398	6115.2030	P	564299	1290	1015869	2751
6002.1000	5	392	11	1086	6115.2090	P	371943	1868	822477	5280
6002.3000	2	458	7	1493	6115.9110	P	2851	149	92661	2197
6002.4310	63	3497	158	9057	6115.9190	P	119065	1017	314555	3896
6002.4390	17	1247	28	2734	6115.9210	P	316065	3249	1026858	10008
6002.9200	5	561	11	1414	6115.9290	P	2232964	15738	6363377	47703
6002.9310	15	857	35	2322	6115.9310	P	51327	901	82252	1987
6002.9390	10	718	23	1661	6115.9390	P	98106	698	329125	2640
6002.9900	0	62	6	656	6115.9990	P	112144	797	259695	1798
KAP.60		9254		24751	6116.1011	P	57913	518	217403	1644
6101.3000	S	2624	483	10335	6116.1019	P	20276	360	105053	1313
6101.9000	S	1114	199	3533	6116.1091	P	10552	333	53300	879
6102.2000	S	1499	187	5363	6116.1099	P	1646	57	21378	665
6102.3000	S	2764	935	15605	6116.9200	P	195176	525	610746	1467
6102.9000	S	4568	920	7222	6116.9300	P	3791	89	68092	682
6103.1900	S	2580	517	4705	6116.9900	P	3269	147	30490	610
6103.2200	S	15376	654	32721	6117.1000	S	24619	494	50816	1671
6103.3200	S	858	319	16338	6117.2000	S	6111	349	11730	536
6103.3300	S	5316	1109	24991	6117.9090	S	1	440	4	1367
6103.3900	S	8524	1214	13613	KAP.61			428916		1210537
6103.4200	S	113039	4094	225003	6201.1100	S	851	263	2194	606
6103.4300	S	62731	3899	165349	6201.1200	S	15826	3912	36798	8946
6103.4900	S	17653	2528	34366	6201.1300	S	15023	3875	37157	10269
6104.1200	S	12632	1127	19320	6201.1900	S	2675	420	16963	3693
6104.1300	S	1287	357	4122	6201.9200	S	23926	5057	57240	13272
6104.1900	S	1963	309	11242	6201.9300	S	68151	9796	214258	32480
6104.2200	S	27931	1828	95816	6201.9900	S	2539	377	7534	1647
6104.2300	S	2052	346	17185	6202.1100	S	379	281	2702	1887
6104.2900	S	8724	1884	21220	6202.1200	S	3465	1446	14155	5828
6104.3100	S	599	259	1618	6202.1300	S	21194	8971	81226	28173
6104.3200	S	19221	1874	48454	6202.1900	S	1600	695	8089	2977
6104.3300	S	13717	1890	35265	6202.9200	S	12460	2373	37323	6369
6104.3900	S	3448	820	15577	6202.9300	S	31709	6384	118216	20125
6104.4200	S	42278	2716	99748	6202.9900	S	2672	318	3807	705
6104.4300	S	44376	4978	101307	6203.1100	S	8617	6850	23574	19768
6104.4400	S	12306	1777	22224	6203.1200	S	12948	6590	36907	17465
6104.4900	S	14062	1237	23129	6203.1900	S	2094	483	4535	1293
6104.5100	S	9630	456	10447	6203.2300	S	3070	302	5200	889
6104.5200	S	22614	1449	55120	6203.2900	S	1952	373	1991	414
6104.5300	S	64549	5112	166480	6203.3100	S	19666	9732	46210	22516
6104.5900	S	18163	1682	69053	6203.3200	S	23189	2204	71498	6891
6104.6200	S	325972	13539	802681	6203.3300	S	82430	14219	206317	37376
6104.6300	S	173197	13378	530283	6203.3900	S	4828	1443	17287	4114
6104.6900	S	24938	2294	67625	6203.4109	S	15815	3077	34727	7786
6105.1000	S	154506	9486	341275	6203.4201	S	134416	7305	214082	11969
6105.2000	S	9168	630	29472	6203.4209	S	436310	43134	1274079	123149
6105.9000	S	2890	231	26069	6203.4301	S	29770	1234	82635	3411
6106.1000	S	174094	8811	456569	6203.4309	S	149777	17400	434307	46738
6106.2000	S	104974	8117	305891	6203.4901	S	5729	337	6146	358
6106.9000	S	15647	1390	44814	6203.4909	S	21824	3843	44801	8257
6107.1100	S	421041	5346	1357028	6204.1100	S	115	183	749	1339
6107.1900	S	14158	488	42524	6204.1200	S	1845	247	3360	681
6107.2100	S	25947	746	78895	6204.1300	S	4787	1476	16321	5225
6107.9100	S	8256	268	23294	6204.1900	S	3045	1704	5544	12519
6107.9900	S	1687	136	23212	6204.2200	S	5792	792	12251	1832
6108.1100	S	5370	359	17066	6204.2300	S	10506	2899	19677	6365
6108.2100	S	520000	6225	1879721	6204.2900	S	6166	1455	17646	4555
6108.2200	S	315046	6060	979651	6204.3100	S	2144	1219	14876	6732
6108.2900	S	5208	254	57749	6204.3200	S	30719	4929	72342	12598
6108.3100	S	84670	3114	227000	6204.3300	S	72740	14584	230926	49489
6108.3200	S	11122	573	35470	6204.3900	S	24064	7262	76956	21863
6108.9100	S	38095	1404	118158	6204.4100	S	2133	541	6336	1518
6108.9200	S	14859	594	41288	6204.4200	S	92451	8632	204563	19216
6108.9900	S	1373	225	13855	6204.4300	S	106440	16882	232934	41307
6109.1000	S	2827964	74563	6638457	6204.4400	S	53533	9057	94038	16293
6109.9010	S	189071	11038	437290	6204.4900	S	29194	4604	51675	9002
6109.9090	S	167725	8427	357876	6204.5100	S	998	245	5654	1398
6110.1000	S	40112	4955	148042	6204.5200	S	63891	6135	193176	16055
6110.2000	S	1012205	61384	3342408	6204.5300	S	167320	16276	425598	43503
6110.3000	S	266598	23212	891499	6204.5900	S	139334	13323	271001	30747
6110.9000	S	82217	7728	351883	6204.6101	S	14201	1007	21345	1455
6111.1090	0	168	3	1054	6204.6109	S	7878	1063	30080	4309
6111.2090	60	15167	221	46478	6204.6201	S	129738	7080	185164	10344
6111.3090	1	286	6	1128	6204.6209	S	387320	41281	1329963	132154
6111.9090	3	888	6	1271	6204.6301	S	71294	2909	162154	6720
6112.1100	S	69605	4973	174475	6204.6309	S	208955	24237	613432	70111
6112.1200	S	60672	6879	232368	6204.6901	S	19981	1372	43831	2621
6112.1900	S	17870	1262	82376	6204.6909	S	60531	7941	191058	21916
6112.3110	S	18403	381	87900	6205.1000	S	4149	507	9270	1224
6112.3190	S	16711	863	51383	6205.2000	S	392789	25680	1159317	80160
6112.4110	S	219998	8385	295966	6205.3000	S	41399	3167	146752	9185
6112.4190	S	119382	8097	175502	6205.9000	S	41441	2030	142861	7322
6112.4990	S	4443	498	11864	6206.1000	S	14793	1269	60154	5997
					6206.2000	S	7576	545	13086	1147

TABELL 10 (FORTS.). INNFØRSEL. UTVALGTE VARER GRUPPERT ETTER DET HARMONISERTE SYSTEM (HS)
 IMPORTS OF SELECTED COMMODITIES ACCORDING TO THE HARMONIZED SYSTEM (HS)

VARENR.	1998				VARENR.	1998				
	MARS		JANUAR-MARS			MARS		JANUAR-MARS		
	MENGDE	VERDI	MENGDE	VERDI		MENGDE	VERDI	MENGDE	VERDI	
	TONN	1000 KR.	TONN	1000 KR.		TONN	1000 KR.	TONN	1000 KR.	
6206.3000	S	130022	9021	294177	21013	6307.2010	6	441	6	590
6206.4000	S	328517	31384	882609	83000	6307.2020	6	1007	11	1788
6206.9000	S	59185	5327	143546	12406	6307.2090	10	2473	20	5132
6207.1100	S	22052	564	71977	1687	6307.9010	7	1336	11	2566
6207.1900	S	6186	242	9045	362	6307.9020	2	328	4	852
6207.9100	S	3057	360	5516	686	6307.9090	100	9741	270	26177
6208.2200	S	8372	332	13152	619	6308.0000	7	1780	25	5954
6208.2900	S	420	55	21056	799	6310.1000	102	782	246	1884
6208.9100	S	14397	964	38511	2150	KAP.63		113749		292756
6208.9200	S	24317	934	52238	2124					
6208.9900	S	7487	494	23449	1610	6401.1010	P	2924	678	7302
6209.2010	S	8269	273	51258	721	6401.1090	P	5903	1034	14024
6209.2090	S	73785	3550	230507	10070	6401.9190	P	1510	199	21284
6209.3090	S	20042	1120	51840	2824	6401.9210	P	6728	830	24431
6210.1010	S	18984	2378	37985	4485	6401.9290	P	67603	3250	155861
6210.1090	S	8387	358	33937	1021	6401.9990	P	277	59	13618
6210.2000	S	14184	1599	55690	6524	6402.1210	P	593	212	15777
6210.3000	S	3850	544	12734	2228	6402.1290	P	1935	257	5439
6210.4000	S	131917	19064	406677	59230	6402.1910	P	14264	786	35411
6210.5000	S	37597	4160	131016	14143	6402.1990	P	46973	3370	94426
6211.1100	S	26275	987	38810	1514	6402.2010	P	32772	1383	43574
6211.1200	S	16459	1460	25927	2508	6402.2090	P	5939	342	98333
6211.2000	S	767	124	14020	1924	6402.3090	P	2237	518	2783
6211.3200	S	21424	2118	68794	6104	6402.9110	P	9953	610	25637
6211.3300	S	76787	11761	200378	27250	6402.9190	P	4627	462	20105
6211.3900	S	8934	1912	31156	6191	6402.9910	P	155472	7301	502368
6211.4200	S	15494	1510	58809	5203	6402.9990	P	139887	9737	395056
6211.4300	S	49998	3387	87463	7826	6403.1200	P	526	110	39332
6211.4900	S	8163	1962	18195	3859	6403.1900	P	57572	10739	156332
6212.1000	S	310252	13297	1084841	41972	6403.2000	P	72968	7816	210443
6212.2000	S	12691	742	35255	1680	6403.3000	P	23673	1799	27550
6212.3000	S	1760	310	7183	1083	6403.4000	P	25045	5826	70620
6212.9000	S	23293	623	45371	1352	6403.5100	P	22006	4847	60555
6213.2000	S	2	258	10	1053	6403.5900	P	137761	24034	269736
6214.1000	S	16313	1085	60806	2778	6403.9100	P	19470	4057	90349
6214.2000	S	25694	267	35791	717	6403.9900	P	717509	110070	1874034
6214.3000	S	89455	1893	283477	5580	6404.1100	P	212078	20862	746108
6214.4000	S	11521	400	35990	934	6404.1900	P	189610	14268	525653
6214.9000	S	62374	851	144970	2072	6404.2000	P	25390	1554	142733
6215.1000	S	104832	5084	256705	13149	6405.1090	P	7646	1195	43099
6215.2000	S	140797	848	208483	2280	6405.2090	P	15069	681	65704
6215.9000	S	13004	500	30469	1112	6405.9090	P	2454	476	14017
6216.0010	P	3129	240	52631	1700	6406.1090	P	2	338	4
6216.0095	P	297279	1022	486501	1695	6406.2000	P	10	1005	27
6216.0099	P	11187	332	63283	1208	6406.9901	P	16	1324	26
6217.1090	P	1	550	5	1594	6406.9902	P	4577	273	15429
6217.9000	P	1	258	3	852	6406.9909	P	21	1676	69
KAP.62			533353		1474835	KAP.64		244208		649538
6301.2000		14	2128	33	5367	6504.0000	S	29323	304	39738
6301.3000		17	787	28	1842	6505.9000	S	456130	6520	1625326
6301.4000		19	1118	33	2004	6506.1000	S	130390	9568	227986
6301.9000		10	737	27	1664	6506.9100	S	346700	677	571091
6302.1000		37	2172	138	7791	6506.9900	S	228259	1334	737092
6302.2100		174	12603	532	35821	6507.0000	S	1	262	6
6302.2290		2	200	9	911	KAP.65			18848	52189
6302.2900		4	367	8	709					
6302.3100		104	6946	285	19902	6601.1000	S	25315	3316	39196
6302.3210		0	15	11	642	6601.9100	S	11449	316	73118
6302.3290		3	260	15	1017	6601.9900	S	41041	1449	104137
6302.4000		1	300	12	1257	6602.0000	S	1	257	3
6302.5100		137	12423	267	24017	KAP.66			5521	10455
6302.5200		3	453	14	1081					
6302.5390		10	1165	16	1836	6701.0000		0	77	14
6302.5900		6	472	9	773	6702.1000		9	443	35
6302.6000		212	12043	518	28692	6702.9000		111	3930	264
6302.9100		8	782	32	2265	6703.0000		0	213	0
6303.1100		4	351	7	694	6704.1100		0	307	1
6303.1200		2	289	13	1516	6704.1900		0	846	1
6303.1900		4	598	7	988	KAP.67			6039	20325
6303.9110		6	640	12	1258					
6303.9190		71	6949	135	13271	6801.0001		120	169	859
6303.9210		2	316	7	830	6801.0002		1350	1930	4666
6303.9290		21	2213	44	5099	6802.2300		71	399	102
6303.9990		4	457	6	888	6802.2900		20	208	41
6304.1990		3	260	15	1161	6802.9100		37	355	114
6304.9100		6	390	14	1267	6802.9200		34	285	58
6304.9200		11	1198	37	3176	6802.9300		74	454	142
6304.9300		7	877	22	2117	6803.0000		22	240	143
6304.9900		12	917	24	1718	6804.1099		2	178	21
6305.1010		44	460	44	460	6804.2100		6	1893	24
6305.2090		4	232	11	504	6804.2200		114	6337	310
6305.3200		184	3925	472	11273	6804.2300		6	460	15
6305.3390		256	5437	925	20636	6804.3000		1	234	4
6305.3990		1	56	24	917	6805.1000		31	2936	88
6305.9090		18	344	21	481	6805.2000		29	2000	86
6306.1200		14	513	28	1777	6805.3000		25	2055	68
6306.1900		15	669	86	2073	6806.1000		1011	9174	2622
6306.2101	S	35	54	6309	2682	6806.2000		1077	720	1217
6306.2109	S	462	845	489	904	6806.9000		325	3323	1007
6306.2201	S	4547	661	4677	1045	6807.1000		658	3854	1092
6306.2209	S	5697	3346	8324	7365	6807.9000		1037	6902	1494
6306.2900	S	335	952	919	1320	6808.0000		88	333	397
6306.3100		1	683	2	1143	6809.1100		3415	6840	8818
6306.3900		1	267	1	643	6809.1900		376	1175	1208
6306.4900	S	4501	320	11141	649	6809.9000		129	1208	462
6306.9990		13	873	23	1883	6810.1102		824	1002	1913
6307.1010		6	464	36	6052	6810.1109		954	1387	2349
6307.1020		3	350	25	2069	6810.1901	V	1367	240	2872
6307.1090		69	3483	177	9013	6810.1909		992	1454	1731

TABELL 10 (FORTS.). INNFØRSEL. UTVALGTE VARER GRUPPERT ETTER DET HARMONISERTE SYSTEM (HS)
 IMPORTS OF SELECTED COMMODITIES ACCORDING TO THE HARMONIZED SYSTEM (HS)

VARENR.	1998		1998		VARENR.	1998		1998	
	MARS	1998	JANUAR-MARS	1998		MARS	1998	JANUAR-MARS	1998
	MENGDE	VERDI	MENGDE	VERDI		MENGDE	VERDI	MENGDE	VERDI
	TONN	1000 KR.	TONN	1000 KR.		TONN	1000 KR.	TONN	1000 KR.
6310.9102	596	932	1725	2472	7019.5900	83	3652	222	9048
6310.9103	147	210	420	972	7019.9000	119	5361	277	11379
6310.9104	V 13423	3685	34710	8651	7020.0000	311	9474	825	23105
6310.9105	932	1527	1512	2422	KAP.70		120497		318542
6310.9106	846	1135	2260	2965					
6310.9108	4001	6257	15355	22119	7101.1000 TG	12	206	19	367
6310.9901	S 489070	2174	1512915	6929	7101.2200 TG	1	42	16	621
6310.9908	1231	3711	4164	10646	7102.3900 TG	2	3454	4	8555
6311.2000	182	983	396	2477	7106.1000 TG	0	939	90	5533
6311.9000	7	174	31	604	7106.9100 TG	385	846	4913	7270
6312.9000	2	308	3	446	7106.9200 TG	2762	4432	9383	14779
6313.1000	26	1941	65	5487	7108.1200 TG	88	6469	360	25509
6313.9000	1	92	9	750	7108.1300 TG	33	1265	81	3726
6314.1000	4	1218	17	3581	7110.1900 TG	7	644	21	1661
6315.1000	222	4241	553	12251	7110.2100 TG	-	-	41	2300
6315.2000	6	135	42	1021	7110.2900 TG	16	1194	51	3631
6315.9100	168	2097	416	3887	7112.1000 TG	63	3519	92	5019
6315.9900	113	1591	369	4711	7112.2000 TG	0	57	192	12638
KAP.68		91220		254949	7112.9000 TG	4038	5666	11788	14092
					7113.1100 TG	760	6635	1798	15771
6901.0000	155	445	515	4395	7113.1900 TG	333	27309	657	51331
6902.1000	289	4919	898	8624	7113.2000 TG	87	676	134	1026
6902.2000	312	1877	988	7922	7114.1109 TG	1678	2366	2118	3698
6902.9000	309	11066	852	17330	7115.9000 TG	111	565	214	1183
6903.1000	2	368	4	647	7116.1000 TG	17	223	41	565
6903.2000	119	4149	172	5238	7116.2000 TG	137	432	399	840
6903.9000	102	3582	194	7917	7117.1900	11	5143	28	12832
6904.1000	S 511644	1383	1186263	3350	7117.9000	10	5075	22	10883
6905.1001	S 192317	1253	572410	3725	7118.1000	1	1048	2	2671
6905.1002	S 222413	1764	406112	3295	7118.9000	0	538	1	785
6905.9000	319	1289	840	3286	KAP.71		79517		210854
6907.1000	502	2965	1223	7053					
6907.9000	747	3973	2308	12082	7201.1000	1051	1572	1804	2762
6908.1000	936	5247	2315	12320	7202.1100	-	-	4555	9470
6908.9000	4628	25519	11562	63385	7202.2100 TE	822	4109	838	4299
6909.1100	13	1022	15	1122	7202.2900 TE	6	168	614	2160
6909.1900	44	1578	137	4515	7202.3000	291	1805	291	1810
6909.9000	8	728	14	1045	7202.4100	101	686	147	968
6910.1001	106	3298	325	10022	7202.4900	6	81	132	1040
6910.1002	208	5076	558	15276	7202.7000	11	774	13	886
6910.1009	172	5191	577	16141	7202.9900	80	644	157	1133
6910.9000	71	2155	163	5097	7203.1000	2123	505	4975	1548
6911.1000	231	15435	713	34528	7203.9000	0	8	2535	887
6911.9000	12	771	31	1685	7204.2900	30	3	280	678
6912.0010	172	3837	469	11297	7204.4900	39402	35682	111560	103737
6912.0090	352	12186	1017	32817	7205.1000	381	1024	6139	5782
6913.1000	62	1857	157	5207	7205.2900	36	245	73	510
6913.9000	1104	12829	4300	41451	7206.9000	10	842	236	3052
6914.1000	16	272	37	540	7207.1100	12586	23186	52499	94617
6914.9000	341	5864	743	12375	7207.1900	153	1049	569	3117
KAP.69		141936		353884	7207.2000	0	159	3	782
					7208.2500	130	406	506	1412
7001.0000	1425	510	6424	2720	7208.2600	-	-	1397	3677
7002.3900	17	190	47	690	7208.2700	10181	24557	28008	66316
7003.1900	52	235	188	1096	7208.3600	61	323	627	2968
7004.2000	1	49	25	621	7208.3700	460	1288	3343	9407
7005.1000	1523	9319	3954	24061	7208.3800	2261	6177	7183	18362
7005.2100	158	1117	348	3503	7208.3900	4940	11478	14930	33062
7005.2900	3963	15182	11071	40677	7208.4000	566	2040	1363	4710
7005.3000	67	583	139	1097	7208.5100	12720	43431	38950	130677
7006.0000	21	294	36	641	7208.5200	11926	39450	21641	75059
7007.1100	39	2513	107	6525	7208.5300	1063	3696	3335	11429
7007.1900	126	1897	312	5737	7208.5400	193	820	553	2144
7007.2100	105	4860	237	11798	7208.9000	821	4072	2451	11197
7007.2900	290	4862	887	14277	7209.1500	152	533	427	1389
7008.0000	37	895	77	2687	7209.1600	4079	13384	9308	30244
7009.1000	12	1552	31	4112	7209.1700	4227	14439	11913	40545
7009.9100	385	3224	800	6690	7209.2500	54	288	184	789
7009.9200	56	2611	153	6655	7209.2600	587	2086	1737	6230
7010.9209	45	247	119	733	7209.2700	348	1244	852	3076
7010.9301	166	488	265	816	7209.9000	98	773	270	1849
7010.9309	140	584	236	1179	7210.1200	148	829	148	829
7010.9400	47	746	200	3138	7210.3000	896	3879	2233	8994
7013.1090	17	288	83	1674	7210.4100	463	2297	1130	5704
7013.2110	1	244	17	1032	7210.4900	6415	29335	18240	81665
7013.2190	76	3044	146	5532	7210.6100	1390	5921	3545	15026
7013.2910	62	1929	172	5396	7210.7000	2498	18378	6827	51840
7013.2990	218	6885	653	17503	7210.9000	86	1849	382	4203
7013.3110	5	395	34	2063	7211.1300	190	670	1005	3845
7013.3190	30	933	115	2794	7211.1400	1548	4470	3311	9756
7013.3200	31	1473	58	2860	7211.1900	1590	5846	3196	11976
7013.3910	9	214	59	1100	7211.2300	720	3576	2098	10111
7013.3990	249	5684	409	11447	7211.2900	961	3070	1344	5140
7013.9190	18	422	26	1015	7211.9000	152	2980	508	6650
7013.9910	19	1260	32	1917	7212.1000	55	334	144	945
7013.9990	97	3042	279	7716	7212.2000	75	413	164	983
7014.0000	3	319	11	1314	7212.3000	527	3025	1192	7070
7015.1000	0	6	1	688	7212.4000	479	4767	1261	12616
7016.9090	69	1204	202	3556	7212.5000	15	440	30	1016
7017.2000	4	519	10	1392	7212.6000	140	845	275	1991
7017.9000	17	2125	70	6919	7213.9100	3487	9261	7345	19566
7018.2000	94	350	354	1230	7214.1000	648	1942	1149	3914
7019.1200	312	3684	723	8555	7214.2000	2267	5799	1767	17745
7019.1900	8	244	124	2237	7214.3000	581	2127	1509	5051
7019.3100	150	2261	402	6632	7214.9100	1014	3169	2964	8858
7019.3200	104	3471	268	8538	7214.9900	3723	11321	10486	32241
7019.3900	160	3453	361	7413	7215.1000	213	1361	736	4387
7019.4000	5	157	24	730	7215.5000	235	1514	680	4124
7019.5100	3	336	11	1046	7215.9000	112	889	213	2356
7019.5200	75	3004	262	15118	7216.1000	302	869	606	2065

TABELL 10 (FORTS.). INNFØRSEL. UTVALGTE VARER GRUPPERT ETTER DET HARMONISERTE SYSTEM (HS)
 IMPORTS OF SELECTED COMMODITIES ACCORDING TO THE HARMONIZED SYSTEM (HS)

VARENR.	1998				VARENR.	1998			
	MARS		JANUAR-MARS			MARS		JANUAR-MARS	
	MENGDE	VERDI	MENGDE	VERDI		MENGDE	VERDI	MENGDE	VERDI
	TONN	1000 KR.	TONN	1000 KR.		TONN	1000 KR.	TONN	1000 KR.
7216.2100	1066	2956	2093	5824	7306.3019	402	2859	1215	8299
7216.2200	124	435	347	1163	7306.3090	2488	15231	5131	31428
7216.3100	886	2875	2030	6314	7306.4010	233	4406	533	12702
7216.3200	1589	5152	4554	14357	7306.4090	455	19265	1194	50039
7216.3300	3987	13727	10721	36690	7306.5010	25	169	116	736
7216.4000	1220	3913	3150	9999	7306.5090	60	638	168	2225
7216.5000	860	3209	1952	7891	7306.6010	3071	16212	7157	37466
7216.6100	265	1682	674	4494	7306.6090	1581	8617	4214	23450
7216.6900	265	1472	406	2337	7306.9090	497	6463	1208	17659
7216.9100	1043	7683	3007	22760	7307.1100	109	3814	280	9113
7216.9900	423	4590	1114	12477	7307.1909	131	5706	338	12440
7217.1000	388	2954	997	7174	7307.2100	236	13131	574	32127
7217.2000	1413	10548	3632	24026	7307.2200	65	5557	113	12210
7217.3000	44	462	155	2123	7307.2300	81	10228	192	23687
7217.9000	115	1012	268	2051	7307.2900	443	36072	901	78010
7218.1000	33	380	44	604	7307.9100	270	9305	683	19665
7218.9900	50	5195	89	8810	7307.9200	112	7394	247	17819
7219.1100	-	-	23	695	7307.9300	148	4332	388	12184
7219.1300	291	5688	1001	20135	7307.9900	620	49779	1696	111797
7219.1400	150	3575	277	8236	7308.1000	93	1303	239	3972
7219.2100	388	8706	899	21493	7308.2000	2	220	18	1019
7219.2200	355	7213	864	16058	7308.3001	5	337	10	1157
7219.2300	97	1346	300	4302	7308.3009	609	12662	1209	40903
7219.2400	81	1183	282	4330	7308.4000	1240	19394	2572	39913
7219.3100	26	454	117	2141	7308.9002	1272	28854	4358	379936
7219.3200	172	2550	513	7657	7308.9003	308	3886	678	7625
7219.3300	282	3891	1246	17061	7308.9005	264	5613	819	18834
7219.3400	67	1047	244	3926	7308.9006	23	414	92	1314
7219.9000	396	7792	974	19236	7308.9007	681	15363	1817	35095
7220.1100	43	786	81	1360	7308.9008	7172	101244	27263	925891
7220.1200	45	775	70	1028	7309.0000	150	5149	535	17992
7220.2000	182	2814	406	6320	7310.1000	306	4805	1259	12355
7220.9000	180	3220	574	9862	7310.2100	409	6705	1081	17703
7221.0000	82	1341	282	3467	7310.2900	334	8691	712	19088
7222.1100	83	1715	232	4768	7311.0010	168	5304	433	15208
7222.1900	88	1670	231	4137	7311.0090	260	4908	628	11929
7222.2000	162	3303	373	8171	7312.1001	763	6281	2809	21029
7222.3000	68	1792	167	4607	7312.1002	564	6224	1312	14138
7222.4000	126	2694	452	10105	7312.9000	529	4729	2037	28442
7223.0000	58	1489	217	4911	7313.0000	68	723	109	1068
7224.9010	2	96	73	975	7314.1400	4	451	17	1451
7224.9090	200	1399	250	2063	7314.1900	26	995	165	3804
7225.1100	12	238	104	1573	7314.2000	598	2884	1992	8644
7225.3000	992	3098	2166	6684	7314.3100	82	824	201	2136
7225.4000	1820	8150	3680	16175	7314.3900	114	848	278	2721
7225.9900	136	1376	265	3028	7314.4100	177	1711	316	3120
7226.1100	393	5924	902	13334	7314.4900	46	983	179	3119
7226.9100	556	1852	1567	5178	7314.5000	97	813	195	1664
7226.9200	86	1297	233	3428	7315.1100	18	1061	75	3889
7226.9300	99	921	333	3060	7315.1200	87	1702	147	3969
7226.9900	18	430	27	715	7315.1900	14	775	26	1317
7227.9000	1154	3155	2627	7656	7315.2000	43	1062	88	1991
7228.2000	124	495	414	1636	7315.8100	52	576	173	1187
7228.3000	1738	6720	4455	18315	7315.8200	106	975	252	2951
7228.4000	246	2875	1101	8942	7315.8900	274	4173	890	12962
7228.5000	309	2183	1192	7534	7315.9000	101	2003	224	5745
7228.6000	22	512	31	692	7316.0000	216	1888	852	6811
7228.7000	25	211	153	805	7317.0011	50	574	51	656
7228.8010	59	1164	147	3033	7317.0019	245	3349	733	10197
7228.8090	6	191	24	1175	7317.0091	21	394	32	520
7229.2000	51	413	61	606	7317.0092	51	1575	236	7004
7229.9000	152	1494	1135	6743	7317.0099	193	3014	611	9506
KAP. 72		553254		1506210	7318.1200	56	2342	161	6315
7301.1000	1343	5608	3048	12735	7318.1300	11	304	52	1223
7301.2000	13	252	65	1257	7318.1400	77	3521	234	8890
7302.1000	1904	8681	4956	22831	7318.1500	1155	30752	2660	77999
7302.3000	44	683	141	1841	7318.1600	78	3573	232	8657
7302.4000	16	552	27	773	7318.1900	123	4966	338	12037
7302.9000	227	4777	272	5906	7318.2100	11	1055	29	1989
7303.0010	64	475	183	980	7318.2200	10	907	84	2900
7303.0090	430	2287	2094	10895	7318.2300	27	1729	130	5287
7304.1000	875	11520	2847	46750	7318.2400	4	324	15	1386
7304.2100	88	2976	214	6486	7318.2900	122	6532	372	19141
7304.2900	92	861	1043	29059	7319.3000	1	177	2	802
7304.3110	553	3729	1089	7496	7319.9000	3	709	5	1315
7304.3190	194	3004	552	8846	7320.1000	48	1309	111	3216
7304.3910	479	4766	1663	13723	7320.2001	65	967	282	4236
7304.3990	741	6276	1945	14871	7320.9000	252	6542	566	16114
7304.4110	174	3974	318	9457	7320.9000	39	2778	140	7534
7304.4190	47	2624	340	20152	7321.1100	S	17140	25550	14353
7304.4910	50	3720	141	8425	7321.1200	S	717	851	3656
7304.4990	99	8116	236	17481	7321.1300	S	102526	4685	141383
7304.5110	3	106	34	1477	7321.8100	S	2631	1588	6526
7304.5910	78	818	293	3039	7321.8201	S	1622	456	2807
7304.5990	11	403	36	829	7321.8209	S	782	625	1691
7304.9010	345	1746	750	5599	7321.8300	S	2860	5596	7097
7304.9090	131	2501	483	7808	7321.9000	70	2278	149	5360
7305.1100	13	177	83	1156	7322.1900	44	1008	121	2935
7305.1200	39	299	85	908	7322.9000	80	5680	275	16586
7305.1900	64763	321634	172121	851726	7323.1000	4	180	19	962
7305.2000	-	-	330	8808	7323.9100	7	306	32	1059
7305.3110	175	742	588	6010	7323.9200	3	207	24	766
7305.3190	35	299	116	1262	7323.9310	4	458	8	1005
7305.3910	607	2842	977	5115	7323.9320	52	2158	208	7139
7305.3990	185	1050	618	4312	7323.9330	13	726	29	1712
7305.9090	63	2239	185	17502	7323.9390	33	2788	102	7904
7306.1000	137	5322	552	16858	7323.9400	3	191	32	1231
7306.2000	200	1240	315	1956	7323.9930	27	1381	70	2920
7306.3012	56	536	200	1813	7323.9990	78	2280	299	8327
					7324.1000	63	5149	247	16403

TABELL 10 (FORTS.). INNFØRSEL. UTVALGTE VARER GRUPPERT ETTER DET HARMONISERTE SYSTEM (HS)
 IMPORTS OF SELECTED COMMODITIES ACCORDING TO THE HARMONIZED SYSTEM (HS)

VARENR.	MARS 1998		JANUAR-MARS 1998		VARENR.	MARS 1998		JANUAR-MARS 1998	
	MENGDE	VERDI	MENGDE	VERDI		MENGDE	VERDI	MENGDE	VERDI
	TONN	1000 KR.	TONN	1000 KR.		TONN	1000 KR.	TONN	1000 KR.
7324.2900	46	1893	161	7069	7615.1909	34	1899	121	6059
7324.9010	14	342	26	851	7615.2000	37	2281	89	5846
7324.9020	6	305	26	1552	7616.1000	24	1142	76	2775
7324.9030	3	275	13	2490	7616.9900	591	32705	1330	73844
7324.9040	7	1130	15	2616	KAP.76		402519		1184390
7324.9050	19	888	62	2854					
7324.9090	68	4236	149	9094	7801.1000	98	429	792	3868
7325.1000	593	11806	1536	32267	7802.0000	70	374	153	750
7325.9100	56	320	350	1970	7804.1900	45	349	152	1154
7325.9900	262	9222	818	27013	7806.0000	35	361	169	3924
7326.1100	77	455	175	908	KAP.78		1839		10477
7326.1900	77	3057	180	7180					
7326.2000	242	5261	485	11759	7901.2000	2	340	117	1636
7326.9000	2113	67269	5344	163596	7902.0000	16	67	238	1343
KAP.73		1135503		3976159	7904.0000	29	456	109	1860
					7905.0000	41	644	125	2192
7403.2100	244	2748	424	5154	7907.0000	38	1295	72	2383
7403.2200	66	1128	182	3251	KAP.79		2999		9665
7403.2900	112	1854	385	6777					
7404.0000	463	5513	908	11039	8001.1000	4	186	113	5212
7405.0000	2	46	36	784	8001.2000	6	178	29	1045
7407.1010	8	149	40	951	8003.0000	12	418	25	940
7407.1090	108	2182	307	6037	8007.0000	9	998	18	2072
7407.2110	13	339	88	1874	KAP.80		1826		9489
7407.2190	260	3533	732	10991					
7407.2990	8	338	56	1412	8101.9300	0	334	0	1054
7408.1100	1005	13778	2493	34918	8104.1100	452	9118	1639	32431
7408.1900	391	6487	1630	30302	8104.1900	66	1420	156	3766
7408.2100	6	268	37	1214	8104.2000	670	10925	1497	23695
7408.2900	6	237	39	1008	8104.9010	1	215	4	483
7409.1100	68	1687	168	3997	8105.1000	0	100	270	13595
7409.1900	74	2099	193	5135	8105.9000	0	199	1	630
7409.2100	118	2518	349	7578	8107.9000	0	212	0	234
7409.2900	25	682	67	1908	8108.9000	162	18685	359	52558
7409.4000	140	1512	324	3246	8111.0000	126	1790	563	7815
7409.9000	9	227	19	456	8112.2000	3	159	14	769
7410.1100	1	207	2	527	KAP.81		43655		140028
7410.2100	11	883	28	2076					
7411.1002	14	388	43	1195	8201.1000 S	6038	228	14638	625
7411.1009	243	8791	615	22586	8201.3000 S	33623	771	97306	1646
7411.2100	43	1662	107	3968	8201.4000 S	4977	475	16085	1213
7411.2200	19	1191	49	2673	8201.5000 S	20910	950	36120	1619
7411.2900	49	1907	124	4904	8201.6000 S	17031	1592	57176	3074
7412.1000	10	1038	24	2759	8201.9009 S	58755	1278	104277	3072
7412.2000	164	13949	374	32116	8202.1001	24	2074	71	5770
7413.0000	120	2514	448	8235	8202.1009	8	546	14	1192
7415.2900	4	403	8	921	8202.2001	3	392	12	1256
7415.3200	6	568	15	1380	8202.2002	4	656	11	1729
7415.3900	3	493	9	1587	8202.2009	4	498	13	1599
7418.1900	7	845	19	2026	8202.3101	6	833	12	1824
7418.2000	7	563	16	1746	8202.3109	8	1157	29	3164
7419.9900	104	5688	198	14345	8202.3900	5	761	12	2126
KAP.74		89505		245338	8202.4000	10	1185	17	2197
					8202.9100	3	542	9	1596
7501.1000	13105	380276	33395	992304	8202.9909	9	1592	32	4862
7501.2000	300	19273	816	65047	8203.1000	6	647	14	1828
7502.2000	2	131	113	4262	8203.2001	3	337	9	1050
7503.0000	15	206	15	206	8203.2002	4	485	9	1194
7505.1200	12	2280	24	3857	8203.2003	4	586	10	1477
7506.2000	2	608	13	2688	8203.2009	22	3411	63	9032
7507.1200	4	215	6	364	8203.3000	3	321	7	920
7507.2000	0	731	1	1381	8203.4000	8	613	16	1623
KAP.75		404093		1071713	8204.1100	29	3586	87	7980
					8204.1200	15	1474	36	3958
7601.1000	5238	63116	23188	282965	8204.2000	39	3706	109	9584
7601.2001	4360	50553	9680	116029	8205.1000	3	445	12	1598
7601.2002	68	1092	316	4567	8205.2000	21	1665	74	4225
7602.0000	8120	83867	25809	260816	8205.3000	4	597	15	2088
7604.1000	20	1104	134	4601	8205.4000	26	2217	59	5195
7604.2100	375	13351	914	34297	8205.5100	28	2842	71	6664
7604.2900	922	27202	2384	74083	8205.5900	120	10982	315	31822
7605.1100	864	11756	1033	14039	8205.6000	3	141	6	719
7605.1900	1	81	103	1496	8205.7000	27	1393	78	3918
7605.2100	55	1548	211	5770	8205.9000	15	1212	40	3903
7605.2900	23	823	55	1943	8206.0000	11	960	47	4002
7606.1110	17	398	65	1541	8207.1301	15	2647	43	7319
7606.1190	197	4465	422	9630	8207.1309	33	3854	100	10481
7606.1210	42	1248	140	3876	8207.1901	2	751	6	2467
7606.1290	1324	28922	3349	72220	8207.1909	4	915	10	1840
7606.9100	8	199	41	734	8207.2000	17	3718	41	8802
7606.9200	46	1283	144	3597	8207.3000	16	3078	36	7994
7607.1100	86	2296	297	7152	8207.4000	3	2029	10	5368
7607.1900	159	9846	502	36168	8207.5001	9	2116	24	5243
7607.2000	254	11213	667	28683	8207.5009	30	6891	74	16796
7608.1000	13	285	21	660	8207.6000	1	1266	2	2685
7608.2000	61	1783	138	4202	8207.7000	12	5049	35	12959
7609.0000	26	1403	52	3410	8207.8001	2	1285	6	3886
7610.1009	68	3824	149	9065	8207.8009	2	913	4	2439
7610.9002	110	6570	373	19073	8207.9001	2	263	4	651
7610.9004	38	2640	117	7069	8207.9009	57	11472	168	26061
7610.9009	347	20389	755	51242	8208.1000	3	731	13	2663
7611.0000	12	672	25	877	8208.2000	10	1164	21	3356
7612.1000	7	706	15	1312	8208.3000	0	288	1	823
7612.9002	47	2234	125	5598	8208.4000	5	265	8	512
7612.9003	49	3178	108	5594	8208.9000	11	2536	23	5023
7612.9009	95	2915	351	10077	8209.0000	6	6402	20	17768
7613.0000	10	412	40	3440	8210.0000	23	1358	33	2147
7614.9000	24	625	48	1214	8211.1000	4	237	28	1833
7615.1100	2	292	7	955	8211.9100	3	602	9	1299
7615.1901	29	1553	128	6100	8211.9201	13	816	31	2525

TABELL 10 (FORTS.). INNFØRSEL. UTVALGTE VARER GRUPPERT ETTER DET HARMONISERTE SYSTEM (HS)
 IMPORTS OF SELECTED COMMODITIES ACCORDING TO THE HARMONIZED SYSTEM (HS)

VARENR.	1998				VARENR.	1998					
	MARS		JANUAR-MARS			MARS		JANUAR-MARS			
	MENGDE	VERDI	MENGDE	VERDI		MENGDE	VERDI	MENGDE	VERDI		
	TONN	1000 KR.	TONN	1000 KR.		TONN	1000 KR.	TONN	1000 KR.		
8211.9209	20	3283	54	8936	8412.2900	S	3157	21965	7763	58053	
8211.9300	10	2311	19	3836	8412.3100	S	3892	2916	12828	7408	
8211.9400	3	376	6	815	8412.3900	S	497	1918	1134	4213	
8212.1000	S	117172	1388	267337	2441	8412.8000	S	93	1280	314	3577
8212.2000	S	1899838	6223	5062318	16791	8412.9010	S	153	8233	309	17091
8213.0000	16	2278	31	4717	8412.9090	S	117	8201	259	27841	
8214.1000	3	392	11	845	8413.1100	S	273	1568	901	4815	
8214.2000	3	687	7	1451	8413.1900	S	1133	2468	2768	4957	
8214.9000	2	542	10	2922	8413.2000	S	96757	1177	205942	3647	
8215.2010	10	885	51	3689	8413.3000	S	15386	5603	31855	13604	
8215.2090	8	1150	12	1547	8413.4000	S	2	906	9	1208	
8215.9100	1	275	4	637	8413.5000	S	2399	10523	8466	27049	
8215.9911	4	726	18	2341	8413.6000	S	4575	13006	11509	32434	
8215.9919	1	165	8	646	8413.7000	S	4321	15295	10579	54506	
8215.9999	13	982	36	2478	8413.8100	S	15147	20968	33663	51682	
KAP.82		135911		349951	8413.8200	S	57	81	486	1492	
					8413.9100	S	218	38997	523	101535	
8301.1000	21	2010	47	4715	8413.9200	S	4	1765	6	2533	
8301.2000	4	1087	13	3166	8414.1000	S	396	3583	3638	8730	
8301.3000	3	707	10	1709	8414.2000	S	31137	602	46947	1070	
8301.4001	20	1350	47	5134	8414.3001	S	1040	2223	4551	4131	
8301.4009	63	5885	117	13207	8414.3009	S	6446	9055	18619	27350	
8301.5000	3	272	5	544	8414.4000	S	1486	3910	2315	10536	
8301.6000	27	7505	78	20068	8414.5100	S	9918	1646	23718	5050	
8301.7000	4	878	9	2303	8414.5900	S	32100	25152	86671	52720	
8302.1001	116	6679	287	16879	8414.6000	S	10663	5693	31021	15388	
8302.1009	29	1768	73	5112	8414.8001	S	65	1059	340	8929	
8302.2000	9	334	29	1284	8414.8009	S	1902	25894	9353	134168	
8302.3000	22	2453	59	6698	8414.9000	S	179	26838	536	85662	
8302.4100	276	11897	575	28473	8415.1001	S	360	245	366	320	
8302.4200	260	10880	651	26453	8415.1009	S	474	4414	1284	11230	
8302.4900	267	14041	667	36122	8415.2009	S	275	1309	902	4732	
8302.5000	17	660	38	1552	8415.8109	S	297	2508	605	9474	
8302.6000	28	4339	59	10751	8415.8209	S	830	12406	2162	25526	
8303.0000	251	5531	546	12950	8415.8300	S	2083	6149	3984	17011	
8304.0000	17	797	56	2631	8415.9009	S	296	18147	807	49929	
8305.1000	102	1698	274	5143	8416.1000	S	259	2197	1573	4431	
8305.2000	54	1368	139	3883	8416.2000	S	10	18	119	1362	
8305.9000	27	1065	75	2992	8416.9000	S	42	3373	67	6310	
8306.2100	2	166	16	1375	8417.1000	S	-	-	9	1257	
8306.2900	51	2968	135	8266	8417.2000	S	4	448	19	615	
8306.3000	32	1692	128	4793	8417.8000	S	47	1341	165	2650	
8307.1000	30	2670	66	5183	8417.9000	S	51	1270	68	3683	
8307.9000	15	3186	132	6951	8418.1009	S	6428	16845	18022	45408	
8308.1000	2	324	4	730	8418.2109	S	8948	16122	20399	39014	
8308.2000	26	1639	74	4678	8418.2209	S	798	1631	1228	2345	
8308.9000	14	1177	44	3126	8418.2909	S	1439	1354	1767	2225	
8309.1000	28	408	63	1026	8418.3009	S	3286	4299	10698	14362	
8309.9000	172	6103	432	15121	8418.4009	S	1669	3878	4173	9890	
8310.0000	20	4632	64	11657	8418.5009	S	8859	24695	14657	67396	
8311.1000	291	6605	732	16992	8418.6109	S	230	4877	692	12461	
8311.2000	279	6419	792	18474	8418.6909	S	3052	16948	7948	45035	
8311.3000	17	825	38	1690	8418.9109	S	59	2248	134	5426	
8311.9000	1023	18563	2679	48140	8418.9909	S	112	9752	280	28146	
KAP.83		140738		360537	8419.2000	S	61	1153	284	4102	
					8419.3100	S	6	420	7	1068	
8401.1000	S	601	481	601	481	8419.3200	S	8	1194	10	1610
8402.1200	S	1	892	3	2116	8419.3900	S	533	3760	2236	8315
8402.1900	S	86	278	150	790	8419.4000	S	7	323	186	2276
8402.2000	S	4	1409	38	2134	8419.5000	S	14696	25131	30317	57597
8402.9090	2	400	11	2156	8419.6000	S	36	1262	82	10512	
8403.1001	S	7	192	112	923	8419.8100	S	1021	8883	2722	20974
8403.1009	S	49	363	392	2357	8419.8900	S	1603	9957	4825	20752
8403.9000	3	180	50	4793	8419.9000	S	250	15128	377	35886	
8404.1000	S	542	569	978	1188	8420.1000	S	10	240	78	686
8404.9000	11	1684	29	5965	8420.9100	S	12	572	30	2042	
8405.1000	S	14	158	47	43048	8421.1100	S	57	59	59	1137
8405.9000	4	5261	5	5386	8421.1200	S	126	90	735	1241	
8406.9000	27	3511	36	6818	8421.1910	S	103	1371	643	5646	
8407.1000	S	5	4353	20	5376	8421.1990	S	93	4528	272	12552
8407.2101	S	1901	10783	6089	34242	8421.2100	S	10213	11383	29693	31341
8407.2102	S	940	17826	1986	39823	8421.2300	S	169700	6149	536761	21393
8407.2900	S	75	1599	152	3567	8421.2900	S	61518	11465	136442	31763
8407.3200	S	81	570	317	1289	8421.3100	S	37511	2432	111509	7319
8407.3400	S	88	1187	280	2824	8421.3900	S	41911	25312	144197	54156
8407.9000	S	186	1599	10736	10731	8421.9110	S	9	2841	25	8980
8408.1001	S	85	1642	189	3771	8421.9190	S	18	4505	60	13808
8408.1002	S	80	3072	152	5310	8421.9900	S	108	17096	472	69026
8408.1003	S	23	1100	115	5171	8422.1100	S	9022	22880	23448	59155
8408.1004	S	173	16740	440	49978	8422.1900	S	436	7455	1027	15626
8408.1005	S	2	502	19	17806	8422.2000	S	31	520	83	3180
8408.1009	S	4	15465	29	91444	8422.3001	S	19	1298	58	3701
8408.2000	S	125	4900	334	14163	8422.3009	S	377	9204	564	28012
8408.9000	S	96	7317	232	28361	8422.4000	S	645	34381	1330	83994
8409.1000	1	272	6	1832	8422.9000	S	47	11418	106	30396	
8409.9109	63	10432	175	26059	8423.1001	S	2920	423	18113	1839	
8409.9901	7	968	17	2255	8423.1002	S	9983	536	42721	1854	
8409.9909	378	56031	951	132402	8423.2000	S	17	2544	36	4364	
8410.1100	S	13	192	18	1428	8423.3000	S	4	347	22	936
8410.9000	107	9330	193	21488	8423.8100	S	7374	2621	10789	6912	
8411.1200	S	-	-	5	55300	8423.8200	S	353	2623	782	5174
8411.2100	S	-	-	2	1265	8423.8900	S	971	1014	3229	2620
8411.2200	S	1	5699	2	10684	8423.9000	S	13	3510	34	9495
8411.8190	S	1	46	6	37394	8424.1009	S	20571	6553	44506	13109
8411.8210	S	1	2737	1	2737	8424.2001	S	1558	484	4651	2611
8411.8290	S	-	-	4	87108	8424.2009	S	10816	1937	30458	4786
8411.9100	50	56753	127	157325	8424.3001	S	11774	16043	17959	31077	
8411.9910	1	8003	5	27118	8424.3009	S	4084	3662	6044	7794	
8411.9990	38	49534	58	64000	8424.8100	S	40507	4210	70834	7463	
8412.2100	S	3509	7418	8583	34685	8424.8900	S	10831	3088	65069	12185

TABELL 10 (FORTS.). INNFØRSEL. UTVALGTE VARER GRUPPERT ETTER DET HARMONISERTE SYSTEM (HS)
 IMPORTS OF SELECTED COMMODITIES ACCORDING TO THE HARMONIZED SYSTEM (HS)

VARENR.	MARS 1998		JANUAR-MARS 1998		VARENR.	MARS 1998		JANUAR-MARS 1998	
	MENGDE	VERDI	MENGDE	VERDI		MENGDE	VERDI	MENGDE	VERDI
	TONN	1000 KR.	TONN	1000 KR.		TONN	1000 KR.	TONN	1000 KR.
8424.9010	5	1239	13	2791	8436.9100	43	1243	80	2447
8424.9020	15	1305	49	3239	8436.9900	114	6001	363	18823
8424.9030	21	2967	79	24216	8437.1000	3	413	16	1256
8424.9090	104	12795	193	29107	8437.8000	54	1731	79	8978
8425.1101	7	266	24	664	8437.9000	55	4471	126	11983
8425.1109	775	2589	927	8154	8438.1000	479	3344	610	15175
8425.1900	876	1348	2568	7631	8438.2000	4	775	9	1039
8425.3100	125	2336	319	14077	8438.4000	175	66	438	2152
8425.3900	1425	3928	6028	16162	8438.5000	87	7999	314	17356
8425.4100	105	2709	260	6265	8438.6000	100	955	156	1709
8425.4200	3810	7206	11226	14753	8438.8001	4	4239	16	8186
8425.4900	898	12136	5281	21259	8438.8005	20	4099	101	16696
8426.1100	34	7071	65	9541	8438.8009	167	3825	476	16223
8426.1210	19	3056	51	10579	8438.9000	152	20563	485	68364
8426.1220	-	-	1	2857	8439.1000	23	3475	26	5276
8426.1900	26	5140	85	10548	8439.2000	1	621	9	1479
8426.2000	7	2696	17	5221	8439.3000	15	384	18	1929
8426.4100	10	6656	35	13066	8439.9100	282	18508	579	49889
8426.4900	6	342	11	3313	8439.9900	68	6729	159	17611
8426.9100	65	10378	209	27593	8440.1010	2	85	10	2370
8426.9900	27	2603	70	8966	8440.1090	133	821	280	7206
8427.1010	265	25562	811	78558	8440.9090	1	822	6	2055
8427.1090	54	2680	125	12980	8441.1000	327	3360	1296	8136
8427.2010	47	11784	153	33376	8441.2000	35	664	47	714
8427.2090	6	3666	56	11535	8441.3000	-	-	2	1759
8427.9000	1022	4518	2377	11051	8441.4000	3	211	13	594
8428.1001	160	5402	434	16746	8441.8000	209	1405	545	3317
8428.1002	7	162	19	1552	8441.9000	49	5913	131	18017
8428.1009	203	10569	565	27261	8442.1000	20	1708	41	10215
8428.2000	20	1353	210	3558	8442.3000	163	803	217	3069
8428.3100	4	397	4	397	8442.4000	9	2344	17	6192
8428.3300	116	6935	470	32219	8442.5000	63	5051	136	11598
8428.3900	290	18519	931	46258	8443.1100	6	890	10	8362
8428.4000	6	2479	28	11131	8443.1900	76	19542	111	77778
8428.6000	3	1353	3	1353	8443.2900	111	2675	120	6883
8428.9091	91	2789	310	7614	8443.4000	34	588	44	613
8428.9099	871	17668	2676	51915	8443.5100	7	208	18	718
8429.1100	2	1516	4	2658	8443.5900	137	2170	207	6401
8429.1900	2	444	6	1171	8443.6000	119	20210	287	68011
8429.2000	1	1553	4	5536	8443.9010	10	2837	17	5357
8429.4000	8	1309	13	2823	8443.9090	350	64223	1680	299565
8429.5102	51	29973	153	84596	8445.1100	1	1465	22	1484
8429.5201	54	26338	119	62171	8445.1900	1	410	2	501
8429.5202	28	16888	52	39497	8446.2100	-	-	5	3086
8429.5911	8	2755	32	6795	8446.3000	6	3128	7	3133
8429.5919	46	29036	129	65065	8447.2000	35	123	52	4493
8429.5990	31	2270	54	4996	8447.9000	44	371	83	755
8430.1010	1	535	1	535	8448.1100	32	1427	70	1463
8430.2009	33	560	683	3238	8448.1900	6	445	25	669
8430.3100	7	7634	17	34134	8448.2000	3	1370	9	4297
8430.3900	10	946	244	2346	8448.3900	1	904	3	1227
8430.4100	5	3143	14	9037	8448.4900	4	961	13	2660
8430.4900	26	383	85	4014	8448.5900	5	797	12	1988
8430.5000	4	442	16	1130	8449.0000	3	902	5	1180
8430.6100	38	850	90	1812	8450.1100	13711	39802	37627	110119
8430.6900	33	2122	74	3619	8450.2000	61	1446	214	8260
8431.1000	166	8687	675	35852	8450.9000	22	3742	64	9370
8431.2010	371	16372	809	43800	8451.1000	2	1489	7	2188
8431.2090	110	7431	194	18431	8451.2100	3702	8054	12254	25879
8431.3110	15	1148	18	1769	8451.2900	168	1331	534	2911
8431.3190	305	21657	853	52964	8451.3001	299	393	11538	2783
8431.3910	2	244	3	499	8451.3009	42	548	542	5920
8431.3990	299	18627	730	43784	8451.4000	68	2569	112	3224
8431.4120	12	1982	164	6266	8451.5000	6	664	34	2608
8431.4190	172	9948	558	33457	8451.8000	178	1995	2272	6381
8431.4200	33	586	103	1879	8451.9000	4	1003	18	2767
8431.4300	607	105725	1542	242678	8452.1000	1988	3126	5041	8482
8431.4910	3	542	8	1666	8452.2100	49	3129	62	3887
8431.4920	152	8791	371	23836	8452.2900	54	1235	192	4721
8431.4930	104	6231	218	12473	8452.9000	3	989	6	2475
8431.4940	47	1003	95	2379	8454.2000	112	487	131	1095
8431.4990	219	16396	652	50357	8454.3000	3	6915	8	10620
8432.1000	61	2546	98	3022	8454.9000	11	2320	30	4654
8432.2901	53	1500	63	1905	8455.3000	10	398	75	1937
8432.2902	343	1021	350	1144	8455.9000	2	945	9	1922
8432.2909	183	4949	210	5158	8456.1000	3	785	6	9400
8432.3001	7	570	8	655	8456.3000	2	2237	3	2735
8432.3009	175	6731	261	9676	8457.1000	9	4379	19	17982
8432.4001	32	900	113	2111	8458.1100	17	9795	33	15765
8432.4002	279	2635	325	4032	8458.1900	8	2498	38	5197
8432.8000	1485	5796	2974	11851	8458.9100	5	220	6	424
8432.9000	337	12061	685	24598	8458.9900	-	-	17	1171
8433.1100	11975	26431	13858	33029	8459.1000	8	1229	26	1517
8433.1901	3016	1114	4257	1448	8459.2100	8	770	14	783
8433.1909	2352	2903	2683	3331	8459.2900	147	2663	2094	5693
8433.2000	249	4529	316	6815	8459.3100	10	7883	12	10998
8433.3009	62	1201	114	2001	8459.3900	17	1171	47	1859
8433.4000	41	2903	82	4547	8459.5100	10	1321	26	2154
8433.5100	7	2688	11	3638	8459.5900	3	1096	6	1296
8433.5900	56	2354	71	5017	8459.6100	5	1889	10	2070
8433.6000	12	911	31	1463	8459.6900	7	1106	25	3282
8433.9010	24	1637	75	3485	8460.1100	-	-	2	702
8433.9090	76	4418	126	7631	8460.2100	10	214	11	284
8434.2000	5	407	33	9728	8460.2900	44	371	178	1345
8434.9010	56	3344	155	8356	8460.3900	537	606	1718	1453
8434.9020	11	3621	27	8515	8460.9000	231	1300	592	2228
8436.1000	117	222	164	829	8461.5000	123	3863	605	8251
8436.2100	18	494	56	1558	8461.9000	52	738	107	1079
8436.2900	9	20	39	2425	8462.1000	11	485	53	1678
8436.8000	2811	9806	5605	29518	8462.2100	5	2176	20	10340

TABELL 10 (FORTS.). INNFØRSEL. UTVALGTE VARER GRUPPERT ETTER DET HARMONISERTE SYSTEM (HS)
 IMPORTS OF SELECTED COMMODITIES ACCORDING TO THE HARMONIZED SYSTEM (HS)

VARENR.	1998				VARENR.	1998					
	MARS		JANUAR-MARS			MARS		JANUAR-MARS			
	MENGDE	VERDI	MENGDE	VERDI		MENGDE	VERDI	MENGDE	VERDI		
	TONN	1000 KR.	TONN	1000 KR.		TONN	1000 KR.	TONN	1000 KR.		
8462.2900	S	184	3340	361	8794	8479.8200	S	881	19227	1732	35510
8462.3100	S	1	7	7	2580	8479.8901	S	360	3754	887	13402
8462.3900	S	84	2100	250	6662	8479.8903	S	-	-	190	1937
8462.4100	S	4	3145	11	10416	8479.8909	S	15028	71413	32161	182244
8462.4900	S	24	925	50	2894	8479.9010	S	6	599	24	2236
8462.9100	S	29	1039	140	3360	8479.9090	S	793	99632	1948	259030
8462.9900	S	38	1904	96	6277	8480.3000	S	8	572	14	1190
8463.9000	S	20	628	55	15188	8480.4100	S	1	194	3	753
8464.1000	S	158	2621	226	4215	8480.4900	S	11	1471	24	2688
8464.2000	S	31	1778	66	2760	8480.5000	S	2	448	10	2363
8464.9000	S	219	855	517	2441	8480.6000	S	21	991	89	2543
8465.1000	S	22	2940	107	5971	8480.7100	S	15	6521	60	16415
8465.9100	S	3620	18564	8432	29630	8480.7900	S	17	1059	35	4997
8465.9200	S	48	5883	500	16040	8481.1010	S	12	4023	113	12726
8465.9300	S	239	915	390	1968	8481.1091	S	9	2054	39	12115
8465.9400	S	7	450	17	1295	8481.1092	S	13	2345	29	5089
8465.9510	S	23	724	26	1679	8481.1093	S	0	395	2	566
8465.9590	S	38	561	101	2611	8481.1099	S	17	3220	48	10347
8465.9600	S	271	5841	751	8064	8481.2010	S	65	14841	138	32255
8465.9900	S	491	7888	871	18085	8481.2091	S	12	4350	53	14082
8466.1000	S	29	5320	46	10815	8481.2092	S	13	3890	36	10649
8466.2000	S	7	1929	21	3850	8481.2093	S	6	1188	7	1466
8466.3000	S	13	2883	17	3738	8481.2099	S	10	4176	24	10786
8466.9100	S	21	3434	38	7146	8481.3010	S	8	614	18	2110
8466.9200	S	49	6682	126	18646	8481.3091	S	53	13516	116	32651
8466.9300	S	48	9571	154	27175	8481.3092	S	13	2060	70	16414
8466.9400	S	617	46439	687	56771	8481.3093	S	1	545	4	1169
8467.1100	S	4967	4366	9277	9788	8481.3099	S	15	3239	45	8264
8467.1900	S	6433	2553	11545	7201	8481.4010	S	25	4542	56	8351
8467.8100	S	2003	3158	6926	11489	8481.4091	S	115	27034	424	116775
8467.8901	S	698	1048	1048	1536	8481.4092	S	72	8452	162	19771
8467.8902	S	937	551	4227	2292	8481.4093	S	9	667	22	1965
8467.8909	S	2123	1444	13507	5312	8481.4099	S	18	3074	50	10465
8467.9100	S	8	1298	20	3404	8481.8010	S	210	23067	396	45943
8467.9200	S	13	1965	40	5142	8481.8091	S	254	52457	550	101323
8467.9900	S	14	1842	45	5432	8481.8092	S	59	11264	141	29531
8468.1000	S	315	617	658	927	8481.8093	S	92	12361	213	29897
8468.2000	S	172	264	608	1166	8481.8094	S	77	10839	174	19936
8468.8000	S	49	656	115	2004	8481.8095	S	27	2461	61	6073
8468.9000	S	41	3382	59	7211	8481.8099	S	107	20873	219	45525
8470.1000	S	52311	2308	209560	7825	8481.9010	S	11	2862	21	5228
8470.2100	S	3170	1055	5476	1691	8481.9090	S	77	23776	207	67182
8470.2900	S	5449	471	18040	2211	8482.1000	S	95	11458	247	29443
8470.3000	S	2348	386	4982	508	8482.2000	S	26	3207	60	7852
8470.5000	S	2860	6730	4575	13275	8482.3000	S	32	2936	102	10015
8470.9010	S	151	992	541	3014	8482.4000	S	2	591	9	1973
8470.9020	S	125	966	269	14158	8482.5000	S	13	2007	38	5043
8471.1000	S	367	39669	623	56893	8482.8000	S	34	3258	72	7209
8471.3000	S	5838	84547	17089	242127	8482.9900	S	7	1011	19	2526
8471.4100	S	2674	26365	5174	48942	8483.1010	S	35	2442	108	7524
8471.4900	S	21208	191152	53475	558020	8483.1090	S	257	7660	717	25313
8471.5000	S	13775	74934	40549	210150	8483.2000	S	11	800	22	1800
8471.6001	S	1123	2186	9558	24351	8483.3000	S	65	9578	150	24294
8471.6002	S	1042	6501	3705	21256	8483.4001	S	31	3845	118	12744
8471.6003	S	22054	49210	50083	106023	8483.4009	S	223	21635	692	67544
8471.6009	S	85881	140480	219072	353267	8483.5010	S	2	228	37	1517
8471.7000	S	61532	112127	167771	298927	8483.5090	S	22	1068	64	3143
8471.8000	S	11502	20906	51845	69924	8483.6000	S	67	8129	183	24608
8471.9000	S	19447	53054	54194	169802	8483.9000	S	221	18029	546	47953
8472.1000	S	99	722	134	1185	8484.1000	S	23	6556	53	13639
8472.2000	S	12	52	54	639	8484.2000	S	2	2109	8	7095
8472.3000	S	55	1000	125	1882	8484.9000	S	16	4221	43	12997
8472.9010	S	185	3599	1041	7788	8485.1001	S	10	437	25	2804
8472.9090	S	45188	8841	165517	24889	8485.1002	S	12	1619	88	8475
8473.1000	S	1	622	13	2855	8485.1009	S	30	2575	225	17547
8473.2100	S	2	757	5	2600	8485.9010	S	15	4322	50	14587
8473.2900	S	32	3778	72	12438	8485.9090	S	215	19737	701	51142
8473.3000	S	656	380138	1917	1105830	KAP.84		4180811		11418238	
8473.4000	S	12	3289	35	8873						
8473.5000	S	2	1226	7	2782	8501.1000	S	76544	12187	228273	27357
8474.1000	S	34	3987	88	7303	8501.2000	S	1864	3209	7244	7325
8474.2001	S	10	9824	23	14774	8501.3101	S	1268	1395	2515	3545
8474.2009	S	9	916	27	4241	8501.3102	S	1258	755	1919	988
8474.3101	S	4	367	9	432	8501.3109	S	12321	2376	21704	6540
8474.3109	S	2064	3784	2652	8622	8501.3201	S	173	721	234	2322
8474.3900	S	21	540	64	1454	8501.3209	S	806	1251	1555	3104
8474.8000	S	54	2885	112	7985	8501.3300	S	153	1958	514	2424
8474.9010	S	22	1703	106	5915	8501.3400	S	2	7	8	1995
8474.9090	S	365	18062	790	54985	8501.4000	S	23762	6234	44388	11345
8475.2100	S	1	5765	1	5765	8501.5101	S	279	824	525	1363
8475.9000	S	2	1599	5	2566	8501.5109	S	5460	4641	8850	13150
8476.2100	S	539	4589	1028	7354	8501.5201	S	868	2532	3292	7614
8476.2900	S	109	1376	333	2926	8501.5202	S	893	3565	1726	6836
8476.8100	S	158	1708	182	2042	8501.5203	S	3656	2421	7933	6438
8476.8900	S	59	615	396	2898	8501.5204	S	294	867	1286	6448
8476.9000	S	4	2998	28	7102	8501.5205	S	836	3162	1422	6779
8477.1000	S	6	2466	18	6865	8501.5301	S	118	2819	339	10700
8477.2000	S	2	150	53	2338	8501.5302	S	59	2518	135	7784
8477.3000	S	4	5953	4	5953	8501.5305	S	6	209	17	1537
8477.4000	S	6	3680	9	3771	8501.5309	S	401	9840	844	28146
8477.5100	S	-	-	5	2074	8501.6100	S	133	2648	708	4098
8477.5900	S	2	587	38	761	8501.6200	S	40	2213	99	4618
8477.8000	S	51	6367	120	11876	8501.6300	S	11	549	56	2334
8477.9000	S	7	4569	27	12872	8501.6400	S	24	9800	53	20464
8479.1010	S	4	482	15	2129	8502.1100	S	477	2244	731	4533
8479.1090	S	127	628	212	1820	8502.1200	S	5	1271	14	2400
8479.3000	S	4	348	8	1182	8502.1300	S	16	2143	33	11326
8479.4000	S	18	6853	20	6936	8502.2000	S	358	1553	856	6476
8479.5000	S	7	2502	25	7136	8502.3100	S	58	308	135	589
8479.8100	S	14	2014	40	5784	8502.3900	S	5	1205	528	2448

TABELL 10 (FORTS.). INNFØRSEL. UTVALGTE VARER GRUPPERT ETTER DET HARMONISERTE SYSTEM (HS)
 IMPORTS OF SELECTED COMMODITIES ACCORDING TO THE HARMONIZED SYSTEM (HS)

VARENR.	MARS 1998		JANUAR-MARS 1998		VARENR.	MARS 1998		JANUAR-MARS 1998			
	MENGDE	VERDI	MENGDE	VERDI		MENGDE	VERDI	MENGDE	VERDI		
	TONN	1000 KR.	TONN	1000 KR.		TONN	1000 KR.	TONN	1000 KR.		
8502.4000	S	78	1094	210	3563	8516.7100	S	11760	2837	45142	11880
8503.0000		86	9231	177	22900	8516.7200	S	4827	527	15832	1594
8504.1000	S	234843	6819	889634	18850	8516.7900	S	21613	3929	117073	23583
8504.2100	S	4201	1481	25475	3764	8516.8000	S	118777	5588	341998	16064
8504.2200	S	8	962	28	4356	8516.9001	S	32	1776	97	4730
8504.3100	S	154052	9950	370916	26069	8516.9009	S	61	5499	180	15947
8504.3200	S	22384	1775	43342	7213	8517.1100	S	34098	23149	73049	50504
8504.3300	S	2791	1916	4915	5292	8517.1900	S	41527	29985	119922	70801
8504.3400	S	51	8323	211	15369	8517.2100	S	5320	14925	14478	39011
8504.4010	S	23799	7822	87532	21438	8517.2200	S	7	85	44	4942
8504.4091	S	1004	9249	3411	11738	8517.3001	S	87	6400	161	20117
8504.4099	S	136801	36059	338640	91985	8517.3002	S	1796	10832	4733	31231
8504.5000	S	604169	2930	3026202	9564	8517.3009	S	8378	8476	19066	21149
8504.9010		73	3103	274	12781	8517.5000	S	43369	92329	116826	258893
8504.9020		7	513	10	1096	8517.8000	S	8904	12336	22334	28994
8504.9090		61	8646	163	19612	8517.9020		2	891	6	7608
8505.1100		3	696	17	4070	8517.9091		74	56749	197	162825
8505.1900		21	780	36	1863	8517.9099		121	104149	295	279175
8505.2000		13	2194	33	4924	8518.1000	S	25238	2572	72197	7710
8505.3000		1	152	5	642	8518.2100	S	39756	4764	93458	13877
8505.9001		0	121	2	1285	8518.2200	S	17552	8824	63199	33290
8505.9009		13	3060	33	5714	8518.2900	S	27280	2285	70782	5492
8506.1001	S	1653068	6102	5422806	17672	8518.3000	S	47335	7794	108938	15944
8506.1002	S	167097	298	560907	1032	8518.4000	S	2185	4749	8306	14344
8506.1009	S	1665427	4046	3527303	10056	8518.5000	S	875	5406	2898	16037
8506.4000	S	91146	265	473699	1245	8518.9019		18	1536	40	4736
8506.5000	S	151581	3628	408512	6486	8518.9090		21	5529	38	11981
8506.6000	S	126621	385	202888	713	8519.9200	S	2329	217	10126	715
8506.8000	S	50593	2744	237233	4372	8519.9901	S	12739	9521	42176	30520
8506.9000		5	379	10	873	8519.9909	S	624	1534	2116	2925
8507.1000	S	50680	12851	144253	35894	8520.1000	S	223	169	2104	983
8507.2000	S	29744	8321	94338	27189	8520.2000	S	2265	508	3869	790
8507.3000	S	77235	6788	218643	15685	8520.3201	S	125	325	564	1269
8507.4000	S	1653	141	8271	813	8520.3202	S	107	529	758	720
8507.8000	S	40383	9117	90342	16005	8520.3501	S	1236	309	3361	910
8507.9009		17	1843	55	4954	8520.3509	S	284	277	1113	1033
8508.1000	S	18630	10709	48953	29570	8520.9000	S	1885	2428	4950	6875
8508.2001	S	1160	693	3780	2443	8521.1001	S	10981	15704	39552	58330
8508.2002	S	4324	1368	9298	3304	8521.1009	S	2056	3217	8155	14140
8508.2009	S	8745	5764	20656	14068	8521.9000	S	214	572	1014	1653
8508.8001	S	1048	394	2084	947	8522.1000		0	159	1	603
8508.8002	S	5454	2429	11829	5273	8522.9000		12	4359	35	12240
8508.8005	S	9965	3847	48824	17311	8523.1101	S	55511	762	175278	1804
8508.8006	S	916	410	2896	1260	8523.1109	S	22610	374	65241	1474
8508.8007	S	9227	2588	12294	3461	8523.1201	S	88704	480	112294	743
8508.8009	S	17948	11512	40981	25297	8523.1209	S	20585	1520	36753	4191
8508.9000		37	4784	87	11667	8523.1302	S	171171	4906	699078	18987
8509.1000	S	22047	15690	92014	48885	8523.1304	S	60833	3015	147801	6560
8509.4000	S	16745	4320	49304	14784	8523.1308	S	505	124	21870	2364
8509.8000	S	25425	8226	58466	16726	8523.2000		33	4015	89	10567
8509.9000		50	5826	161	15868	8523.3000		6	3633	42	7195
8510.1000	S	7195	1795	27506	7637	8523.9000		17	3458	55	10194
8510.2000	S	6420	999	17644	2705	8524.1000	S	18153	498	35738	1040
8510.3000	S	2795	309	4682	465	8524.3100	S	81204	5641	239904	15620
8511.1000	S	312408	4313	728608	9827	8524.3200	S	1995337	42055	5004441	113045
8511.2000	S	966	717	3828	3339	8524.3900	S	139126	11529	644892	34437
8511.3000	S	857	278	2466	797	8524.4000	S	8692	2989	21063	6528
8511.4000	S	5366	5248	20978	15962	8524.5100	S	16281	296	42229	854
8511.5000	S	1992	2537	6860	7251	8524.5200	S	18337	150	62464	903
8511.8000	S	4024	1962	12394	3766	8524.5301	S	436284	14807	1178137	36082
8511.9000		16	2956	52	8374	8524.5309	S	688	183	7062	644
8512.1000		6	809	18	2671	8524.6000		2	760	5	1478
8512.2000		77	13067	224	34765	8524.9100		27	42838	87	120293
8512.3000		2	422	4	792	8524.9900		87	60271	210	159899
8512.4000		13	1807	39	5209	8525.1010	S	2351	3889	7035	12945
8512.9000		42	37174	106	48704	8525.1020	S	161	466	846	1210
8513.1000		15	2973	65	9737	8525.2001	S	72418	101087	168049	248151
8513.9000		2	1088	4	2149	8525.2009	S	5568	38727	20447	99215
8514.1010	S	2	49	7	850	8525.3000	S	1151	4990	3698	16295
8514.1090	S	58	579	177	3107	8525.4000	S	4046	14395	10901	39709
8514.2090	S	129	260	387	860	8526.1000	S	506	9000	786	19147
8514.3090	S	123	551	248	1836	8526.9100	S	3320	9275	6708	19001
8514.4000	S	20	236	99	528	8526.9200	S	2245	79303	7021	82857
8514.9010		81	1354	340	9514	8527.1202	S	1003	588	4287	1638
8514.9020		5	2426	44	8186	8527.1209	S	4409	855	13685	2589
8514.9090		84	2371	95	4118	8527.1302	S	8986	2908	21431	8579
8515.1100	S	3189	425	9256	1002	8527.1309	S	2832	962	9468	3552
8515.1900	S	106	587	247	853	8527.1900	S	13879	1587	58423	5978
8515.2100	S	127	2566	314	3395	8527.2100	S	13278	13145	40285	41590
8515.2900	S	58	557	391	1293	8527.2900	S	4022	3896	8952	9292
8515.3100	S	1057	4563	2591	14016	8527.3109	S	5979	9007	22243	27597
8515.3900	S	677	1770	1285	3788	8527.3200	S	3781	435	12108	1155
8515.8000	S	506	3921	1350	9055	8527.3901	S	656	641	2535	2164
8515.9000	S	59	7928	185	24561	8527.3903	S	1724	2490	7620	10124
8516.1001	S	2144	1123	6155	1807	8527.3909	S	230	643	953	1518
8516.1002	S	2866	418	7766	1027	8527.9000	S	6347	3448	15263	7984
8516.2100	S	1137	1010	15646	5690	8528.1201	S	4942	5255	12770	13334
8516.2901	S	1228	286	5315	1442	8528.1202	S	7577	11193	22432	32942
8516.2902	S	1628	360	7439	1584	8528.1203	S	1972	4876	6849	16127
8516.2909	S	7086	3442	40747	15572	8528.1204	S	10896	33742	39651	128949
8516.3100	S	10188	935	37383	2484	8528.1205	S	1102	5497	2985	17247
8516.3200	S	3134	430	8367	877	8528.1206	S	898	1207	1080	1433
8516.4000	S	10282	1268	24649	3360	8528.1208	S	2478	4348	12320	20549
8516.5000	S	7723	6509	18592	16703	8528.2100	S	238	1134	1943	6075
8516.6001	S	1871	1589	2729	2569	8528.2200	S	281	1599	896	3129
8516.6002	S	5716	15271	14538	38399	8528.3000	S	178	3706	545	9779
8516.6003	S	1094	3119	1796	5426	8529.1010		47	23592	145	54319
8516.6004	S	390	405	998	774	8529.1090		38	9110	106	24567
8516.6005	S	533	1237	1241	2581	8529.9010		26	21278	92	78121
8516.6009	S	10702	9844	33293	23759	8529.9091		5	1385	30	5990

TABELL 10 (FORTS.). INNFØRSEL. UTVALGTE VARER GRUPPERT ETTER DET HARMONISERTE SYSTEM (HS)
 IMPORTS OF SELECTED COMMODITIES ACCORDING TO THE HARMONIZED SYSTEM (HS)

VARENR.	MARS 1998		JANUAR-MARS 1998		VARENR.	MARS 1998		JANUAR-MARS 1998		
	MENGDE	VERDI	MENGDE	VERDI		MENGDE	VERDI	MENGDE	VERDI	
	TONN	1000 KR.	TONN	1000 KR.		TONN	1000 KR.	TONN	1000 KR.	
8529.9095	3	1106	19	5481	8544.1100	114	4093	425	12880	
8529.9096	10	40495	19	51284	8544.1900	34	2650	78	6567	
8529.9099	23	39801	74	82474	8544.2000	58	7002	175	16818	
8530.1000	1	1044	3	2375	8544.3000	65	3773	149	9456	
8530.8000	16	5995	25	20853	8544.4100	92	13957	324	38146	
8530.9000	5	2632	27	36284	8544.4901	4	235	7	635	
8531.1000	24	15497	89	38982	8544.4902	37	2867	93	7786	
8531.2000	4	3275	12	12910	8544.4903	85	13331	197	24048	
8531.8000	12	5564	24	11039	8544.4909	223	9023	497	25172	
8531.9000	37	15434	82	35779	8544.5100	96	7169	319	21895	
8532.1000	1	209	12	1657	8544.5901	172	5457	639	25782	
8532.2100	0	509	2	1970	8544.5902	145	4911	385	13450	
8532.2200	5	2224	11	5087	8544.5903	19	478	25	918	
8532.2300	1	570	2	1029	8544.5904	13	976	27	2524	
8532.2400	1	1588	2	4427	8544.5905	153	5725	532	24834	
8532.2500	1	964	4	2475	8544.5906	76	2235	344	9992	
8532.2900	4	884	10	2549	8544.5909	406	10666	866	24858	
8532.3000	2	382	6	844	8544.6001	47	2369	211	9736	
8533.1000	0	299	1	841	8544.6002	-	-	47	1546	
8533.2100	1	1794	4	5152	8544.6009	22	721	26	1024	
8533.2900	4	867	9	2556	8544.7000	104	15043	136	25248	
8533.3100	0	444	1	1101	8545.1100	1046	14774	3292	40640	
8533.3900	0	274	2	758	8545.1901	12592	49617	37339	146988	
8533.4000	2	2531	6	7065	8545.2000	1	899	3	2518	
8533.9000	1	279	3	806	8545.9000	55	830	167	2548	
8534.0000	33	27684	89	75567	8546.1000	4	77	98	2452	
8535.1000	9	718	20	2752	8546.2001	1	189	22	1144	
8535.2100	5	913	34	6840	8546.2002	0	1414	3	3445	
8535.2900	9	1309	19	2578	8546.9000	28	3634	63	8529	
8535.3000	43	6244	59	11347	8547.1001	6	438	11	875	
8535.4000	7	1427	24	5044	8547.2000	13	1645	28	4124	
8535.9000	21	3784	60	18610	8547.9010	2	202	4	448	
8536.1001	14	1443	39	5173	8547.9090	17	2122	79	6494	
8536.1009	19	2962	74	8442	8548.1000	0	307	0	1391	
8536.2001	33	7999	105	24747	8548.9000	1	1579	2	3296	
8536.2002	8	2704	12	3970	KAP.85		2451353		6490438	
8536.2009	21	5117	68	16164						
8536.3001	5	1383	16	3620	8604.0000	S	3	5	30096	
8536.3009	25	7667	57	16304	8607.1100	115	12120	199	21270	
8536.4100	7	2970	20	8165	8607.1200	51	923	121	7373	
8536.4901	2	2198	5	3930	8607.1900	205	9689	427	15248	
8536.4902	4	1330	6	2493	8607.2100	72	1688	246	4415	
8536.4909	38	15931	88	33695	8607.3000	7	1946	15	4962	
8536.5010	6	1387	13	4451	8607.9100	11	3044	40	12823	
8536.5091	6	2465	16	5846	8607.9900	104	26091	348	74486	
8536.5092	26	8465	71	22483	8608.0000	22	1472	59	3685	
8536.5099	28	9281	95	25626	8609.0009	1709	22106	5118	60971	
8536.6110	24	992	44	2358	KAP.86		101910		236148	
8536.6190	10	870	27	2368						
8536.6900	39	16078	168	56072	8701.1000	S	20	603	39	1031
8536.9011	31	10320	111	35479	8701.2000	S	8	3307	15	6983
8536.9012	7	1249	36	6405	8701.3000	S	2	833	2	833
8536.9090	220	64800	519	148177	8701.9001	S	8	680	11	1124
8537.1001	4	3486	10	7176	8701.9002	S	21	3648	37	6167
8537.1009	111	27759	242	81508	8701.9003	S	28	6785	89	20320
8537.2000	44	6842	93	16693	8701.9004	S	101	19652	301	56274
8538.1000	211	13844	561	34700	8701.9005	S	109	26489	275	70120
8538.9010	12	3762	30	15979	8701.9009	S	16	3377	41	8531
8538.9030	0	915	1	1852	8702.1001	S	97	12900	244	33810
8538.9090	171	38852	544	106097	8702.1002	S	11	19274	59	86094
8539.1000	3	430	16	6562	8702.9000	S	13	2168	38	6063
8539.2100	25	4875	63	12719	8703.1001	S	196	6126	971	30369
8539.2200	56	4587	195	16189	8703.1002	S	51	704	52	775
8539.2901	9	1665	24	4086	8703.2101	S	168	7608	589	26686
8539.2909	20	3138	64	7844	8703.2105	S	15	495	62	1441
8539.3100	130	10843	369	31468	8703.2109	S	8	515	14	941
8539.3200	3	881	14	2868	8703.2201	S	2642	158069	6582	384268
8539.3900	16	5123	67	14444	8703.2209	S	58	4726	96	6783
8539.4900	17	2226	42	6426	8703.2301	S	8739	835013	20089	1920074
8540.2000	S	160	181	185	8703.2305	S	79	8914	271	29084
8540.7100	S	143	312	304	8703.2309	S	1932	163512	4899	420734
8540.7200	S	9	248	248	8703.2401	S	62	13966	156	34664
8540.8100	S	694	277	1189	8703.2409	S	58	8698	165	20883
8540.8900	S	64	1110	245	8703.3109	S	6	344	9	596
8541.1000	S	6785858	5630	16869372	8703.3201	S	786	82600	1978	206152
8541.2100	S	3203083	2329	9182182	8703.3205	S	171	19001	477	49252
8541.2900	S	917014	5176	2078939	8703.3209	S	185	15551	502	44609
8541.3000	S	168836	1094	466957	8703.3301	S	21	4334	64	13647
8541.4001	S	22485	1488	129027	8703.3305	S	24	2760	114	14936
8541.4009	S	945612	4349	2575452	8703.3309	S	17	1791	45	5229
8541.5000	S	361940	641	1056293	8703.9000	S	46	2177	50	2573
8541.6000	S	257215	2297	688300	8704.1000	S	7	13054	28	30997
8541.9010	0	357	1	2323	8704.2101	S	49	6520	129	14772
8541.9090	0	261	1	3685	8704.2102	S	1835	196910	4180	458035
8542.1200	S	1065178	17707	2307011	8704.2109	S	32	4109	81	10050
8542.1300	S	2391668	41586	6325633	8704.2201	S	136	45341	322	105919
8542.1400	S	201060	2252	649960	8704.2202	S	161	94665	377	208115
8542.1900	S	426937	20150	1082185	8704.2209	S	28	5359	71	18837
8542.3000	S	1733810	14958	4377711	8704.2301	S	81	45816	217	127563
8542.4000	S	38991	7950	213184	8704.2302	S	36	33589	80	69428
8542.5000	S	65509	2457	185908	8704.2309	S	10	3178	30	14207
8542.9000	6	9743	7	19633	8704.3101	S	-	-	108	4219
8543.1900	S	-	-	2528	8704.3102	S	305	23241	877	69889
8543.2000	S	1403	3304	4208	8704.3109	S	7	1042	14	1753
8543.3000	S	61	216	288	8704.9000	S	3	747	4	810
8543.4000	S	863	646	866	8705.1000	S	5	7945	14	21095
8543.8901	S	3737	831	10215	8705.2000	S	715	345	715	345
8543.8902	S	4683	1440	14593	8705.3000	S	2	5743	8	10521
8543.8909	S	52811	17858	143954	8705.4000	S	4	4571	16	12703
8543.9000	60	10933	84	32690	8705.9000	S	16	10282	38	20071

TABELL 10 (FORTS.). INNFØRSEL. UTVALGTE VARER GRUPPERT ETTER DET HARMONISERTE SYSTEM (HS)
IMPORTS OF SELECTED COMMODITIES ACCORDING TO THE HARMONIZED SYSTEM (HS)

VARENR.	MARS 1998		JANUAR-MARS 1998		VARENR.	MARS 1998		JANUAR-MARS 1998	
	MENGDE	VERDI	MENGDE	VERDI		MENGDE	VERDI	MENGDE	VERDI
	TONN	1000 KR.	TONN	1000 KR.		TONN	1000 KR.	TONN	1000 KR.
8706.0091 S	17	19138	38	35673	8906.0001 S	19	646	48	1993
8706.0099 S	9	233	14	347	8906.0009 S	5	5802	16	552797
8707.1000 S	66	2046	178	3588	8907.1001 S	313	4875	515	9882
8707.9090 S	34	1535	90	3609	8907.1009 S	119	2807	129	3572
8708.1000	60	5834	184	16748	8907.9009	352	3888	764	6660
8708.2100	4	479	14	1772	KAP.89		519288		3820673
8708.2910	6	681	30	2960	9001.1000	3	6478	9	15018
8708.2990	503	40618	1264	104165	9001.2000	0	243	0	258
8708.3110	3	224	5	472	9001.3000 S	711078	34734	1904293	87615
8708.3190	101	6183	257	15016	9001.4000 S	60593	3580	210781	12083
8708.3910	22	1362	51	3251	9001.5000 S	49693	2483	191835	10259
8708.3990	213	12401	495	28984	9001.9000	1	2064	7	4804
8708.4010	2	291	6	1164	9002.1100 S	3597	4320	9355	11389
8708.4090	85	10531	191	23970	9002.1900 S	2322	904	6377	3099
8708.5010	71	1312	167	3107	9002.2000	0	363	1	1138
8708.5090	24	2160	71	6267	9002.9000	1	538	12	31700
8708.6010	4	237	4	278	9003.1100 S	23120	3975	73761	13307
8708.6090	12	1433	31	3623	9003.1900 S	33011	6221	121823	21729
8708.7010	32	1262	68	2737	9003.9000	2	1650	6	5409
8708.7090	698	29377	1861	69467	9004.1000 S	330108	10288	1115155	29891
8708.8090	121	8528	223	16346	9004.9000 S	157015	4621	384448	11555
8708.9190	22	2211	49	5156	9005.1000 S	5047	3066	51745	5514
8708.9210	8	388	18	953	9005.8000 S	2165	755	3752	1811
8708.9290	296	12232	654	28547	9005.9000	1	196	4	721
8708.9310	1	256	4	510	9006.3000 S	3	1482	20	1680
8708.9390	33	3387	108	10692	9006.4010 S	3002	484	5193	1469
8708.9490	35	4246	86	10748	9006.4090 S	139	256	175	569
8708.9910	81	6454	245	18122	9006.5110 S	2449	1330	4520	5223
8708.9990	1286	125053	3591	331383	9006.5310 S	22039	3890	42020	10130
8709.1900 S	-	-	14	3365	9006.5390 S	845	281	2667	934
8709.9000	15	2125	46	5803	9006.5910 S	1609	2008	5845	5855
8710.0000	90	22155	245	51181	9006.5990 S	68	788	304	1702
8711.1000 S	1143	10175	2140	18418	9006.6100 S	388	345	1235	1298
8711.2000 S	236	3986	555	9880	9006.9110	2	825	6	3456
8711.3000 S	85	1896	194	4097	9006.9190	2	620	4	1836
8711.4000 S	694	23507	1246	41381	9006.9900	3	1555	10	2727
8711.5000 S	682	35583	1299	63395	9007.2000 S	5	17705	17	18121
8712.0000 S	58822	64929	142475	152118	9007.9190	0	293	2	1712
8713.1000 S	1268	5373	2788	11979	9007.9200	1	945	1	1196
8713.9001 S	225	7699	585	20156	9008.1000 S	104	94	350	802
8713.9009 S	1	41	120	2583	9008.2000 S	75	406	278	3610
8714.1100	1	238	3	608	9008.3001 S	1144	1507	2828	4708
8714.1900	38	8865	87	21210	9008.3009 S	132	402	739	2334
8714.2000	38	10402	137	27863	9008.9000	3	771	9	1899
8714.9100	17	1736	94	7079	9009.1100 S	834	11039	2299	25161
8714.9200	3	254	14	1136	9009.1200 S	1525	15207	4170	57807
8714.9300	22	2906	41	4333	9009.2100 S	1382	21977	3842	62228
8714.9400	21	1930	57	6710	9009.9000	107	26527	325	78664
8714.9500	4	503	23	1193	9010.1000 S	38	11342	153	20380
8714.9600	19	1487	57	3605	9010.4900 S	19	289	75	666
8714.9900	140	11968	369	28321	9010.5000 S	77	2741	262	5493
8715.0001 S	8500	2879	17646	5846	9010.6000	16	2384	26	3521
8715.0002 S	1642	1321	3624	2893	9010.9000	6	3786	17	9257
8715.0003 S	606	315	2619	1245	9011.1000 S	31	481	101	1463
8715.0004 S	364	405	1886	1686	9011.8000 S	196	770	966	3275
8715.0009	20	1200	48	3086	9011.9000	0	811	1	3405
8716.1000 S	254	24662	470	45459	9012.1000 S	16	2611	76	3972
8716.2000 S	68	2480	118	5509	9012.9000	2	900	2	1918
8716.3100 S	6	2117	23	6585	9013.1000	3	29815	6	61730
8716.3900 S	752	28224	1431	79647	9013.2000	2	2261	7	7006
8716.4000 S	288	4725	684	13547	9013.8000	1	1867	5	6264
8716.8001 S	9762	7639	25267	18233	9013.9000	2	1910	5	8180
8716.8009 S	2228	3225	6689	8297	9014.1010 S	65	1240	115	3493
8716.9000	474	20717	1094	45032	9014.1090	4	3412	9	8957
KAP.87		2557565		6186873	9014.2010	0	2901	1	7590
8811.1000 S	9	413	194	695	9014.8010 S	1168	1911	2405	6290
8812.1100 S	-	-	1	940	9014.8020 S	86	3809	131	7597
8812.2000 S	2	1217	9	2420	9014.8030	8	2837	9	3599
8812.3000 S	-	-	2	1194	9014.8090	2	1956	4	4004
8813.1000	6	13789	11	28657	9014.9010	6	6584	10	13196
8813.2000	2	9622	7	26181	9014.9090	7	5046	12	11169
8813.3000	129	103404	338	296590	9015.1010 S	49	296	209	926
8813.9000	3	3564	4	6912	9015.2010	1	1256	1	2795
8814.0000	0	272	1	983	9015.2090	0	31	1	2420
8815.2000	1	2642	7	25024	9015.3010	1	535	1	1028
KAP.88		135086		389990	9015.3090	2	597	3	1404
8901.1002 B	-	-	305	6740	9015.4010	9	4789	9	4789
8901.2002 B	-	-	20531	124867	9015.4090	0	346	0	395
8901.2003 B	-	-	65167	886642	9015.8010	3	5530	9	22903
8901.2004 B	24653	140770	418666	868008	9015.8090	1	1151	3	3553
8901.9001 B	-	-	24954	190000	9015.9010	9	12451	35	42694
8901.9002 B	-	-	27668	81158	9015.9090	2	2066	5	5230
8901.9003 B	11591	276848	11591	276848	9016.0010 S	108	313	270	969
8911.9004 B	-	-	16775	68885	9017.2000	4	707	11	2046
8912.0002 B	-	-	35	2728	9017.3000	3	1126	10	3866
8913.1000 S	16095	3096	23257	5479	9017.8010	7	1269	33	5597
8913.9101 S	29	452	39	631	9017.8090	18	1429	31	3796
8913.9102 S	12	16050	24	19684	9017.9000	1	527	2	1607
8913.9201 S	117	32346	215	49275	9018.1100	1	2248	4	5555
8913.9202 S	9	194	17	616	9018.1200	1	5089	6	18746
8913.9901 S	506	13663	696	18875	9018.1300	0	162	0	950
8913.9902 S	121	13477	178	16876	9018.1900	10	11800	25	32249
8913.9903 S	71	1633	96	2360	9018.2000	9	1424	39	4968
8913.9904 S	354	1416	407	1705	9018.3100	22	3223	71	9569
8913.9905 S	52	710	69	1153	9018.3200	1	503	7	1779
8913.9909 S	8	524	10	899	9018.3900	28	16280	91	48131
8914.0000 S	-	-	1	17596	9018.4100	7	5413	11	9650
8915.2000 S	-	-	1	604157	9018.4900	16	7918	50	26655
					9018.5000	4	2911	13	8747

TABELL 10 (FORTS.). INNFØRSEL. UTVALGTE VARER GRUPPERT ETTER DET HARMONISERTE SYSTEM (HS)
 IMPORTS OF SELECTED COMMODITIES ACCORDING TO THE HARMONIZED SYSTEM (HS)

VARENR.	1998				VARENR.	1998					
	MARS		JANUAR-MARS			MARS		JANUAR-MARS			
	MENGDE	VERDI	MENGDE	VERDI		MENGDE	VERDI	MENGDE	VERDI		
	TONN	1000 KR.	TONN	1000 KR.		TONN	1000 KR.	TONN	1000 KR.		
9018.9000	143	72869	416	206621	9102.9100	S	3951	1754	21839	5028	
9019.1000	16	3581	52	8065	9102.9900	S	2163	268	14523	1443	
9019.2000	12	5337	34	15739	9105.1100	S	21744	1035	110827	3034	
9020.0000	29	8278	70	25032	9105.1900	S	10420	330	83457	1244	
9021.1100	1	5208	3	12556	9105.2100	S	4612	409	31530	1618	
9021.1900	7	5966	19	16105	9105.2900	S	7020	358	26647	1004	
9021.2100	1	1152	3	3177	9105.9100	S	1330	279	42259	1405	
9021.2900	1	1756	2	6137	9105.9900	S	5154	373	33012	915	
9021.3000	9	5510	32	16221	9106.1000	S	124	368	2034	1771	
9021.4000	1	13780	2	29960	9106.9000	S	2961	440	67118	1581	
9021.5000	0	3935	1	9743	9107.0000	S	11571	1098	34618	3555	
9021.9000	30	11435	84	31460	9111.9000	S	0	381	0	530	
9022.1200	3	3526	9	7562	9113.1020	TG	2	86	11	709	
9022.1300	1	724	2	1256	9113.2000	S	1	359	2	1003	
9022.1400	8	4429	22	12807	9113.9000	S	0	533	1	2009	
9022.1900	8	4198	28	14755	9114.9000	S	1	981	4	2480	
9022.2100	5	2755	9	5093	KAP.91			30110		78276	
9022.2901	S	16579	758	76954	3827						
9022.2909	1	500	1	991	9201.1000	S	75	1211	296	3868	
9022.3001	S	16	1821	46	3989	9201.2000	S	4	207	8	463
9022.3002	S	2	246	12	986	9202.9000	S	1104	1261	3299	2902
9022.9000	9	4652	24	14794	9204.1000	S	43	365	158	1608	
9023.0000	15	4328	70	23568	9205.1000	S	346	1195	891	3806	
9024.1000	1	647	1	1175	9205.9009	S	4214	558	5745	1661	
9024.8000	2	3089	13	10290	9206.0001	S	787	508	3934	1968	
9024.9000	1	1154	2	2968	9206.0009	S	3703	371	8282	965	
9025.1110	S	14427	578	26957	9207.1002	S	331	639	1242	2031	
9025.1190	S	35786	1250	135037	9207.1003	S	91	483	284	1590	
9025.1910	S	18632	2169	57936	9207.1009	S	89	264	378	1053	
9025.1990	S	20274	1824	45186	9207.9001	S	387	794	922	1671	
9025.8010	S	191	200	1351	9209.3000	S	1	596	2	1152	
9025.8090	S	591	352	4911	9209.9200	S	1	443	3	1214	
9025.9000	2	1184	9	3206	9209.9300	S	1	296	7	2500	
9026.1010	S	8838	5940	39973	9209.9400	S	4	443	9	1453	
9026.1090	S	5838	5650	20533	9209.9900	S	9	2013	24	4916	
9026.2011	S	978	607	2203	2628	KAP.92		12350		36665	
9026.2019	S	1288	2033	7481	4703						
9026.2090	S	21003	6965	62607	16256	9301.0000	S	2	3312	4	5188
9026.8010	S	599	594	2152	2308	9302.0000	S	387	866	753	1771
9026.8090	S	6361	6750	17139	15535	9303.2001	S	77	207	305	639
9026.9000	15	12394	43	32707	9303.2002	S	220	1160	451	2005	
9027.1010	S	640	2250	1298	8811	9303.2009	S	584	1125	1889	2843
9027.1090	S	553	1625	3947	5249	9303.3001	S	115	199	309	810
9027.2010	S	100	682	303	3788	9303.3002	S	775	2854	1512	5658
9027.2090	S	19	95	80	1109	9304.0000	S	900	521	1630	1235
9027.3010	S	88	3898	209	7467	9305.2900	S	1	524	3	1732
9027.3090	S	39	395	116	1470	9305.9010	S	0	178	5	3449
9027.4090	S	16	67	73	610	9305.9090	S	1	427	2	981
9027.5010	S	59	718	284	4519	9306.1000	S	4	526	7	920
9027.5090	S	147	4115	434	7517	9306.2101	S	37	728	47	895
9027.8010	S	401	4445	1960	16357	9306.3000	S	34	5423	324	39703
9027.8090	S	2656	2113	8808	9751	9306.9000	S	14	12244	64	63236
9027.9000	8	8599	24	24839	3701	KAP.93		30966		133159	
9028.2000	S	3434	1670	10503	14627	9401.1009	S	1	343	2	601
9028.3000	S	11624	5413	28126	1567	9401.2003	S	44	2070	89	4252
9028.9000	3	742	4	1567	1181	9401.2008	S	21	2262	54	5750
9029.1010	S	1933	723	3839	1365	9401.3009	S	105	5757	319	17792
9029.1090	S	1286	390	4594	712	9401.4009	S	42	1512	128	4598
9029.2010	S	292	465	717	1328	9401.5000	S	27	1228	108	4428
9029.2020	S	495	510	1628	1288	9401.6104	S	675	35356	1850	96390
9029.2090	S	2523	542	4058	2054	9401.6106	S	434	30876	1551	101188
9029.9000	2	1137	4	2548	2692	9401.6108	S	84	4238	349	15718
9030.1000	S	107	1225	265	4352	9401.6901	S	497	11763	727	15575
9030.2000	S	119	868	234	18210	9401.6902	S	140	4201	286	8936
9030.3100	S	3931	1923	10349	6969	9401.6909	S	64	2935	230	10298
9030.3900	S	12192	7602	32504	1388	9401.7109	S	83	4724	161	11151
9030.4000	S	92	1322	374	1319	9401.7901	S	148	3337	191	4111
9030.8200	S	162	400	1194	5718	9401.7909	S	64	3601	124	6490
9030.8300	S	87	795	167	704	9401.8009	S	346	8514	710	18863
9030.8900	S	331	1669	1119	9001	9401.9001	S	8	761	8	781
9030.9010	S	0	542	0	2677	9401.9009	S	245	11355	738	31829
9030.9090	2	3559	5	9001	813	9402.1000	S	15	1559	30	4185
9031.1010	S	111	855	221	3101	9402.9000	S	123	16872	306	39431
9031.1090	S	28	453	80	994	9403.1001	S	40	1237	125	3285
9031.2010	S	105	572	340	3508	9403.1002	S	21	710	94	2886
9031.2090	S	15	592	29	5491	9403.1009	S	156	5878	416	16711
9031.4900	S	1693	1804	3129	20018	9403.2001	S	326	9587	769	21950
9031.8011	S	5693	2699	10431	30198	9403.2009	S	1081	47082	2714	115258
9031.8019	S	7722	9822	9652	17209	9403.3000	S	1554	76096	3914	175856
9031.8090	S	11080	10554	30534	11367	9403.4000	S	2207	51607	5539	124638
9031.9000	16	6062	35	17209	16156	9403.5000	S	388	10471	1290	36239
9032.1010	S	37939	4223	159536	899	9403.6001	S	315	4391	1070	14076
9032.1090	S	110146	5965	330644	3174	9403.6002	S	125	4527	350	12329
9032.2010	S	835	434	2214	3695	9403.6003	S	558	15601	2085	59934
9032.2090	S	2408	1028	7020	14450	9403.6009	S	2564	87623	7969	251079
9032.8100	S	339	1533	1612	18681	9403.7000	S	691	14550	943	21942
9032.8910	S	2896	4874	4683	9091	9403.8000	S	90	3630	206	8604
9032.8990	S	4757	8260	9091	23057	9403.9000	S	1751	39549	5196	105607
9032.9000	13	10455	30	10553	747	9404.1000	S	134	2993	448	9149
9033.0000	6	3152	18	10553	2014173	9404.2109	S	75	4129	220	10287
KAP.90		735867		2014173	9404.2900	S	80	4259	277	14379	
9101.1100	S	149	1317	602	2848	9404.3000	S	23954	2171	63531	7589
9101.1900	S	533	3823	1001	6873	9404.9001	S	48	2403	109	7912
9101.2900	S	831	448	1422	510	9404.9004	S	90	6108	261	17277
9102.1100	S	35091	4818	79375	10856	9404.9006	S	201	12335	376	23715
9102.1200	S	5607	771	20037	2169	9405.1000	S	405	35179	1135	96961
9102.1900	S	48203	6270	121807	17212	9405.2000	S	205	14168	531	34740
9102.2100	S	69	181	2903	747	9405.3000	S	1	300	2	426
9102.2900	S	27554	2548	44957	4707	9405.4000	S	347	32759	947	89393

TABELL 10 (FORTS.). INNFØRSEL. UTVALGTE VARER GRUPPERT ETTER DET HARMONISERTE SYSTEM (HS)
 IMPORTS OF SELECTED COMMODITIES ACCORDING TO THE HARMONIZED SYSTEM (HS)

VARENR.	MARS 1998		JANUAR-MARS 1998		VARENR.	MARS 1998		JANUAR-MARS 1998	
	MENGDEN		MENGDEN			MENGDEN		MENGDEN	
	TONN	1000 KR.	TONN	1000 KR.		TONN	1000 KR.	TONN	1000 KR.
9405.5000	81	3670	185	8819					
9405.6000	38	4747	107	13704					
9405.9100	32	1427	69	3607					
9405.9200	55	2272	140	7030					
9405.9900	105	10166	239	24465					
9406.0010	53	648	232	3044					
9406.0021	1900	15442	4233	39432					
9406.0029	802	11271	1725	21098					
9406.0091	115	3024	401	8623					
9406.0099	213	4776	736	15583					
KAP. 94		700292		1819582					
9501.0000	62	2359	190	6304					
9502.1000	44	3671	134	12362					
9502.9100	5	449	13	2014					
9502.9900	8	784	19	1447					
9503.1000	2	620	4	1776					
9503.2000	6	1235	17	3604					
9503.3000	70	7977	150	18375					
9503.4100	39	3058	110	9081					
9503.4900	14	1285	53	4223					
9503.5000	3	286	8	708					
9503.6000	16	809	49	2524					
9503.7000	60	3572	165	11069					
9503.8000	35	1511	80	4389					
9503.9000	367	19854	1094	60601					
9504.1000	26	10927	97	34822					
9504.2000	6	425	32	1549					
9504.3000	117	27596	232	51538					
9504.4000	S 117625	653	365498	1691					
9504.9000	112	6625	258	17588					
9505.1000	5	322	31	1353					
9505.9000	58	4160	307	15741					
9506.1101	P 11041	775	15330	2100					
9506.1103	P 1288	612	17575	5259					
9506.1109	5	1310	30	7122					
9506.1200	4	502	14	2526					
9506.1901	P 1811	89	16906	813					
9506.1909	4	469	7	1128					
9506.2900	69	4503	97	7714					
9506.3100	18	6009	25	8777					
9506.3200	25	2718	32	3553					
9506.3900	8	885	13	1517					
9506.5100	3	826	10	2222					
9506.5900	8	497	30	2283					
9506.6200	53	3545	120	9130					
9506.6909	16	1506	32	2638					
9506.7000	P 34657	9411	119571	24152					
9506.9100	171	8609	605	30561					
9506.9909	386	11649	695	28552					
9507.1000	45	6377	73	11615					
9507.2000	28	3167	64	7327					
9507.3000	19	4238	32	7351					
9507.9000	38	4298	72	9739					
9508.0000	9	703	27	1253					
KAP. 95		171555		442302					
9602.0000	2	517	4	1494					
9603.1000	12	773	43	3485					
9603.2100	52	5640	117	14017					
9603.2900	17	1120	55	4672					
9603.3000	5	822	13	2016					
9603.4000	98	6643	308	20796					
9603.5000	47	2421	89	4869					
9603.9000	100	7469	257	17806					
9606.1000	2	342	6	985					
9606.2100	1	396	3	975					
9606.2900	1	301	1	533					
9607.1100	2	464	4	897					
9607.1900	12	1473	24	3077					
9607.2000	6	322	11	851					
9608.1000	41	6981	101	18410					
9608.2000	11	1674	37	5233					
9608.3100	12	1276	35	4264					
9608.3900	5	806	13	1757					
9608.4000	2	470	7	1435					
9608.5000	1	217	3	556					
9608.9900	4	571	11	1577					
9609.1000	12	1297	45	3354					
9609.2000	2	295	5	709					
9609.9000	7	462	19	1270					
9610.0000	32	1318	73	3175					
9611.0000	5	1482	17	3540					
9612.1000	S 116799	4988	344487	15305					
9612.2000	2	335	5	912					
9613.1000	17	2802	98	9169					
9615.1100	3	577	11	1455					
9615.1900	5	1409	11	3694					
9615.9090	2	444	9	1450					
9617.0000	57	3361	195	13776					
9618.0010	15	2186	21	2761					
9618.0090	9	1254	28	3064					
KAP. 96		64134		176915					
9701.1000	3	925	8	8198					
9702.0000	0	150	1	833					
9703.0000	1	1128	10	7725					
9704.0000	2	955	3	1996					
9706.0000	10	832	42	3135					
KAP. 97		4255		22518					

TABELL 11. UTFØRSEL. VIKTIGERE VARER GRUPPERT ETTER DET HARMONISERTE SYSTEM (HS)

EXPORTS OF PRINCIPAL COMMODITIES CLASSIFIED ACCORDING TO THE HARMONIZED SYSTEM (HS)

TEKSTEN TIL DE VARENUMMER SOM ER GITT I TABELLEN, FINNES I STATISTISK VAREFORTEGNELSE FOR UTENRIKS-HANDELEN 1998, UTGITT I SERIEN NORGES OFFISIELLE STATISTIKK OG KAN FÅS VED HENVENDELSE TIL BYRÅET. VAREFORTEGNELSEN ER OGSÅ INNARBEIDD I TOLLTARIFFEN, UTGITT AV TOLL- OG AVGIFTS-DIREKTORATET. DEN ER TIL SALGS HOS BOKHANDLERE.

THE DESCRIPTIONS OF THE COMMODITY NUMBERS IN THE TABLE ARE GIVEN IN THE COMMODITY LIST FOR EXTERNAL TRADE STATISTICS, PUBLISHED BY THE CENTRAL BUREAU OF STATISTICS.

A COPY CAN BE ORDERED FROM THE BUREAU.

MENGDEENHET	QUANTITY UNIT
.. = OPPGAVE MANGLER	NOT AVAILABLE
S = STYKKER	NUMBER, PIECES, HEADS
P = PAR	PAIRS
TG = 1000 GRAM	1000 GRAMMES
TL = 1000 LITER	1000 LITRES
U = KUBIKKETER	CUBIC METRES
TU = 1000 KUBIKKETER	1000 CUBIC METRES
B = BRUTTO REG. TONN	GROSS TONS
Z = MMH (MEGANATTIME)	MMH (MEGA WATT HOURS)
V = KVADRATMETER	SQUARE METRES
TT = 1000 TONN	1000 TONS
TE = TONN, BEREGNET	CALCULATED TONS

OMFANG: VARER SOM I DEN AKTUELLE MÅNED ELLER I GJENNOMSNITT HITTIL I ÅR HAR EN VERDI PÅ KR. 200 000 ELLER MER.

COVERAGE: COMMODITIES WHICH IN THE LAST MONTH OR AS AN AVERAGE DURING THE YEAR HAVE A VALUE OF NOK 200 000 OR MORE.

TONN ER OMREGNET FOR FØLGENDE VARENUMMER:
2608.0000=60 PROSENT ZN-INNHOLD.
4701.0000-4706.9300=TØRRVEKT M/10 PROSENT VANNINNHOLD
7202.2100 OG 7202.2900=75 PROSENT SI-INNHOLD

THE FOLLOWING COMMODITY NO. ARE CALCULATED:
2608.0000=60 PER CENT ZN-CONTENT.
4701.0000-4706.9300=DRY WEIGHT M/10 PER CENT WATER CONTENT.
7202.2100 AND 7202.2900=75 PER CENT SI-CONTENT.

VARENR.	MARS	1998	JANUAR-MARS	1998	VARENR.	MARS	1998	JANUAR-MARS	1998
COMMODITY CODE	MENGDE QUANTITY	VERDI VALUE	MENGDE QUANTITY	VERDI VALUE	COMMODITY CODE	MENGDE QUANTITY	VERDI VALUE	MENGDE QUANTITY	VERDI VALUE
	TONN	1000 KR.	TONN	1000 KR.		TONN	1000 KR.	TONN	1000 KR.
0000.0031	8	253	13	370	0303.7401	17998	146118	65944	545374
0000.0032	21	1641	45	5377	0303.7402	1135	18206	5159	81362
0000.0099	117	11203	531	30815	0303.7901	15	310	30	516
KAP.00		13098		36562	0303.7902	790	10489	1942	23892
					0303.7903	3	20	673	2487
0105.1209	S	327	34538	531	0303.7904	266	2260	1260	12389
KAP.01		716		1578	0303.7905	834	1706	834	1706
					0303.7909	339	4207	2146	13384
0201.2001	5	56	125	1317	0303.8000	624	6799	931	9509
0202.1000	147	1471	301	2841	0304.1011	1105	48371	2887	126618
0206.2100	20	389	72	1164	0304.1019	44	1234	121	3243
0206.2200	77	546	186	1338	0304.1021	43	1138	115	2703
0206.2900	28	146	55	819	0304.1029	27	988	28	1040
KAP.02		3059		10669	0304.1030	104	3084	714	20448
					0304.1040	465	10153	938	20162
0302.1101	382	8997	908	20975	0304.1051	33	999	173	4758
0302.1201	18933	503397	50882	1331752	0304.1060	604	2751	5505	24968
0302.1202	99	2511	120	3026	0304.1070	25	230	826	13900
0302.1209	23	601	47	1263	0304.1081	22	660	56	1109
0302.1901	10	465	29	1350	0304.1099	50	2179	118	5005
0302.2101	63	1531	166	4239	0304.2010	1540	78337	3513	175475
0302.2102	21	1475	78	5144	0304.2020	97	3420	129	4704
0302.2200	56	735	331	3907	0304.2033	2373	80533	5482	173331
0302.2900	25	972	88	3852	0304.2039	2137	77807	8445	284133
0302.4001	11753	21819	52752	95242	0304.2043	1113	21279	2362	43593
0302.4002	216	318	270	399	0304.2049	1027	22639	2428	49583
0302.4003	213	360	1732	3138	0304.2053	727	22134	1794	51810
0302.4009	267	871	962	2551	0304.2059	710	25904	1905	65709
0302.5000	3162	53320	6760	110522	0304.2061	7467	33923	23660	111969
0302.6100	-	-	326	1437	0304.2062	3256	15552	5588	28242
0302.6200	2065	24128	4087	48662	0304.2070	843	12761	1411	18969
0302.6300	1969	19181	5178	49011	0304.2080	48	1260	116	2884
0302.6400	0	7	97	1026	0304.2091	32	1061	86	3302
0302.6503	13	188	77	1049	0304.2092	32	721	34	762
0302.6901	9	305	25	830	0304.2099	37	1030	136	2843
0302.6902	29	318	111	1447	0304.9009	377	6245	1109	25920
0302.6903	1402	17475	2832	35221	0305.1000	44	3612	115	9336
0302.6904	68	993	168	2503	0305.2001	29	578	29	583
0302.6906	27	1046	73	2748	0305.2009	170	3635	261	5287
0302.6907	34	545	70	1116	0305.3003	147	1318	691	6276
0302.6909	64	1316	168	3185	0305.3004	487	17540	1143	40961
0302.7000	32	409	132	3711	0305.3005	42	1317	159	5011
0303.2101	2811	69738	5032	126171	0305.3006	54	1570	191	5512
0303.2109	19	518	182	5142	0305.3008	3	84	10	770
0303.2201	2396	68793	6774	191829	0305.4100	155	12529	522	41879
0303.2202	370	10175	561	15576	0305.4200	43	711	129	2136
0303.2209	45	1748	85	3809	0305.4900	47	3586	93	7043
0303.2909	79	2303	276	8316	0305.5102	23	1389	50	3105
0303.3101	760	17482	2087	48464	0305.5103	175	12972	703	50328
0303.3102	81	2257	180	5764	0305.5104	18	867	40	2561
0303.3200	206	1937	384	3849	0305.5107	2561	103557	11718	486072
0303.3300	5	206	15	528	0305.5902	22	1135	36	1924
0303.5001	10656	32599	43986	135886	0305.5903	1859	44862	10407	255924
0303.5002	-	-	3283	8665	0305.5905	271	7975	2352	68771
0303.5003	5129	18341	17344	58162	0305.5906	385	11105	2742	87885
0303.5009	10332	35130	22473	78330	0305.5907	22	636	35	1213
0303.6000	1911	27407	6761	86393	0305.5908	23	508	75	1687
0303.7100	172	524	182	547	0305.6101	35	192	494	2146
0303.7200	2149	32361	5617	81231	0305.6109	37	243	102	750
0303.7300	304	2603	1167	9192	0305.6200	4196	118745	15655	414419

TABELL 11 (FORTS.). UTFØRSEL. UTVALGTE VARER GRUPPERT ETTER DET HARMONISERTE SYSTEM (HS)
 EXPORTS OF SELECTED COMMODITIES ACCORDING TO THE HARMONIZED SYSTEM (HS)

VARENR.	MARS 1998		JANUAR-MARS 1998		VARENR.	MARS 1998		JANUAR-MARS 1998	
	MENGDE	VERDI	MENGDE	VERDI		MENGDE	VERDI	MENGDE	VERDI
	TONN	1000 KR.	TONN	1000 KR.		TONN	1000 KR.	TONN	1000 KR.
0305.6901	28	448	125	2287	1604.1905	150	2845	303	6029
0305.6902	157	2008	404	5889	1604.1909	9	224	69	1115
0305.6903	4	126	33	1034	1604.2001	21	505	43	1052
0305.6904	114	2090	225	3767	1604.2002	132	3190	370	8728
0305.6909	10	185	41	801	1604.2004	441	8259	1270	23872
0306.1200	4	200	9	646	1604.2005	26	253	61	716
0306.1301	170	8470	1239	31313	1604.2006	389	9084	500	11477
0306.1302	44	1028	153	3921	1604.2007	36	1567	79	4883
0306.1309	49	2765	118	5664	1604.2008	98	3020	280	8562
0306.1401	11	1537	12	1695	1604.2009	80	3737	197	8618
0306.1409	10	261	46	918	1604.3002	31	1320	130	5525
0306.1900	12	498	51	1958	1605.2001	2050	103068	4665	229134
0306.2301	124	1565	229	2884	1605.2002	77	5493	180	13153
0306.2302	204	7470	498	19250	1605.2009	35	2041	90	5506
0306.2309	10	659	15	1034	1605.4000	5	346	16	1199
0306.2900	32	1697	132	5454	1605.9000	169	10119	305	18646
0307.2901	3	249	6	590	KAP.16		186356		448984
0307.3900	26	319	284	3291					
0307.4900	49	567	65	1256	1701.9190	11	237	20	411
0307.6000	2	271	6	608	1702.9099	0	25	0	946
KAP.03		2038052		6164596	1704.9092	193	5217	606	15945
					1704.9099	39	1032	107	2565
0405.1000	43	670	993	13484	KAP.17		6718		20779
0406.1000	393	6756	1273	20476					
0406.3000	31	1185	80	2938	1806.1000	88	1084	213	2556
0406.9000	1841	43794	6536	154439	1806.2090	32	762	46	1163
0407.0019	56	226	509	1942	1806.3100	82	2376	269	7619
0408.9100	13	350	54	1463	1806.3200	63	2308	298	9652
KAP.04		53594		196436	1806.9010	350	11294	968	29413
					1806.9090	33	1674	97	5049
0504.0000	18	1643	48	4011	KAP.18		19538		55509
0511.9111	1026	790	1127	1009					
0511.9112	59	126	186	650	1901.9090	37	475	92	1184
0511.9113	3243	3169	8394	8423	1905.1000	46	1223	89	1933
0511.9192	117	689	525	2370	1905.3001	182	2630	623	8246
0511.9193	601	494	902	910	1905.3002	80	2032	159	4130
0511.9199	-	-	3	721	1905.9010	227	4723	1290	24998
0511.9980	67	255	240	778	1905.9022	24	259	63	686
0511.9999	203	652	606	1424	1905.9031	46	889	101	1795
KAP.05		8058		21374	1905.9032	94	1408	284	4192
					1905.9034	26	471	70	1080
0602.9069	0	5	28	737	1905.9091	72	714	195	1970
0602.9080	-	-	42	846	1905.9099	291	7415	530	13394
0604.1000	12	313	41	1148	KAP.19		22579		64563
KAP.06		800		3666					
					2005.2020	90	2234	415	10592
KAP.07		318		1274	2005.2099	37	919	88	2249
					2005.9009	11	225	48	938
KAP.08		419		1732	KAP.20		4512		17598
0901.2100	9	491	31	1393	2102.1020	53	247	132	628
KAP.09		763		1996	2102.3000	12	275	30	668
					2103.2010	65	623	179	1728
KAP.10		219		707	2103.9010	191	1579	495	4168
					2103.9099	43	1303	133	3537
KAP.11		261		592	2104.1050	48	1987	147	5782
					2104.1090	33	819	114	3277
1202.2090	32	579	39	695	2105.0010	22	403	93	1720
1209.2500	-	-	60	659	2105.0020	87	1307	260	3864
1209.2600	2	127	22	636	2105.0090	7	108	49	760
1212.2090	326	1868	1051	5674	2106.9031	452	4236	1276	11634
KAP.12		2755		8434	2106.9039	36	524	59	858
					2106.9041	31	1369	72	3210
KAP.13		228		667	2106.9090	163	3221	646	14222
					KAP.21		18264		57298
KAP.14		45		73					
					2201.9001 TL	202	601	385	1673
1504.1011	4	51	804	6359	2202.1000 TL	444	1425	1660	5560
1504.1091	133	3101	501	11250	2202.9010 TL	12	45	161	858
1504.1093	293	4980	297	5166	2202.9090 TL	1336	9304	3124	21426
1504.1099	13	562	63	2271	2203.0001 TL	96	635	97	644
1504.2011	0	12	1250	5374	2204.2109 TL	12	318	39	1243
1504.2021	8	564	11	896	2207.1090 TL	436	-	954	-
1504.2031	5777	30443	9413	53697	2208.2000 TL	2	437	6	1290
1504.2099	17	567	39	1373	2208.3000 TL	10	680	25	1530
1507.9090	228	2039	529	4760	2208.9003 TL	64	2219	163	5641
1516.1020	3954	35713	18021	151847	KAP.22		18408		46205
1516.1099	3	314	3	394					
1516.2099	39	178	346	1798	2301.1000	219	478	606	1319
1517.1021	173	1445	455	3701	2301.2010	9347	51324	19113	105345
1517.1039	35	247	82	636	2304.0010	18837	38778	49718	106425
1517.9091	39	435	57	671	2308.9000	99	245	99	245
1520.0009	213	743	594	1656	2309.1011	228	1581	659	4409
KAP.15		82208		254876	2309.9040	1982	16931	5410	49823
					2309.9090	798	13567	2426	43880
1601.0000	29	1454	109	5123	KAP.23		123208		313001
1602.2009	17	376	48	1138					
1602.5000	11	232	36	823	2401.1000	184	648	738	11119
1603.0020	21	1336	31	2214	2402.2000	2	473	5	1043
1603.0099	4	219	12	760	2403.1000	260	5011	445	11765
1604.1101	25	2116	52	4542	KAP.24		6320		24194
1604.1102	12	650	75	4932					
1604.1109	59	4615	147	11275	2504.1000	1271	2950	2812	6459
1604.1205	174	1574	952	8705	2505.1000	25	304	76	680
1604.1206	411	2911	2253	18257	2505.9001	36	265	40	326
1604.1209	11	181	136	1974	2506.1002	1214	485	1455	665
1604.1301	158	10257	377	23116	2506.2100	7050	557	24862	2233
1604.1500	4	161	199	2458	2511.1000	1050	783	3710	2397
1604.1902	105	2272	233	4852	2514.0000	1083	1586	1941	3091
1604.1903	123	2629	399	8398	2515.1100	46	273	94	524

TABELL 11 (FORTS.). UTFØRSEL. UTVALGTE VARER GRUPPERT ETTER DET HARMONISERTE SYSTEM (HS)
 EXPORTS OF SELECTED COMMODITIES ACCORDING TO THE HARMONIZED SYSTEM (HS)

VARENR.	1998				VARENR.	1998			
	MARS		JANUAR-MARS			MARS		JANUAR-MARS	
	MENGDE	VERDI	MENGDE	VERDI		MENGDE	VERDI	MENGDE	VERDI
	TONN	1000 KR.	TONN	1000 KR.		TONN	1000 KR.	TONN	1000 KR.
2515.1200	-	-	842	2929	2901.1000	10909	11934	26301	31855
2516.1100	221	393	563	1206	2901.2990	21	419	90	1063
2516.9001	21545	53138	50450	121453	2903.2100	:	77889	:	234397
2516.9009	99826	5882	210920	12376	2905.1100	:	59286	:	218403
2517.1000	520474	18136	1308820	50398	2909.1100	14	289	61	1123
2517.4100	11010	1231	35885	4415	2910.9000	-	-	1	1356
2517.4900	448511	35492	1010126	80759	2912.2900	91	902	238	2436
2518.1001	12855	856	34003	2276	2915.1100	:	859	:	3070
2518.1002	17871	5541	51933	13145	2915.1200	10	54	733	3249
2519.9000	131	264	353	718	2915.2100	522	1964	2060	7349
2522.1000	3005	1609	6460	3568	2915.2400	165	946	562	2957
2523.1000	65196	18719	70721	19876	2915.7010	33	227	86	578
2523.2900	5215	2316	85127	21308	2915.7020	132	1459	527	5238
2525.2000	218	1156	396	2068	2915.9010	16	1750	20	2198
2526.2000	3644	6278	8871	14641	2915.9090	264	2480	557	5495
2529.1000	6501	3566	20078	12050	2916.3910	-	-	13	1853
2529.3000	31248	26516	93700	76837	2918.1990	2	11250	4	19865
KAP. 25		188953		459473	2921.5900	52	2132	91	3532
2601.1100	3014	1434	25656	7661	2922.4908	3	815	3	815
2601.2000	3346	402	17597	1450	2922.5000	-	-	5	1079
2603.0000	2807	4305	7674	11096	2923.2000	69	642	147	1446
2604.0000	2400	5889	9161	20879	2924.1009	-	-	33	605
2614.0000	34098	12919	114818	45574	2924.2200	-	-	18	23653
2615.1000	0	3	75	1157	2924.2902	-	-	40	49185
2619.0000	:	11947	:	93614	2924.2908	171	100226	428	269813
2620.1900	268	492	721	1374	2926.2000	:	13161	:	34970
2620.3000	1001	1385	1001	1385	2926.9009	:	1555	:	4110
2620.9000	-	-	26	2470	2936.9000	6	644	8	913
2621.0000	11010	16930	39415	51890	2939.1001	0	1801	1	3368
KAP. 26		55727		238571	2941.9000	3	12745	9	35010
2701.1100	969	:	2968	:	KAP. 29		350278		1078012
2703.0001	1518	630	3506	1461	3002.1000	0	477	0	1169
2704.0004	6900	:	10407	:	3002.3000	1	1234	3	3291
2707.1000	5828	6678	14068	15670	3002.9000	4	4893	22	20511
2709.0000	TT 12309	9064260	34493	27154411	3003.9000	985	19473	2729	49222
2710.0012	U 192673	179200	564861	537309	3004.3900	18	1504	30	2318
2710.0015	U 11	28	124	1837	3004.5000	108	13661	225	34302
2710.0016	U 187879	143204	583807	480600	3004.9000	212	34135	521	85288
2710.0019	U 293774	211101	833437	618600	3005.1000	17	3013	47	7478
2710.0021	U 15593	14506	63168	63076	3005.9002	1	260	4	762
2710.0026	U 407020	372153	1161197	1121307	3005.9009	16	984	19	1490
2710.0027	U 74726	50466	93765	68185	3006.3000	46	55056	115	134907
2710.0029	U 154711	119770	294408	249244	3006.5000	7	967	7	1042
2710.0091	U 44710	24020	269250	167819	KAP. 30		135874		342687
2710.0095	778	4845	2235	13911	3101.0000	48	1431	160	5002
2710.0096	1	79	7	646	3102.1000	:	98	:	812
2710.0099	277	2541	3598	26914	3102.2100	3513	2402	3513	2402
2711.1200	72753	73092	355243	402519	3102.3000	:	1986	:	9309
2711.1300	106472	112682	343073	416444	3102.6000	:	46354	:	145811
2711.1400	11176	25391	27861	61595	3105.2000	:	159519	:	540001
2711.1900	2918	3400	10226	11446	3105.5100	:	8354	:	41052
2711.2100	TU 3733238	2398056	11878931	7132446	3105.9000	462	1262	2478	7239
2712.2000	16	457	35	1364	KAP. 31		221474		751712
2712.9000	574	1574	1615	5730	3204.1100	47	487	309	3307
2713.1100	1368	337	1368	337	3204.1200	0	79	14	641
2713.1200	7081	12463	26371	43378	3204.1700	38	1910	82	4300
2716.0000	2 186886	24500	495769	73655	3205.0000	-	-	1	1341
KAP. 27		12852038		38684143	3206.1100	:	41534	:	98869
2804.2100	340	502	1079	1366	3206.4900	12	202	29	502
2804.2900	14	481	20	1944	3207.1000	17	235	21	325
2804.6100	1	1843	2	5035	3208.1000	503	11357	958	19755
2804.6900	10411	115425	33205	365385	3208.2000	261	6033	808	18147
2806.1000	3559	956	9356	2676	3208.9000	858	21720	2277	57318
2807.0000	:	6569	:	12406	3209.1000	281	3493	687	7924
2811.2100	11129	3794	23141	8095	3209.9000	398	8264	804	17280
2811.2200	803	1185	2385	4553	3210.0000	29	799	115	2662
2815.1200	:	3934	:	23246	3211.0000	13	513	32	1061
2817.0010	120	1101	343	3201	3212.9099	49	268	49	282
2820.9000	1423	5167	3097	10075	3214.1005	11	112	36	737
2821.1000	88747	11044	157478	20323	3214.1006	90	1965	298	5675
2821.2000	48	245	96	489	3214.9000	20	212	46	373
2825.1000	17	312	40	690	3215.1100	25	475	48	1123
2825.5000	388	5897	1645	24884	3215.1900	172	4788	475	14154
2825.9000	158	628	509	2114	3215.9000	4	216	10	435
2826.1200	:	2641	:	17626	KAP. 32		104992		257175
2826.9000	128	351	408	6830	3302.1000	31	746	53	1528
2827.3200	311	233	692	485	3303.0012	0	51	2	799
2827.3300	864	342	2450	1196	3304.1000	1	353	3	652
2829.1100	1848	5924	5866	18389	3304.2000	2	411	3	696
2832.2000	10	235	34	413	3304.3000	1	261	2	985
2833.2900	5717	100	15945	3397	3304.9910	105	5767	313	12706
2834.2100	7210	7839	11880	11958	3304.9990	17	2459	21	3325
2834.2900	:	11394	:	33840	3305.1000	89	2614	310	7888
2835.2900	317	3542	893	10243	3305.9000	8	594	50	3393
2836.1000	:	919	:	3084	3306.2000	4	720	16	2678
2836.5000	30	71	5959	1503	3307.2000	8	376	19	1797
2839.1100	:	2220	:	10247	KAP. 33		15013		38009
2839.1900	83	389	234	974	3401.2020		489	18	800
2839.2000	56	298	156	812	3401.2090	28	592	58	994
2840.2000	15	233	25	373	3402.1100	3250	22410	9406	64817
2841.2000	166	:	317	:	3402.1300	170	1636	616	5841
2843.2900	-	-	2	1230	3402.1900	220	1533	599	4206
2844.4000	1	744	2	2126	3402.2012	140	1571	669	7486
2847.0000	1643	3269	3426	6811	3402.2019	1139	10712	3751	31414
2849.1000	3411	:	7459	:					
2849.2000	7191	55904	21334	166138					
KAP. 28		270882		816573					

TABELL 11 (FORTS.). UTFØRSEL. UTVALGTE VARER GRUPPERT ETTER DET HARMONISERTE SYSTEM (HS)
EXPORTS OF SELECTED COMMODITIES ACCORDING TO THE HARMONIZED SYSTEM (HS)

VARENR.	MARS 1998		JANUAR-MARS 1998		VARENR.	MARS 1998		JANUAR-MARS 1998	
	MENGDE	VERDI	MENGDE	VERDI		MENGDE	VERDI	MENGDE	VERDI
	TONN	1000 KR.	TONN	1000 KR.		TONN	1000 KR.	TONN	1000 KR.
3402.9012	2	8	98	773	3917.4000	145	3759	390	9752
3402.9014	16	142	67	784	3918.1001	15	448	45	1362
3402.9019	85	1123	190	2507	3918.1009	341	2958	754	6933
3402.9090	1022	9100	2696	25290	3918.9000	34	428	66	914
3403.9900	3	70	71	922	3919.1090	5	1099	14	1882
3404.9090	11	287	28	919	3919.9010	3	203	7	1570
3405.9000	2	240	8	638	3919.9090	9	328	44	1390
3406.0000	193	3666	464	8350	3920.1000	646	7890	1632	21250
KAP.34		54928		159992	3920.2000	178	6345	414	15456
					3920.3000	32	704	88	6467
3501.1000	60	1722	158	4387	3920.4100	1335	16330	4023	51036
3504.0000	1	32	180	6291	3920.4200	926	14878	2789	44763
3506.9100	36	1182	47	1396	3920.5900	64	1300	285	5827
3506.9900	105	1338	310	4235	3920.6200	29	1583	63	3359
3507.9000	13	430	61	2919	3920.9900	15	2613	23	4640
KAP.35		4806		19629	3921.1109	224	4460	683	12856
					3921.1309	11	266	25	580
3601.0010	:	40	:	860	3921.1419	11	266	17	413
3602.0000	:	17341	:	42983	3921.1999	4	244	18	792
3603.0010	1	140	6	718	3921.9029	267	7281	692	20814
KAP.36		17612		45009	3921.9090	65	1964	166	3668
					3922.9000	15	1316	39	3571
3702.3900	0	480	3	1927	3923.1004	377	8780	1081	25224
3702.4400	0	375	0	400	3923.1006	349	8546	917	23446
3702.9500	0	270	1	392	3923.2110	318	5919	970	17638
3704.0000	6	895	13	2596	3923.2190	104	1586	254	4234
3706.1000	1	216	4	902	3923.2910	7	239	25	559
3707.9000	4	593	7	1353	3923.2990	127	3484	409	10766
KAP.37		3054		8646	3923.3001	399	8059	1208	23906
					3923.3002	243	4389	657	12432
3801.3000	8499	22051	30037	77608	3923.5000	66	1633	139	3682
3802.9000	1929	1511	6138	4913	3923.9005	11	795	20	1233
3803.0001	446	1237	1184	2976	3923.9006	42	1939	108	4667
3803.0009	1114	5394	2790	13701	3924.1001	14	454	28	1196
3804.0000	25237	61038	80756	203097	3924.1009	22	766	87	4511
3806.9000	617	3221	1512	7817	3924.9001	18	530	31	1016
3807.0002	697	557	2141	1819	3924.9003	2	503	2	547
3807.0009	87	69	523	758	3924.9009	15	577	23	1077
3808.1000	3	205	4	401	3925.1000	19	809	49	2034
3808.2000	290	4432	780	13188	3925.2009	4	663	13	1236
3808.9000	21	744	45	1551	3925.3000	4	227	5	385
3809.9109	14	244	88	1457	3925.9002	6	198	34	854
3809.9200	393	1727	986	4312	3925.9009	21	879	53	4108
3810.1010	234	1587	716	4954	3926.1000	601	8091	1715	23331
3811.9000	617	4354	1538	11936	3926.2000	4	378	10	922
3812.2000	24	239	75	854	3926.3000	125	6457	364	18653
3813.0000	13	248	65	1804	3926.9094	43	1432	122	4026
3814.0000	51	768	128	1931	3926.9098	659	16787	1962	54367
3815.9000	361	3838	1110	10975	KAP.39		554362		1587570
3816.0000	548	1261	3238	7039					
3818.0000	1	2636	4	6719	4005.1090	86	1475	174	2998
3820.0000	76	555	486	3789	4006.9020	0	483	0	528
3822.0000	11	31964	24	74388	4008.1190	4	172	20	817
3823.1190	1398	8019	3969	22885	4008.2190	4	146	23	670
3823.1310	167	873	333	1752	4009.1000	7	432	12	1110
3823.1390	433	2243	1307	6719	4009.2000	2	259	6	672
3823.1990	1159	5993	4877	14686	4009.3000	62	3915	129	7999
3823.7090	1	86	24	1406	4009.4000	1	244	2	328
3824.4000	92	199	205	1228	4009.5000	8	683	19	1843
3824.5000	146	462	278	1012	4010.1100	38	1711	193	8534
3824.7909	27	302	100	993	4010.1200	270	9744	587	20165
3824.9000	209318	126178	606516	355528	4011.1000	S 791	163	6607	2011
KAP.38		294901		866511	4012.1000	S 9967	1510	21889	3559
					4012.2000	486	1181	1331	2579
3901.1000	9490	57646	27254	166631	4013.1000	49	6388	124	16419
3901.2090	7739	47461	22585	133162	4015.1100	14	1747	14	1798
3901.9000	48	289	79	814	4016.9100	11	1014	20	1725
3902.1009	7347	47329	22092	144508	4016.9300	68	2830	181	10223
3902.3000	366	4021	1525	15161	4016.9900	10	619	37	3862
3903.1100	1862	12726	5108	38499	KAP.40		35947		93519
3903.1909	0	182	0	848					
3904.1000	:	35319	:	103825	4101.1000	-	-	42	834
3904.2100	:	362	:	1121	4101.2100	583	10997	1807	34903
3905.1200	:	5409	:	15970	4101.2900	24	451	120	2224
3905.3000	117	2047	282	4995	4102.1000	105	1898	618	13686
3905.9900	23	427	63	991	4103.9001	17	125	92	973
3906.9000	276	9101	848	27295	4104.1020	24	2146	68	6252
3907.3000	23	873	137	4846	4104.2100	43	347	94	810
3907.5000	515	5778	1665	17411	4104.2200	25	1243	32	2263
3907.9100	:	34315	:	96156	4104.3110	61	10276	127	23796
3907.9909	405	14545	1073	37673	4104.3190	-	-	6	816
3908.9000	11	273	82	1461	4105.2010	0	49	2	674
3909.1000	1625	9932	5365	28546	4110.0000	63	773	104	1806
3909.2000	1850	24264	5187	68840	KAP.41		28546		90784
3909.3000	1097	11466	2230	23685					
3909.4009	425	4140	1316	15758	4202.1109	S 959	266	5975	690
3909.5009	52	2069	149	5794	4202.1900	S 833	218	2016	328
3910.0000	4	268	12	698	4202.9209	S 14668	756	21968	1188
3913.9000	6	1576	14	2746	4202.9900	S 15939	560	25759	1214
3915.1000	240	434	646	1493	4203.1001	S 736	340	2875	1841
3915.3000	207	386	537	878	4203.1005	S 794	402	1073	552
3915.9000	471	1275	1290	3583	4203.2901	P 9446	174	40656	753
3916.2000	49	1380	141	3650	4203.2902	P 9360	76	73410	872
3916.9090	21	681	119	1937	4203.3000	S 12097	578	29314	1133
3917.2100	291	3692	630	7989	4205.0000	4	353	5	468
3917.2200	164	2101	396	5107	KAP.42		5066		12976
3917.2300	164	1587	395	4041					
3917.2990	106	5456	322	8218	4301.1000	S 90855	31822	200762	68861
3917.3190	157	2650	288	5685	4301.6001	S 102393	81903	272948	218295
3917.3900	206	2912	399	5441	4301.6002	S 14557	11646	25975	20780

TABELL 11 (FORTS.). UTFØRSEL. UTVALGTE VARER GRUPPERT ETTER DET HARMONISERTE SYSTEM (HS)
 EXPORTS OF SELECTED COMMODITIES ACCORDING TO THE HARMONIZED SYSTEM (HS)

VARENR.	MARS 1998		JANUAR-MARS 1998		VARENR.	MARS 1998		JANUAR-MARS 1998	
	MENGDE	VERDI	MENGDE	VERDI		MENGDE	VERDI	MENGDE	VERDI
	TONN	1000 KR.	TONN	1000 KR.		TONN	1000 KR.	TONN	1000 KR.
4301.6009 S	2932	2346	26150	20891	4805.3000	911	6541	2683	21395
4302.1909	5	1901	9	3990	4805.6000	3385	16489	8761	45263
4303.1001 S	4	356	24	577	4805.7000	104	324	397	1098
KAP.43		130032		334066	4805.8000	2744	8057	7487	22087
					4806.1000	20	235	58	703
4401.2101 U	11302	1722	26258	3496	4806.2000	2564	33675	8050	100177
4401.2109 U	255	227	890	788	4807.9000	24	162	118	899
4401.2200 U	760	177	2327	625	4808.1000	79	871	283	3287
4401.3001 U	1508	244	2671	403	4808.9000	77	986	187	2427
4401.3009 U	2766	813	8579	2856	4809.9000	4	234	15	702
4402.0000	1884	804	1944	845	4810.2900	944	7787	2723	22679
4403.1000 U	380	2313	416	2630	4810.3100	375	2613	922	6224
4403.2001 U	22839	12764	49615	26556	4810.9100	3958	18694	10235	48858
4403.2005 U	25514	7185	40197	11224	4810.9900	24	562	30	768
4403.2006 U	28637	9202	46649	13922	4811.2900	16	458	45	1289
4403.2009 U	1929	1034	3806	1711	4811.3100	2208	18628	6356	53336
4404.1000	756	1779	1143	2807	4811.3900	290	2592	1399	12271
4404.2000	190	705	445	1758	4811.4000	17	598	73	1450
4407.1001 U	25	57	651	1238	4811.9009	41	493	55	1075
4407.1002 U	2909	4143	8300	12294	4814.9000	6	62	24	604
4407.1003 U	9929	12931	23784	31644	4817.1000	254	5099	896	17476
4407.1004 U	45509	58429	120541	158442	4818.1000	142	1285	382	3535
4407.1008 U	286	1553	1197	6091	4818.2000	17	554	63	1404
4407.1009 U	1713	3503	4578	8961	4818.3000	18	1117	61	2517
4407.9900 U	50	13	320	825	4818.4000	258	10424	632	25778
4408.9001 U	-	-	47	679	4819.1000	609	7728	1434	17715
4409.1010 V	5976	681	6246	715	4819.2001	117	1782	274	3770
4409.1020	28	1161	70	2436	4819.2009	280	4532	875	12100
4409.1091 U	381	1285	1025	3702	4819.3000	155	2062	346	4543
4409.1092 U	1379	2930	4069	9063	4819.4000	43	771	154	2535
4409.2010 V	2802	561	3585	718	4819.5091	592	8135	1730	24121
4409.2020	10	606	25	1180	4819.5099	15	293	74	1209
4409.2090	48	161	100	1286	4820.1000	3	116	35	639
4410.1101 U	81	319	2500	3676	4820.5000	20	2634	27	2845
4410.1102 U	154	351	1926	3047	4821.1000	79	4780	191	11557
4410.1103 U	165	1220	693	3518	4821.9000	3	1002	6	1748
4410.1109 U	250	450	627	1243	4823.1100	4	220	5	590
4410.1901 U	8170	9816	19506	24068	4823.2009	0	477	0	930
4410.1902 U	1576	2310	2955	4273	4823.4000	1	195	12	760
4410.1903 U	211	527	458	1055	4823.7001	53	1182	227	4847
4410.1909 U	7965	13333	24650	38470	4823.7009	454	7617	1579	26365
4410.9000	24	202	124	455	4823.9003	66	453	142	962
4411.1100	89	360	246	890	4823.9009	2125	5330	4626	16037
4411.1900	1640	19885	4486	53836	KAP.48		851639		2432622
4411.2900	75	370	79	422					
4411.3900	227	748	696	2668	4901.1001	20	355	48	2095
4411.9900	1535	7126	3945	17270	4901.1009	14	1392	43	2301
4412.1301 U	91	632	432	3779	4901.9100	4	234	4	235
4412.1909 U	102	230	705	552	4901.9901	5	576	39	2717
4414.0000	8	237	12	403	4901.9902	2	332	21	1108
4415.2000	168	714	368	1792	4901.9905	6	371	12	926
4416.0090	25	230	85	849	4901.9909	289	9072	906	26917
4418.1001 S	9919	21460	20032	42226	4902.9001	24	1604	38	1962
4418.1002 S	1212	1296	1821	1651	4902.9002	24	2416	25	2484
4418.2004 S	3237	6089	7935	14241	4902.9003	9	1263	45	5327
4418.2005 S	1716	1252	3671	2864	4902.9009	10	1151	57	2558
4418.2008 S	25	201	134	615	4903.0000	18	885	40	1736
4418.2009	80	1675	255	5622	4905.9900	2	657	10	3123
4418.3000 V	151770	31550	399620	84020	4906.0000	0	330	0	1078
4418.9001	769	6549	1742	14356	4909.0000	6	255	21	647
4418.9002 S	611	8355	1788	24854	4911.1091	2	263	7	784
4418.9005 S	103	285	218	607	4911.1099	874	11451	1512	23961
4418.9007	35	751	68	1409	4911.9110	5	438	23	1746
4418.9009	312	5761	621	14430	4911.9190	30	2198	88	3774
4420.9000	6	206	10	347	4911.9909	141	3538	238	7902
4421.9009	48	3238	95	10091	KAP.49		39210		95540
KAP.44		275696		692583					
KAP.45		17		96					
KAP.46		222		302					
4701.0000 TE	16123	32628	38819	83061	5101.1100	91	1329	419	5430
4702.0000 TE	14248	71390	44564	224766	5101.2100	38	653	124	2345
4703.2100 TE	15354	:	32503	:	5101.3000	356	3162	430	4119
4703.2900 TE	14133	:	34398	:	5106.1000	11	835	32	2257
4704.2100 TE	2699	13713	7402	35735	5106.2000	41	2272	76	4271
4704.2900 TE	383	1005	1320	2964	5109.1001	25	1768	62	4753
4705.0000 TE	672	1841	2822	8044	5109.1002	3	406	15	1869
4707.3000	11885	5598	42365	16314	5109.9000	3	323	12	1526
4707.9000	766	272	3521	774	5111.3000	13	2356	31	5758
KAP.47		223427		605132	5112.1900	2	519	4	1029
					KAP.51		14148		35553
4801.0000	82085	:	226499	:	5207.1000	12	1036	33	3816
4802.4000	3333	19164	8485	50417	5208.1200	16	520	16	520
4802.5200	5499	34544	14825	90901	5208.3200	6	132	21	667
4802.6000	47764	212873	142574	612094	5208.4900	4	235	10	743
4803.0009	1536	11309	4646	34244	5208.5200	33	2527	59	4281
4804.1100	13762	53539	46764	180435	5208.5900	2	244	7	743
4804.1900	3130	14610	5574	26100	5209.2200	1	145	6	628
4804.2100	57	664	59	694	5209.2900	12	1178	26	2744
4804.2900	69	215	77	268	5209.3100	5	518	18	1951
4804.3100	134	900	354	2348	5209.3200	25	1311	55	3116
4804.3900	1343	8545	4903	30855	5209.3900	65	4388	156	13634
4804.4100	38	316	78	619	5211.3200	140	12497	298	25459
4804.4200	295	1896	1161	7482	5211.3900	6	501	8	719
4804.5100	218	1366	437	3046	KAP.52		25845		62763
4804.5200	386	2675	1307	9098					
4804.5900	79	417	257	1353	KAP.53		140		272
4805.1000	4456	:	13281	:	5402.2000	15	304	15	325
					5403.4900	0	298	0	298

TABELL 11 (FORTS.). UTFØRSEL. UTVALGTE VARER GRUPPERT ETTER DET HARMONISERTE SYSTEM (HS)
EXPORTS OF SELECTED COMMODITIES ACCORDING TO THE HARMONIZED SYSTEM (HS)

VARENR.	MARS 1998		JANUAR-MARS 1998		VARENR.	MARS 1998		JANUAR-MARS 1998		
	MENGDE	VERDI	MENGDE	VERDI		MENGDE	VERDI	MENGDE	VERDI	
	TONN	1000 KR.	TONN	1000 KR.		TONN	1000 KR.	TONN	1000 KR.	
5407.1000	208	8768	538	21293	6203.4109	S	2936	334	4171	501
5407.4200	15	2084	41	5778	6203.4209	S	28785	3068	80438	8464
5407.9200	3	122	20	1205	6203.4309	S	3293	438	5795	829
KAP.54		12438		31359	6204.2200	S	1357	309	1598	512
					6204.3300	S	2719	600	5442	1173
5507.0000	14	250	69	1148	6204.4300	S	4209	429	5290	618
5512.9990	1	354	6	1637	6204.5300	S	10000	691	18772	1457
5513.1100	6	630	12	1159	6204.6201	S	4235	206	4385	215
5514.2200	6	648	22	1991	6204.6209	S	25426	1892	69683	5379
5514.3200	10	269	41	1022	6204.6309	S	8617	723	28371	2497
KAP.55		3304		10933	6205.2000	S	24649	1271	73966	3424
					6205.3000	S	1639	150	9836	791
5601.1010	71	3836	186	11673	6206.4000	S	12528	711	65908	3588
5601.2100	9	309	18	635	6210.4000	S	8996	2587	15937	11228
5601.2290	6	299	14	550	6210.5000	S	1854	298	2993	821
5607.4100	2	43	18	662	6211.3200	S	3467	386	6306	1230
5607.4900	102	2335	343	10249	6211.3300	S	9082	1822	16050	3758
5607.5000	199	6371	458	14758	6211.4300	S	1562	270	4593	653
5607.9090	29	990	91	4549	6212.1000	S	56190	2180	79852	2833
5608.1102	5	459	16	1039	6215.1000	S	4318	261	8714	617
5608.1103	116	8581	277	18077	6217.9000	S	2	447	4	929
5608.1104	4	400	7	725	KAP.62			28400		72005
5608.1109	14	771	16	917						
5608.1902	1	228	1	228	6301.2000		1	266	5	752
5608.1904	12	627	24	1243	6302.2100		55	4627	103	8950
5608.1909	11	702	24	1482	6302.3100		11	244	15	375
5608.9010	8	388	25	1677	6302.5100		6	205	8	273
5608.9090	8	1176	44	4593	6302.6000		8	413	27	776
5609.0000	55	3784	109	7684	6306.1200		1	104	7	603
KAP.56		32274		83637	6306.2101	S	122	306	123	312
					6306.2201	S	304	374	593	786
5701.1000	2	206	5	519	6306.2209	S	253	1716	603	2564
5702.4100	37	458	49	622	6307.1020		43	1300	117	3593
5702.4200	39	506	52	659	6307.2090		2	356	6	1669
5702.9100	14	245	19	398	6307.9090		2	411	17	1627
5703.1000	9	119	19	745	6309.0000		420	2107	1373	5570
KAP.57		2231		4618	6310.1000		9	342	29	839
					KAP.63			14856		34105
5806.3200	10	1134	26	2019						
5811.0000	6	390	10	797	6401.9290	P	4001	198	18884	1030
KAP.58		2157		4669	6402.1990	P	2074	267	4820	553
					6402.9990	P	1784	260	4115	521
5903.1099	69	3824	246	12983	6403.1900	P	1283	497	4107	1053
5903.2090	31	4569	75	12037	6403.2000	P	1186	298	1231	319
5903.9090	24	4345	50	6915	6403.4000	P	6938	1864	14534	3702
5904.1000	26	506	64	1275	6403.5900	P	2462	1327	5044	2045
5907.0091	1	351	5	1465	6403.9100	P	3538	793	8758	2129
5907.0099	3	424	6	1040	6403.9900	P	33599	4179	61089	8244
5909.0000	14	1632	44	3691	6404.1100	P	7254	1171	18244	3110
5911.3200	44	1753	131	5055	6406.9901		1	228	7	1048
5911.9001	7	514	22	1849	6406.9909		4	486	12	1070
5911.9009	1	361	6	1160	KAP.64			12287		27346
KAP.59		18941		49166						
					6505.9000	S	6788	268	21053	884
6001.2290	43	4076	103	9807	6506.1000	S	15693	1838	34186	3416
6001.9100	3	246	3	246	KAP.65			2154		5351
6001.9200	39	3834	100	9553						
KAP.60		8767		21415	KAP.66			199		378
6103.3900	S	82	15	10067	6702.9000		3	462	10	777
6103.4200	S	2496	212	4127	KAP.67			662		1177
6103.4300	S	3907	166	16283						
6104.3100	S	611	260	721	6801.0002		229	333	391	596
6104.6200	S	5774	297	28319	6802.2900		43	959	140	2930
6104.6300	S	16137	921	43216	6802.9900		21	376	52	822
6105.1000	S	3796	473	6719	6803.0000		1372	4423	4044	11779
6105.2000	S	2542	201	5438	6804.1010		24	376	77	1181
6106.1000	S	6002	307	26475	6804.2100		0	330	2	945
6106.2000	S	9703	569	11462	6804.2200		13	1475	42	4100
6107.1100	S	26438	314	80989	6805.2000		147	3272	358	8939
6107.1900	S	922	94	14914	6805.3000		2	608	4	1708
6108.2100	S	34157	329	101497	6806.1000		1060	5320	3202	15761
6109.1000	S	63298	2855	227950	6806.2000		5809	3470	12586	8375
6109.9010	S	23966	1304	48363	6806.9000		10	117	71	875
6109.9090	S	3036	304	20047	6807.1000		1097	5449	1905	9075
6110.1000	S	15771	5088	63890	6807.9000		945	3359	1853	6562
6110.2000	S	52513	3281	145273	6809.1100		10515	12989	32752	38650
6110.3000	S	2940	306	12440	6809.1900		325	1608	514	3285
6112.1100	S	2552	284	4142	6809.9000		319	513	567	1031
6112.1200	S	2632	494	11451	6810.1102		788	765	1688	1557
6112.2000	S	598	201	1294	6810.9108		43	207	163	721
6113.0090	S	0	103	2	6810.9901	S	82540	333	158153	753
6114.3000	S	8	1297	13	6815.1000		0	110	6	934
6115.1190	S	180522	2291	481812	6815.2000		191	3975	646	13983
6115.1290	S	544	23	51820	6815.9000		415	3599	1256	11045
6115.2030	P	63101	215	147697	6815.9900		8	572	26	1298
6115.9290	P	202265	1294	699821	KAP.68			55282		150140
KAP.61		26485		78468						
					6902.2000		81	805	455	1819
6201.1200	S	3278	670	3510	6902.9000		163	293	676	2461
6201.1300	S	1751	990	2514	6903.9000		161	5077	358	11992
6201.9200	S	1802	245	4646	6904.9000	S	6234	107	50398	719
6201.9300	S	1406	217	3507	6910.1002		14	2154	32	5523
6202.1900	S	142	75	1545	6910.1009		3	139	21	990
6202.9300	S	3051	327	5530	6911.1000		29	1893	106	5774
6203.1100	S	326	236	356	6911.9000		37	2208	77	4337
6203.1200	S	1167	696	1337	6912.0010		3	205	21	1098
6203.1900	S	465	83	2874	6912.0090		16	574	40	1596
6203.3200	S	487	67	1890	6913.9000		17	864	30	1736
6203.3300	S	6078	1756	6840	6914.1000		7	358	23	2275

TABELL 11 (FORTS.). UTFØRSEL. UTVALGTE VARER GRUPPERT ETTER DET HARMONISERTE SYSTEM (HS)
 EXPORTS OF SELECTED COMMODITIES ACCORDING TO THE HARMONIZED SYSTEM (HS)

VARENR.	1998		1998		VARENR.	1998		1998	
	MARS	1998	JANUAR-MARS	1998		MARS	1998	JANUAR-MARS	1998
	MENGDE	VERDI	MENGDE	VERDI		MENGDE	VERDI	MENGDE	VERDI
	TONN	1000 KR.	TONN	1000 KR.		TONN	1000 KR.	TONN	1000 KR.
KAP.69		15770		42997	7219.2200	24	603	34	755
7005.2900	170	1738	547	4884	7219.3300	36	564	72	1136
7006.0000	8	137	34	659	7219.9000	68	379	248	1716
7007.1100	31	763	78	1631	7222.1100	18	424	30	972
7007.1900	83	1095	230	3022	7222.3000	69	2717	192	8281
7007.2100	71	1514	207	4385	7222.4000	5	257	22	1074
7007.2900	353	4048	1042	12002	KAP.72		745437		2039476
7008.0000	736	9198	1928	24096	7301.1000	50	795	50	795
7010.9102	1730	4313	4368	11079	7301.2000	29	300	95	735
7010.9109	81	341	234	1044	7302.3000	17	389	17	389
7010.9203	15	51	276	696	7302.9000	20	371	171	2133
7010.9209	-	-	347	888	7304.1000	151	1487	371	3787
7010.9303	466	1112	466	1112	7304.2100	456	5570	900	7597
7014.0000	0	230	0	230	7304.2900	454	4234	744	5436
7019.1100	260	2802	879	9443	7304.3110	39	1197	106	3227
7019.1200	442	4697	1766	19100	7304.3190	76	1010	203	3443
7019.1900	3	137	21	1187	7304.3910	57	880	113	2013
7019.3100	1	158	43	874	7304.4110	10	156	25	866
7019.3200	15	513	37	1911	7304.4190	45	9332	60	9812
7019.3900	15	1123	41	4136	7304.4910	31	1066	60	2630
7019.9000	139	1770	351	5771	7304.4990	14	504	17	621
7020.0000	0	142	7	771	7304.5110	8	526	8	526
KAP.70		37797		114736	7304.9010	43	356	264	2167
7102.3900 TG	0	76	0	702	7304.9090	27	364	91	894
7106.1000 TG	661	1129	1390	2502	7305.1100	-	-	1313	5667
7106.9100 TG	1056	1686	4732	7724	7305.1900	37346	81263	146674	314383
7106.9200 TG	5498	8127	17866	26778	7305.2000	376	786	392	890
7108.1200 TG	60	4292	131	9126	7305.9010	26	228	68	496
7108.1300 TG	134	6438	305	15617	7305.9090	1	36	153	924
7110.1100 TG	114	10502	313	27889	7306.1000	5	464	36	3536
7110.1900 TG	3	317	5	576	7306.2000	-	-	127	1144
7110.2100 TG	521	31017	1213	67463	7306.3012	:	796	:	945
7110.3100 TG	7	811	17	1613	7306.3019	:	4862	:	15566
7112.1000 TG	86	4758	214	8758	7306.3090	:	3489	:	10789
7112.9000 TG	750	718	2528	3616	7306.4010	441	5292	1044	10843
7113.1100 TG	28	347	98	930	7306.4090	5	261	21	1638
7113.1900 TG	7	720	21	1846	7306.6010	:	11893	:	28995
7114.1109 TG	178	354	362	645	7306.6090	:	3606	:	11084
7115.1000 TG	131	11686	333	27481	7306.9020	127	11748	186	16699
7117.9000	0	172	2	632	7306.9090	10	197	121	1729
7118.1000	0	179	16	1525	7307.1100	42	615	146	1767
7118.9000	145	3184	318	7436	7307.1909	:	4168	:	7980
KAP.71		86819		213872	7307.2100	20	1911	33	3747
7201.1000	:	6071	:	22380	7307.2200	10	273	37	954
7202.2100 TE	41018	223319	104474	558863	7307.2300	1	598	2	783
7202.2900 TE	789	11679	1826	25845	7307.2900	53	5664	188	17266
7202.3000	18245	88202	55815	261185	7307.9100	1	317	4	733
7202.9900	3147	25389	9853	78942	7307.9200	13	1830	45	4597
7204.1000	-	-	1721	1291	7307.9300	47	302	48	348
7204.2100	420	2218	1207	6200	7307.9900	121	7145	180	11653
7204.2900	3015	4255	6244	7716	7308.1000	291	3902	444	6779
7204.3000	746	694	746	694	7308.2000	49	1420	84	2192
7204.4100	482	407	1256	658	7308.3009	162	8897	270	21751
7204.4900	7325	6454	20951	15802	7308.3099	99	2398	327	6647
7206.9000	0	29	21	681	7308.4000	99	2398	327	6647
7207.1100	19403	34567	30211	53536	7308.9002	48	3209	266	18030
7208.2500	48	246	51	263	7308.9005	54	1212	159	3545
7208.3600	161	875	171	1036	7308.9007	231	5274	769	18412
7208.5100	1233	6298	4534	20902	7308.9008	755	12686	1991	37907
7208.5200	672	3306	2188	9869	7309.0000	168	6348	417	15816
7208.9000	9	53	172	925	7310.1000	166	1934	562	6795
7209.1600	63	265	153	665	7310.2100	11	604	52	1214
7209.1700	167	709	250	1056	7310.2900	209	2738	547	7567
7209.2500	57	219	348	1413	7311.0010	56	5398	56	5421
7209.2600	486	2062	1359	5720	7312.1001	675	8769	1283	17809
7209.2700	398	1697	1075	4618	7312.1002	372	3442	698	7940
7209.9000	27	116	304	2858	7312.9000	97	3239	186	7510
7210.1200	7793	35480	22990	117169	7315.2000	256	3005	780	9872
7210.4900	618	3275	1639	8633	7315.8200	13	160	84	869
7210.7000	128	716	248	1228	7315.8900	350	6298	445	8693
7210.9000	173	961	536	2841	7315.9000	13	758	19	1428
7211.1300	822	3238	2263	8205	7316.0000	83	7302	115	9562
7211.1400	334	1719	774	3651	7316.0019	11	484	64	1505
7211.2300	207	777	829	3353	7317.0091	105	1072	148	1602
7211.2900	1279	5367	3346	14027	7317.0099	8	626	21	1455
7212.1000	377	2140	730	4085	7318.1200	11	395	24	692
7212.2000	167	805	210	1019	7318.1500	343	5489	1131	20748
7212.3000	829	4333	2025	10317	7318.1900	18	1199	28	1856
7212.4000	9	114	83	728	7318.2100	3	257	6	531
7212.5000	90	486	243	1305	7318.2900	4	259	13	1492
7213.1000	5146	11428	12371	27522	7321.1100	S 326	36	1840	664
7213.9100	6027	13303	16391	36281	7321.8300	S 3786	9374	11182	26552
7213.9900	191	691	508	1851	7321.9000	26	710	61	1877
7214.2000	11280	26529	31413	73570	7323.1000	89	2141	190	4448
7214.9900	15	200	326	1235	7323.9320	70	3167	197	9372
7216.2100	42	225	72	352	7323.9390	0	32	19	783
7216.2200	-	-	57	2980	7323.9910	6	206	12	421
7216.3200	48	241	125	664	7323.9990	9	700	32	1674
7216.3300	453	1784	6858	19617	7324.1000	15	1632	50	5288
7216.4000	102	619	772	3808	7324.9090	3	309	10	783
7216.5000	9667	36915	28040	100784	7325.1000	1204	18102	3153	47193
7216.9900	3	19	86	911	7325.9900	470	9619	1443	28645
7217.1000	277	1085	1065	4148	7326.1900	44	1602	116	4458
7217.2000	2021	8904	4472	19495	7326.2000	7	294	22	803
7217.9000	19	370	81	1410	7326.9000	821	29773	2251	81061
7218.1000	93	1493	263	4222	KAP.73		358583		1003048
7219.2100	55	1563	233	6384	7403.1100	2659	34405	7482	94327
					7403.2100	193	1528	474	3765
					7403.2200	23	242	44	455

TABELL 11 (FORTS.). UTFØRSEL. UTVALGTE VARER GRUPPERT ETTER DET HARMONISERTE SYSTEM (HS)
 EXPORTS OF SELECTED COMMODITIES ACCORDING TO THE HARMONIZED SYSTEM (HS)

VARENR.	1998		1998		VARENR.	1998		1998		
	MARS	1998	JANUAR-MARS	1998		MARS	1998	JANUAR-MARS	1998	
	MENGDE	VERDI	MENGDE	VERDI		MENGDE	VERDI	MENGDE	VERDI	
	TONN	1000 KR.	TONN	1000 KR.		TONN	1000 KR.	TONN	1000 KR.	
7404.0000	884	4680	2039	10740	8301.7000	0	201	1	418	
7407.2190	468	6963	1033	15190	8302.1001	134	6511	363	17738	
7408.1100	-	-	24	821	8302.1009	4	212	7	354	
7409.4000	29	676	29	676	8302.4100	37	5306	155	16664	
7412.2000	336	36384	1059	114309	8302.4200	140	6903	442	21659	
7413.0000	7	13	19	710	8302.4900	19	2516	57	7557	
7418.2000	28	3203	81	9708	8302.6000	1	249	2	456	
7419.9900	181	9067	582	26533	8303.0000	228	10212	616	30533	
KAP.74		97600		278508	8306.1000	2	301	3	497	
					8306.2900	1	312	3	883	
7502.1000	6099	259010	16827	724783	8306.3000	3	271	4	389	
7503.0000	28	1124	64	2122	8307.9000	6	3093	9	5076	
KAP.75		260227		727036	8310.0000	3	690	6	1409	
					KAP.83		67129		190988	
7601.1000	12861	168166	40281	536111	8402.1200	S	11	8	4811	
7601.2001	81386	1112103	227426	3100884	8402.1900	S	8	2893	10	3612
7601.2002	26	165	123	605	8402.2000	S	1	418	1	418
7602.0000	1885	13518	4691	33823	8403.1009	S	3	225	4	364
7604.1000	29	778	54	1844	8405.1000	S	3	3954	188	38426
7604.2100	6	407	55	2209	8405.9000	S	2	299	18	5700
7604.2900	1880	54554	5308	151669	8407.2101	S	69	289	143	574
7605.1100	5920	81471	24677	339011	8407.2102	S	134	269	383	640
7605.1900	1564	22188	4571	65893	8407.2900	S	5	220	15	913
7605.2100	259	6791	685	17966	8407.3300	S	659	1845	1450	4134
7605.2900	98	2284	218	5089	8407.9000	S	22	196	52	1035
7606.1190	5112	93042	10341	186902	8408.1001	S	36	1467	95	4197
7606.1290	7535	155510	21186	438347	8408.1004	S	20	868	42	1108
7606.9200	818	14092	2248	38043	8408.1005	S	3	20762	11	23552
7607.1900	44	14575	139	46338	8408.1009	S	6	6728	9	25116
7607.2000	36	1274	49	1968	8408.2000	S	35	133	116	1112
7608.2000	244	6561	598	15298	8408.9000	S	7	5457	53	29284
7609.0000	3	756	12	2267	8409.9101	S	10	1291	27	5205
7610.1001	3	405	3	405	8409.9109	S	37	8227	128	36618
7610.1009	43	3089	101	8804	8409.9901	S	11	4570	18	6876
7610.9002	21	540	23	652	8409.9909	S	208	46872	555	124839
7610.9004	44	1427	129	5846	8410.1300	S	-	-	2	29956
7610.9009	145	8751	334	17252	8410.9000	S	137	18075	523	52824
7611.0000	0	40	10	955	8411.8110	S	1	1855	4	12659
7612.1000	40	1823	122	5613	8411.8190	S	:	-	:	1700
7612.9003	76	3529	182	8228	8411.8290	S	:	58180	:	135911
7612.9009	132	2799	473	10450	8411.9100	S	17	70822	48	183850
7613.0000	0	363	9	707	8411.9990	S	22	19326	34	31011
7614.1000	92	1451	144	2311	8412.2100	S	136	13009	287	15411
7614.9000	452	7447	1506	22142	8412.2900	S	110	7039	322	18365
7615.1901	53	1704	91	3105	8412.8000	S	79	626	93	4552
7615.2000	10	586	25	1761	8412.9010	S	18	2972	80	7797
7616.1000	0	16	4	650	8412.9090	S	2	470	3	913
7616.9900	431	12234	922	28603	8413.1100	S	19	905	37	1121
KAP.76		1794665		5102830	8413.1900	S	21	633	159	1425
					8413.3000	S	77	913	549	1529
7802.0000	671	447	1816	1330	8413.5000	S	33	363	88	814
KAP.78		510		1862	8413.6000	S	199	10196	508	23577
					8413.7000	S	292	87668	698	174885
7901.1100		63337	20181	170558	8413.8100	S	343	3614	1624	20765
7901.1200	3820	31509	10604	88318	8413.9100	S	64	25904	168	70266
7901.2000	674	6182	2256	21346	8414.1000	S	19	1476	47	2955
7903.1000	916	10898	2445	29088	8414.3001	S	33	429	58	854
7903.9000	61	308	184	941	8414.3009	S	27	2613	70	4933
7907.0000	108	1895	221	3841	8414.4000	S	10	1267	38	1763
KAP.79		114280		315063	8414.5100	S	71	185	745	617
					8414.5900	S	954	2117	1646	6183
8007.0000	2	756	5	1296	8414.6000	S	458	400	5512	3234
KAP.80		842		1680	8414.8001	S	76	4180	219	14963
					8414.8009	S	632	3217	1156	10786
8104.1100	:	19133	:	63754	8414.9000	S	55	17044	154	45684
8104.1900	:	46131	:	128379	8415.1009	S	26	261	102	1432
8104.2000	-	-	46	661	8415.8109	S	12	74	44	1950
8104.9090	5	845	20	3423	8415.8209	S	9	57	15	1986
8105.1000	389	149317	935	343193	8415.8300	S	285	2416	1025	6119
8107.1000	52	237	97	452	8415.9009	S	23	6832	53	8862
8108.9000	8	2581	25	6881	8416.9000	S	1	793	2	895
KAP.81		218504		547194	8417.8000	S	52	3981	156	16036
					8417.9000	S	14	1013	61	6296
8201.1000	S	173	37657	875	8418.1009	S	215	1150	988	3063
8201.9009	S	215	8154	565	8418.5009	S	5095	28455	9781	52524
8202.9100	2	273	3	488	8418.6109	S	74	2380	170	2648
8203.2009	4	684	11	1507	8418.6909	S	33	2570	49	6137
8205.4000	3	780	5	1530	8418.9909	S	576	15677	1229	33771
8205.5100	4	960	9	2096	8419.2000	S	93	1227	235	3040
8205.5900	6	1149	74	4677	8419.3100	S	-	-	1	4033
8205.9000	2	716	4	1008	8419.3900	S	66	6718	100	13958
8207.1301	1	414	2	1361	8419.5000	S	667	10144	1507	14084
8207.1309	46	2699	140	7372	8419.6000	S	2	1330	5	2349
8207.1901	0	374	1	690	8419.8100	S	16	201	44	464
8207.3000	3	1002	8	2232	8419.8900	S	70	30446	113	31779
8207.5009	2	877	6	3209	8419.9000	S	7	1568	20	3653
8207.7000	6	2505	16	5718	8420.9100	S	16	402	47	2594
8207.8009	9	4817	18	10555	8421.1200	S	189	206	190	219
8207.9009	7	1058	28	4357	8421.1990	S	1	130	6	3159
8208.2000	44	2728	110	7338	8421.2100	S	336	4459	854	10331
8208.9000	2	297	4	727	8421.2900	S	1074	5500	3962	6376
8211.9209	1	489	2	962	8421.3900	S	26	10716	92	26822
8211.9400	0	304	1	656	8421.9110	S	1	804	5	4591
8215.2010	3	676	5	1157	8421.9190	S	72	27161	82	33154
8215.2090	2	204	3	418	8421.9900	S	14	3324	97	17950
KAP.82		25506		65866	8422.1100	S	117	322	433	1198
					8422.2000	S	4	629	10	1062
8301.4001	1	235	1	399	8422.3009	S	8	2458	13	2780
8301.4009	88	23545	238	67082	8422.4000	S	22	13526	71	33725
8301.6000	16	5668	50	17167						

TABELL 11 (FORTS.). UTFØRSEL. UTVALGTE VARER GRUPPERT ETTER DET HARMONISERTE SYSTEM (HS)
 EXPORTS OF SELECTED COMMODITIES ACCORDING TO THE HARMONIZED SYSTEM (HS)

VARENR.	MARS 1998		JANUAR-MARS 1998		VARENR.	MARS 1998		JANUAR-MARS 1998	
	MENGDE	VERDI	MENGDE	VERDI		MENGDE	VERDI	MENGDE	VERDI
	TONN	1000 KR.	TONN	1000 KR.		TONN	1000 KR.	TONN	1000 KR.
8422.9000	3	842	6	2436	8443.9090	4	987	25	3621
8423.2000	S 4	502	7	884	8445.9000	S 1	1170	2	1273
8423.3000	S 2	683	2	683	8446.2100	S 6	1681	6	1681
8423.8900	S 7	100	35	672	8446.2900	S 1	342	1	342
8423.9000	1	134	2	856	8448.2000	3	2246	6	5112
8424.1009	S 2774	2438	5957	19866	8448.4900	1	459	2	857
8424.3009	S 5	656	17	1787	8449.0000	S 4	8367	5	10903
8424.8900	S 2343	20007	6086	96144	8450.1100	S 735	2759	3210	12600
8424.9030	10	3083	25	6229	8450.1900	S 8	33	281	983
8424.9090	2	240	4	1043	8450.9000	3	445	4	652
8425.1101	S :	456	:	1257	8451.2100	S 150	443	475	1360
8425.1900	46	1948	91	4207	8451.8000	S 3	223	4	256
8425.3100	S 107	6625	235	12261	8452.2100	S 33	189	36	686
8425.3900	S 213	25083	717	107906	8452.2900	S 71	210	213	431
8425.4200	S 17	633	34	18253	8454.2000	S 1	2239	1	2239
8425.4900	S 16	174	128	2420	8454.9000	6	1447	7	2024
8426.1100	S 10	2740	21	6082	8455.3000	2	192	7	644
8426.1210	S 2	665	14	932	8457.1000	S 6	980	11	3122
8426.1900	S 8	7480	101	43040	8458.1900	S 1	300	1	300
8426.2000	S 4	2200	10	7513	8458.9900	S 3	171	8	729
8426.3000	S 2	6050	11	8109	8459.3100	S -	-	1	745
8426.4100	S 1	250	3	708	8459.3900	S 5	644	13	1462
8426.4900	S 3	5528	4	5548	8462.1000	S 3	1459	14	3887
8426.9900	S 23	38372	110	97852	8462.2100	S 1	20	2	956
8427.1010	S 9	1531	20	6181	8462.2900	S 5	1142	14	3154
8427.2010	S 1	100	17	27898	8462.3900	S 10	316	11	378
8428.1001	S 41	580	51	740	8462.9900	S 11	159	19	990
8428.1009	S 17	1228	48	2293	8463.9000	S -	-	1	4900
8428.2000	S 5	107	17	16013	8464.1000	S 6	302	42	1276
8428.3300	S 1	23	6	991	8464.9000	S 3	349	12	610
8428.3900	S 7	1420	22	3578	8465.9100	S 243	2242	630	4786
8428.9099	S 466	4290	2582	12573	8465.9200	S 157	369	551	1081
8429.1100	S 3	1780	9	2627	8465.9300	S 11	872	17	967
8429.2000	S 2	345	6	2747	8465.9600	S 8	135	88	1047
8429.5102	S 18	3809	60	11803	8465.9900	S 4	149	97	3088
8429.5201	S 2	1144	11	3792	8466.3000	1	1096	2	1399
8429.5202	S 4	2786	8	4608	8466.9100	1	355	4	802
8429.5911	S 3	1596	13	2725	8466.9200	102	3951	150	6682
8429.5919	S 8	2319	22	5925	8466.9300	2	1167	6	2080
8429.5990	S 4	630	7	850	8466.9400	5	856	13	3163
8430.2009	S 11	214	60	6835	8467.9200	0	223	1	487
8430.3900	S 1	696	12	1267	8467.9900	2	97	5	692
8430.4900	S 2	821	16	2588	8468.9000	1	281	2	664
8430.5000	S 1	563	4	755	8470.9020	S 267	19202	885	58556
8430.6900	S 19	2440	24	2966	8471.1000	S 146	5977	180	8310
8431.1000	S 255	43214	692	88792	8471.3000	S 805	4463	1666	12898
8431.2010	21	1408	42	3236	8471.4100	S 412	5758	2109	20281
8431.3190	17	2110	103	7794	8471.4900	S 511	7804	2330	29977
8431.3990	43	5288	152	17527	8471.5000	S 903	7319	1386	14398
8431.4120	60	7246	124	12698	8471.6002	S 385	573	3563	8402
8431.4190	28	1484	177	13131	8471.6003	S 3289	7457	10082	19646
8431.4300	1122	231541	2089	450269	8471.6009	S 3131	34235	10656	90282
8431.4920	82	2983	286	7080	8471.7000	S 25196	65525	72619	187249
8431.4930	12	2459	86	9958	8471.8000	S 78	406	1740	4655
8431.4990	34	4781	120	11748	8471.9000	S 4716	24071	10774	59526
8432.1000	S 773	44515	2410	144117	8472.9090	S 127	345	268	907
8432.2100	S 16	1456	42	3305	8473.1000	0	1421	1	1922
8432.2902	S 750	2874	775	3193	8473.2900	3	1998	9	4967
8432.2909	S 36	798	108	2511	8473.3000	86	89305	256	283634
8432.3001	S 39	2699	89	6644	8473.4000	1	182	5	1015
8432.3009	S 20	221	38	575	8473.5000	1	681	4	4680
8432.4001	S 2	352	5	650	8474.2001	S -	-	5	2881
8432.4002	S 2	272	6	657	8474.3900	S 5	2244	11	4205
8432.8000	S 21	844	91	1581	8474.8000	S 5	160	15	2727
8432.9000	1200	38570	2817	87788	8474.9090	40	1620	71	3732
8433.1100	S 3999	7404	5827	12157	8477.1000	S 27	5254	29	7844
8433.3009	S 188	11233	538	26877	8477.5900	S 2	608	4	989
8433.4000	S 149	7425	327	13603	8477.8000	S 8	6827	18	8340
8433.5100	S 7	503	15	2527	8477.9000	S 22	5128	41	8687
8433.5900	S 1	206	3	339	8479.1010	S 2	1085	5	1585
8433.9010	S 31	1243	115	4589	8479.1090	S 22	39164	51	61557
8433.9090	S 42	1769	121	4157	8479.4000	S -	-	56	612
8434.2000	S 3	1122	9	1971	8479.5000	S -	-	5	3555
8434.9020	2	767	4	1683	8479.8200	S 38	6172	62	11587
8435.1000	S 4	675	6	772	8479.8901	S 116	14699	284	39535
8436.8000	S 13	2452	301	3154	8479.8902	S 1	1340	1	1340
8436.9900	S 38	1582	109	5117	8479.8909	S 928	76700	2220	170124
8437.8000	S 2	872	3	902	8479.9090	S 132	23523	324	70525
8438.1000	S 16	975	221	1451	8480.3000	1	244	5	769
8438.4000	S 84	333	245	1184	8480.4100	1	100	8	1659
8438.5000	S 4	311	8	545	8480.7100	12	6767	56	23976
8438.8001	S 7	3088	15	4784	8480.7900	3	2390	4	3052
8438.8005	S 51	5269	134	16228	8481.1010	1	363	5	1044
8438.8009	S 4	459	6	713	8481.1091	4	1065	5	1518
8438.9000	S 68	8780	221	22404	8481.1099	2	769	4	1773
8439.2000	S -	-	7	1156	8481.2010	8	1480	23	10298
8439.3000	S 1	205	3	2254	8481.2091	19	5986	118	25682
8439.9100	S 41	5935	72	8876	8481.2092	2	360	4	1182
8439.9900	S 3	737	170	11710	8481.2099	1	288	2	700
8441.1000	S 3	168	13	1048	8481.3010	42	4548	105	11940
8441.3000	S 17	10387	39	21980	8481.3091	4	2660	5	3212
8441.8000	S 10	1311	31	8062	8481.3092	6	3795	7	4042
8441.9000	S 74	4978	176	28258	8481.4010	1	109	3	649
8442.1000	S 2	1934	6	2223	8481.4091	12	1910	49	8048
8442.5000	S 28	1272	85	4385	8481.4092	5	552	11	1167
8443.1100	S 2	785	3	945	8481.4099	1	752	9	1553
8443.1200	S 1	15	3	675	8481.8010	42	9477	48	9903
8443.1900	S 22	995	34	3043	8481.8091	32	23737	44	26134
8443.2100	S 2	546	3	1096	8481.8094	9	599	29	1432
8443.2900	S 6	230	17	4646	8481.8099	4	931	9	2140

TABELL 11 (FORTS.). UTFØRSEL. UTVALGTE VARER GRUPPERT ETTER DET HARMONISERTE SYSTEM (HS)
EXPORTS OF SELECTED COMMODITIES ACCORDING TO THE HARMONIZED SYSTEM (HS)

VARENR.	MARS 1998		JANUAR-MARS 1998		VARENR.	MARS 1998		JANUAR-MARS 1998			
	MENGDE	VERDI	MENGDE	VERDI		MENGDE	VERDI	MENGDE	VERDI		
	TONN	1000 KR.	TONN	1000 KR.		TONN	1000 KR.	TONN	1000 KR.		
8481.9010	2	436	5	1120	8518.1000	S	20718	10496	61264	31567	
8481.9090	41	15016	81	23267	8518.2100	S	16640	5010	38516	12514	
8482.1000	1	413	14	2811	8518.2200	S	2578	964	5767	2150	
8482.9100	2	1374	2	1374	8518.2900	S	16087	2902	67332	8807	
8483.1090	20	1425	89	5832	8518.4000	S	207	720	307	1068	
8483.3000	6	973	17	2490	8518.5000	S	145	804	382	1326	
8483.4001	45	4422	139	15239	8518.9019	S	3	1005	4	1564	
8483.4009	45	4321	76	8183	8518.9090	S	3	465	5	3312	
8483.6000	1	194	4	829	8521.1001	S	1124	2201	2868	5165	
8483.9000	5	948	49	5494	8521.9000	S	40	651	328	1099	
8484.1000	1	207	2	550	8522.9000	S	1	982	1	1349	
8484.2000	0	223	1	656	8523.1304	S	3560	503	16019	1623	
8484.9000	2	1005	6	2538	8523.2000	S	3	274	5	632	
8485.1001	69	6954	131	19842	8523.3000	S	1	217	2	415	
8485.1002	153	15736	526	50822	8523.9000	S	2	1068	8	5704	
8485.1009	125	13660	257	25133	8524.3100	S	8259	994	51251	3425	
8485.9010	2	1899	8	4737	8524.3200	S	154253	4069	366577	11089	
8485.9090	101	12802	330	44750	8524.3900	S	4469	1046	18304	3112	
KAP.84		1947056		4919871	8524.4000	S	3	1	475	998	
					8524.5200	S	3073	593	40663	1441	
8501.1000	S	499	3727	1265	5591	8524.5301	S	93366	3716	239384	10422
8501.2000	S	291	1178	1046	2560	8524.5309	S	444	361	3711	627
8501.3101	S	270	3662	434	4314	8524.6000	S	2	577	4	1292
8501.3109	S	135	957	309	2034	8524.9100	S	1	2749	9	12343
8501.4000	S	127	251	283	687	8524.9900	S	6	9890	23	27320
8501.5101	S	98	229	215	1063	8525.1010	S	520	5131	1605	11291
8501.5301	S	7	335	10	403	8525.1020	S	60	280	75	694
8501.5309	S	14	276	41	1976	8525.2001	S	4766	7511	35569	76022
8501.6100	S	19	178	51	1035	8525.2009	S	1660	86198	4782	203148
8501.6200	S	51	519	70	967	8525.3000	S	21	547	85	2504
8501.6300	S	12	1301	21	1797	8525.4000	S	20	1152	200	2950
8501.6400	S	3	1621	9	2413	8526.1000	S	63	14004	256	27178
8502.2000	S	8	3208	31	4498	8526.9100	S	41	1459	192	15185
8502.3900	S	23	1329	56	4428	8526.9200	S	62	149	157	784
8503.0000	S	35	2397	138	17452	8527.1302	S	22	36	1044	984
8504.1000	S	668	217	1379	581	8527.1309	S	192	232	390	386
8504.2100	S	48	1293	462	9423	8527.1900	S	45	12	336	2372
8504.2200	S	39	13224	64	16407	8527.3109	S	639	488	1613	1662
8504.2300	S	13	96692	21	148889	8527.9000	S	339	2427	432	3816
8504.3100	S	232889	16139	533949	42152	8528.1201	S	381	669	477	1043
8504.3200	S	12	53	64	654	8528.1202	S	352	1316	502	1744
8504.3300	S	8	380	25	1439	8528.1204	S	364	1601	2395	9329
8504.3400	S	4	23	15	2552	8528.1205	S	141	512	163	662
8504.4010	S	20357	12479	48692	32005	8528.1208	S	122	3169	372	13294
8504.4091	S	192	1990	401	5011	8528.3000	S	61	1387	91	1962
8504.4099	S	5027	13019	19954	48204	8529.1010	S	41	11105	103	34884
8504.9010	S	34	6764	116	24971	8529.1090	S	26	5146	57	9495
8504.9020	S	5	537	13	1344	8529.9010	S	45	47517	125	144814
8504.9090	S	7	2649	21	8008	8529.9095	S	0	350	1	465
8505.9009	S	1	504	1	1081	8529.9096	S	1	2372	6	10705
8506.5000	S	6611	2665	11682	4363	8529.9099	S	47	13024	162	44051
8506.8000	S	1919	662	10403	2243	8530.8000	S	0	37	3	1050
8507.1000	S	3272	937	5188	1520	8530.9000	S	1	1140	3	4039
8507.2000	S	609	287	3159	2815	8531.1000	S	16	11076	42	29843
8507.3000	S	1506	302	2925	592	8531.2000	S	0	270	1	2175
8507.8000	S	927	556	1901	1730	8531.8000	S	6	3933	24	13100
8507.9009	S	6	61	28	1411	8531.9000	S	14	11779	31	29361
8508.1000	S	825	605	2841	2133	8532.2200	S	0	450	0	704
8508.2001	S	6675	3810	16984	9680	8532.2900	S	1	510	1	577
8508.2009	S	259	313	1143	1471	8533.1000	S	0	1575	0	1659
8508.8002	S	426	254	1127	706	8534.0000	S	0	560	1	3270
8508.8009	S	978	690	4532	2004	8535.1000	S	9	1015	23	2426
8508.9000	S	84	6456	214	15969	8535.3000	S	72	9142	203	22565
8509.1000	S	2365	2374	12489	9059	8535.9000	S	3	1786	8	2845
8509.8000	S	463	97	9050	1793	8536.2002	S	7	540	17	907
8509.9000	S	10	1233	26	3573	8536.3009	S	59	8388	410	38346
8511.4000	S	3644	1018	10549	2750	8536.4909	S	0	503	1	1095
8511.9000	S	0	215	0	250	8536.5091	S	22	3401	58	8835
8512.2000	S	2	897	5	2242	8536.5092	S	2	517	3	1061
8513.1000	S	1	199	2	660	8536.5099	S	1	326	5	1580
8514.4000	S	14	17465	26	24254	8536.6190	S	2	258	3	271
8514.9010	S	3	650	26	4174	8536.6900	S	24	3805	80	12565
8514.9090	S	6	5976	11	11430	8536.9011	S	1	599	3	1098
8515.3100	S	74	1838	77	7875	8536.9012	S	3	1588	10	3235
8515.3900	S	10	59	45	825	8536.9090	S	44	11907	102	40029
8515.8000	S	78	3752	182	4641	8537.1001	S	4	1022	6	1549
8515.9000	S	11	2275	52	6096	8537.1009	S	64	27674	183	68604
8516.1001	S	2226	4732	5421	14083	8537.2000	S	198	27395	519	69810
8516.1002	S	13238	3028	49006	10936	8538.1000	S	23	3119	36	6490
8516.2901	S	33421	13232	87994	35051	8538.9090	S	55	12135	204	40291
8516.2902	S	566	219	3692	1362	8539.2200	S	32	2024	74	5131
8516.2909	S	3902	2534	11197	7609	8539.2909	S	25	1942	35	2888
8516.6001	S	330	555	815	1371	8539.3100	S	4	844	7	1288
8516.6002	S	5240	11533	16543	35118	8539.3900	S	1	130	8	957
8516.6003	S	415	1239	1031	3203	8539.4900	S	1	258	1	375
8516.6009	S	2020	888	2989	1545	8541.2900	S	1497	387	30869	1218
8516.7100	S	417	225	871	566	8541.4001	S	144	252	367	483
8516.7900	S	714	183	1644	635	8541.5000	S	2051	346	13200	1028
8516.8000	S	28726	699	170746	3588	8541.9090	S	0	413	1	936
8516.9009	S	122	4158	309	12997	8542.1200	S	9944	1107	107125	7472
8517.1100	S	6542	6201	10557	8666	8542.1300	S	28336	985	114801	6999
8517.1900	S	8168	22459	24582	49003	8542.1900	S	1007	1473	46269	4842
8517.2100	S	419	904	958	2115	8542.3000	S	24005	696	52047	1526
8517.3001	S	438	1118	1044	3449	8542.4000	S	6993	739	17819	5518
8517.3002	S	165	2024	482	11352	8542.5000	S	2104	918	15168	3249
8517.3009	S	217	3523	721	11466	8542.9000	S	0	220	0	632
8517.5000	S	15378	70146	35499	152932	8543.1900	S	73	5247	79	5543
8517.8000	S	3798	5043	12721	18570	8543.2000	S	56	382	430	1161
8517.9091	S	18	46459	73	155032	8543.4000	S	5	425	8	434
8517.9099	S	40	42548	113	115625	8543.8100	S	1	2384	2	4835

TABELL 11 (FORTS.). UTFØRSEL. UTVALGTE VARER GRUPPERT ETTER DET HARMONISERTE SYSTEM (HS)
 EXPORTS OF SELECTED COMMODITIES ACCORDING TO THE HARMONIZED SYSTEM (HS)

VARENR.	1998				VARENR.	1998					
	MARS		JANUAR-MARS			MARS		JANUAR-MARS			
	MENGDE	VERDI	MENGDE	VERDI		MENGDE	VERDI	MENGDE	VERDI		
	TONN	1000 KR.	TONN	1000 KR.		TONN	1000 KR.	TONN	1000 KR.		
8543.8901	S	63	224	770	614	8713.9001	S	7	437	202	4128
8543.8909	S	1074	15004	2190	27408	8713.9009	S	123	875	311	2174
8543.9000		1	960	4	2305	8714.2000		10	2847	24	7076
8544.1100		23	922	50	2878	8714.9100		3	223	13	926
8544.1900		17	2217	45	5368	8714.9200		13	474	39	1611
8544.2000		86	15306	126	17953	8714.9900		92	5217	206	12391
8544.3000		102	15699	274	41546	8715.0003	S	478	288	1175	700
8544.4100		8	1535	17	3435	8715.0004	S	399	450	1042	1202
8544.4902		118	6005	305	16074	8716.1000	S	2	428	7	719
8544.4903		295	14689	822	39420	8716.3900	S	97	3958	230	9507
8544.4909		55	4794	71	6181	8716.4000	S	7	1878	22	3449
8544.5100		12	2779	39	9118	8716.8001	S	21750	4607	49513	10812
8544.5901		173	7214	419	19469	8716.9000		13	814	49	2272
8544.5902		11	775	13	883	KAP.87			394998		1066283
8544.5903		157	7425	735	33368						
8544.5904		47	3942	71	5627	8802.1200	S	-	-	2	29070
8544.5905		4	306	60	4322	8803.1000		1	1705	3	7444
8544.5906		151	1747	151	1747	8803.2000		0	24	0	1240
8544.5909		69	6064	242	20125	8803.3000	5	26913	13	77600	
8544.6001		680	73030	681	73096	8803.9000	0	1329	2	6614	
8544.6002		117	2582	150	3554	KAP.88		30011		122098	
8544.6009		88	3429	234	5930						
8544.7000		35	4536	110	9809	8901.1001	B	-	-	12050	116092
8545.1901		12	234	12	238	8901.2004	B	-	-	31248	136647
8546.1000		11	352	73	1965	8901.9002	B	-	-	60710	40485
8546.2001		101	3137	357	11283	8901.9003	B	2186	116000	2186	116000
8546.9000		4	507	19	2017	8901.9004	B	-	-	4104	138923
8547.1002		15	388	32	829	8902.0002	B	-	-	671	20000
8547.9090		1	318	10	780	8903.9102	S	2	1733	4	2591
8548.1000		561	112	1953	695	8903.9201	S	55	23943	128	55158
KAP.85			1116833		2803947	8903.9901	S	232	2601	435	6428
						8903.9902	S	6	2342	20	4221
8607.1900		3	535	4	712	8903.9904	S	131	702	315	1383
8607.9100		3	470	3	580	8903.9905	S	87	512	101	816
8607.9900		3	820	7	1079	8904.0000	S	-	-	4	219830
8608.0000		5	2470	10	5200	8906.0001	S	34	17248	95	45309
8609.0009		738	22380	1499	53861	8906.0009	S	-	-	1	703500
KAP.86			26945		62154	8907.1001	S	7	524	36	2589
						KAP.89		179408		1636104	
8701.2000	S	6	958	31	1783	9001.1000		7	2595	10	4363
8701.3000	S	-	-	2	631	9001.3000	S	14937	333	25977	733
8701.9004	S	16	1675	34	3181	9001.4000	S	14826	1636	39393	4210
8701.9005	S	-	-	2	1976	9002.1100	S	52	147	65	632
8701.9009	S	7	628	24	1870	9003.1900	S	2470	277	4180	883
8702.9000	S	10	160	28	1314	9004.1000	S	29063	967	53368	1856
8703.1001	S	2	35	47	1892	9004.9000	S	7157	426	13175	660
8703.2105	S	-	-	1	1410	9005.8000	S	63	1495	154	3366
8703.2301	S	32	4367	164	30243	9005.9000		0	351	0	1787
8703.2305	S	3	174	9	1151	9006.9900		0	353	0	650
8703.2309	S	26	639	66	2418	9007.1190	S	6	344	6	344
8703.2401	S	7	2421	24	6520	9008.3009	S	69	1225	232	4802
8703.2409	S	3	314	5	337	9009.1100	S	4	115	212	685
8703.3201	S	-	-	4	767	9009.1200	S	11	236	255	1696
8703.3205	S	14	1162	14	1162	9009.2100	S	164	486	450	1258
8703.3301	S	10	2010	10	2010	9009.9000	S	34	900	106	2823
8704.1000	S	88	63329	197	123916	9010.1000	S	50	2480	189	7485
8704.2101	S	8	1968	17	4033	9010.4900	S	1	42	4	913
8704.2102	S	3	634	17	3331	9010.9000	S	0	328	1	695
8704.2109	S	8	688	27	2481	9013.8000		0	493	0	741
8704.2201	S	10	3836	39	8907	9014.1010	S	35	534	62	925
8704.2202	S	8	6236	25	14783	9014.1090		1	1927	3	4554
8704.2209	S	63	8972	155	27093	9014.2010		1	6200	1	6220
8704.2301	S	6	1776	14	4972	9014.8010	S	45	6698	189	18359
8704.2302	S	2	1000	20	10760	9014.8020	S	17	10443	70	45217
8704.2309	S	14	2507	35	6032	9014.8030		8	13961	26	43683
8704.3209	S	1	380	6	1248	9014.8090		0	1602	4	3729
8704.9000	S	-	-	1306	1273	9014.9010		12	9904	29	27364
8705.1000	S	5	2473	10	3742	9014.9090		3	4469	13	12645
8705.2000	S	1	939	4	2606	9015.1010	S	48	2761	123	7150
8705.3000	S	2	1400	3	2400	9015.4010		0	1447	1	5972
8705.4000	S	1	30	3	1730	9015.8010		5	5714	14	19545
8705.9000	S	21	11496	83	31568	9015.8090		2	2326	4	4941
8706.0091	S	3	2509	9	7713	9015.9010		0	368	0	493
8706.0099	S	5	374	6	379	9015.9090		1	5483	2	9399
8707.9090	S	8	755	13	805	9016.0010	S	1	10	13	834
8708.1000		1456	66475	3932	186200	9018.1100		0	1402	0	1484
8708.2910		1	58	9	905	9018.1200		1	378	1	2400
8708.2990		144	11733	411	36961	9018.1900	11	28698	27	59090	
8708.3190		149	4053	405	11137	9018.3900		0	209	1	620
8708.3990		1	72	19	726	9018.4900	1	392	2	1645	
8708.4010		138	12637	388	33948	9018.9000	30	33391	94	120176	
8708.4090		83	5430	243	14683	9019.1000	3	769	10	2669	
8708.5090		4	260	10	663	9019.2000	23	9299	60	24102	
8708.6090		89	3469	283	11080	9020.0000	0	245	4	1918	
8708.7010		23	2286	46	4496	9021.2900	0	272	0	680	
8708.7090		928	35761	2765	107680	9021.4000	0	756	0	2342	
8708.8090		0	545	2	754	9021.9000	5	1450	10	3424	
8708.9290		1	98	19	1637	9022.2100	3	953	9	1149	
8708.9390		58	11694	163	33018	9022.2901	S	11233	3629	30512	8105
8708.9490		101	17720	250	45531	9022.2909		1	206	1	262
8708.9910		85	2597	236	7353	9022.3001	S	8	1183	21	1965
8708.9990		557	39896	1575	104186	9022.3002	S	-	-	10	620
8709.1900	S	3	961	8	1072	9022.9000		1	1863	3	2873
8709.9000		5	122	9	612	9023.0000	68	32531	175	70533	
8710.0000		34	16419	215	34667	9025.9000	3	4846	12	13650	
8711.2000	S	2	33	50	873	9026.1010	S	77	1680	177	8895
8711.4000	S	3	106	117	4931	9026.1090	S	38	2633	258	10232
8711.5000	S	76	4237	172	9895	9026.2019	S	1265	637	2792	2580
8712.0000	S	4652	7536	16449	26820	9026.2090	S	226	2265	1039	6444
8713.1000	S	129	943	551	4304						

TABELL 11 (FORTS.). UTFØRSEL. UTVALGTE VARER GRUPPERT ETTER DET HARMONISERTE SYSTEM (HS)
 EXPORTS OF SELECTED COMMODITIES ACCORDING TO THE HARMONIZED SYSTEM (HS)

VARENR.	1998				1998					
	MARS		JANUAR-MARS		MARS		JANUAR-MARS			
	MENGDE	VERDI	MENGDE	VERDI	MENGDE	VERDI	MENGDE	VERDI		
	TONN	1000 KR.	TONN	1000 KR.	TONN	1000 KR.	TONN	1000 KR.		
9026.8010	S	19	226	122	7792	9503.4900	3	701	13	2636
9026.8090	S	135	2482	795	4606	9503.6000	4	226	7	388
9026.9000		7	12504	19	28451	9503.9000	50	2711	129	6807
9027.1010	S	128	2267	364	4799	9504.1000	1	108	4	1169
9027.1090	S	5	361	19	937	9504.3000	1	187	3	932
9027.2010	S	-	-	8	712	9504.9000	9	1513	16	2550
9027.8010	S	262	2771	638	4666	9505.1000	1	142	7	1053
9027.8090	S	34	144	252	1703	9505.9000	4	231	14	1076
9027.9000		1	1468	2	3186	9506.1101	P	6	1316	941
9028.3000	S	415	864	826	1629	9506.1103	P	707	253	2089
9029.1090	S	5	1015	19	2587	9506.1200	8	448	25	2538
9029.2090	S	242	47	30372	605	9506.1901	P	364	57	20319
9030.1000	S	-	-	11	904	9506.1909	2	192	11	911
9030.3900	S	116	265	359	1049	9506.3100	5	1032	5	1165
9030.4000	S	85	2942	247	6541	9506.3200	4	692	5	974
9030.8200	S	27	702	51	1384	9506.3900	2	476	2	591
9030.8900	S	16	144	55	1103	9506.5100	1	267	3	711
9030.9090	S	0	1278	1	1935	9506.9100	20	3012	60	7887
9031.1010	S	29	2444	51	6174	9506.9909	19	1299	65	5697
9031.2010	S	53	1979	275	4448	9507.3000	1	278	1	330
9031.4900	S	-	-	21	1126	9507.9000	9	1223	20	3022
9031.8011	S	29	386	65	1113	9508.0000	5	236	6	261
9031.8019	S	279	8709	699	19228	KAP.95		38135		105554
9031.8090	S	1225	1859	5056	6214	9603.1000	1	197	3	606
9031.9000	S	2	9966	8	30035	9603.2100	141	23150	396	67148
9032.8100	S	38	99	146	1946	9603.2900	9	745	31	2072
9032.8910	S	74	45773	363	137367	9606.2100	2	603	5	1409
9032.8990	S	25	564	112	2316	9607.1100	5	278	11	528
9032.9000	S	9	16216	20	42389	9607.1900	3	381	9	892
9033.0000	S	1	908	2	4150	9608.1000	0	160	2	632
KAP.90			341505		944911	9612.1000	S	6756	14813	1255
9101.1100	S	10	276	77	1117	KAP.96		27225		77859
9101.1900	S	530	1440	1032	3955	9701.1000	1	1022	1	8984
9101.2900	S	37	653	37	653	9702.0000	-	-	0	1778
9102.1100	S	216	650	1295	1013	9703.0000	3	472	5	2790
9102.1900	S	533	1093	2808	2654	9705.0000	2	1077	5	2691
9106.9000	S	4	376	155	889	9706.0000	1	543	2	1258
9107.0000	S	450	33	9729	663	KAP.97		3180		17920
KAP.91			5025		13196					
9206.0009	S	218	210	218	210					
9209.9900		2	166	21	3939					
KAP.92			732		4989					
9305.2900		4	541	19	1757					
9305.9010		1	778	1	2415					
9305.9090		2	722	4	1916					
9306.3000		13	2173	17	3316					
9306.9000		25	92878	83	164682					
KAP.93			97309		174521					
9401.2003		17	1256	55	4042					
9401.3009		234	24423	660	69287					
9401.4009		5	364	9	686					
9401.5000		4	540	7	1216					
9401.6104		521	75422	1451	208512					
9401.6106		96	9870	248	25152					
9401.6108		7	626	14	1350					
9401.6901		26	731	47	1424					
9401.6902		38	2699	87	7228					
9401.6909		1	58	9	731					
9401.7101		3	116	50	1164					
9401.7109		87	12850	193	27738					
9401.8009		29	2349	50	4047					
9401.9009		121	8287	340	23053					
9402.9000		37	7485	58	10760					
9403.1001		12	375	45	1349					
9403.1002		48	1042	143	3145					
9403.1009		18	1119	53	3230					
9403.2001		1274	13653	3113	31382					
9403.2009		120	3942	315	12038					
9403.3000		44	4308	79	6888					
9403.4000		39	1270	128	4367					
9403.5000		195	7704	598	23237					
9403.6001		21	357	63	1434					
9403.6002		14	807	37	1932					
9403.6003		23	908	73	3051					
9403.6009		509	25656	1272	64670					
9403.7000		17	338	18	400					
9403.8000		5	224	9	362					
9403.9000		114	4252	183	8044					
9404.2109		199	9297	632	29865					
9404.2900		103	6750	304	19758					
9404.3000	S	3407	1607	17198	7274					
9404.9001		2	433	16	1126					
9404.9004		147	6733	317	16437					
9404.9006		71	3145	162	8734					
9405.1000		308	23552	768	62548					
9405.2000		78	10796	225	31527					
9405.4000		73	7503	236	23817					
9405.6000		37	4451	110	13036					
9405.9200		13	804	28	2271					
9405.9900		61	5407	154	13958					
9406.0010		39	1191	115	4236					
9406.0021		418	6551	1294	20550					
9406.0029		165	1993	409	5924					
9406.0099		24	1538	32	1802					
KAP.94			305697		817031					

TABELL 12. SAMHANDELEN MED LANDGRUPPER/ENKELTLAND. MILL. KR IMPORTS AND EXPORTS BY COUNTRIES/COUNTRY. MILLION KRONER

	INNFØRSEL - OPPRINNELSESLAND IMPORTS - COUNTRY OF ORIGIN				UTFØRSEL - BESTEMMELSESLAND EXPORTS - COUNTRY OF DESTINATION			
	MARS		JANUAR-MARS		MARS		JANUAR-MARS	
	1997	1998	1997	1998	1997	1998	1997	1998
I A L T	18 688,8	24 321,9	60 808,2	68 899,9	27 408,7	27 923,6	84 401,2	81 550,0
NORDEN	4 788,2	6 456,4	14 929,7	17 686,3	3 845,1	4 987,4	12 520,5	14 890,5
EFTA	337,2	405,1	906,4	1 078,2	189,7	322,1	663,5	837,8
EU	12 550,1	17 242,8	42 088,3	46 918,1	21 905,2	21 818,5	65 685,4	64 061,4
TIDLIGERE COMECON	612,0	727,2	1 869,9	2 302,4	440,5	785,3	1 761,8	2 207,5
UTVIKLINGSLAND	1 833,3	2 358,9	7 878,9	8 346,6	1 573,1	1 387,3	5 844,5	4 745,2
EUROPA	13 565,9	18 508,2	45 162,3	50 793,2	22 692,6	23 092,7	68 851,8	67 624,0
AD ANDORRA	-	-	-	-	-	-	-	-
AL ALBANIA	0,0	0,1	0,1	0,1	-	-	1,1	0,0
AM ARMENIA	-	-	-	-	-	0,4	-	1,7
AT ØSTERRIKE	173,8	194,8	457,2	551,1	79,2	109,5	272,7	325,3
AZ ASERBAJDSJAN	-	-	-	0,0	1,4	1,2	4,3	6,7
BA BOSNIA-HERCEGOVINA	0,0	0,5	0,5	1,7	0,6	1,4	4,0	3,8
BE BELGIA	375,7	640,1	1 113,0	1 461,2	837,8	915,3	2 532,0	2 772,3
BG BULGARIA	4,5	7,7	17,4	19,7	1,6	2,7	3,0	6,1
BY HVITERUSSLAND	2,4	7,7	6,9	17,0	0,7	3,4	3,8	15,3
CH SVEITS	243,5	350,0	715,5	915,7	116,8	141,5	350,8	432,6
CZ Tsjekkia	40,1	65,1	137,8	181,7	36,4	94,2	102,5	172,3
DE TYSKLAND	2 493,4	3 360,3	7 637,0	8 688,2	2 887,7	3 321,7	8 615,6	9 670,5
DK DANMARK	1 252,2	1 743,0	4 000,0	4 654,7	872,1	1 708,9	3 530,0	4 780,5
EE ESTLAND	38,5	53,7	115,5	136,9	22,3	37,2	81,4	111,0
ES SPANIA	258,5	360,6	4 148,6	1 043,5	596,2	642,6	1 506,1	1 504,8
FI FINLAND	590,8	857,5	1 852,2	2 350,5	397,7	609,3	1 682,6	2 189,5
FO FERØYANE	3,0	4,5	16,1	23,4	20,4	31,0	84,4	100,4
FR FRANKRIKE	820,2	996,8	2 133,4	2 633,4	2 672,9	2 562,8	7 956,7	7 595,6
GB STORBRIT. OG N.-IRL.	1 794,5	2 588,7	5 952,7	7 010,0	5 583,9	5 276,2	16 461,5	14 887,4
GE GEORGIA	0,1	0,0	0,1	0,1	-	-	0,1	0,6
GI GIBRALTAR	-	-	-	-	0,2	0,2	0,4	0,2
GR HELLAS	26,9	39,8	72,6	91,7	65,3	140,9	154,7	296,9
HR KROATIA	3,2	4,2	8,9	11,2	9,0	64,9	20,3	100,0
HU UNGARN	26,7	38,1	92,5	121,9	6,7	12,7	29,3	30,0
IE IRLAND	208,1	289,5	639,2	934,1	299,3	288,1	934,5	920,4
IS ISLAND	93,0	46,6	189,2	148,0	72,6	180,4	311,6	404,5
IT ITALIA	734,7	852,2	2 374,9	3 218,2	710,1	467,8	2 412,1	1 780,8
KG KIRGISISTAN	-	0,0	-	0,0	-	-	-	-
KZ KASAKHSTAN	0,0	-	0,0	0,0	0,2	0,1	0,3	0,1
LI LIECHTENSTEIN	0,8	4,5	1,6	14,6	0,3	0,2	1,2	0,8
LT LITAUEN	12,4	26,7	35,9	76,3	40,9	46,6	143,0	127,7
LU LUXEMBOURG	16,6	18,4	48,6	42,8	11,9	20,0	54,6	58,9
LV LATVIA	7,3	34,6	24,9	87,4	37,6	67,1	149,2	214,4
MC MONACO	0,0	0,6	0,2	1,0	1,1	0,5	2,6	1,9
MD MOLDOVA	0,0	0,3	0,6	0,4	0,1	0,9	0,1	1,4
MK MAKEDONIA	0,1	0,4	0,6	0,8	0,1	0,5	0,7	0,7
MT MALTA	1,9	2,6	65,7	142,3	3,3	10,4	170,6	59,1
NL NEDERLAND	766,8	1 300,4	2 271,3	3 195,1	4 166,6	3 077,8	12 125,4	9 239,0
PL POLEN	84,3	148,7	265,2	426,0	115,5	220,8	560,9	561,1
PT PORTUGAL	188,5	195,3	515,1	533,0	241,2	217,8	532,4	620,4
RO ROMANIA	9,2	35,4	53,4	158,3	9,5	15,9	13,8	28,7
RU RUSSLAND	351,8	270,5	1 042,3	961,8	138,7	253,4	578,9	846,2
SE SVERIGE	2 849,1	3 804,8	8 872,2	10 509,7	2 482,3	2 457,9	6 912,0	7 415,6
SI SLOVENIA	13,0	18,8	38,1	51,6	6,4	7,9	81,9	18,4
SK SLOVAKIA	5,7	12,5	16,3	35,6	8,4	10,5	26,9	32,1
SM SAN MARINO	-	0,0	-	0,0	-	1,4	-	1,5
TJ TADSHIKISTAN	0,0	-	0,0	-	0,7	-	1,4	0,0
TM TJKMENISTAN	-	-	0,1	0,2	-	0,2	-	0,2
TR TYRKIA	43,0	98,0	158,0	250,3	114,0	45,7	358,9	223,3
UA UKRAINA	29,1	26,2	61,0	79,0	19,8	17,8	63,0	36,9
UZ USBEKISTAN	-	-	-	-	-	0,1	-	14,9
VA VATIKANSTATEN	-	-	-	-	-	-	-	-
XB KANARIØYENE	1,7	2,7	8,4	9,4	0,0	0,8	1,7	1,8
YU JUGOSLAVIA, REST	0,6	1,3	1,5	3,9	3,3	3,9	16,9	9,5
AFRIKA	168,4	164,4	1 746,1	529,8	242,1	172,5	681,7	560,5
AO ANGOLA	-	-	-	4,7	0,7	1,5	8,2	3,6
BF BURKINA FASO	0,0	0,0	0,0	0,0	-	-	0,0	0,1
BI BURUNDI	-	4,6	-	4,6	-	0,0	0,2	0,1
BJ BENIN	-	-	-	-	0,2	0,1	5,1	0,4
BW BOTSWANA	45,7	48,4	150,4	175,1	0,6	0,4	1,3	6,9
CD KONGO, DEM. REPUB. (TIDL. Z)	2,4	0,0	18,8	0,0	8,5	3,2	16,1	10,7
CF SENTRALAFRIK. REPUB.	-	-	-	-	-	-	-	-
CG KONGO, BRAZZAVILLE	0,0	-	17,0	15,0	0,3	2,3	4,8	8,8
CI ELFENBEINSKYSTEN	0,4	0,2	1,0	0,8	0,6	0,6	11,7	4,6
CM KAMERUN	0,0	1,0	0,0	1,0	0,1	1,4	1,4	4,1
CV KAPP VERDE	-	-	-	-	-	0,0	0,1	2,9
DJ DJIBOUTI	-	-	-	-	-	-	0,0	0,1
DZ ALGERIE	-	-	0,0	0,0	2,7	0,8	19,8	10,5
EG EGYPT	3,1	8,3	5,5	16,0	15,6	12,6	72,9	42,8
EH VEST-SAHARA	-	-	-	-	-	-	-	-
ER ERITREA	-	-	-	-	0,2	0,3	8,6	3,2
ET ETIOPIA	4,2	0,4	8,7	2,3	0,1	2,2	1,7	2,4
GA GABON	-	0,0	6,2	7,8	2,6	1,8	4,7	5,7
GH GHANA	0,1	0,1	0,2	0,6	9,1	4,7	26,0	8,8
GM GAMBIA	-	-	-	-	0,1	0,0	0,4	0,3
GN GUINEA	29,3	0,1	64,7	0,1	0,5	0,4	1,2	0,7
GQ EKVATORIAL-GUINEA	-	-	-	-	-	-	-	0,1
GW GUINEA-BISSAU	-	-	-	-	-	-	-	-
IO CHAGOSØYENE	-	-	-	-	-	-	-	-
KE KENYA	3,0	1,5	10,2	5,2	2,8	5,7	8,9	23,2
KM KOMORENE	-	-	-	0,0	-	-	0,0	0,1
LR LIBERIA	-	-	1 067,7	-	155,4	4,1	298,3	149,0
LS LESOTHO	-	-	86,3	-	-	-	-	-
LY LIBYA	-	-	-	-	1,0	0,4	15,1	1,4
MA MAROKKO	11,8	19,4	106,9	85,5	6,0	13,7	16,2	28,5
MG MADAGASKAR	0,2	0,2	1,2	0,9	0,0	0,0	0,2	0,1
ML MALI	0,0	0,0	1,4	0,1	0,5	0,1	2,4	0,3

TABELL 12. SAMHANDELEN MED LANDGRUPPER/ENKELTLAND. MILL. KR IMPORTS AND EXPORTS BY COUNTRIES/COUNTRY. MILLION KRONER (FORTS.)

	INNFØRSEL - OPPRINNELSES LAND IMPORTS - COUNTRY OF ORIGIN				UTFØRSEL - BESTEMMELSES LAND EXPORTS - COUNTRY OF DESTINATION			
	MARS		JANUAR-MARS		MARS		JANUAR-MARS	
	1997	1998	1997	1998	1997	1998	1997	1998
MR MAURETANIA	-	-	-	-	-	-	0,1	-
ML MAURITIUS	1,1	1,4	3,7	5,1	0,7	0,4	0,9	1,5
MW MALAWI	0,4	0,6	2,2	1,8	0,0	0,2	0,0	0,3
MZ MOSAMBIK	0,0	0,0	0,0	0,0	0,2	14,4	8,1	14,6
NA NAMIBIA	-	4,1	0,1	8,2	0,8	0,7	2,1	6,2
NE NIGER	-	-	0,0	-	0,1	-	0,2	-
NG NIGERIA	0,0	0,0	16,6	0,2	5,2	48,3	30,8	96,7
RE REUNION	-	-	-	-	0,3	0,0	0,4	0,2
RW RWANDA	-	-	-	-	-	-	1,8	0,0
SC SEYCHELLENE	-	-	-	-	0,0	0,0	0,2	0,0
SD SUDAN	0,4	0,5	4,0	1,5	0,0	0,2	1,6	5,0
SH ST. HELENA	-	-	-	0,0	-	-	-	-
SL SIERRA LEONE	0,0	0,0	0,0	0,0	0,5	0,0	1,4	0,6
SN SENEGAL	0,1	0,1	0,1	0,2	0,7	1,2	2,1	3,4
SO SOMALIA	-	-	-	-	-	1,2	0,0	1,2
ST SAO TOME OG PRINCIPE	-	-	-	-	-	-	-	-
SZ SWAZILAND	-	0,0	-	0,0	0,0	-	0,0	0,0
TD TCHAD	-	-	-	-	0,1	-	0,1	-
TG TOGO	0,0	0,0	0,1	0,0	0,1	6,5	1,9	6,5
TN TUNISIA	6,9	5,7	17,8	22,9	4,0	2,5	12,4	15,7
TZ TANZANIA	2,2	2,3	7,0	5,4	6,9	4,9	9,5	8,5
UG UGANDA	2,8	2,3	8,3	7,6	2,4	9,1	36,1	20,6
XC CEUTA OG MELILLA	-	-	-	-	-	0,1	-	0,1
YT MAYOTTE	-	-	-	-	-	-	-	-
ZA SØR-AFRIKA	51,6	59,1	125,7	137,4	11,5	25,7	38,6	57,1
ZM ZAMBIA	0,2	-	1,1	0,9	0,2	0,0	0,9	0,5
ZW ZIMBABWE	2,6	4,2	13,1	18,8	0,7	0,5	6,9	2,6
ASIA	2 483,7	2 652,2	7 201,3	8 949,4	1 531,3	1 597,3	4 603,7	4 094,8
AE ARABISKE EMIRATER	2,4	3,1	4,7	6,3	27,0	45,3	75,7	133,4
AF AFGHANISTAN	0,3	0,3	1,3	0,9	-	1,9	-	1,9
BD BANGLADESH	13,7	15,0	40,4	39,4	2,7	1,9	16,8	8,5
BH BAHRAIN	1,0	3,2	3,4	6,9	2,9	4,0	9,3	13,4
BN BRUNET	-	-	0,0	-	0,3	0,1	0,8	0,3
BT BHUTAN	-	-	-	-	0,1	-	0,4	-
CN KINA	357,9	468,8	1 527,3	1 507,9	72,5	152,2	232,3	368,3
CY KYPROS	1,2	2,6	5,3	4,8	1,2	7,6	6,1	14,6
HK HONG KONG	90,8	97,9	288,7	315,1	82,7	68,2	203,5	220,2
ID INDONESIA	34,5	56,8	108,7	178,5	28,4	5,1	88,6	30,4
IL ISRAEL	39,3	58,2	107,7	131,5	40,2	32,4	105,6	95,1
IN INDIA	71,2	75,3	271,0	185,9	39,5	20,1	83,6	106,6
IQ IRAK	-	0,0	-	0,0	-	2,4	-	3,4
IR IRAN	3,8	4,8	12,4	17,0	1,9	3,4	28,7	11,7
JO JORDAN	-	0,0	0,3	0,1	0,6	9,5	4,0	11,9
JP JAPAN	1 240,0	1 041,1	2 350,3	3 629,6	422,4	770,3	1 362,5	1 586,1
KH KAMBODSJA	0,3	1,0	1,4	2,0	-	2,8	0,2	2,8
KP KOREA, DEN DEM. FOLKER	-	0,0	-	0,0	-	-	-	1,9
KR KOREA, REPUBLIKKEN	118,9	161,6	1 128,6	1 286,1	104,0	123,7	472,3	370,8
KW KUWAIT	-	0,0	-	0,1	2,9	2,8	6,8	9,6
LA LAOS	2,4	3,6	5,9	11,0	0,0	0,6	12,6	1,0
LB LIBANON	0,3	0,9	0,9	1,8	3,5	7,0	10,4	12,8
LK SRI LANKA	7,0	7,6	15,2	21,8	6,3	9,7	12,0	20,6
MM MYANMAR (TIDL. BURMA)	1,3	0,4	4,1	1,7	-	0,0	-	0,0
MN MONGOLIA	-	-	0,0	-	-	-	-	2,8
MO MACAO	3,1	3,9	12,2	12,5	2,1	1,2	2,8	1,9
MV MALDIVENE	-	-	-	-	0,0	1,0	6,5	2,8
MY MALAYSIA	49,3	65,4	157,1	165,0	26,3	23,0	86,3	53,9
NP NEPAL	0,1	0,1	0,4	0,3	3,6	3,0	11,7	11,1
NT NØYTRALSONE	-	-	-	-	-	-	-	-
OM OMAN	0,0	-	0,0	0,0	0,4	1,9	1,5	4,8
PH FILIPPINENE	86,5	13,0	107,5	32,2	13,1	23,5	42,6	38,6
PK PAKISTAN	18,9	37,7	63,5	88,3	31,9	4,0	41,9	13,4
QA QATAR	-	0,2	-	0,3	3,4	2,1	15,6	6,7
SA SAUDI-ARABIA	0,8	2,2	15,9	15,8	8,5	19,8	38,4	74,7
SG SINGAPORE	95,1	219,7	265,3	396,0	219,0	125,8	420,1	329,4
SY SYRIA	0,1	0,0	0,4	0,5	0,8	4,1	3,8	12,6
TH THAILAND	53,9	75,9	157,4	213,4	63,7	39,9	166,2	70,6
TP ØST-TIMOR	-	-	-	-	-	-	-	-
TW TAIWAN	159,6	192,0	471,3	567,2	316,6	75,6	1 022,1	433,0
VN VIETNAM	29,7	39,9	72,3	109,2	2,6	1,4	5,6	6,3
XI VESTBREDDEN/GAZASTRIPEN	-	-	-	-	-	-	5,5	6,5
YE YEMEN	-	-	-	-	0,3	0,1	1,1	0,2
NORD - AMERIKA	2 146,4	2 602,3	5 887,0	7 438,8	2 713,9	2 775,0	9 021,2	8 094,3
AG ANTIGUA OG BARBUDA	-	0,3	-	3,4	0,6	0,7	2,8	4,7
AI ANGUILLA	-	-	-	-	-	-	-	-
AN ANTILLEN (NL)	-	-	-	0,0	0,3	0,7	1,5	1,8
AW ARUBA	-	-	-	-	0,1	-	1,2	0,6
BB BARBADOS	-	0,0	0,0	0,0	4,7	0,3	34,6	5,9
BM BERMUDA	141,1	0,2	173,3	303,6	0,3	1,3	316,9	139,6
BS BAHAMAS	0,0	2,0	104,0	2,0	2,9	4,4	10,4	52,3
BZ BELIZE	-	-	-	0,0	-	-	-	0,2
CA CANADA	549,1	514,3	1 116,7	1 403,9	1 112,7	1 016,6	3 594,0	2 916,7
CR COSTA RICA	13,4	29,5	41,7	74,2	1,9	8,4	10,6	36,8
CU CUBA	0,1	0,4	0,1	0,7	3,9	0,8	7,6	1,2
DM DOMINICA	-	-	-	-	0,1	0,6	0,6	0,9
DO DEN DOMINIK. REPUBL.	0,1	1,0	0,3	2,5	5,8	9,4	27,0	45,8
GD GRENADA	0,0	0,0	0,1	0,1	0,3	0,5	1,2	1,8
GL GRØNLAND	3,6	2,5	21,1	5,9	1,8	3,6	4,5	7,0
GP GUADELOPE	-	-	-	-	1,2	1,3	2,7	3,9
GT GUATEMALA	11,0	14,3	31,6	34,6	0,4	0,6	1,3	14,7
HN HONDURAS	0,3	4,5	0,8	17,0	7,4	0,5	10,0	1,0
HT HAITI	0,0	0,1	0,1	0,2	0,9	1,3	3,5	7,4
JM JAMAICA	0,0	230,2	158,3	330,7	1,9	4,1	9,2	13,4
KN ST. KITTS-NEVIS	-	-	-	-	0,5	0,0	1,0	0,9
KY CAYMANØYENE	-	-	5,3	413,9	0,6	-	1,1	2,3

TABELL 12. SAMHANDELEN MED LANDGRUPPER/ENKELTLAND. MILL. KR IMPORTS AND EXPORTS BY COUNTRIES/COUNTRY. MILLION KRONER (FØRTS.)

	INNFØRSEL - OPPRINNELSES LAND IMPORTS - COUNTRY OF ORIGIN				UTFØRSEL - BESTEMMELSES LAND EXPORTS - COUNTRY OF DESTINATION			
	MARS		JANUAR-MARS		MARS		JANUAR-MARS	
	1997	1998	1997	1998	1997	1998	1997	1998
LC ST. LUCIA	-	-	0,1	0,1	0,1	0,0	0,2	0,2
MQ MARTINIQUE	-	-	-	0,0	2,6	3,5	12,6	7,9
MS MONTSERRAT	-	0,0	-	0,0	-	-	0,0	-
MX MEXICO	35,1	30,0	93,2	103,9	10,8	14,0	27,6	77,4
NI NICARAGUA	0,2	0,0	0,3	2,9	0,0	0,5	0,1	1,8
PA PANAMA	1,0	0,5	5,2	137,4	4,5	10,3	121,6	23,8
PM ST. PIERRE, MIQUELON	-	-	-	-	-	-	-	-
PR PUERTO RICO	1,2	1,9	3,7	8,6	76,7	81,0	211,0	180,0
SV EL SALVADOR	0,1	0,0	0,4	0,1	0,2	0,4	3,3	2,2
TC TURKS- OG CAICOSØYE	-	-	-	-	-	-	-	-
TT TRINIDAD OG TOBAGO	-	0,0	-	0,0	1,3	2,1	3,9	4,6
US U S A	1 389,9	1 770,7	4 104,6	4 593,0	1 469,1	1 606,8	4 597,3	4 535,0
VC ST. VINCENT/GRENADINE	-	-	26,0	-	0,1	0,6	0,4	1,0
VG JOMFRUØYENE (GB)	-	-	-	-	0,2	-	1,1	0,4
VI JOMFRUØYENE (US)	-	-	-	-	0,4	0,7	0,5	1,1
SØR - AMERIKA	250,2	300,0	647,8	987,0	80,0	175,3	815,7	903,1
AR ARGENTINA	27,0	13,9	45,0	34,4	5,3	11,4	26,7	28,9
BO BOLIVIA	-	-	0,0	0,0	0,7	2,0	1,8	4,6
BR BRASIL	56,2	88,8	178,5	336,7	46,6	90,3	612,9	697,4
CL CHILE	11,1	17,0	37,2	68,8	8,5	23,7	107,8	50,3
CO COLOMBIA	26,0	38,8	76,7	123,9	2,9	5,3	10,7	24,3
EC ECUADOR	3,7	4,3	11,3	13,1	1,4	0,7	1,9	7,1
FK FALKLANDSØYENE	-	-	-	-	0,0	0,1	0,7	0,5
GF FRANSK GUYANA	-	-	-	-	0,4	-	3,8	0,4
GY GUYANA	0,0	-	0,0	-	0,9	1,2	2,7	1,2
PE PERU	50,5	27,1	62,0	59,0	7,1	3,9	18,3	12,5
PY PARAGUAY	0,0	0,0	0,2	0,0	0,1	1,0	0,4	1,9
SR SURINAM	64,5	66,1	153,6	221,2	0,2	0,3	3,3	3,8
UY URUGUAY	2,3	2,7	2,7	49,2	0,6	0,6	1,8	3,0
VE VENEZUELA	8,7	41,3	80,4	80,6	5,4	34,7	22,8	67,4
OCEANIA	74,1	94,9	163,7	201,7	148,8	110,8	427,0	273,2
AS AMERIKANSK SAMOA	-	-	-	-	-	-	-	-
AU AUSTRALIA	70,2	88,9	152,2	185,2	49,9	89,6	145,0	235,5
CC KOKOSØYENE	-	-	-	-	-	-	-	-
CK COOKØYENE	-	-	-	-	-	-	-	-
CX CHRISTMASØYA	-	-	-	-	-	-	-	-
FJ FIJI	-	-	-	0,0	-	-	0,3	0,0
FM MICRONESIA	-	-	-	-	-	-	0,0	-
GU GUAM	0,1	-	0,1	-	0,3	0,4	0,6	0,8
HM HEARD/MC.DONALD ØYER	-	-	-	-	-	-	-	-
KI KIRIBATI	-	-	-	-	-	-	-	-
MH MARSHALLØYENE	-	-	-	-	-	0,2	-	0,2
MP NORDRE MARIANENE	-	-	-	-	-	-	-	-
NC NY CALEDONIA	-	-	-	-	0,4	0,4	1,1	1,1
NF NORFOLKØYA	-	-	-	-	-	-	-	-
NR NAURU	-	-	-	-	-	-	-	-
NU NIUE	-	-	-	-	-	-	-	-
NZ NEW ZEALAND	3,9	5,9	11,4	16,3	98,2	20,1	257,4	34,9
PF FRANSK POLYNESIA	-	-	-	0,0	0,0	-	0,3	0,5
PG PAPUA - NY GUINEA	-	0,0	0,0	0,1	-	0,0	0,1	0,1
PN PITCAIRN	-	-	-	-	-	-	-	-
PW PALAU	-	-	-	-	-	-	-	-
SB SALOMONØYENE	-	-	-	-	-	-	-	-
TF FRANSKE SØRLIGE TER	-	-	-	-	-	-	-	-
TK TOKELAU	-	-	-	-	-	-	0,0	-
TO TONGA	-	-	-	-	-	0,1	-	0,1
TV TIVALU	-	-	-	-	-	-	0,0	-
UM USA SMÅ U.FORL. ØYER	-	-	-	-	-	-	-	-
VU VANUATU	-	-	-	-	0,0	0,0	22,1	0,1
WF WALLIS/FUTUNAØYENE	-	-	-	-	-	-	-	-
WS VEST-SAMOA	-	-	-	-	-	-	-	-
ZZ INT. ORGANISASJONER	-	-	-	-	-	-	-	-

LANDOMRÅDER;

NORDEN: DANMARK, FÆRØYENE, FINLAND, ISLAND OG SVERIGE.

EFTA: ISLAND OG SVEITS MED LIECHTENSTEIN.

EU: DANMARK, FINLAND, SVERIGE, BELGIA, LUXEMBOURG, FRANKRIKE MED ANDORRA OG MONACO, HELLAS, IRLAND, ITALIA MED SAN MARINO OG VATIKANSTATEN, NEDERLAND, PORTUGAL, SPANIA, STORBRIANNIA, TYSKLAND OG ØSTERRIKE.

TIDLIGERE COMECON, EUROPEISKE: BULGARIA, POLEN, ROMANIA, UNGARN, TSJEKKIA, SLOVAKIA, ESTLAND, LATVIA, LITAUEN, HVITERUSSLAND, UKRAINA, ARMENIA, ASERBAJDSJAN, GEORGIA, KIRGISISTAN, KASAKHSTAN, MOLDOVA, RUSLAND, TADSHIKISTAN, TURKMENISTAN OG USBEKISTAN.

UTVIKLINGSLAND:

KROATIA, SLOVENIA, BOSNIA- HERCEGOVINA, MAKEDONIA, REST- JUGOSLAVIA OG MALTA, AFRIKA UNNTATT SØR-AFRIKA, ASIA UNNTATT JAPAN, NORD- OG SØR- AMERIKA UNNTATT U S A, CANADA OG GRØNLAND, OCEANIA UNNTATT AUSTRALIA OG NEW ZEALAND.

GROUPS OF COUNTRIES;

NORDIC COUNTRIES:

DENMARK, THE FAEROES, FINLAND, ICELAND AND SWEDEN.

EFTA: ICELAND AND SWITZERLAND INCL. LIECHTENSTEIN.

EF/EU: DENMARK, FINLAND, SVERIGE, BELGIUM, LUXEMBOURG, FRANCE INCL. ANDORRA AND MONACO, GREECE, IRELAND, ITALY INCL. SAN MARINO AND HOLY SEE, NETHERLANDS, PORTUGAL, SPAIN, UNITED KINGDOM, GERMANY AND AUSTRIA.

PREVIOUSLY COMECON, EUROPEAN: BULGARIA, POLAND, ROMANIA, HUNGARY, CZECH REPUBLIC, SLOVAKIA, ESTONIA, LATVIA, LITHUANIA, BELARUS, UKRAINE, ARMENIA, AZERBAIJAN, GEORGIA, KYRGYZSTAN, KAZAKHSTAN, MOLDOVA, RUSSIA, TAJIKISTAN, TURKMENISTAN AND UZBEKISTAN.

DEVELOPING COUNTRIES:

CROATIA, SLOVENIA, BOSNIA AND HERZEGOVINA, MACEDONIA, REST- YUGOSLAVIA AND MALTA, AFRICA EXCLUDING SOUTH AFRICA, ASIA EXCLUDING JAPAN, NORTH- AND SOUTH AMERICA EXCLUDING U S A, CANADA AND GREENLAND, OCEANIA EXCLUDING AUSTRALIA AND NEW ZEALAND.

TABELL 13. SAMHANDELEN MED UTVALGTE LAND. HOVEDGRUPPER ETTER SITC. JANUAR-MARS 1998. MILL. KR
 TRADE WITH SELECTED COUNTRIES BY DIVISIONS OF THE SITC. JANUARY-MARCH 1998. MILLION KRONER

GRUPPE	NORDEN		EFTA		EU		TIDLIGERE COMECON		UTVIKLINGS- LAND	
	INNF.	UTF.	INNF.	UTF.	INNF.	UTF.	INNF.	UTF.	INNF.	UTF.
I ALT	17686,3	14890,5	1078,2	837,8	46918,1	64061,4	2302,4	2207,5	8346,6	4745,2
0 MATVARER OG LEVENDE DYR	896,0	1560,5	131,2	78,3	2553,7	4283,4	239,8	1128,6	672,0	927,9
00 LEVENDE DYR(UNNT. DE I H.GR 03)	8,8	1,4	0,2	-	16,2	1,6	0,1	-	-	-
01 KJØTT OG KJØTTVARER	15,9	8,3	0,1	0,4	21,5	11,3	0,3	8,5	22,1	0,9
02 MEIERIVARER OG EGG	37,4	16,8	0,6	1,1	59,0	44,8	-	13,3	-	0,5
03 FISK OG FISKEVARER	141,5	1182,6	27,9	69,4	820,8	3793,4	215,6	1095,2	30,1	896,0
04 KORN OG KORNVARER	201,8	45,4	1,5	1,1	329,0	48,2	1,6	0,7	17,0	11,8
05 FRUKT OG GRØNNSAKER	31,5	15,9	4,8	1,3	512,0	16,0	12,3	3,1	235,6	0,1
06 SUKKER,SUKKERVARER OG HONNING	127,9	19,0	0,4	0,2	212,4	20,0	3,0	0,4	12,7	0,0
07 KAFFE, TE OG KRYDDERIER	97,7	52,0	27,2	0,9	222,7	54,5	0,3	1,6	313,0	0,2
08 FORSTOFFER FOR DYR,UNNT. KORN	120,2	179,0	46,4	1,4	151,0	249,2	6,0	1,1	34,9	15,9
09 FORSKJELLIGE MATVARER	113,2	40,1	22,1	2,5	209,1	44,3	0,5	4,6	6,6	2,5
1 DRIKKEVARER OG TOBAKK	31,8	41,3	12,5	0,0	227,6	47,8	7,8	8,4	53,1	10,1
11 DRIKKEVARER	14,2	36,1	0,4	0,0	192,8	40,9	7,6	0,7	33,6	0,6
12 TOBAKK OG TOBAKKSVARER	17,6	5,2	12,1	0,0	34,8	6,9	0,2	7,7	19,5	9,5
2 RÅVARER, IKKE SPISELIGE, UNNTATT BRENSLSSTOFFER	1094,6	706,0	5,8	50,0	1966,6	1774,4	408,5	30,0	1180,4	106,9
21 HUDER OG SKINN, RÅ	53,7	346,0	-	0,5	59,2	371,7	-	-	0,1	1,1
22 OLJEFRØ OG OLJEHOLDIGE FRUKTER	4,1	0,5	-	0,0	41,3	0,5	2,9	0,2	1,6	-
23 RÅGUMMI, OGSÅ SVNT. OG REGEN.	3,5	0,1	0,3	0,0	13,0	0,1	0,4	0,0	1,3	0,1
24 TØMMER, TRELAST OG KORK.....	647,4	102,5	-	7,0	690,0	280,5	157,2	1,2	107,2	3,1
25 PAPIRMASSE OG PAPIRAV FALL	97,1	97,0	0,6	28,0	108,8	50,6	-	7,3	-	54,3
26 TEKSTILFIBRER OG AVFALL	3,2	3,7	0,0	-	27,4	18,0	0,0	1,6	3,6	0,8
27 RÅ GJØDINGSSTOFFER OG RÅ MINERALER, I.E.N.	76,8	61,9	0,1	13,9	286,4	411,6	79,3	9,7	51,7	41,2
28 MALMER OG AVFALL AV METALL ...	118,8	77,0	4,1	0,3	516,7	163,1	167,2	8,7	974,9	3,3
29 ANIMALSKE OG VEGETAB. RÅVARER	90,0	17,3	0,7	0,2	223,9	24,3	1,6	1,3	39,9	3,0
3 BRENSLSSTOFFER, SMØRELJER. 32 KULL, KOKS OG BRIKETTER	880,2	4239,6	0,5	163,5	1674,6	33360,1	152,7	190,5	40,5	284,5
33 MINERALOLJE OG -PRODUKTER	9,3	0,0	-	-	174,4	12,1	44,4	1,0	36,4	0,2
34 GASS	523,9	4098,9	0,4	144,9	1122,2	25567,8	100,3	131,7	4,1	275,7
35 ELEKTRISK STRØM	23,7	67,0	0,0	18,6	54,8	7706,5	-	57,8	-	8,5
4 DYRE- OG PLANTEFETT, -OLJE OG VOKS	323,3	73,7	-	-	323,3	73,7	8,0	-	-	-
41 DYREFETT OG -OLJER	119,6	39,3	43,7	2,7	127,0	117,6	-	111,3	31,1	47,9
42 PLANTEFETT OG -OLJER	94,9	12,3	43,7	0,4	72,8	72,1	-	2,7	12,6	1,2
43 BEARBEIDDE DYRE- OG PLANTEFETT	13,5	5,1	-	0,9	37,6	4,5	-	0,5	18,5	0,0
5 KJEMISKE PRODUKTER, I.E.N. .	11,3	21,9	-	1,5	16,5	41,0	-	108,0	0,0	46,7
51 ORGANISKE KJEMISKE PRODUKTER	1568,0	1500,5	167,3	49,9	5016,6	4130,9	164,7	168,6	117,0	678,8
52 UORGANISKE KJEMISKE PRODUKTER	150,0	113,1	6,1	3,6	616,9	737,5	18,3	3,1	31,1	162,0
53 FARVE- OG GARVESTOFFER	76,8	113,6	1,8	3,9	318,5	616,4	46,2	15,1	33,2	43,2
54 MEDISINSKE OG FARMASØYTISKE PRODUKTER	207,2	108,1	13,2	3,9	477,3	188,6	1,1	10,5	1,1	29,0
55 FLYKTIGE OLJER, PARFUME M.V. .	319,3	131,2	85,1	4,5	1045,4	267,1	0,5	17,0	12,0	70,9
56 KUNSTGJØDEL	183,6	58,4	15,9	4,3	722,8	125,7	4,9	14,1	3,6	27,9
57 PLASTRÅSTOFFER	29,3	123,9	-	0,0	141,7	450,8	71,2	26,1	-	174,2
58 PLAST, HALVFABRIKATA	177,4	477,4	16,6	8,9	597,9	946,0	3,3	16,3	21,7	50,1
59 KJEMISKE PRODUKTER, I.E.N.	250,3	129,7	8,4	3,5	465,5	214,0	2,4	14,2	6,2	11,8
6 BEARBEIDDE VARER I.E.N.	174,0	245,2	20,1	17,4	630,6	584,7	16,9	52,4	8,2	109,6
61 LÆR, LÆRVARER OG BEREDEDTE PELSSKINN	4305,3	3049,0	103,6	247,5	9956,3	11248,2	671,7	228,8	665,4	590,1
62 GUMMIVARER	12,8	4,2	0,3	0,3	52,4	24,1	0,5	3,2	38,5	6,2
63 VARER AV TRE OG KORK, UNNTATT MØBLER	151,8	37,0	1,7	1,5	418,7	67,4	12,8	2,0	47,1	9,8
64 PAPIR OG PAPP OG VARER DERAV .	413,8	137,2	1,0	15,9	528,9	329,3	34,8	4,0	48,0	8,4
65 TEKSTILGARN,-STOFFER OG -VARER	1139,4	307,6	10,8	47,0	1536,4	1843,2	5,5	18,3	11,2	209,0
66 VARER AV IKKE-MET. MINERALER .	241,2	138,8	17,6	15,0	844,0	230,0	54,2	39,0	208,2	34,7
67 JERN OG STÅL	309,8	172,9	7,2	5,0	750,3	237,5	22,8	21,6	71,5	35,3
68 METALLER, UNNT. JERN OG STÅL .	807,0	891,4	8,0	10,4	2374,1	2148,1	167,2	66,8	13,2	96,7
69 VARER AV METALLER, I.E.N.	214,0	965,1	15,2	131,9	598,4	5726,3	313,0	42,9	93,5	110,0
7 MASKINER OG TRANSPORTMIDLER .	1015,6	394,8	41,6	20,4	2852,9	642,2	60,7	30,9	134,3	79,9
71 KRAFTMASKINER OG -UTSTYR	5588,7	2716,2	476,4	169,9	18226,2	7017,9	382,8	240,5	3540,7	1802,6
72 MASKINER FOR SPES. INDUSTRIER	272,8	119,9	53,6	3,8	823,9	439,5	18,6	11,9	13,7	189,5
73 METALLBEARBEIDINGSMASKINER ...	854,4	342,2	118,3	20,7	2347,2	986,3	29,3	61,0	28,2	123,4
74 INDUSTRIMASK. OG -UTSTYR I.E.N	70,9	24,4	9,8	1,9	262,0	43,8	5,3	3,6	12,4	4,0
75 KONTORMASKINER OG AUTOMATISK DATABEHANDLINGSUTSTYR	1152,2	369,7	102,8	49,8	3036,8	1020,7	39,5	53,8	45,7	435,4
76 TELEKOM.APPARATER OG -UTSTYR .	239,4	211,9	41,6	7,7	1865,7	560,1	28,5	14,4	558,2	65,4
77 ELEKTR. MASKINER OG APPARATER	707,3	332,5	35,2	13,2	1515,3	794,3	21,4	28,3	318,7	298,1
78 KJØRETØYER FOR VEG	706,4	523,0	100,6	59,6	2625,5	952,4	32,3	52,2	248,4	314,8
79 ANDRE TRANSPORTMIDLER, INKL. SKIP	938,0	427,3	9,9	3,1	4542,9	888,7	81,3	9,7	278,0	29,1
80 SKIP OG BÅTER	647,2	365,3	4,7	10,2	1206,9	1332,1	126,6	5,6	2037,4	342,8
81 NYBYGDE	5,3	116,1	-	-	300,5	232,3	-	-	2015,4	315,9
82 ELDERE	-	116,1	-	-	276,8	232,1	-	-	886,6	-
83 OLJEPLATTFORMER	5,3	-	-	-	23,6	0,2	-	-	1128,8	315,9
8 FORSKJELLIGE FERDIGE VARER ..	-	-	-	-	-	-	-	-	-	-
81 PREFABRIKERT BYGNING; SANITÆR-, VARME- OG LYSUTSTYR	3141,4	1009,7	133,3	74,3	7075,4	2030,5	274,3	97,9	2041,7	281,9
82 MØBLER OG DELER	250,2	79,6	0,7	4,2	389,9	158,6	15,0	4,8	36,4	14,2
83 REISEEFFEKTER, VESKER O.L. .	951,9	278,0	2,6	11,5	1196,0	514,1	48,9	8,6	80,7	6,2
84 KLÆR OG TILBEHØR TIL KLÆR ...	10,5	4,6	0,8	0,3	45,8	5,1	1,6	0,2	101,9	0,2
85 FOTTØY	426,8	110,0	6,9	10,9	1416,4	123,6	164,7	21,3	1152,1	2,7
86 VITENSKAP. OG TEKN. INSTRUM.	43,6	15,7	0,7	5,9	381,0	16,5	15,3	4,3	244,0	0,6
87 FOTOGR. OG OPTISKE ARTIKLER	271,3	114,1	48,5	11,7	812,0	424,8	4,2	27,3	26,6	199,6
88 FORSKJ. FERDIGE VARER I.E.N.	34,2	22,0	35,0	2,0	322,8	34,8	0,8	3,1	58,5	6,8
89 FORSKJ. FERDIGE VARER I.E.N.	1153,1	385,7	38,1	27,9	2511,5	753,1	23,8	28,4	341,4	51,7
9 VARER IKKE GRUPP. ETTER ART	60,6	28,4	4,0	1,6	94,2	50,6	0,1	3,0	4,7	14,3

LANDOMRÅDER, SE FOREGÅENDE SIDE.

REGIONAL GROUPS OF COUNTRIES,
SEE PREVIOUS PAGE.

TABELL 13. SAMHANDELEN MED UTVALGTE LAND. HOVEDGRUPPER ETTER SITC. JANUAR-MARS 1998. MILL. KR
(FORTS.) TRADE WITH SELECTED COUNTRIES BY DIVISIONS OF THE SITC. JANUARY-MARCH 1998. MILLION KRONER

GRUPPE	DANMARK		FINLAND		ISLAND		SVERIGE		BELGIA		FRANKRIKE		HELLAS	
	INNF.	UTF.	INNF.	UTF.	INNF.	UTF.	INNF.	UTF.	INNF.	UTF.	INNF.	UTF.	INNF.	UTF.
I ALT	4654,7	4780,5	2350,5	2189,5	148,0	404,5	10509,7	7415,6	1461,2	2772,3	2633,4	7595,6	91,7	296,9
0	463,9	787,2	40,0	128,4	73,7	22,2	296,3	585,3	92,7	79,3	95,8	579,7	5,9	57,8
00	3,1	0,1	1,5	0,2	0,2	-	4,0	1,1	0,0	0,0	-	0,1	-	-
01	5,8	2,6	2,2	0,6	0,1	-	7,9	5,1	0,5	0,1	0,6	0,1	-	-
02	33,4	6,7	-	0,1	-	0,1	4,0	9,9	5,0	0,0	12,4	0,8	0,0	0,1
03	69,6	719,5	0,7	90,5	27,2	16,4	22,0	354,5	1,8	75,7	6,0	566,0	0,2	57,3
04	102,8	5,3	6,6	11,6	-	1,1	92,5	27,0	3,8	0,0	11,0	0,2	0,3	0,1
05	18,0	1,7	1,3	5,1	0,1	1,3	12,2	7,8	38,8	0,0	32,0	0,1	5,4	-
06	94,4	5,1	6,4	5,1	-	0,2	27,2	8,5	9,7	-	4,6	-	-	-
07	26,0	13,4	12,8	4,1	0,0	0,9	58,9	33,4	26,6	0,0	4,1	0,0	0,0	-
08	53,7	26,8	4,0	7,1	46,2	0,1	16,3	110,4	0,5	2,2	13,6	12,2	-	0,4
09	57,2	6,0	4,6	4,1	0,0	2,0	51,4	27,7	6,1	1,2	11,5	0,3	0,0	-
1	12,8	8,6	3,8	0,2	0,0	0,0	15,1	32,4	0,9	0,1	61,6	0,2	4,4	-
11	3,7	3,7	3,5	0,2	0,0	0,0	6,9	32,2	0,9	0,0	60,5	0,2	0,5	-
12	9,1	4,9	0,3	0,0	-	-	8,2	0,2	0,0	0,0	1,1	0,0	3,9	-
2	202,3	430,0	86,2	63,3	3,8	5,3	801,6	206,7	15,3	155,3	28,2	94,5	2,0	3,7
21	47,4	328,6	2,0	0,4	-	-	4,3	17,1	-	7,5	-	-	0,0	-
22	3,3	0,4	-	-	-	0,0	0,8	0,1	0,0	-	0,0	-	0,0	-
23	1,0	0,0	0,0	0,0	-	0,0	2,5	0,0	1,9	-	0,9	-	-	-
24	30,0	34,7	54,1	0,0	-	2,5	563,2	64,9	1,3	15,8	3,3	6,4	-	-
25	0,4	12,2	1,2	3,4	0,6	-	94,9	81,3	-	114,1	0,0	44,4	-	0,4
26	0,9	0,4	0,0	0,4	-	-	2,2	2,7	0,3	2,1	0,3	0,1	-	-
27	21,0	36,6	14,7	1,4	0,1	2,6	41,0	21,2	8,2	14,2	14,3	39,9	0,8	3,2
28	12,5	14,0	13,8	48,2	3,1	-	89,4	14,8	0,8	1,5	7,4	2,4	1,1	-
29	85,7	2,9	0,3	9,5	0,0	0,2	3,2	4,7	2,6	0,1	1,9	1,5	-	0,0
3	305,7	1039,0	8,4	772,6	0,0	144,8	566,1	2241,7	78,7	1773,5	25,0	5014,0	-	0,7
32	0,3	-	0,2	-	-	-	8,8	0,0	17,4	-	4,9	-	-	-
33	257,1	1031,9	3,3	772,6	0,0	144,8	263,4	2108,1	61,2	872,7	19,6	2918,5	-	0,7
34	2,5	0,7	-	-	-	0,0	21,2	66,3	0,0	900,8	0,6	2095,5	-	-
35	45,7	6,4	4,8	-	-	-	272,7	67,3	-	-	-	-	-	-
4	58,4	13,8	0,2	6,0	43,7	2,2	17,3	17,3	1,2	0,2	0,7	13,5	1,0	0,1
41	47,0	7,4	0,2	2,9	43,7	0,0	3,9	1,9	-	0,1	-	10,9	-	-
42	3,4	0,2	-	-	-	0,9	10,1	4,1	0,2	-	0,4	0,0	1,0	-
43	8,0	6,3	-	3,0	-	1,3	3,3	11,3	1,0	0,0	0,3	2,5	-	0,1
5	392,4	428,5	176,9	294,6	1,1	18,6	997,6	757,1	306,8	94,1	497,5	180,8	3,8	53,9
51	8,6	11,9	27,4	44,2	-	1,2	114,1	55,8	62,6	33,7	23,6	17,7	-	29,9
52	10,0	31,0	13,4	20,0	-	1,0	53,4	61,5	33,5	24,6	28,0	30,4	-	1,2
53	59,9	41,7	10,4	5,5	-	2,2	136,9	58,5	15,3	1,0	85,1	5,5	0,0	1,5
54	90,7	36,7	16,9	20,9	0,0	1,4	211,7	71,3	88,9	4,7	44,8	11,2	2,6	3,2
55	68,7	17,5	11,8	6,7	0,4	0,7	102,7	33,5	23,0	6,0	86,2	12,9	-	0,8
56	1,0	82,4	2,3	0,8	-	0,0	26,0	40,7	10,4	0,1	44,5	18,9	-	8,3
57	18,9	160,4	38,3	60,7	-	2,9	120,2	253,3	36,7	13,2	85,0	49,0	0,6	3,7
58	98,1	29,8	45,3	20,4	0,0	2,5	106,8	76,9	12,9	2,2	24,3	19,0	0,5	0,0
59	36,5	17,1	11,0	115,3	0,7	6,7	125,7	105,6	23,6	8,6	76,1	16,3	-	5,3
6	757,7	1012,3	787,3	398,7	6,6	62,8	2753,6	1567,9	312,2	476,4	341,6	1208,3	11,0	74,8
61	2,2	2,3	1,7	0,2	0,2	0,0	8,6	1,6	0,3	0,0	0,2	7,9	0,0	-
62	18,0	5,5	33,2	1,4	0,2	0,9	100,3	29,1	17,2	10,1	39,3	1,5	0,1	0,3
63	49,4	46,5	94,1	4,3	0,0	5,0	270,3	79,8	13,7	4,4	6,9	2,4	0,0	0,0
64	79,6	98,5	293,3	25,1	0,1	10,4	766,4	173,6	27,1	36,3	31,4	198,7	0,2	34,2
65	98,7	41,0	20,4	15,3	1,8	13,7	120,2	65,6	84,7	16,7	32,1	4,2	7,9	0,2
66	94,6	39,5	22,4	17,1	0,0	3,7	192,8	112,3	25,2	2,1	36,3	5,4	0,0	0,5
67	127,4	419,0	183,2	155,9	2,6	7,6	493,7	308,4	67,6	64,9	82,7	160,1	0,3	1,9
68	24,3	251,7	20,5	134,2	-	3,5	169,2	575,5	42,2	337,8	40,5	803,2	1,9	34,0
69	263,4	108,2	118,3	45,0	1,8	18,0	632,1	222,0	34,2	4,0	72,1	24,8	0,5	3,7
7	1232,8	796,1	963,2	414,3	16,9	118,4	3375,6	1379,0	530,7	161,7	1246,5	393,8	3,6	25,2
71	44,9	84,0	87,3	4,9	0,0	3,3	140,6	26,1	5,2	1,7	101,5	99,4	0,0	4,9
72	228,3	85,3	181,7	72,3	9,1	11,1	435,3	171,9	56,6	20,6	94,0	71,6	0,0	7,1
73	19,8	3,5	13,8	0,5	-	1,0	37,3	19,2	6,9	0,1	22,2	2,3	0,0	-
74	361,3	112,2	168,1	55,9	7,1	44,0	615,7	153,4	47,8	10,3	173,4	73,6	0,1	4,6
75	79,0	52,5	60,8	17,7	0,1	0,7	99,5	141,0	25,6	6,8	113,0	42,0	0,4	1,1
76	181,7	82,9	230,8	13,2	0,2	7,1	294,5	229,3	80,3	15,5	150,2	38,4	0,1	2,8
77	181,7	87,7	87,6	92,7	0,3	49,5	436,9	292,4	95,8	21,9	178,0	41,0	3,0	4,2
78	114,0	58,0	101,5	40,7	0,1	1,5	722,4	327,0	157,6	83,1	347,6	11,4	0,0	0,3
79	22,1	230,2	31,6	116,2	0,0	0,2	593,5	18,7	54,9	1,7	66,7	14,1	-	0,2
-	-	-	-	116,1	-	-	5,3	-	-	-	-	-	-	-
-	-	-	-	116,1	-	-	-	-	-	-	-	-	-	-
-	-	-	-	-	-	-	5,3	-	-	-	-	-	-	-
8	1218,3	259,6	282,0	93,1	1,9	29,9	1639,0	623,8	122,6	31,7	333,7	110,6	60,0	80,7
81	36,0	22,0	29,9	13,0	-	3,0	184,1	41,5	4,4	4,8	9,2	2,5	0,3	0,0
82	356,9	105,9	30,3	25,2	-	3,9	564,7	142,9	14,4	9,6	22,9	33,7	0,3	0,1
83	3,3	1,9	2,6	0,3	-	0,3	4,5	2,1	6,5	-	1,6	0,0	0,0	-
84	295,1	15,8	39,5	6,0	0,3	8,2	91,9	80,0	12,9	2,0	65,0	1,8	57,5	0,1
85	19,1	1,5	12,6	1,4	0,2	5,8	11,7	6,9	0,5	-	13,6	0,1	0,6	0,1
87	78,9	25,4	54,2	14,8	0,5	3,4	137,8	69,3	7,9	7,6	92,4	29,1	0,0	4,0
88	17,3	1,8	0,5	1,6	0,0	0,2	16,4	18,4	17,7	0,2	34,2	0,3	-	0,0
89	411,7	85,4	112,5	30,7	0,9	4,9	627,9	262,6	58,3	7,6	94,8	43,1	1,3	76,3
9	10,4	5,3	2,5	18,3	0,2	0,4	47,5	4,4	0,1	0,2	2,6	0,0	0,0	-

TABELL 13. SAMHANDELEN MED UTVALGTE LAND. HOVEDGRUPPER ETTER SITC. JANUAR-MARS 1998. MILL. KR
(FORTS.) TRADE WITH SELECTED COUNTRIES BY DIVISIONS OF THE SITC. JANUARY-MARCH 1998. MILLION KRONER

GRUPPE	IRLAND		ITALIA		UKRAINA		NEDERLAND		POLEN		PORTUGAL		ROMANIA	
	INN.	UTF.	INN.	UTF.	INN.	UTF.	INN.	UTF.	INN.	UTF.	INN.	UTF.	INN.	UTF.
I ALT	934,1	920,4	3218,2	1780,8	79,0	36,9	3195,1	9239,0	426,0	561,1	533,0	620,4	158,3	28,7
1	127,6	8,2	84,4	234,4	-	14,9	170,9	129,1	19,7	202,7	10,0	380,5	0,0	12,7
10	1,2	-	-	0,1	-	-	0,4	-	0,0	-	-	-	-	-
11	1,1	-	0,3	0,0	-	-	1,1	1,0	-	-	-	0,2	-	-
12	-	-	0,4	0,9	-	-	0,1	1,8	-	-	-	0,0	-	-
13	123,4	3,0	0,6	232,1	-	14,9	4,9	120,9	2,1	202,1	0,1	380,1	-	12,7
14	0,0	0,5	14,2	-	-	-	31,6	0,4	0,0	0,2	-	0,0	-	-
15	1,1	0,2	60,3	-	-	-	59,2	0,4	9,6	-	9,7	-	0,0	-
16	0,1	0,0	0,4	0,1	-	-	9,7	0,0	2,6	0,2	-	0,1	-	-
17	-	-	4,0	-	-	-	18,8	0,5	0,1	-	-	0,0	-	-
18	0,2	4,6	0,1	1,1	-	-	12,3	3,5	5,3	0,2	-	-	-	-
19	0,5	0,0	4,0	0,0	-	-	32,8	0,7	0,0	0,0	0,2	0,0	-	-
20	7,5	0,0	22,5	0,0	-	-	10,8	0,5	0,2	0,0	7,8	0,0	0,6	-
21	7,5	0,0	17,5	0,0	-	-	4,5	0,3	0,1	0,0	7,7	0,0	0,6	-
22	-	-	4,9	-	-	-	6,3	0,2	0,1	-	0,1	-	-	-
23	165,0	6,8	16,1	75,4	0,1	0,1	180,8	141,1	13,2	19,7	7,9	2,8	0,6	0,2
24	0,6	-	0,0	5,0	-	-	-	0,4	-	-	-	-	-	-
25	-	-	0,1	-	-	-	23,2	-	0,0	-	-	-	-	-
26	-	-	0,5	-	-	-	3,0	-	0,0	-	-	-	-	-
27	2,7	6,4	1,3	2,0	-	-	2,4	39,4	11,5	0,3	1,3	-	0,6	0,1
28	-	-	-	17,7	-	-	0,2	36,0	-	0,3	-	-	-	-
29	2,0	-	0,3	-	-	0,1	1,6	0,2	-	0,7	0,2	-	-	0,1
30	0,3	0,5	3,6	50,7	-	-	30,6	54,2	0,4	9,3	6,4	2,5	-	-
31	159,4	-	3,2	-	0,1	-	13,3	7,6	0,2	8,6	-	-	-	-
32	-	-	7,1	0,0	0,0	0,0	106,7	3,2	1,1	0,4	0,0	0,4	0,0	-
33	22,1	588,7	0,6	423,3	-	-	38,4	7395,6	60,8	90,6	-	24,7	-	0,0
34	1,4	-	-	-	-	-	25,8	6,8	39,9	1,0	-	-	-	-
35	20,7	588,7	0,2	397,0	-	-	12,6	6421,9	21,0	85,4	-	15,1	-	0,0
36	-	-	0,3	26,3	-	-	0,0	966,9	-	4,2	-	9,6	-	-
37	-	-	-	-	-	-	-	-	-	-	-	-	-	-
38	-	-	2,1	0,3	-	-	13,7	9,6	-	0,8	-	0,0	-	4,9
39	-	-	-	0,0	-	-	5,4	7,0	-	0,1	-	0,0	-	-
40	-	-	2,1	0,0	-	-	7,9	0,2	-	-	-	-	-	0,0
41	-	-	-	0,3	-	-	0,4	2,4	-	0,8	-	-	-	4,9
42	-	-	-	-	-	-	-	-	-	-	-	-	-	-
43	-	-	-	-	-	-	-	-	-	-	-	-	-	-
44	160,7	179,6	147,5	123,2	38,7	5,3	594,5	276,9	23,8	78,3	4,4	15,5	0,1	3,0
45	0,3	104,1	17,4	26,2	-	-	123,4	65,8	3,4	1,2	-	3,5	0,1	0,0
46	4,4	0,7	20,1	31,7	38,7	3,7	40,1	24,1	3,7	3,1	-	2,6	-	0,4
47	0,1	0,9	4,2	13,7	-	0,5	24,5	11,9	0,9	2,6	0,0	2,8	-	2,0
48	11,2	40,3	33,7	5,6	-	0,0	211,2	6,2	0,0	11,3	3,2	0,9	-	0,2
49	139,6	1,0	19,3	0,4	-	0,3	27,7	14,9	4,7	4,7	0,0	0,7	-	0,4
50	-	30,2	1,1	15,6	-	-	11,6	40,2	6,4	13,1	-	-	-	-
51	0,4	1,7	9,3	19,2	-	0,7	77,6	86,8	0,2	10,0	-	2,3	-	0,0
52	2,7	0,1	27,2	1,9	-	-	26,4	6,7	1,1	8,6	0,8	1,6	-	-
53	2,1	0,6	15,3	8,9	-	-	52,0	20,4	3,5	23,8	0,4	1,1	-	-
54	30,5	39,9	1465,1	712,4	34,7	1,6	566,9	736,8	116,8	71,3	107,9	147,6	28,7	4,5
55	0,5	0,6	24,9	3,2	-	-	1,9	0,1	0,3	0,7	0,2	0,0	0,0	-
56	0,6	0,5	28,3	0,4	-	-	17,3	3,8	3,6	0,4	5,7	0,0	0,5	-
57	9,7	3,0	5,9	6,0	0,0	0,0	9,6	19,4	16,1	0,9	3,8	0,1	0,1	0,0
58	1,1	13,4	15,1	105,1	0,1	-	104,5	153,3	0,4	3,2	0,7	3,4	-	0,0
59	1,8	4,3	40,6	3,8	0,0	0,0	65,4	9,2	6,9	7,1	71,5	8,8	0,8	-
60	1,0	1,5	74,6	1,0	-	0,4	36,2	17,2	7,6	11,7	23,0	0,5	3,0	0,1
61	1,9	1,8	300,9	152,1	33,5	-	126,1	104,3	45,0	26,5	0,0	3,3	23,5	1,8
62	0,7	8,9	34,7	426,2	-	1,1	32,5	399,4	1,9	6,4	0,3	124,7	-	0,7
63	13,3	6,0	940,1	14,6	1,1	0,1	173,4	30,1	35,0	14,4	2,6	6,7	0,7	1,8
64	247,5	79,5	782,5	168,2	2,3	14,7	1315,2	426,0	116,9	62,7	48,7	38,0	98,8	2,3
65	3,7	23,8	32,2	11,2	-	0,0	71,4	10,9	8,2	5,3	0,6	0,6	0,0	0,0
66	0,8	8,5	103,8	34,0	0,1	2,6	98,3	93,9	12,2	14,5	1,0	14,1	0,0	0,9
67	0,4	0,0	18,8	1,0	-	0,7	9,1	0,7	0,8	2,7	0,4	-	0,8	0,0
68	20,8	14,4	284,3	68,2	0,0	1,2	138,4	69,5	19,1	20,1	6,2	5,1	1,0	0,4
69	126,2	7,2	33,0	26,7	0,0	0,1	257,0	46,5	0,3	3,1	0,4	6,2	-	0,1
70	73,7	3,2	18,7	10,2	0,0	4,0	32,9	137,9	1,9	3,8	3,7	4,3	-	0,0
71	20,4	19,1	169,6	10,8	-	0,5	243,1	32,3	12,1	12,8	5,3	7,0	0,2	0,9
72	0,4	2,2	110,8	2,2	2,0	0,3	172,6	26,1	33,9	0,4	30,9	0,7	0,3	-
73	1,0	1,1	11,2	3,9	0,1	5,4	292,4	8,2	28,2	0,1	0,1	96,5	-	-
74	-	-	-	-	-	-	281,0	-	-	-	-	-	-	-
75	-	-	-	-	-	-	276,8	-	-	-	-	-	-	-
76	-	-	-	-	-	-	4,2	-	-	-	-	-	-	-
77	173,1	17,5	695,9	43,5	3,1	0,3	302,7	122,5	74,5	34,8	345,7	11,1	29,5	0,6
78	0,0	2,1	28,7	4,7	-	0,1	16,6	7,4	4,0	1,1	1,5	0,0	0,1	-
79	2,8	2,1	72,1	6,7	0,3	-	17,4	37,0	20,3	2,6	1,7	0,5	6,5	-
80	0,3	-	12,1	0,0	-	-	2,3	0,2	0,0	0,1	1,3	0,0	0,0	-
81	8,5	0,2	311,3	3,4	2,3	-	31,9	3,8	39,0	2,2	219,2	0,5	18,1	0,0
82	0,0	-	99,6	0,3	0,4	-	5,6	0,2	3,6	0,0	115,7	0,0	3,7	-
83	12,1	0,9	16,4	14,3	-	0,1	49,1	47,5	0,5	15,6	2,6	5,0	-	0,1
84	14,8	-	22,2	1,2	-	-	19,0	1,5	0,0	0,6	0,0	0,2	-	0,1
85	134,5	12,1	133,5	12,9	0,1	0,1	160,9	24,9	7,1	12,5	3,7	4,7	1,1	0,3
86	0,1	0,1	1,5	0,1	-	-	1,1	0,9	0,0	0,2	0,5	0,1	0,0	0,7

TABELL 13. SAMHANDELEN MED UTVALGTE LAND. HOVEDGRUPPER ETTER SITC. JANUAR-MARS 1998. MILL. KR
(FORTS.) TRADE WITH SELECTED COUNTRIES BY DIVISIONS OF THE SITC. JANUARY-MARCH 1998. MILLION KRONER

GRUPPE	RUSSLAND		SPANIA		STORBRIANNIA OG N.-IRLAND		SVEITTS		TSJEKKIA		TYRKIA		TYSKLAND	
	INNF.	UTF.	INNF.	UTF.	INNF.	UTF.	INNF.	UTF.	INNF.	UTF.	INNF.	UTF.	INNF.	UTF.
I ALT	961,8	846,2	1043,5	1504,8	7010,0	14887,4	915,7	432,6	181,7	172,3	250,3	223,3	8688,2	9670,5
0	213,2	598,6	244,8	220,0	784,8	658,6	57,3	55,9	0,9	9,0	27,7	16,6	127,2	420,1
00	-	-	-	-	5,5	0,0	-	-	-	-	-	-	-	0,5
01	-	8,3	0,1	0,5	1,7	0,2	-	0,4	-	0,0	-	-	-	0,2
02	-	2,6	0,0	3,3	0,6	10,3	0,6	1,0	-	0,2	-	-	-	3,0
03	213,2	582,9	1,5	208,2	574,6	579,6	0,7	52,8	0,2	6,2	-	14,8	15,5	393,1
04	-	0,3	0,5	0,1	44,6	2,3	1,5	0,0	0,1	-	0,2	-	19,2	0,9
05	-	1,1	236,6	0,1	15,2	0,1	4,8	-	0,2	0,2	26,6	-	18,1	0,6
06	-	0,0	3,9	0,0	44,4	0,9	0,4	-	-	-	0,2	-	10,6	0,0
07	0,0	1,6	0,9	0,2	45,4	0,2	27,1	-	-	-	0,7	-	24,9	2,6
08	-	-	0,2	7,0	24,5	63,2	0,0	1,2	-	-	-	1,8	24,1	10,8
09	-	1,9	1,1	0,4	28,4	1,8	22,1	0,5	0,4	2,3	0,1	0,0	11,3	0,6
1	-	0,1	36,5	0,3	23,8	0,7	12,5	0,0	0,1	0,0	3,1	0,0	19,8	4,8
11	-	0,1	36,5	0,1	23,4	0,3	0,3	0,0	0,1	0,0	0,2	0,0	19,3	3,9
12	-	0,0	0,0	0,2	0,3	0,3	12,1	0,0	-	-	2,9	-	0,5	0,9
2	231,3	1,2	82,8	34,1	143,8	214,0	2,0	44,7	3,3	1,8	67,4	13,2	232,5	330,3
21	-	-	0,4	4,2	4,5	6,8	-	0,5	-	-	-	10,7	0,1	1,7
22	-	-	-	-	9,4	-	-	-	-	-	0,4	-	4,4	-
23	-	-	0,0	-	1,1	0,1	0,3	-	0,2	0,0	-	-	2,1	0,0
24	24,8	0,6	2,4	0,9	1,6	36,3	-	4,6	0,7	0,1	-	-	26,2	71,4
25	-	-	10,2	0,1	1,1	57,2	-	28,0	-	1,4	-	2,4	0,8	132,8
26	0,0	0,0	-	-	14,2	11,3	0,0	-	0,0	-	0,0	0,0	5,1	0,8
27	76,5	0,0	60,5	27,2	60,8	86,0	0,0	11,3	2,3	0,2	-	0,1	23,0	73,9
28	129,9	-	7,6	1,4	48,8	15,3	1,0	0,3	-	0,0	62,5	-	158,6	49,1
29	0,1	0,5	1,7	0,4	2,5	1,1	0,7	0,0	0,0	0,0	4,6	-	12,1	0,6
3	91,6	7,7	11,5	372,6	457,5	9241,9	0,4	18,7	-	53,8	-	79,1	160,6	4471,4
32	4,5	-	-	-	96,0	1,4	-	-	-	-	-	-	19,6	3,9
33	79,2	7,7	11,5	13,2	331,5	8885,8	0,4	0,1	-	0,2	-	-	140,9	1541,2
34	-	0,0	-	359,4	30,0	354,7	0,0	18,6	-	53,6	-	79,1	0,1	2926,4
35	8,0	-	-	-	-	-	-	-	-	-	-	-	-	-
4	-	99,4	13,5	6,2	13,6	40,1	-	0,6	-	0,0	0,3	-	5,2	7,7
41	-	1,2	5,9	5,9	10,2	33,2	-	0,3	-	0,0	-	-	0,1	2,6
42	-	0,2	7,6	-	2,4	-	-	-	-	-	0,3	-	2,6	0,0
43	-	97,9	-	0,3	1,0	6,9	-	0,2	-	0,0	-	-	2,6	5,1
5	80,4	40,9	43,9	113,2	692,2	714,3	165,2	30,8	4,5	16,9	2,0	23,8	953,5	831,2
51	9,8	0,9	1,7	13,7	109,0	212,2	6,1	2,4	1,0	0,3	-	1,2	115,9	116,5
52	3,5	4,9	7,4	14,4	27,5	137,1	1,8	2,9	0,2	0,4	1,5	2,4	79,9	230,5
53	0,0	0,2	1,2	14,4	66,1	19,9	13,2	1,6	0,1	0,5	0,3	1,4	73,1	10,0
54	-	1,4	19,7	2,6	144,5	17,6	84,1	3,0	0,1	0,5	0,1	1,0	149,1	12,6
55	-	3,2	2,4	0,5	138,3	11,8	15,6	3,6	0,1	3,2	0,1	-	102,0	16,2
56	55,1	1,2	-	50,9	5,2	96,6	-	-	0,1	6,4	-	2,7	39,2	66,2
57	-	0,5	4,7	8,6	38,9	114,6	16,6	5,5	2,2	4,4	-	14,3	165,1	155,9
58	-	1,1	3,4	2,0	36,1	34,3	8,4	1,0	0,5	1,0	0,1	-	74,8	18,8
59	12,0	27,6	3,2	6,0	126,7	70,3	19,3	10,7	0,4	0,1	0,0	0,6	154,3	204,7
6	323,2	23,6	133,2	415,4	1052,0	1753,9	90,4	184,7	74,7	66,0	24,3	71,7	1496,7	2499,3
61	0,2	0,6	0,9	0,9	3,4	4,1	0,1	0,3	0,0	0,3	0,0	0,1	7,4	3,1
62	0,1	0,3	14,9	0,8	52,0	6,9	1,6	0,6	6,2	0,1	2,0	0,0	83,1	6,4
63	3,9	0,9	1,8	1,9	15,1	68,0	1,0	10,9	0,7	1,6	-	0,6	47,7	79,5
64	-	3,5	4,6	64,0	61,7	555,1	10,7	36,6	1,2	2,6	0,3	10,5	125,9	363,4
65	0,7	4,1	21,9	2,1	123,7	35,7	15,8	1,3	20,2	3,3	11,6	2,1	133,0	22,8
66	0,0	1,6	24,8	2,3	91,2	12,7	7,2	1,3	6,7	1,3	4,0	3,7	115,0	24,9
67	14,9	6,3	31,3	98,4	441,5	292,5	5,4	2,8	32,1	26,8	0,5	7,8	482,5	383,0
68	295,3	0,6	11,6	225,1	56,1	690,0	15,2	128,4	2,5	27,8	4,0	42,2	160,0	1549,8
69	8,0	5,7	21,3	19,8	207,4	88,8	33,2	2,4	5,2	2,1	2,0	4,6	342,0	66,4
7	12,1	49,5	379,4	274,3	2988,1	1990,2	452,7	51,6	78,3	21,1	28,9	14,1	4831,6	812,7
71	0,1	4,7	5,5	29,2	133,8	119,0	53,5	0,5	8,1	0,2	0,6	0,4	180,8	22,7
72	2,1	9,4	6,3	51,8	576,6	217,5	108,7	9,6	9,7	4,7	0,1	0,9	502,6	133,0
73	0,9	0,1	8,8	0,5	23,7	8,5	9,8	0,8	2,4	-	0,7	-	94,0	7,4
74	3,6	16,4	31,1	147,9	459,1	234,6	95,5	5,9	8,3	4,9	0,8	7,3	672,4	65,9
75	0,0	5,0	23,8	6,2	761,8	66,1	41,5	7,0	8,1	1,8	0,0	0,8	281,6	119,2
76	0,0	4,3	20,9	12,2	264,2	179,0	35,0	6,1	0,8	7,3	16,2	2,6	141,9	55,6
77	3,9	5,0	40,3	16,4	317,3	200,9	94,6	10,1	3,2	2,0	5,0	1,6	790,4	112,8
78	1,2	4,5	234,4	2,9	385,6	63,5	9,4	1,7	36,5	0,2	5,5	0,1	2112,9	266,7
79	0,1	0,1	8,2	7,2	66,0	901,1	4,7	9,9	1,2	-	-	0,5	54,9	29,4
-	-	-	-	-	-	116,2	-	-	-	-	-	-	14,2	-
-	-	-	-	-	-	116,0	-	-	-	-	-	-	-	-
-	-	-	-	-	-	0,2	-	-	-	-	-	-	14,2	-
8	9,9	23,8	97,8	68,6	849,9	264,8	131,4	44,4	19,9	3,8	96,6	4,7	837,9	280,7
81	0,4	0,9	5,3	4,8	22,7	16,6	0,7	1,2	0,7	0,5	0,1	0,3	46,6	37,2
82	1,4	1,1	13,1	3,5	47,8	56,0	2,6	7,5	2,0	0,6	0,6	-	47,1	85,1
83	-	-	0,2	0,0	6,9	0,3	0,8	0,0	0,3	-	0,3	0,0	3,8	0,3
84	5,1	7,7	7,4	0,6	159,1	4,3	6,5	2,7	6,8	0,1	93,1	-	88,4	4,5
85	0,0	0,0	33,4	1,0	13,2	4,3	0,5	0,0	2,0	0,6	0,1	-	36,6	0,5
87	1,5	7,9	3,7	44,6	163,9	107,8	48,0	8,3	1,6	0,3	-	1,9	185,4	50,1
88	0,1	0,5	1,1	1,0	105,8	5,7	35,0	1,8	0,3	0,0	0,0	0,1	72,1	2,8
89	1,4	5,5	33,7	13,1	330,5	69,9	37,2	22,9	6,2	1,7	2,4	2,4	357,8	100,2
9	0,0	1,5	0,2	0,1	4,2	8,9	3,8	1,2	0,0	0,0	0,1	0,0	23,2	12,2

TABELL 13. SAMHANDELEN MED UTVALGTE LAND. HOVEDGRUPPER ETTER SITC. JANUAR-MARS 1998. MILL. KR
(FORTS.) TRADE WITH SELECTED COUNTRIES BY DIVISIONS OF THE SITC. JANUARY-MARCH 1998. MILLION KRONER

GRUPPE	UNGARN		ØSTERRIKE		SØR-AFRIKA		MALAYSIA		TAIWAN		HONG KONG		INDIA	
	INNLF.	UTF.	INNLF.	UTF.	INNLF.	UTF.	INNLF.	UTF.	INNLF.	UTF.	INNLF.	UTF.	INNLF.	UTF.
I ALT	121,9	30,0	551,1	325,3	137,4	57,1	165,0	53,9	567,2	433,0	315,1	220,2	185,9	106,6
0	4,4	1,7	9,1	7,0	42,8	15,7	0,7	2,1	1,4	33,7	0,7	27,4	10,3	0,5
00	-	-	-	-	-	-	-	-	-	-	-	-	-	-
01	0,3	-	-	-	-	-	-	-	-	-	-	-	-	-
02	-	0,1	-	-	-	0,0	-	-	-	-	-	-	-	-
03	-	1,5	-	6,8	-	13,6	0,1	2,1	0,6	32,8	0,1	26,4	-	0,2
04	1,6	-	2,0	-	0,0	0,0	-	-	0,0	0,2	0,1	-	2,3	-
05	2,2	-	4,4	0,1	42,8	-	0,3	-	0,0	-	0,0	-	1,7	-
06	-	-	1,0	0,0	-	-	-	-	-	-	-	-	0,0	-
07	0,1	-	0,3	-	0,0	-	0,1	-	0,0	-	-	-	6,1	-
08	0,0	-	1,4	0,0	-	2,0	-	-	0,3	0,7	0,0	1,0	-	0,3
09	0,1	-	0,1	-	-	-	0,3	-	0,5	-	0,5	-	0,2	-
1	1,1	-	0,2	-	8,6	0,0	0,0	0,0	-	0,1	-	0,0	-	-
11	1,1	-	0,2	-	3,6	0,0	0,0	0,0	-	0,1	-	0,0	-	-
12	-	-	-	-	5,0	-	-	-	-	-	-	-	-	-
2	7,7	3,1	1,7	7,4	44,1	0,2	2,7	3,9	1,6	50,0	0,0	1,6	18,8	5,2
21	-	-	-	-	0,2	-	-	-	-	-	-	-	0,0	0,8
22	2,2	-	-	-	0,0	-	-	-	-	-	-	-	0,2	-
23	-	0,0	-	-	-	-	0,9	-	-	-	-	0,1	-	-
24	5,5	-	-	2,3	0,7	-	1,8	-	0,0	0,6	-	-	-	-
25	-	2,9	-	5,0	-	-	-	-	-	34,0	-	-	-	3,0
26	-	0,2	0,3	0,0	-	-	-	-	1,4	-	-	-	0,0	-
27	0,0	-	1,1	0,2	0,3	0,2	-	3,9	0,1	14,2	-	1,5	1,2	1,0
28	-	-	0,2	-	42,9	-	-	-	0,0	0,6	-	-	17,0	-
29	0,0	0,0	0,1	0,0	0,0	-	0,0	0,0	0,0	0,6	0,0	-	0,3	0,4
3	-	-	0,0	0,3	23,5	-	0,3	-	-	207,3	1,4	0,0	-	0,4
32	-	-	-	-	23,5	-	-	-	-	-	-	-	-	0,2
33	-	-	0,0	0,3	-	-	0,3	-	-	207,3	1,4	0,0	-	-
34	-	-	-	-	-	-	-	-	-	-	-	-	-	0,2
35	-	-	-	-	-	-	-	-	-	-	-	-	-	-
4	-	1,4	-	2,3	-	0,0	17,2	0,1	-	0,1	0,0	0,3	0,1	-
41	-	0,4	-	-	-	0,0	-	0,0	-	0,1	-	-	-	-
42	-	-	-	-	-	-	17,2	-	-	-	0,0	-	0,1	-
43	-	1,0	-	2,3	-	-	-	0,0	-	-	-	0,3	0,0	-
5	5,4	4,1	43,6	55,2	1,3	13,1	0,5	23,3	5,8	20,5	1,5	9,6	3,2	10,7
51	3,6	0,5	13,0	2,1	0,3	0,6	0,3	0,0	0,0	0,9	-	0,0	2,6	1,8
52	0,0	0,4	0,9	3,8	-	1,5	-	6,3	0,1	4,7	0,6	0,5	0,0	1,2
53	0,1	0,4	0,3	1,1	-	0,5	-	0,8	0,1	1,6	0,0	-	0,0	-
54	0,2	1,3	17,2	33,5	-	0,0	0,0	0,5	-	2,2	0,3	1,9	0,4	5,3
55	0,1	0,7	0,7	2,9	-	0,7	-	0,2	0,7	0,3	0,1	0,7	0,0	0,0
56	-	0,0	0,4	-	-	-	-	10,5	-	-	-	-	-	-
57	0,3	0,3	1,6	7,0	-	4,7	0,0	2,7	4,1	3,6	0,0	3,6	-	-
58	0,1	0,1	5,8	0,4	-	-	-	-	0,5	-	0,0	1,6	0,0	0,4
59	1,0	0,3	3,7	4,3	0,9	4,9	0,2	2,2	0,3	7,1	0,5	1,3	0,1	2,1
6	28,0	5,9	120,8	175,7	12,8	6,0	17,8	14,0	66,3	93,1	6,9	68,4	68,1	19,7
61	0,0	-	0,0	0,1	0,0	-	-	-	0,3	-	1,4	1,0	0,7	0,2
62	1,4	0,5	6,3	0,6	1,8	0,2	1,7	0,0	5,6	-	0,3	0,4	0,4	-
63	1,4	-	0,4	13,9	0,1	-	3,9	0,1	1,5	0,1	0,2	0,8	0,7	-
64	1,3	2,5	23,6	12,2	-	2,5	0,0	6,4	0,9	59,0	0,3	14,5	0,3	9,2
65	4,1	0,7	20,9	0,4	0,8	1,1	2,4	-	8,3	0,0	1,9	6,8	54,3	0,1
66	2,8	0,4	10,9	0,3	0,6	0,4	9,0	-	3,5	0,3	0,5	1,7	7,2	0,1
67	0,3	0,7	23,3	1,3	4,1	0,6	-	3,4	0,8	23,0	-	0,1	0,3	7,9
68	13,4	0,9	3,7	144,9	4,5	0,6	-	2,8	0,3	9,7	0,0	34,5	0,0	-
69	3,3	0,1	31,7	2,1	0,8	0,6	0,8	1,3	45,1	0,9	2,3	8,6	4,2	2,3
7	52,6	10,9	279,7	55,7	3,3	18,9	76,9	6,9	398,5	19,8	110,6	90,6	3,6	44,3
71	1,2	0,0	16,3	0,9	0,1	5,2	0,2	0,2	0,3	0,8	0,2	2,2	0,3	32,6
72	1,6	0,7	61,9	4,6	0,4	2,2	0,0	0,5	8,7	2,9	0,2	0,9	0,0	0,3
73	0,0	-	6,6	0,0	-	0,2	-	-	9,8	0,1	0,0	0,6	0,1	0,0
74	2,0	1,2	57,6	4,9	0,3	1,5	1,2	2,7	12,0	3,3	0,7	3,6	0,1	5,3
75	15,2	0,9	3,8	20,4	0,0	6,1	29,9	1,3	192,9	3,0	43,4	7,4	0,5	2,0
76	18,5	0,7	21,7	7,9	0,8	1,1	32,4	0,4	21,4	3,2	24,6	42,4	0,3	1,9
77	8,6	6,2	55,6	13,0	0,7	2,4	12,7	1,2	41,0	5,4	39,3	29,2	2,2	2,2
78	5,4	1,2	52,0	3,8	0,6	0,2	0,5	0,5	112,3	1,1	2,1	3,3	0,2	-
79	0,0	-	4,2	0,1	0,4	-	-	0,0	-	0,0	-	1,1	-	-
8	22,8	2,9	95,8	21,6	1,0	3,0	48,8	3,6	92,4	8,5	193,2	21,8	81,6	25,8
81	2,4	0,1	4,3	1,9	-	0,1	0,0	0,0	9,8	0,1	2,4	0,1	1,6	0,6
82	3,5	0,0	4,5	5,3	0,7	0,2	6,6	0,1	6,8	0,1	0,7	0,9	1,4	0,9
83	0,9	-	0,2	0,0	0,0	-	0,0	-	1,4	-	1,6	-	5,6	-
84	11,5	0,1	28,1	0,8	0,1	-	25,4	-	13,5	-	144,1	0,7	62,5	0,0
85	0,9	0,9	18,8	0,1	-	-	3,7	-	7,7	0,3	3,4	0,0	3,9	-
87	0,5	0,3	7,4	3,9	-	1,1	3,3	2,5	3,4	6,1	2,0	12,1	0,1	21,8
88	0,2	0,2	1,9	0,1	0,0	0,0	2,6	0,0	12,3	-	19,4	5,3	0,1	0,0
89	2,7	1,5	30,7	9,4	0,2	1,6	7,3	0,9	37,6	1,9	19,6	2,6	6,5	2,5
9	0,0	-	0,1	-	0,0	0,2	0,0	-	1,3	-	0,7	0,4	0,2	-

TABELL 13. SAMHANDELEN MED UTVALGTE LAND. HOVEDGRUPPER ETTER SITC. JANUAR-MARS 1998. MILL. KR
(FORTS.) TRADE WITH SELECTED COUNTRIES BY DIVISIONS OF THE SITC. JANUARY-MARCH 1998. MILLION KRONER

GRUPPE	INDONESIA		ISRAEL		JAPAN		KINA		KOREA, REPUBLIKKEN		PAKISTAN		SAUDI-ARABIA	
	INNF.	UTF.	INNF.	UTF.	INNF.	UTF.	INNF.	UTF.	INNF.	UTF.	INNF.	UTF.	INNF.	UTF.
I ALT	178,5	30,4	131,5	95,1	3629,6	1586,1	1507,9	368,3	1286,1	370,8	88,3	13,4	15,8	74,7
0	12,5	3,7	37,7	26,9	5,2	500,6	21,4	27,1	8,6	6,2	11,6	1,5	0,0	3,3
00	-	-	-	-	-	-	-	-	-	-	-	-	-	-
01	0,0	-	-	-	-	0,0	-	0,2	-	-	-	-	-	-
02	-	-	-	-	-	48,8	-	-	-	-	-	-	-	-
03	0,9	0,3	0,0	25,8	4,2	451,7	8,3	24,1	7,4	5,7	-	-	-	3,3
04	0,0	2,6	0,0	-	0,1	0,1	0,2	0,0	-	-	0,5	-	-	-
05	4,0	-	36,3	0,0	0,1	-	11,6	-	0,0	-	0,4	-	0,0	-
06	-	-	-	-	0,0	-	0,3	-	-	-	10,6	-	-	-
07	7,5	-	0,0	0,1	0,2	-	0,5	-	0,0	-	0,1	-	-	-
08	-	0,9	-	1,0	-	-	0,0	2,8	-	0,5	-	1,5	-	-
09	0,0	-	1,3	-	0,7	0,0	0,5	-	1,2	-	0,0	-	-	-
1	0,4	-	0,4	0,1	-	0,0	-	0,2	-	0,0	-	-	-	-
11	-	-	0,4	0,1	-	0,0	-	0,2	-	0,0	-	-	-	-
12	0,4	-	-	-	-	-	-	-	-	-	-	-	-	-
2	24,7	3,5	6,1	4,3	2,7	33,5	7,0	9,5	5,1	1,0	1,0	2,8	-	2,8
21	-	-	-	-	-	-	0,0	0,2	-	-	-	-	-	-
22	-	-	-	-	-	-	0,3	-	-	-	0,1	-	-	-
23	0,1	-	-	-	0,2	-	0,0	-	0,1	-	-	-	-	-
24	24,5	-	-	-	-	10,2	0,2	-	-	0,1	-	-	-	-
25	-	1,1	-	4,3	-	2,2	-	4,1	-	0,3	-	2,3	-	0,0
26	-	-	-	-	1,1	-	0,4	-	1,3	-	0,3	0,4	-	-
27	-	2,4	0,0	0,0	0,9	17,5	5,7	2,6	0,4	0,6	-	0,0	-	2,7
28	-	-	-	-	0,4	0,0	-	2,7	-	-	0,0	-	-	-
29	0,0	-	6,1	-	0,1	3,6	0,4	-	3,3	-	0,5	0,0	-	-
3	-	-	0,0	-	1,6	210,9	32,7	-	-	-	-	-	-	0,2
32	-	-	-	-	-	-	30,3	-	-	-	-	-	-	-
33	-	-	0,0	-	1,4	210,9	2,4	-	-	-	-	-	-	0,2
34	-	-	-	-	0,2	-	-	-	-	-	-	-	-	-
35	-	-	-	-	-	-	-	-	-	-	-	-	-	-
4	-	-	-	-	0,0	0,6	0,4	11,4	-	4,7	-	-	-	-
41	-	-	-	-	0,0	0,1	0,1	-	-	0,2	-	-	-	-
42	-	-	-	-	0,0	-	0,3	-	-	-	-	-	-	-
43	-	-	-	-	0,0	0,5	-	11,4	-	4,5	-	-	-	-
5	9,1	16,8	3,4	6,6	44,7	162,9	23,5	82,4	8,2	37,1	-	5,0	14,9	6,5
51	5,1	0,2	0,3	0,0	7,1	70,8	1,6	0,9	3,6	1,0	-	-	9,9	0,0
52	0,4	0,9	0,2	0,8	4,7	63,2	10,6	1,9	0,1	1,9	-	0,9	1,1	1,5
53	-	-	0,1	0,1	2,8	0,0	0,3	-	0,4	0,4	-	0,1	-	1,3
54	0,0	1,5	0,2	0,9	5,1	1,6	1,7	8,9	0,4	6,2	-	1,5	0,1	1,7
55	-	-	1,0	0,7	3,3	1,1	0,5	-	0,1	0,6	-	-	-	0,3
56	-	0,2	-	0,6	-	2,4	-	60,9	-	-	-	0,6	-	0,6
57	3,5	0,8	0,0	2,6	7,6	0,2	3,1	5,7	1,2	2,5	-	1,8	2,4	0,1
58	0,0	-	1,4	-	6,9	1,5	1,7	0,3	0,8	4,7	-	0,1	1,3	0,0
59	-	13,2	0,2	0,9	7,3	22,0	3,9	3,7	1,7	19,8	-	0,1	-	1,0
6	33,0	3,2	5,2	19,3	592,7	306,2	149,5	36,0	48,6	40,1	44,3	1,7	0,1	9,5
61	-	-	0,0	-	0,0	0,2	1,1	-	0,0	0,1	0,2	-	-	-
62	2,8	0,0	0,9	0,3	40,7	0,1	2,4	0,0	19,1	0,0	-	-	-	0,0
63	18,5	0,1	0,0	0,5	0,1	2,8	11,8	0,1	0,8	0,1	0,0	-	-	0,2
64	0,0	0,0	0,0	13,9	6,4	15,3	5,3	22,9	0,5	3,6	0,1	0,2	-	1,7
65	6,6	1,1	0,3	0,4	4,3	1,4	33,3	1,1	10,8	0,8	43,9	0,1	0,0	2,3
66	4,7	-	0,8	0,1	18,8	0,0	31,2	0,2	1,3	0,4	0,0	-	-	0,1
67	-	-	0,3	1,8	443,6	29,2	1,7	9,2	4,3	19,3	-	1,1	-	-
68	-	1,5	0,0	0,8	0,5	244,9	11,1	0,0	1,1	8,8	-	0,1	-	1,3
69	0,5	0,5	2,8	1,5	78,3	12,4	51,6	2,4	10,7	7,0	0,0	0,2	0,1	3,8
7	10,0	2,6	63,7	32,2	2740,2	299,7	221,5	191,9	1147,8	229,2	0,0	2,0	0,1	47,2
71	-	0,1	4,4	0,6	75,5	25,8	0,7	48,4	0,9	11,7	-	0,0	-	1,5
72	0,0	0,0	1,6	2,1	75,4	192,8	1,9	20,3	11,9	15,2	-	0,3	-	0,7
73	-	-	0,0	-	42,7	1,0	1,5	-	0,9	0,3	-	-	-	0,0
74	0,0	2,4	4,7	0,5	133,7	54,6	9,1	95,3	5,0	144,4	0,0	-	-	12,0
75	0,7	0,0	8,9	1,7	353,7	6,9	64,4	0,9	64,9	1,4	-	0,1	-	0,3
76	4,9	-	28,9	6,1	246,4	1,2	62,2	12,6	52,8	17,7	-	1,6	0,0	7,5
77	2,2	0,0	11,5	20,3	177,3	11,4	44,7	12,7	29,2	30,4	-	0,0	0,0	19,3
78	2,2	-	3,6	0,9	839,6	2,4	35,1	0,1	94,9	0,2	-	-	0,1	5,6
79	0,1	-	0,0	-	795,9	3,6	1,8	1,7	887,2	7,9	-	-	-	0,2
-	-	-	-	-	190,0	-	-	-	886,6	-	-	-	-	-
-	-	-	-	-	190,0	-	-	-	886,6	-	-	-	-	-
-	-	-	-	-	604,2	-	-	-	-	-	-	-	-	-
8	88,9	0,7	14,9	5,6	242,1	71,8	1050,0	9,7	67,8	50,6	31,4	0,5	0,6	1,9
81	0,1	0,0	0,2	0,9	1,7	4,1	18,3	0,0	0,1	1,5	0,1	-	-	0,1
82	15,4	-	0,1	0,3	17,4	13,8	21,4	0,1	0,6	0,1	0,5	0,1	-	0,1
83	0,2	-	0,0	-	0,4	0,0	75,2	0,0	1,1	-	0,0	-	-	-
84	41,9	-	3,2	-	4,6	1,1	615,7	0,1	41,1	0,2	22,5	0,0	-	-
85	25,8	-	0,6	-	0,1	-	109,4	-	2,9	0,0	0,0	-	-	-
87	0,0	0,2	2,4	2,6	47,3	45,0	7,0	8,7	1,1	47,5	0,1	0,0	-	0,7
88	0,3	0,1	0,1	0,0	107,4	0,2	18,2	0,1	1,4	0,0	-	-	-	-
89	5,2	0,4	8,3	1,7	63,4	7,6	184,8	0,7	19,5	1,3	8,2	0,4	0,6	1,0
9	0,0	-	0,1	0,1	0,4	-	2,0	0,0	0,0	1,9	0,0	-	0,0	3,3

TABELL 13. SAMHANDELEN MED UTVALGTE LAND. HOVEDGRUPPER ETTER SITC. JANUAR-MARS 1998. MILL. KR
(FORTS.) TRADE WITH SELECTED COUNTRIES BY DIVISIONS OF THE SITC. JANUARY-MARCH 1998. MILLION KRONER

GRUPPE	SINGAPORE		THAILAND		CANADA		U S A		ARGENTINA		BRASIL		AUSTRALIA	
	INNF.	UTF.	INNF.	UTF.	INNF.	UTF.	INNF.	UTF.	INNF.	UTF.	INNF.	UTF.	INNF.	UTF.
I ALT	396,0	329,4	213,4	70,6	1403,9	2916,7	4593,0	4535,0	34,4	28,9	336,7	697,4	185,2	235,5
0	1,0	17,4	32,5	6,0	39,3	43,5	242,0	299,2	6,1	9,2	96,1	587,7	6,8	27,3
00	-	-	-	-	0,2	-	0,1	-	-	-	-	-	-	-
01	-	0,1	0,0	-	0,0	0,0	1,0	0,5	0,8	-	1,0	0,2	1,4	0,4
02	-	0,2	-	-	-	-	10,8	1,6	68,7	-	-	-	-	14,2
03	0,6	16,3	6,2	4,2	27,1	25,9	84,2	227,3	0,4	6,6	0,0	587,5	-	9,7
04	0,2	0,0	13,0	-	2,9	0,4	39,4	0,6	0,2	-	-	0,1	0,4	0,5
05	0,1	0,0	11,2	-	7,8	0,1	58,5	0,0	3,5	-	30,0	-	4,7	-
06	-	0,0	0,0	-	0,1	-	1,1	0,8	1,1	-	-	-	-	-
07	0,1	-	0,3	-	0,4	0,0	2,9	0,3	0,0	-	64,9	-	-	-
08	-	0,0	0,3	1,8	0,5	3,4	43,3	0,8	-	2,6	-	-	0,3	2,5
09	0,1	0,7	1,4	-	0,3	3,0	9,9	0,1	-	-	0,1	-	0,0	-
1	-	0,1	1,9	-	0,7	0,1	40,1	0,2	1,3	-	8,0	-	5,4	0,1
11	-	0,1	1,2	-	0,7	0,0	8,2	0,1	1,3	-	-	-	5,4	0,1
12	-	0,0	0,7	-	-	-	0,0	31,9	0,0	-	8,0	-	-	-
2	0,7	2,5	2,4	6,2	1072,8	4,4	68,9	76,0	0,0	0,2	136,9	3,5	143,9	1,5
21	-	0,0	-	-	3,0	-	0,0	0,0	-	-	-	-	0,0	-
22	-	-	0,0	-	208,2	-	12,5	-	0,0	-	-	-	0,1	-
23	-	-	0,0	-	-	-	1,0	-	-	-	-	-	-	-
24	0,6	-	2,0	0,1	11,2	2,1	27,9	-	-	-	0,9	-	-	-
25	-	1,2	-	-	-	-	-	6,3	-	0,2	-	0,1	-	-
26	0,0	-	0,0	-	-	-	0,4	0,0	-	-	-	-	0,5	-
27	-	1,2	-	6,1	-	-	3,8	66,9	-	-	0,3	3,4	0,2	1,1
28	0,0	-	-	-	849,9	-	19,2	1,9	-	-	134,5	-	135,5	0,4
29	0,1	0,1	0,4	-	0,5	-	4,1	0,9	0,0	0,0	1,3	-	9,6	-
3	-	0,1	-	-	0,2	2657,2	165,2	1682,2	-	-	0,0	-	1,5	1,3
32	-	-	-	-	-	-	15,5	0,0	-	-	-	-	1,5	1,3
33	-	0,1	-	-	0,2	2657,2	149,5	1527,9	-	-	0,0	-	-	0,0
34	-	-	-	-	-	-	0,3	154,3	-	-	-	-	-	-
35	-	-	-	-	-	-	-	-	-	-	-	-	-	-
4	-	0,0	0,4	0,2	0,0	1,6	54,7	10,3	-	-	0,1	0,4	-	0,9
41	-	-	0,4	0,2	-	0,1	54,2	9,6	-	-	-	0,4	-	0,7
42	-	-	0,0	-	0,0	-	0,3	-	-	-	0,1	-	-	-
43	-	0,0	-	-	-	1,5	0,1	0,7	-	-	0,0	-	-	0,3
5	12,7	31,9	1,3	34,6	6,2	21,5	345,9	341,8	0,3	2,5	20,6	24,4	13,0	39,8
51	2,6	2,3	0,0	0,0	1,3	0,7	128,2	67,3	0,1	0,4	0,4	0,8	-	0,7
52	-	2,6	0,0	2,8	0,4	0,4	10,8	61,7	0,1	0,0	19,7	3,2	10,6	8,5
53	0,0	2,5	0,0	0,5	0,1	11,2	18,7	13,2	-	0,6	0,0	2,3	0,1	0,2
54	3,0	1,6	0,1	0,3	1,3	2,0	45,5	16,2	-	0,3	0,0	1,3	1,9	1,4
55	0,3	5,7	0,5	-	0,4	0,5	31,2	11,4	-	0,2	0,1	0,5	0,3	0,9
56	-	0,1	-	26,0	-	-	0,0	86,2	-	-	-	7,3	-	3,8
57	6,5	5,9	-	0,1	2,4	6,0	20,7	20,6	-	0,7	-	3,7	-	3,8
58	0,2	0,8	0,1	0,0	0,0	0,4	24,4	3,2	0,0	0,0	0,1	0,0	0,0	0,1
59	0,0	10,5	0,6	4,9	0,4	0,2	66,3	61,9	0,1	0,3	0,2	5,5	0,1	20,2
6	7,7	52,0	19,5	9,1	51,1	76,8	305,4	1076,8	25,4	7,9	60,5	14,9	1,4	67,7
61	-	-	0,7	-	0,0	0,1	0,7	5,8	20,3	-	0,1	-	0,3	-
62	0,6	1,0	1,2	-	0,3	2,5	32,2	2,8	0,0	-	0,6	1,6	0,0	4,6
63	0,5	0,4	3,4	0,2	2,7	-	3,8	24,5	-	-	1,7	0,0	0,4	1,1
64	0,3	5,5	1,9	3,6	1,6	5,2	29,1	238,4	-	2,4	0,0	10,5	0,0	27,3
65	0,1	2,1	7,3	0,1	5,3	8,3	33,5	11,8	-	2,2	2,7	0,1	0,0	0,6
66	0,0	0,6	2,7	1,8	2,9	1,9	36,2	16,5	0,1	-	0,2	-	0,3	0,9
67	0,3	18,4	0,0	0,2	7,5	23,1	73,1	150,4	0,3	0,4	2,1	1,4	0,0	9,5
68	-	9,5	-	2,4	23,6	17,4	15,2	551,4	3,0	1,6	51,3	0,0	0,0	17,5
69	5,9	14,5	2,2	0,8	7,1	18,2	81,5	75,1	1,7	1,3	1,7	1,3	0,5	6,2
7	356,3	183,1	65,7	7,6	172,2	98,0	2679,5	817,6	0,8	5,9	6,4	50,9	7,7	81,8
71	0,8	21,2	1,2	0,1	12,6	19,7	369,3	128,4	-	0,2	4,2	1,3	0,2	1,1
72	0,5	17,6	0,7	0,0	11,7	23,9	177,2	76,3	-	1,1	0,0	4,0	1,2	5,7
73	0,0	1,4	-	0,0	0,7	0,3	25,9	0,9	-	0,0	-	-	0,1	0,5
74	6,8	49,6	0,0	0,4	86,7	10,5	282,1	187,2	0,1	1,7	0,2	3,0	0,6	5,9
75	106,5	22,5	28,5	0,1	7,8	3,5	742,7	146,6	0,0	1,6	0,5	1,3	0,5	6,8
76	59,9	41,0	22,4	0,6	8,4	15,8	284,2	50,8	0,1	0,3	0,2	32,0	1,4	17,7
77	21,9	19,8	12,7	5,5	12,0	8,7	369,4	68,5	0,0	0,8	0,6	5,2	1,7	9,3
78	1,2	4,6	0,2	0,9	28,4	2,2	219,8	135,8	0,1	0,0	0,6	1,8	2,0	2,0
79	158,7	5,4	-	-	3,9	13,4	209,0	23,1	0,5	-	-	2,4	0,1	33,0
	140,8	-	-	-	-	-	-	-	-	-	-	-	-	20,0
	-	-	-	-	-	-	-	-	-	-	-	-	-	-
	140,8	-	-	-	-	-	-	-	-	-	-	-	-	20,0
8	17,7	42,4	89,6	6,7	61,4	13,7	685,1	221,7	0,5	3,1	8,2	14,9	5,1	15,0
81	0,1	4,0	1,8	-	0,2	0,4	8,5	1,7	-	-	-	0,5	0,0	1,4
82	2,9	0,6	2,0	-	0,9	3,3	61,3	67,7	-	-	0,6	1,0	-	0,2
83	0,1	0,0	2,7	0,0	0,0	-	1,8	0,0	-	-	-	-	0,0	-
84	3,6	0,1	43,3	-	4,8	0,8	18,5	5,6	0,1	0,2	0,2	-	0,2	0,3
85	0,3	0,0	17,4	-	0,3	-	8,0	0,0	-	-	5,8	-	-	-
87	1,5	32,6	0,5	6,0	13,5	7,0	251,7	102,8	-	1,7	0,2	8,4	2,1	6,3
88	0,7	0,2	2,6	-	17,2	0,1	63,8	5,8	0,0	0,0	0,0	-	0,1	0,0
89	8,6	4,8	19,2	0,7	24,4	2,1	271,5	37,9	0,4	1,2	1,4	5,1	2,7	6,8
9	0,0	0,0	0,1	0,1	0,0	-	6,3	9,3	0,0	0,1	0,0	0,8	0,3	0,0

TABELL 14. UTFØRSEL. UTVALGTE VARER FORDELT PÅ BESTEMMELSESLAND
 EXPORTS OF SELECTED COMMODITIES BY COUNTRY OF DESTINATION

VARENØR. (H S)	VARE OG LAND	ENHET	MARS	1998	JAN.-MARS	1998	PROSENT AV VAREGR.	PROSENT AV TRAD. EKSP.(1)
			MENGDE	VERDI	MENGDE	VERDI		
			1000 KR.		1000 KR.			
0302.1201-1202	FERSK OPPDRETTET LAKS	TONN						
	I ALT		19032	505909	51002	1334779	100,0	2,86
	BE BELGIA		530	14169	1510	39626	3,0	
	CH SVEITS		163	4396	440	11514	0,9	
	CN KINA		129	3205	408	10066	0,8	
	DE TYSKLAND		1845	50217	4508	121029	9,1	
	DK DANMARK		4823	122998	14104	356114	26,7	
	ES SPANIA		1142	30724	2683	71250	5,3	
	FI FINLAND		498	13308	1139	29895	2,2	
	FR FRANKRIKE		3736	100362	9961	264759	19,8	
	GB STORB. OG N.-IRL.		908	23936	2473	64547	4,8	
	HK HONG KONG		264	7005	730	18840	1,4	
	IT ITALIA		962	25342	2512	65472	4,9	
	JP JAPAN		1639	45752	4215	113586	8,5	
	NL NEDERLAND		905	24492	2347	62177	4,7	
	PT PORTUGAL		109	3039	281	7708	0,6	
	SE SVERIGE		1003	26493	2310	60259	4,5	
	TW TAIWAN		13	405	262	7472	0,6	
	ANDRE LAND		364	10065	1121	30468	2,3	
0301.9100-9300								
0301.9902,9909								
0302.1101-1109								
0302.1209-3900								
0302.5000								
0302.6200-6909								
0304.1011-1059	FERSK ELLER KJØLT FISK OG FILETER (UNNT. SILD), ELLERS	TONN						
0304.1070-1099	I ALT		11355	203074	27302	498464	100,0	1,07
	BE BELGIA		288	5742	737	15232	3,1	
	CH SVEITS		59	2938	149	7130	1,4	
	DE TYSKLAND		1356	25965	3252	66141	13,3	
	DK DANMARK		4923	74037	9746	148864	29,9	
	ES SPANIA		92	2782	243	8058	1,6	
	FR FRANKRIKE		1922	37400	5356	92514	18,6	
	GB STORB. OG N.-IRL.		893	15322	2181	38503	7,7	
	IT ITALIA		94	3385	304	11294	2,3	
	JP JAPAN		73	3406	620	18223	3,7	
	NL NEDERLAND		888	11061	2291	30057	6,0	
	SE SVERIGE		282	7536	668	17895	3,6	
	ANDRE LAND		485	13500	1753	44554	8,9	
0303.2201-2202	FRYST OPPDRETTET LAKS	TONN						
	I ALT		2767	78967	7335	207404	100,0	0,44
	CH SVEITS		10	315	51	1469	0,7	
	CN KINA		172	4977	386	11081	5,3	
	DE TYSKLAND		23	618	75	2189	1,1	
	DK DANMARK		104	2963	429	10834	5,2	
	FR FRANKRIKE		86	2365	160	4414	2,1	
	HK HONG KONG		29	829	57	1644	0,8	
	IL ISRAEL		157	4456	488	13462	6,5	
	JP JAPAN		115	3789	204	6650	3,2	
	KR KOREA, REPUBLIKKEN		19	605	23	860	0,4	
	LV LATVIA		223	5840	434	11536	5,6	
	RU RUSSLAND		977	28247	2987	86354	41,6	
	SE SVERIGE		32	862	83	2279	1,1	
	SG SINGAPORE		27	842	87	2375	1,1	
	TW TAIWAN		372	10024	558	14617	7,0	
	US U S A		93	2869	351	10279	5,0	
	ANDRE LAND		327	9367	963	27361	13,2	
0303.1000-2109								
0303.2209-4900	FRYST FISK ELLERS, IKKE FILETERT, UNNTATT SILD	TONN						
0303.6000-7909	I ALT		29946	342567	100097	1061282	100,0	2,27
	CA CANADA		374	5397	928	12367	1,2	
	CN KINA		67	827	91	985	0,1	
	DE TYSKLAND		210	4289	714	14215	1,3	
	DK DANMARK		844	16062	1970	36608	3,4	
	EE ESTLAND		143	1149	712	6181	0,6	
	GB STORB. OG N.-IRL.		1543	26051	5362	82415	7,8	
	JP JAPAN		3395	65419	17387	230629	21,7	
	LT LITAUEN		926	8891	4669	44378	4,2	
	LV LATVIA		2065	22546	8416	85504	8,1	
	NL NEDERLAND		396	4299	690	8694	0,8	
	PL POLEN		5430	41053	11132	81342	7,7	
	PT PORTUGAL		150	2025	934	8057	0,8	
	RU RUSSLAND		9095	90818	31721	302834	28,5	
	SE SVERIGE		425	6671	2151	26903	2,5	
	TW TAIWAN		142	3524	345	8502	0,8	
	UA UKRAINA		1066	4025	1345	6874	0,6	
	US U S A		944	15570	2724	40934	3,9	
	ANDRE LAND		2730	23951	8805	63860	6,0	
0304.2010-2059								
0304.2070-2099	FRYSTE FILETER AV FISK, UNNT. SILD	TONN						
	I ALT		10716	348886	27840	877097	100,0	1,88
	BE BELGIA		140	5216	397	14972	1,7	
	DE TYSKLAND		1735	54124	3921	121857	13,9	
	DK DANMARK		647	22404	1178	38719	4,4	
	FI FINLAND		266	5589	902	18321	2,1	
	FR FRANKRIKE		1417	46245	3113	102626	11,7	
	GB STORB. OG N.-IRL.		2758	96901	8560	263674	30,1	
	IT ITALIA		347	15298	1127	48731	5,6	
	JP JAPAN		841	21005	1115	33168	3,8	
	SE SVERIGE		600	19182	2179	67587	7,7	
	US U S A		1191	43580	3448	121152	13,8	
	ANDRE LAND		774	19342	1902	46290	5,3	

(1) TRADISJONELL EKSPORT = EKSPORT UNNTATT SKIP, OLJEPLATTFORMER, RÅOLJE OG NATURGASS. SE TABELL 1, KOLONNE B3.
 (1) TRADITIONAL EXPORTS = EXPORTS EXCL. SHIPS, OIL PLATFORMS, CRUDE OIL AND NATURAL GAS. SEE TABLE 1, COLUMN B3.

TABELL 14. UTFØRSEL. UTVALGTE VARER FORDELT PÅ BESTEMMELSESLAND
 (FORTS.) EXPORTS OF SELECTED COMMODITIES BY COUNTRY OF DESTINATION

VARENR. (H S)	VARE OG LAND	ENHET	MARS	1998	JAN.-MARS	1998	PROSENT	PROSENT	
			MENGDE	VERDI	MENGDE	VERDI	AV VAREGR.	AV TRAD. EKSP.(1)	
			1000 KR.		1000 KR.				
0305.3004-3009	SALTET, TØRKET ELLER RØYKT FISK,	TONN							
0305.4100,4900	I.E.N., HERUNDER FILETER								
0305.6200-6909	I ALT		5306	160390	18640	530128	100,0	1,14	
	CA CANADA		127	2842	201	5704	1,1		
	CH SVEITS		13	1039	50	3577	0,7		
	DK DANMARK		16	548	209	6134	1,2		
	ES SPANIA		1188	34787	4137	113315	21,4		
	FR FRANKRIKE		74	2487	522	14772	2,8		
	GR HELLAS		703	20011	2037	55925	10,5		
	IT ITALIA		255	9342	878	30405	5,7		
	JP JAPAN		32	2301	107	7804	1,5		
	PT PORTUGAL		2670	74352	9705	250961	47,3		
	SE SVERIGE		21	1384	48	3584	0,7		
	US U S A		46	2885	91	6854	1,3		
	ANDRE LAND		158	8412	655	31092	5,9		
0305.5101-5104	TØRRFISK		TONN						
0305.5901-5902	I ALT			261	17039	873	59521	100,0	0,13
0305.5904,5907	CH SVEITS			18	1196	29	1914	3,2	
	GB STORB. OG N.-IRL.			10	621	23	1368	2,3	
	HR KROATIA			0	14	2	140	0,2	
	IT ITALIA			164	12338	622	47143	79,2	
	NG NIGERIA	22		951	41	1806	3,0		
	US U S A	15		892	44	2716	4,6		
	ANDRE LAND	30		1027	112	4434	7,4		
0305.5107	KLIPPFISK	TONN							
0305.5903	I ALT			5100	168006	27294	900339	100,0	1,93
0305.5905-5906	BR BRASIL		1836	60458	16976	582391	64,7		
0305.5908	CH SVEITS		59	2489	170	7179	0,8		
	DE TYSKLAND		46	1964	117	4779	0,5		
	DO DEN DOMINIK. REPUBL.		400	9327	1923	43794	4,9		
	FR FRANKRIKE		306	11821	761	28012	3,1		
	IT ITALIA		186	6816	707	25617	2,8		
	JM JAMAICA		173	3491	496	9888	1,1		
	MQ MARTINIQUE		111	3315	254	7467	0,8		
	MX MEXICO		-	-	86	2737	0,3		
	PT PORTUGAL		1090	41816	3197	112652	12,5		
	VE VENEZUELA		25	1106	175	8034	0,9		
	ANDRE LAND	869	25402	2432	67789	7,5			
0306.1100-2900	KREPSDYR OG BLØTDYR, IKKE HERMETISKE	TONN							
0307.1000-9900	I ALT		753	27806	2869	80848	100,0	0,17	
	CI ELFENBEINSKYSTEN		14	212	70	1215	1,5		
	DE TYSKLAND		1	82	11	342	0,4		
	DK DANMARK		63	2899	750	17777	22,0		
	FO FÆRØYANE		19	123	197	1878	2,3		
	FR FRANKRIKE		4	242	16	926	1,1		
	GB STORB. OG N.-IRL.		12	194	49	1081	1,3		
	IS ISLAND		34	663	387	4633	5,7		
	IT ITALIA		2	310	4	415	0,5		
	JP JAPAN		170	9574	369	17795	22,0		
	NL NEDERLAND		1	69	5	310	0,4		
	RU RUSLAND		76	2218	193	7557	9,3		
	SE SVERIGE		342	10097	774	24622	30,5		
	ANDRE LAND		18	1122	44	2296	2,8		
0406.1000-9000	OST OG OSTEMASSE		TONN						
	I ALT			2266	51807	7893	178060	100,0	0,38
	AU AUSTRALIA			167	5108	464	14217	8,0	
	CA CANADA	119		3788	378	10771	6,0		
	CH SVEITS	0		4	46	512	0,3		
	DE TYSKLAND	148		3675	427	10443	5,9		
	DK DANMARK	18		730	58	2074	1,2		
	ES SPANIA	41		926	152	3309	1,9		
	GB STORB. OG N.-IRL.	93		2758	355	10319	5,8		
	JP JAPAN	963		16300	2972	48784	27,4		
	NL NEDERLAND	2		88	144	1828	1,0		
	SE SVERIGE	50		1768	194	6816	3,8		
	US U S A	647		16000	2650	67047	37,7		
	ANDRE LAND	18		661	55	1940	1,1		
1504.2031,2099	SILDEOLJE OG ANNEN FISKEOLJE	TONN							
	I ALT		5794	31010	9451	55069	100,0	0,12	
	CA CANADA		1	24	1	24	-		
	DE TYSKLAND		27	541	69	1119	2,0		
	DK DANMARK		61	375	146	1126	2,0		
	FR FRANKRIKE		1232	6512	1438	8245	15,0		
	GB STORB. OG N.-IRL.		3133	13806	5518	25742	46,7		
	NL NEDERLAND		3	60	706	3143	5,7		
	SE SVERIGE		26	710	48	1348	2,4		
	US U S A		122	2415	284	6154	11,2		
	ANDRE LAND		1190	6567	1242	8169	14,8		

(1) TRADISJONELL EKSPORT = EKSPORT UNNTATT SKIP, OLJEPLATTFORMER, RÅOLJE OG NATURGASS. SE TABELL 1, KOLONNE B3.
 (1) TRADITIONAL EXPORTS = EXPORTS EXCL. SHIPS, OIL PLATFORMS, CRUDE OIL AND NATURAL GAS. SEE TABLE 1, COLUMN B3.

TABELL 14. UTFØRSEL. UTVALGTE VARER FORDELT PÅ BESTEMMELSESLAND
 (FORTS.) EXPORTS OF SELECTED COMMODITIES BY COUNTRY OF DESTINATION

VARENØR. (H S)	VARE OG LAND	ENHET	MARS	1998	JAN.-MARS	1998	PROSENT AV VAREGR.	PROSENT AV TRAD. EKSP.(1)
			MENGDE	VERDI	MENGDE	VERDI		
			1000 KR.		1000 KR.			
1604	FISK, TILBEREDT ELLER KONSERVERT, KAVIAR OG KAVIARETTERLIKNINGER AV ROGN	TONN						
	I ALT		2499	61550	8179	170277	100,0	0,36
	AU AUSTRALIA		52	2658	118	6761	4,0	
	CA CANADA		2	614	38	2949	1,7	
	CH SVEITS		222	4666	419	8997	5,3	
	CZ TSJEKKIA		14	216	122	1689	1,0	
	DE TYSKLAND		199	2884	838	10722	6,3	
	DK DANMARK		38	876	275	4433	2,6	
	FI FINLAND		101	2201	362	6504	3,8	
	FR FRANKRIKE		63	4092	167	11262	6,6	
	GB STORB. OG N.-IRL.		7	533	36	1856	1,1	
	IT ITALIA		2	132	16	946	0,6	
	JP JAPAN		21	1048	86	6160	3,6	
	RU RUSSLAND		190	5024	850	21012	12,3	
	SE SVERIGE		1176	21447	3903	55776	32,8	
	TR TYRKIA		0	19	1	66	-	
	US U S A		120	8369	217	14064	8,3	
	ANDRE LAND		291	6772	732	17078	10,0	
1605	KREPSDYR OG BLØTDYR, TILBEREDT ELLER KONSERVERT	TONN						
	I ALT		2337	121127	5262	267939	100,0	0,57
	CH SVEITS		11	678	53	3008	1,1	
	DE TYSKLAND		45	2103	87	4416	1,6	
	DK DANMARK		299	14820	560	28132	10,5	
	FI FINLAND		226	9555	578	24791	9,3	
	FR FRANKRIKE		61	3557	147	7811	2,9	
	GB STORB. OG N.-IRL.		994	53905	2224	115441	43,1	
	RU RUSSLAND		19	1292	66	4672	1,7	
	SE SVERIGE		648	33589	1416	73239	27,3	
	ANDRE LAND		35	1629	129	6429	2,4	
2301.2010,2090	MJØL OG PELLETER AV FISK, KREPSDYR ELLER BLØTDYR	TONN						
	I ALT		9347	51324	19113	105345	100,0	0,23
	CN KINA		59	307	145	724	0,7	
	DE TYSKLAND		722	3825	972	4567	4,3	
	DK DANMARK		3735	21456	4540	26018	24,7	
	ES SPANIA		-	-	985	5446	5,2	
	FI FINLAND		1442	5854	1442	5854	5,6	
	FR FRANKRIKE		-	-	1110	6022	5,7	
	GB STORB. OG N.-IRL.		2963	17185	8096	46359	44,0	
	IE IRLAND		-	-	904	4565	4,3	
	SE SVERIGE		117	619	418	2206	2,1	
	ANDRE LAND		308	2077	501	3584	3,4	
2709.0000	RÅOLJE	TONN						
	I ALT		12309261	9064260	34493499	27154411	100,0	58,15(2)
	BE BELGIA		375422	279549	841323	665038	2,4	
	CA CANADA		1322194	920810	3595654	2657181	9,8	
	DE TYSKLAND		471001	359236	1269282	1038641	3,8	
	DK DANMARK		347317	260525	823711	653499	2,4	
	FI FINLAND		171141	126258	882777	712933	2,6	
	FR FRANKRIKE		1307803	973399	3476633	2755045	10,1	
	GB STORB. OG N.-IRL.		3983495	2891793	10642976	8257928	30,4	
	IE IRLAND		248071	187048	735391	588278	2,2	
	IT ITALIA		-	-	364470	273517	1,0	
	NL NEDERLAND		2587138	1962794	7306526	5929249	21,8	
	SE SVERIGE		651064	490153	2453563	2011087	7,4	
	TW TAIWAN		-	-	239396	207146	0,8	
	US U S A		565085	401979	1582267	1194133	4,4	
	JP JAPAN		279530	210736	279530	210736	0,8	
	ANDRE LAND		-	-	-	-	-	
2710.0011-0094	PETROLEUMSPRODUKTER (UNNT. SMØRE- OLJER MV.)	KUB.M.						
	I ALT		1371138	1114644	3864183	3308507	100,0	7,09
	BE BELGIA		45402	39367	252765	207413	6,3	
	DE TYSKLAND		106387	102621	502600	476737	14,4	
	DK DANMARK		179705	127189	483227	367314	11,1	
	FI FINLAND		30105	24196	66853	58882	1,8	
	FO FØRØYANE		12524	11131	43734	41270	1,2	
	FR FRANKRIKE		74665	66217	175089	162542	4,9	
	GB STORB. OG N.-IRL.		296150	251320	699748	626992	19,0	
	IS ISLAND		47312	43793	147225	143564	4,3	
	IT ITALIA		50799	30743	191792	122928	3,7	
	NL NEDERLAND		125292	92162	541007	440091	13,3	
	PL POLEN		56079	37861	109658	85360	2,6	
	SE SVERIGE		63889	55459	98096	87610	2,6	
	US U S A		221765	173518	381837	333142	10,1	
	ANDRE LAND		61064	59067	170552	154663	4,7	
2711.2100	NATURGASS, I GASSFORM	1000 KUB.M.						
	I ALT		3733238	2398056	11878931	7132446	100,0	15,27(2)
	BE BELGIA		311695	197895	1250346	741374	10,4	
	CZ TSJEKKIA		84382	53574	84382	53574	0,8	
	DE TYSKLAND		1522828	966844	4782029	2853921	40,0	
	ES SPANIA		239056	151776	588194	353927	5,0	
	FR FRANKRIKE		916969	582184	3392384	2015450	28,3	
	GB STORB. OG N.-IRL.		135657	113952	389650	279047	3,9	
	NL NEDERLAND		522651	331831	1391946	835153	11,7	
	ANDRE LAND		-	-	-	-	-	

(1) TRADISJONELL EKSPORT = EKSPORT UNNTATT SKIP, OLJEPLATTFORMER, RÅOLJE OG NATURGASS. SE TABELL 1, KOLONNE B3.

(2) DISSE PROSENTTALLENE AVVIKER FRA DE ØVRIGE FORDI RÅOLJE OG NATURGASS IKKE INNGÅR I TRADISJONELLE VARER.

(1) TRADITIONAL EXPORTS = EXPORTS EXCL. SHIPS, OIL PLATFORMS, CRUDE OIL AND NATURAL GAS. SEE TABLE 1, COLUMN B3.

(2) THESE PERCENTAGE FIGURES DEVIATE FROM THE OTHERS AS CRUDE OIL AND NATURAL GAS ARE NOT INCLUDED IN TRADITIONAL COMMODITIES.

TABELL 14. UTFØRSEL. UTVALGTE VARER FORDELT PÅ BESTEMMELSESLAND
 (FORTS.) EXPORTS OF SELECTED COMMODITIES BY COUNTRY OF DESTINATION

VARENR. (H S)	VARE OG LAND	ENHET	MARS	1998	JAN.-MARS	1998	PROSENT	PROSENT
			MENGDE	VERDI	MENGDE	VERDI	AV VAREGR.	AV TRAD. EKSP. (1)
			1000 KR.		1000 KR.			
3901-3906	POLYMERER, UBEARBEIDDE	TONN						
	I ALT		34282	222588	100876	654982	100,0	1,40
	BE BELGIA		402	2502	1156	7241	1,1	
	CM KINA		214	1612	750	4812	0,7	
	DE TYSKLAND		5541	33237	18652	111179	17,0	
	DK DANMARK		7309	47809	18136	120100	18,3	
	FI FINLAND		2098	13327	7271	45245	6,9	
	FR FRANKRIKE		963	5166	3758	19627	3,0	
	GB STORB. OG N.-IRL.		3995	28752	11224	79932	12,2	
	NL NEDERLAND		649	4086	3314	21424	3,3	
	SE SVERIGE		10412	66966	29499	192401	29,4	
	SG SINGAPORE		0	7	150	4984	0,8	
	ANDRE LAND		2699	19123	6966	48038	7,3	
3907-3914	POLYETERE, POLYESTERE, POLYAMIDER, HARPIKSER, POLYURETANER, SILIKONER, NATURLIGE POLYMERER MV., UBEARBEIDDE	TONN						
	I ALT		9549	145849	27571	410938	100,0	0,88
	AT ØSTERRIKE		246	2867	614	6443	1,6	
	CA CANADA		164	2294	427	5995	1,5	
	DE TYSKLAND		1172	15980	2988	43600	10,6	
	DK DANMARK		974	14665	2714	38960	9,5	
	ES SPANIA		190	2775	590	8456	2,1	
	FI FINLAND		311	5184	917	15458	3,8	
	FR FRANKRIKE		541	11965	1519	29379	7,1	
	GB STORB. OG N.-IRL.		574	12286	1600	34081	8,3	
	IT ITALIA		401	8049	958	16849	4,1	
	NL NEDERLAND		1603	19750	4824	64094	15,6	
	PL POLEN		296	2293	826	7326	1,8	
	SE SVERIGE		1621	21075	5384	59113	14,4	
	TR TYRKIA		111	3520	292	8227	2,0	
	US U S A		147	5204	481	20066	4,9	
	ZA SØR-AFRIKA		102	1293	294	3966	1,0	
	ANDRE LAND		1094	16648	3143	48926	11,9	
3915-3921	AVFALL, SKRAP OG HALVFABRIKATER AV PLAST	TONN						
	I ALT		6493	98687	17655	266706	100,0	0,57
	DE TYSKLAND		669	6138	1870	20077	7,5	
	DK DANMARK		769	12995	2196	32142	12,1	
	FI FINLAND		476	11342	1001	21267	8,0	
	FR FRANKRIKE		414	5763	1427	19018	7,1	
	GB STORB. OG N.-IRL.		898	12481	2568	36543	13,7	
	HK HONG KONG		2	678	4	1572	0,6	
	IS ISLAND		32	1478	55	2459	0,9	
	JP JAPAN		8	489	19	1540	0,6	
	NL NEDERLAND		323	2657	928	8016	3,0	
	PL POLEN		212	3370	593	9121	3,4	
	SE SVERIGE		1960	28837	5421	81064	30,4	
	US U S A		25	466	162	3245	1,2	
	ANDRE LAND		705	11994	1410	30641	11,5	
3922-3926	FERDIGE VARER AV PLAST (UNNT. MØBLER, LEKETØY MV.)	TONN						
	I ALT		3668	87239	10476	254944	100,0	0,55
	AU AUSTRALIA		117	1768	265	3848	1,5	
	BE BELGIA		51	993	94	3397	1,3	
	DE TYSKLAND		212	3707	692	11791	4,6	
	DK DANMARK		653	13304	1702	36574	14,3	
	FI FINLAND		241	5114	733	16235	6,4	
	FR FRANKRIKE		101	2794	419	8478	3,3	
	GB STORB. OG N.-IRL.		473	10022	1348	30925	12,1	
	IT ITALIA		8	574	44	1658	0,7	
	JP JAPAN		1	88	12	2410	0,9	
	NL NEDERLAND		128	4314	333	10899	4,3	
	PL POLEN		35	952	101	2460	1,0	
	SE SVERIGE		1409	33639	4017	94783	37,2	
	SG SINGAPORE		0	81	9	1732	0,7	
	US U S A		36	1525	93	3972	1,6	
	ANDRE LAND		222	8364	616	25781	10,1	
4301.1000-8000	RÅ PELSSKINN (UNNT. KLIPP)	STK.						
	I ALT		210743	127717	525914	328839	100,0	0,70
	DK DANMARK		210713	127672	525347	328576	99,9	
	FI FINLAND		30	45	477	243	0,1	
	ANDRE LAND		-	-	90	20	-	
4407-4408	TRELAST, SKÅRET ELLER HØVLET, UNNT. PARKETTSTAV FAST MÅL	KUB.M.						
	I ALT		60608	80687	161500	220463	100,0	0,47
	AT ØSTERRIKE		509	762	1345	2140	1,0	
	BE BELGIA		5193	5946	14331	15816	7,2	
	CH SVEITS		797	1350	2612	4560	2,1	
	DE TYSKLAND		16641	23536	43751	65317	29,6	
	DK DANMARK		7029	10363	19162	28813	13,1	
	FR FRANKRIKE		1251	2121	3935	6109	2,8	
	GB STORB. OG N.-IRL.		8538	11553	23718	32330	14,7	
	IE IRLAND		2575	3004	5421	6352	2,9	
	IS ISLAND		1165	1536	1591	2267	1,0	
	JP JAPAN		1136	1984	4310	7647	3,5	
	NL NEDERLAND		13293	15471	32421	38312	17,4	
	SE SVERIGE		1522	1455	5876	4509	2,0	
	ANDRE LAND		959	1606	3027	6290	2,9	

(1) TRADISJONELL EKSPORT = EKSPORT UNNTATT SKIP, OLJEPLATTFORMER, RÅOLJE OG NATURGASS. SE TABELL 1, KOLONNE B3.
 (1) TRADITIONAL EXPORTS = EXPORTS EXCL. SHIPS, OIL PLATFORMS, CRUDE OIL AND NATURAL GAS. SEE TABLE 1, COLUMN B3.

TABELL 14. UTFØRSEL. UTVALGTE VARER FORDELT PÅ BESTEMMELSESLAND
 (FORTS.) EXPORTS OF SELECTED COMMODITIES BY COUNTRY OF DESTINATION

VARENØR. (H S)	VARE OG LAND	ENHET	MARS	1998	JAN.-MARS	1998	PROSENT	PROSENT
			MENGDE	VERDI	MENGDE	VERDI	AV VAREGR.	AV TRAD. EKSP. (1)
			1000 KR.		1000 KR.			
4701.0000	MEKANISK TREMASSE	TØRRVEKT TONN						
	I ALT		16123	32628	38819	83061	100,0	0,18
	DE TYSKLAND		5646	9674	12876	24587	29,6	
	DK DANMARK		536	1245	1526	3439	4,1	
	FR FRANKRIKE		167	372	297	715	0,9	
	GB STORBRIIT. OG N.-IRL.		1682	3913	4692	10712	12,9	
	IT ITALIA		2165	4317	4952	10140	12,2	
	NL NEDERLAND		2804	6590	7736	18334	22,1	
	SE SVERIGE		1622	3800	5132	12038	14,5	
	ANDRE LAND		1500	2716	1607	3097	3,7	
4702-4705	CELLULOSE (HERUNDER DISSOLVING- MASSE)	TØRRVEKT TONN						
	I ALT		47519	184688	123069	504321	100,0	1,08
	BE BELGIA		10870	39446	28859	114002	22,6	
	CH SVEITS		1030	4449	6379	28050	5,6	
	DE TYSKLAND		10970	41164	26873	107359	21,3	
	DK DANMARK		390	1418	1082	4145	0,8	
	FI FINLAND		126	394	645	3285	0,7	
	FR FRANKRIKE		5150	17491	11775	43089	8,5	
	GB STORBRIIT. OG N.-IRL.		4341	22036	9069	46449	9,2	
	IT ITALIA		789	2275	2241	7477	1,5	
	NL NEDERLAND		929	4671	3407	17643	3,5	
	SE SVERIGE		6653	24178	16759	62523	12,4	
	TW TAIWAN		3394	13912	8100	33960	6,7	
	US U S A		21	119	1339	6276	1,2	
	ANDRE LAND		2855	13135	6543	30064	6,0	
4802.5100-6000	ANNET TRYKKPAPIR	TONN						
	I ALT		53265	247437	157401	703020	100,0	1,51
	AU AUSTRALIA		1958	8203	3741	14876	2,1	
	BE BELGIA		39	307	805	3820	0,5	
	BR BRASIL		1411	6344	2405	10467	1,5	
	DE TYSKLAND		13666	64367	35005	163474	23,3	
	DK DANMARK		1479	7442	4378	22113	3,1	
	ES SPANIA		991	4754	3337	13537	1,9	
	FI FINLAND		108	546	209	1026	0,1	
	FR FRANKRIKE		6488	29285	18418	82467	11,7	
	GB STORBRIIT. OG N.-IRL.		7726	39032	21722	110327	15,7	
	HU UNGARN		51	145	259	730	0,1	
	IN INDIA		448	2083	1469	6069	0,9	
	IT ITALIA		2543	11616	5573	24836	3,5	
	JP JAPAN		1039	3884	3611	12734	1,8	
	NL NEDERLAND		1200	6085	4832	21219	3,0	
	SE SVERIGE		529	2809	1516	8285	1,2	
	US U S A		10717	48375	42578	174124	24,8	
	ANDRE LAND		2871	12158	7541	32916	4,7	
4804	KRAFTPAPIR OG KRAFTPAPP, UBESTRØKET	TONN						
	I ALT		19512	85141	60971	262300	100,0	0,56
	BE BELGIA		204	1105	928	4839	1,8	
	CH SVEITS		653	3466	1493	8124	3,1	
	DE TYSKLAND		4654	21597	16037	73078	27,9	
	DK DANMARK		1721	7416	3674	16200	6,2	
	ES SPANIA		1134	4599	2667	10665	4,1	
	FR FRANKRIKE		2202	9297	8245	34219	13,0	
	GB STORBRIIT. OG N.-IRL.		5197	20914	15631	58823	22,4	
	IT ITALIA		1840	6997	4880	18502	7,1	
	NL NEDERLAND		337	2216	2687	16993	6,5	
	SE SVERIGE		802	3960	2175	9951	3,8	
	ANDRE LAND		768	3574	2554	10906	4,2	
4805.3000	SULFITOMSLAGSPAPIR	TONN						
	I ALT		911	6541	2683	21395	100,0	0,05
	AU AUSTRALIA		55	536	187	1853	8,7	
	BE BELGIA		137	850	241	1520	7,1	
	DE TYSKLAND		19	178	240	1748	8,2	
	FR FRANKRIKE		15	274	54	670	3,1	
	GB STORBRIIT. OG N.-IRL.		118	1011	704	5700	26,6	
	LK SRI LANKA		20	323	109	1659	7,8	
	SE SVERIGE		22	257	121	1041	4,9	
	SG SINGAPORE		117	679	245	1403	6,6	
	TR TYRKIA		-	-	101	1015	4,7	
	ANDRE LAND		406	2432	682	4786	22,4	
4806.2000	GREASEPROOF	TONN						
	I ALT		2564	33675	8050	100177	100,0	0,21
	CA CANADA		70	1277	287	5191	5,2	
	DE TYSKLAND		185	1818	596	5560	5,6	
	DK DANMARK		105	1479	292	4010	4,0	
	FR FRANKRIKE		94	1103	283	3309	3,3	
	GB STORBRIIT. OG N.-IRL.		381	4819	1197	15867	15,8	
	SE SVERIGE		421	5650	982	12261	12,2	
	TR TYRKIA		16	215	545	4387	4,4	
	US U S A		713	10104	2164	29531	29,5	
	ANDRE LAND		580	7210	1703	20059	20,0	

(1) TRADISJONELL EKSPORT = EKSPORT UNNTATT SKIP, OLJEPLATTFORMER, RÅOLJE OG NATURGASS. SE TABELL 1, KOLONNE B3.
 (1) TRADITIONAL EXPORTS = EXPORTS EXCL. SHIPS, OIL PLATFORMS, CRUDE OIL AND NATURAL GAS. SEE TABLE 1, COLUMN B3.

TABELL 14. UTFØRSEL. UTFVALGTE VARER FORDELT PÅ BESTEMMELSESLAND
 (FORTS.) EXPORTS OF SELECTED COMMODITIES BY COUNTRY OF DESTINATION

VARENØR. (H S)	VARE OG LAND	ENHET	MARS	1998	JAN.-MARS	1998	PROSENT AV VAREGR.	PROSENT AV TRAD. EKSP.(1)
			MENGDE	VERDI	MENGDE	VERDI		
			1000 KR.		1000 KR.			
7202.2100	FERROSILISIUM, SOM INNEHOLDER OVER 55 PST. SI	TONN						
	I ALT		41018	223319	104474	558863	100,0	1,20
	AU AUSTRALIA		177	1258	270	2007	0,4	
	DE TYSKLAND		9899	55964	21703	122983	22,0	
	ES SPANIA		6088	29400	8037	38865	7,0	
	FI FINLAND		1159	5940	3256	16600	3,0	
	FR FRANKRIKE		2194	12681	6232	33931	6,1	
	GB STORBØRIT. OG N.-IRL.		1767	8056	13951	62893	11,3	
	IT ITALIA		2618	14760	10840	58333	10,4	
	JP JAPAN		1628	13614	3025	22439	4,0	
	KR KOREA, REPUBLIKKEN		17	93	1102	7277	1,3	
	SE SVERIGE		2760	14338	8398	43527	7,8	
	TW TAIWAN		330	1688	1014	4997	0,9	
	US U S A		10731	56182	20934	110851	19,8	
	ANDRE LAND		1650	9344	5712	34160	6,1	
7202.3000	FERROSILICOMANGAN	TONN						
	I ALT		18245	88202	55815	261185	100,0	0,56
	DE TYSKLAND		2200	9488	9450	41656	15,9	
	DK DANMARK		672	2765	1956	8138	3,1	
	ES SPANIA		1300	5070	3616	16454	6,3	
	FI FINLAND		1504	9142	2805	15668	6,0	
	FR FRANKRIKE		1500	6623	7420	32531	12,5	
	GB STORBØRIT. OG N.-IRL.		2929	12896	5667	23835	9,1	
	IT ITALIA		2327	10097	8848	39987	15,3	
	SE SVERIGE		2171	10631	4738	22937	8,8	
	TW TAIWAN		821	4772	1620	9292	3,6	
	US U S A		2250	13949	4325	26218	10,0	
	ANDRE LAND		573	2768	5369	24469	9,4	
7208-7212	FLATVÅLSEDE PRODUKTER AV JERN OG STÅL	TONN						
	I ALT		16209	75569	46945	227727	100,0	0,49
	DE TYSKLAND		513	2975	1318	6159	2,7	
	DK DANMARK		1647	8446	5108	24687	10,8	
	FI FINLAND		951	6175	3053	18647	8,2	
	GB STORBØRIT. OG N.-IRL.		977	8024	3573	26139	11,5	
	NL NEDERLAND		4951	16276	14549	60860	26,7	
	PL POLEN		51	339	757	6239	2,7	
	SE SVERIGE		6528	30989	17184	79452	34,9	
	ANDRE LAND		593	2346	1403	5543	2,4	
7213-7216	STANGSTÅL OG PROFILSTÅL	TONN						
	I ALT		33037	92497	97119	270375	100,0	0,58
	CN KINA		228	1330	1990	7758	2,9	
	DE TYSKLAND		2785	10292	7595	26051	9,6	
	DK DANMARK		3122	8133	13005	32145	11,9	
	ES SPANIA		3009	11052	6142	21126	7,8	
	FI FINLAND		13012	29142	32375	73527	27,2	
	GB STORBØRIT. OG N.-IRL.		1198	3220	8557	23543	8,7	
	IS ISLAND		1719	3983	1814	4312	1,6	
	IT ITALIA		79	268	745	2618	1,0	
	NL NEDERLAND		395	1469	1313	4282	1,6	
	SE SVERIGE		4840	12409	13684	34666	12,8	
	US U S A		833	3446	853	3509	1,3	
	ANDRE LAND		1817	7754	9045	36839	13,6	
7308	JERN-OG STÅLKONSTRUKSJONER OG DELER (UNNT. PREFABRIKERT BYGNINGER)	TONN						
	I ALT		1695	39198	4368	115991	100,0	0,25
	DE TYSKLAND		121	4067	444	12359	10,7	
	DK DANMARK		93	2343	220	6278	5,4	
	ES SPANIA		45	2023	90	3803	3,3	
	FI FINLAND		95	2582	248	5857	5,0	
	FR FRANKRIKE		31	1752	175	3204	2,8	
	GB STORBØRIT. OG N.-IRL.		39	1241	311	18906	16,3	
	IN INDIA		-	-	6	272	0,2	
	IS ISLAND		157	2376	470	7957	6,9	
	JP JAPAN		16	1662	212	6810	5,9	
	NL NEDERLAND		63	2211	148	4620	4,0	
	SE SVERIGE		707	8707	1425	19533	16,8	
	US U S A		2	36	15	488	0,4	
	ANDRE LAND		326	10199	605	25904	22,3	
7412.0000 7435.1100-1900	KOPPER, ULEGERT, UBEARBEIDD	TONN						
	I ALT		2659	34405	7483	94504	100,0	0,20
	DE TYSKLAND		24	312	75	923	1,0	
	FR FRANKRIKE		-	-	241	2817	3,0	
	GB STORBØRIT. OG N.-IRL.		1233	16008	3191	40553	42,9	
	SE SVERIGE		1401	18086	3978	50129	53,0	
	ANDRE LAND		-	-	1	83	0,1	
7502.1000	NIKKEL, ULEGERT, UBEARBEIDD	TONN						
	I ALT		6099	259010	16827	724783	100,0	1,55
	CA CANADA		40	1722	209	9118	1,3	
	GB STORBØRIT. OG N.-IRL.		215	8411	615	25043	3,5	
	HK HONG KONG		374	15371	770	32626	4,5	
	JP JAPAN		593	25635	1832	81188	11,2	
	KR KOREA, REPUBLIKKEN		46	2066	131	6063	0,8	
	NL NEDERLAND		1571	65815	4406	185684	25,6	
	SE SVERIGE		459	19661	1306	56656	7,8	
	SG SINGAPORE		20	836	121	5244	0,7	
	US U S A		2670	114945	7082	307992	42,5	
	ANDRE LAND		110	4548	355	15169	2,1	

 (1) TRADISJONELL EKSPORT = EKSPORT UNNTATT SKIP, OLJEPLATTFORMER, RÅOLJE OG NATURGASS. SE TABELL 1, KOLONNE B3.
 (1) TRADITIONAL EXPORTS = EXPORTS EXCL. SHIPS, OIL PLATFORMS, CRUDE OIL AND NATURAL GAS. SEE TABLE 1, COLUMN B3.

TABELL 14. UTFØRSEL. UTVALGTE VARER FORDELT PÅ BESTEMMELSES LAND
 (FORTS.) EXPORTS OF SELECTED COMMODITIES BY COUNTRY OF DESTINATION

VARENØR. (H S)	VARE OG LAND	ENHET	MARS	1998	JAN.-MARS	1998	PROSENT AV VAREGR.	PROSENT AV TRAD. EKSP. (1)
			MENGDE	VERDI	MENGDE	VERDI		
			1000 KR.		1000 KR.			
7601.1000	ALUMINIUM, ULEGERT, UBEARBEIDD	TONN						
	I ALT		12861	168166	40281	536111	100,0	1,15
	BE BELGIA		531	7093	2045	27101	5,1	
	CH SVEITS		-	-	683	9423	1,8	
	DE TYSKLAND		8383	107598	23573	309641	57,8	
	FR FRANKRIKE		547	7477	3558	47816	8,9	
	GB STORBØRIT. OG N.-IRL.		875	12298	3208	44468	8,3	
	IT ITALIA		1909	25604	4051	55483	10,3	
	JP JAPAN		207	3844	472	8601	1,6	
	LU LUXEMBOURG		-	-	454	6465	1,2	
	NL NEDERLAND		76	677	881	9170	1,7	
	SE SVERIGE		78	576	699	9742	1,8	
	ANDRE LAND		256	2998	657	8201	1,5	
7601.2001,2002	ALUMINIUM, LEGERT, UBEARBEIDD	TONN						
	I ALT		81412	1112268	227549	3101488	100,0	6,64
	AT ØSTERRIKE		2892	39445	7756	105618	3,4	
	BE BELGIA		6754	87336	17089	227614	7,3	
	CH SVEITS		1192	16852	3204	45281	1,5	
	DE TYSKLAND		23535	322885	58773	800494	25,8	
	DK DANMARK		2755	36170	9637	128259	4,1	
	ES SPANIA		6340	85893	14998	202209	6,5	
	FI FINLAND		942	12811	2488	36899	1,2	
	FR FRANKRIKE		13247	183110	39154	540173	17,4	
	GB STORBØRIT. OG N.-IRL.		7851	109932	18590	256833	8,3	
	GR HELLAS		-	-	2494	33675	1,1	
	IT ITALIA		4218	56408	15825	213074	6,9	
	NL NEDERLAND		1512	20542	6399	85843	2,8	
	PT PORTUGAL		3964	54344	8441	114031	3,7	
	SE SVERIGE		4931	68973	14319	196533	6,3	
	TR TYRKIA		235	3287	3052	40180	1,3	
	ANDRE LAND		1045	14281	5327	74772	2,4	
7604,7605	ALUMINIUMSTENGER,-PROFILER OG -TRÅD	TONN						
	I ALT		9756	168474	35570	583680	100,0	1,25
	AT ØSTERRIKE		316	4560	1391	19427	3,3	
	BE BELGIA		384	6111	2089	30785	5,3	
	DE TYSKLAND		1913	28210	8139	118118	20,2	
	DK DANMARK		357	7181	1121	22923	3,9	
	ES SPANIA		168	3013	473	7803	1,3	
	FI FINLAND		774	12464	2153	33891	5,8	
	FR FRANKRIKE		1435	19710	5427	74618	12,8	
	GB STORBØRIT. OG N.-IRL.		1259	21199	3550	61521	10,5	
	IT ITALIA		1202	16582	4412	61981	10,6	
	NL NEDERLAND		64	1788	713	12428	2,1	
	SE SVERIGE		1401	38146	4128	104497	17,9	
	ANDRE LAND		483	9510	1975	35690	6,1	
7606	ALUMINIUMPLATER OG -BÅND OVER 0,2 MM TYKKELSE	TONN						
	I ALT		13465	262657	33777	663358	100,0	1,42
	AE ARABISKE EMIRATER		30	871	359	8726	1,3	
	AT ØSTERRIKE		124	3073	212	5092	0,8	
	BE BELGIA		537	9562	1108	20448	3,1	
	CH SVEITS		1173	21038	3273	57934	8,7	
	DE TYSKLAND		2686	52997	6746	131015	19,8	
	DK DANMARK		920	20740	2642	58123	8,8	
	FI FINLAND		968	17198	2690	48771	7,4	
	FR FRANKRIKE		1214	23155	3284	63717	9,6	
	GB STORBØRIT. OG N.-IRL.		2833	56928	5713	115312	17,4	
	IT ITALIA		669	11765	1790	33570	5,1	
	NL NEDERLAND		884	16693	1993	38398	5,8	
	SE SVERIGE		971	19685	2839	57925	8,7	
	ANDRE LAND		456	8953	1127	24326	3,7	
7901.1100-1200	SINK, ULEGERT, UBEARBEIDD	TONN						
	I ALT		11207	94846	30785	258876	100,0	0,55
	CH SVEITS		77	602	276	2281	0,9	
	DE TYSKLAND		3618	29316	10171	82464	31,9	
	DK DANMARK		291	2401	796	7006	2,7	
	FR FRANKRIKE		347	2881	1490	12634	4,9	
	GB STORBØRIT. OG N.-IRL.		3391	26712	10134	80994	31,3	
	LU LUXEMBOURG		139	1129	388	3129	1,2	
	SE SVERIGE		1366	13225	4278	41553	16,1	
	ANDRE LAND		1978	18578	3252	28815	11,1	
8425-8428	MASKINER OG APPARATER FOR LØFTING, LASTING OG LOSSING	STK.						
	I ALT		1048	107873	4449	387414	100,0	0,83
	CA CANADA		71	554	149	1201	0,3	
	CL CHILE		-	-	2	675	0,2	
	CN KINA		3	6424	11	9018	2,3	
	DE TYSKLAND		32	3983	119	6377	1,6	
	DK DANMARK		306	8979	2273	24380	6,3	
	ES SPANIA		20	4386	78	45009	11,6	
	FI FINLAND		19	23	70	2462	0,6	
	FR FRANKRIKE		73	4555	129	25670	6,6	
	GB STORBØRIT. OG N.-IRL.		56	15847	170	83608	21,6	
	IT ITALIA		13	232	51	1464	0,4	
	JP JAPAN		2	30	9	1524	0,4	
	KR KOREA, REPUBLIKKEN		13	9538	90	16153	4,2	
	NL NEDERLAND		46	2884	116	7180	1,9	
	SE SVERIGE		148	4342	522	11227	2,9	
	SG SINGAPORE		2	1304	19	5982	1,5	
	US U S A		104	37539	203	80009	20,7	
	ANDRE LAND		140	7252	438	65476	16,9	

(1) TRADISJONELL EKSPORT = EKSPORT UNNTATT SKIP, OLJEPLATTFORMER, RÅDLJE OG NATURGASS. SE TABELL 1, KOLONNE B3.
 (1) TRADITIONAL EXPORTS = EXPORTS EXCL. SHIPS, OIL PLATFORMS, CRUDE OIL AND NATURAL GAS. SEE TABLE 1, COLUMN B3.

TABELL 14. UTFØRSEL. UTVALGTE VARER FORDELT PÅ BESTEMMELSESLAND
(FORTS.) EXPORTS OF SELECTED COMMODITIES BY COUNTRY OF DESTINATION

VARENØR. (H S)	VARE OG LAND	ENHET	MARS	1998	JAN.-MARS	1998	PROSENT AV VAREGR.	PROSENT AV TRAD. EKSP.(1)
			MENGDE	VERDI	MENGDE	VERDI		
			1000 KR.		1000 KR.			
8432.1000-8000	LANDBRUKSMASKINER FOR JORDBEARB.	STK.						
	I ALT		1663	54205	3581	163743	100,0	0,35
	CA CANADA		56	4156	78	5841	3,6	
	CZ TYSKLAND		9	684	9	684	0,4	
	DE TYSKLAND		75	6017	294	18414	11,2	
	DK DANMARK		101	6754	331	20144	12,3	
	ES SPANIA		136	5502	361	15502	9,5	
	FI FINLAND		884	9690	1013	15679	9,6	
	FR FRANKRIKE		112	6072	407	23591	14,4	
	GB STORB. OG N.-IRL.		22	2247	177	14530	8,9	
	PL POLEN		27	1639	49	1981	1,2	
	SE SVERIGE		72	4806	260	14258	8,7	
	UZ USBEKISTAN		-	-	212	14765	9,0	
	ANDRE LAND		169	6638	390	18356	11,2	
8471	AUTOMATISKE DATABEHANDLINGSMASKINER OG ENHETER TIL DISSE	STK.						
	I ALT		39589	163627	117130	455752	100,0	0,98
	AT ØSTERRIKE		29	1157	347	2672	0,6	
	AU AUSTRALIA		53	1754	147	4296	0,9	
	DE TYSKLAND		4598	19499	14638	64191	14,1	
	DK DANMARK		1617	7106	6162	25289	5,5	
	FI FINLAND		366	2355	673	10105	2,2	
	FR FRANKRIKE		3147	6410	9732	21920	4,8	
	GB STORB. OG N.-IRL.		4136	13790	7504	31663	6,9	
	HK HONG KONG		25	495	1579	7063	1,5	
	IT ITALIA		3711	13096	7873	24453	5,4	
	JP JAPAN		346	1823	1383	5095	1,1	
	NL NEDERLAND		1340	9288	4692	17279	3,8	
	SE SVERIGE		6473	22305	21463	66118	14,5	
	SG SINGAPORE		2692	6740	4386	12384	2,7	
	US U S A		9344	41551	31120	115070	25,2	
	ANDRE LAND		1712	16257	5431	48157	10,6	
8516.2100-2909 8516.5000-6009	ELEKTRISKE RADIATORER, ØVNER, KAMINER, KOMFYRER, STEKOVNER OG KOMPLETTE KOKEPLATER	STK.						
	I ALT		45983	30349	126420	86433	100,0	0,19
	AT ØSTERRIKE		1453	596	2414	884	1,0	
	DE TYSKLAND		1804	1062	4430	2031	2,4	
	DK DANMARK		6367	2961	16836	8472	9,8	
	FI FINLAND		7526	7066	23769	19834	22,9	
	FR FRANKRIKE		2657	1112	3267	1524	1,8	
	GB STORB. OG N.-IRL.		1539	646	4489	1806	2,1	
	RU RUSSLAND		5	28	414	195	0,2	
	SE SVERIGE		17827	13268	53365	42606	49,3	
	ANDRE LAND		6805	3809	17436	9080	10,5	
8708	DELER OG TILBEHØR TIL MOTOR- KJØRETØYER UNDER POS. 8701-8705	TONN						
	I ALT		3821	215118	10765	602207	100,0	1,29
	BE BELGIA		470	26094	1325	75974	12,6	
	DE TYSKLAND		1513	76035	4217	212834	35,3	
	DK DANMARK		26	1799	66	5950	1,0	
	FI FINLAND		63	6143	130	12363	2,1	
	GB STORB. OG N.-IRL.		103	7394	261	18794	3,1	
	NL NEDERLAND		82	5901	212	16205	2,7	
	SE SVERIGE		1415	84671	4034	236512	39,3	
	US U S A		45	3201	154	9608	1,6	
	ANDRE LAND		105	3881	367	13966	2,3	
9401,9403	MØBLER (UNNT. TIL MEDISINSK BRUK, SENGBUNNER OG -UTSTYR)	TONN						
	I ALT		3649	205999	9363	542254	100,0	1,16
	BE BELGIA		75	3885	136	9397	1,7	
	CH SVEITS		27	2403	71	7229	1,3	
	DE TYSKLAND		417	25592	1239	75697	14,0	
	DK DANMARK		486	31724	1402	85310	15,7	
	ES SPANIA		7	874	26	3427	0,6	
	FI FINLAND		237	5247	634	16350	3,0	
	FR FRANKRIKE		113	14059	269	32645	6,0	
	GB STORB. OG N.-IRL.		279	23607	812	55241	10,2	
	IT ITALIA		21	1971	63	6665	1,2	
	JP JAPAN		56	6059	117	13754	2,5	
	NL NEDERLAND		159	13847	453	35637	6,6	
	PL POLEN		79	1093	170	2587	0,5	
	SE SVERIGE		1182	42083	2780	105560	19,5	
	US U S A		171	21454	534	66396	12,2	
	ANDRE LAND		340	12101	658	26357	4,9	

(1) TRADISJONELL EKSPORT = EKSPORT UNNTATT SKIP, OLJEPLATTFORMER, RÅDLJE OG NATURGASS. SE TABELL 1, KOLONNE B3.
(1) TRADITIONAL EXPORTS = EXPORTS EXCL. SHIPS, OIL PLATFORMS, CRUDE OIL AND NATURAL GAS. SEE TABLE 1, COLUMN B3.

TABELL 15. INNFORSEL OG UTFORSEL. SKIP(1) FORDELT PÅ LAND. MILL. KR
 IMPORTS AND EXPORTS OF SHIPS(1) BY COUNTRY. MILLION KRONER

LAND)	INNFORSEL				UTFORSEL			
	MARS		JANUAR-MARS		MARS		JANUAR-MARS	
	1997	1998	1997	1998	1997	1998	1997	1998
I A L T	903,1	417,6	4 807,4	2 505,9	527,0	116,0	2 377,7	568,1
EUROPA	16,2	276,8	1 429,9	435,2	286,2	116,0	1 150,4	232,3
DE TYSKLAND	-	-	664,0	14,2	-	-	-	-
DK DANMARK	-	-	1,0	-	-	-	97,3	-
FI FINLAND	-	-	-	-	-	-	236,3	116,1
FO FÆRØYANE	-	-	0,6	-	-	-	-	-
GB STORBRIT. OG N.-IRL.	-	-	610,7	-	-	116,0	355,4	116,2
IS ISLAND	-	-	22,0	-	-	-	-	-
IT ITALIA	-	-	37,8	-	-	-	-	-
MT MALTA	-	-	60,2	134,8	-	-	144,4	-
NL NEDERLAND	-	276,8	-	281,0	258,1	-	258,1	-
PT PORTUGAL	-	-	-	-	-	-	5,3	-
SE SVERIGE	16,2	-	33,6	5,3	1,8	-	1,8	-
TR TYRKIA	-	-	-	-	26,2	-	51,8	-
AFRIKA	-	-	1 084,2	-	152,0	-	287,4	136,6
LR LIBERIA	-	-	1 067,7	-	152,0	-	287,4	136,6
NG NIGERIA	-	-	16,5	-	-	-	-	-
ASIA	745,7	140,8	1 959,2	1 217,4	-	-	194,4	-
CN KINA	-	-	365,1	-	-	-	-	-
IN INDIA	-	-	93,7	-	-	-	-	-
JP JAPAN	635,7	-	635,7	190,0	-	-	-	-
KR KOREA, REPUBLIKKEN	-	-	749,8	886,6	-	-	194,4	-
PH FILIPPINENE	79,4	-	79,4	-	-	-	-	-
SG SINGAPORE	30,6	140,8	35,4	140,8	-	-	-	-
NORD - AMERIKA	141,1	-	334,1	853,2	-	-	437,8	179,2
AG ANTIGUA OG BARBUDA	-	-	-	-	-	-	-	3,3
BB BARBADOS	-	-	-	-	-	-	29,0	-
BM BERMUDA	141,1	-	173,1	303,4	-	-	313,3	135,7
BS BAHAMAS	-	-	103,9	-	-	-	-	40,3
KY CAYMANØYENE	-	-	5,3	413,9	-	-	-	-
PA PANAMA	-	-	-	135,9	-	-	95,5	-
US U S A	-	-	25,8	-	-	-	-	-
VC ST.VINCENT/GRENADINE	-	-	26,0	-	-	-	-	-
SØR - AMERIKA	-	-	-	-	-	-	66,3	-
CL CHILE	-	-	-	-	-	-	66,3	-
OCEANIA	-	-	-	-	88,8	-	241,4	20,0
AU AUSTRALIA	-	-	-	-	-	-	-	20,0
NZ NEW ZEALAND	-	-	-	-	88,8	-	219,4	-
VU VANUATU	-	-	-	-	-	-	22,0	-

(1) MÅNEDSTALL FOR SKIP ER UFULLSTENDIGE INNTIL ENDELIGE TALL FORELIGGER I APRIL PÅFØLGENDE ÅR.
 (1) THE MONTHLY FIGURES FOR SHIPS ARE NOT COMPLETE. THE FINAL FIGURES ARE AVAILABLE IN THE MONTH OF APRIL THE FOLLOWING YEAR.

TABELL 16. SAMHANDELEN MED LANDOMRÅDER OG ENKELETTLAND. TRADISJONELLE VARER (1). MILL. KR
 IMPORTS AND EXPORTS, BY COUNTRY AND GROUPS OF COUNTRIES. TRADITIONAL COMMODITIES (1). MILLION KRONER

	INNFØRSEL - OPPRINNELSESLAND IMPORTS - COUNTRY OF ORIGIN				UTFØRSEL - BESTEMMELSESLAND EXPORTS - COUNTRY OF DESTINATION			
	MARS		JANUAR-MARS		MARS		JANUAR-MARS	
	1997	1998	1997	1998	1997	1998	1997	1998
I A L T	17 785,6	23 904,3	52 635,3	65 789,9	12 097,4	16 345,3	38 874,1	46 695,0
NORDEN	4 771,9	6 456,4	14 872,6	17 681,0	2 882,6	4 110,5	9 291,0	11 396,9
EFTA	337,2	405,1	884,4	1 078,2	189,7	322,1	663,5	837,8
EU	12 533,8	16 966,0	37 375,6	46 617,6	8 665,4	11 827,3	27 478,3	33 865,1
TIDLIGERE COMECON	612,0	727,2	1 869,9	2 302,4	440,5	731,8	1 761,8	2 153,9
UTVIKLINGSLAND	1 582,2	2 218,1	5 102,7	6 331,2	1 172,7	1 387,3	3 866,7	4 222,1
EJROPA	13 549,7	18 231,4	40 366,9	50 357,9	9 426,5	13 047,9	30 448,6	37 374,1
AT ØSTERRIKE	173,8	194,8	457,2	551,1	79,2	109,5	272,7	325,3
BE BELGIA	375,7	640,1	1 113,0	1 461,2	375,3	437,8	1 101,5	1 365,9
CF SVEITS	243,5	354,0	715,5	915,7	116,8	141,5	350,8	432,6
CZ TSJEKKIA	40,1	65,1	137,8	181,7	36,4	40,7	102,5	118,7
DE TYSKLAND	2 493,4	3 360,3	6 973,0	8 674,0	1 600,5	1 995,6	4 837,1	5 777,9
DK DANMARK	1 252,2	1 743,0	3 999,1	4 654,7	872,1	1 448,4	2 975,8	4 127,0
ES SPANIA	258,5	360,6	783,0	1 043,5	371,4	490,8	955,9	1 150,9
FI FINLAND	590,8	857,5	1 852,2	2 350,5	397,7	483,1	1 169,7	1 360,5
FO FÆRØYANE	3,0	4,5	15,5	23,4	20,4	31,0	84,4	100,4
FR FRANKRIKE	820,2	996,8	2 133,4	2 633,4	753,7	1 007,2	2 372,0	2 825,1
GB STORBRI. OG N.-IRL.	1 794,5	2 588,7	5 341,9	7 010,0	1 311,0	2 154,5	4 084,2	6 234,3
GR HELLAS	26,9	39,8	72,6	91,7	65,3	140,9	154,7	296,9
HU UNGARN	26,7	38,1	92,5	121,9	6,7	12,7	29,3	30,0
IE IRLAND	208,1	289,5	639,2	934,1	45,9	101,1	209,2	332,1
IS ISLAND	93,0	46,6	167,2	148,0	72,6	180,4	311,6	404,5
IT ITALIA	734,7	852,2	2 337,1	3 218,2	443,6	467,8	1 451,6	1 507,3
LU LUXEMBOURG	16,6	18,4	48,6	42,8	11,9	20,0	54,6	58,9
NL NEDERLAND	766,8	1 023,5	2 271,3	2 914,1	649,2	783,2	2 633,6	2 474,6
PL POLEN	84,3	148,7	265,2	426,0	115,5	220,8	560,9	561,1
PT PORTUGAL	188,5	195,3	515,1	533,0	167,8	217,8	453,7	620,4
RU RUSSLAND	351,8	270,5	1 042,3	961,8	138,7	253,4	578,9	846,2
SE SVERIGE	2 832,9	3 804,8	8 838,6	10 504,4	1 519,7	1 967,7	4 749,5	5 404,5
SK SLOVAKIA	5,7	12,5	16,3	35,6	8,4	10,5	26,9	32,1
TR TYRKIA	43,0	98,0	158,0	250,3	87,7	45,7	307,2	223,3
ANDRE LAND I EUROPA	124,8	227,9	381,1	677,1	159,0	285,8	620,5	763,7
AFRIKA	168,4	164,4	661,9	529,8	90,1	172,5	394,3	423,9
BW BOTSWANA	45,7	48,4	150,4	175,1	0,6	0,4	1,3	6,9
GH GHANA	0,1	0,1	0,2	0,6	9,1	4,7	26,0	8,8
MA MAROKKO	11,8	19,4	106,9	85,5	6,0	13,7	16,2	28,5
ZA SØR-AFRIKA	51,6	59,1	125,7	137,4	11,5	25,7	38,6	57,1
ANDRE LAND I AFRIKA	59,3	37,4	278,7	131,2	62,8	127,9	312,1	322,6
ASIA	1 738,0	2 511,4	5 242,2	7 127,9	1 282,9	1 386,6	3 583,8	3 676,9
CN KINA	357,9	468,8	1 162,2	1 507,9	72,5	152,2	232,3	368,3
HK HONG KONG	90,8	97,9	288,7	315,1	82,7	68,2	203,5	220,2
IL ISRAEL	39,3	58,2	107,7	131,5	40,2	32,4	105,6	95,1
IN INDIA	71,2	75,3	177,2	185,9	39,5	20,1	83,6	106,6
JP JAPAN	604,3	1 041,1	1 714,6	2 835,5	422,4	559,5	1 362,5	1 375,4
KR KOREA, REPUBLIKKEN	118,9	161,6	378,8	399,5	104,0	123,7	277,9	370,8
MY MALAYSIA	49,3	65,4	157,1	165,0	26,3	23,0	86,3	53,9
PK PAKISTAN	18,9	37,7	63,5	88,3	31,9	4,0	41,9	13,4
SG SINGAPORE	64,5	78,9	230,0	255,3	219,0	125,8	420,1	329,4
TH THAILAND	53,9	75,9	157,4	213,4	63,7	39,9	166,2	70,6
TW TAIWAN	159,6	192,0	471,3	567,2	68,1	75,6	196,6	225,8
ANDRE LAND I ASIA	109,2	158,6	333,6	463,3	112,5	162,2	407,3	447,3
NCRD - AMERIKA	2 005,3	2 602,3	5 552,9	6 585,6	1 158,0	1 452,2	3 512,4	4 063,8
CA CANADA	549,1	514,3	1 116,7	1 403,9	121,0	95,8	313,7	259,6
JM JAMAICA	0,0	230,2	158,3	330,7	1,9	4,1	9,2	13,4
US U S A	1 389,9	1 770,7	4 078,8	4 593,0	904,9	1 204,8	2 806,6	3 340,9
ANDRE LAND I NORD - AMERIKA	66,2	87,0	199,1	257,9	130,2	147,4	382,9	449,9
SØR - AMERIKA	250,2	300,0	647,8	987,0	80,0	175,3	749,4	903,1
AR ARGENTINA	27,0	13,9	45,0	34,4	5,3	11,4	26,7	28,9
BR BRASIL	56,2	88,8	178,5	336,7	46,6	90,3	612,9	697,4
CO COLOMBIA	26,0	38,8	76,7	123,9	2,9	5,3	10,7	24,3
VE VENEZUELA	8,7	41,3	80,4	80,6	5,4	34,7	22,8	67,4
ANDRE LAND I SØR - AMERIKA	132,2	117,2	267,1	411,3	19,8	33,6	76,3	85,1
OCEANIA	74,1	94,9	163,7	201,7	60,0	110,8	185,5	253,2
AU AUSTRALIA	70,2	88,9	152,2	185,2	49,9	89,6	145,0	215,5
ANDRE LAND I OCEANIA	3,9	5,9	11,5	16,5	10,1	21,2	40,6	37,7

(1) TRADISJONELL IMPORT = IMPORT UNNTATT SKIP, OLJEPLATTFORMER. SE TABELL 1, KOLONNE A2.

TRADISJONELL EKSPORT = EKSPORT UNNTATT SKIP, OLJEPLATTFORMER, RÅOLJE OG NATURGASS. SE TABELL 1, KOLONNE B3.

(1) TRADITIONAL IMPORTS = IMPORTS EXCL. SHIPS AND OIL PLATFORMS. SEE TABLE 1, COLUMN A2.

TRADITIONAL EXPORTS = EXPORTS EXCL. SHIPS, OIL PLATFORMS, CRUDE OIL AND NATURAL GAS. SEE TABLE 1, COLUMN B3.

TABELL 17. INNFØRSEL OG UTFØRSEL FORDELT ETTER VARENS ANVENDELSESOMRÅDE. MILL. KR
 IMPORTS AND EXPORTS BY GROUPS OF END USE, BROAD ECONOMIC CATEGORIES. MILLION KRONER

ANVENDELSESOMRÅDE GROUPS OF END USE	MARS			JANUAR-MARS				
	1997	1998	ENDRING I PROSENT	1997	1998	ENDRING I PROSENT	ANDEL I PST.	
							1997	1998
INNFØRSEL IMPORTS								
I ALT	18 689	24 322	+30,1	60 808	68 900	+13,3	100,0	100,0
INVESTERINGSVARER	4 246	4 571	+7,6	17 571	14 580	-17,0	28,9	21,2
Transportmidler (ekskl personbiler)	1 692	1 051	-37,9	6 620	4 082	-38,3	10,9	5,9
Andre investeringsvarer	2 554	3 520	+37,8	10 951	10 498	-4,1	18,0	15,2
VAREINNSATS	7 219	9 847	+36,4	21 495	26 859	+25,0	35,3	39,0
Matvarer	246	381	+54,9	733	1 048	+42,8	1,2	1,5
Deler til maskiner og transportmidler	2 305	3 400	+47,5	6 970	9 201	+32,0	11,5	13,4
Annen vareinnsats	4 668	6 066	+30,0	13 792	16 610	+20,4	22,7	24,1
BYGGEVARER	1 639	2 347	+43,2	4 768	7 125	+49,4	7,8	10,3
ENERGIVARER	627	664	+5,9	2 470	1 874	-24,1	4,1	2,7
Motorbensin , dieselolje og lette fyringsoljer	126	95	-24,6	339	265	-21,6	0,6	0,4
Råolje og øvrige brenselstoffer	357	483	+35,4	1 345	1 277	-5,0	2,2	1,9
Elektrisk strøm	145	86	-40,5	787	331	-57,9	1,3	0,5
KONSUMVARER	4 064	5 524	+35,9	12 184	15 175	+24,6	20,0	22,0
Varige konsumvarer	787	1 180	+49,9	2 260	2 946	+30,3	3,7	4,3
Derav transportmidler (ekskl. personbiler)	183	299	+63,4	388	578	+48,9	0,6	0,8
Mindre varige konsumvarer	1 475	1 885	+27,8	4 327	5 159	+19,2	7,1	7,5
Ikke varige konsumvarer	1 802	2 460	+36,5	5 596	7 070	+26,3	9,2	10,3
Herav matvarer	779	1 172	+50,6	2 511	3 464	+37,9	4,1	5,0
PERSONBILER	874	1 337	+52,9	2 263	3 215	+42,0	3,7	4,7
UKLASSIFISERTE VARER	19	31	+65,1	57	72	+25,6	0,1	0,1
UTFØRSEL EXPORTS								
I ALT	27 409	27 924	+1,9	84 401	81 550	-3,4	100,0	100,0
INVESTERINGSVARER	1 953	2 116	+8,3	6 451	6 541	+1,4	7,6	8,0
Transportmidler (ekskl personbiler)	726	258	-64,5	2 769	1 151	-58,4	3,3	1,4
Andre investeringsvarer	1 227	1 858	+51,5	3 682	5 390	+46,4	4,4	6,6
VAREINNSATS	6 198	8 445	+36,3	19 432	23 765	+22,3	23,0	29,1
Matvarer	52	79	+49,8	176	243	+38,1	0,2	0,3
Deler til maskiner og transportmidler	1 145	1 638	+43,1	3 472	4 318	+24,4	4,1	5,3
Annen vareinnsats	5 001	6 729	+34,5	15 784	19 203	+21,7	18,7	23,5
BYGGEVARER	961	1 410	+46,7	2 911	3 498	+20,1	3,4	4,3
ENERGIVARER	16 019	12 832	-19,9	48 056	38 622	-19,6	56,9	47,4
Motorbensin , dieselolje og lette fyringsoljer	363	602	+65,6	1 581	1 727	+9,2	1,9	2,1
Råolje og øvrige brenselstoffer	15 641	12 206	-22,0	46 427	36 822	-20,7	55,0	45,2
Elektrisk strøm	14	25	+69,9	48	74	+52,7	0,1	0,1
KONSUMVARER	2 265	3 095	+36,6	7 507	9 039	+20,4	8,9	11,1
Varige konsumvarer	213	289	+35,9	684	778	+13,8	0,8	1,0
Derav transportmidler (ekskl. personbiler)	41	48	+16,2	122	129	+6,0	0,1	0,2
Mindre varige konsumvarer	156	211	+35,4	520	583	+12,1	0,6	0,7
Ikke varige konsumvarer	1 897	2 595	+36,8	6 303	7 678	+21,8	7,5	9,4
Herav matvarer	1 739	2 367	+36,1	5 779	7 072	+22,4	6,8	8,7
PERSONBILER	2	12	+445,0	13	49	+285,3	-	0,1
UKLASSIFISERTE VARER	9	13	+39,1	32	37	+15,2	-	-

TABELL 18. UTFØRSEL ETTER OPPRINNELSES-(PRODUKSJONS)FYLKE OG SITC. TRADISJONELLE VARER (1). MILL. KR
EXPORTS BY COUNTY OF ORIGIN(PRODUCTION) AND SITC. TRADITIONAL COMMODITIES (1). MILLION KRONER

FYLKE COUNTY	MARS		JANUAR-MARS		FORDELING ETTER SITC		DISTRIBUTION BY THE SITC		
	1997	1998	1997	1998	MAT-,DRIKKE- VARER,TOBAKK 0,1	AV DETTE FISK 03	RÅVARER 2,4	BRENSELS- STOFFER 3	BEARBEIDDE VARER 5-9
I A L T	12 097,4	16 345,3	38 874,1	46 695,0	7 430,3	6 602,2	2 384,6	4 397,3	32 482,8
01 ØSTFOLD	929,7	1 345,5	2 887,1	3 643,8	165,2	23,0	457,7	1,2	3 019,7
02 AKERSHUS	316,4	506,2	1 051,4	1 364,4	74,6	47,9	28,6	13,2	1 248,0
03 OSLO	513,5	658,3	1 708,3	1 901,9	138,6	12,1	352,4	6,7	1 404,1
04 HEDMARK	228,7	317,7	714,7	830,6	47,2	0,5	150,2	0,2	633,0
05 OPPLAND	207,6	256,1	749,7	750,9	4,5	0,2	28,3	1,2	716,9
06 BUSKERUD	660,1	1 102,6	2 218,9	2 677,3	7,9	3,3	271,1	4,5	2 393,8
07 VESTFOLD	853,2	917,1	2 484,8	2 456,0	18,5	0,8	197,7	526,8	1 713,0
08 TELEMAR	825,4	902,7	2 386,2	2 688,3	4,2	1,7	27,9	49,2	2 607,0
09 AUST-AGDER	204,3	274,4	594,2	709,2	9,3	9,2	46,4	0,0	653,4
10 VEST-AGDER	984,8	1 237,8	2 857,0	3 506,5	73,2	54,5	11,3	8,9	3 413,1
11 ROGALAND	1 324,2	1 597,0	4 623,2	5 197,9	303,1	218,3	110,0	1 822,8	2 962,0
12 HORDALAND	1 169,4	1 837,4	4 039,2	4 975,7	440,4	392,8	148,7	1 881,8	2 504,7
14 SOGN OG FJORDANE	554,2	628,7	1 915,1	2 010,2	656,3	607,2	23,6	2,0	1 328,4
15 MØRE OG ROMSDAL	937,1	1 648,4	3 106,7	5 129,3	2 192,5	2 116,5	121,3	0,0	2 815,4
16 SØR-TRØNDELAGE	236,8	302,2	724,8	988,2	269,0	227,1	19,6	0,1	699,5
17 NORD-TRØNDELAGE	265,3	330,0	798,3	934,5	148,0	107,4	90,9	-	695,7
18 NORDLAND	565,1	827,6	1 769,1	2 189,9	687,6	668,9	73,4	1,3	1 427,6
19 TROMS	166,3	273,8	532,4	720,0	691,8	680,5	9,9	-	18,3
20 FINNMARK	147,6	186,3	338,1	466,5	372,1	372,0	82,5	0,0	11,9
21 SVALBARD	-	-	-	13,0	12,8	12,8	-	-	0,2
23 KONT. SOKKELEN	-	-	-	0,1	-	-	-	-	0,1
29 NORSKE VARER MED OPPRINNELSE FRA FLERE FYLKER ...	329,5	433,6	1 060,8	1 219,8	959,5	908,5	104,9	76,0	79,4
91 PRODUKT UTLANDET/ DIREKTE TRANSITT	585,7	648,8	1 843,8	1 990,1	80,1	66,5	13,1	0,8	1 896,0
99 UKJENT FYLKES- OPPRINNELSE	92,3	108,2	469,9	331,0	73,6	70,4	15,1	0,5	241,7

(1) MÅNEDSTALL FOR SKIP ER UFULLSTENDIGE INNTIL ENDELIGE TALL FORELIGGER I APRIL PÅFØLGENDE ÅR.

(1) THE MONTHLY FIGURES FOR SHIPS ARE NOT COMPLETE. THE FINAL FIGURES ARE AVAILABLE IN THE MONTH OF APRIL THE FOLLOWING YEAR.

TABELL 19. TRADISJONELL (1) UTFØRSEL ETTER OPPRINNELSES-(PRODUKSJONS)FYLKE. JANUAR-MARS 1998. PROSENT(2)
TRADITIONAL (1) EXPORTS BY COUNTY OF ORIGIN(PRODUCTION). JANUARY-MARCH 1998. PER CENT(2)

FYLKE COUNTY	PROSENT AV SAMLET UTFØRSEL AV TRADISJONELLE VARER PER CENT OF TOTAL EXPORTS FOR TRADITIONAL COMMODITIES						PROSENT AV SITC-VAREGRUPPE PER CENT OF DIVISIONS OF THE SITC				
	I ALT	MAT-/DRIKKE- VARER,TOBAKK 0,1	AV DETTE FISK 03	RÅ- VARER 2,4	BRENSELS- STOFFER 3	BEARBEIDDE VARER 5-9	MAT-,DRIKKE- VARER,TOBAKK 0,1	AV DETTE FISK 03	RÅ- VARER 2,4	BRENSELS- STOFFER 3	BEARBEIDDE VARER 5-9
I A L T	100,00	15,91	14,14	5,11	9,42	69,56	100,00	100,00	100,00	100,00	100,00
01 ØSTFOLD	7,80	0,35	0,05	0,98	-	6,47	2,22	0,35	19,19	0,03	9,30
02 AKERSHUS	2,92	0,16	0,10	0,06	0,03	2,67	1,00	0,73	1,20	0,30	3,84
03 OSLO	4,07	0,30	0,03	0,75	0,01	3,01	1,87	0,18	14,78	0,15	4,32
04 HEDMARK	1,78	0,10	-	0,32	-	1,36	0,64	0,01	6,30	-	1,95
05 OPPLAND	1,61	0,01	-	0,06	-	1,54	0,06	-	1,19	0,03	2,21
06 BUSKERUD	5,73	0,02	0,01	0,58	0,01	5,13	0,11	0,05	11,37	0,10	7,37
07 VESTFOLD	5,26	0,04	-	0,42	1,13	3,67	0,25	0,01	8,29	11,98	5,27
08 TELEMAR	5,76	0,01	-	0,06	0,11	5,58	0,06	0,03	1,17	1,12	8,03
09 AUST-AGDER	1,52	0,02	0,02	0,10	-	1,40	0,13	0,14	1,95	-	2,01
10 VEST-AGDER	7,51	0,16	0,12	0,02	0,02	7,31	0,99	0,83	0,47	0,20	10,51
11 ROGALAND	11,13	0,65	0,47	0,24	3,90	6,34	4,08	3,31	4,61	41,45	9,12
12 HORDALAND	10,66	0,94	0,84	0,32	4,03	5,36	5,93	5,95	6,24	42,79	7,71
14 SOGN OG FJORDANE	4,30	1,41	1,30	0,05	-	2,84	8,83	9,20	0,99	0,04	4,09
15 MØRE OG ROMSDAL	10,98	4,70	4,53	0,26	-	6,03	29,51	32,06	5,09	-	8,67
16 SØR-TRØNDELAGE	2,12	0,58	0,49	0,04	-	1,50	3,62	3,44	0,82	-	2,15
17 NORD-TRØNDELAGE	2,00	0,32	0,23	0,19	-	1,49	1,99	1,63	3,81	-	2,14
18 NORDLAND	4,69	1,47	1,43	0,16	-	3,06	9,25	10,13	3,08	0,03	4,39
19 TROMS	1,54	1,48	1,46	0,02	-	0,04	9,31	10,31	0,42	-	0,06
20 FINNMARK	1,00	0,80	0,80	0,18	-	0,03	5,01	5,63	3,46	-	0,04
21 SVALBARD	0,03	0,03	0,03	-	-	-	0,17	0,19	-	-	-
23 KONT. SOKKELEN	-	-	-	-	-	-	-	-	-	-	-
29 NORSKE VARER MED OPPRINNELSE FRA FLERE FYLKER ...	2,61	2,05	1,95	0,22	0,16	0,17	12,91	13,76	4,40	1,73	0,24
91 PRODUKT UTLANDET/ DIREKTE TRANSITT	4,26	0,17	0,14	0,03	-	4,06	1,08	1,01	0,55	0,02	5,84
99 UKJENT FYLKES- OPPRINNELSE	0,71	0,16	0,15	0,03	-	0,52	0,99	1,07	0,63	0,01	0,74

(1) TRADISJONELL EKSPORT = EKSPORT UNNTATT SKIP, OLJEPLATTFORMER, RÅOLJE OG NATURGASS. SE TABELL 1, KOLONNE B3.

(2) DISSE PROSENTTALLENE AVVIKER FRA DE ØVRIGE FORDI RÅOLJE OG NATURGASS IKKE INNGÅR I TRADISJONELLE VARER.

(1) TRADITIONAL EXPORTS = EXPORTS EXCL. SHIPS, OIL PLATFORMS, CRUDE OIL AND NATURAL GAS. SEE TABLE 1, COLUMN B3.

(2) THESE PERCENTAGE FIGURES DEVIATE FROM THE OTHERS AS CRUDE OIL AND NATURAL GAS ARE NOT INCLUDED IN TRADITIONAL COMMODITIES.

Råolje og naturgass. Tabell 20 - 24

Tabellene 20-24 omfatter spesielle tabeller over utførsel av råolje og naturgass (varenr. 2709.0000 og 2711.2100). Tallene revideres kvartalsvis med et etterslep på 2-3 kvartaler. Alle verdier er FOB norsk sokkelgrense. Landfordeling for denne måned finnes i tabell 14 i dette heftet, og for tidligere år i årspublikasjonen NOS. Skipninger av norskeid råolje fra britiske terminaler er ikke med i den offisielle norske eksportstatistikken, se videre tabell 24 med kommentarer.

Crude oil and natural gas. Tables 20 - 24

The tables 20-24 contain revised figures for exports of crude oil and natural gas. The values relate to FOB exit Norwegian Continental Shelf. Exports under commodity no 27090000 consist of shipped stabilized crude oil and of unstabilized crude oil by pipelines. Shipments from the British terminals are not included in the official Norwegian export statistics, see table 24.

TABELL 20. EKSPORT AV RÅOLJE OG NATURGASS . 1977 - 1996. REVIDERTE TALL
EXPORTS OF CRUDE OIL AND NATURAL GAS. 1977 - 1996. REVISED FIGURES

ÅR	RÅOLJE OG NATURGASS I ALT TOTAL, CRUDE OIL, NATURAL GAS			RÅOLJE CRUDE OIL			NATURGASS NATURAL GAS		
	MENGDEN QUANTITY		VERDI VALUE	MENGDEN QUANTITY		VERDI VALUE	MENGDEN QUANTITY		VERDI VALUE
	1000 TONN	TONNES	MILL. KRONER	1000 TONN	TONNES	MILL. KRONER	1000 TONN	TONNES	MILL. SM3 KRONER
1976	13 624		6 716	13 624		6 716	-		-
1977	15 649		8 111	13 557		7 286	2 092		2 658
1978	27 840		13 598	16 685		8 796	11 154		14 282
1979	34 881		21 993	18 711		14 698	16 170		20 787
1980	42 762		41 399	23 197		28 500	19 564		25 119
1981	39 865		48 088	20 453		31 047	19 411		25 197
1982	39 461		53 471	20 666		31 879	18 795		24 457
1983	44 331		63 844	25 623		40 653	18 708		24 528
1984	49 938		78 328	30 064		51 712	19 874		26 240
1985	51 852		85 380	32 602		56 077	19 250		25 429
1986	54 759		53 077	35 376		28 526	19 383		25 653
1987	62 891		53 620	41 747		37 097	21 144		27 824
1988	69 482		48 513	48 104		33 682	21 378		27 776
1989	87 341		73 540	65 134		59 368	22 207		28 674
1990	88 229		88 540	68 332		74 563	19 898		25 380
1991	102 065		96 704	82 196		80 396	19 869		25 209
1992	112 883		97 158	92 568		82 658	20 315		25 721
1993	119 204		104 069	99 582		89 429	19 622		24 671
1994	133 180		106 440	111 336		92 119	21 845		27 172
1995	144 128		113 230	121 860		98 009	22 268		27 599
1996	167 072		156 689	136 800		135 730	30 272		37 825

TABELL 21. EKSPORT AV STABILISERT RÅOLJE TRANSPORTERT MED SKIP FRA NORSK TERRITORIUM. REVIDERTE TALL
EXPORTS OF STABILIZED CRUDE OIL SHIPPED FROM NORWEGIAN TERRITORY. REVISED FIGURES

	1994			1995			1996		
	MENGDEN QUANTITY		VERDI VALUE	MENGDEN QUANTITY		VERDI VALUE	MENGDEN QUANTITY		VERDI VALUE
	1000 TONN	1000 TONNES FAT BARREL	MILL. KRONER	1000 TONN	1000 TONNES FAT BARREL	MILL. KRONER	1000 TONN	1000 TONNES FAT BARREL	MILL. KRONER
I ALT	86 664	646 505	72 290	96 054	717 247	77 888	111 559	827 704	111 342
1. KVARTAL ..	21 576	160 715	16 892	22 831	170 534	18 841	27 338	202 940	24 473
JANUAR	6 551	48 845	5 200	8 079	60 338	6 657	9 249	68 712	7 935
FEBRUAR	7 178	53 449	5 671	7 285	54 460	6 196	9 052	67 204	7 804
MARS	7 846	58 422	6 021	7 467	55 736	5 987	9 038	67 023	8 734
2. KVARTAL ..	21 338	159 052	18 486	22 443	167 790	19 086	27 878	206 671	26 595
APRIL	6 557	48 949	5 509	8 043	60 149	6 842	9 313	68 961	9 483
MAI	7 115	53 023	6 204	7 084	53 005	6 190	8 945	66 376	8 456
JUNI	7 666	57 080	6 773	7 316	54 636	6 054	9 619	71 333	8 656
3. KVARTAL ..	20 693	154 592	17 646	23 530	175 941	18 177	28 229	209 356	28 425
JULI	7 470	55 786	6 719	7 603	56 764	5 650	8 810	65 424	8 383
AUGUST	5 495	41 158	4 748	7 978	59 781	6 115	10 148	75 180	9 958
SEPTEMBER ...	7 728	57 648	6 179	7 949	59 395	6 412	9 271	68 751	10 083
4. KVARTAL ..	23 057	172 146	19 266	27 250	202 983	21 784	28 114	208 738	31 849
OKTOBER	7 966	59 472	6 489	9 478	70 716	7 225	8 314	61 790	9 695
NOVEMBER	7 915	59 080	6 873	8 630	64 333	6 790	10 324	76 604	11 221
DESEMBER	7 176	53 594	5 904	9 142	67 933	7 769	9 476	70 344	10 932
TOTAL	86 664	646 505	72 290	96 054	717 247	77 888	111 559	827 704	111 342
DANMARK	2 865	21 297	2 384	2 922	21 804	2 373	2 691	20 029	2 658
FINLAND	4 136	31 170	3 479	2 895	21 962	2 398	1 652	12 387	1 764
SVERIGE	6 502	48 886	5 473	8 062	60 312	6 586	8 832	66 095	8 862
BELGIA	2 675	19 923	2 216	3 523	26 251	2 843	3 431	25 304	3 507
FRANKRIKE	8 749	65 117	7 273	9 915	73 995	8 047	12 884	95 483	12 944
IRLAND	2 365	17 671	1 976	1 909	14 261	1 561	1 764	13 187	1 777
ITALIA	1 801	13 318	1 421	470	3 513	393	2 607	19 098	2 523
KROATIA	-	-	-	240	1 785	198	-	-	-
NEDERLAND	15 911	119 369	13 373	18 074	135 575	14 835	23 991	179 382	24 371
POLEN	1 284	9 626	1 091	995	7 434	799	214	1 612	208
PORTUGAL	-	-	-	322	2 400	265	325	2 375	321
SPANIA	267	1 964	204	427	3 189	348	1 813	13 482	1 722
STORBRITANNIA	15 242	114 338	12 725	16 856	126 637	13 686	17 611	151 539	17 741
TYSKLAND	6 593	49 669	5 546	8 279	62 518	6 713	7 607	57 493	7 829
TAIWAN	-	-	-	267	1 923	209	1 234	9 184	1 247
ISRAEL	759	5 672	645	626	4 677	519	502	3 747	513
CANADA	8 644	62 946	7 095	11 290	82 319	8 892	11 915	85 798	11 442
U S A	8 871	65 541	7 388	8 981	66 692	7 222	12 487	91 509	11 914

TABELL 22. EKSPORT AV USTABILISERT RÅDLJE TRANSPORTERT I RØR TIL STORBRIANNIA. REVIDERTE TALL
EXPORTS OF UNSTABILIZED CRUDE OIL BY PIPELINES TO THE UNITED KINGDOM. REVISED FIGURES

	1994			1995			1996		
	MENGDE QUANTITY		VERDI VALUE	MENGDE QUANTITY		VERDI VALUE	MENGDE QUANTITY		VERDI VALUE
	1000 TONN TONNES	1000 FAT BARREL	MILL. KRONER	1000 TONN TONNES	1000 FAT BARREL	MILL. KRONER	1000 TONN TONNES	1000 FAT BARREL	MILL. KRONER
I ALT	24 672	192 096	19 829	25 806	200 495	20 121	25 241	197 976	24 388
1. KVARTAL ..	6 119	47 731	4 601	6 353	49 452	5 007	6 314	49 219	5 451
JANUAR	2 186	17 054	1 644	2 198	17 116	1 724	2 163	16 855	1 797
FEBRUAR	1 923	14 992	1 501	1 983	15 437	1 610	2 026	15 779	1 677
MARS	2 010	15 685	1 456	2 172	16 900	1 673	2 125	16 586	1 977
2. KVARTAL ..	6 241	48 580	5 145	6 440	50 001	5 314	6 379	49 650	5 901
APRIL	2 017	15 681	1 581	2 185	16 930	1 776	2 127	16 555	2 108
MAI	2 122	16 509	1 779	2 153	16 718	1 823	2 154	16 763	1 949
JUNI	2 102	16 391	1 786	2 101	16 353	1 715	2 098	16 333	1 844
3. KVARTAL ..	5 478	42 568	4 506	6 368	49 498	4 734	6 123	49 205	6 114
JULI	2 112	16 422	1 832	2 198	17 077	1 615	2 135	16 577	1 945
AGUST	1 178	9 155	982	2 161	16 767	1 576	1 900	16 395	1 991
SEPTEMBER ...	2 188	16 992	1 692	2 009	15 654	1 543	2 088	16 233	2 178
4. KVARTAL ..	6 834	53 216	5 577	6 646	51 544	5 066	6 424	49 901	6 922
OKTOBER	2 277	17 760	1 801	2 209	17 110	1 620	2 184	16 962	2 446
NOVEMBER	2 279	17 731	1 931	2 186	16 955	1 646	2 104	16 361	2 155
DESEMBER	2 278	17 726	1 845	2 250	17 479	1 800	2 137	16 577	2 321

TABELL 23. EKSPORT AV NATURGASS. REVIDERTE TALL
EXPORTS OF NATURAL GAS. REVISED FIGURES

	1994			1995			1996		
	MENGDE QUANTITY		VERDI VALUE	MENGDE QUANTITY		VERDI VALUE	MENGDE QUANTITY		VERDI VALUE
	1000 TONN TONNES	MILL. SM3	MILL. KRONER	1000 TONN TONNES	MILL. SM3	MILL. KRONER	1000 TONN TONNES	MILL. SM3	MILL. KRONER
I ALT	21 845	27 172	14 321	22 268	27 599	15 221	30 272	37 825	20 960
1. KVARTAL ..	6 027	7 524	4 131	6 099	7 564	4 151	7 226	8 964	4 670
STORBRIT. ...	936	1 205	744	415	513	310	464	570	417
TYSKLAND	2 197	2 726	1 461	2 439	3 026	1 648	2 664	3 307	1 676
NEDERLAND ...	596	740	397	647	800	436	804	995	504
BELGIA	783	975	523	622	770	419	1 013	1 252	634
FRANKRIKE	1 354	1 680	901	1 648	2 046	1 114	1 951	2 427	1 230
SPANIA	160	198	106	328	410	223	331	413	209
2. KVARTAL ..	5 168	6 449	3 500	5 298	6 579	3 603	6 578	8 165	4 221
STORBRIT. ...	753	967	562	243	297	181	356	436	304
TYSKLAND	1 966	2 441	1 309	2 307	2 869	1 563	2 547	3 164	1 603
NEDERLAND ...	552	685	367	600	743	405	649	805	408
BELGIA	461	571	306	616	764	416	921	1 143	579
FRANKRIKE	1 226	1 522	816	1 254	1 558	849	1 878	2 334	1 183
SPANIA	210	262	141	279	349	190	227	283	143
3. KVARTAL ..	4 137	5 138	2 604	4 956	6 140	3 442	7 420	9 329	5 461
STORBRIT. ...	303	380	228	383	469	295	285	351	263
TYSKLAND	1 678	2 083	1 040	1 990	2 479	1 371	2 880	3 636	2 105
NEDERLAND ...	502	622	311	549	679	377	883	1 105	640
BELGIA	401	497	248	556	688	382	1 234	1 537	890
FRANKRIKE ...	1 060	1 315	657	1 227	1 520	844	1 914	2 417	1 400
SPANIA	193	240	120	250	313	174	223	283	164
4. KVARTAL ..	6 513	8 061	4 086	5 915	7 316	4 025	9 048	11 367	6 607
STORBRIT. ...	357	442	281	362	444	212	297	365	237
TYSKLAND	2 474	3 062	1 529	2 420	2 996	1 663	3 714	4 679	2 709
NEDERLAND ...	668	824	411	638	787	437	1 147	1 436	831
BELGIA	732	904	451	543	668	371	975	1 216	704
FRANKRIKE	1 945	2 409	1 203	1 617	2 003	1 112	2 563	3 227	1 868
SPANIA	337	420	210	334	417	231	352	444	257
TOTALT	21 845	27 172	14 321	22 268	27 599	15 221	30 272	37 825	20 960
STORBRIT. ...	2 350	2 993	1 815	1 404	1 724	998	1 401	1 722	1 221
TYSKLAND	8 315	10 312	5 339	9 156	11 361	6 245	11 806	14 787	8 094
NEDERLAND ...	2 318	2 871	1 486	2 434	3 009	1 654	3 483	4 341	2 383
BELGIA	2 377	2 948	1 529	2 338	2 890	1 588	4 143	5 147	2 807
FRANKRIKE	5 584	6 927	3 577	5 746	7 127	3 919	8 306	10 405	5 681
SPANIA	900	1 120	576	1 191	1 489	818	1 133	1 423	774

TABELL 24. SKIPNINGER AV NORSKEID RÅOLJE FRA NORSKE LASTEBØYER OG NORSKE OG BRITISKE TERMINALER. REVIDERTE TALL
ALL SHIPMENTS OF NORWEGIAN OWNED CRUDE OIL FROM NORWEGIAN TERRITORY AND FROM TERMINALS IN THE UK. REVISED FIGURES

	1994			1995			1996		
	MENNGDE QUANTITY		VERDI VALUE	MENNGDE QUANTITY		VERDI VALUE	MENNGDE QUANTITY		VERDI VALUE
	1000 TONN	1000 TONNES	MILL. KRONER	1000 TONN	1000 TONNES	MILL. KRONER	1000 TONN	1000 TONNES	MILL. KRONER
I ALT	109 799	823 210	91 886	120 387	902 454	97 939	134 998	1 005 698	135 340
1. KVARTAL ..	27 558	206 455	21 648	28 900	216 797	23 889	33 259	247 975	29 940
2. KVARTAL ..	27 016	202 437	23 441	28 532	214 144	24 366	33 852	252 050	32 476
3. KVARTAL ..	25 710	192 883	22 023	29 439	220 882	22 818	34 196	254 641	34 629
4. KVARTAL ..	29 516	221 434	24 774	33 516	250 632	26 866	33 690	251 032	38 295
I ALT ETTER LAND									
DANMARK	4 220	31 645	3 521	3 197	23 897	2 594	3 403	25 434	3 388
FINLAND	4 343	32 758	3 659	2 911	22 082	2 411	2 171	16 322	2 301
SVERIGE	7 070	53 226	5 947	8 417	63 020	6 886	9 717	72 824	9 778
BELGIA	2 837	21 163	2 355	3 523	26 251	2 843	3 431	25 304	3 507
FRANKRIKE	9 990	74 600	8 320	13 364	100 241	10 885	15 285	113 709	15 425
HELLAS	15	115	14	-	-	-	-	-	-
IRLAND	2 365	17 671	1 976	1 909	14 261	1 561	1 764	13 187	1 777
ITALIA	2 145	15 945	1 705	1 274	9 635	1 054	2 998	22 073	2 914
KROATIA	-	-	-	247	1 837	203	-	-	-
NEDERLAND	19 092	143 663	16 078	22 319	167 895	18 340	28 152	210 987	28 562
POLEN	1 419	10 651	1 207	1 010	7 544	811	214	1 612	208
PORTUGAL	747	5 701	624	524	3 941	430	325	2 375	321
SPANIA	336	2 488	261	493	3 689	399	1 984	14 781	1 899
STORBRIANNIA	23 759	179 388	19 957	25 998	196 218	21 233	27 075	203 409	27 482
TYSKLAND	12 870	97 618	10 869	13 575	102 827	11 079	11 934	90 345	12 248
GUINEA	-	-	-	6	48	5	-	-	-
SØR-AFRIKA	-	-	-	1	10	1	-	-	-
TAIWAN	-	-	-	267	1 923	209	1 234	9 184	1 247
ISRAEL	759	5 672	645	626	4 677	519	502	3 747	513
CANADA	8 734	63 631	7 168	11 425	83 345	9 000	11 997	86 427	11 517
MARTINIQUE	82	630	68	-	-	-	-	-	-
U S A	9 017	66 644	7 512	9 290	69 043	7 468	12 730	93 348	12 182
PUERTO RICO	-	-	-	9	71	7	83	630	73

Kommentar til tabell 24.

Råolje er den største enkeltvaren i utenrikshandelen. I følge definisjoner for statistikkføringen oppfattes all olje i rør til Storbritannia som eksport til dette landet, se tab.22. Imidlertid selger norske eiere den stabiliserte råoljen fra terminalene i Storbritannia til tredjeland, og dette fremgår ikke av utenrikshandelsstatistikken.

Ved å benytte tab. 24, og ikke tabell 21+22, kan statistikkbrukere få et bedre bilde av det faktiske råoljesalget til utlandet.

Comments to table 24.

Crude oil is the most important good in external trade. According to statistical definitions all unstabilized crude oil transported to Great Britain by pipeline is considered exported to that country, see table 22. Norwegian exporters are, however, selling the stabilized crude oil from the Teeside and Sullom Voe terminals in Great Britain to third countries. This is not shown in the external trade statistics.

By means of table 24, and not tables 21+22, statistics users are provided with a better picture of the actual stabilized crude oil exports.

Statistikk over utenrikshandel

I tillegg til statistikk som finnes i *Månedssstatistikk over utenrikshandelen* er det også utenrikshandelstatistikk i andre publikasjoner:

Utenrikshandel

Årspublikasjon med endelige tall. Her finnes tabeller over inn- og utførsel av de enkelte vareslag etter tolltariffens varenomenklatur med fordeling på opprinnelses/bestemmelsesland og samhandelen med de enkelte land fordelt på vareslag.

Statistisk varefortegnelse

Et årlig supplement til *Månedssstatistikk over utenrikshandel* og *Utenrikshandel*. Her finnes teksten til tolltariffens varenummer.

Commodity list

Den engelske versjonen av *Statistisk varefortegnelse*.

Ukens statistikk

Har artikkel en gang i måneden basert på utenrikshandelsstatistikk.

Statistisk månedshefte (Finnes nå bare på SSBs web-sider.)

I alle tabeller finnes tidsserier. Hver måned publiseres inn- og utførselstall. Tabellene inneholder hovedtall og fordelt på varegrupper. Hvert kvartal publiseres verdi- pris- og volumindekser.

Statistisk årbok

Her finnes noen tidsserier som f.eks. hovedtall over inn- og utførsel. Det finnes også tabeller over indekser over utenrikshandelen, verditall og årlige volum- og prisendringer i prosent, inn- og utførselstall etter SITC og inn- og utførselsverdi etter land og varegruppe. I ett avsnitt finnes internasjonale tabeller. I tillegg finnes en tidsserie over import og eksport av varer og tjenester (Utenriksregnskapet fra Seksjon for nasjonalregnskap).

Historisk statistikk

I innledningen til kapitlet om Utenrikshandel beskrives den historiske utviklingen. Alle tabellene er tidsserier og de inneholder bl.a. inn- og utførsel av varegrupper, indekstabeller og inn- og utførsel etter land.

Pressemelding

Pressemeldingen gir foreløpige tall over utenrikshandel for siste måned. Publiseres den 15. i måneden eller påfølgende virkedag.

Bestilling av pressemeldingen

Pressemeldingen kan bestilles fra Kundetjenesten, Utenrikshandel.
Telefon 22 86 47 53/52. Telefax: 22 42 14 68

Bestilling av publikasjoner:

Salg- og abonnementservice, Statistisk sentralbyrå
Postboks 1260
2201 Kongsvinger
Telefon: 62 88 55 00
Telefaks: 62 88 55 95

Statistics on External Trade

Statistics on External Trade can also be found in other publications:

External Trade

The yearly publication gives final figures for imports and exports according to the Norwegian Customs Tariff which is based on the Harmonized System. All tables show quantity as well as value figures by commodity and country and figures by individual countries.

Commodity List

Description of the commodities according to the Norwegian Customs tariff, from 1988 based on the Harmonized System.

Weekly Bulletin of Statistics (only available on Statistics Norway's WWW sites)

This bulletin has once or twice a month articles based on statistics on external trade.

Monthly Bulletin of Statistics

Main figures for external trade with time series for the last ten years and monthly figures for the last four years.

Statistical Yearbook

Time series with main import and export figures including export figures for crude oil and gas. There are also import and export figures for principal commodities according to SITC. In a special section there are tables showing figures for some international trade.

Historical Statistics

In the introduction to the chapter on external trade the statistical sources and the development trends are described. All the tables are time series and among other things they show import and export figures by commodity groups and by countries as well as volume and price indices.

Press Release

The monthly press release offers preliminary figures on external trade for the previous month.

Orders

The press release may be ordered from Customer Services, External Trade.
Telephone: +47 22 86 47 52/53. Telefax: +47 22 42 14 68

Orders for other publications:
Sales and Subscription Services
Statistics Norway
P.O.Box 1260
2011 KONGSVINGER
Telephone: +47 62 88 55 00, Telefax: +47 62 88 55 95

Abonnement, engangsoppdrag og priser

Bestillinger av rapporter:

Statistisk sentralbyrå, Utenrikshandel, Postboks 8131 Dep, N0033 Oslo

Telefaks: 22 42 14 68.

Besøksadresse er Kongens gate 6

Ordinære abonnement

Rapportene viser utviklingen fra januar og utover i året med oppsummerte totaler t.o.m. rapporteringsmåneden. Samtidig vil tall for den aktuelle rapporteringsmåneden fremkomme. Leveringsmedium: papir, tapekassetter, disketter (e-post).

Bestilling skjer etter valg av **varenummer** identisk med dem som brukes i Tolltariffen. Ved bestilling må følgende oppgis:

- **Innførsel** eller **utførsel** eller både **inn- og utførsel**
- Tall for hvert varenummer **fordelt på land**
- Mengdeoppgaver fordelt på de enkelte **tollsteder**

Abonnement koster summen av punkt 1,2 eller 3 pluss 4, 5 og 6 nedenfor.

1. Mengde og verdi FORDELT PÅ LAND:

• månedsoppgave	kr 77,00	pr. varenr.	pr. år
• kvartal-/tertialoppgave.....	« 31,50	«	«
• halvårsoppgave.....	« 15,50	«	«
• årsoppgave.....	« 7,50	«	«

2. TOTAL mengde og verdi (uten landfordeling):

• månedsoppgave	« 26,00	«	«
• kvartal-/tertialoppgave.....	« 10,50	«	«
• halvårsoppgave.....	« 5,50	«	«
• årsoppgave.....	« 3,00	«	«

3. MENGDEoppgaver FORDELT PÅ TOLLSTED:

• kvartalsoppgave.....	« 31,50	«	«
• halvårsoppgave.....	« 15,50	«	«
• årsoppgave.....	« 15,50	«	«

4. LEVERINGSMEDIUM:

	Kr	Tapekassetter	Disketter	Papir
• månedsoppgave		3 219,-	1 790,-	234,-
• kvartalsoppgave	«	1 223,-	752,-	156,-
• tertialoppgave	«	973,-	623,-	130,-
• halvårsoppgave	«	724,-	493,-	108,-
• årsoppgave	«	474,-	363,-	52,-

5. Prisene beregnes etter **antall varenummer**. Dobbel pris hvis **både** inn- og utførsel.

6. Ekspedisjonsgebyr: kr 10,- pr. forsendelse.

Rapportene sendes ut ca. 2-3 uker etter rapporteringsmåneden.

For mer informasjon: Telefon: 22 86 47 28. E-post: helga.brain@ssb.no

Spesialabonnement

Spesialabonnement programmeres etter kundens ønsker og prisen bestemmes ved bestilling.

For mer informasjon: Telefon: 22 86 47 14 eller 22 86 47 26. E-post: marit.strom@ssb.no eller oyvind.hagen@ssb.no.

Engangsoppdrag

Det kan også bestilles rapporter som engangsoppdrag som f. eks transporttabeller, tollstedstabeller o.l.

For mer informasjon: Telefon: 22 86 47 52/53. E-post: bente.rosnes@ssb.no

Kopiering til videre distribusjon er ikke tillatt!

Subscriptions, single orders and prices

Reports may be ordered from:

Statistics Norway, External Trade, P.O.Box 8131 Dep, N-0033 Oslo

Telefax: +47 22 42 14 68.

Visiting address: Kongens gate 6

Standard subscriptions

The reports show figures from the last available month and accumulated figures from January on. The figures are according to the international Harmonized System supplemented with a 2-digit national extension. When ordering please state the following:

- **Imports, exports or both**
- Distribution by **country**
- **Quantities** specified by **place of clearance**

The **subscription** rate is calculated by adding 1, 2 or 3 plus 4, 5 and 6.

1. Quantity and value, country distribution:

• Monthly reports	NOK 77.00	Per commodity no.	per year				
• Quarterly/terial	« 31.50	«	«	«	«	«	«
• Half-year	« 15.50	«	«	«	«	«	«
• Yearly	« 7.50	«	«	«	«	«	«

2. Total quantity and value for commodity number:

• Monthly reports	« 26.00	«	«	«	«	«	«
• Quarterly/terial	« 10.50	«	«	«	«	«	«
• Half-year	« 5.50	«	«	«	«	«	«
• Yearly	« 3.00	«	«	«	«	«	«

3. Quantity for commodity number by place of clearance:

• Quarterly	« 31.50	«	«	«	«	«	«
• Half-year	« 15.50	«	«	«	«	«	«
• Yearly	« 15.50	«	«	«	«	«	«

4. Choice of media:

		Tape	Diskette	Paper
• Monthly reports	NOK	3 219.-	1 790.-	234.-
• Quarterly	«	1 223.-	752.-	156.-
• Terial	«	973.-	623.-	130.-
• Half-year	«	724.-	493.-	108.-
• Yearly	«	474.-	363.-	52.-

5. The price is decided based on the number of commodities selected and doubled if both imports and exports are ordered.

6. Postage and handling: NOK 10.- per postal item.

The reports are mailed about 2-3 weeks after the end of the registration month.

For more information: Telephone +47 22 86 47 28. E-mail: helga.brain@ssb.no

Special subscriptions

Reports are programmed according to the customer's requirement and prices are agreed upon when ordering.

For more information: Telephone +47 22 86 47 14 / 26. E-mail: marit.strom@ssb.no or oyvind.hagen@ssb.no.

Single orders

Other kinds of reports may also be ordered. Among others are transport tables, place of clearance tables etc.

For more information: Telephone +47 22 86 47 52/53. E-mail: bente.rosnes@ssb.no

Reports are for the sole use of the purchaser and may not be redistributed!



B-blad

Returadresse:
Statistisk sentralbyrå
Postboks 8131 Dep.
0033 Oslo

Publikasjonene kan bestilles fra:

Statistisk sentralbyrå
Salg- og abonnementservice
Postboks 1260
2201 Kongsvinger

Telefon: 62 88 55 00
Telefaks: 62 88 55 95

ISSN 0332-6403

Pris pr. hefte kr 50,00 inkl. mva.
Pris pr. år kr 510,00 inkl. mva.



Statistisk sentralbyrå
Statistics Norway