




Månedssstatistikk over utenrikshandelen

Monthly Bulletin of External Trade



4/97

Statistisk sentralbyrå ber om å bli oppgitt som kilde når oppgaver fra dette heftet blir gjengitt.

Månedstatistikk over utenrikshandelen
Monthly Bulletin of External Trade

Månedstatistikk over utenrikshandelen gir foreløpige månedstall for innførsel og utførsel av varer. I tillegg til månedsheftene utgir Statistisk sentralbyrå også et årlig hefte med endelige årstall i april/mai. Mer omfattende årsstatistikk basert på endelige tall utgis noe senere i NOS *Utenrikshandel*. Denne inneholder landfordelte tall etter tolltariffens varenummer.

De fleste tabellene i månedsheftene bygger på varegruppering etter FN's Standard International Trade Classification (SITC Rev. 3). Tabellene 10, 11 og 14 bygger på tolltariffens varenummer som fra 1988 er basert på den internasjonale toll- og statistikkomenklaturen HS (Det harmoniserte system). Teksten til tolltariffens varenummer finnes i NOS *Statistisk varefortegnelse 1997 for utenrikshandelen* eller i tolltariffen. Heftene inneholder også kvartalsvise verdi-, pris-, og volumindekser etter SITC-grupperinger, og fordelinger på land og landområder. Foreløpige tall for eksporten av råolje og naturgass finnes i tabell 2 og 14, den siste med landfordeling. Tabellene 18 og 19 viser utførsel etter opprinnelsesfylke og SITC, og 20 til 24 bakerst i heftet viser endelige tall for råolje og naturgass etter at kvartalsvise revisjoner er ferdig.

Statistikken gir opplysninger om generalhandelen. Dette medfører at innførselen omfatter alle varer som innføres til Norge, også varer som blir lagt inn på tollager. Tilsvarende omfatter utførselen alle varer som utføres fra Norge, herunder også utførsel fra tollager. Varer i direkte transitt blir ikke tatt med.

Videre beskrivelse av prinsipper og definisjoner som ligger til grunn for statistikken, finnes i NOS *Utenrikshandel*, NOS *Statistisk varefortegnelse for utenrikshandelen*.

Redaksjon: Bjørn Bleskestad (ansv. red.), Tor Inge Hageberg, Øyvind Hagen og Hans Kristian Østereng. Månedstatistikk over utenrikshandelen utgis av Seksjon for utenrikshandel, energi og industristatistikk. Statistisk sentralbyrå.

Informasjon: Spørsmål om innholdet i heftet eller om mer detaljerte opplysninger kan besvares ved kundetjenesten, Utenrikshandel, telefon 22 86 47 52/53. Fax nr. 22 42 14 68.

Elektronisk informasjon: Tabeller fra dette heftet finnes også på SSBs tjeneste på Internet.

Adresse: http://www.ssb.no/www-open/statistikk_etter_emne/nasjonal/utenriks/

The Monthly Bulletin of External Trade gives preliminary, monthly figures for imports and exports. An extra issue of the bulletin with final figures from the previous year is published in April/May. The annual publication *External Trade* with more detailed figures is available some weeks later, presenting figures by country according to the Harmonized System.

In most of the tables in the monthly bulletines the figures are according to the UN Standard International Trade Classification, Revision 3. (SITC, Rev.3) In the tables 10, 11 and 14, however, the figures are according to the Norwegian Customs Tariff, which is based on the Harmonized System (HS). The descriptions of the HS commodities are listed in the *Commodity List 1997*, a supplement to the *Monthly Bulletin of External Trade* and to the annual publication *External Trade*. (May also be obtained from the International Customs Tariffs Bureau, Rue de l'Association 38, B-1000 Brussels).

The principles and definitions used in the statistics are described in the *Commodity List* and in the annual publication *External Trade*.

Editors: Bjørn Bleskestad (Editor in Chief), Tor Inge Hageberg, Øyvind Hagen and Hans Kristian Østereng. *The Monthly Bulletin of External Trade* is published by Division for External Trade, Energy and Industrial Production Statistics, Statistics Norway.

Information: Questions regarding this bulletin or requests for more detailed information can be obtained by calling + 47 22 86 47 52/53, fax no. + 47 22 42 14 68, or by mail. Address: Customer Services, External Trade, Statistics Norway, P.O. Box 8131 Dep., N-0033 Oslo 1, Norway.

Electronic information: Tables from this bulletin can be found on Statistics Norway's service on Internet.

Address: http://www.ssb.no/www-open/english/statistics_by_subject/09national/ex_trade/

ISSN 0332-6403

Standardtegn i tabeller	Symbols in Tables	Symbol
Oppgave mangler	Data not available	..
Tall kan ikke offentliggjøres	Not for publication	..
Null	Nil	-
Mindre enn 0,5 av den brukte enheten	Less than 0.5 of unit employed	0
Mindre enn 0,05 av den brukte enheten	Less than 0.05 of unit employed	0,0

Design: Enzo Finger Design

Innhold

Innførsel og utførsel, sesongjustert. Mill. kr

Sesongjusterte volumindekser for utenrikshandelen, kvartalsvis. 1988 = 100

Tabeller

1. Innførsel og utførsel
2. Innførsel og utførsel av skip, oljeplattformer og utførsel av råolje og naturgass
3. Kvartalsindekser for utenrikshandelen
4. Kvartalsindekser for enkelte varegrupper. Innførsel og utførsel
5. Innførsel. Varesektorer og hovedgrupper etter SITC
6. Utførsel. Varesektorer og hovedgrupper etter SITC
7. Innførsel og utførsel. Grupper etter SITC
8. Innførsel. Utvalgte vareposter etter SITC
9. Utførsel. Utvalgte vareposter etter SITC
10. Innførsel. Utvalgte varer gruppert etter Det harmoniserte system (HS)
11. Utførsel. Utvalgte varer gruppert etter Det harmoniserte system (HS)
12. Samhandelen med de enkelte land
13. Samhandelen med utvalgte land. Hovedgrupper etter SITC
14. Utførsel. Utvalgte varer fordelt på bestemmelsesland
15. Innførsel og utførsel. Skip fordelt på land
16. Samhandelen med land og landområder. Tradisjonelle varer
17. Innførsel og utførsel fordelt etter varens anvendelsesområde
18. Utførsel etter opprinnelses-(produksjons)fylke og SITC. Tradisjonelle varer. Mill. kr
19. Tradisjonell utførsel etter opprinnelses-(produksjons)fylke. Prosent
20. Eksport av norskprodusert råolje og naturgass. 1976-1995. Reviderte tall
21. Eksport av norskprodusert stabilisert råolje transportert med skip fra norsk territorium. Reviderte tall
22. Eksport av ustabilisert råolje transportert i rør til Storbritannia. Reviderte tall
23. Eksport av naturgass. Reviderte tall
24. Skipninger av norskeid råolje fra norske lastebøyer og norske og britiske terminaler. Reviderte tall

Vedlegg

1. Statistikk over utenrikshandelen
 2. Abonnement, engangsoppdrag og priser
-

Contents

Imports and exports, seasonally adjusted. Million kroner

Quarterly index numbers of external trade, volume, seasonally adjusted. 1988 = 100

Tables

1. Imports and exports
2. Imports and exports of ships, oil platforms and exports of crude oil and natural gas
3. Quarterly index numbers of external trade
4. Quarterly index numbers for selected commodity groups. Imports and exports
5. Imports by sections and divisions of the SITC
6. Exports by sections and divisions of the SITC
7. Imports and exports, by groups of the SITC
8. Imports by selected items of the SITC
9. Exports by selected items of the SITC
10. Imports of selected commodities according to the Harmonized System (HS)
11. Exports of selected commodities according to the Harmonized System (HS)
12. Imports and exports by country
13. Trade with selected countries by divisions of the SITC
14. Exports of selected commodities by country of destination
15. Imports and exports of ships by country
16. Imports and exports, by country and regional groups of countries. Traditional commodities
17. Imports and exports by groups of end use, broad economic categories
18. Exports by county of origin (production) and SITC. Traditional commodities, Million kroner
19. Traditional exports by county of origin (production). Per cent
20. Exports of crude oil and natural gas from the Norwegian Continental Shelf. 1976-1995. Revised figures
21. Exports of stabilized crude oil from the Norwegian Continental Shelf shipped from Norwegian territory. Revised figures
22. Exports of unstabilized crude oil by pipelines to United Kingdom. Revised figures
23. Exports of natural gas. Revised figures
24. All shipments of Norwegian owned crude oil from Norwegian territory and from terminals in UK. Revised figures

Annex

1. Statistics on External Trade
 2. Subscriptions, single orders and prices
-

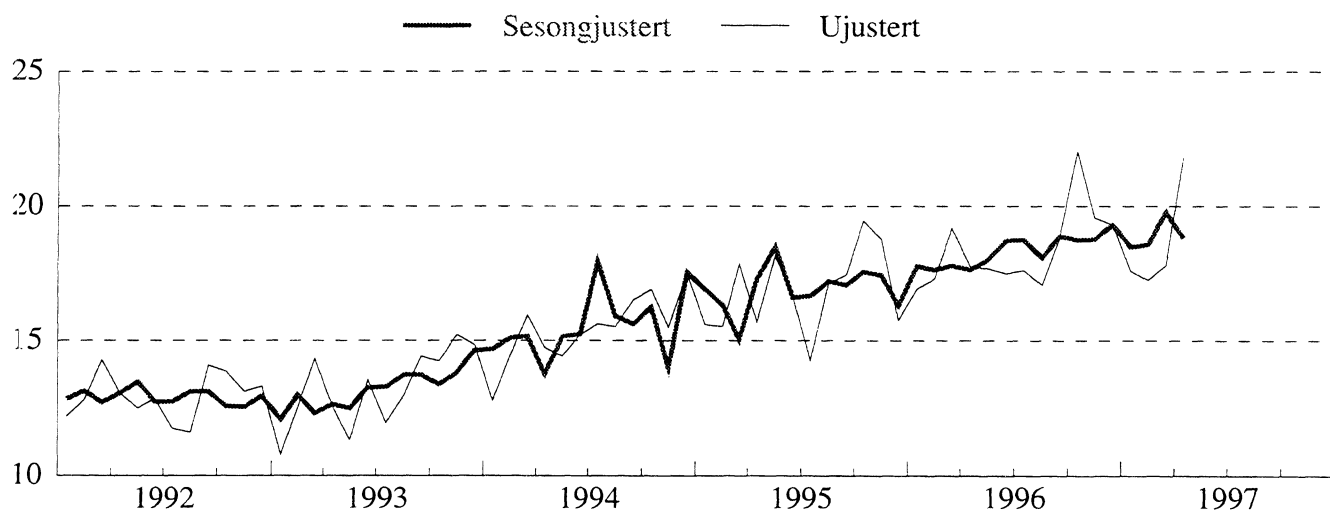
INNFØRSEL OG UTFØRSEL, SESONGJUSTERT. Mill. kr.

IMPORTS AND EXPORTS, SEASONALLY ADJUSTED. Million kroner

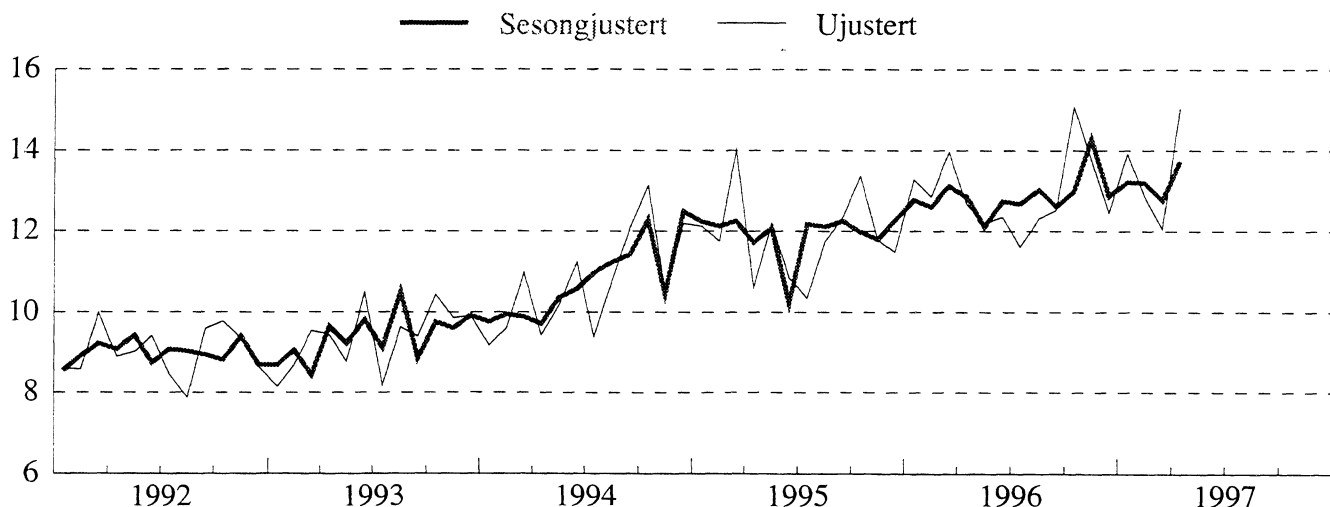
Måned Month	INNFØRSEL IMPORTS			UTFØRSEL EXPORTS					
	Uten skip og oljeplattformer ¹ Excl. ships and oil platforms. ¹			Uten skip og oljeplattformer Excl. ships and oil platforms.			Uten råolje, naturgass skip og oljeplattformer ¹ Excl. crude oil, natural gas, ships and oil platforms. ¹		
	1995	1996	1997	1995	1996	1997	1995	1996	1997
Januar	16 906	17 780	18 478	21 762	23 899	27 753	12 240	12 775	13 220
Februar	16 336	17 631	18 579	21 719	23 641	27 200	12 126	12 600	13 205
Mars	15 034	17 791	19 798	21 026	24 907	27 484	12 260	13 131	12 769
April	17 299	17 645	18 830	21 558	25 742	27 161	11 723	12 858	13 723
Mai	18 476	18 017	..	21 184	23 589	..	12 084	12 108	..
Juni	16 619	18 726	..	19 291	25 098	..	10 221	12 755	..
Juli	16 655	18 755	..	20 906	25 402	..	12 186	12 679	..
August	17 209	18 075	..	21 278	27 521	..	12 113	13 036	..
September	17 053	18 897	..	21 784	27 009	..	12 260	12 616	..
Oktober	17 565	18 746	..	21 611	26 771	..	11 985	12 992	..
November	17 447	18 780	..	21 473	29 909	..	11 797	14 277	..
Desember	16 307	19 311	..	22 930	27 671	..	12 267	12 872	..

¹Tradisjonelle varer / Traditional commodities

Innførsel tradisjonelle varer 1992-97. Sesongjustert. Milliarder Kroner
Imports, traditional commodities 1992-97. Seasonally adjusted. Billion kroner



Utførsel tradisjonelle varer 1992-97. Sesongjustert. Milliarder Kroner
Exports, traditional commodities 1992-97. Seasonally adjusted. Billion kroner



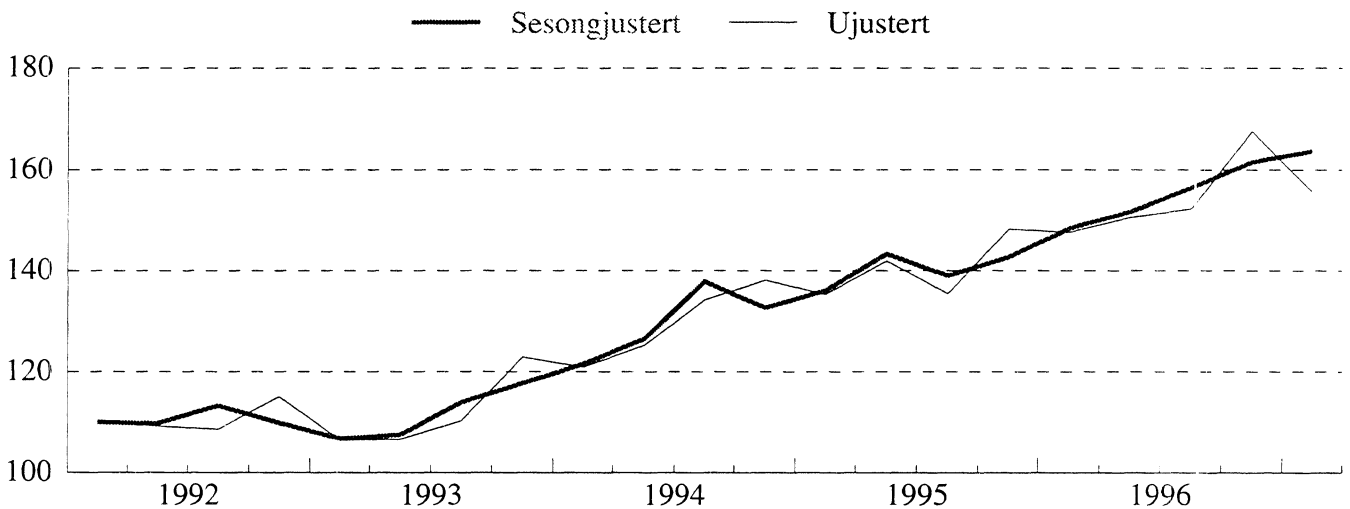
SESONGJUSTERTE VOLUMINDEKSER FOR UTENRIKSHANDELEN, KVARTALSVIS. 1988=100

QUARTERLY INDEX NUMBERS OF EXTERNAL TRADE, VOLUME, SEASONALLY ADJUSTED. 1988=100

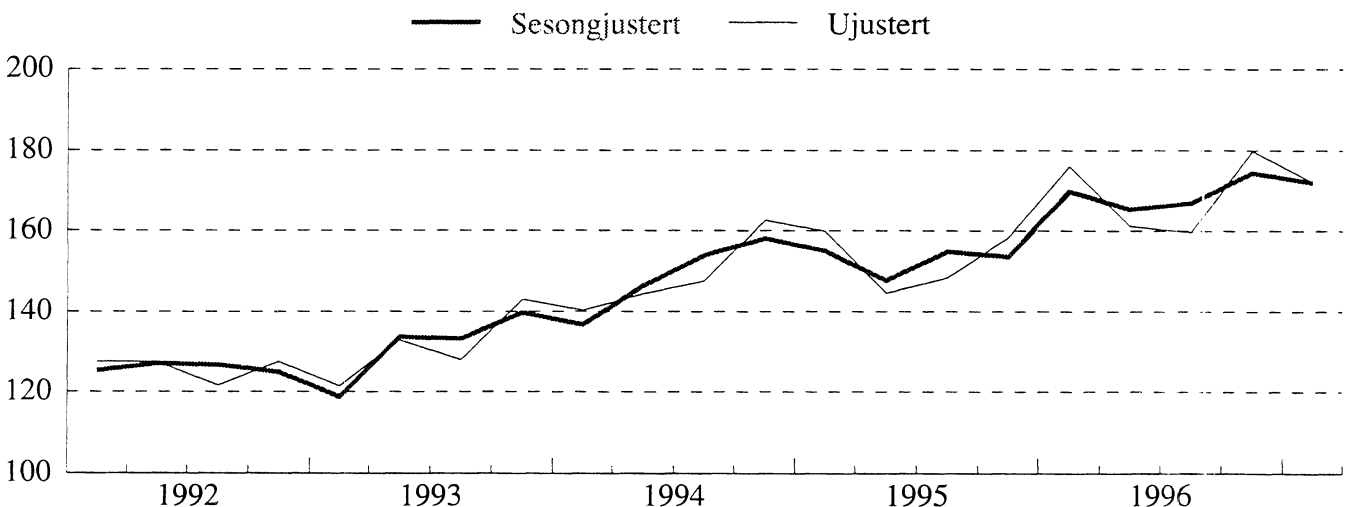
	INNFØRSEL IMPORTS			UTFØRSEL EXPORTS					
	I alt uten skip og oljeplattformer ¹ Total excl. ships and oil platforms. ¹			I alt uten skip og oljeplattformer Total excl. ships and oil platforms.			Uten råolje, naturgass skip og oljeplattformer ¹ Excl. crude oil, natural gas, ships and oil platforms. ¹		
	1995	1996	1997	1995	1996	1997	1995	1996	1997
1. Kvartal.	136	148	164	176	198	199	155	170	172
2. Kvartal.	143	152	..	169	196	..	148	165	..
3. Kvartal.	139	156	..	180	202	..	155	167	..
4. Kvartal.	143	161	..	182	203	..	154	174	..

¹Tradisjonelle varer / Traditional commodities

Innførsel tradisjonelle varer, kvartalsvis volumindeks 1992-97. Sesongjustert. 1988=100
Imports, traditional commodities, quarterly volume index 1992-97. Seasonally adjusted. 1988=100



Utførsel tradisjonelle varer, kvartalsvis volumindeks 1992-97. Sesongjustert. 1988=100
Exports, traditional commodities, quarterly volume index 1992-97. Seasonally adjusted. 1988=100



TABELL 1. INNFØRSEL OG UTFØRSEL. MILL.KR(1) IMPORTS AND EXPORTS. MILLION KRONER(1)

MÅNED MONTH	A. INNFØRSEL IMPORTS								
	A 1 I ALT TOTAL			A 2 UTEN SKIP OG OLJEPLATTFORMER EXCL. SHIPS AND OIL PLATFORMS(2)					
	1995	1996	1997	1995	1996	1997	1995	1996	1997
I ALT	208 626	229 720		202 301	220 804				
JANUAR-APR.	66 817	73 036	77 330	64 653	71 194	74 492			
JANUAR	15 829	17 554	18 827	15 597	16 932	17 596			
FEBRUAR	15 990	18 194	18 054	15 513	17 308	17 257			
MARS	19 219	19 443	18 533	17 852	19 194	17 802			
APRIL	15 779	17 845	21 915	15 691	17 761	21 836			
MAI	18 669	17 988	-	18 147	17 689	-			
JUNI	17 479	19 379	-	16 667	17 501	-			
JULI	14 355	17 650	-	14 261	17 616	-			
AUGUST	17 149	17 622	-	17 141	17 063	-			
SEPTEMBER	18 088	19 664	-	17 441	18 805	-			
OKTOBER	19 910	23 232	-	19 472	22 035	-			
NOVEMBER	19 200	19 795	-	18 767	19 580	-			
DESEMBER	16 960	21 354	-	15 753	19 321	-			

I ALT	B. UTFØRSEL EXPORTS								
	B 1 I ALT TOTAL			B 2 UTEN SKIP OG OLJEPLATTFORMER EXCL. SHIPS AND OIL PLATFORMS			B 3 UTEN RÅOLJE, NATURGASS SKIP OG OLJEPLATTFORMER EXCL. CRUDE OIL, NATURAL GAS, SHIPS AND OIL PLATFORMS(2)		
	1995	1996	1997	1995	1996	1997	1995	1996	1997
I ALT	265 883	320 128		255 914	311 787		142 684	155 098	
JANUAR-APR.	88 342	103 234	113 099	86 328	100 430	110 974	48 529	52 786	53 866
JANUAR	22 524	24 968	30 218	22 013	24 537	29 097	12 135	13 294	13 921
FEBRUAR	21 178	24 852	26 310	20 821	23 875	26 044	11 758	12 854	12 855
MARS	24 097	27 348	27 356	23 091	26 293	26 829	14 033	13 964	12 045
APRIL	20 542	26 067	29 215	20 403	25 724	29 004	10 603	12 674	15 045
MAI	23 347	25 055	-	21 427	24 107	-	12 193	12 191	-
JUNI	20 680	24 833	-	19 820	24 111	-	10 851	12 360	-
JULI	21 025	24 100	-	18 774	23 657	-	10 346	11 604	-
AUGUST	20 786	26 358	-	20 505	25 996	-	11 745	12 320	-
SEPTEMBER	22 299	27 200	-	21 537	26 794	-	12 372	12 523	-
OKTOBER	24 433	30 649	-	23 361	29 318	-	13 374	15 075	-
NOVEMBER	22 085	30 492	-	21 592	29 337	-	11 788	13 776	-
DESEMBER	22 887	28 208	-	22 572	28 037	-	11 488	12 463	-

I ALT	C. HANDELSBALANSE (B - A) TRADE BALANCE (B - A)								
	(B 1 - A 1)			(B 2 - A 2)			(B 3 - A 2)		
	1995	1996	1997	1995	1996	1997	1995	1996	1997
I ALT	57 257	90 407		53 614	90 982		-59 617	-65 707	
JANUAR-APR.	21 526	30 198	35 770	21 675	29 236	36 482	-16 124	-18 408	-20 626
JANUAR	6 695	7 414	11 392	6 416	7 605	11 500	-3 463	-3 638	-3 676
FEBRUAR	5 188	6 659	8 255	5 308	6 567	8 787	-3 755	-4 453	-4 403
MARS	4 879	7 904	8 823	5 240	7 100	9 027	-3 818	-5 230	-5 757
APRIL	4 764	8 222	7 300	4 712	7 963	7 168	-5 088	-5 087	-6 791
MAI	4 678	7 067	-	3 280	6 418	-	-5 954	-5 498	-
JUNI	3 201	5 454	-	3 153	6 610	-	-5 816	-5 141	-
JULI	6 671	6 450	-	4 513	6 041	-	-3 915	-6 012	-
AUGUST	3 637	8 736	-	3 363	8 933	-	-5 397	-4 743	-
SEPTEMBER	4 211	7 536	-	4 096	7 989	-	-5 069	-6 282	-
OKTOBER	4 523	7 417	-	3 889	7 283	-	-6 098	-6 960	-
NOVEMBER	2 885	10 696	-	2 825	9 757	-	-6 979	-5 804	-
DESEMBER	5 926	6 853	-	6 820	8 716	-	-4 265	-6 858	-

(1) ENDELIGE TALL FOR 1995 OG 1996. (2) TRADISJONELLE VARER.
 (1) FINAL FIGURES FOR 1995 AND 1996. (2) TRADITIONAL COMMODITIES.

TABELL 2. INNFØRSEL OG UTFØRSEL AV SKIP, OLJEPLATTFORMER OG UTFØRSEL AV RÅOLJE OG NATURGASS. MILL.KR
 IMPORTS AND EXPORTS OF SHIPS, OIL PLATFORMS, AND EXPORTS OF CRUDE OIL AND NATURAL GAS. MILLION KRONER

SKIP SHIPS												
MÅNED MONTH	INNFØRSEL IMPORTS			UTFØRSEL EXPORTS			INNFØRSEL IMPORT			OVERSKUDD SURPLUS		
	1995	1996	1997	1995	1996	1997	1995	1996	1997	1995	1996	1997

I ALT	6 150	6 092		9 610	7 512		-3 460	-1 421				
JANUAR-APR.	2 164	1 842	2 838	2 014	2 496	2 125	150	-654	712			
JANUAR	232	622	1 230	511	431	1 122	-280	192	109			
FEBRUAR	477	886	797	357	977	266	120	-91	531			
MARS	1 367	250	731	1 006	746	527	361	-496	204			
APRIL	88	84	79	140	343	211	-52	-259	132			
MAI	522	299	-	1 920	797	-	-1 398	-498	-			
JUNI	812	225	-	861	722	-	-48	-497	-			
JULI	94	34	-	2 251	443	-	-2 157	-409	-			
AUGUST	8	559	-	281	349	-	-274	210	-			
SEPTEMBER ..	647	859	-	545	406	-	102	454	-			
OKTOBER	438	25	-	931	974	-	-492	-949	-			
NOVEMBER	433	216	-	493	1 154	-	-60	-939	-			
DESEMBER	1 032	2 033	-	314	171	-	717	1 862	-			

OLJEPLATTFORMER OIL PLATFORMS												
MÅNED MONTH	INNFØRSEL IMPORTS			UTFØRSEL EXPORTS								
	1995	1996	1997	1995	1996	1997						

I ALT	176	2 825		359	829							
JANUAR-APR.	-	-	-	-	308	-						
JANUAR	-	-	-	-	-	-						
FEBRUAR	-	-	-	-	-	-						
MARS	-	-	-	-	308	-						
APRIL	-	-	-	-	-	-						
MAI	-	-	-	-	151	-						
JUNI	-	1 653	-	-	-	-						
JULI	-	-	-	-	-	-						
AUGUST	-	-	-	-	13	-						
SEPTEMBER ..	-	-	-	218	-	-						
OKTOBER	-	1 172	-	141	357	-						
NOVEMBER	-	-	-	-	-	-						
DESEMBER	176	-	-	-	-	-						

UTFØRSEL AV RÅOLJE OG NATURGASS EXPORTS OF CRUDE OIL AND NATURAL GAS												
MÅNED MONTH	I ALT. RÅOLJE OG NATURGASS			RÅOLJE CRUDE OIL			NATURGASS NATURAL GAS					
	1995	1996	1997	1995	1996	1997	1995	1996	1997			

I ALT	113 230	156 689		98 009	135 730		15 221	20 960				
JANUAR-APR.	37 799	47 644	57 108	32 466	41 514	48 803	5 333	6 130	8 305			
JANUAR	9 878	11 243	15 176	8 381	9 732	12 938	1 497	1 511	2 238			
FEBRUAR	9 063	11 021	13 189	7 807	9 481	11 144	1 256	1 540	2 045			
MARS	9 058	12 330	14 784	7 661	10 711	12 549	1 398	1 619	2 235			
APRIL	9 800	13 050	13 959	8 618	11 590	12 172	1 182	1 460	1 786			
MAI	9 234	11 916	-	8 013	10 405	-	1 221	1 511	-			
JUNI	8 969	11 751	-	7 769	10 501	-	1 200	1 250	-			
JULI	8 429	12 053	-	7 265	10 329	-	1 164	1 725	-			
AUGUST	8 760	13 676	-	7 691	11 950	-	1 069	1 727	-			
SEPTEMBER ..	9 165	14 271	-	7 955	12 261	-	1 210	2 010	-			
OKTOBER	9 987	14 243	-	8 845	12 141	-	1 142	2 102	-			
NOVEMBER	9 804	15 561	-	8 436	13 376	-	1 368	2 186	-			
DESEMBER	11 084	15 574	-	9 568	13 254	-	1 516	2 320	-			

TABELL 3. KVARTALSINDEKSER FOR UTENRIKSHANDELEN. 1988=100
 QUARTERLY INDEX NUMBERS OF EXTERNAL TRADE. 1988=100

A. INNFØRSEL I ALT UTENOM SKIP OG OLJEPLATTFORMER TOTAL IMPORTS EXCL. SHIPS AND OIL PLATFORMS						
	PRISINDEKS UNIT VALUE INDEX			VOLUMINDEKS VOLUME INDEX		
	1995	1996	1997	1995	1996	1997
ÅRET	105	105	-	140	154	-
1. KVARTAL	106	106	100	135	147	156
2. KVARTAL	104	103	-	142	151	-
3. KVARTAL	105	103	-	135	152	-
4. KVARTAL	107	106	-	148	168	-

B. UTFØRSEL I ALT UTENOM SKIP OG OLJEPLATTFORMER TOTAL EXPORTS EXCL. SHIPS AND OIL PLATFORMS						
	PRISINDEKS UNIT VALUE INDEX			VOLUMINDEKS VOLUME INDEX		
	1995	1996	1997	1995	1996	1997
ÅRET	103	111	-	177	200	-
1. KVARTAL	105	105	115	179	202	204
2. KVARTAL	105	109	-	168	193	-
3. KVARTAL	101	112	-	172	194	-
4. KVARTAL	102	117	-	189	210	-

C. UTFØRSEL I ALT UTENOM RÅOLJE, NATURGASS, SKIP OG OLJEPLATTFORMER TOTAL EXPORTS EXCL. CRUDE OIL, NATURAL GAS, SHIPS, OIL PLATFORMS						
	PRISINDEKS UNIT VALUE INDEX			VOLUMINDEKS VOLUME INDEX		
	1995	1996	1997	1995	1996	1997
ÅRET	102	100	-	153	169	-
1. KVARTAL	103	99	99	160	176	172
2. KVARTAL	101	100	-	145	161	-
3. KVARTAL	101	99	-	148	160	-
4. KVARTAL	101	100	-	158	180	-

TABELL 4. KVARTALSINDEKSER FOR ENKELTE VAREGRUPPER. 1988=100

SITC	VAREGRUPPE	COMMODITY GROUP	VERDIINDEKS VALUE INDEX												
			1996					1997							
			1. KV.	2. KV.	3. KV.	4. KV.	ÅRET	1. KV.	2. KV.	3. KV.	4. KV.	ÅRET			
0-9	I ALT MED SKIP OG OLJEPLATTFORMER		146	146	145	170	152	147							
EX 793	SKIP OG OLJEPLATTFORMER		49	63	40	96	62	63							
0-9	I ALT UNNTATT SKIP OG OLJEPLATTFORMER AV DETTE		156	155	156	178	161	155							
0-1	MATVARER, DRIKKEVARER, TOBAKK		168	167	164	180	170	161							
2,4	RÅVARER, UNNTATT BRENSLSSTOFFER		154	147	134	153	147	137							
3	BRENSLSSTOFFER		123	169	218	245	189	186							
5-9	BEARBEIDDE VARER, UNNTATT MATVARER, DRIKKEVARER, TOBAKK		157	154	155	177	161	155							
0	MATVARER OG LEVENDE DYR		174	168	167	180	172	166							
04	KORN OG KORNVARER		151	179	192	232	188	117							
041	HVETE, UMALT		87	87	87	252	128	30							
05	GRØNNSAKER OG FRUKT		146	158	119	147	142	145							
054	GRØNNSAKER, FRISKE, KJØLTE, FRYSTE ELLER MIDLERTIDIG KONSERVERT; RØTTER, KNOLLER OG GRØNNSAKPRODUKTER, I.E.N.,FRISKE ELLER TØRKEDE		221	235	94	149	175	210							
057	FRUKTER OG NØTTER, FRISKE ELLER TØRKEDE		131	138	110	144	131	129							
06	SUKKER, SUKKERVARER OG HONNING		155	159	175	184	168	140							
07	KAFFE, TE, KAKAO, KRYDDERIER OG VARER DERAU		125	100	117	130	118	126							
071	KAFFE OG KAFFEERSTATNINGER		118	102	104	89	103	121							
1	DRIKKEVARER OG TOBAKK		121	159	142	179	150	121							
2	RÅVARER, IKKE SPISELIGE, UNNTATT BRENSLSSTOFFER		153	146	129	152	145	135							
24	TØMMER, TRELAST OG KORK		149	165	139	166	155	138							
246	TRE I FORM AV FLISER ELLER SPON OG AVFALL		65	93	85	67	77	54							
248	SKÅRET ELLER HØVLET TRELAST; JERNB. SVILLER AV TRE		124	146	130	149	137	134							
25	PAPIRMASSE OG PAPIRAV FALL		115	97	110	107	107	106							
26	TEKSTILFIBRER OG AVFALL DERAU (IKKE SPUNNET ELLER VEVD)		110	90	79	122	100	93							
27	RÅ GJØDNINGSTOFFER OG RÅ MINERALER, I.E.N.		169	135	134	146	146	142							
28	MALMER OG AVFALL AV METALL		166	165	141	167	160	142							
3	BRENSLSSTOFFER, SMØREDLJER, ELEKTRISK STRØM MV.		123	169	218	245	189	186							
32	KULL, KOKS OG BRIKETTER		116	129	106	112	116	97							
33	MINERALOLJE OG MINERALOLJEPRODUKTER		104	120	142	174	135	136							
333	MINERALOLJE, RÅ		98	116	120	335	167	172							
334	MINERALOLJEPRODUKTER, RAFFINERTE		99	105	129	130	116	125							
335	RESTSTOFFER AV MINERALOLJEPRODUKTER OG LIKN., I.E.N.		131	186	228	150	174	132							
4	ANIMALSKE OG VEGETABILSKE OLJER, FETT OG VOKS		190	170	267	180	202	195							
5	KJEMISKE PRODUKTER		166	172	166	168	168	161							
51	ORGANISKE KJEMISKE PRODUKTER		153	171	156	156	159	141							
52	UORGANISKE KJEMISKE PRODUKTER		141	112	110	114	119	119							
53	FARGE- OG GARVESTOFFER		177	210	210	175	193	177							
54	MEDISINSKE OG FARMASØYTISKE PRODUKTER		212	214	220	232	219	210							
55	FLYKTIGE OLJER, PARFYMESTOFFER, TOALETT-, RENGJØRINGSMIDLER		234	255	227	234	237	228							
57	PLASTRÅSTOFFER		128	133	131	128	130	131							
58	PLAST, HALVFABRIKATA		135	152	133	145	141	134							
6	BEARBEIDDE VARER GRUPPERT HOVEDSAKELIG ETTER MATERIALE		138	135	134	147	139	135							
62	VARER AV GUMMI, I.E.N.		157	146	157	147	152	144							
625	RINGER, DEKK AV GUMMI TIL ALLE SLAGS HJUL		162	146	165	142	153	145							
63	VARER AV TRE OG KORK, UNNTATT MØBLER		124	122	118	150	128	135							
64	PAPIR OG PAPP; VARER AV PAPIRMASSE, PAPIR OG PAPP		172	157	150	167	161	154							
641	PAPIR OG PAPP		177	158	151	170	164	157							
65	TEKSTILGARN, TEKSTILSTOFFER OG TEKSTILVARER OG LIKN. PROD.		117	112	107	128	116	115							
651	TEKSTILGARN		121	124	98	123	116	123							
652	VEVNADER AV BØMULL		141	127	126	153	137	143							
653	VEVNADER AV SYNTETISKE ELLER KUNSTIGE TEKSTILFIBRER		135	120	105	134	123	137							
659	GOLVBELEGG MV.		68	63	74	92	74	67							
66	VARER AV IKKE-METALLISKE MINERALER I.E.N.		96	104	103	120	106	93							
664	GLASS		98	97	89	105	97	81							
67	JERN OG STÅL		201	186	179	212	194	191							
673	FLATVALSEDE PRODUKTER AV JERN ELLER ULEGERT STÅL, UTEN PLETTERING, BELEGG ELLER OVERDRAG		160	110	101	115	121	111							
674	FLATVALSEDE PRODUKTER AV JERN ELLER ULEGERT STÅL, MED PLETTERING, BELEGG ELLER OVERDRAG		93	88	82	96	90	79							
678	TRÅD AV JERN ELLER STÅL		147	115	95	129	121	136							
68	METALLER, UNNTATT JERN OG STÅL		109	126	129	124	122	132							
682	KOPPER		117	115	99	110	110	101							
684	ALUMINIUM		86	121	124	109	110	134							
69	VARER AV METALLER, I.E.N.		114	114	119	121	117	108							
7	MASKINER OG TRANSPORTMIDLER		177	182	172	215	186	172							
71	KRAFTMASKINER OG -UTSTYR		226	182	146	166	180	210							
72	MASKINER FOR SPESIELLE INDUSTRIER		159	183	170	164	169	134							
723	ANLEGGSMASKINER OG -UTSTYR SAMT DELER DERTIL		187	227	226	209	212	133							
75	KONTORMASKINER OG AUTOMATISK DATABEHANDLINGSUTSTYR		179	147	148	219	173	188							
76	TELEKOMM.APP. OG UTSTYR FOR OPPTAK OG GJENGIVELSE AV LYD		182	169	196	258	201	187							
761	FJERNSYNSMOTTAKERE		116	90	121	153	120	122							
77	ELEKTRISKE MASKINER, APPARATER OG DELER, I.E.N.		153	145	149	174	155	149							
772	ELEKTRISKE APPARATER TIL Å SLUTTE, BRYTE, SIKRE ELLER FORBINDE ELEKTRISKE STRØMKRETSETER		147	144	141	166	150	155							
775	ELEKTRISKE OG IKKE-ELEKTRISKE HUSHOLDNINGSARTIKLER		107	99	136	154	124	104							
78	KJØRETØYER FOR VEG		228	265	229	331	263	202							
781	PERSONBILER OG STASJONSVOGNER		309	360	328	480	369	257							
8	FORSKJELLIGE FERDIGE VARER		139	116	142	147	136	145							
81	PREFABRIKERT BØGN.; SANITØR-, VARME- OG LYSUTSTYR, I.E.N.		116	106	138	168	132	122							
82	MØBLER OG DELER DERTIL		122	111	111	143	122	129							
84	KLÆR OG TILBEHØR TIL KLÆR		128	83	151	117	120	133							
842	KLÆR FOR DAMER ELLER PIKER UNNT. AV TRIKOTASJE		133	67	143	93	109	133							
843	KLÆR FOR HERRER ELLER GUTTER, AV TRIKOTASJE		142	99	161	158	140	155							
85	FOTTØY		145	96	173	101	129	150							
88	FOTOGRAFISKE OG OPTISKE ARTIKLER, I.E.N.; UR		135	145	138	155	143	135							
89	FORSKJELLIGE FERDIGE VARER, I.E.N.		151	143	142	177	153	169							
894	BARNEVOGNER, LEKETØY, SPILL OG SPORTSARTIKLER		144	146	173	223	172	158							
898	MUSIKKINSTRUMENTER OG DELER OG TILBEHØR DERTIL; GRAMMOFONPLATER, LYDBÅND OG ANDRE LYDOPPTAK		194	180	165	235	193	191							

QUARTERLY INDEX NUMBERS FOR SELECTED COMMODITY GROUPS. 1988=100

PRISINDEKS UNIT VALUE INDEX										VOLUMINDEKS VOLUME INDEX					SITC						
1996					1997					1996						1997					
1. KV.	2. KV.	3. KV.	4. KV.	ÅRET	1. KV.	2. KV.	3. KV.	4. KV.	ÅRET	1. KV.	2. KV.	3. KV.	4. KV.	ÅRET		1. KV.	2. KV.	3. KV.	4. KV.	ÅRET	
..	0-9
..	EX 793
106	103	103	106	105	100	147	151	152	168	154	156	0-9
117	116	109	112	113	114	144	144	151	160	150	142	0-1
102	100	98	97	99	101	152	146	137	158	148	135	2,4
135	134	136	153	140	121	91	125	160	161	134	154	3
104	101	101	104	103	98	151	153	154	170	157	159	5-9
114	113	106	110	111	112	152	149	157	164	155	149	0
145	149	150	152	149	145	104	120	128	153	126	81	04
166	159	200	203	187	184	52	54	44	124	69	16	041
108	114	94	95	103	102	135	139	126	154	139	142	05
108	108	84	79	97	89	205	217	113	188	181	235	054
118	128	98	105	112	122	111	108	112	137	117	106	057
162	159	161	164	162	161	96	100	109	112	104	87	06
79	80	84	90	83	84	160	124	139	144	142	150	07
66	73	71	67	69	76	178	139	147	133	149	158	071
138	139	132	137	136	132	88	115	108	131	110	92	1
100	100	97	96	98	100	152	147	133	159	148	134	2
104	104	100	100	102	100	143	159	139	166	152	138	24
87	88	80	79	83	74	74	105	106	85	93	73	246
109	109	107	108	108	108	114	134	121	138	127	124	248
93	71	72	70	76	62	124	137	153	152	142	171	25
105	103	99	96	100	94	104	88	81	128	100	98	26
128	129	126	126	127	128	133	105	106	115	115	111	27
96	99	93	92	95	98	173	167	151	182	168	145	28
135	134	136	153	140	121	91	125	160	161	134	154	3
124	114	125	119	120	127	94	113	84	94	96	76	32
126	133	133	154	138	138	83	90	107	113	98	98	33
122	140	139	167	149	140	80	83	86	201	113	123	333
119	127	127	140	128	133	83	83	101	93	90	94	334
160	155	157	167	159	160	82	120	145	90	109	82	335
137	128	118	126	126	126	138	133	226	143	160	154	4
100	104	106	99	102	103	165	165	157	169	164	156	5
65	68	67	67	67	73	234	250	235	234	238	193	51
115	116	120	121	118	121	122	96	91	94	101	99	52
123	131	134	130	130	119	143	160	157	134	148	149	53
120	131	153	117	129	142	176	163	144	198	170	148	54
114	123	128	122	122	118	204	208	177	192	195	194	55
90	92	91	88	90	88	142	145	144	145	144	148	57
92	90	86	89	89	87	148	169	154	162	158	154	58
100	98	98	98	99	94	138	137	137	150	141	144	6
111	117	115	117	115	113	141	124	136	126	132	127	62
103	113	112	117	111	102	156	129	146	121	138	143	625
102	108	109	110	107	105	121	113	108	136	119	129	63
112	110	107	105	108	103	154	142	141	159	149	150	64
109	106	102	99	104	97	162	149	147	173	158	162	641
97	96	92	96	95	93	121	117	117	132	122	124	65
109	111	100	103	106	104	111	112	98	119	110	118	651
95	94	93	92	93	92	147	135	136	167	146	155	652
101	104	107	112	106	101	133	116	98	119	117	135	653
103	96	88	101	97	92	66	66	84	91	77	73	659
93	94	95	95	94	90	104	110	108	126	112	103	66
74	80	79	69	75	78	132	121	112	153	130	105	664
109	107	104	106	106	101	183	174	171	201	183	189	67
116	113	105	106	110	103	138	97	97	109	110	108	673
90	103	105	100	99	96	103	86	78	95	91	82	674
86	91	74	93	86	103	171	126	128	139	141	132	678
73	66	64	67	67	67	149	190	202	186	182	197	68
109	106	100	108	106	97	107	109	99	102	104	104	682
68	62	59	63	63	65	126	196	210	173	176	207	684
101	99	105	103	102	92	113	116	113	117	115	117	69
110	102	102	110	106	98	161	177	169	196	176	175	7
125	122	120	120	122	115	181	149	121	138	147	183	71
128	125	112	118	120	111	124	146	152	139	140	121	72
150	137	125	139	137	118	125	165	180	151	155	112	723
79	50	56	74	64	51	226	294	263	294	269	373	75
72	61	63	61	64	61	253	277	310	420	315	304	76
76	73	70	72	73	69	153	122	173	211	165	176	761
92	94	99	103	97	95	166	154	151	170	160	157	77
98	97	96	93	96	104	150	149	147	179	156	149	772
105	105	104	103	104	103	102	94	131	149	119	101	775
135	140	138	141	139	144	169	190	167	234	190	141	78
136	143	140	143	141	153	227	252	235	335	262	168	781
103	102	103	106	104	101	134	114	137	138	131	144	8
102	105	96	97	99	100	114	101	144	173	133	122	81
106	104	104	109	106	1																

TABELL 4. KVARTALSINDEKSER FOR ENKELTE VAREGRUPPER. 1988=100

SITC	VAREGRUPPE	COMMODITY GROUP	VERDIINDEKS VALUE INDEX										
			1996					1997					
			1. KV.	2. KV.	3. KV.	4. KV.	ÅRET	1. KV.	2. KV.	3. KV.	4. KV.		
0-9	I ALT MED SKIP OG OLJEPLATTFORMER		211	208	212	244	219	230					
EX 793	SKIP OG OLJEPLATTFORMER		173	141	85	186	146	111					
0-9	I ALT UNNTATT SKIP OG OLJEPLATTFORMER		213	211	218	247	222	235					
0-1	AV DETTE												
0-1	MATVARER, DRIKKEVARER, TOBAKK		211	180	193	234	205	221					
2,4	RÅVARER, UNNTATT BRENSLSSTOFFER		134	113	108	112	117	124					
3	BRENSLSSTOFFER		293	307	331	379	328	362					
5-9	BEARBEIDDE VARER, UNNTATT MATVARER, DRIKKEVARER, TOBAKK ..		159	151	145	160	154	150					
0-9	I ALT UNNTATT SKIP, OLJEPLATTFORMER, RÅDLJE OG NATURGASS ..		174	162	158	180	169	171					
0	MATVARER OG LEVENDE DYR		212	179	193	235	205	222					
02	MEIERIVARER OG EGG		132	126	118	110	122	125					
03	FISK (UNNT. Sjøpattedyr), KREPSDYR OG BLØTDYR OG VARER DERAV		223	181	200	247	213	236					
034	FISK, FERSK, KJØLT ELLER FRYST		239	213	236	307	249	282					
035	FISK, TØRKET, SALTET ELLER I SALLAKE; RØYKT		269	146	195	200	202	203					
037	FISK, KREPSDYR OG BLØTDYR, TILBEREDT ELLER KONSERV., I.E.N		117	134	90	112	113	125					
08	DYREFOR (UNNTATT UMALT KORND)		138	161	159	158	154	138					
1	DRIKKEVARER OG TOBAKK		120	274	167	112	168	144					
2	RÅVARER, IKKE SPISELIGE, UNNTATT BRENSLSSTOFFER		132	110	104	106	113	119					
21	HUDER, SKINN OG PELSSKINN, RÅ		141	63	41	54	75	175					
24	TØMMER, TRELAST OG KORK		194	198	176	194	190	202					
25	PAPIRMASSE OG PAPIRAV FALL		94	81	87	87	87	82					
26	TEKSTILFIBRER OG AVFALL DERAV (IKKE SPUNNET ELLER VEVD) ...		110	117	87	102	104	102					
27	RÅ GJØDNINGSSSTOFFER OG RÅ MINERALER, I.E.N.		182	213	222	215	208	182					
28	MALMER OG AVFALL AV METALL		132	78	55	57	81	65					
3	BRENSLSSTOFFER, SMØREOLJER, ELEKTRISK STRØM MV.		293	307	331	379	328	362					
33	MINERALOLJE OG MINERALOLJEPRODUKTER		354	385	407	462	402	434					
333	MINERALOLJE, RÅ		355	386	410	460	403	435					
334	MINERALOLJEPRODUKTER, RAFFINERTE		353	390	388	500	408	439					
34	GASS, NATURLIG OG TILVIRKET		147	133	164	198	161	208					
35	ELEKTRISK STRØM		415	156	70	76	179	35					
4	ANIMALSKE OG VEGETABILSKE OLJER, FETT OG VOKS		154	161	164	197	169	185					
41	ANIMALSKE OLJER OG FETT		146	164	184	212	177	139					
43	BEARBEIDDE ANIMALSKE OG VEGETABILSKE OLJER, FETT OG VOKS ..		166	167	163	200	174	224					
5	KJEMISKE PRODUKTER		159	143	161	156	155	154					
51	ORGANISKE KJEMISKE PRODUKTER		141	113	160	146	140	144					
511	HYDROKARBONER, I.E.N., OG HALOGEN-, SULFO-, NITRO- ELLER												
	NITROSODERIVATER DERAV		85	60	96	77	80	83					
52	UORGANISKE KJEMISKE PRODUKTER		165	152	141	149	152	138					
522	UORG. KJEM. GRUNNST., OKSIDER OG HALOGENSALTER		170	154	144	147	154	150					
53	FARGE- OG GARVESTOFFER		143	182	171	125	155	147					
55	FLYKTIGE OLJER, RESINOIDER OG PARFYMESTOFFER; TOAETT-,												
	RENGJØRINGS- OG PUSSEMIDLER		249	218	225	232	231	210					
56	KUNSTGJØDSEL		173	126	167	165	158	150					
57	PLASTRÅSTOFFER		119	112	121	117	117	116					
571	POLYMERER AV ETYLEN, UBEARBEIDDE		80	70	91	91	83	94					
58	PLAST, HALVFABRIKATA		133	156	144	136	142	141					
59	KJEMISKE PRODUKTER, I.E.N.		227	214	255	251	237	258					
6	BEARBEIDDE VARER GRUPPET HOVEDSAKELIG ETTER MATERIALE		143	134	125	134	134	130					
61	LÆR, LÆRVARER OG BEREDTE PELSSKINN		84	95	134	104	104	120					
62	VARER AV GUMMI, I.E.N.		66	65	60	66	64	58					
63	VARER AV TRE OG KORK, UNNTATT MØBLER		323	324	354	349	337	332					
64	PAPIR OG PAPP; VARER AV PAPIRMASSE, PAPIR OG PAPP		186	159	156	152	163	142					
641	PAPIR OG PAPP		184	157	153	150	161	139					
65	TEKSTILGARN, TEKSTILSTOFFER OG TEKSTILVARER OG LIKN. PROD.		154	159	133	165	152	148					
66	VARER AV IKKE-METALLISKE MINERALER, I.E.N.		176	189	190	177	183	160					
67	JERN OG STÅL		147	162	125	199	158	152					
671	RÅJERN, SPEILJERN, JERNVAMP, GRANULATER OG PULVER AV												
	JERN OG STÅL OG FERROLEGERINGER		162	172	131	124	147	127					
673	FLATVALSEDE PRODUKTER AV JERN ELLER ULEGERT STÅL, UTEN												
	PLETTERING, BELEGG ELLER OVERDRAG		76	69	75	71	73	74					
674	FLATVALSEDE PRODUKTER AV JERN ELLER ULEGERT STÅL, MED												
	PLETTERING, BELEGG ELLER OVERDRAG		124	120	123	112	119	101					
676	BARRER OG STENGER AV JERN ELLER STÅL, VINKELJERN,												
	PROFILJERN OG ELEMENTER		84	100	88	109	96	88					
679	RØR OG HULE PROFILER OG DELER DERTIL, AV JERN ELLER STÅL .		207	287	192	1265	488	641					
68	METALLER, UNNTATT JERN OG STÅL		123	110	107	99	110	110					
682	KOPPER		129	117	85	107	110	102					
683	NIKKEL		91	79	95	86	88	90					
684	ALUMINIUM		126	112	103	97	109	108					
686	SINK		110	108	108	113	109	127					
69	VARER AV METALLER, I.E.N.		169	153	144	163	157	167					
7	MASKINER OG TRANSPORTMIDLER		180	185	164	198	182	177					
71	KRAFTMASKINER OG -UTSTYR		330	174	189	262	239	218					
72	MASKINER FOR SPESIELLE INDUSTRIER		157	186	173	183	175	192					
752	AUTOMATISKE DATABEHANDLINGSMASKINER OG ENHETER DERTIL		83	85	81	99	87	96					
76	TELEKOMMUNIKASJONSAPPARATER OG APPARATER OG UTSTYR FOR												
	OPPTAK OG GJENGIVELSE AV LYD		242	228	222	291	246	218					
764	UTSTYR, DELER OG TILBEHØR, I.E.N. TIL TELEKOMMUNIKASJONS-												
	APPARATER UNDER HOVEDGRUPPE 76.		260	245	234	311	263	234					
77	ELEKTRISKE MASKINER, APPARATER OG DELER, I.E.N.		219	295	193	239	237	202					
78	KJØRETØYER FOR VEG		170	153	132	159	153	162					
8	FORSKJELLIGE FERDIGE VARER		193	169	176	212	187	187					
82	MØBLER OG DELER DERTIL		261	227	209	277	244	259					
84	KLÆR OG TILBEHØR TIL KLÆR		123	98	128	156	126	124					
87	VITENSKAPELIGE OG TEKNISKE INSTRUMENTER OG APP., I.E.N.		241	215	233	248	234	266					
89	FORSKJELLIGE FERDIGE VARER, I.E.N.		162	133	138	176	152	132					

TABELL 5. INNFØRSEL. VARESEKTORER OG HOVEDGRUPPER ETTER SITC. MILL. KR
 IMPORTS BY SECTIONS AND DIVISIONS OF THE SITC. MILLION KR

VARESEKTORER OG HOVEDGRUPPER	APRIL		JANUAR-APRIL		PROSENTANDEL TOTAL	
	1996	1997	1996	1997	1996	1997
I ALT	17 845,1	21 914,9	73 035,7	77 329,6	100,0	100,0
AV DETTE						
0,1 MATVARER, DRIKKEVARER, TOBAKK	1 196,3	1 338,4	4 662,5	4 602,3	6,4	6,0
2,4 RÅVARER, UNNTATT BRENSLSSTOFFER	1 352,8	1 569,4	5 790,8	5 498,0	7,9	7,1
3 BRENSLSSTOFFER	770,2	785,0	2 474,6	3 423,0	3,4	4,4
5-9 BEARBEIDDE VARER, UNNTATT MATVARER, DRIKKEVARER, TOBAKK	14 525,8	18 222,2	60 107,8	63 806,2	82,3	82,5
5-9 BEARBEIDDE VARER, UNNTATT MATVARER, DRIKKEVARER, TOBAKK, SKIP OG OLJEPLATTFORMER	14 442,1	18 143,2	58 266,2	60 968,6	79,8	78,8
0 MATVARER OG LEVENDE DYR	1 087,6	1 195,2	4 268,9	4 176,1	5,8	5,4
00 LEVENDE DYR, UTENOM DE SOM ER GRUPPERT UNDER HOVEDGRUPPE 03	6,2	7,7	19,8	25,5	0,0	0,0
01 KJØTT OG KJØTTVARER	19,0	8,9	92,9	48,1	0,1	0,1
02 MEIERIVARER OG EGG	20,0	27,0	64,1	80,9	0,1	0,1
03 FISK (IKKE SJØPATTEDYR), KREPSDYR OG BLØTDYR OG VARER DERAV	164,5	206,5	953,1	847,9	1,3	1,1
04 KORN OG KORNVARER	191,9	121,8	551,5	401,0	0,8	0,5
05 GRØNNSAKER OG FRUKT	322,5	326,9	1 169,3	1 135,8	1,6	1,5
06 SUKKER, SUKKERVARER OG HONNING	82,6	91,7	315,7	301,6	0,4	0,4
07 KAFFE, TE, KAKAO, KRYDDERIER OG VARER DERAV	124,8	209,8	565,3	652,5	0,8	0,8
08 DYREFOR (UNNTATT UMALT KORN)	94,8	113,6	296,9	414,6	0,4	0,5
09 FORSKJELLIGE MATVARER	61,4	81,2	240,1	268,4	0,3	0,3
1 DRIKKEVARER OG TOBAKK	108,7	143,2	393,6	426,2	0,5	0,6
11 DRIKKEVARER	80,8	111,5	272,4	305,6	0,4	0,4
12 TOBAKK OG TOBAKKSVARER	27,9	31,7	121,2	120,5	0,2	0,2
2 RÅVARER, IKKE SPISELIGE, UNNTATT BRENSLSSTOFFER	1 318,6	1 506,5	5 575,1	5 249,1	7,6	6,8
21 HUDER, SKINN OG PELSINN, RÅ	27,7	6,3	86,9	77,4	0,1	0,1
22 OLJEFRØ OG OLJEHOLDIGE FRUKTER	68,5	66,3	296,6	224,0	0,4	0,3
23 RÅGUMMI (HERUNDER SYNTETISK OG REGENERERT)	6,0	7,0	27,5	23,3	0,0	0,0
24 TØMMER, TRELAST OG KORK	294,3	354,6	1 055,8	1 064,2	1,4	1,4
25 PAPIRMASSE OG PAPIRAV FALL	28,5	35,0	132,2	130,3	0,2	0,2
26 TEKSTILFIBRE OG AVFALL DERAV (IKKE SPUNNET ELLER VEVD)	9,9	16,2	49,8	49,9	0,1	0,1
27 RÅ GJØDNINGSTOFFER OG RÅ MINERALER, I.E.N., UNNT. GJØDSEL U.HGR.56	92,1	145,5	503,2	490,6	0,7	0,6
28 MALMER OG AVFALL AV METALL	718,0	769,9	3 143,1	2 842,9	4,3	3,7
29 ANIMALSKE OG VEGETABILSKE RÅVARER, I.E.N.	73,8	105,7	280,0	346,5	0,4	0,4
3 BRENSLSSTOFFER, SMØREOLJER, ELEKTRISK STRØM M.V.	770,2	785,0	2 474,6	3 423,0	3,4	4,4
32 KULL, KOKS OG BRIKETTER	94,7	94,0	338,0	295,8	0,5	0,4
33 MINERALOLJE OG MINERALOLJEPRODUKTER	370,9	561,2	1 436,6	2 008,0	2,0	2,6
HERAV RÅOLJE	45,5	142,6	247,1	552,1	0,3	0,7
34 GASS, NATURLIG OG TILVIRKET	39,4	53,5	188,8	255,8	0,3	0,3
35 ELEKTRISK STRØM (1)	265,2	76,3	511,2	863,3	0,7	1,1
4 ANIMALSKE OG VEGETABILSKE OLJER OG FETT	34,2	62,9	215,7	249,0	0,3	0,3
41 ANIMALSKE OLJER OG FETT	14,4	36,2	138,0	163,0	0,2	0,2
42 FETE VEGETABILSKE OLJER OG FETTSTOFFER, RÅ RENSEDE EL. FRAKSJONERTE.	15,6	20,8	59,8	70,2	0,1	0,1
43 BEARBEIDDE ANIMALSKE OG VEGETABILSKE OLJER, FETT OG VOKS	4,2	5,9	18,0	15,8	0,0	0,0
5 KJEMISKE PRODUKTER	1 739,1	2 058,6	6 872,3	7 051,2	9,4	9,1
51 ORGANISKE KJEMISKE PRODUKTER	240,6	289,1	941,7	931,1	1,3	1,2
52 UORGANISKE KJEMISKE PRODUKTER	118,3	127,0	592,4	527,9	0,8	0,7
53 FARVE- OG GARVESTOFFER	165,8	181,3	609,9	626,5	0,8	0,8
54 MEDISINSKE OG FARMASØYTISKE PRODUKTER	337,1	416,0	1 298,5	1 367,6	1,8	1,8
55 FLYKTIGE OLJER, PARFYMESTOFFER, TOALETT-, RENGJØRINGS- OG PUSSEMIDL.	254,0	275,6	951,1	955,9	1,3	1,2
56 KUNSTGJØDSEL	55,0	75,5	246,9	240,2	0,3	0,3
57 PLASTRÅSTOFFER	197,3	233,5	782,4	831,4	1,1	1,1
58 PLAST, HALVFABRIKATA	157,2	197,3	600,5	636,7	0,8	0,8
59 KJEMISKE PRODUKTER, I.E.N.	213,8	263,3	848,9	933,9	1,2	1,2
6 BEARBEIDDE VARER GRUPPERT HOVEDSAKELIG ETTER MATERIALE	3 096,8	3 669,9	12 842,2	13 169,4	17,6	17,0
61 LÆR, LÆRVARER OG BEREDTE PELSINN	24,7	33,1	102,1	107,9	0,1	0,1
62 VARER AV GUMMI, I.E.N.	178,1	199,5	700,6	677,4	1,0	0,9
63 VARER AV TRE OG KORK (UNNTATT MØBLER)	146,5	190,6	594,7	673,9	0,8	0,9
64 PAPIR OG PAPP, VARER AV PAPIRMASSE, PAPIR OG PAPP	471,3	530,6	2 080,6	1 975,8	2,8	2,6
65 TEKSTILGARN, TEKSTILSTOFFER, TEKSTILVARER, I.E.N., O.L. PRODUKTER	359,4	411,8	1 391,3	1 426,1	1,9	1,8
66 VARER AV IKKE-METALLISKE MINERALER, I.E.N.	249,6	304,3	957,3	990,8	1,3	1,3
67 JERN OG STÅL	748,9	831,0	3 372,4	3 329,4	4,6	4,3
68 METALLER, UNNTATT JERN OG STÅL	321,2	412,4	1 206,1	1 480,9	1,7	1,9
69 VARER AV METALLER, I.E.N.	597,0	756,5	2 437,1	2 507,2	3,3	3,2
7 MASKINER OG TRANSPORTMIDLER	7 056,0	9 057,4	28 920,3	31 307,5	39,6	40,5
71 KRAFTMASKINER OG -UTSTYR	372,6	522,7	1 622,1	1 643,7	2,2	2,1
72 MASKINER FOR SPEIELLE INDUSTRIER	1 037,5	1 054,1	3 604,3	3 223,1	4,9	4,2
73 METALLBEARBEIDINGSMASKINER	124,0	108,1	393,2	406,3	0,5	0,5
74 ANDRE INDUSTRIEMASKINER OG -UTSTYR, I.E.N.	1 027,4	1 295,6	4 305,0	4 255,9	5,9	5,5
75 KONTORMASKINER OG AUTOMATISK DATABEHANDLINGSUTSTYR	783,3	1 024,6	3 393,2	3 769,8	4,6	4,9
76 TELEKOMMUNIKASJONSAPPARATER OG UTSTYR FOR OPPTAK OG GJENGIV. AV LYD	486,1	662,1	2 151,7	2 370,8	2,9	3,1
77 ELEKTRISKE MASKINER, APPARATER OG DELER, I.E.N.	943,4	1 084,9	3 928,0	3 986,1	5,4	5,2
78 KJØRETØYER FOR VEG	1 970,2	2 662,8	6 952,0	7 075,6	9,5	9,2
79 ANDRE TRANSPORTMIDLER INKL. SKIP	311,5	642,7	2 570,9	4 576,2	3,5	5,9
SKIP OG BÅTER	83,7	78,9	1 841,7	2 837,7	2,5	3,7
NYBYGDE	36,7	-	580,9	1 348,6	0,8	1,7
ELDRE	47,0	78,9	1 260,7	1 489,1	1,7	1,9
OLJEPLATTFORMER	-	-	-	-	-	-
8 FORSKJELLIGE FERDIGE VARER	2 605,1	3 401,9	11 360,3	12 146,4	15,6	15,7
81 PREFABRIKERT BYGNINGER; SANITÆR-, VARME- OG LYSUTSTYR, I.E.N.	102,2	147,1	434,8	498,5	0,6	0,6
82 MØBLER OG DELER DERTIL	310,7	428,1	1 314,1	1 490,8	1,8	1,9
83 REISEEFFEKTER, VESKER O.L.	35,0	50,0	162,3	186,2	0,2	0,2
84 KLÆR OG TILBEHØR TIL KLÆR	665,5	830,4	3 044,4	3 306,1	4,2	4,3
85 FOTTØY	142,1	175,4	671,3	725,3	0,9	0,9
87 VITENSKAPELIGE OG TEKNISKE INSTRUMENTER OG APPARATER, I.E.N.	316,4	402,6	1 336,1	1 290,5	1,8	1,7
88 FOTOGRAFISKE OG OPTISKE ARTIKLER, I.E.N.; UR	154,5	186,3	616,8	649,3	0,8	0,8
89 FORSKJELLIGE FERDIGE VARER, I.E.N.	878,8	1 182,0	3 780,7	3 999,7	5,2	5,2
9 VARER OG TRANSAKSJONER, IKKE GRUPPERT ANDRE STEDER I SITC	28,8	34,3	112,7	131,7	0,2	0,2

(1) FORELØPIGE TALL FOR APRIL 1997. PRELIMINARY FIGURES FOR APRIL 1997.

TABELL 6. UTFØRSEL . VARESEKTORER OG HOVEDGRUPPER ETTER SITC. MILL. KR
 EXPORTS BY SECTIONS AND DIVISIONS OF THE SITC. MILLION KR

VARESEKTORER OG HOVEDGRUPPER	APRIL		JANUAR-APRIL		PROSENTANDEL TOTAL	
	1996	1997	1996	1997	1996	1997
1 ALT	26 067,0	29 215,1	103 234,1	113 099,3	100,0	100,0
AV DETTE						
0,1 MATVARER, DRIKKEVARER, TOBAKK	1 717,1	2 233,2	7 963,5	8 295,7	7,7	7,3
2,4 RÅVARER, UNNTATT BRENSLSSTOFFER	640,3	791,6	2 936,5	2 914,3	2,8	2,6
3 BRENSLSSTOFFER	14 576,2	15 586,6	53 463,1	63 694,2	51,8	56,3
5-9 BEARBEIDDE VARER, UNNTATT MATVARER, DRIKKEVARER, TOBAKK	9 133,5	10 603,7	38 871,1	38 195,1	37,7	33,8
5-9 BEARBEIDDE VARER, UNNTATT MATVARER, DRIKKEVARER, TOBAKK, SKIP OG OLJEPLATTFORMER	8 790,7	10 392,9	36 066,5	36 069,8	34,9	31,9
0 MATVARER OG LEVENDE DYR	1 692,7	2 206,0	7 906,7	8 229,6	7,7	7,3
00 LEVENDE DYR, UTENOM DE SOM ER GRUPPERT UNDER HOVEDGRUPPE 03	1,1	1,0	3,7	3,8	0,0	0,0
01 KJØTT OG KJØTTVARER	3,9	10,3	20,1	29,0	0,0	0,0
02 MEIERIVARER OG EGG	43,9	44,6	196,0	188,3	0,2	0,2
03 FISK (IKKE Sjøpattedyr), KREPSDYR OG BLØTDYR OG VARER DERAV	1 476,2	1 990,5	7 074,2	7 420,3	6,9	6,6
04 KORN OG KORNVARER	21,4	26,1	75,4	84,8	0,1	0,1
05 GRØNNSAKER OG FRUKT	9,2	5,2	26,3	20,0	0,0	0,0
06 SUKKER, SUKKERVARER OG HONNING	10,7	8,4	36,2	33,7	0,0	0,0
07 KAFFE, TE, KAKAO, KRYDDERIER OG VARER DERAV	16,9	19,0	72,6	71,1	0,1	0,1
08 DYREFOR (UNNTATT UMALT KORN)	91,9	80,5	321,5	311,3	0,3	0,3
09 FORSKJELLIGE MATVARER	17,6	20,3	80,6	67,2	0,1	0,1
1 DRIKKEVARER OG TOBAKK	24,4	27,2	56,7	66,1	0,1	0,1
11 DRIKKEVARER	20,5	24,3	41,5	44,9	0,0	0,0
12 TOBAKK OG TOBAKKSVARER	3,9	2,9	15,2	21,2	0,0	0,0
2 RÅVARER, IKKE SPISELIGE, UNNTATT BRENSLSSTOFFER	585,4	710,6	2 706,7	2 625,0	2,6	2,3
21 HUDER, SKINN OG PELSSKINN, RÅ	33,4	54,9	362,4	463,2	0,4	0,4
22 OLJEFRØ OG OLJEHOLDIGE FRUKTER	0,2	0,0	0,5	0,4	-	-
23 RÅGUMMI (HERUNDER SYNTETISK OG REGENERERT)	0,3	0,0	1,7	0,7	0,0	0,0
24 TØMMER, TRELAST OG KORK	107,4	148,9	442,8	498,1	0,4	0,4
25 PAPIRMASSE OG PAPIRAV FALL	148,5	161,3	710,5	652,3	0,7	0,6
26 TEKSTILFIBRER OG AVFALL DERAV (IKKE SPUNNET ELLER VEVD)	10,1	10,0	29,4	27,9	0,0	0,0
27 RÅ GJØDINGSSTOFFER OG RÅ MINERALER, I.E.N., UNNT. GJØDSEL U.HGR.56	164,8	192,5	566,2	593,0	0,5	0,5
28 MALMER OG AVFALL AV METALL	106,4	113,6	551,3	331,4	0,5	0,3
29 ANIMALSKE OG VEGETABILSKE RÅVARER, I.E.N.	14,3	29,3	42,0	58,1	0,0	0,1
3 BRENSLSSTOFFER, SMØREOLJER, ELEKTRISK STRØM M.V.	14 576,2	15 586,6	53 463,1	63 694,2	51,8	56,3
32 KULL, KOKS OG BRIKETTER	5,8	3,4	18,8	15,9	0,0	0,0
33 MINERALOLJE OG MINERALOLJEPRODUKTER	12 710,4	13 366,4	45 265,1	53 284,5	43,8	47,1
HERAV RÅOLJE	11 590,2	12 172,5	41 513,6	48 803,2	40,2	43,2
34 GASS, NATURLIG OG TILVIRKET	1 792,1	2 209,3	7 540,4	10 338,0	7,3	9,1
HERAV NATURGASS	1 459,8	1 786,3	6 130,0	8 305,0	5,9	7,3
35 ELEKTRISK STRØM (1)	67,9	7,5	638,9	55,7	0,6	0,0
4 ANIMALSKE OG VEGETABILSKE OLJER OG FETT	54,9	81,1	229,8	289,2	0,2	0,3
41 ANIMALSKE OLJER OG FETT	32,6	19,4	93,0	76,9	0,1	0,1
42 FETE VEGETABILSKE OLJER OG FETTSTOFFER, RÅ RENSEDE EL. FRAKSJONERTE.	0,7	1,6	5,1	7,0	0,0	0,0
43 BEARBEIDDE ANIMALSKE OG VEGETABILSKE OLJER, FETT OG VOKS	21,6	60,0	131,7	205,4	0,1	0,2
5 KJEMISKE PRODUKTER	1 385,0	1 949,8	6 200,9	6 588,5	6,0	5,8
51 ORGANISKE KJEMISKE PRODUKTER	166,6	307,4	963,5	1 119,0	0,9	1,0
52 UORGANISKE KJEMISKE PRODUKTER	217,7	287,5	989,4	930,0	1,0	0,8
53 FARVE- OG GARVESTOFFER	73,0	92,7	307,4	306,5	0,3	0,3
54 MEDISINSKE OG FARMASØYTISKE PRODUKTER	121,7	119,5	485,1	506,7	0,5	0,4
55 FLYKTIGE OLJER, PARFYMESTOFFER, TOALETT-, RENGJØRINGS- OG PUSSEMIDL.	55,3	60,8	239,4	214,1	0,2	0,2
56 KUNSTGJØDSEL	233,5	352,1	1 020,3	1 036,1	1,0	0,9
57 PLASTRÅSTOFFER	272,9	380,5	1 198,6	1 284,8	1,2	1,1
58 PLAST, HALVFABRIKATA	69,7	124,8	267,3	334,4	0,3	0,3
59 KJEMISKE PRODUKTER, I.E.N.	174,3	224,6	729,9	856,9	0,7	0,8
6 BEARBEIDDE VARER GRUPPERT HOVEDSAKELIG ETTER MATERIALE	4 066,9	4 402,2	16 631,1	15 733,1	16,1	13,9
61 LÆR, LÆRVARER OG BEREDTE PELSSKINN	10,5	20,2	48,1	73,9	0,0	0,1
62 VARER AV GUMMI, I.E.N.	24,5	27,2	107,3	100,2	0,1	0,1
63 VARER AV TRE OG KORK (UNNTATT MØBLER)	105,6	137,1	446,3	488,5	0,4	0,4
64 PAPIR OG PAPP, VARER AV PAPIRMASSE, PAPIR OG PAPP	791,5	753,9	3 491,2	2 811,9	3,4	2,5
65 TEKSTILGARN, TEKSTILSTOFFER, TEKSTILVARER, I.E.N., O.L. PRODUKTER	103,7	136,4	423,9	444,7	0,4	0,4
66 VARER AV IKKE-METALLISKE MINERALER, I.E.N.	90,6	116,1	406,6	403,5	0,4	0,4
67 JERN OG STÅL	1 004,1	703,1	3 169,8	2 945,0	3,1	2,6
68 METALLER, UNNTATT JERN OG STÅL	1 686,9	2 147,2	7 435,5	7 264,0	7,2	6,4
69 VARER AV METALLER, I.E.N.	249,4	360,9	1 102,3	1 201,4	1,1	1,1
7 MASKINER OG TRANSPORTMIDLER	2 997,6	3 350,0	12 785,5	12 437,0	12,4	11,0
71 KRAFTMASKINER OG -UTSTYR	143,4	209,1	1 079,7	826,6	1,0	0,7
72 MASKINER FOR SPEIELLE INDUSTRIER	357,8	411,9	1 334,4	1 601,7	1,3	1,4
73 METALLBEARBEIDINGSMASKINER	19,5	26,9	103,2	69,8	0,1	0,1
74 ANDRE INDUSTRIEMASKINER OG -UTSTYR, I.E.N.	434,4	587,9	1 792,8	2 057,1	1,7	1,8
75 KONTORMASKINER OG AUTOMATISK DATABEHANDLINGSUTSTYR	262,0	251,8	885,1	901,3	0,9	0,8
76 TELEKOMMUNIKASJONSAPPARATER OG UTSTYR FOR OPPTAK OG GJENGIV. AV LYD	208,3	425,6	1 106,9	1 234,2	1,1	1,1
77 ELEKTRISKE MASKINER, APPARATER OG DELER, I.E.N.	832,5	702,1	2 063,5	1 807,5	2,0	1,6
78 KJØRETØYER FOR VEG	295,5	394,2	1 280,9	1 333,0	1,2	1,2
79 ANDRE TRANSPORTMIDLER INKL. SKIP	444,3	340,5	3 139,1	2 605,6	3,0	2,3
SKIP OG BÅTER	342,8	210,8	2 496,0	2 125,3	2,4	1,9
NYBYGDE	-	-	575,3	1 471,5	0,6	1,3
ELDRE	342,8	210,8	1 920,8	653,8	1,9	0,6
OLJEPLATTFORMER	-	-	308,5	-	0,3	-
8 FORSKJELLIGE FERDIGE VARER	665,9	864,8	3 174,2	3 327,5	3,1	2,9
81 PREFABRIKERT BYGNING; SANITÆR-, VARME- OG LYSUTSTYR, I.E.N.	66,5	77,9	261,4	295,5	0,3	0,3
82 MØBLER OG DELER DERTIL	133,2	215,8	664,5	743,1	0,6	0,7
83 REISEEFFEKTER, VESKER O.L.	1,7	2,6	8,0	6,9	0,0	0,0
84 KLÆR OG TILBEHØR TIL KLÆR	33,7	40,4	166,6	174,6	0,2	0,2
85 FOTTØY	11,7	13,5	54,2	55,3	0,1	0,0
87 VITENSKAPELIGE OG TEKNISKE INSTRUMENTER OG APPARATER, I.E.N.	199,1	249,1	874,1	1 026,9	0,8	0,9
88 FOTOGRAFISKE OG OPTISKE ARTIKLER, I.E.N.; UR	16,9	28,4	64,5	76,0	0,1	0,1
89 FORSKJELLIGE FERDIGE VARER, I.E.N.	203,2	237,1	1 080,9	949,3	1,0	0,8
9 VARER OG TRANSAKSJONER, IKKE GRUPPERT ANDRE STEDER I SITC	18,1	36,9	79,3	109,0	0,1	0,1

(1) FORELØPIGE TALL FOR APRIL 1997. PRELIMINARY FIGURES FOR APRIL 1997.

TABELL 7. INNFORSEL OG UTFORSEL. GRUPPER ETTER SITC IMPORTS AND EXPORTS, BY GROUPS OF THE SITC

GRUPPER	INNFORSEL				UTFORSEL			
	JANUAR-APRIL 1996		JANUAR-APRIL 1997		JANUAR-APRIL 1996		JANUAR-APRIL 1997	
	TONN	MILL. KR	TONN	MILL. KR	TONN	MILL. KR	TONN	MILL. KR
I ALT.....	..	73035,7	..	77329,6	..	103234,1	..	113099,3
001 LEVENDE DYR (UTENOM DE SOM ER GRUPPERT UNDER H.GR. 03)	19,8	..	25,5	..	3,7	..	3,8
011 STORFEKJØTT, FERSKT, KJØLT ELLER FRYST	2116	43,7	359	10,2	23	0,2	60	0,4
012 ANNET KJØTT OG SPISELIG SLAKTEAVFALL, FERSKT, KJØLT ELLER FRYST	2113	42,1	774	31,9	345	4,1	1940	14,9
016 KJØTT OG SPISELIG SLAKTEAVFALL, SALTET, I SALTlake, TØRKET ELLER RØYKT; SPISELIG MEL AV KJØTT ELLER SLAKTEAVFALL	56	1,5	86	3,1	18	0,7	12	0,5
017 KJØTT OG SPISELIG SLAKTEAVFALL, TILBEREDT ELLER KONSERVERT	166	5,7	91	2,9	443	15,1	486	13,2
022 MELK OG FLØTE OG MELKEPRODUKTER (UNNTATT SMØR ELLER OST)	694	13,2	707	14,3	1048	20,5	879	15,6
023 SMØR OG ANNET FETT SAMT OLJER FREMSTILT AV MELK	-	-	13	0,1	1100	13,0	857	8,1
024 OST OG OSTEMASSE	810	41,1	979	49,5	8123	161,0	7595	158,5
025 EGG	408	9,8	631	17,0	447	1,6	903	6,2
034 FISK, FERSK, KJØLT ELLER FRYST	111214	677,9	85024	567,4	488030	4748,5	491740	5265,0
035 FISK, TØRKET, SALTET, ELLER I SALTlake; RØYKT; MEL OG PELLETER AV FISK, EGNET TIL MENNESKEFØDE	1118	31,8	2811	81,3	68375	1728,5	59910	1521,7
036 KREPSDYR OG BLØTDYR, FERSK, KJØLTE, FRYSTE MEL OG PELLETER AV KREPSDYR OG BLØTDYR; EGNET TIL MENNESKEFØDE	6790	129,5	4075	72,6	3528	119,5	5009	139,2
037 FISK, KREPSDYR OG BLØTDYR, TILBEREDT ELLER KONSERVERT, I.E.N.	4447	113,9	5024	126,6	16619	477,7	16940	494,5
041 HVETE, UMALT	66159	84,7	28805	31,0	-	-	2	0,0
042 RIS	5386	22,6	5431	25,6	215	1,3	77	0,7
043 BYGG, UMALT	55346	70,6	10178	9,6	60	0,3	90	0,4
044 MAIS, UMALT	3989	6,4	6749	8,8	30	0,1	4	0,0
045 ANNET KORN, UMALT	56650	69,8	17799	16,7	17	0,1	3	0,0
046 HVETEMEL OG BLANDINGSMEL AV HVETE OG RUG	741	2,0	1065	2,7	14	0,1	5	0,0
047 ANNET KORN, GROVMALT OG FINMALT	265	1,0	414	1,5	34	0,5	20	0,3
048 KORNPRODUKTER OG MEL- ELLER STIVELSE- PRODUKTER AV FRUKT ELLER GRØNNSAKER	31541	294,5	30656	305,1	4443	73,0	4441	83,3
054 GRØNNSAKER, FRISKE, KJØLTE, FRYSTE ELLER MIDL. KONSERVETER; RØTTER, KNOLLER OG GRØNNSAKPROD. I.E.N., FRISKE ELLER TØRKEDE	43008	329,4	36682	304,9	123	0,9	327	1,4
056 GRØNNSAKER, RØTTER OG KNOLLER, TILBEREDTE EL. KONSERVETER, I.E.N.	11184	94,8	14006	111,2	1111	16,6	720	12,3
057 FRUKTER OG NØTTER, FRISKE ELLER TØRKEDE	85580	557,3	80234	547,0	117	1,6	123	2,3
058 FRUKTER, TILBEREDT ELLER KONSERVERT	9424	95,8	9395	90,2	458	4,7	239	2,6
059 FRUKT- OG GRØNNSAKSAFTER (HERU. DRUEMOST) UGJEREDT OG ALKOHOLFRIE, OGSÅ TILSATT SUKKER O.A. SØTNINGSSTOFF	8139	91,9	8165	82,5	762	2,5	421	1,4
061 SUKKER, MELASSE OG HONNING	76874	172,5	80678	168,2	356	5,3	228	4,0
062 SUKKERVARER	5161	143,2	5195	133,3	1244	30,9	1074	29,7
071 KAFFE OG KAFFEERSTATNINGER	15946	300,6	16652	392,3	80	2,5	82	4,6
072 KAKAO OG VARER DERAV	2619	50,4	2635	52,1	3	0,1	2	0,0
073 SJKOLADE O. A. NÆRINGSMIDL. SOM INNEH. KAKAO. TE OG MATE	5816	166,4	5306	155,3	2306	69,2	2221	66,0
074	465	32,1	505	33,7	11	0,3	5	0,2
075 KRYDDERIER	522	15,8	631	19,1	16	0,4	9	0,4
081 DYREFOR (UNNTATT UMALT KORN)	72726	296,9	111895	414,6	104893	321,5	86369	311,3
091 MARGARIN OG MATFETT	475	6,3	742	7,4	1094	7,4	1031	7,4
098 TILBEREDTE MATVARER I.E.N.	7442	233,7	9592	261,0	3474	73,2	2780	59,8
111 ALKOHOLFRIE DRIKKEVARER I.E.N.	16,2	..	18,0	..	25,3	..	29,8
112 ALKOHOLHOLDIGE DRIKKEVARER	1000	13457	256,2	15167	287,6	726	16,2	588
121 TOBAKK, UBEARBEIDD, AVFALL AV TOBAKK	1241	43,7	1930	50,1	210	6,1	126	4,2
122 TOBAKK, BEARBEIDD	574	77,5	537	70,5	281	9,1	509	16,9
211 HUDER OG SKINN (UNNTATT PELSSKINN), RÅ	1324	20,1	1394	23,1	4575	80,4	4190	87,3
212 PELSSKINN, RÅ (INKL. KUTT)	66,8	..	54,3	..	282,0	..	375,9
222 OLJEHOLDIGE FRØ OG FRUKTER TIL UTVINNING AV BLØTE VEGETABILISKE OLJER	148487	294,2	104226	221,4	52	0,4	69	0,3
223 OLJEHOLDIGE FRØ OG FRUKTER TIL UTVINNING AV ANDRE VEGETABILISKE OLJER	561	2,4	585	2,7	1	0,0	1	0,0
231 NATURGUMMI, BALATA, GUTTAPERKA O.L. NATURLIG GUMMI, UBEARBEIDD ELLER I FORM AV PLATER, DUK, BÅND	231	2,6	201	1,8	45	0,9	3	0,4
232 SYNTETISK GUMMI OG FAKTIS FRAMSTILT AV OLJER, UBEARBEIDD ELLER I FORM AV PLATER, DUK, BÅND; BLANDINGER AV PRODUKTER UNDER GR. 231	2112	24,9	1881	21,4	570	0,8	110	0,3
244 NATURLIG KORK, RÅ ELLER AVFALL	5	0,2	4	0,1	-	-	1	0,1
245 VED TIL BRENSSEL; TREKULL	23,3	..	30,7	..	0,7	..	1,4
246 TRE I FORM AV FLISER ELLER SPON OG AVFALL	206336	57,5	208787	51,3	59333	13,7	55766	10,4
247 RUNDTØMMER EL. GROVT TILHOGD TØMMER, KUB.M.F.M. 248 SKÅRET EL. HØVL. TRELAST; JERNB.SVILLER AV TRE 251 PAPIRMASSE OG PAPIRAVFALL	950349	402,3	820853	318,6	173582	64,6	163639	62,5
..	..	572,5	..	663,5	..	363,8	..	423,8
..	..	132,2	..	130,3	..	710,5	..	652,3
261 SILKE	3	0,2	0	0,0	0	0,0	-	-
263 BOMULL	322	5,4	191	2,9	1	0,1	8	0,3
264 JUTE OG ANDRE TEKSTILFIBRER AV BAST, I.E.N.	3	0,1	4	0,2	0	0,0	-	-
265 VEGETABILISKE TEKSTILFIBRER, UNNTATT AV BOMULL OG JUTE	160	0,8	171	0,6	1	0,1	0	0,1
266 SYNTETISKE FIBRER FOR SPINNING	1077	19,5	1324	20,6	11	0,3	5	0,2
267 KUNSTIGE FIBRER FOR SPINNING OG AVFALL AV KUNSTIGE FIBRER	348	5,2	303	3,9	138	2,1	129	2,0
268 ULL OG ANDRE DYREHÅR (HERUNDER ULLTOPS)	455	15,1	578	18,6	1954	22,2	1571	18,8
269 BRUKTE KLAR OG ANDRE BRUKTE TEKSTILV.; FILLER. 272 RÅ GJØDNINGSTOFFER (UNNT. DE SOM HØRER UNDER H.GR. 56)	385	3,4	399	3,2	1268	4,6	1916	6,6
..	233710	100,2	231916	107,0	158	5,2	234	5,7
273 STEIN, SAND OG GRUS	267257	63,6	296943	65,1	2445465	304,9	3413798	347,4
274 SVOVEL OG URSTET SVOVELKIS	87262	18,9	77492	15,7	49	0,0	-	-
277 NATURLIGE SLIPESTOFFER; INDUSTRIDIAMANTER	2,9	..	1,4	..	0,0	..	0,0
278 ANDRE RÅ MINERALER	754516	317,5	669399	301,4	381411	256,0	327342	240,0
281 JERNMALM OG KONSENTRATER	67385	10,8	186496	33,0	463996	92,6	243795	49,0

TABELL 7. INNFORSEL OG UTFORSEL. GRUPPER ETTER SITC IMPORTS AND EXPORTS, BY GROUPS OF THE SITC (FORTS.)

GRUPPER	INNFØRSEL				UTFØRSEL			
	JANUAR-APRIL 1996		JANUAR-APRIL 1997		JANUAR-APRIL 1996		JANUAR-APRIL 1997	
	TONN	MILL. KR	TONN	MILL. KR	TONN	MILL. KR	TONN	MILL. KR
282 AVFALL OG SKRAP AV JERN ELLER STÅL; BLOKKER FREMSTILT AV JERN- ELLER STÅLSKRAP	85866	70,2	99792	76,1	52150	43,7	56685	54,0
283 KOPPERMALM OG KONSENTRATER; KOPPERMATTE OG SEMENTKOPPER	0	0,0	0	0,0	13306	32,4	13172	30,3
284 NIKKELMALM OG -KONSENTRATER; NIKKELMATTE, NIKKELOKSID, SINTERE O.A. MELLOMPRODUKTER ...	45300	1449,9	41134	1228,0	13977	34,0	8129	17,9
285 ALUMINIUMMALM OG KONSENTRATER (HERU. ALUMINIUMOKSYD)	609408	936,1	571365	838,9	3	0,0	2501	0,7
286 MALMER OG KONSENTRATER AV URAN ELLER TORIUM ..	-	-	-	-	-	-	-	-
287 MALMER OG KONSENTRATER AV UEDLE METALLER I.E.N	-	360,1	-	310,8	-	235,8	-	72,2
288 AVFALL OG SKRAP AV IKKE-JERNH. UEDLE METALLER.	97673	283,7	93699	320,4	15015	103,3	19573	100,6
289 MALMER OG KONSENTRATER AV EDLE METALLER, SAMT AVFALL, SKRAP OG OPPSOP (UNTATT GULL)	-	32,2	-	35,6	-	9,5	-	6,7
291 ANIMALSKE RÅVARER, I.E.N.	1063	29,1	20453	47,0	27880	28,1	36154	40,8
292 VEGETABILISKE RÅVARER, I.E.N.	-	250,9	-	299,5	-	13,9	-	17,3
321 KULL, OGSÅ PULVERISERT, MEN IKKE AGGLOMERERT .	241432	144,5	253132	155,8	4936	12,4	5354	12,3
322 BRIKETTER, BRUNKULL OG TORV	19785	15,6	18398	16,0	690	6,4	5634	3,6
325 KOKS OG HALVKOKS AV STEINKULL, BRUNKULL ELLER TORV, OGSÅ AGGLOMERERT; RETORTKULL	219407	177,9	149155	124,0	-	-	-	-
333 MINERALOLJE, RÅ, ...1 000 TONN	281	247,1	615	552,1	45093	41513,6	46836	48803,2
334 MINERALOLJEPRODUKTER, RAFFINERTE	-	899,8	-	1134,5	-	3671,3	-	4389,2
335 RESTSTOFFER AV MINERALOLJEPROD. OG LIKN. I.E.N	209760	289,6	236872	321,4	57725	80,1	64221	92,2
342 FLYTENDE PROPAN OG BUTAN	188536	164,8	235467	221,6	1048197	1326,3	1049423	1872,7
343 NATURGASS, OGSÅ FLYTENDE	-	22,9	-	33,1	-	6130,0	-	8305,0
344 JORDDLJEGASSER OG ANDRE GASSFORMIGE HYDROKARBONER I.E.N.	-	1,1	-	1,1	-	84,0	-	160,3
345 LYS-, VANN-, GENERATORGASS O.L. GASSER, UNNT. JORDDLJEGASSER O.A. GASSFORMIGE HYDROKARBONER	-	-	5	0,0	-	-	-	-
351 ELEKTRISK STRØM (1)	2544045	511,2	5217131	863,3	2932003	638,9	350176	55,7
411 ANIMALSKE OLJER OG FETT	41032	138,0	53187	163,0	21545	93,0	13380	76,9
421 FETE VEGETABILISKE OLJER OG FETTSTOFFER, "BLØTE", RÅ, RENSEDE ELLER FRAKSJONERTE	1884	24,7	2561	34,6	646	4,4	798	6,0
422 FETE VEGETABILISKE OLJER OG FETT, RÅ, RENSEDE ELLER FRAKSJONERTE, UNNTATT "BLØTE"	6479	35,0	6227	35,6	97	0,7	128	0,9
431 BEARBEIDDE ANIMALSKE OG VEGETABILISKE OLJER, FETT OG VOKS, USPISELIGE BLANDINGER ELLER PROD. AV DISSE	1619	18,0	1478	15,8	24862	131,7	36165	205,4
511 HYDROKARBONER I.E.N. OG HALOGEN-, SULFO-, NITRO- ELLER NITROSODERIVATER DERAV	166734	256,1	142414	265,0	106325	290,7	141880	383,5
512 ALKOHOLER, FENOLER, FENOLALKOHOLER OG DERES HALOGEN-, SULFO-, NITRO- OG NITROSODERIVATER	-	-	-	-	-	25,0	-	22,8
513 KARBOKSYLSYRER OG DERIVATER DERAV	26201	172,7	25090	161,1	6267	51,7	5331	42,4
514 FORBIND. MED NITROGENH. FUNKSJONELLE GRUPPER .	6335	160,2	6576	174,0	6188	527,7	5896	588,4
515 ORGANISKE OG UORGANISKE FORBINDELSER, HETERO-SYKLISKE FORBINDELSER, NUKLEINSYRER OG DERES SALTER OG SULFONAMIDER	4494	91,0	4114	78,0	29	1,7	31	2,1
516 ANDRE ORGANISKE KJEMIKALIER	13742	97,5	23936	114,4	1171	66,8	1281	79,9
522 UORG. KJEM. GRUNNST., OKSIDER OG HALOGENSALTER	202543	376,7	146073	312,5	594781	562,4	588336	565,7
523 SALTER OG PEROKSYLSALTER AV UORGANISKE SYRER OG METALLER	68856	155,4	74987	172,6	100943	109,2	101167	118,3
524 ANDRE UORGANISKE KJEMIKALIER; ORGANISKE OG UORGANISKE FORBINDELSER AV EDLE METALLER	11077	44,9	9294	31,5	50546	305,0	39244	243,5
525 RADIOAKTIVE STOFFER O. L.	77	15,4	15	11,3	2	12,8	2	2,5
531 SYNTETISKE ORGANISKE FÆRGESTOFFER OG SUBSTRATPIGMENTER; PREPARATER DERAV	1400	171,4	1572	192,6	120	5,6	747	13,5
532 FÆRGE- OG GÆRSTOFFER OG SYNT. GÆRSTOFFER	274	6,9	207	6,3	2	0,1	12	0,5
533 FÆRGER, MALINGER FERNISSER O.L. STOFFER	27747	431,7	30723	427,6	18272	301,7	20319	292,5
541 MEDISINSKE OG FARMASØYTISKE PRODUKTER (UNNTATT MEDIKAMENTER SOM HØRER UNDER GR. 542)	1176	225,8	1677	230,8	298	292,0	362	304,2
542 LEGEMIDLER, HERUNDER VETERINÆRE LEGEMIDLER ...	2196	1072,6	1967	1136,8	5121	193,1	4081	202,5
551 FLYKTIGE OLJER, PARFYME OG VELLUKTENDE STOFFER	1189	195,3	1232	199,7	139	3,4	98	2,8
553 PARFYMER, KOSMETIKK OG TOALETTPREPARATER	7187	442,4	7767	450,0	697	35,2	728	33,4
554 SÅPE, RENGJØRINGS- OG POLERMIDLER	28001	313,4	26616	306,2	25052	200,8	21744	177,8
562 KUNSTGJØDSEL (UNNT. DE SLAG SOM HØRER UNDER GR. 272)	255290	246,9	239285	240,2	930935	1020,3	960135	1036,1
571 POLYMERER AV ETYLEN, UBEARBEIDDE	25064	166,0	23209	172,8	67013	324,0	73549	422,6
572 POLYMERER AV STYREN, UBEARBEIDDE	7023	63,5	8236	64,5	5083	54,8	5591	42,5
573 POLYMERER AV VINYLKLORID ELLER AV ANDRE HALOGENERTE OLEFINER, UBEARBEIDDE	8673	51,0	11217	70,0	26077	122,1	13600	73,5
574 POLYACETALER, ANDRE POLYETERE OG EPOKSY-HARPIKSER, UBEARBEIDDE; POLYKARBONATER, ALKYDHARPIKSER O.A. POLYESTERE, UBEARBEIDDE .	9157	158,5	11033	168,3	11902	195,4	12683	178,0
575 ANNEN PLAST, UBEARBEIDDE	27745	340,1	29542	354,2	51505	496,2	60845	557,1
579 AVFALL, KLIPP OG SKRAP, AV PLAST	970	3,3	761	1,5	2517	6,0	3758	11,1
581 RØR OG SLANGER, AV PLAST	3579	127,7	4205	140,8	3071	51,6	5388	98,6
582 PLATER, DUK, FILM, FOLIER OG BÅND, AV PLAST ...	16588	458,9	18009	479,2	12337	210,6	13401	229,9
583 MONDFILAMENTER MED STØRSTE TVERRMÅL OVER 1 MM STAVER, STENGER OG PROFILER, OGSÅ OVERFLATE-BEHANDLET, MEN IKKE VIDERE BEARBEIDDE, AV PLAST	349	14,0	439	16,7	172	5,1	269	5,9
591 DESINFEKSJONSMIDLER, INSEKT-, SOPP- OG UGRAS-DREPENDE MIDLER, ROTTEGIFT, ANTIGROMIDLER ...	2249	122,1	2250	114,1	1019	18,7	961	16,9
592 STIVELSE, INULIN OG GLUTEN AV HVETE, ALBUMINATER; KLEBMIDLER	14055	131,5	16588	131,6	792	15,1	766	12,4
593 SPRENGSTOFFER OG PYROTEKNISKE ARTIKLER	516	42,7	650	52,4	1651	43,1	1449	46,6
597 PREPARATER FOR TILSETNING I MINERALOLJER; BREMSEVÆSKER OG FROSTVÆSKER; TILBEREIDTE SHØREMIDLER	7700	96,4	8210	94,5	2384	26,2	2114	22,7
598 DIVERSE KJEMISKE PRODUKTER, I.E.N.	51012	456,3	56669	541,2	626936	626,8	823246	758,3
611 LÆR	567	84,3	484	87,0	540	40,9	455	45,3
612 VARE AV LÆR ELLER KUNSTLÆR, I.E.N.	174	15,3	175	16,8	2	0,3	9	0,5
613 PELSSKINN, GARVEDE ELLER BEREDTE	7	2,5	10	4,1	15	6,9	28	28,1
621 PRODUKTER AV GUMMI (PASTAER, PLATER, DUK, RØR) ..	3675	119,8	3311	111,0	312	17,5	340	18,7
625 RINGER, DEKK AV GUMMI TIL ALLE SLAGS HJUL ...	-	436,6	-	415,1	-	34,3	-	33,7
629 GUMMIVARER, I.E.N.	1980	144,2	2161	151,3	1407	55,6	1247	47,8
633 KORKVARER	125	6,3	185	7,7	1	0,1	0	0,0

(1) FORELØPIGE TALL FOR APRIL 1997. PRELIMINARY FIGURES FOR APRIL 1997.

TABELL 7. INNFORSEL OG UTFORSEL. GRUPPER ETTER SITC IMPORTS AND EXPORTS, BY GROUPS OF THE SITC (FORTS.)

GRUPPER	INNFORSEL				UTFORSEL			
	JANUAR-APRIL 1996		JANUAR-APRIL 1997		JANUAR-APRIL 1996		JANUAR-APRIL 1997	
	TONN	MILL. KR	TONN	MILL. KR	TONN	MILL. KR	TONN	MILL. KR
634 FINER, KRYSSFINER, SPONPLATER OG ANNET								
BEARBEIDD TRE, I.E.N.	252,1	..	294,2	..	173,0	..	205,9
635 TREVARER, I.E.N.	336,3	..	371,9	..	273,3	..	282,6
641 PAPIR OG PAPP	139541	1086,6	156539	1034,4	631004	3247,8	628523	2576,8
642 PAPIR OG PAPP, TILSKÅRET, OG VARER DERAU	60255	994,1	60562	941,4	17745	243,4	18825	235,1
651 TEKSTILGARN	4866	188,3	5218	188,4	3156	66,7	3063	63,1
652 VEVNADER AV BOMULL	2414	167,4	2377	175,8	696	62,6	797	68,6
653 VEVNADER AV SYNTET. EL. KUNSTIGE TEKSTILFIBRER	1210	148,1	1452	158,7	599	37,3	731	40,8
654 ANDRE TEKSTILVEVNADER	521	44,1	532	50,1	58	12,2	69	14,1
655 STOFFER AV TRIKOTASJE (HERU. RUNDSTRIKKEDE) ..	310	25,3	461	32,4	275	23,6	268	23,7
656 TYLL, BÅND, BLONDER, BRODERIER O.L.	310	40,7	319	37,5	22	2,9	28	4,1
657 SPESIALGARN OG SPESIELLE TEKSTILSTOFFER OG								
-ARTIKLER	4824	277,9	4865	257,2	3139	173,5	2959	180,0
658 FERDIGVARER, HELT EL. DELVIS AV TEKSTILMAT.	328,0	..	356,1	..	41,9	..	45,0
659 GOLVBELEGG M.V.	4791	171,4	4920	169,9	50	3,2	57	5,4
661 KALK, SEMENT OG BYGNINGSMATERIALER, UNNTATT								
GLASS OG LEIRVARER	61440	68,4	80784	81,4	257063	86,4	223512	99,3
662 TEGLVERKSPRODUKTER O.L.	172,3	..	181,5	..	18,4	..	16,4
663 MINERALISKE PRODUKTER I.E.N.	242,9	..	268,9	..	157,9	..	164,9
664 GLASS	31889	213,9	30453	189,4	5555	78,0	7517	69,0
665 GLASSVARER	4947	109,0	6655	114,9	18515	49,0	10940	38,9
666 KERAMISKE PRODUKTER	6682	140,7	6939	142,2	328	16,1	242	13,9
667 PERLER, EDLE OG HALVEDLE STEINER, UBEARBEIDDE								
OG BEARBEIDDE	15001	10,1	2753	12,5	101	0,9	277	0,9
671 RÅJERN, SPEILJERN, JERNVAMP, GRANULATER OG								
PULVER AV JERN OG STÅL OG FERROLEGERINGER	33,6	..	43,5	..	2159,1	..	1583,8
672 BLOKKER O.A. PRIMÆRE FORMER OG HALVFABRIKATER								
AV JERN ELLER STÅL	31569	64,4	53810	97,4	82535	122,2	37209	57,6
673 FLATVÅLSEDE PRODUKTER AV JERN ELLER ULEGERT								
STÅL, UTEN PLETTERING, BELEGG ELLER OVERDRAG	177832	658,0	198846	561,8	13405	60,8	14947	59,8
674 FLATVÅLSEDE PRODUKTER AV JERN ELLER ULEGERT								
STÅL, MED PLETTERING, BELEGG ELLER OVERDRAG .	40742	220,3	41916	204,2	46215	218,5	41793	200,0
675 FLATVÅLSEDE PRODUKTER AV LEGERT STÅL	18431	262,7	22106	268,5	877	20,2	1450	41,1
676 BARRER OG STENGER AV JERN ELLER STÅL,								
VINKELJERN, PROFILJERN OG ELEMENTER	88038	375,3	107839	408,6	108837	286,6	106905	262,5
677 SKINNER O.A. SKINNEMATERIELL AV JERN ELLER								
STÅL	8313	59,4	9850	68,9	575	4,0	100	2,9
678 TRÅD AV JERN ELLER STÅL	8088	56,4	8446	58,2	3765	19,7	6293	27,1
679 RØR OG HULE PROFILER OG DELER DERTIL, AV								
JERN ELLER STÅL	200587	1642,6	185414	1618,4	31517	278,9	245392	710,2
681 SØLV, PLATINA O.A. PLATINAMETALLER	41516	55,1	40207	55,1	33345	115,5	38666	130,5
682 KOPPER	9447	242,3	9910	237,5	14123	254,5	13029	252,1
683 NIKKEL	308	33,0	121	13,7	20014	1046,3	22640	1112,2
684 ALUMINIUM	48253	711,1	78800	1060,5	378750	5061,7	384757	4753,4
685 BLY	1773	12,2	1676	11,7	59	0,6	88	0,7
686 SINK	1208	12,1	365	6,6	43177	310,4	46165	373,1
687 TINN	243	9,9	247	10,7	2	0,1	-	-
689 ANDRE IKKE JERNHOLDIGE UEDLE METALLER	4803	130,4	4136	85,1	-	646,5	-	642,1
691 KONSTRUKSJONER OG DELER TIL DISSE, AV JERN,								
STÅL ELLER ALUMINIUM	24141	405,4	35675	544,0	7794	185,3	10381	256,0
692 METALLBEHOLDERE FOR LAGRING OG TRANSPORT	6345	174,8	5332	141,3	2739	59,0	3174	117,4
693 TRÅDVARER (UNNT. ISOLERTE ELEKTR. LEDNINGER)								
OG GJERDETRÅD (GITTER)	11853	135,9	15430	148,1	7768	122,1	4926	88,2
694 SPIKER, SKRUER, MUTTERE, BOLTER, NAGLER O.L.								
AV JERN, STÅL, KOPPER OG ALUMINIUM	7242	219,6	7064	211,1	2316	48,7	1998	38,6
695 HÅNDVERKTØY OG MASKINVERKTØY	386,7	..	323,4	..	71,3	..	84,3
696 KNIVER, SKJEER, GAFLER, SAKSER M.V.	66,7	..	76,4	..	7,1	..	7,2
697 HUSHOLDNINGSPARTIKLER AV UEDLE METALLER, I.E.N.	..	165,7	..	190,2	..	78,4	..	100,5
699 ANDRE VARER AV UEDLE METALLER. I.E.N.	26900	882,2	25024	872,7	15749	530,4	14508	509,2
711 KJELER FOR VANNDAMP ELLER ANNEN DAMP	74,0	..	14,3	..	9,9	..	11,7
712 DAMPTURBINER	2,5	..	2,1	..	16,3	..	1,8
713 STEMPELDREVNE FORBRENNINGSMOTORER	624,1	..	663,3	..	339,9	..	312,2
714 KRAFTMASKINER OG MOTORER IKKE ELEKTRISKE	..	471,3	..	509,5	..	571,0	..	242,7
716 ROTERENDE ELEKTRISKE MASKINER OG APPARATER	315,6	..	334,0	..	47,9	..	116,2
718 ANDRE KRAFTMASKINER	134,6	..	120,4	..	94,7	..	142,0
721 LANDBRUKSMASKINER (UNNTATT TRAKTORER)	349,9	..	341,6	..	394,4	..	530,5
722 TRAKTORER	1815	323,9	1497	260,3	67	7,5	57	6,2
723 ANLEGGSMASKINER OG UTSTYR	1199,0	..	936,3	..	319,3	..	465,9
724 MASKINER FOR TEKSTIL- OG LÆRINDUSTRIEN	99,9	..	107,9	..	29,5	..	22,5
725 MASKINER FOR CELLULOSE- OG PAPIRINDUSTRIEN	199,1	..	125,9	..	147,8	..	141,5
726 TRYKKE- OG BOKBINDEMASKINER	277,2	..	263,7	..	50,2	..	39,1
727 MASKINER TIL NÆRINGSMIDDELINDUSTRIEN	282,4	..	191,8	..	59,6	..	54,3
728 MASKINER OG UTSTYR FOR SPES. INDUSTRIER, I.E.N.	..	872,9	..	995,5	..	326,0	..	341,8
731 VERKTØYMASKINER FOR SPONAVTAKING O.L. BEARB.								
AV METALLER ELLER ANDRE MATERIALER	11257	129,1	6621	118,5	158	11,8	221	11,7
733 IKKE-SPONAVTAKENDE VERKTØYMASKINER FOR								
BEARBEIDING AV METALLER, SINTREDE								
METALLKARBIDER ELLER CERMETER	1295	67,9	1356	79,1	181	15,9	147	15,7
735 DELER OG TILBEHØR SOM FORTRINNSVIS BRUKES TIL								
MASKINER UNDER GR. 731 OG 733	426	79,0	493	87,5	101	28,7	26	9,0
737 METALLBEARBEIDINGSMASKINER	117,1	..	121,2	..	46,8	..	33,4
741 VARME- OG KJØLEUTSTYR I.E.N.	727,4	..	611,4	..	264,3	..	268,0
742 PUMPER FOR VÆSKER OG VÆSKEELEVATORER	371,7	..	324,9	..	291,6	..	378,7
743 PUMPER (UNNT. FOR VÆSKER), LUFT- ELLER GASS-								
KOMPRESSORER OG VIFTER; FILTERINGS- ELLER								
RENSEUTSTYR	749,6	..	674,4	..	239,0	..	237,8
744 MEKANISK UTSTYR FOR HÅNTERING AV GODS	766,6	..	800,3	..	503,8	..	653,5
745 ANDRE IKKE-ELEK. MASK., APPARATER OG VERKTØY..	..	470,2	..	486,8	..	189,5	..	190,5
746 KULE- ELLER RULLELAGRE	751	88,0	673	83,7	16	3,2	19	4,5
747 KRANER, VENTILER O.L. FOR RØR, KJELER, TANKER								
HERU. REDUKSJONS- OG TERMOSTATVENTILER	3825	697,5	4295	798,7	636	89,9	597	98,7
748 DRIVAKSLER, LAGERHUS OG GLIDELAGRE, TANNHJULS-								
OG SNEKKEVEKSLER, SVINGHJUL, FRIKSJONS-								
KOPLINGER ETC.; LEDBOLLKJEDER	3092	246,8	3642	267,9	627	66,4	505	53,5
749 IKKE-ELEKTR. DELER OG TILBEH. TIL MASK. I.E.N.	2028	187,2	2130	207,9	1322	145,1	1761	171,9
751 KONTORMASKINER	339349	246,4	400507	228,0	8290	63,0	6962	39,7

TABELL 7. INNFORSEL OG UTFORSEL. GRUPPER ETTER SITC IMPORTS AND EXPORTS, BY GROUPS OF THE SITC (FORTS.)

GRUPPER	INNFORSEL				UTFORSEL			
	JANUAR-APRIL 1996		JANUAR-APRIL 1997		JANUAR-APRIL 1996		JANUAR-APRIL 1997	
	TONN	MILL. KR	TONN	MILL. KR	TONN	MILL. KR	TONN	MILL. KR
752 AUTOMATISKE DATABEHANDLINGSMASKINERSTK.	602498	2015,9	709073	2393,5	136946	459,6	135822	555,9
759 DELER OG TILBEHØR TIL MASKINER UNDER GRUPPENE 751 OG 752	1843	1131,0	2061	1148,2	575	362,5	617	305,7
761 FJERNSYNSMOTTAKERESTK.	86678	219,7	115586	253,7	4434	21,0	5124	20,9
762 RADIODMOTTAKERESTK.	275658	151,2	236199	132,5	3481	3,4	32990	11,4
763 PLATESPILLERE O.A. APPARATER FOR OPPTAK OG GJENGIVELSE AV LYD OG BILDER; UINNSPILT MATERIALESTK.	155377	170,4	143710	166,1	4172	8,6	3224	7,5
764 UTSTYR, DELER OG TILBEHØR I.E.N. TIL TELEKOMMUNIKASJONSAPPARATER UNDER HOVEDGRUPPE 76.	1610,4	..	1818,5	..	1073,8	..	1194,5
771 ELEKTRISKE KRAFTMASKINER OG DELER	322,5	..	310,8	..	246,5	..	216,5
772 ELEKTRISKE APPARATER TIL Å SLUTTE, BRYTE,SIKRE ELLER FORBINDE ELEKTRISKE STRØMKRETSE	3828	909,1	4410	987,2	1805	299,3	2280	398,6
773 UTSTYR FOR OVERFØRING AV ELEKTRISITET	6477	336,9	6881	333,7	5898	755,4	9221	582,2
774 ELEKTRO-DIAGNOSTISKE APPARATER TIL MEDISINSK BRUK	184,3	..	154,0	..	136,5	..	59,9
775 ELEKTRISKE OG IKKE-ELEKTRISKE HUSHOLDNINGSARTIKLER	573,3	..	578,6	..	174,1	..	205,7
776 ELEKTRONRØR OG HALVLEDERKOMPONENTER	472,3	..	427,5	..	135,0	..	36,0
778 ELEKTRISKE MASKINER OG APPARATER, I.E.N.	1129,6	..	1194,3	..	316,7	..	308,6
781 PERSONBILER OG STASJONSVOGNERSTK.	52513	3758,2	45645	3630,7	303	20,3	207	24,3
782 VAREBILER, LASTEBILER OG SPESIALBILERSTK.	6915	1384,2	7311	1531,0	798	262,1	1896	258,7
783 MOTORKJØRETØYER FOR VEG, I.E.N.STK.	311	83,2	326	157,3	88	22,4	64	28,6
784 DELER OG TILBEHØR TIL MOTORKJØRETØYER UNDER VAREGRUPPENE 722, 781, 782 OG 783	966,8	..	909,5	..	812,0	..	831,4
785 MOTORSYKLER, SYKLER; INVALIDEVOGNER	447,4	..	503,1	..	87,6	..	104,2
786 TILHENGERE O.A. KJØRETØYER UTEN MOTOR, I.E.N.	312,3	..	343,9	..	76,4	..	85,7
791 RULLENDE MATERIELL TIL JERNBANER OG SPORVEIER.	129,4	..	257,2	..	13,6	..	70,4
792 LUFTFARTØYER, ROMFARTØYER, BÆRERAKETTER; TILBEHØR OG DELER	420,1	..	1271,8	..	84,6	..	210,6
793 SKIP, BÅTER OG ANNET FLYTENDE MATERIELL	2021,4	..	3047,3	..	3040,9	..	2324,6
811 PREFABRIKERT BYGNINGER	4773	60,5	5798	65,0	4793	82,2	5320	89,6
812 SANITØR- OG VARMEUTSTYR	77,9	..	94,8	..	8,3	..	9,1
813 BELYSNINGSARMATUR I.E.N.	3497	296,3	3988	338,7	1696	170,9	1934	196,8
821 MØBLER OG DELER, SENGEBUNNER, MADRASSER, PUTER	1314,1	..	1490,8	..	664,5	..	743,1
831 REISEEFFEKTER, VESKER O.L.	162,3	..	186,2	..	8,0	..	6,9
841 KLÅR FOR HERRER ELLER GUTTER, UNNT. AV TRIKOTASJE1000 STK.	5712	535,9	5949	576,6	255	24,7	219	25,6
842 KLÅR FOR DAMER ELLER PIKER, UNNT. AV TRIKOTASJE1000 STK.	7979	844,0	8530	876,0	217	25,2	132	15,0
843 KLÅR FOR HERRER ELLER GUTTER, AV TRIKOTASJE1000 STK.	3121	80,5	3350	92,6	115	6,3	120	8,4
844 KLÅR FOR DAMER EL. PIKER, AV TRIKOT. 1000 STK.	7821	235,1	8241	267,8	145	7,8	204	7,7
845 KLÅR AV TEKSTILMATERIALE, OGSÅ AV TRIKOTASJE, I.E.N.	932,8	..	1071,8	..	74,1	..	83,5
846 TILBEHØR TIL KLÅR, AV TEKSTILMATERIALE, OGSÅ AV TRIKOTASJE (UNNT. TIL SMÅBARN)	197,0	..	204,7	..	16,7	..	20,6
848 KLÅR OG TILBEHØR TIL KLÅR, UNNT. AV TEKSTILMATERIALE, HODEPLAGG AV ALLE TYPER	219,2	..	216,8	..	11,9	..	13,8
851 FOTTØY	671,3	..	725,3	..	54,2	..	55,3
871 OPTISKE INSTRUMENTER OG APPARATER	68,5	..	71,2	..	29,5	..	22,7
872 MEDISINSKE INSTRUMENTER OG APPARATER I.E.N.	1378	422,6	1383	446,0	254	109,3	238	175,9
873 MÅLE- OG TELLEAPPARATER I.E.N.	51,9	..	38,2	..	9,5	..	14,9
874 INSTRUMENTER OG APPARATER FOR MÅLING, ANALYSE OG KONTROLL I.E.N.	793,1	..	735,1	..	725,8	..	813,4
881 FOTOAPPARATER OG UTSTYR, I.E.N.	119,3	..	142,0	..	19,1	..	29,3
882 FILM OG KJEMIKALIER TIL FOTOGRAFISK OG KINEMATOGRAFISK UTSTYR	2272	208,7	2311	203,9	47	8,7	65	8,2
883 KINOFILM, EKSPONERT OG FRAMKALT, OGSÅ MED LYDSPOR ELLER UTELUKKENDE MED LYDSPOR	20	6,7	25	4,8	1	0,3	4	0,6
884 OPTISKE ARTIKLER I.E.N.	197,4	..	200,1	..	12,1	..	13,1
885 UR	84,6	..	98,5	..	24,3	..	24,7
891 VÅPEN OG AMMUNISJON	371,5	..	280,5	..	257,4	..	110,4
892 TRYKKSAKER	17052	734,0	18504	765,2	4325	134,8	3432	118,9
893 VARER AV PLÅST, I.E.N.	31208	997,3	33937	1012,6	12974	311,6	14168	321,9
894 BÅRNEVOGNER, LEKETØY, SPILL OG SPORTSARTIKLER	462,9	..	554,7	..	121,9	..	128,7
895 KONTORUTSTYR OG KONTORREKVISITA I.E.N.	113,9	..	105,4	..	5,4	..	4,4
896 KUNSTVERKER, SAMLERGJENSTANDER OG ANTIKVITETER	47	24,1	67	120,0	5	14,3	21	11,1
897 SMYKKEVARER, GULL- OG SØLVSMEDVARER	115,4	..	148,5	..	37,4	..	34,8
898 MUSIKKINSTRUMENTER SAMT DELER OG TILBEHØR; GRAMMOFONPLATER, MAGNETBÅND OG -PLATER	633,5	..	660,5	..	86,7	..	96,2
899 FORSKJELLIGE FERDIGVARER I.E.N.	328,0	..	352,4	..	111,5	..	123,0
931 SPESIELLE VARER OG TRANSAKSJONER, IKKE GRUPPERT ETTER ART	777	65,0	1213	81,8	223	21,3	3254	47,2
961 MYNTER, UNNT. AV GULL, IKKE-LEGALE BETALINGSM.	1	1,3	1	1,7	1	0,2	69	3,0
971 GULL, IKKE-MONETÆRT	539	41,2	688	45,1	1052	54,8	1019	53,5

TABELL 8. INNFØRSEL. UTVALGTE VAREPOSTER ETTER SITC IMPORTS BY SELECTED ITEMS OF THE SITC

VAREPOST- NR. ITEM NO.	VARESLAG COMMODITY	MENGDEN- ENHET UNIT	APRIL	1997	JAN.-APRIL	1997
			MENGDE QUANTITY	VERDI VALUE	MENGDE QUANTITY	VERDI VALUE
			MILL. KR		MILL. KR	
034 25	TORSK ,FRYST (UNNTATT LEVER OG ROGN)	TONN	3699	33,8	11417	113,5
035 21	TORSK, SALTET ELLER I SALT LAKE	TONN	1048	31,0	2001	58,0
036 11	REKER, FRYSTE	TONN	676	13,7	2729	49,9
041 20	HVETE, UNNTATT DÜRUMHVETE	TONN	9953	10,8	28799	31,0
048 42, 49	KAKER, KJEKS O.A. FINT BAKVERK	TONN	2800	48,0	9193	157,3
054 51-59	FRISKE ELLER KJØLTE GRØNNSAKER, I.E.N.	TONN	5420	59,5	17663	204,7
057 11, 12	APPELSINER, MANDARINER, CLEMENTINER MV.	TONN	3864	19,9	24971	162,7
057 30	BANANER, FRISKE ELLER TØRKEDE	TONN	6029	34,1	19326	99,7
057 40	EPLER	TONN	5805	33,9	17349	98,6
057 51	VINDRUER	TONN	941	12,8	3005	44,1
058 92-97	FRUKTER, NØTTER OG ANDRE SPISELIGE PLANTEDELER TILBERE- ELLER KONSERVERTE	TONN	1633	16,5	5882	53,8
059 10	APPELSINSAFT	TONN	1795	15,9	6069	52,8
061 29	RAFFINADE, MELIS OG ANNET SUKKER UTEN TILSETTINGER	TONN	16280	43,8	49389	132,1
062 21, 29	SUKKERVARER (HERU. HVIT SJOKOLADE) UTEN INNHOLD AV KAKAO ..	TONN	1516	33,9	5155	152,2
071 11-12	KAFFE, RÅ	TONN	5508	138,7	15812	334,9
073 10-90	SJOKOLANDE OG ANDRE NÆRINGSMIDLER TILSATT KAKAO	TONN	1043	28,5	5306	155,3
081 95	HUNDE- ELLER KATTEMAT, FOR DETALJSALG	TONN	4039	27,2	14247	94,2
112 11-17	VIN AV FRISKE DRUER, OGSÅ TILSATT ALKOHOL; GJÆRET DRUESAFT .	1000 L.	3841	66,0	10736	185,1
112 41-49	UDENATURERT ETYALKOHOL UNDER 80 VOL.%; ANNET BRENNEVIN; ALKOHOLHOLDIGE PREPARATER FOR FRAMSTILLING AV DRIKKEVARER .	1000 L.	705	26,2	2017	72,3
121 10-30	TOBAKK, UBEARBEIDD; AVFALL AV TOBAKK	TONN	485	9,8	1930	50,1
122 20	SIGARETTER SOM INNEHOLDER TOBAKK	TONN	88	15,5	277	48,0
222 20	SOYABØNNER	TONN	29350	59,4	89707	179,7
247 40	SKURTØMMER OG MASSEVIRKE, AV BARTRÆR	KUB. M.	226039	79,0	649214	233,5
248 20, 30	TRELAST AV BARTRÆR, OVER 6 MM TYKKELSE; PARKETTSTAV, PROFILERTE LISTER MV. AV BARTRÆR	168,2	..	542,5
248 40, 50	TRELAST AV LAUVTRÆR, OVER 6 MM TYKKELSE; PARKETTSTAV OG PROFILERTE LISTER MV. AV LAUVTRÆR	36,9	..	117,0
251 51, 52	SULFATTREMASSE, HALVBLEIKT ELLER BLEIKT, UNNTATT DISSOLVINGSMASSE	TONN	7465	22,5	28462	88,5
272 32	NATURLIGE KALSTUMFOSFATER, APATITT, MALT	TONN	94680	44,2	230248	103,9
278 26, 27, 29	LEIRE O.A. ILDFAST MATERIALE	TONN	26105	20,4	80977	67,3
278 30	SALT, SALTOPPLØSNINGER OG SJØVANN	TONN	61659	22,7	258009	92,0
278 51	KVARTS OG KVARTSITT	TONN	48526	13,6	167345	44,8
284 21, 22	NIKKELMATTE, - SPEIS O.L. MELLOMPRODUKTER	TONN	9270	273,8	41134	1228,0
285 20	ALUMINIUMOKSYD, UNNTATT KUNSTIG KORUNDUM	TONN	198369	308,1	557403	835,4
287 50	SINKMALM OG KONSENTRATER	TONN	8235	33,2	36085	121,7
287 70	MANGANMALM OG KONSENTRATER	TONN	31481	22,6	209049	125,8
288 10	ASKE OG RESTSTOFFER SOM INNEHOLDER METALLER OG METALLFORB.	TONN	23702	22,8	67377	64,6
288 23	AVFALL OG SKRAP AV ALUMINIUM	TONN	5745	57,1	23796	229,9
292 61, 69	LØKER, ROTKNOLLER MV., LEVENDE PLANTER, TRÆR OG BUSKER	TONN	3984	54,4	6462	126,1
292 71, 72	AVSKÅRNE BLOMSTER OG LAUVVERK MV., FRISKE, TØRKEDE ETC	20,8	..	83,7
321 10, 21, 22	KULL, OGSÅ PULVERISERT, MEN IKKE AGGLOMERERT	TONN	72367	48,0	253132	155,8
325 00	KOKS OG HALVKOKS AV STEINKULL	TONN	49028	42,2	149155	124,0
333 00	MINERALOLJE,RÅ	TONN	179344	142,6	615270	552,1
334 11	BILBENSIN OG FLYBENSIN (MOTORBENSIN)	KUB. M.	55782	60,8	210477	237,4
334 19	ANDRE LETTE OLJER	KUB. M.	5239	6,7	12206	19,7
334 21	PETROLEUM, HERUNDER JET-FUEL	KUB. M.	278	0,6	3113	4,6
334 30	GASSOLJER	KUB. M.	40147	41,8	182675	203,8
334 40	FYRINGSOLJER I.E.N.	KUB. M.	177490	127,9	512544	396,5
334 50	SMØREOLJER OG SMØREFETT UTVUNNET AV BITUMINØSE MINERALER, ANDRE TUNGE JORDOLJER OG TUNGE OLJER (UNNT. RÅOLJE), TUNGE PRODUKTER I.E.N.	TONN	12130	48,7	33810	155,7
335 31	BEK FRAMSTILT AV MINERALSK TJÆRE	TONN	11695	20,7	38126	69,1
335 42	PETROLKOKS	TONN	47100	62,3	140692	169,2
342 10, 50	FLYTENDE PROPAN OG BUTAN	TONN	53788	46,9	235467	221,6
351 00	ELEKTRISK STRØM (1)	MWH	608009	76,3	5217131	863,3
511 14	METTEDE ASYKLISKE HYDROKARBONER	TONN	12951	20,1	61326	72,4
511 25	STYREN	TONN	997	3,8	14127	53,5
522 61	AMMONIAKK, VANNFRI ELLER I VANDIG OPPLØSNING	TONN	15376	20,4	82908	127,5
531 11-19	SYNTETISKE ORGANISKE FÆRGESTOFFER	TONN	308	49,6	1141	184,2
533 41-44	MALINGER, FERNISSER OG LAKKER, I OPPLØSNINGER AV PLAST	TONN	3317	67,8	10891	223,9
533 54	KITT, PODEVOKS, SPARKELMASSE	TONN	4371	30,7	14577	95,1
541 91-93	FARMASØYTISKE PRODUKTER, UNNTATT LEGEMIDLER	TONN	145	19,1	482	51,3
542 91-93	LEGEMIDLER UTEN INNHOLD AV ANTIBIOTIKA, HORMONER ELLER ALKALOIDER	TONN	480	321,6	1819	1045,5
551 41	BLANDINGER AV VELLUKTENDE STOFFER SOM BRUKES I NÆRINGS- MIDDEL- OG DRIKKEVAREINDUSTRIEN	TONN	362	66,9	1080	186,8
553 10, 20	PARFYMER, TOALETTVARER OG KREMER	TONN	567	66,2	2048	227,1
553 30-59	ANDRE TOALETTMIDLER, UNNTATT SÅPE	TONN	1397	57,6	5619	222,9
554 21-23	ORGANISKE, OVERFLATEAKTIVE STOFFER (UNNTATT SÅPE); OVERFLATEAKTIVE PREPARATER, VASKE- OG RENGJØRINGSMIDLER MED ELLER UTEN INNHOLD AV SÅPE	TONN	6235	61,8	23733	231,6
562 31	KALIUMKLORID	TONN	36778	28,0	129405	96,0
562 32	KALIUMSULFAT	TONN	12957	20,4	46316	61,2
571 11, 12	POLYETYLEN, UBEARBEIDD	TONN	6213	45,1	21666	156,3
572 11, 19	POLYSTYREN, UBEARBEIDD	TONN	1554	11,1	6080	42,0
573 11-13	POLYVINYLKLORID, UBEARBEIDD	TONN	2729	15,3	10248	57,3
574 31-39	POLYKARBONATER, ALKYDHARPIKSER OG ANDRE POLYESTERE	TONN	2042	29,4	6272	98,3
575 21, 29	AKRYLPOLYMERER	TONN	2600	25,9	10551	97,0
575 31, 39	POLYADHIDER, AMINOHARPIKSER, FENOLHARPIKSER OG 41-45 POLYURETANER, UBEARBEIDDE	TONN	1390	15,6	5129	54,6
581 20	STIVE RØR OG SLANGER AV PLAST	TONN	768	17,6	2210	50,9
582 11-19	SELVKLEBENDE PLATER, DUK, FILM, FOLIER, TAPE OG BÅND AV PLAST, OGSÅ I RULLER	TONN	449	21,2	1463	74,4
582 21-29	ANDRE PLATER, DUK, FILM, FOLIER OG BÅND AV PLAST, UNNTATT SKUMPLAST OG IKKE FORSTERKET, LAMINERT MV.	TONN	3965	78,5	11323	235,6
592 21-29	ALBUMINHOLDIGE PRODUKTER (UNNTATT EGGALBUMIN), MODIFISERT STIVELSE OG KLEBEMIDLER	TONN	4187	32,9	13914	120,4

(1) FORELØPIGE TALL FOR APRIL 1997. PRELIMINARY FIGURES FOR APRIL 1997 .

TABELL 8. INNFØRSEL. UTVALGTE VAREPOSTER ETTER SITC IMPORTS BY SELECTED ITEMS OF THE SITC (FORTS.)

VAREPOST- NR. ITEM NO.	VARESLAG COMMODITY	MENGD- ENHET UNIT	APRIL	1997	JAN.-APRIL	1997
			MENGD- QUANTITY	VERDI VALUE	MENGD- QUANTITY	VERDI VALUE
			MILL. KR		MILL. KR	
598 41	BLANDEDE ALKYLBENSENER	TONN	2552	11,2	5776	26,3
611 30-42	LÆR AV STORFE ELLER DYR AV HESTESLEKTEN, UTEN HÅR (UNNTATT SEMSKET ELLER LAKKERT)	TONN	141	24,5	451	80,7
621 41-45	SLANGER OG RØR AV VULKANISERT BLØTGUMMI	TONN	308	14,8	1023	52,4
625 10	NYE DEKK TIL PERSONBILER	STK.	298810	85,5	1009191	288,4
625 20	NYE DEKK TIL BUSSE OG LASTEBILER	STK.	18254	15,0	51808	42,4
625 51-94	ANDRE DEKK (UNNT. FOR FLY, MOTORCYKLER, SYKLER), OGSÅ REGUMMIERTE, UTSKIFTBARE SLITEBÅNER OG FELGBÅND	21,3	..	69,9
634 22, 23	SPONPLATER OG FORTETTET TRE I FORM AV BLOKKER, PLATER MV.	18,8	..	63,2
634 31-49	KRYSSFINER, FINERTE PLATER O.L. LAMINERT TREFAST MÅL	KUB. M.	9181	38,4	32116	127,8
635 31-39	BYGNINGSNEKKERARBEIDER UNNTATT FERDIGHUS	71,9	..	249,1
641 21-29	TRYKK- OG SKRIVEPAPIR OG -PAPP, UBESTRØKET	TONN	5302	38,3	21852	156,5
641 31-34	TRYKK- OG SKRIVEPAPIR OG -PAPP, BESTRØKET	TONN	11074	73,9	39983	269,0
641 41	KRAFTPAPIR, UBESTRØKET	TONN	3299	13,6	11789	51,6
641 71, 72	PAPIR OG PAPP OVERTRUKKET, IMPREGNERT ELLER BESTRØKET MED PLAST (UNNTATT KLEBESTOFF)	TONN	2026	24,2	7687	89,7
642 11, 12	ESKER OG KARTONGER AV PAPIR OG PAPP TIL EMBALLASJE	TONN	2522	35,9	12900	154,3
642 13-16	SEKKER, POSER OG ANNEN EMBALLASJE	TONN	942	17,1	3076	57,3
642 43	TOALETTPAPIR, I RULLER ELLER ARK	TONN	2455	26,6	9383	104,9
642 48	PAPIR OG PAPP TIL SKRIVE- OG TRYKKPAPIR ELLER ANDRE GRAFISKE FORMÅL	TONN	2545	19,2	8938	69,8
642 94	LØMMETØRKLÆR, HÅNDKLÆR, SERVJETTER, DUKER, LAKEN O.L., KLÆR OG TILBEHØR TIL KLÆR, AV PAPIR OG PAPIRMASSE	TONN	2351	40,5	8883	153,8
642 95	SANITETSBIND, TAMPONGER, BLEIER O.L. SANITÆRARTIKLER AV PAPIR OG PAPIRMASSE	TONN	1852	40,1	7904	172,5
651 21-34	BOMULLSGARN	TONN	171	7,6	703	29,9
651 61-69	GARN (UNNT. SYTRÅD) AV SYNTETISKE FILAMENTER	TONN	687	21,7	2338	75,3
657 73	TEKSTILVARER TIL TEKNISK BRUK	TONN	90	23,0	320	73,7
658 41-59	SENGELINNET, DEKKETØY, HÅNDKLÆR O.A. UTSTYRSVARER	TONN	868	56,7	3076	201,1
659 42, 43	GOLVTEPPER, TUFTEDE, AV KUNSTIGE ELLER SYNT. TEKSTILFIBRER..	TONN	427	13,3	1398	40,6
662 44, 45	KERAMISKE GOLV-, VEGG- OG BRULEGGINGSFLISER	TONN	5700	29,1	19614	101,4
663 32-34	VARER AV SEMENT	22,2	..	63,9
664 41, 42	"FLOAT GLASS" OG PLANSLIPT ELLER POLERT GLASS	TONN	5808	23,7	18010	74,1
664 95	GLASSFIBRER, HERJ. GLASSULL, OG VARER DERAV I.E.N.	TONN	374	10,1	1408	39,0
665 21-29	HUSHOLDNINGS-, DEKORASJONS- OG TOALETARTIKLER AV GLASS.....	TONN	700	21,6	2356	69,0
666 11, 12	VARER AV PORSELEN TIL HUSHOLDNINGSBRUK	TONN	226	13,4	858	40,0
666 21-29	PYNTEGJENSTANDER AV PORSELEN O.A. KERAMISKE MATERIALER	TONN	1104	14,0	4207	52,2
673 11-29	FLATVALSEDE PRODUKTER AV JERN ELLER ULEGERT STÅL, UTEN PLETTERING, BELEGG ELLER OVERDRAG, VARMVALSEDE	TONN	49621	131,7	152296	413,7
673 31-49	FLATVALSEDE PRODUKTER AV JERN ELLER ULEGERT STÅL, UTEN PLETTERING, BELEGG ELLER OVERDRAG, KALDVALSEDE	TONN	9884	30,5	38605	117,3
674 11-14	FLATVALSEDE PRODUKTER AV JERN ELLER ULEGERT STÅL, BELAGT ELLER OVERTRUKKET MED SINK	TONN	8317	32,9	28012	111,1
674 31-32	FLATVALSEDE PRODUKTER AV JERN ELLER ULEGERT STÅL, MALT, LAKKERT ELLER PLASTBELAGT	TONN	2632	19,6	9139	68,2
675 51-56	FLATVALSEDE PRODUKTER AV RUSTFRITT STÅL, KALDVALSEDE	TONN	1150	16,9	3857	55,3
676 11-19	STENGER AV JERN ELLER STÅL, VARMVALSEDE, I UREGLEMESSIG OPPKVEILEDE RINGER ELLER RULLER	TONN	6184	15,2	20433	51,2
676 21-29	STENGER AV JERN ELLER STÅL, VARMVALSEDE, VARMTRUKNE ELLER VARMSTRENGPRESSEDSE, OGSÅ DE SOM ER VRIDDE ETTER VALSING ...	TONN	8588	29,0	32098	106,0
676 81-88	VINKEL- OG PROFILSTÅL (UNNT. JERNBANESKINNER); SPUNDVEGGJERN	TONN	15935	62,9	48763	192,3
679 12, 13	RØR FOR OLJE- ELLER GASSLEDNINGER ("PIPELINES")
31, 32	FORINGSRØR SOM BRUKES VED BORING ETTER OLJE ELLER
41, 42	GASS	TONN	10750	109,9	138876	851,6
679 14-17	RØR OG HULE PROFILER, MED SIRKELRUNDT TVERRSNITT, SØMLØSE, AV JERN ELLER STÅL	TONN	3325	46,4	10208	165,6
679 51-59	RØRDELER AV JERN ELLER STÅL	TONN	1780	103,5	5923	355,2
682 31, 32,
41, 42	STENGER, PROFILER OG TRÅD AV KOPPER	TONN	1711	33,4	5605	101,8
682 71, 72	RØR OG RØRDELER AV KOPPER	TONN	499	24,9	1600	78,5
684 11, 12	ALUMINIUM OG - LEGERINGER, UBEARBEIDET	TONN	17049	190,4	65394	708,4
684 21, 22	STENGER, PROFILER OG TRÅD AV ALUMINIUM	TONN	1559	38,7	5940	139,8
684 23	PLATER OG BÅND AV ALUMINIUM, OVER 0,2 MM TYKKELSE	TONN	1516	31,0	5229	101,5
691 11-19	FERDIGE KONSTRUKSJONER OG DELER AV JERN ELLER STÅL, UNNT. PREFABRIKERT HUS	TONN	11234	156,4	33621	449,5
691 21, 29	FERDIGE KONSTRUKSJONER OG DELER AV ALUMINIUM , UNNT. PREFABRIKERT HUS	TONN	758	33,5	2054	94,5
693 11	TAU, LINER, KABLER O.A. AV JERN ELLER STÅL, UTEN EL. ISADLASJON	TONN	1877	16,2	7569	80,3
694 21, 22	SKRUE, BOLTER, MUTTERE, NAGLER MV. AV JERN ELLER STÅL	TONN	1375	48,3	4648	166,3
695 41-49	HÅNDVERKTØY I.E.N. (AMBOLTER, SKRUSTIKKER, SKRUTREKKERE, HØVLER ETC).....	TONN	243	18,7	868	67,0
695 63, 64	UTSKIFTBART VERKTØY FOR HÅNDVERKTØY ELLER VERKTØYMASKINER (FOR BERG-ELLER JORDBORING)	TONN	157	35,1	568	130,1
699 11,	HENGELÅSER, LÅSER, HENGSLER O.A. UTSTYR; BESLAG AV UDELT
13-19	METALL TIL MØBLER, DØRER ETC., AUTOMATISKE DØRLUKKERE	TONN	1034	67,3	3658	224,1
699 55	TRÅDER, STENGER, ELEKTRODER ETC. FOR SVEISING, LODDING, METALLSPRØYTING	TONN	653	13,5	2548	54,4
713 31	UTENBORDSMOTORER	STK.	3727	31,1	9758	83,3
713 32, 33	ANDRE FARTØYSMOTORER	STK.	457	146,3	1969	314,4
713 81, 82	ANDRE STEMPELDREVNNE FORBRENNINGSMOTORER.....	STK.	3602	12,8	27579	55,1
713 91, 92	DELER TIL FORBRENNINGSMOTORER (UNNT. TIL FLYMOTORER)	TONN	426	50,2	1452	179,7
714 91	DELER TIL TURBOJETMOTORER OG TURBOPROPMOTORER	TONN	48	39,6	146	114,8
716 31, 32	MOTORER (UNNT. MOTORER MED YTELSE HØYST 37,5 W) OG GENERATORER, VEKSELSTRØMMOTORER OG -GENERATORER, ROTERENDE ELEKTRISKE OMFORMERE	STK.	20444	50,3	104878	184,9
721 21	PLENKLIPEMASKINER	STK.	33610	51,5	48001	78,2
722 41, 49	HJULTRAKTORER	STK.	528	73,6	1475	259,6
723 21-29	MEKANISKE SKYFLER, GRAVEMASKINER OG LASTEMASKINER MED EGEN FREMDRIFT	STK.	312	120,4	776	322,2
723 91-99	DELER TIL MASKINER UNDER 723 OG 744.3	TONN	1408	154,1	7678	482,7

TABELL 8. INNFORSEL. UTVALGTE VAREPOSTER ETTER SITC IMPORTS BY SELECTED ITEMS OF THE SITC (FORTS.)

VAREPOST- NR. ITEM NO.	VARESLAG COMMODITY	MENGD- ENHET UNIT	1997		1997	
			APRIL MENGD QUANTITY	VERDI VALUE	JAN.-APRIL MENGD QUANTITY	1997 VERDI VALUE
			MILL. KR		MILL. KR	
725 11, 12	MASKINER FOR FREMSTILLING OG ETTERBEHANDLING AV PAPIRMASSE, PAPIR OG PAPP	STK.	12	7,8	44	13,8
725 91	DELER TIL MASKINER FOR FREMSTILLING OG ETTERBEHANDLING AV PAPIRMASSE, PAPIR OG PAPP	TONN	140	15,2	479	55,5
726 51-59	OFFSET - TRYKKEMASKINER OG -APPARATER	STK.	25	12,0	152	111,8
727 22	MASKINER TIL NÆRINGSMIDDELINDUSTRIEN, I.E.N.	STK.	867	51,1	2919	120,1
728 12	VERKTØYMASKINER FOR BEARBEIDING AV, TRE, PLAST, BEIN O.L. HARDE MATERIALE	STK.	3991	23,9	17292	113,6
728 41-49	MASKINER OG UTSTYR FOR SPEIELLE INDUSTRIER, I.E.N.	STK.	10813	98,2	40015	373,7
733 11-18	VERKTØYMASKINER FOR BEARBEIDING AV METALL VED SMILING, HAMRING, BØYING FALSING ETC.; PRESSER FOR BEARBEIDING AV METALL ELLER METALLKARBIDER	STK.	295	22,6	1097	73,5
737 31-39	MASKINER OG APPARATER FOR LODDING OG SVEISING VED HJELP AV ELEKTRISITET, LASER ETC.	15,5	..	71,6
741 31-39	INDUSTRI- OG LABORATORIEOVNER OG DELER	30,4	..	54,7
741 43-49	MASKINER, APPARATER OG UTSTYR FOR KJØLING OG FRYISING; VARMEPUMPER, (IKKE TIL HUSHOLDNINGSBRUK)	55,3	..	176,7
741 51, 55	LUFTKONDISJONERINGSAPPARATER	STK.	2678	24,8	9032	73,8
741 71-75	APPARATER FOR DESTILLERING, REKTIFISERING AV LUFT ELLER ANDRE GASSER, VARMEVEKSLERE	65,2	..	131,4
741 81-89	ANDRE MASKINER OG APPARATER TIL OPPVARMING, KJØLING E.E.N. IKKE TIL HUSH. BRUK
742 71, 75	PUMPER FOR VÆSKER, I.E.N. OG VÆSKEELEVATORER	STK.	2738	19,2	11473	73,3
742 91, 95	DELER TIL PUMPER OG VÆSKEELEVATORER	STK.	837089	22,4	1661623	59,8
743 11-19	LUFT - OG VAKUUMPUMPER OG LUFT- ELLER GASSKOMPRESSORER.	TONN	170	29,9	610	106,8
743 41-43	VIFTER OG KJØKKENHETTER MED VIFTE (VENTILASJONSHETTER)	STK.	38196	50,3	128398	243,9
743 61-69	APPARATER FOR FILTERING ELLER RENSING AV VÆSKER OG GASSER	STK.	37945	11,7	141618	49,0
743 80	DELER TIL PUMPER OG KOMPRESSORER UNDER 743.1 OG 743.4	STK.	380079	33,6	1250925	130,9
744 11, 12	GAFFELTRUCKER O.A. LØFTE - ELLER STABLETRUCKER	TONN	349	42,2	1149	122,9
744 71-89	ELEVATORER, TRANSPORTØRER, PERSON- OG VAREHEISER, RULLETRAPPER	STK.	484	50,7	1562	155,4
745 11, 12	HÅNDVERKTØY MED IKKE-ELEKTRISK MOTOR	STK.	2238	86,3	9836	251,1
745 21-27	MASK. FOR VASKING ELLER FYLING AV FLASKER OG FOR EMBALLERING, OPPVASKMASKINER (IKKE FOR HUSHOLDNINGSBRUK) ..	STK.	13263	14,6	45730	54,1
746 61-68	MEK. APP. FOR SPREDNING AV VÆSKER, PULVERE; BRANNSLOKNINGSAPP. KULE- OG RULLELAGRE OG DELER	STK.	4590	48,6	6964	144,9
746 10-99	KRANER, VENTILER O.L.	TONN	..	44,9	..	146,2
747 10-90	FASTE GIR OG UTVEKSLINGER UNNTATT TANNHJUL, KJEDEHJUL O.A. KRAFTOVERFØRINGSDELER	TONN	177	21,4	673	83,7
748 40	FOTOKOPIERINGS - OG TERMOKOPIERINGSAPPARATER	TONN	1290	234,4	4295	798,7
751 31-35	DATABEHANDLINGSMASKINER OG ENHETER DERTIL	TONN	204	19,5	935	84,4
752 10-90	DELER TIL FOTO- OG TERMOKOPIERINGSAPPARATER	STK.	3016	38,6	11691	144,1
759 10	DELER TIL DATAMASKINER	STK.	182899	632,7	709073	2393,5
759 97	MOTTAKERE FOR FARGEFJERNING, OGSÅ MED GRAMMOPON ELLER RADIO VIDEOMONITØRER OG -PROJEKTØRER	TONN	79	19,7	292	70,3
761 10	BILRADIO MOTTAKERE, OGSÅ KOMBINERT MED RADIOTELEFONI OG -TELEGRAFI	TONN	455	305,9	1678	1046,4
762 11, 12	APPARATER FOR OPPTAK OG GJENGIVELSE AV LYD EL. VIDEOSIGNALER ELEKTR. UTSTYR FOR LINJETELEFONI HERU. APPARATER FOR BØREFREKVENS SYSTEMER	STK.	30033	62,1	114534	250,0
763 81-84	MIKROFONER, HØYTTALERE, HØREFREKVENSFORSTERKERE	STK.	24574	22,9	77434	72,3
764 11-19	SENDERE FOR FJERNING, KRINGKASTING, RADIOTELEGRAFI, -TELEFONI OG -TELEGRAFI	STK.	36474	41,2	142939	165,0
764 21-26	RADARAPPARATER, RADIONAVIGASJONS- OG RADIOFJERNSTYRINGS- APPARATER	STK.	111234	144,6	410307	502,3
764 31, 32	DELER OG TILBEHØR TIL KOMMUNIKASJONSAPPARATER OG - UTSTYR ..	STK.	119287	27,7	463974	104,6
764 83	STATISKE OMFORMERE, LIKERETTERE	STK.	51501	104,0	159100	361,5
764 91-99	TRYKTE KRETSE	STK.	5190	19,6	13680	104,9
771 11-19	ELEKTRISKE APPARATER TIL Å SLUTTE, BRYTE, SIKRE ELLER FORBINDE ELEKTR. STRØMKRETSE	TONN	309	219,2	1192	725,2
771 21	TRANSFORMATORER, ELEKTRISKE OGSÅ MED DIELEKTRISK VÆSKE	STK.	224031	20,2	668100	96,9
772 20	STATISKE OMFORMERE, LIKERETTERE	STK.	184391	45,9	672529	152,1
772 41-59	ELEKTRISKE APPARATER TIL Å SLUTTE, BRYTE, SIKRE ELLER FORBINDE ELEKTR. STRØMKRETSE	TONN	31	30,5	106	95,2
772 61-81	PLATER, TAVLER, KONSOLLER, PULTR, KABINETTER OG DELER	TONN	657	155,0	2483	562,4
773 11-18	ISOLERT ELEKTRISK TRÅD OG KABEL, OGSÅ MED FORB. DELER	TONN	332	41,5	1197	164,5
774 11-13	ELEKTRODIAGNOSTIKKAPPARATER	TONN	2034	95,8	6469	305,6
774 21-29	APPARATER FOR RØNTGENSTRÅLER ELLER FOR ALFA-, BETA- ELLER GAMMASTRÅLER	TONN	27	19,4	117	67,0
775 11	ELLER GAMMASTRÅLER	31,2	..	87,0
775 21	VASKEMASKINER FOR HØYST 10 KG TØRT TØY	STK.	8249	23,2	36953	99,1
775 22	KJØLESKAP TIL HUSHOLDNINGSBRUK, OGSÅ MED FRYSESKAP	STK.	11215	20,2	39869	79,3
775 30	DYPPFRYSERE AV HUSHOLDNINGSTYPEN	STK.	3544	5,9	13682	23,3
775 71	OPPVAKSMASKINER	STK.	5998	15,4	28511	68,7
775 83, 86, 87	STØVSUGERE OG GULVBONEMASKINER MED INNEBYGD ELEKTROMOTOR ..	STK.	27177	20,8	98660	58,8
776 51-59	ELEKTROTHERMISKE HUSHOLDNINGSAPPARATER	STK.	63883	24,0	317387	103,7
776 41-49	DIODER, TRANSISTORER HALVLEDERKOMPONENTER, LYSFØLSOMME HALVLEDERKOMPONENTER, HERU. FOTOELEKTRISKE CELLER	STK.	13533604	15,3	44251864	53,9
778 11	ELEKTRONISKE MIKROKRETSE	STK.	5973055	90,5	19492289	336,8
778 12	GALVANISKE ELEMENTER OG BATTERIER	STK.	3541698	13,0	13100455	52,0
778 21-23	ELEKTRISKE AKKUMULATORER	STK.	183932	27,7	798215	104,3
778 31, 33	ELEKTRISKE GLØDELAMPER ELLER LYSSTOFFLAMPER, HERU. "SEALED BEAM" LAMPER (UNNT. LAMPER FOR ULTRAFIOLETT LYS)	TONN	177	21,3	992	131,7
778 34, 35	START-OG TENNINGSTUTSTYR TIL FORBRENNINGSMOTORER.	15,1	..	57,5
778 41-48	ELEKTRISK LYS- OG SIGNALUTSTYR, ELEKTRISKE VINDUSPUSSERE OG DEFROSTERE OG DELER	TONN	124	19,2	495	73,6
778 84, 85	ELEKTROMEKANISK HÅNDVERKTØY SAMMENBYGD MED ELEKTRISK MOTOR, DELER	42,1	..	138,7
778 86	ELEKTRISKE SIGNALAPPARATER, AKUSTISKE ELLER VISUELLE, DELER KULLELEKTRODER, KULLBØRSTER O.A. VARER AV KULL TIL ELEKTRISK BRUK	TONN	130	42,2	345	135,8
781 20	MOTORKJØRETØYER FOR TRANSPORT AV PERSONER	TONN	14204	64,7	54318	228,5
782 11, 19	MOTORKJØRETØYER FOR TRANSPORT AV GODS	STK.	16656	1364,5	44558	3597,8
782 21-29	KRANBILER, MOBILE BORETÅRN, BRANNBILER, BETONGBLANDEBILER, ANDRE SPESIALBILER	STK.	2372	439,2	7188	1266,7
		STK.	42	210,7	123	264,3

TABELL 8. INNFØRSEL. UTVALGTE VAREPOSTER ETTER SITC IMPORTS BY SELECTED ITEMS OF THE SITC (FORTS.)

VAREPOST- NR. ITEM NO.	VARESLAG COMMODITY	MENGDENHET UNIT	APRIL	1997	JAN.-APRIL	1997
			MENGDENHET QUANTITY	VERDI VALUE	MENGDENHET QUANTITY	VERDI VALUE
			MILL. KR		MILL. KR	
783 11, 19	MOTORKJØRETØYER FOR TRANSPORT AV 10 ELLER FLERE PERSONER, INKL. FØREREN	STK.	130	75,4	282	150,3
784 31-39	DELER OG TILBEHØR TIL MOTORKJØRETØYER UNDER POS. 722, 781, 782 OG 783	TONN	3696	251,3	12375	847,9
785 20	SYKLER UTEN MOTOR (UNNT. LEKETØYSKJØRETØYER FOR BARN)	STK.	51327	52,4	167668	170,5
785 31, 36	INVALIDEVOGNER OG DELER TIL DISSE	STK.	..	18,5	..	66,0
786 10	TILHENGERE OG SEMITRAILERE AV CARAVANTYPEN	STK.	251	23,1	642	60,2
786 21-29	TILHENGERE FOR TRANSPORT AV VARER	STK.	975	38,9	2099	103,0
792 30	FLY MED TOMVEKT OVER 2000 KG, MEN HØYST 15000 KG	STK.	1	9,2	4	70,9
792 40	FLY MED TOMVEKT OVER 15000 KG	STK.	1	286,5	3	767,0
792 91-97	DELER I.E.N. TIL LUFTFARTØYER	TONN	122	102,6	372	343,4
793 11-19	LYSTBÅTER OG SPORTSBÅTER	STK.	1547	87,8	3201	148,3
793 22	TANKSKIP, ALLE SLAGS	BR.TONN	17635	52,9	300494	1666,9
793 24, 26	FISKEFARTØYER, FABRIKKSCHIP, KJØLESCHIP	BR.TONN	716	26,0	6327	88,9
793 27	ANDRE SKIP FOR TRANSPORT AV GODS	BR.TONN	158711	1077,1
793 28	PASSASJERSCHIP OG FERGER	BR.TONN	38	4,8
793 29	ANDRE FARTØYER, (HERU. KRIGSSCHIP OG LIVBÅTER, UNNT. ROBÅTER)	STK.	23	0,6	83	36,0
793 55	BORE- OG PRODUKSJONSPLATTFORMER	STK.
811 00	PREFABRIKERTE BYGNINGER	TONN	1883	24,1	5798	65,0
812 21, 29	OPPVASKKUMMER, VASKER, BADEKAR, BIDET- OG KLOSETTSKÅLERER, URINALER O.L. SANITERUTSTYR	TONN	447	14,3	1582	50,8
813 11-17	LAMPER OG LYSUTSTYR (HERU. SØKELYS OG LYSKASTERE) I.E.N.	TONN	800	70,9	3067	252,1
821 11-19	SITTEMØBLER, OGSÅ DE SOM KAN OMGJØRES TIL SENGER, OG DELER .	TONN	2950	115,2	8899	378,1
821 21-29	SENGBUNNER, SENGEUTSTYR O.L. (F.EKS. MADRASSER, TEPPER, DYNER OG PUTER)	33,5	..	103,6
821 31, 39	MØBLER I.E.N. AV METALL	TONN	1250	40,5	4064	140,8
821 51-59	MØBLER I.E.N., AV TRE	TONN	6504	189,7	25411	710,3
831 11-19	HÅNDVESKER	STK.	194102	9,0	609288	36,7
831 21-29	GARDEROBEKOFFERTER, HÅNDKOFFERTER, TOALETTVESKER, DOKUMENTMAPPER, RANSLER O.L. BEHOLDERE	STK.	178850	14,1	761966	51,1
841 21-22	DRESSER, ENSEMBLER FOR HERRER OG GUTTER	STK.	31638	17,4	98093	58,2
841 30	JAKKER FOR HERRER ELLER GUTTER	STK.	103241	19,3	425584	77,6
841 40	BUKSER, KNEBUKSER OG SHORTS FOR HERRER ELLER GUTTER	STK.	785019	60,4	2787560	243,7
841 51, 59	SKJORTER FOR HERRER ELLER GUTTER	STK.	436336	24,1	1758969	104,9
842 11, 19	KÅPER, KAPPER, ANORAKKER MV. FOR DAMER ELLER PIKER	STK.	35002	6,9	291186	60,2
842 21, 22	DRAKTER OG ENSEMBLER FOR DAMER ELLER PIKER	STK.	25511	6,2	92082	27,0
842 30	JAKKER OG BLAZERE FOR DAMER ELLER PIKER	STK.	124925	23,2	544664	115,6
842 40	KJOLER FOR DAMER ELLER PIKER	STK.	288831	31,3	813821	96,8
842 50	SKJØRT FOR DAMER ELLER PIKER	STK.	248730	23,3	981060	97,1
842 60	BUKSER, KNEBUKSER OG SHORTS, FOR DAMER ELLER PIKER	STK.	938465	76,3	3352426	301,4
842 70	BLUSER, SKJORTER OG SKJORTEBLUSER, FOR DAMER ELLER PIKER	STK.	627251	43,6	2261469	168,1
844 10-70	YTTERTØY O.A. VARER AV TRIKOTASJE, FOR DAMER ELLER PIKER	STK.	1051333	54,5	3341539	191,3
844 81-89	UNDERTØY OG NATTØY AV TRIKOTASJE, FOR DAMER ELLER PIKER	STK.	1234905	19,2	4899229	76,4
845 11, 12	BABYKLÆR OG TILBEHØR AV TEKSTILSTOFF ELLER TRIKOTASJE	15,1	..	71,3
845 30	GENSERE, PULLOVERE, CARDIGANSETT MV., AV TRIKOTASJE	STK.	1170438	81,0	5811030	416,9
845 40	T-SKJORTER, SINGLETER O.A. UNDERTRØYER, AV TRIKOTASJE	STK.	3531528	87,9	9690086	243,9
845 91-99	ANDRE KLÆR AV TRIKOTASJE	13,2	..	60,4
846 21-29	STRØMPBUKSER, STRØMPER, SOKKER O.L.	38,1	..	143,8
848 11-19	KLÆR OG TILBEHØR TIL KLÆR AV LÆR ELLER KUNSTLÆR	19,0	..	91,6
851 21-25	FOTTØY TIL SPORTSBRUK	PAR	213665	24,7	1180671	116,0
851 41-49	FOTTØY MED OVERDEL AV LÆR ELLER KUNSTLÆR	PAR	744905	108,9	3067975	416,9
872 21-29	INSTRUMENTER OG APPARATER TIL MEDISINSK, KIRURGISK ELLER VETERINÆR BRUK	TONN	226	91,7	773	316,4
873 11-29	FORBRUKS- OG PRODUKSJONSMÅLERE, HERU. OMDREININGSTELLERE MV.	11,8	..	38,2
874 11-14	KOMPASSER; ANDRE NAVIGASJONSINSTRUMENTER; GEODETISKE, HYDROGRAFISKE, METEOROLOGISKE INSTRUMENTER	60,2	..	142,9
874 22-26	TEGNE-, RISSE-, REGNEINSTRUMENTER, MIKROMETERMÅL MV.; PROFILPROJEKTØRER	28,9	..	105,9
874 31-39	INSTRUMENTER OG APP. FOR MÅLING ELLER KONTROLL AV GJENNOMSTRØMMING, NIVÅ, TRYKK ETC FOR VÆSKER ELLER GASSER	37,1	..	129,7
874 41-49	INSTRUMENTER ELLER APPARATER FOR FYSISKE ELLER KJEMISKE ANALYSER	47,9	..	141,6
874 61-69	INSTRUMENTER OG APPARATER FOR AUTOM. REGULERING OG KONTROLL	26,8	..	89,1
881 11	FOTOGRAFIAPPARATER, UNNT. KINEMATOGRAFISKE	STK.	45637	14,5	140178	44,8
882 10	KJEMISKE PREPARATER TIL FOTOGRAFISK BRUK	TONN	149	12,9	560	49,7
882 20	FOTOGRAFISKE PLATER OG PLANFILM, UEKSPONERT, AV ANDRE MATERIALER ENN PAPIR, PAPP ELLER TEKSTILSTOFF	TONN	242	17,1	762	55,0
882 30	FOTOGRAFISK FILM, SENSITIV FOR LYS ELLER ANNEN BESTRÅLING, UEKSPONERT, I RULLER	TONN	139	15,2	526	58,9
882 40	FOTOGRAFISK PAPIR, PAPP OG TEKSTILSTOFF, SENSITIVT FOR LYS ELLER ANNEN BESTRÅLING, UEKSPONERT	TONN	124	8,9	399	28,3
885 31-49	LOMME- OG ARMBÅNDSUR	STK.	81607	23,8	366236	69,9
892 15-19	BØKER, HEFTER, BROSJYRER O.L. TRYKKSAKER	TONN	1306	66,1	4617	243,0
892 21, 29	AVISER, JURNALER, TIDSSKRIFTER	TONN	904	32,3	3311	116,7
892 81-89	TRYKKSAKER, I.E.N.	TONN	3051	100,4	10108	369,5
893 11-19	EMBALLASJEVARER AV PLAST; PROPPER, LOKK, KAPSLER	TONN	4738	110,3	16253	381,1
893 31	GOLVBELEGG AV PLAST, OGSÅ SELVKLEBENDE, VEGG- ELLER TAKKLEDNING	TONN	1632	35,5	5631	119,6
893 32	BORDSERVISER, KJØKKENUTSTYR OG TOALETARTIKLER AV PLAST	TONN	959	33,2	3041	112,6
893 94-99	ANDRE VARER AV PLAST	TONN	1821	86,6	6621	306,8
894 24-29	LEKETØY, UNNT. DUKKER, DUKKEVOGNER O.L.	TONN	650	38,4	2243	132,6
894 71-79	APPARATER OG UTSTYR FOR GYMNASTIKK, SPORT OG FISKE	65,1	..	197,3
897 31	SMYKKEVARER OG DELER AV EDELT METALL	KG.	1483	37,7	3924	92,9
898 41-59	PREPARERT, UINNSPILT MATERIELL FOR APPTAK AV LYD	21,6	..	81,5
898 61-79	PLATER, BÅND O.A. INNSPILT MATERIELL	153,1	..	528,5

TABELL 9. UTFØRSEL. UTVALGTE VAREPOSTER ETTER SITC EXPORTS BY SELECTED ITEMS OF THE SITC

VAREPOST- NR. ITEM NO.	VARESLAG COMMODITY	MENGDEN ENHET UNIT	APRIL	1997	JAN.-APRIL	1997
			MENGDEN QUANTITY	VERDI VALUE	MENGDEN QUANTITY	VERDI VALUE
			MILL. KR		MILL. KR	
023 00	SMØR OG ANNET FETT OG OLJER FRAMSTILT AV MELK	TONN	44	0,6	857	8,1
024 91, 99	OST OG OSTEMASSE, UNNT. REVET OST, OSTEMASSE, SMELTET OST, MUGGOST	TONN	1830	37,7	7469	154,1
034 11-18	FISK, FERSK ELLER KJØLT, UNNT. FILETER	TONN	31260	554,8	134993	1978,1
034 21-28	FISK, FRYST, UNNT. FILETER	TONN	43159	361,1	269181	1718,3
034 40	FISKEFILETER, FRYSTE	TONN	21016	402,4	72831	1270,1
034 51, 55	FISKEFILETER OG ANNET FISKEKJØTT, FERSKT ELLER KJØLT	TONN	3469	74,7	13687	285,3
035 11, 13	TØRRFISK OG KLIPPFISK	TONN	5288	154,3	27869	868,1
035 12	FISKEFILETER, TØRKET, SALTET ELLER I SALTlake	TONN	798	16,1	2739	61,0
035 21-29	FISK, SALTET ELLER I SALTlake	TONN	9911	201,4	27553	500,4
035 30	FISK, RØYKT	TONN	260	17,9	997	67,5
036 11-19	KREPSDYR, FROSNE; MEL OG PELLETER AV KREPSDYR, EGNET TIL MENNESKEFØDE	TONN	430	17,9	2649	96,4
037 11-17	FISK, TILBEREDT ELLER KONSERVERT, HERU. KAVIAR OG KAVIARETTERLIKNINGER	TONN	2392	57,4	10252	214,4
037 21-22	KREPSDYR OG BLØTDYR, TILBEREDT ELLER KONSERVERT	TONN	2701	111,1	6688	280,1
048 10-90	BRØD, KAKER, KJEKS OG ANNET BAKVERK	TONN	1250	25,6	4441	83,3
073 10-90	SJOKOLADE O.A. NÆRINGSMIDLER SOM INNEHOLDER KAKAO, I.E.N.	TONN	551	17,2	2221	66,0
081 31	OLJEKAKER O.A. RESTSTOFFER AV SOYABØNNER	TONN	17150	37,4	65641	135,9
081 42	MEL OG PELLETER AV FISK OG SJØDYR, TIL DYREFOR	TONN	2348	10,5	11264	48,0
211 11-13, 20	HUDER AV STORFE OG HEST, RÅ	TONN	807	14,5	2956	54,3
212 25	HELE SKINN AV REV, RÅ	1000 STK.	33	31,8	348	317,9
247 40	TØMMER AV BARTRER, GROVT TILHOGD, HERU SKURTØMMER	KUB. M.	61739	23,3	160255	56,9
248 20	TRELAST AV BARTRER, SAGET ELLER KUTTET I LENGDERETNINGEN, OGSÅ HØVLET, OVER 6 MM TYKK	KUB. M.	69928	110,9	254405	387,4
251 20	MEKANISK TREMASSE	TONN	11205	23,0	42859	88,3
251 30	KJEMISK TREMASSE (DISSOLVINGMASSE)	TONN	11532	59,6	51760	248,9
251 51, 52	KJEMISK SODA- ELLER SULFATTREMASSE, HALVBLEIKET ELLER BLEIKET	TONN	19144	58,5	76409	236,4
251 61,62	KJEMISK SULFITTREMASSE, UBLEIKET OG BLEIKET	TONN	1690	8,6	7152	30,7
251 91	HALVKJEMISK TREMASSE	TONN	1362	4,0	7292	18,3
273 12	MARMOR, TRAVERTIN, ECAUSSIN O.A. KALKHOLDIG BYGNINGS- ELLER MONUMENTSTEIN	TONN	113	0,5	609	2,5
273 13	GRANITT, PORFYR, SANDSTEIN O.A. MONUMENT- ELLER BYGNINGSSTEIN	TONN	124715	47,6	399013	175,7
273 40	SMÅSTEIN, GRUS OG KNUST STEIN	TONN	1029253	53,1	2983004	161,9
278 53	FELTSPAT; LEUCITT; NEFELIN OG -SYENITT	TONN	34859	21,2	103067	61,1
281 50, 60	JERNMALM, OGSÅ KONSENTRERT, UNNT. RØSTET SVOVELKIS	TONN	89293	20,3	214566	46,8
283 10	KOPPERMALM OG KONSENTRATER	TONN	5383	12,9	13172	30,3
287 83	TITANMALM, OGSÅ KONSENTRERT	TONN	29753	11,1	167907	55,4
288 10	METALLHOLDIG ASKE OG RESTSTOFFER	TONN	409	11,0	2136	17,4
288 21	AVFALL OG SKRAP AV KOPPER	TONN	1198	6,6	5844	24,1
288 23	AVFALL OG SKRAP AV ALUMINIUM	TONN	2227	17,4	7823	53,0
333 00	RÅ MINERALOLJE	TONN	12727250	12172,5	46836269	48803,2
334 11-19	BENSIN OG ANDRE LETTE OLJER	KUB. M.	708273	665,5	2173031	214,4
334 21, 29	JETPARAFIN, FYRINGSPARAFIN MV.	KUB. M.	23279	25,4	120355	145,9
334 30,40	GASSOLJER OG FYRINGSOLJER I.E.N.	KUB. M.	512429	474,7	2118787	2100,5
335 22	BENSOL	TONN	8663	10,6	21956	26,4
335 42	PETROLKOKS	TONN	4981	6,3	40257	57,8
342 10	FLYTENDE PROPAN	TONN	273937	380,9	1049423	1872,7
342 50	FLYTENDE BUTAN	TONN	-	-	-	-
343 20	NATURGASS, I GASSFORM	1000 KUB. M.	3067932	1786,3	14630893	8305,0
351 00	ELEKTRISK STRØM (1)	MWH	61032	7,5	350176	55,7
411 12	FETT OG OLJER (UNNTATT LEVEROLJE) OG DERES FRAKSJONER, AV FISK	TONN	2079	12,2	11318	52,4
431 21	DYREFETT OG -OLJER OG DERES FRAKSJONER	TONN	5543	39,7	22898	148,4
431 31	FETTSYRER, RAFFINERINGSFETTSYRER	TONN	4672	20,1	12193	53,3
511 31	VINYLKLORID	TONN	:	115,8	:	346,3
514 79	SYKLISKE AMIDER OG KARBAMATER (UNNT. UREINER) OG DERES DERIVATER; SALTER DERAV	TONN	123	115,8	512	481,6
514 81-89	AMMONIUMSALTER OG -HYDROKSYDER; FORBINDELSER MED KARBOKSYMIDFUNKSJON; FORB. MED NITRILFUNKSJON OG MED ANNE MED NITROGENFUNKSJON	TONN	1421	17,3	4900	56,5
522 23	SILISIUM	TONN	11942	132,9	37485	408,8
522 31-39	UDORGANISKE SYRER OG FORB. AV IKKE -METALLER	TONN	37468	8,7	145266	36,9
522 63	NATRIUMOKSYD (KAUSTISK SODA) OPPLØST I VANN	TONN	:	6,9	:	28,1
523 10	FLUORIDER, FLUORSILIKATER, FLUORALUMINATER O.A. KOMPLEKSE FLUORSALTER	TONN	:	9,5	:	18,9
524 93	KALSIUMKARBID	TONN	3087	:	11711	:
524 94	ANDRE KARBIDER	TONN	5857	50,2	22851	192,0
533 11	PIGMENTER OG PREPARATER PÅ BASIS AV TITANDIOKSYD	TONN	:	37,0	:	132,2
533 41-43	MALINGER OG LAKKER	TONN	2308	43,5	6644	130,8
541 64	BLOD FRA MENNESKER OG DYR FOR TERAPEUTISK, PROFYLAKTISK	TONN	7	7,4	29	27,7
541 91-99	FARMASØYTISKE VARER I.E.N. (UNNT. MEDIKAMENTER)	TONN	66	51,4	266	224,1
542 91	LEGEMIDLER UNNTATT ANTIBIOTIKA OG HORMONER, IKKE I DETALJPK.	TONN	695	13,7	3006	52,7
554 21-23	ORGANISKE OVERFLATEAKTIVE STOFFER, UNNTATT SÅPE	TONN	5788	46,7	21471	171,7
562 11	AMMONIUMNITRAT	TONN	:	2,7	:	10,0
562 14	DOBBELTSALTER OG BLANDINGER AV KALSIUMNITRAT OG AMMONIUM-NITRAT	TONN	:	75,5	:	205,4
562 91	GJØDSEL MED INNHOOLD AV NITROGEN, FOSFOR OG KALSIUM	TONN	:	250,4	:	748,3
562 95	GJØDSEL MED INNHOOLD AV NITROGEN OG FOSFOR	TONN	:	23,3	:	70,2
571 11, 12	POLYETYLEN, UBEARBEIDD	TONN	21742	125,6	73343	420,5
572 11, 19	POLYSTYREN, UBEARBEIDD	TONN	1393	10,1	5574	42,2
573 11, 13	POLYVINYLKLORID, UBEARBEIDD	TONN	:	29,3	:	71,0
574 31-39	POLYKARBONATER, ALKYDHARPIKSER O.A. POLYESTERE	TONN	3269	45,5	12290	167,7
575 11-19	POLYMERER AV PROPYLEN ELLER AV ANDRE OLEFINER	TONN	10519	57,9	34773	192,5

(1) FORELØPIGE TALL FOR APRIL 1997. PRELIMINARY FIGURES FOR APRIL 1997.

TABELL 9. UTFØRSEL. UTVALGTE VAREPOSTER ETTER SITC EXPORTS BY SELECTED ITEMS OF THE SITC (FORTS.)

VAREPOST- NR. ITEM NO.	VARESLAG COMMODITY	MENGD- ENHET UNIT	APRIL	1997	JAN.-APRIL	1997
			MENGD- QUANTITY	VERDI VALUE	MENGD- QUANTITY	VERDI VALUE
			MILL. KR		MILL. KR	
575 41-43	AMINOHARPIKSER, UBEARBEIDD	TONN	4288	42,7	15722	151,8
582 24	PLATER, DUK, FILM, FOLIER OG BÅND AV PLAST (UNNT. SKUMPLAST) IKKE FORBUNDET MED ANDRE MATERIALER	TONN	2369	32,6	8456	116,8
593 11, 12	KRUTT OG TILBEREDTE SPRENGSTOFFER	TONN	567	15,6	1434	43,7
598 12	AVLUT FRA FABRIKASJON AV TREMASSE, OGSÅ KONSENTRERT	TONN	19023	29,4	75076	105,1
598 61	KUNSTIG GRAFITT MV.	TONN	12748	32,3	41858	106,4
611 30	HELE HUDER OG SKINN AV LÆR AV STORFE, UTEN HÅR, HØYST 28 KVADRATFOT PR. STK.	TONN	61	4,0	125	8,1
611 41, 42	ANNET LÆR AV STORFE OG AV DYR AV HESTESLEKTEN	TONN	177	13,7	326	36,0
625 10	NYE DEKK (PNAUMATISKE) TIL PERSONBILER	STK.	3451	0,7	9534	2,9
634 22	SPONPLATER O.L. AV TRE	FAST MÅL	19556	28,5	68242	101,2
634 51-59	FIBERPLATER AV TRE O.L. MATERIALER, OGSÅ AGGLOMERERTE MED HARPIKSER O.A. ORGANISKE BINDEMIDLER	TONN	3124	23,9	11270	78,4
635 31-39	BYGNINGSSNEKKERARBEIDER, UNNTATT FERDIGHUS	73,1	..	264,1
641 10	AVISAPAPIR	TONN	65363	:	254636	:
641 21-29	TRYKK- OG SKRIVEPAPIR OG -PAPP, UTEN OVERDRAG	TONN	58976	250,8	207048	881,2
641 32-34	TRYKK- OG SKRIVEPAPIR OG -PAPP, MED OVERDRAG	TONN	1258	6,7	4682	31,1
641 41-48	KRAFTPAPIR OG KRAFTPAPP, UBESTRØKET, I RULLER ELLER ARK	TONN	21904	86,7	83251	333,3
641 51	HALVKJEMISK PAPIR FOR FREMSTILLING AV BØLGE PAPIR (FLUTING)	TONN	4196	:	19992	:
641 52	SULFITPAPIR, UBESTRØKET, TIL INNPAKNING, I RULLER ELLER ARK	TONN	959	6,9	2894	23,7
641 53	PERGAMENT- OG GREASEPROOFPAPIR	TONN	2960	32,9	10998	124,4
641 54-59	ANNET PAPIR OG PAPP, UBESTRØKET	TONN	5594	24,0	19781	83,6
641 63	PAPIR TIL HÅNDKLÆR, TOALETTPAPIR O.L. HUSHOLDNINGSBRUK; CELLULOSEVATT OG DUK AV CELLULOSEFIBRER, OVER 36 CM BREDD	TONN	1652	11,9	6703	47,0
642 11-16	EMBALLASJE AV PAPIR, PAPP, CELLULOSEVATT MV.	TONN	2588	34,4	7681	101,0
651 95	LUNTER, FORGARN, GARN OG OPPSKÅRNE BUNTER AV GLASSFIBRER	TONN	803	8,7	2568	27,7
657 32	TEKSTILSTOFF, IMPREGNERT, OVERTRUKKET, BELAGT ELLER LAMINERT MED PLAST	TONN	189	16,2	584	47,3
657 71-73	VATT OG VARER DERAV, VEKER OG TEKSTILVARER TIL TEKNISK BRUK	TONN	106	6,3	347	23,1
663 31	VARER AV GIPS	TONN	8730	11,2	37871	49,0
663 33	PREFABRIKERT ELEMENTER FOR BYGGE- ELLER ANLEGGSVIRKSOMHET	0,5	..	0,9
663 36-39	VARER AV STEIN ELLER ANDRE MINERALSKE MINERALER, I.E.N.	TONN	961	9,9	2636	31,2
664 92	ISOLASJONSGLOSS SOM BESTÅR AV FLERE LAG	TONN	597	6,8	2048	23,0
671 41,49, 52-59	FERROLEGERINGER (UNNTATT FERROSILICIUM)	TONN	54341	238,5	197537	838,2
671 51	FERROSILICIUM	TONN	36646	194,9	130388	709,0
674 21, 22	PLATER MED OVERDRAG AV TINN	TONN	12318	59,9	34661	166,6
676 21-29	STENGER AV JERN ELLER STÅL, VARMVALSEDE, VARMTRUKNE ELLER VARMSTRENGPRESSED, OGSÅ DE SOM ER VRIDDE ETTER VALSING	TONN	12171	25,4	49281	98,3
676 81-83	U, I, H, L, T OG ANDRE PROFILER AV JERN ELLER STÅL, VARMVALSEDE, VARMTRUKNE, STRENGPRESSED, IKKE VIDRE BEARB.	TONN	8198	23,8	35276	107,5
679 12-17	RØR OG HULE PROFILER, SØMLØSE, AV JERN ELLER STÅL (UNNTATT STØPJERN)	TONN	1679	15,6	6006	56,0
679 31-49	ANDRE JERN- OG STÅLRØR	TONN	7267	33,3	237403	585,8
679 51-59	RØRDELER (FITTINGS)	TONN	189	14,5	844	59,6
681 23-25	PLATINA, UBEARB., HALVFABRIKATA ELLER PULVERFORM	TONN	577	28,7	2059	91,8
682 12	RAFFINERT KOPPER, UBEARBEIDD	TONN	3365	50,4	9915	152,0
682 31-72	KOPPER, BEARBEIDD	TONN	828	41,7	2420	93,8
683 11, 12	NIKKEL OG NIKKELLEGERINGER, UBEARBEIDD	TONN	6235	327,3	22640	1112,1
684 11, 12	ALUMINIUM OG ALUMINIUMLEGERINGER, UBEARBEIDD	TONN	88096	1051,0	309614	3517,5
684 21, 22	STENGER, PROFILER OG TRÅD AV ALUMINIUM	TONN	8713	142,4	32266	495,5
684 23	PLATER OG BÅND AV ALUMINIUM, TYKKELSE OVER 0,2 MM	TONN	10671	175,6	41580	667,4
686 11-12	SINK OG SINKLEGERINGER, UBEARBEIDD	TONN	10698	91,5	42597	335,2
686 33	STØV, PULVER OG FLAK AV SINK	TONN	1050	11,9	3544	37,4
689 15	MAGNESIUM, UBEARBEIDD	TONN	:	64,7	:	254,1
689 81	KOBOLTMATTE O.A. MELLOMPROD. FRA KOBOLTFRAMSTILLINGEN; UBEARBEIDD KOBOLT; AVFALL OG SKRAP; PULVER	TONN	456	131,7	1354	386,9
691 11-19	FERDIGE KONSTRUKSJONER OG DELER AV JERN ELLER STÅL, UNNTATT PREFABRIKERT BYGNINGER	TONN	3898	79,9	9200	190,5
691 21, 29	FERDIGE KONSTRUKSJONER OG DELER AV ALUMINIUM, UNNTATT PREFABRIKERT BYGNINGER	TONN	410	22,1	1181	65,4
692 12, 42	TANKER, FAT, TROMLER, SPANN O.L. BEHOLDERE AV ALUMINIUM	TONN	278	8,8	896	29,8
693 13	TAU, LINER, KÅBLER, FLETTED BÅND O.L. AV ALUMINIUM	TONN	898	16,3	2980	51,2
694 21, 22	SKRUE, BOLTER, MUTTERE, NÅGLER O.L. VARER	TONN	523	9,3	1448	28,1
695 63, 64	UTSKIFTBART VERKTØY FOR HÅNDVERKTØY, HÅNDVERKTØY OG VERKTØYMASKINER (FOR BERG- ELLER JORDBORING)	TONN	67	16,3	272	51,3
697 32	OVNER, KAMINER O.L. VARMEAPP. IKKE-ELEKTR., AV JERN EL. STÅL	STK.	4464	10,8	15154	36,5
699 11, 13-19	HENGELÅSER OG LÅSER, HENGSLER O.A. UTSTYR; BESLAG AV UDELT METALL TIL MØBLER, DØRER ETC.; AUTOMATISKE DØRLUKKERE	TONN	445	51,6	1602	187,5
699 61-69	VARER AV JERN ELLER STÅL I.E.N.	TONN	2669	54,2	9334	194,7
699 73	VARER AV KOPPER, I.E.N.	TONN	167	7,0	752	32,2
699 79	VARER AV ALUMINIUM I.E.N.	TONN	158	5,7	636	21,6
713 32, 33	FARTØYSMOTORER (UNNT. UTENBORDSMOTORER)	STK.	79	28,6	246	67,6
713 91, 92	DELER TIL FORBRENNINGSMOTORER, (UNNTATT TIL FLYMOTORER)	TONN	262	50,9	907	205,1
714 91	DELER TIL TURBOJETMOTORER OG TURBOPROPMOTORER	TONN	13	43,5	48	163,5
721 11-19	MASKINER OG DELER FOR JORDBEARBEIDING	65,6	..	272,3
721 21-29	MASKINER OG DELER FOR INNHØSTING, TRESKING OG SORTERING	40,5	..	121,2
723 11-99	ANLEGGSMASKINER, -UTSTYR OG DELER	115,6	..	465,9
725 11	MASKINER FOR FRAMST. AV PAPIRMASSE AV CELLULOSEFIBERMAT.	STK.	-	-	4	0,9
725 91	DELER TIL MASKINER SOM HØRER UNDER UNDERGRUPPE 725.1	TONN	38	3,8	349	40,9
727 22	MASKINER TIL I NÆRINGSMIDDELINDUSTRIEN I.E.N.	STK.	77	11,0	402	39,6
728 11-19	MASKINVERKTØY FOR SPESEILLE INDUSTRIER, OG DELER	5,4	..	21,0
728 31-39	MASKINER OG APPARATER FOR SORTERING, KNUSING, BLANDING OG ELTING MV., OG DELER	2,5	..	18,0
741 43-49	MASKINER, APPARATER, UTSTYR OG DELER FOR KJØLING OG FRYSING; VARMEPUMPER (IKKE TIL HUSHOLDNINGSBRUK)	32,2	..	104,8
742 60	SENTRIFUGALPUMPER I.E.N.	STK.	241	80,9	996	242,5

TABELL 9. UTFØRSEL. UTVALGTE VAREPOSTER ETTER SITC EXPORTS BY SELECTED ITEMS OF THE SITC
 (FORTS.)

VAREPOST- NR. ITEM NO.	VARESLAG COMMODITY	MENGDEN ENHET UNIT	APRIL 1997		JAN.-APRIL 1997	
			MENGDEN QUANTITY	VERDI VALUE	MENGDEN QUANTITY	VERDI VALUE
			MILL. KR		MILL. KR	
742 91, 95	DELER TIL PUMPER OG VÆSKEELEVATORER.....	TONN	113	22,7	365	95,1
743 61-69	APPARATER FOR FILTRERING OG RENSING AV VÆSKER OG GASSER	23,3	..	92,5
744 11-19	GAFFELTRUCKER O.A. LØFTE- OG STABLETRUCKER, TRAKTORER TIL BRUK PÅ JERNBANEPERRONGER O.L.	7,4	..	52,8
744 21-25	TALJER OG HEISSVERK (UNNT. ELEVATORER MED HEISSPANN), VINSJER OG ANKERSPILL	STK.	331	26,2	1435	174,7
744 31-39	LOSSEBOMMER TIL SKIP; KRANER, HERU. KABELKRANER, MOBILE LØFTEKRANER, PORTALTRUCKER OG KRANTRUCKER.....	STK	70	74,0	253	183,2
744 91-94	DELER TIL MASKINER FOR LØFTING, LASTING ETC.....	TONN	475	29,8	1845	181,2
745 61-68	MEKANISKE APPARATER FOR SPREDNING AV VÆSKER OG PULVRE; BRANNSLUKNINGSAPPARATER, SPRØYTEPISTOLER	63,5	..	148,0
747 10-90	KRANER, VENTILER O.L.	TONN	145	31,6	597	98,7
751 28	FRANKERINGS- OG BILLETTMASKINER O.L. MASKINER MED REGNEVERK DATABEHANDLINGSMASKINER OG ENHETER DERTIL	STK.	441	9,7	1429	34,9
752 10-90	DATA- OG TELEFONUTSTYR FOR LINJETELEFONI OG -TELEGRAFI	STK.	39100	159,1	135822	555,9
764 11-19	ELEKTRISK UTSTYR FOR LINJETELEFONI OG -TELEGRAFI	STK.	17128	138,3	71962	325,4
764 21-26	MIKROFONER, HØREFREKVENSFORSTERKERE, HØYTALERE, HØRETELEFONER O.L.	STK.	63398	23,2	209557	56,4
764 31, 32	SENDERE FOR RADIOTELEFONI ELLER -TELEGRAFI, KRINGKASTING ELLER FJERNSYN	STK.	18801	94,2	49841	303,2
764 83	RADARAPPARATER, RADIONAVIGASJONSAPPARATER OG RADIO- FJERNSTYRINGSAPPARATER	STK.	312	26,7	1146	51,3
764 91	DELER TIL ELEKTRISK UTSTYR FOR LINJETELEFONI OG -TELEGRAFI	TONN	42	48,6	160	154,4
764 93	DELER TIL SENDERE OG MOTTAKERE FOR RADIO, FJERNSYN, RADIOTELEGRAFI OG -TELEFONI.....	TONN	141	77,8	588	300,9
771 11,19	ELEKTRISKE TRANSFORMATORER	STK.	198141	32,8	680672	143,5
771 21	STATISKE OMFORMERE	STK.	32984	15,2	120067	52,0
772 41-82	ELEKTRISKE APPARATER TIL Å SLUTTE, BRYTE, SIKRE ELLER FORBINDE EL. STRØMKRETSER, OG DELER TIL SLIKE APPARATER ...	TONN	598	109,3	2274	390,1
773 11-18	ISOLERT ELEKTRISK TRÅD OG KABEL (HERU. OPTISK KABEL), OGSÅ MED FORBINDELSESDELER	TONN	5268	370,0	8665	564,7
774 11-13	ELEKTRODIAGNOSTIKKAPPARATER	TONN	6	6,1	26	35,5
775 82	ELEKTRISKE JORD- OG ROMOPPVARMINGSPAPPARATER	STK.	33476	13,2	162045	64,9
775 86-89	ELEKTROTERMISKE HUSHOLDNINGSPAPPARATER	STK.	191942	27,8	709776	77,7
778 12	ELEKTRISKE AKKUMULATORER	STK.	405780	9,8	1239208	34,8
782 11, 19	MOTORKJØRETØYER FOR TRANSPORT AV GODS	STK.	627	87,4	1829	223,9
784 31-39	DELER OG TILBEHØR TIL MOTORKJØRETØYER UNDER POS. 722, 781, 782 OG 785	TONN	3835	215,1	14141	825,0
785 20	TOHJULSSYKLER O.A. SYKLER, UTEN MOTOR	STK.	5870	8,5	21426	32,2
786 30	BEHOLDERE (CONTAINERE), BESTEMT OG UTSTYRT FOR TRANSPORT MED ETT ELLER FLERE SLAGS TRANSPORTMIDLER	TONN	252	16,1	941	51,8
792 15	HELIKOPTERE MED TOMVEKT OVER 2 000 KG	STK.	1	8,5	2	68,8
792 40	FLY O.A. LUFTFARTØYER MED MEKANISK DRIVANORDNING (UNNT. HELIKOPTRE) MED TOMVEKT OVER 15 000KG	STK.	-	-	-	-
793 11-19	LYSTBÅTER OG SPORTSBÅTER	STK.	539	34,1	1507	89,7
793 22	TANKFARTØYER, ALLE SLAG.....	BR.TONN	135311	46,4	187684	274,2
793 24	FISKEFARTØYER; FARTØYER FOR BEARBEIDING ELLER KONSERVERING AV FISK	BR.TONN	-	-	12157	655,0
793 26, 27	KJØLESKIP O.A. FARTØYER FOR TRANSPORT AV LAST OG PERSONER	BR.TONN	75791	163,7	231002	1131,5
793 28	PASSASJERSKIP O.L. SKIP FOR TRANSPORT AV PERSONER; FERGER, ALLE SLAG	BR.TONN	203	0,7	1388	64,7
793 30	FARTØYER O.A. FLYTENDE MATERIELL BESTEMT FOR OPPHOGGING	STK.	-	-	2	0,0
793 55	BORE- ELLER PRODUKSJONSPLATTFORMER	STK.	-	-	-	-
813 11	LYSEKRONER O.A. BELYSNINGSUTSTYR FOR MONTERING I TAK ELLER PÅ VEGGER (UNNT. FOR OFFENTLIGE GATER, Plasser eller vegger ELEKTRISKE BORD-, SKRIVEBORD-, NATTBORD- ELLER GOLVLAMPER ..	TONN	223	20,5	988	89,4
813 13	ELEKTRISKE BORD-, SKRIVEBORD-, NATTBORD- ELLER GOLVLAMPER ..	TONN	77	12,6	256	40,7
813 15	ELKTRISKE LAMPER OG BELYSNINGSUTSTYR, I.E.N.	TONN	94	7,7	315	26,0
821 11-19	SITTEMØBLER, OGSÅ DE SOM KAN OMGJØRES TIL SENGER, OG DELER ..	TONN	1114	125,5	3854	428,3
821 21-29	SENGBUNNER; MADRASSER, TEPPER, DYNER, PUTER	TONN	..	26,0	..	91,4
821 31-39	MØBLER, I.E.N. AV METALL	TONN	1096	20,3	4092	67,0
821 51-59	MØBLER, I.E.N. AV TRE	TONN	1082	40,8	3226	142,9
872 33	APPARATER FOR OZON-, SURSTOFF- ELLER AEROSOLTERAPI SAMT APPARATER FOR KUNSTIG ÅNDEDRETT ELLER ANDRE TERAPEUTISKE PUSTEAPPARATER	TONN	16	6,8	58	21,0
874 11-14	KOMPASSER; ANDRE NAVIGASJONSINSTRUMENTER OG -APPARATER SAMT DELER	51,6	..	206,2
874 31-39	INSTRUMENTER OG APPARATER FOR MÅLING ELLER KONTROLL AV GJENNOMSTRØMNING ELLER NIVÅ AV VÆSKER, OG DELER	30,2	..	108,8
874 52	INSTRUMENTER, APPARATER OG MODELLER TIL DEMONSTRASJONSFORMÅL INSTRUMENTER OG APPARATER FOR MÅLING ELLER KONTROLL AV ELEKTR. MENGDEN OG FOR REGULERING	TONN	48	16,2	215	114,2
874 61-79	INSTRUMENTER OG APPARATER FOR MÅLING ELLER KONTROLL AV ELEKTR. MENGDEN OG FOR REGULERING	39,1	..	220,3
891 21-29	PATRONER, ANNEN AMMUNISJON, RAKETTER OG PROSJEKTILER	TONN	1	0,9	108	86,5
893 11-19	EMBALLASJE AV PLAST; PROPPER, LOKK, KAPSLER	TONN	2209	49,0	7751	170,5
896 11	MALERIER, TEGNINGER OG PASTELLER	TONN	1	2,5	2	5,6
899 72	KOSTER, BØRSTER, PENSLER MV., OGSÅ SOM DELER TIL MASKINER ..	TONN	159	23,8	647	95,4

TABELL 10. INNFØRSEL. UTVALGTE VARER GRUPPERT ETTER DET HARMONISERTE SYSTEM (HS)

IMPORTS OF SELECTED COMMODITIES CLASSIFIED ACCORDING TO THE HARMONIZED SYSTEM (HS)

TEKSTEN TIL DE VARENUMMER SOM ER GITT I TABELLEN, FINNES I STATISTISK VAREFORTEGNELSE FOR UTENRIKS-HANDELEN 1997, UTGITT I SERIEN NORGES OFFISIELLE STATISTIKK OG KAN FÅS VED HENVENDELSE TIL BYRÅET. VAREFORTEGNELSEN ER OGSÅ INNARBEIDD I TOLLTARIFFEN, UTGITT AV TOLL- OG AVGIFTS-DIREKTORATET. DEN ER TIL SALGS HOS BOKHANDLERE.

THE DESCRIPTIONS OF THE COMMODITY NUMBERS IN THE TABLE ARE GIVEN IN THE COMMODITY LIST FOR EXTERNAL TRADE STATISTICS, PUBLISHED BY STATISTICS NORWAY. OF STATISTICS. A COPY CAN BE ORDERED FROM STATISTICS NORWAY.

MENGDEENHET	QUANTITY UNIT
.. = OPPGAVE MANGLER	NOT AVAILABLE
S = STYKKER	NUMBER, PIECES, HEADS
P = PAR	PAIRS
TG = 1000 GRAM	1000 GRAMMES
TL = 1000 LITER	1000 LITRES
U = KUBIKKMETER	CUBIC METRES
TU = 1000 KUBIKKMETER	1000 CUBIC METRES
B = BRUTTO REG. TONN	GROSS TONS
Z = MWH (MEGAWATTTIME)	MWH (MEGA WATT HOURS)
V = KVADRATMETER	SQUARE METRES

OMFANG: VARER SOM I DEN AKTUELLE MÅNED ELLER I GJENNOMSNITT HITTIL I ÅR HAR EN VERDI PÅ KR. 200 000 ELLER MER.

COVERAGE: COMMODITIES WHICH IN THE LAST MONTH OR AS AN AVERAGE DURING THE YEAR HAVE A VALUE OF NOK 200 000 OR MORE.

VARENBR.	APRIL 1997	JANUAR-APRIL 1997	VARENBR.	APRIL 1997	JANUAR-APRIL 1997
COMMODITY CODE	MENGDE QUANTITY	VERDI VALUE	COMMODITY CODE	MENGDE QUANTITY	VERDI VALUE
	TONN	1000 KR.		TONN	1000 KR.
0000.0011	53	4098	0305.6200	1048	31014
0000.0055	298	20268	0306.1200	3	282
KAP.00		24366	0306.1301	397	4208
0101.1100 S	28	1155	0306.1302	279	9426
0101.1911 S	29	483	0306.1900	46	1423
0101.1919 S	52	1466	0306.2200	5	591
0101.1990 S	14	472	0306.2302	25	819
0105.1101 S	14268	2038	0306.2900	26	1197
0106.0010 S	-	-	0307.2901	21	581
0106.0099	5	1749	0307.3900	664	4538
KAP.01		7747	0307.4900	2	40
0201.3001	1	16	0307.9900	8	144
0202.1000	10	299	KAP.03		171445
0202.3001	14	608	0404.1000	22	224
0202.3009	14	297	0406.1000	62	2796
0203.2100	-	-	0406.2000	5	330
0203.2200	1	37	0406.3000	4	234
0203.2900	36	730	0406.4000	123	7105
0208.9021	-	-	0406.9000	97	4004
0208.9022	0	-	0407.0019	28	231
0208.9029	0	2	0408.1100	94	2850
0208.9030	7	614	0408.9100	100	3033
0208.9041	4	569	0409.0000	1	23
0208.9042	3	376	KAP.04		21354
0208.9099	28	2908	0504.0000	65	6347
0209.0000	70	407	0505.1000	2	471
0210.9000	27	973	0508.0000	29	302
KAP.02		8607	0511.9191	4403	2602
0301.1000	5	852	0511.9192	30	9
0302.4001	1302	912	0511.9193	5294	5900
0302.5000	5054	40722	KAP.05		16040
0302.6200	817	4014	0601.1001	18	449
0302.6300	127	573	0601.1002	7	231
0302.6400	888	4644	0601.1009	13	750
0302.6903	153	716	0601.2000	9	168
0302.6906	10	355	0602.1029	14	266
0302.6909	49	702	0602.2000	55	910
0303.1000	24	204	0602.3013	-	-
0303.3101	-	-	0602.3090	338	3936
0303.3102	68	2434	0602.4001	46	1489
0303.6000	3699	33844	0602.9030	53	684
0303.7200	529	1573	0602.9041	2408	24671
0303.7401	714	3460	0602.9042	222	3862
0303.7402	6	65	0602.9050	219	7769
0303.7902	47	259	0602.9066	146	4631
0303.7904	173	1037	0602.9068	44	1396
0303.8000	58	609	0602.9080	143	1856
0304.1019	25	395	0603.1011	4	411
0304.1030	13	141	0603.1012	44	2486
0304.1051	-	-	0603.1091	119	6382
0304.2010	21	590	0603.1092	16	569
0304.2032	0	8	0603.1094	45	2681
0304.2042	304	3373	0603.1097	3	258
0304.2052	-	-	0603.1098	19	1692
0304.2070	276	3225	0603.1099	45	3236
0304.2080	1	17	0603.9000	7	466
0304.2099	64	896	0604.9199	43	2534
0304.9009	109	1585	KAP.06		75204
0305.3004	273	6684	0701.9020	3316	5247
0305.3009	10	551	0702.0011	1720	18563
0305.4900	2	190	0703.2000	40	716
0305.5107	21	669			

TABELL 10 (FORTS.). INNFØRSEL. UTVALGTE VARER GRUPPERT ETTER DET HARMONISERTE SYSTEM (HS)
 IMPORTS OF SELECTED COMMODITIES ACCORDING TO THE HARMONIZED SYSTEM (HS)

VARENR.	1997		1997		VARENR.	1997		1997	
	APRIL	JANUAR-APRIL	APRIL	JANUAR-APRIL		APRIL	JANUAR-APRIL	APRIL	JANUAR-APRIL
	MENGDE	VERDI	MENGDE	VERDI		MENGDE	VERDI	MENGDE	VERDI
	TONN	1000 KR.	TONN	1000 KR.		TONN	1000 KR.	TONN	1000 KR.
0703.9001	257	1430	829	9093	1001.9000	9953	10814	28799	30982
0704.1041	601	5600	1837	17369	1002.0000	3370	3028	5055	4532
0704.1050	591	5237	1888	16321	1003.0000	4479	4237	10178	9604
0704.9060	973	7964	2805	21630	1004.0000	31	72	6918	6121
0704.9099	45	313	86	796	1005.9010	-	-	6583	7560
0705.1111	696	4703	1066	7458	1005.9090	76	468	165	1216
0705.1130	-	-	966	8537	1006.2090	18	127	237	1151
0705.1170	-	-	92	1150	1006.3010	1490	7227	5142	24188
0705.1910	85	911	85	911	1007.0010	5761	5625	5761	5625
0705.1990	6	102	87	1711	KAP.10	-	31715	-	91668
0705.2919	26	513	26	513					
0705.2990	18	255	180	2893	1101.0000	208	702	1058	2685
0706.1021	218	1282	278	1968	1104.2310	850	2115	2548	6345
0707.0010	149	1395	190	1743	1106.3090	17	510	24	737
0707.0030	6	53	1959	21675	1107.1090	2006	5568	9577	25889
0709.2090	48	1540	80	2791	1107.2090	318	1059	1188	3845
0709.3000	39	522	126	2246	1108.1190	63	195	278	896
0709.4020	201	1172	517	3026	1108.1290	437	1729	1681	6695
0709.5110	278	4988	875	16044	1108.1490	153	420	332	929
0709.5190	29	594	156	3146	1109.0090	38	218	260	1520
0709.6020	491	15467	1952	45716	KAP.11	-	13072	-	52498
0709.6090	8	267	27	751					
0709.7020	20	256	61	957	1201.0010	843	2176	3357	8378
0709.9091	71	698	203	2222	1201.0090	28507	57272	86350	171331
0709.9099	66	1411	257	5733	1202.1090	44	377	115	1027
0710.3000	44	290	102	698	1202.2090	352	2832	958	7807
0710.4090	51	468	173	1351	1204.0090	94	304	447	1705
0710.8040	9	170	55	856	1205.0010	600	1235	11403	22322
0710.8091	74	405	258	1443	1206.0010	331	976	1354	4696
0710.8094	212	2187	510	5158	1206.0090	56	505	426	3680
0710.8095	124	840	397	2563	1207.4090	14	220	132	1556
0710.8099	56	470	125	1026	1209.2209	-	-	38	1039
0711.4000	109	338	109	338	1209.2300	-	-	319	5262
0712.2000	53	917	191	3455	1209.2400	-	-	392	6821
0712.3001	9	1363	14	2585	1209.2500	2	22	1020	10623
0712.9020	10	214	25	587	1209.2990	0	56	277	2884
0712.9091	38	1174	162	4848	1209.3000	1	281	5	2255
0712.9099	17	1227	66	4406	1209.9110	5	1152	15	5424
0713.1000	218	946	1844	7412	1209.9199	9	549	19	3898
KAP.07		95927		315946	1209.9900	9	806	48	7403
					1210.2001	1	51	92	4106
0801.1100	53	480	147	1382	1211.9000	29	1874	73	4106
0801.1900	25	252	36	315	1212.2090	640	2468	2625	9723
0801.3200	50	1168	67	2527	1212.9190	14	695	35	1670
0802.1200	124	5452	293	12400	1214.9010	274	770	377	1309
0802.2200	72	2478	250	7380	1214.9091	2990	5042	8204	12941
0802.3200	15	859	71	3037	KAP.12	-	80460	-	305864
0802.9099	8	311	47	1723					
0803.0001	6029	34119	19323	99666	1301.2000	48	955	464	6698
0804.3000	107	1209	281	2732	1302.1100	1	1789	3	5438
0804.4000	113	1216	354	3540	1302.1200	2	44	40	982
0804.5000	44	785	153	2130	1302.1900	1	338	12	2052
0805.1090	3730	18786	16371	89791	1302.2000	12	934	68	4840
0805.2090	134	1082	8600	72862	1302.3101	5	210	5	264
0805.3021	275	1511	952	5730	1302.3901	16	996	43	2810
0805.3040	20	258	40	727	1302.3909	3	284	22	1724
0805.4090	84	450	305	1596	KAP.13	-	5873	-	26501
0806.1011	107	1471	1742	26854					
0806.1091	834	11346	1254	17096	1401.1000	45	301	65	623
0806.2000	408	4953	1219	14286	1404.9000	83	595	166	962
0807.1100	243	1779	332	2416	KAP.14	-	1127	-	2214
0807.1900	209	1799	544	4616					
0808.1021	-	-	5757	32191	1504.1091	27	456	190	3066
0808.1031	42	201	4213	23385	1504.1099	27	1243	55	2575
0808.1040	5763	33731	7379	43013	1504.2011	1462	4580	1462	4580
0808.2031	-	-	818	4620	1504.2031	7542	26387	49387	145656
0808.2041	-	-	1832	10184	1504.2099	2	257	2	393
0808.2050	1998	9952	4567	23372	1506.0099	1074	2613	1808	4382
0809.3090	9	164	60	855	1507.9090	45	319	328	2038
0809.4010	16	219	16	219	1508.1090	-	-	300	1849
0809.4051	82	983	281	3390	1509.1090	156	3181	443	10215
0810.1011	166	3027	166	3027	1509.9090	126	3135	468	12151
0810.1030	10	181	46	1200	1511.9099	1345	6380	5290	23360
0810.1040	60	1010	60	1010	1512.1990	48	363	120	966
0810.5000	380	2683	1930	11421	1513.1190	7	64	509	2695
0810.9090	11	319	63	1347	1513.1920	30	202	30	202
0811.1001	27	210	81	636	1513.1999	-	-	107	840
0811.1009	323	2271	1122	7830	1514.9010	55	717	165	2063
0811.2009	272	2330	1008	8528	1514.9090	90	465	415	2232
0811.9001	117	2050	208	3443	1515.2990	41	327	169	1388
0811.9002	6	329	8	432	1515.9031	4	884	9	1758
0811.9009	61	637	188	1935	1515.9099	43	3302	82	4622
0813.1000	14	330	51	1234	1516.1020	11	454	41	713
0813.2000	90	1366	368	6108	1516.1099	8	115	36	1015
0813.3000	8	291	37	1370	1516.2099	96	836	366	3068
0813.4002	20	536	39	1080	1517.9091	28	159	74	887
0814.0000	53	361	81	551	1517.9098	286	2371	548	5601
KAP.08		156126		570738	1518.0041	42	249	102	779
					1518.0099	38	296	90	739
0901.1100	5492	137947	15780	333665	KAP.15	-	61558	-	247457
0901.1200	16	731	32	1215					
0901.2100	79	3152	281	9419	1604.1204	26	678	164	4293
0902.3000	105	6279	469	32091	1604.1205	53	1157	135	2843
0904.1100	14	467	72	2348	1604.1206	23	389	91	1455
0904.1200	12	486	114	3800	1604.1301	6	258	48	1678
0904.2000	23	771	62	2129	1604.1400	197	3072	364	5735
0908.1000	9	304	29	860	1604.1600	2	126	36	1770
0910.9100	20	711	70	2609	1604.1902	97	1952	395	8506
0910.9990	49	1170	134	3489	1604.1903	8	223	90	2006
KAP.09		153490		397306	1604.1905	88	2284	240	6639

TABELL 10 (FORTS.). INNFORSEL. UTVALGTE VARER GRUPPERT ETTER DET HARMONISERTE SYSTEM (HS)
 IMPORTS OF SELECTED COMMODITIES ACCORDING TO THE HARMONIZED SYSTEM (HS)

VARENR.	1997				VARENR.	1997			
	APRIL		JANUAR-APRIL			APRIL		JANUAR-APRIL	
	MENGDE	VERDI	MENGDE	VERDI		MENGDE	VERDI	MENGDE	VERDI
	TONN	1000 KR.	TONN	1000 KR.		TONN	1000 KR.	TONN	1000 KR.
1604.1909	17	438	100	2383	2008.7000	202	921	818	3586
1604.2004	278	4894	1403	24884	2008.9201	258	1783	1012	7153
1604.2005	153	1122	644	4665	2008.9909	56	694	137	1593
1604.2007	11	182	54	912	2009.1120	2	25	115	1176
1604.2009	7	207	14	528	2009.1130	1577	13802	5243	44505
1604.3002	19	758	88	2842	2009.1199	99	1151	355	4150
1605.1000	7	717	34	1207	2009.1999	61	553	230	1956
1605.2001	99	5415	455	24348	2009.2000	25	296	51	735
1605.2002	27	1625	124	7313	2009.3010	22	1582	47	2723
1605.2009	8	430	25	1685	2009.3099	47	748	128	2149
1605.4000	2	103	32	1404	2009.6000	130	1501	378	4914
1605.9000	192	8550	430	18110	2009.7000	268	2223	799	6666
KAP.16		35688		129504	2009.8020	5	137	38	810
					2009.8090	49	1297	206	4530
1701.1190	199	609	1797	4718	2009.9000	89	1700	325	5941
1701.9991	881	4431	2466	12445	KAP.20		73442		243132
1701.9995	2882	9278	7968	25344					
1701.9999	12517	30044	38955	94350	2101.1100	103	10464	450	41537
1702.1190	69	730	194	1432	2101.1201	0	32	16	1040
1702.2090	7	201	25	500	2101.1202	38	2274	48	2894
1702.3000	194	1137	745	4607	2101.1209	6	342	30	1597
1702.5090	80	535	231	1577	2102.1010	7	214	30	885
1702.9040	22	245	70	798	2102.1020	23	316	74	982
1702.9099	122	980	450	3465	2103.1000	37	698	159	3163
1703.1010	14200	7782	23575	13516	2103.2010	187	1700	628	5682
1703.1090	2118	1744	3985	3271	2103.2021	52	843	145	2585
1704.1000	54	1795	191	7007	2103.2029	212	1957	780	6878
1704.9010	38	1056	429	12633	2103.3009	16	232	55	783
1704.9091	113	2991	296	7475	2103.9099	703	14218	1669	38515
1704.9092	249	10038	1056	39557	2104.1010	7	295	12	628
1704.9099	862	17972	3182	65530	2104.1020	11	559	42	2227
KAP.17		91639		298878	2104.1040	17	331	44	1003
					2104.1050	31	869	116	3840
1803.1000	266	4773	991	16795	2104.1090	16	517	127	4123
1804.0000	269	8128	1068	29896	2105.0010	61	1261	106	2208
1805.0000	182	1536	565	5204	2105.0020	108	2636	319	7726
1806.1000	17	192	311	3731	2105.0090	66	1635	119	2483
1806.2090	41	873	135	2723	2106.1000	58	746	1330	7624
1806.3100	313	8126	1541	45326	2106.9010	40	712	51	1103
1806.3200	110	3032	664	20639	2106.9031	9	182	38	916
1806.9010	466	14075	2173	73305	2106.9039	39	1866	145	5666
1806.9090	93	2162	468	9259	2106.9041	48	4425	160	15348
KAP.18		42972		207352	2106.9042	113	8307	391	28385
					2106.9051	5	216	14	438
1901.2091	31	415	77	1133	2106.9052	62	642	138	1490
1901.2092	71	1427	210	4385	2106.9090	554	29489	1839	99607
1901.2099	79	1110	228	2995	KAP.21		88879		294437
1901.9090	105	3162	605	13528					
1902.1100	71	1123	192	3158	2202.1000 TL	486	3270	918	6351
1902.1900	330	2593	1115	8189	2202.9010 TL	171	1044	755	3761
1902.2091	9	222	42	763	2202.9030 TL	36	662	131	2184
1902.2099	33	964	81	2784	2202.9090 TL	142	2009	326	4404
1902.3001	198	2355	352	4619	2203.0004 TL	374	3240	1249	10569
1902.3009	27	515	90	1591	2204.1009 TL	91	3274	334	9895
1904.1010	199	2784	1046	14158	2204.2109 TL	2117	47112	5413	129786
1904.1090	406	9429	1329	30156	2204.2909 TL	1548	13339	4727	38924
1904.2010	120	1840	433	5528	2205.1009 TL	84	2216	259	6396
1904.9020	326	3079	903	8135	2206.0009 TL	450	8503	997	18396
1904.9090	71	1306	323	5861	2207.1090 TL	333	1642	770	3729
1905.1000	420	5161	1710	20793	2208.2000 TL	157	8851	507	23435
1905.3001	662	10879	2116	35894	2208.3000 TL	233	7086	414	15435
1905.3002	97	1763	384	7141	2208.4000 TL	10	384	27	1016
1905.4000	177	2064	545	6833	2208.5000 TL	32	1455	97	3749
1905.9010	108	2822	180	5097	2208.6000 TL	153	3074	587	12500
1905.9022	206	2222	507	5302	2208.7000 TL	46	2607	146	7957
1905.9031	198	4512	673	15295	2208.9009 TL	73	2738	238	8152
1905.9034	64	1354	339	6792	2209.0000	79	896	203	2100
1905.9091	942	12047	3256	41237	KAP.22		114043		311450
1905.9099	514	12157	1699	39560					
KAP.19		87860		293546	2301.2010	10281	49896	38047	186011
					2302.1010	931	1019	11179	20912
2001.9051	7	49	146	926	2302.3000	2090	1973	7081	6800
2001.9059	256	2252	889	7837	2303.1010	3627	10775	14539	41696
2001.9090	40	1309	77	2801	2303.2010	3924	4270	7606	8134
2002.1001	407	1200	1390	4451	2303.2090	791	330	835	767
2002.9010	741	4819	2903	17373	2306.4010	249	255	5526	6086
2002.9091	115	543	545	2645	2309.1011	596	3139	1861	10810
2003.1001	467	2951	1521	9440	2309.1012	1314	7808	4318	24573
2004.1010	51	348	132	854	2309.1091	1372	10130	6016	42166
2004.9020	26	214	57	488	2309.1092	757	6074	2053	16644
2005.2010	14	245	19	406	2309.9030	34	314	39	821
2005.2091	126	1883	607	9366	2309.9040	526	4530	1310	12379
2005.2099	16	324	26	524	2309.9050	118	704	466	3093
2005.5100	140	655	512	2351	2309.9060	19	81	203	1243
2005.5909	110	385	435	1639	2309.9080	110	826	330	2661
2005.6000	118	772	504	3324	2309.9090	486	5241	1283	13162
2005.7000	106	861	323	3509	KAP.23		107730		399970
2005.8090	888	6240	2371	16794					
2005.9003	34	242	68	472	2401.1000	440	8092	1161	29115
2005.9004	60	477	157	1147	2401.2000	22	1601	567	19165
2005.9009	135	1190	496	4394	2401.3000	23	117	202	1796
2007.9902	7	149	53	915	2402.1001	3	750	8	2494
2007.9903	174	2952	644	10699	2402.1009	2	1132	3	2045
2008.1110	37	588	116	1856	2402.2000	88	15531	277	47999
2008.1191	120	2009	428	7586	2403.1000	9	803	49	4179
2008.1900	245	5742	612	13659	2403.9100	17	278	68	993
2008.2000	508	3278	1795	11571	2403.9990	29	3354	117	12733
2008.3091	38	294	136	1111	KAP.24		31657		120547
2008.4000	68	370	476	2732					
2008.5000	69	448	229	1602	2501.0001	33371	10867	99368	34846

TABELL 10 (FORTS.). INNFØRSEL. UTVALGTE VARER GRUPPERT ETTER DET HARMONISERTE SYSTEM (HS)
 IMPORTS OF SELECTED COMMODITIES ACCORDING TO THE HARMONIZED SYSTEM (HS)

VARENR.	1997				VARENR.	1997			
	APRIL		JANUAR-APRIL			APRIL		JANUAR-APRIL	
	MENGDE	VERDI	MENGDE	VERDI		MENGDE	VERDI	MENGDE	VERDI
	TONN	1000 KR.	TONN	1000 KR.		TONN	1000 KR.	TONN	1000 KR.
2501.0002	19714	6769	108026	35524	2801.2000	65	6986	207	21912
2501.0003	3934	1684	19003	7047	2802.0000	58	62	3866	2021
2501.0009	4639	3395	31612	14613	2803.0000	193	2280	548	4890
2502.0000	9634	1845	77129	15362	2804.2100	776	2048	2692	6882
2505.1000	22619	6582	60040	17995	2804.2900	5	443	37	1641
2505.9001	1148	640	4196	2017	2804.6100	106	3102	136	4654
2505.9009	6052	2185	18108	6347	2804.6900	258	3144	1179	14260
2506.1001	20756	5496	68100	16854	2804.7000	0	542	3	544
2506.2100	27769	8049	99165	27321	2805.2100	35	809	134	3260
2507.0000	21385	15692	73350	56531	2805.3000	20	729	74	3095
2508.1000	4492	4210	5488	6636	2808.0000	3432	1973	4689	4524
2508.4000	175	315	492	1077	2809.2000	783	2416	2286	7529
2508.5000	24	73	844	1335	2811.1900	119	2026	164	2355
2509.0000	598	566	1936	1897	2811.2100	975	1582	1112	2674
2510.2000	94680	44231	230248	103946	2811.2200	123	2576	345	9659
2511.1000	11972	4192	53843	18087	2811.2300	1840	2117	3691	4908
2512.0000	181	432	524	1372	2811.2900	127	770	381	2066
2513.2000	74	352	211	680	2812.9000	0	8	13	898
2514.0000	135	364	251	906	2814.1000	15273	20217	82450	126822
2515.1200	100	284	155	671	2815.1100	280	777	1015	3021
2516.1100	456	577	1486	1973	2815.1200	5818	3508	17350	11213
2516.1200	1026	1099	3073	3205	2815.2000	532	1276	1347	4322
2517.1000	8404	2228	19466	5366	2817.0010	239	1829	803	6676
2517.4900	8	208	101	431	2818.1000	96	560	421	2693
2518.1001	962	645	1884	1422	2818.2000	198369	308126	557403	835438
2518.1002	592	529	2636	2240	2818.3000	6097	6393	16474	20142
2519.9000	0	1	1376	1948	2821.1000	98	1042	499	4886
2520.1000	5770	687	18033	2464	2822.0000	30	370	111	1921
2520.2000	23924	2183	116742	13921	2823.0000	219	2448	583	6557
2521.0000	24649	4013	54784	8676	2824.9000	62	378	203	1216
2522.1000	2025	1513	10548	8928	2825.5000	6	94	52	857
2522.2000	1354	1051	4236	3303	2825.6000	123	3931	484	15474
2522.3000	1014	901	4051	3629	2825.8000	12	247	67	1465
2523.2100	1632	1492	2142	2131	2826.1200	155	1031	3355	17553
2523.2900	7925	3689	27726	13049	2826.3000	177	1542	338	3264
2523.3000	149	430	668	1839	2826.9000	168	2330	446	6745
2523.9000	4159	1855	17143	7910	2827.2000	8078	8489	24116	21910
2525.3000	241	366	1000	1516	2827.3100	200	1852	570	3508
2526.2000	1822	2357	5280	6187	2827.3600	146	529	495	1930
2529.1000	145	269	310	591	2827.3900	33	762	127	2396
2529.2200	40	69	16099	16581	2827.5100	509	2220	828	3797
2530.1000	116	322	1313	1635	2827.5900	9	92	3708	16483
2530.2000	1774	1315	13915	10191	2828.1000	20	351	52	1031
2530.9000	4649	5469	10559	14481	2829.1100	195	651	783	2610
KAP. 25		152280		510571	2829.9000	3	39	110	1150
2601.1100	770	424	186496	33029	2830.1000	155	303	554	1022
2602.0000	31481	22552	209049	125750	2831.1000	69	607	391	3022
2606.0000	8628	2219	13962	3448	2832.1000	112	794	1211	3576
2608.0000	8235	33164	36085	121657	2832.2000	67	183	349	911
2617.9000	-	-	19796	12034	2833.1100	361	557	918	1401
2619.0000	2992	826	22104	8020	2833.2200	1094	1735	4440	7207
2620.1100	433	2136	1607	7701	2833.2700	30	174	154	853
2620.1900	4013	15130	12192	43128	2833.2900	226	454	1105	3753
2620.4000	3400	500	15627	1880	2834.1000	71	285	282	1161
2620.9000	15856	5028	37951	11919	2834.2900	45	205	302	790
2621.0000	3090	1220	29620	9160	2835.2200	151	715	459	2330
KAP. 26		92145		429137	2835.2500	63	322	187	730
2701.1100	14793	10504	37893	26938	2835.2600	114	441	562	2078
2701.1200	12350	7774	47690	27308	2835.2900	76	228	752	2623
2701.1900	45225	29719	167548	101523	2835.3900	56	636	220	2410
2702.1000	1351	1042	9769	5779	2836.2000	1824	2172	16154	17872
2703.0001	2511	2681	8014	9262	2836.3000	118	390	450	1631
2704.0001	49028	42200	149155	124035	2836.4000	65	1025	3417	6683
2706.0000	44	444	173	1436	2836.5000	40	388	140	971
2707.5000	302	879	1260	3636	2836.9200	20	113	269	2806
2707.9100	219	530	594	1465	2838.0000	29	434	50	849
2708.1000	11695	20668	38126	69064	2839.1900	157	616	519	2740
2709.0000	179344	142622	615270	552099	2839.9000	617	631	708	1227
2710.0011	U 73	232	3448	3271	2840.1900	120	408	941	2834
2710.0012	U 55530	59612	206306	230280	2840.3000	48	298	145	904
2710.0013	U 179	945	723	3837	2841.3000	90	527	273	1538
2710.0014	U 172	315	47490	57683	2841.6100	0	2	603	1243
2710.0015	U 2190	3910	9079	16373	2842.1000	943	2022	3073	6786
2710.0016	U 3022	2786	3022	2786	2844.4000	3	2536	9	8602
2710.0021	U 278	551	491	1344	2845.1000	0	3	1	1511
2710.0022	U -	-	2622	3304	2847.0000	1982	4428	6233	15457
2710.0025	U 17302	18963	43160	59159	2849.1000	221	686	839	2651
2710.0026	U 40147	41821	182675	203771	2849.2000	15	208	925	3025
2710.0029	U 12353	11072	35745	34123	2850.0009	44	396	303	3699
2710.0091	U 165096	116779	381104	298332	2851.0000	4	193	46	2226
2710.0093	U 38	63	95642	63758	KAP. 28		434787		1362489
2710.0095	7372	35655	24289	112018	2901.1000	12951	20099	61326	72389
2710.0096	160	2664	1206	14850	2901.2100	2329	8363	2340	8568
2710.0099	4598	10380	8315	28836	2901.2200	2886	9546	7644	24149
2711.1100	5711	6285	26424	33059	2901.2910	11	233	80	755
2711.1200	33288	32683	148355	147880	2902.3000	15	80	289	975
2711.1300	20500	14200	87112	73747	2902.4200	729	1756	1228	2967
2712.1000	53	451	228	2294	2902.4400	0	8	411	975
2712.2000	1109	3195	2621	8464	2902.5000	997	3754	14127	53468
2712.9000	510	2536	1635	8571	2902.9000	126	769	471	3149
2713.1100	13444	16627	45870	53519	2903.1500	:	32857	:	80105
2713.1200	33656	45687	94821	115633	2903.2300	74	244	375	1397
2713.2000	20800	19205	51006	52524	2903.2900	43	352	96	751
2715.0000	249	2375	408	4075	2903.3000	4	513	16	3108
2716.0000	2 608009	76269	5217131	863330	2903.4200	22	563	104	2865
KAP. 27		785029		3423003	2903.4900	61	1425	120	2789
2801.1000	19	124	159	920	2903.5900	0	196	11	1150
					2904.1000	100	479	322	1773
					2905.1100	6461	:	26374	:

FORELØPIGE TALL FOR APRIL 1997 (2716.0000). PRELIMINARY FIGURES FOR APRIL 1997 (2716.0000).

TABELL 10 (FORTS.). INNFORSEL. UTVALGTE VARER GRUPPERT ETTER DET HARMONISERTE SYSTEM (HS)
 IMPORTS OF SELECTED COMMODITIES ACCORDING TO THE HARMONIZED SYSTEM (HS)

VARENR.	APRIL 1997		JANUAR-APRIL 1997		VARENR.	APRIL 1997		JANUAR-APRIL 1997	
	MENGDE	VERDI	MENGDE	VERDI		MENGDE	VERDI	MENGDE	VERDI
	TONN	1000 KR.	TONN	1000 KR.		TONN	1000 KR.	TONN	1000 KR.
2905.1220	10	69	4227	16093	2931.0090	137	7178	444	24036
2905.1300	265	1113	1029	4372	2932.1310	88	875	275	2925
2905.1400	305	1167	1213	4402	2932.1900	26	361	34	737
2905.1900	25	317	68	766	2932.2900	6	1345	18	1745
2905.3100	13	88	1024	4509	2932.9900	0	17	17	1283
2905.3200	540	3344	1818	10761	2933.1100	5	657	12	1446
2905.3900	591	3892	1219	8901	2933.2900	3	332	10	886
2905.4100	18	266	73	975	2933.3902	1	1136	1	1136
2905.4200	269	2858	588	6253	2933.4000	18	911	20	1129
2905.4400	124	1148	313	2914	2933.5900	0	313	1	1101
2905.4500	122	1050	409	3520	2933.6100	821	7116	2833	23921
2905.4900	16	651	40	1670	2933.6900	24	670	59	1649
2906.1100	0	230	1	698	2933.9000	29	864	70	4997
2906.2100	42	429	81	841	2934.9000	4	396	23	3370
2907.1100	103	405	1318	5435	2936.2100	1	207	5	1494
2907.1500	4	256	4	256	2936.2700	45	2786	98	5874
2907.2100	76	2641	253	8437	2936.2800	24	1905	49	5191
2907.2200	2	279	2	279	2936.2900	35	1712	123	4397
2907.2900	6	418	13	888	2936.9000	144	6992	612	24907
2909.1900	11031	21856	16131	31951	2941.1000	2	560	2	635
2909.4100	400	1964	2427	13908	2941.3000	0	93	3	1179
2909.4200	96	570	338	2035	2941.9000	8	1070	28	7137
2909.4300	46	265	220	1543	2942.0000	7	556	28	1944
2909.4400	6	49	241	1594	KAP. 29		296783		957869
2909.4900	82	615	1129	7341					
2909.5000	77	3483	211	8347	3002.1000	37	5692	130	16117
2909.6000	11	346	49	1914	3002.2000	2	6687	5	20254
2910.3000	188	1983	859	9536	3002.3000	1	1133	14	22508
2912.1900	178	2178	622	7938	3002.9000	10	15813	39	39606
2912.2900	-	-	16	897	3003.1000	15	200	58	1760
2914.1200	53	303	116	653	3003.2000	0	3061	2	3288
2914.4000	2	200	13	467	3003.3900	0	34	1	3001
2915.1100	1379	:	7220	:	3003.9000	58	53764	157	171190
2915.2100	65	245	1407	5783	3004.1000	2	2917	37	12945
2915.2400	48	310	1424	7850	3004.2000	3	3744	18	15888
2915.3100	7	41	267	1522	3004.3100	4	10323	13	28743
2915.3200	:	3623	:	8522	3004.3200	2	1206	6	8479
2915.3300	2	35	224	1172	3004.3900	1	1717	11	16154
2915.3900	61	475	255	2619	3004.4000	0	212	1	904
2915.7010	21	114	412	1689	3004.5000	1	714	3	4286
2915.7020	24	296	54	792	3004.9000	422	267153	1659	870042
2915.9010	213	1657	882	6637	3005.1000	27	3419	87	12497
2915.9090	173	2036	473	9867	3005.9001	7	200	32	956
2916.1200	38	780	219	3676	3005.9002	7	971	41	4691
2916.1310	1	11	109	1172	3005.9009	95	6410	304	22302
2916.1400	86	995	323	3719	3006.1000	4	3053	25	12614
2916.1510	6	447	15	608	3006.3000	9	8041	18	10689
2916.1910	7	404	7	495	3006.4000	9	3064	28	12254
2916.1920	9	407	16	741	3006.5000	2	346	13	1423
2916.1990	15	494	46	1845	KAP. 30		399922		1313166
2916.3120	40	284	83	634					
2916.3200	4	209	21	889	3101.0000	865	1735	1621	2898
2916.3900	5	352	14	671	3102.1000	:	213	:	15552
2917.1210	15	151	139	1411	3102.2100	10638	8957	28878	20413
2917.1400	269	1772	1663	10097	3102.3000	2040	4519	7606	15677
2917.1990	15	179	92	1090	3102.4000	4211	3878	6707	7161
2917.2010	40	429	120	1299	3102.6000	-	-	780	1016
2917.2090	35	339	130	1366	3102.9000	206	326	207	345
2917.3200	336	2105	1180	7202	3104.2000	36778	28031	129405	96031
2917.3300	75	468	224	1376	3104.3000	12957	20436	46316	61157
2917.3400	28	204	193	1308	3104.9000	95	224	244	620
2917.3500	:	3045	:	10968	3105.2000	487	3163	2064	7560
2917.3600	43	210	88	427	3105.4000	565	2856	1598	6728
2917.3910	73	645	517	5867	3105.9000	1194	2622	3095	6833
2917.3990	79	1111	156	3334	KAP. 31		77285		243262
2918.1110	38	851	177	3384					
2918.1200	16	1124	27	1415	3202.9000	34	393	101	1151
2918.1400	57	436	698	5403	3203.0000	17	1082	67	4664
2918.1510	354	2570	534	4007	3204.1100	5	323	22	1228
2918.1910	23	275	98	1263	3204.1200	27	1834	89	6380
2918.1990	1	300	4	393	3204.1300	35	1619	145	6364
2918.3010	0	2	173	2489	3204.1400	30	680	105	2342
2918.3090	22	162	191	2233	3204.1600	15	857	55	3390
2918.9010	2	1165	2	1167	3204.1700	126	8511	461	32947
2918.9090	48	1774	62	2546	3204.1900	69	35586	261	131085
2919.0000	10	275	77	1731	3204.2000	39	668	178	2719
2920.9000	193	1748	767	6500	3204.9000	63	1176	250	5387
2921.1102	10	256	40	976	3206.1100	417	4909	2135	25615
2921.1900	82	747	172	2160	3206.1900	84	1353	227	4252
2921.2100	19	712	188	6713	3206.2000	9	403	25	1043
2921.2900	218	3751	491	8011	3206.4900	239	7421	777	19737
2921.3000	36	1083	84	2524	3207.1000	11	666	47	2194
2922.1100	47	286	342	1944	3207.2000	104	918	165	1797
2922.1301	96	511	246	1352	3207.3000	1	500	1	1152
2922.1901	199	2570	321	4104	3207.4000	36	379	168	2299
2922.1909	62	661	156	2108	3208.1000	944	16082	2974	51572
2922.4100	245	7830	760	19178	3208.2000	134	3399	433	12023
2922.4210	45	397	121	1067	3208.9000	1575	32487	5389	112465
2922.4900	321	1754	1530	8435	3209.1000	319	4939	1114	16389
2922.5000	45	2065	184	7063	3209.9000	141	4165	358	10995
2923.2000	42	830	77	1509	3210.0000	131	4091	375	11606
2923.9000	91	2067	279	5840	3211.0000	19	479	104	3074
2924.1009	6	641	31	1454	3212.1000	8	612	28	2270
2924.2900	118	34580	269	79251	3212.9010	9	249	33	918
2927.0000	5	228	17	667	3212.9091	7	500	21	1388
2928.0000	5	163	37	855	3212.9099	49	1275	167	4316
2929.1000	350	5554	843	13129	3213.1000	4	425	30	2196
2929.9000	23	337	47	985	3213.9000	31	1393	141	7157
2930.4000	33	728	146	3402	3214.1001	136	2896	531	9202
2930.9000	24	744	52	1386	3214.1005	579	7400	2232	26173

TABELL 10 (FORTS.). INNFORSEL. UTVALGTE VARER GRUPPERT ETTER DET HARMONISERTE SYSTEM (HS)
IMPORTS OF SELECTED COMMODITIES ACCORDING TO THE HARMONIZED SYSTEM (HS)

VARENDR.	1997				VARENDR.	1997			
	APRIL		JANUAR-APRIL			APRIL		JANUAR-APRIL	
	MENGDE	VERDI	MENGDE	VERDI		MENGDE	VERDI	MENGDE	VERDI
	TONN	1000 KR.	TONN	1000 KR.		TONN	1000 KR.	TONN	1000 KR.
3214.1006	836	5897	2743	18403	3702.3200	3	263	9	873
3214.9000	2820	14551	9071	41361	3702.3900	12	1089	39	4219
3215.1100	25	725	150	3876	3702.4300	16	1298	51	4107
3215.1900	248	7482	898	25972	3702.4400	38	3716	150	13623
3215.9000	92	5285	233	17143	3702.5300	5	632	23	3831
KAP.32		184615		637453	3702.5400	46	6216	160	22283
					3702.5500	5	545	19	2128
3301.2920	0	6	24	2860	3702.9300	1	113	8	899
3301.9010	4	393	20	1171	3702.9500	5	393	23	1647
3301.9090	2	241	10	709	3703.2000	91	6179	258	17418
3302.1000	362	66889	1080	186752	3703.9000	31	2594	138	10645
3302.9090	9	1162	65	5837	3704.0000	3	289	35	1961
3303.0011	9	2301	27	6096	3705.1000	0	238	2	860
3303.0012	20	3524	73	12541	3705.9090	5	2011	19	8150
3303.0090	6	1302	21	4180	3706.1000	5	774	22	4056
3304.1000	22	4679	113	20643	3707.1000	10	882	51	3165
3304.2000	21	5949	89	22384	3707.9000	139	11988	509	46494
3304.3000	24	2251	67	7323	KAP.37		57550		208634
3304.9100	12	1950	35	7063					
3304.9910	334	26964	1214	95636	3801.1000	114	964	315	2950
3304.9990	120	17299	410	51240	3801.3000	702	2669	4613	14604
3305.1000	299	8565	1412	44459	3801.9000	1	229	9	530
3305.2000	10	456	47	2123	3802.1000	97	1918	242	5052
3305.3000	63	2641	292	11417	3802.9000	220	806	779	2872
3305.9000	328	13824	1220	51693	3803.0001	4228	5893	13253	18522
3306.1000	224	8852	965	32719	3804.0000	1292	1069	3370	4305
3306.2000	9	1056	34	3794	3805.1000	20	182	104	1066
3306.9000	2	362	45	2027	3806.1000	40	376	129	1026
3307.1000	43	4446	161	14987	3806.3000	27	282	105	1461
3307.2000	157	7120	456	23662	3806.9000	52	702	115	1966
3307.3000	160	4322	559	13058	3807.0001	59	256	74	396
3307.4900	30	975	118	3309	3807.0009	30	209	41	423
3307.9000	73	4943	308	19548	3808.1000	56	4273	142	12996
KAP.33		192991		649733	3808.2000	115	9132	544	30871
					3808.3000	307	20873	797	52728
3401.1110	252	4559	683	13466	3808.4000	34	844	91	2535
3401.1120	8	239	42	1240	3808.9000	197	4144	676	15001
3401.1910	2	85	368	4138	3809.9101	219	1912	488	4687
3401.2020	163	3792	607	14682	3809.9109	78	1609	178	4246
3401.2090	252	4918	819	17917	3809.9200	325	2800	1265	10599
3402.1100	307	2252	818	6390	3809.9300	23	344	53	870
3402.1200	73	1152	222	2945	3810.1010	15	270	48	1080
3402.1300	1029	10269	3829	37103	3810.1020	13	526	73	2650
3402.1900	39	742	270	4267	3810.9010	20	287	113	1653
3402.2012	1917	15453	6240	52289	3810.9090	9	289	39	1001
3402.2014	29	187	111	961	3811.1100	21	1256	31	1600
3402.2019	390	4011	3039	23876	3811.1900	22	441	162	3131
3402.2090	700	8012	2336	25773	3811.2100	420	4544	1371	14610
3402.9011	262	3944	800	13448	3811.2900	96	1684	304	5663
3402.9012	26	315	65	704	3811.9000	404	3870	2023	22070
3402.9019	589	5934	2381	24535	3812.2000	205	2221	739	8260
3402.9090	841	9129	3488	37934	3812.3000	96	2327	437	11149
3403.1900	300	4117	1075	13549	3813.0000	81	777	345	4218
3403.9100	27	640	134	2489	3814.0000	99	2297	331	7007
3403.9900	106	2926	346	9387	3815.1100	47	3258	238	28749
3404.9010	8	206	119	2341	3815.1200	1	557	1	585
3404.9090	209	2266	687	8770	3815.1900	345	7371	1206	32242
3405.1000	31	902	90	3560	3815.9000	64	3067	391	12299
3405.2000	24	664	82	2249	3816.0000	1872	8302	6408	27063
3405.3000	118	3072	325	8669	3817.1000	2552	11236	5776	26269
3405.4000	277	1577	715	3627	3818.0000	0	499	0	2167
3405.9000	40	822	214	4313	3819.0000	101	1488	339	5499
3406.0000	265	4789	2443	38018	3820.0000	129	1355	2408	16163
3407.0010	2	134	28	957	3821.0000	4	908	14	3644
3407.0090	24	1046	76	3592	3822.0000	64	29098	212	105295
KAP.34		98941		386271	3823.1990	249	3598	690	7740
					3823.7090	263	2948	1120	12060
3501.1000	-	-	53	1193	3824.1000	105	756	525	3842
3501.9010	-	-	31	1139	3824.4000	239	1764	851	5453
3502.9050	30	635	101	1833	3824.5000	785	1416	2606	4953
3503.0010	12	259	61	1861	3824.6000	192	1097	624	3718
3503.0090	58	2349	231	8525	3824.7100	37	641	82	1465
3504.0000	36	534	103	2126	3824.7909	56	452	302	2116
3505.1001	300	1784	983	5845	3824.9000	5172	56430	15838	184017
3505.1009	1540	7399	5190	27105	KAP.38		219553		762557
3505.2000	154	896	491	2961					
3506.1000	164	4330	525	15435	3901.1000	3284	24839	11827	89260
3506.9100	892	9574	3680	36827	3901.2010	51	276	291	1747
3506.9900	1001	5162	2464	15491	3901.2090	2878	20003	9548	65317
3507.1000	23	756	86	2965	3901.3000	53	713	493	4701
3507.9000	54	2879	152	8377	3901.9000	283	3220	1050	11798
KAP.35		36730		132207	3902.1009	472	4945	2366	24759
					3902.3000	1804	13373	5587	41632
3601.0010	13	1263	58	5595	3902.9000	90	998	467	5533
3601.0090	3	321	9	810	3903.1100	943	6978	3847	28125
3602.0000	63	3411	412	10350	3903.1909	611	4101	2233	13869
3603.0010	5	349	12	3789	3903.2000	51	602	123	1358
3603.0090	49	8066	136	26866	3903.3000	136	1846	661	9490
3604.9000	3	568	23	4740	3903.9000	367	3605	1372	11616
3605.0000	18	706	130	5281	3904.1000	2382	12644	8995	47519
3606.9000	2	89	162	1068	3904.2100	27	317	34	740
KAP.36		15018		59356	3904.2200	320	2378	1219	9000
					3904.3000	238	1818	758	5875
3701.1000	45	3855	168	15989	3904.4000	5	124	42	1291
3701.2000	7	2267	17	5413	3904.5000	0	6	95	1953
3701.3000	142	8141	497	28455	3904.6900	31	1422	38	2437
3701.9100	43	2424	50	2859	3905.1200	281	2062	980	7526
3701.9900	5	431	29	2257	3905.1900	61	1393	165	4313
3702.1000	1	242	7	1019	3905.2100	78	512	383	2578
3702.3100	3	420	26	2708	3905.2900	51	1060	161	3763

TABELL 10 (FORTS.). INNFØRSEL. UTVALGTE VARER GRUPPERT ETTER DET HARMONISERTE SYSTEM (HS)
IMPORTS OF SELECTED COMMODITIES ACCORDING TO THE HARMONIZED SYSTEM (HS)

VARENR.	APRIL 1997		JANUAR-APRIL 1997		VARENR.	APRIL 1997		JANUAR-APRIL 1997	
	MENGDE	VERDI	MENGDE	VERDI		MENGDE	VERDI	MENGDE	VERDI
	TONN	1000 KR.	TONN	1000 KR.		TONN	1000 KR.	TONN	1000 KR.
3905.3000	283	4351	670	10390	3924.1001	185	7327	723	27982
3905.9900	23	969	120	5055	3924.1009	365	13395	1053	42961
3906.1000	14	374	103	1919	3924.9001	160	3809	542	13189
3906.9000	2586	25507	10449	95111	3924.9003	13	398	51	1539
3907.1000	47	951	181	3880	3924.9009	235	8250	688	26873
3907.2001	46	389	46	409	3925.1000	54	1265	241	6347
3907.2009	1137	12110	3087	36072	3925.2009	9	727	51	3316
3907.3000	437	8829	1446	29659	3925.3000	22	1466	66	3696
3907.4000	131	3474	569	15518	3925.9002	73	1540	179	4559
3907.5000	370	3774	1147	12284	3925.9004	3	341	20	1715
3907.6000	239	1665	684	4765	3925.9009	273	7772	895	24937
3907.9100	690	8864	1890	26016	3926.1000	276	12483	1262	51256
3907.9909	610	11504	1972	39479	3926.2000	130	5859	437	18041
3908.1000	111	2933	414	10262	3926.3000	22	2063	84	8148
3908.9000	119	1686	192	3703	3926.4000	40	1425	159	6359
3909.1000	488	1735	2140	7689	3926.9010	2	337	6	790
3909.2000	266	1497	564	3225	3926.9020	3	516	8	1426
3909.3000	14	234	47	701	3926.9030	11	1239	16	2131
3909.4009	198	1482	1009	7230	3926.9091	13	482	57	2103
3909.5009	190	5874	721	21037	3926.9092	7	481	33	1636
3910.0000	233	11704	920	43628	3926.9094	21	1310	41	2704
3911.1000	101	1048	308	3060	3926.9098	1425	66214	4953	230250
3911.9010	60	748	473	8333	KAP.39		729455		2498752
3911.9090	41	1793	131	4638					
3912.2000	28	399	130	2353	4001.2200	8	68	107	1005
3912.3100	88	1891	457	9834	4001.2900	46	286	55	458
3912.3900	33	2134	83	5204	4002.1100	120	742	630	3610
3912.9000	13	543	41	2009	4002.1910	105	1186	172	1968
3913.1000	17	592	111	3734	4002.1990	16	269	48	714
3913.9000	82	4220	231	12397	4002.4910	10	260	25	543
3914.0000	0	104	17	808	4002.4990	3	139	27	1269
3915.9000	170	342	508	936	4002.7010	42	1093	214	3925
3916.1000	9	314	22	1144	4002.9910	93	1250	374	5257
3916.2000	76	2282	242	7593	4002.9990	72	951	150	2088
3916.9010	7	319	22	1092	4005.1090	251	2806	703	8380
3916.9090	46	2203	152	6915	4005.2010	13	305	32	777
3917.1000	63	5687	185	18073	4005.9110	7	323	29	1104
3917.2100	138	3457	404	10348	4005.9190	35	800	190	3497
3917.2200	36	1654	64	2438	4006.9090	43	628	93	2190
3917.2300	487	7488	1333	20442	4008.1110	8	365	85	3533
3917.2910	13	790	37	2133	4008.1190	38	1430	115	4540
3917.2920	28	392	86	1719	4008.1990	19	837	51	2589
3917.2990	67	3842	285	13797	4008.2110	48	1865	166	5197
3917.3110	11	231	29	1167	4008.2190	55	2076	169	7076
3917.3190	66	2578	203	7271	4008.2910	3	128	23	844
3917.3210	12	646	39	1748	4008.2990	137	3744	496	15615
3917.3220	17	495	55	1867	4009.1000	43	2062	136	7086
3917.3290	56	2046	201	8054	4009.2000	84	2932	233	8555
3917.3300	6	374	24	1284	4009.3000	85	3723	305	12003
3917.3900	139	3938	460	14384	4009.4000	38	2640	101	5654
3917.4000	266	11233	794	35585	4009.5000	59	3477	248	19103
3918.1001	175	3687	468	9816	4010.1100	7	1284	174	5267
3918.1009	1303	29359	4607	100427	4010.1200	30	1541	99	4464
3918.9000	154	2497	556	9348	4010.1900	8	672	27	2470
3919.1010	20	1319	125	6791	4010.2100	8	1002	52	4356
3919.1020	48	1325	131	4693	4010.2200	5	384	12	1052
3919.1090	166	8480	510	27356	4010.2300	2	231	4	519
3919.9010	14	1326	57	5504	4010.2900	16	1495	80	6562
3919.9020	42	2458	163	9736	4011.1000	S 298810	85518	1009191	288367
3919.9090	160	6326	477	20362	4011.2000	S 18254	14973	51808	42425
3920.1000	2023	29296	5095	77017	4011.3000	S 127	291	333	702
3920.2000	542	13138	1865	43092	4011.4000	S 5970	2180	23974	7469
3920.3000	159	3067	465	8997	4011.5000	S 84673	2127	269080	6169
3920.4100	46	1187	176	4346	4011.9110	S 3474	8079	19714	28569
3920.4200	384	8378	1203	25687	4011.9190	S 331	882	4689	2935
3920.5100	137	3748	405	11724	4011.9910	S 3702	2951	7622	6332
3920.5900	31	825	78	2353	4011.9990	S 7138	1813	78950	8481
3920.6100	46	1551	198	6556	4012.1000	S 10233	2644	45347	9523
3920.6200	119	3732	428	13856	4012.2000	248	1675	781	3782
3920.6900	136	3475	409	10556	4012.9010	15	372	29	912
3920.9100	29	1423	109	5319	4012.9090	53	1310	169	3711
3920.9200	32	884	106	3435	4013.1000	11	349	31	891
3920.9400	22	533	54	1433	4013.2000	18	622	65	2152
3920.9900	246	6546	690	18980	4013.9090	17	563	73	2318
3921.1109	149	3368	438	9328	4014.1000	5	1146	12	2996
3921.1209	56	1579	119	4075	4014.9000	13	2091	47	8507
3921.1309	25	1593	126	6400	4015.1100	56	1927	210	10686
3921.1499	0	19	89	1698	4015.1990	139	5684	410	16807
3921.1919	20	678	53	1915	4015.9090	3	384	13	1275
3921.1999	80	3133	433	15281	4016.1000	1	226	10	1011
3921.9010	6	353	61	2750	4016.9100	91	2809	361	11592
3921.9020	31	1437	44	2535	4016.9300	126	16333	388	52943
3921.9030	71	2004	124	6466	4016.9400	7	265	95	2487
3921.9040	107	1559	248	4035	4016.9500	4	494	13	1482
3921.9090	1014	31500	3410	112149	4016.9900	188	11460	706	43578
3922.1000	56	3052	280	13587	4017.0000	14	336	64	1261
3922.2000	17	1003	91	4720	KAP.40		214478		729593
3922.9000	188	10036	566	29578					
3923.1004	408	7894	1328	25724	4101.1000	107	1482	583	7964
3923.1006	456	12151	1785	48457	4101.2100	235	4103	731	13248
3923.2110	181	3985	845	16756	4103.9009	2	264	3	444
3923.2190	800	12970	2941	46203	4104.2200	33	4137	34	4264
3923.2910	95	1328	325	5805	4104.3110	80	15910	304	57588
3923.2990	702	15296	1917	44410	4104.3120	0	103	9	2107
3923.3001	229	5764	924	21432	4104.3190	18	2758	66	11725
3923.3002	899	21089	3125	74853	4104.3910	7	1127	24	3252
3923.4000	13	418	66	2055	4105.2010	0	3	2	830
3923.5000	513	16480	1732	56039	4107.9010	1	253	2	494
3923.9004	58	1803	227	6775	4107.9090	1	322	3	1346
3923.9006	377	10840	1021	31904	4109.0000	3	295	11	1093

TABELL 10 (FORTS.). INNFØRSEL. UTVALGTE VARER GRUPPERT ETTER DET HARMONISERTE SYSTEM (HS)
 IMPORTS OF SELECTED COMMODITIES ACCORDING TO THE HARMONIZED SYSTEM (HS)

VARENR.	1997				VARENR.	1997			
	APRIL		JANUAR-APRIL			APRIL		JANUAR-APRIL	
	MENGDE	VERDI	MENGDE	VERDI		MENGDE	VERDI	MENGDE	VERDI
	TONN	1000 KR.	TONN	1000 KR.		TONN	1000 KR.	TONN	1000 KR.
KAP.41		31700		110039	4411.3900	344	1260	1074	4108
4201.0000	21	3084	69	9262	4411.9900	356	1817	1321	7271
4202.1101 S	6981	984	37718	3542	4412.1301 U	43	227	276	1175
4202.1102 S	7477	1978	38007	6207	4412.1309 U	828	2970	2507	8717
4202.1109 S	66035	3224	178866	11495	4412.1401 U	1838	9371	5518	26429
4202.1201 S	9	5	10721	1732	4412.1409 U	1221	7530	3625	21249
4202.1202 S	8102	610	20256	1865	4412.1901 U	1601	5218	4280	15055
4202.1209 S	63863	6279	347850	21343	4412.1909 U	2305	7324	9938	30347
4202.1900 S	26383	1066	128548	5112	4412.2200 U	177	710	224	957
4202.2100 S	29728	4122	123660	17589	4412.2900 U	333	1416	1125	5564
4202.2200 S	136371	3543	362478	12432	4412.9900 U	799	3474	4326	17845
4202.2900 S	28003	1320	123150	6631	4413.0000 U	164	2713	429	7876
4202.3100 S	101683	4286	402249	13526	4414.0000 U	90	3712	418	17905
4202.3200 S	181830	1506	524710	4548	4415.1000 U	153	1787	554	7903
4202.3900 S	88793	2404	184943	4428	4415.2000 U	2264	7446	8380	26316
4202.9101 S	8144	338	15135	937	4416.0010 U	32	403	56	808
4202.9109 S	37739	1977	128847	6123	4417.0000 U	47	1033	138	3625
4202.9201 S	93386	5121	361842	22502	4418.1001 S	2797	3133	8882	10837
4202.9202 S	8014	602	43124	2567	4418.1002 S	91	307	1537	1618
4202.9209 S	244381	7357	718487	30163	4418.2004 S	24053	8445	39466	30173
4202.9900 S	69366	3260	500766	13254	4418.2005 S	7361	7929	20562	22687
4203.1001 S	9335	3974	56392	23695	4418.2006 S	2221	1570	10145	6676
4203.1004 S	4620	1774	21021	8051	4418.2008 S	2790	3594	10408	14467
4203.1005 S	6428	2645	50203	19189	4418.2009 S	203	3617	719	12276
4203.1009 S	5682	2394	15688	5735	4418.3000 V	126748	20132	469856	74851
4203.2100 P	24933	1357	44584	2841	4418.4000 U	50	925	189	2761
4203.2901 P	99027	1097	914045	8777	4418.9001 S	323	3708	1577	17521
4203.2902 P	299750	1917	904900	6109	4418.9002 S	108	810	423	2994
4203.2909 P	26692	1608	107522	4954	4418.9005 S	528	302	10492	1872
4203.3000 S	62077	3412	316141	14007	4418.9007 U	279	2769	818	8519
4203.4000	1	203	4	1096	4418.9009 U	1248	14631	3305	41595
4205.0000	35	3243	106	7094	4419.0000 U	80	3019	232	9037
KAP.42		76833		297064	4420.1000 U	37	1657	135	6292
4301.6001 S	-	-	39416	35724	4420.9000 U	49	2252	195	7657
4301.6002 S	-	-	15077	9318	4421.1000 U	15	622	67	2248
4301.6009 S	294	233	10815	9204	4421.9009 U	741	12001	2155	40756
4302.1909	2	553	4	1859	KAP.44		543187		1730255
4302.3000	1	204	3	1001	4503.1000 U	7	887	21	2511
4303.1001 S	227	1168	1034	7226	4504.1001 U	17	488	101	2702
4303.1009	0	351	2	3735	4504.9009 U	13	475	40	1485
4303.9000	0	261	4	1095	KAP.45		2025		7813
KAP.43		3176		71361	4601.2000 U	30	391	50	708
4401.1000 U	3006	1046	5858	2679	4602.1001 U	84	2728	293	8436
4401.2101 U	53320	15532	140967	41655	4602.1009 U	28	630	86	2207
4401.3001 U	10085	774	20731	1644	4602.9000 U	8	267	18	691
4401.3002 U	7978	1388	14799	3219	KAP.46		4177		12353
4401.3009 U	4624	373	31608	4387	4701.0000 U	320	1024	1646	5322
4402.0000 U	10945	15987	20824	28036	4703.1100 U	605	1862	1410	4289
4403.1000 U	912	1573	1655	3573	4703.2100 U	5212	16504	21872	69723
4403.2001 U	66890	29132	207716	94141	4703.2900 U	2253	6002	6591	18765
4403.2005 U	12886	5513	37767	15894	4704.1100 U	456	1321	1382	4101
4403.2006 U	137976	41928	361555	111822	4704.2100 U	2997	3261	10703	11610
4403.2009 U	8287	2393	42176	11669	4704.2900 U	273	1011	544	2409
4403.9100 U	627	579	637	614	4706.2000 U	67	262	67	262
4403.9901 U	94	654	156	746	4706.9200 U	9	211	12	281
4403.9902 U	10836	3477	40426	12767	4707.1000 U	3876	2557	13325	9692
4403.9903 U	44289	26276	128646	66928	4707.2000 U	258	430	762	1305
4404.1000	226	407	681	1491	4707.9000 U	247	355	1021	1282
4404.2000	170	246	286	588	KAP.47		35026		130255
4406.9000	702	2767	1013	4017	4801.0000 U	5629	22898	12816	53153
4407.1001 U	3720	7007	8610	14850	4802.2000 U	2	207	3	297
4407.1002 U	4137	7968	11179	20727	4802.5100 U	28	413	61	931
4407.1003 U	38627	80257	131242	271717	4802.5200 U	4588	32635	16022	116197
4407.1004 U	26955	38698	82339	118618	4802.5300 U	356	3104	1064	9843
4407.1008 U	5411	11905	20320	44476	4802.6000 U	327	1885	4651	28544
4407.1009 U	5124	9951	16027	30098	4803.0009 U	53	624	164	2230
4407.2400 U	111	975	232	1594	4804.1100 U	2095	7219	7279	26664
4407.2900 U	242	1975	1219	9025	4804.1900 U	1204	6424	4510	24905
4407.9100 U	1555	9079	14810	30765	4804.2100 U	926	4965	3210	17458
4407.9200 U	976	5118	3520	18891	4804.2900 U	46	288	332	2272
4407.9900 U	2242	10363	5788	28039	4804.3100 U	312	1812	1715	12686
4408.1090 U	249	846	1120	4200	4804.3900 U	435	3237	1638	11865
4408.3990 U	233	924	343	1578	4804.4100 U	141	405	551	1623
4408.9091 U	191	1449	859	9050	4804.5900 U	584	3889	1245	8658
4408.9092 U	58	736	165	1959	4805.1000 U	2966	9467	10043	32348
4408.9093 U	109	584	464	1849	4805.2200 U	1476	9744	5840	39708
4408.9099 U	470	3640	2261	14994	4805.2300 U	826	5391	2837	19076
4409.1010 V	3961	288	9792	1142	4805.2900 U	279	842	1296	3941
4409.1020	187	1893	467	5517	4805.5000 U	55	228	304	1234
4409.1091 U	3149	9327	10092	32015	4805.6000 U	1267	3886	4520	14584
4409.1092 U	346	897	1488	3328	4805.7000 U	372	1440	843	3285
4409.2010 V	16015	2706	53215	9117	4805.8000 U	1589	5236	6409	21805
4409.2020	125	2925	349	10325	4806.2000 U	40	457	148	2184
4409.2090 U	282	3770	710	9191	4806.4000 U	2	178	21	926
4410.1101 U	923	1262	4715	6087	4807.1000 U	57	318	65	419
4410.1102 U	636	925	2555	3787	4807.9000 U	1497	8398	7262	37364
4410.1103 U	1106	10231	3803	30104	4808.1000 U	125	1448	536	5757
4410.1109 U	366	1024	1468	4940	4808.3000 U	87	1325	194	3169
4410.1901 U	315	715	841	1818	4808.9000 U	262	3074	767	8551
4410.1902 U	563	1014	1006	1890	4809.2000 U	266	4276	1122	16857
4410.1903 U	68	229	774	2288	4809.9000 U	53	483	183	1823
4410.1909 U	3088	2415	4284	7446	4810.1100 U	3221	25320	12390	95571
4410.9000	196	981	566	4840	4810.1200 U	1504	11224	5673	42420
4411.1100	651	2078	2024	6463	4810.2100 U	3317	16498	11896	60483
4411.1900	1635	7569	8166	35250	4810.2900 U	2712	16018	8717	51686
4411.2100	114	374	719	2282	4810.3100 U	263	2434	851	7312
4411.2900	53	347	373	2021					

TABELL 10 (FORTS.). INNFØRSEL. UTVALGTE VARER GRUPPERT ETTER DET HARMONISERTE SYSTEM (HS)
IMPORTS OF SELECTED COMMODITIES ACCORDING TO THE HARMONIZED SYSTEM (HS)

VARENR.	APRIL 1997		JANUAR-APRIL 1997		VARENR.	APRIL 1997		JANUAR-APRIL 1997	
	MENGDE	VERDI	MENGDE	VERDI		MENGDE	VERDI	MENGDE	VERDI
	TONN	1000 KR.	TONN	1000 KR.		TONN	1000 KR.	TONN	1000 KR.
4810.3900	362	2616	1179	8471	5101.1900	17	442	18	614
4810.9100	1453	9654	5060	34341	5101.2100	39	986	120	3011
4810.9900	298	5517	893	13905	5105.1000	31	755	63	1511
4811.1000	7	90	123	1276	5105.2900	90	3638	333	12191
4811.2100	187	4862	668	18766	5106.1000	5	467	21	1855
4811.2900	43	823	626	4395	5107.1000	70	5496	256	19898
4811.3100	1144	11378	4422	42129	5107.2000	14	1343	38	3648
4811.3900	883	12826	3265	47579	5109.1001	37	823	117	2489
4811.4000	44	1121	208	4502	5109.1002	3	286	24	2412
4811.9005	24	1151	174	6650	5109.9000	2	123	19	1723
4811.9009	397	8280	1836	32667	5111.1900	2	533	9	2136
4813.1000	61	5575	145	12124	5111.3000	5	707	26	3268
4813.2000	7	189	30	924	5112.1100	4	1036	14	3547
4814.1000	2	266	5	906	5112.1900	7	1730	28	6886
4814.2000	143	5595	524	20627	5112.3000	5	949	25	4753
4814.9000	24	1368	117	6393	KAP.51		20427		73304
4816.1000	12	284	31	695	5201.0000	17	274	35	635
4816.2000	197	2582	872	10955	5202.9900	27	572	67	1346
4816.9000	51	620	71	1063	5204.2000	1	212	13	1249
4817.1000	396	8934	1513	33959	5205.1100	9	287	54	1371
4817.2000	9	759	15	1679	5205.1200	14	306	65	1414
4817.3000	16	728	39	2146	5205.1300	5	234	13	545
4818.1000	2455	26566	9383	104875	5205.2200	20	697	154	4978
4818.2000	1027	13510	4055	53689	5205.2300	2	99	21	908
4818.3000	349	10492	1277	38756	5205.3100	82	2306	232	6586
4818.4000	1852	40149	7904	172533	5207.1000	13	1620	33	4800
4818.5000	13	1319	50	4435	5207.9000	12	1059	48	4272
4818.9000	962	15215	3501	56887	5208.1100	64	2409	70	2733
4819.1000	1057	12867	3222	40247	5208.1200	217	6761	635	19900
4819.2001	682	10087	3916	46565	5208.1300	40	1096	85	2228
4819.2009	783	12974	5762	67446	5208.1900	20	1016	48	2878
4819.3000	362	3588	1038	11014	5208.2100	6	521	20	2256
4819.4000	353	7206	1077	23045	5208.2200	2	168	24	1742
4819.5091	54	1905	138	4989	5208.2900	2	207	4	651
4819.5099	103	2752	491	10920	5208.3200	26	2330	122	9609
4819.6000	68	1594	322	6933	5208.3900	8	774	36	3475
4820.1000	269	5899	936	24517	5208.4200	6	637	25	2705
4820.2000	62	936	199	3093	5208.4900	12	959	43	3371
4820.3000	48	2214	202	7919	5208.5100	7	342	32	1558
4820.4002	30	1031	96	3678	5208.5200	67	7211	306	31180
4820.4003	122	2816	504	12235	5208.5900	34	3021	106	10081
4820.4009	27	1642	81	4344	5209.1200	9	417	12	621
4820.5000	71	3269	198	7679	5209.1900	3	157	12	1052
4820.9000	82	1678	235	6111	5209.2200	3	243	7	645
4821.1000	156	10242	602	39812	5209.3100	6	635	22	2693
4821.9000	49	4441	209	14286	5209.3200	9	646	22	1588
4822.9000	142	1288	608	6108	5209.3900	7	642	25	2518
4823.1100	33	2154	131	9330	5209.4100	5	655	15	1875
4823.1900	25	528	39	1077	5209.4900	24	2016	112	9256
4823.2001	122	2650	405	8847	5209.5100	10	1326	36	4699
4823.2009	28	648	64	2182	5209.5900	12	1465	55	6146
4823.4000	40	1559	167	4944	5210.3100	10	724	18	1758
4823.5100	43	842	281	3910	5210.3900	1	50	12	1146
4823.5900	2503	18329	8656	65913	5210.4100	4	374	7	605
4823.6000	221	5576	765	20147	5210.4900	2	260	25	2803
4823.7001	206	3080	655	9450	5210.5900	1	229	9	1098
4823.7009	83	2131	200	5120	5211.3100	4	397	9	916
4823.9001	0	86	5	1095	5211.3200	16	1323	37	2854
4823.9009	371	7903	1180	25831	5211.3900	2	227	10	1435
KAP.48		545314		2030197	5211.4900	45	4426	114	11645
4901.1001	14	1457	151	6578	5211.5900	5	1219	21	4272
4901.1009	287	7731	674	24195	5212.1100	12	328	31	901
4901.9100	64	1235	156	2729	5212.1300	4	316	18	1290
4901.9901	190	9703	939	37294	5212.1400	5	628	7	836
4901.9902	103	4503	307	14803	5212.2500	6	949	29	4329
4901.9903	60	1589	380	12961	KAP.52		57629		202099
4901.9904	241	7523	843	27449	5306.2000	2	213	6	827
4901.9905	24	1619	66	7248	5309.1100	2	338	4	757
4901.9909	324	30759	1101	109771	5309.2100	1	267	13	1715
4902.1000	69	2974	399	17879	5309.2900	5	549	9	1253
4902.9001	37	1463	146	7152	KAP.53		2262		7162
4902.9002	141	9202	583	23756	5401.1000	15	1673	49	6805
4902.9003	394	7230	1407	32920	5402.1000	296	9806	1033	32180
4902.9009	263	11398	776	35009	5402.2000	240	6481	819	25377
4903.0000	43	1406	198	6845	5402.3300	32	945	61	2084
4904.0090	3	511	14	2362	5402.3900	0	27	18	1353
4905.1000	0	46	23	1115	5402.4100	60	1848	238	7569
4905.9100	15	901	61	2510	5402.4200	9	207	18	669
4905.9900	8	2468	33	6428	5402.4300	12	531	29	1209
4906.0000	3	770	7	1288	5402.4900	10	914	30	3125
4908.1000	2	365	4	1590	5402.5100	13	480	43	1503
4908.9000	1	485	9	3268	5402.6100	9	425	24	877
4909.0000	40	4170	139	14253	5402.6200	29	516	81	1781
4910.0000	9	759	46	3140	5403.3200	5	261	16	816
4911.1010	72	3007	270	11944	5404.1000	16	1539	54	5553
4911.1091	443	9556	1424	32068	5404.9000	3	356	9	735
4911.1099	1896	45846	5774	163849	5405.0000	1	165	7	1101
4911.9110	52	2705	307	12356	5406.1000	7	282	8	387
4911.9190	85	7145	305	24074	5407.1000	7	963	38	10794
4911.9901	27	953	119	4022	5407.4100	7	1081	21	3055
4911.9902	4	301	17	1716	5407.4200	11	1532	56	6408
4911.9909	252	14054	1011	57750	5407.5200	15	2628	31	4493
KAP.49		193899		711117	5407.5300	1	147	6	921
5007.2000	1	541	5	2114	5407.5400	3	616	4	951
5007.9000	1	208	3	920	5407.6100	4	493	18	1779
KAP.50		879		3552	5407.7200	2	447	13	2229
5101.1100	17	394	30	730	5407.7300	4	378	14	1384

TABELL 10 (FORTS.). INNFØRSEL. UTVALGTE VARER GRUPPERT ETTER DET HARMONISERTE SYSTEM (HS)
 IMPORTS OF SELECTED COMMODITIES ACCORDING TO THE HARMONIZED SYSTEM (HS)

VARENR.	APRIL 1997		JANUAR-APRIL 1997		VARENR.	APRIL 1997		JANUAR-APRIL 1997	
	MENGDE	VERDI	MENGDE	VERDI		MENGDE	VERDI	MENGDE	VERDI
	TONN	1000 KR.	TONN	1000 KR.		TONN	1000 KR.	TONN	1000 KR.
5407.8200	14	1269	42	3472	5702.4200	74	2183	284	9140
5407.8300	8	899	29	3098	5702.4900	5	170	26	974
5407.8400	9	615	21	1839	5702.9100	4	466	26	1616
5407.9200	9	498	10	736	5702.9900	68	1881	298	7689
5407.9300	3	318	10	1147	5703.1000	20	983	87	4627
5407.9400	1	210	4	604	5703.2000	205	6107	901	25995
5408.2200	2	295	10	1480	5703.3000	222	7219	497	14631
5408.3200	1	180	6	871	5703.9000	17	668	77	4474
5408.3400	0	82	4	991	5704.1000	22	490	26	565
KAP.54		40845		146339	5704.9000	192	4125	539	12181
5503.2000	391	5467	1138	16659	5705.0010	4	292	25	1562
5503.4000	20	204	79	906	5705.0090	96	1717	244	5438
5504.1000	87	1045	301	3797	KAP.57		40918		149747
5506.3000	9	253	26	679	5801.1000	1	279	6	1077
5508.1000	3	814	13	2780	5801.2500	1	263	6	1342
5509.2100	2	93	21	1023	5801.2600	8	877	33	3916
5509.3100	2	49	45	909	5801.3500	8	990	24	2846
5509.4100	18	1476	48	3914	5801.3600	4	587	10	1542
5509.5100	3	249	3	256	5801.9000	0	156	2	938
5509.5300	10	242	19	492	5804.1000	3	258	13	1160
5512.1910	2	514	8	2116	5804.2900	4	783	13	2208
5512.1990	15	2539	48	8648	5805.0000	0	414	1	623
5512.2910	4	607	6	1061	5806.1000	3	337	8	1237
5512.2990	33	4351	88	10805	5806.2000	7	462	20	1528
5512.9990	12	1820	27	5278	5806.3100	2	333	6	1108
5513.1100	25	939	97	3788	5806.3200	25	2439	101	11192
5513.2100	25	1496	113	5669	5806.3990	1	275	12	1261
5513.2200	4	521	13	1659	5807.1001	1	346	2	1747
5513.2300	5	244	5	268	5807.1009	0	203	2	776
5513.3100	-	-	10	859	5807.9000	0	279	2	837
5513.3300	2	309	2	314	5808.1000	23	905	48	2627
5513.3900	6	405	6	456	5808.9000	4	714	15	2324
5513.4100	4	393	16	1738	5810.9100	1	277	3	820
5514.1200	4	273	17	1257	5810.9200	2	391	5	1238
5514.2200	24	1342	83	4836	5810.9900	1	345	2	1045
5514.3200	12	549	46	2242	5811.0000	3	358	12	1476
5514.3300	0	52	5	809	KAP.58		12997		48061
5514.3900	0	22	9	1182	5901.1000	2	227	14	1047
5514.4100	10	1358	23	4002	5902.1000	8	461	18	867
5514.4200	19	1133	44	2982	5903.1091	5	218	15	694
5514.4900	6	541	13	1637	5903.1092	30	607	63	1469
5515.1190	2	252	8	1056	5903.1099	38	1794	134	6378
5515.1290	3	309	7	777	5903.2010	2	305	8	817
5515.1310	2	275	4	828	5903.2090	11	1014	33	4459
5515.1390	5	1065	26	4494	5903.9090	21	2626	84	11203
5515.1990	1	143	10	800	5904.1000	102	2762	635	13953
5515.9990	1	279	4	899	5904.9200	202	3684	318	5774
5516.1300	15	985	67	5443	5905.0000	5	459	31	2236
5516.1400	1	265	8	1319	5906.1000	11	445	59	3745
5516.2200	1	124	12	1247	5906.9100	2	226	6	342
5516.2300	15	2061	76	9753	5906.9900	35	2279	104	5992
5516.2400	1	253	5	1118	5907.0010	7	1627	13	2574
5516.4300	2	441	5	1058	5907.0090	11	2014	53	8097
5516.9200	3	838	11	2018	5908.0000	5	503	9	937
5516.9300	4	370	17	1743	5909.0000	2	268	8	836
5516.9400	1	171	7	946	5910.0020	2	296	8	827
KAP.55		39609		140796	5911.1000	9	1115	37	4035
5601.1010	5	244	19	954	5911.2000	3	1174	20	4990
5601.1090	20	716	56	1656	5911.3100	4	3377	14	12095
5601.2100	23	1246	99	4312	5911.3200	29	12328	85	37174
5601.2210	59	1982	124	4062	5911.4000	2	406	6	1459
5601.2290	8	368	27	1352	5911.9001	11	1022	45	4456
5601.2900	5	210	18	880	5911.9009	41	4583	149	12921
5602.1000	106	2705	278	7582	KAP.59		46389		152162
5602.2100	1	147	8	864	6001.1000	4	214	17	1124
5602.2900	6	149	108	1580	6001.9100	4	510	5	673
5602.9000	16	366	40	858	6001.9200	3	229	19	1708
5603.1100	93	3282	266	9901	6002.1090	4	302	18	1645
5603.1200	30	755	137	3642	6002.3090	3	577	11	1738
5603.1300	63	1406	283	6411	6002.4310	92	4440	188	10240
5603.1400	116	3236	545	12677	6002.4390	41	1466	56	3341
5603.9200	12	886	61	3993	6002.9100	1	214	2	424
5603.9300	5	414	39	1730	6002.9200	6	759	24	2658
5603.9400	17	249	78	2132	6002.9310	19	1124	70	3934
5604.2090	0	208	0	213	6002.9390	6	348	19	1229
5606.0090	2	246	8	780	KAP.60		11005		32355
5607.4100	23	261	36	446	6101.3000 S	1934	275	9878	1198
5607.4900	112	2297	481	9381	6101.9000 S	418	144	3593	963
5607.5000	87	4428	240	12264	6102.2000 S	598	72	9361	853
5607.9010	35	1138	90	3314	6102.3000 S	1832	458	9820	2360
5607.9090	23	1095	77	3243	6102.9000 S	1180	210	3896	718
5608.1102	30	894	112	5205	6103.1200 S	40	2	18352	914
5608.1103	45	1860	121	4918	6103.1900 S	1247	295	1877	648
5608.1104	15	1029	42	3044	6103.2200 S	25747	644	79548	2660
5608.1109	49	2811	191	9426	6103.3200 S	1875	318	10094	1236
5608.1909	2	122	56	1468	6103.3300 S	6888	731	16402	2173
5608.9010	4	239	49	1943	6103.3900 S	1100	153	8249	1754
5608.9090	30	1098	37	1514	6103.4200 S	117567	4074	429998	16015
5609.0000	5	359	33	1700	6103.4300 S	41569	2227	127708	7314
KAP.56		37628		128341	6103.4900 S	8566	561	32143	1787
5701.1000	53	5891	246	22968	6104.1200 S	11066	859	32078	2433
5701.9000	16	650	95	4229	6104.1300 S	1503	264	9086	1844
5702.1010	33	1478	128	8166	6104.1900 S	999	477	7280	1621
5702.1090	21	795	56	2148	6104.2200 S	51414	3109	203214	11190
5702.2000	5	113	38	863	6104.2300 S	1383	280	17254	1955
5702.3100	28	1941	50	4164	6104.2900 S	1491	312	30881	2693
5702.4100	45	3071	268	16357					

TABELL 10 (FORTS.). INNFORSEL. UTVALGTE VARER GRUPPERT ETTER DET HARMONISERTE SYSTEM (HS)
IMPORTS OF SELECTED COMMODITIES ACCORDING TO THE HARMONIZED SYSTEM (HS)

VARENR.	APRIL 1997		JANUAR-APRIL 1997		VARENR.	APRIL 1997		JANUAR-APRIL 1997	
	MENGD	VERDI	MENGD	VERDI		MENGD	VERDI	MENGD	VERDI
	TONN	1000 KR.	TONN	1000 KR.		TONN	1000 KR.	TONN	1000 KR.
6104.3100 S	434	335	3471	1308	6202.9900 S	1049	363	3456	999
6104.3200 S	7145	931	38169	4468	6203.1100 S	11168	8457	40259	33405
6104.3300 S	9621	1224	33677	5148	6203.1200 S	19740	8640	50656	22416
6104.3900 S	833	168	4719	1204	6203.1900 S	730	335	7178	2426
6104.4200 S	99263	4107	239654	11329	6203.2200 S	2067	242	3063	513
6104.4300 S	19494	2542	63980	8740	6203.2300 S	1492	216	6890	994
6104.4400 S	17587	1255	32148	2801	6203.3100 S	8593	4550	31322	17633
6104.4900 S	1302	151	21141	2788	6203.3200 S	23553	2343	112915	11251
6104.5200 S	36248	1620	110243	7050	6203.3300 S	57134	9848	253224	42100
6104.5300 S	28882	2401	121178	10736	6203.3900 S	13961	2604	28123	6656
6104.5900 S	7921	727	26342	2190	6203.4109 S	4346	1066	45671	8333
6104.6200 S	412911	13735	1140683	39859	6203.4201 S	140196	6365	263718	12449
6104.6300 S	80410	5069	272676	15637	6203.4209 S	380741	33447	1654607	152155
6104.6900 S	21440	1541	68903	5926	6203.4301 S	93871	2971	189940	5550
6105.1000 S	103972	5659	431149	21096	6203.4309 S	144736	13718	506595	49981
6105.2000 S	7859	930	27718	2473	6203.4909 S	16280	2544	89071	14051
6105.9000 S	4515	335	46899	2210	6204.1100 S	172	244	1169	1595
6106.1000 S	172098	7995	565267	26004	6204.1200 S	2007	390	6686	1688
6106.2000 S	47356	3284	194072	13977	6204.1300 S	9354	1861	28403	6707
6106.9000 S	13233	881	69641	4683	6204.1900 S	2456	870	15751	6205
6107.1100 S	367522	4157	1903588	21322	6204.2300 S	5064	1793	20879	6888
6107.1900 S	5980	221	22024	877	6204.2900 S	6005	907	13648	2703
6107.2100 S	22291	582	104294	3774	6204.3100 S	1590	721	16753	7434
6108.1100 S	6114	246	30473	1063	6204.3200 S	35271	5048	131895	19228
6108.2100 S	816937	10193	3236868	35828	6204.3300 S	64694	12533	306056	64705
6108.2200 S	268013	3812	1067827	15490	6204.3900 S	23370	4941	89960	42210
6108.2900 S	3449	141	16530	1058	6204.4100 S	1007	163	5535	1272
6108.3100 S	94585	2830	315809	12187	6204.4200 S	116593	7785	306378	23932
6108.3200 S	11482	486	45979	2333	6204.4300 S	99732	13809	292647	43746
6108.9100 S	23660	880	128037	4933	6204.4400 S	47728	5930	156156	18693
6108.9200 S	6142	308	23344	1696	6204.4900 S	23771	3563	53105	9115
6108.9900 S	1704	241	23992	1298	6204.5100 S	801	149	8717	1424
6109.1000 S	3300020	77470	9024409	210400	6204.5200 S	71021	5182	284506	21619
6109.9010 S	147711	7235	422964	22192	6204.5300 S	133310	12184	471752	47826
6109.9090 S	83797	3153	242713	11336	6204.5900 S	43598	5825	216085	26278
6110.1000 S	44608	5456	253754	28607	6204.6109 S	31903	2285	38950	4265
6110.2000 S	894288	57067	4433712	296811	6204.6201 S	192803	7210	327181	14645
6110.3000 S	166807	13253	856766	68725	6204.6209 S	436158	41575	2009968	182042
6110.9000 S	64735	5175	266798	22769	6204.6301 S	67729	3231	153346	6974
6111.1090 S	1	152	2	834	6204.6309 S	150862	17168	642475	73539
6111.2090 S	52	10659	264	49396	6204.6901 S	19074	967	48400	2076
6111.3090 S	1	241	3	876	6204.6909 S	36901	3744	126997	17432
6111.9090 S	2	381	7	1418	6205.2000 S	422534	23586	1643019	101279
6112.1100 S	36847	2429	325928	15801	6205.3000 S	167998	7373	296495	14489
6112.1200 S	44146	6723	219846	25162	6205.9000 S	9675	746	115957	5387
6112.1900 S	11445	891	35431	2733	6206.1000 S	28865	2482	108897	8927
6112.3110 S	38685	1065	72436	2001	6206.2000 S	8679	401	25266	1586
6112.3190 S	31983	994	82021	2427	6206.3000 S	178124	10780	742796	46469
6112.4110 S	66582	4779	194766	12199	6206.4000 S	372495	26521	1273240	101080
6112.4190 S	387405	16703	617974	29130	6206.9000 S	39088	3424	111270	10064
6112.4990 S	49651	3045	81130	4161	6207.1100 S	11979	359	110845	1759
6113.0011 S	2825	1320	5396	3929	6207.9100 S	11799	443	26817	1303
6113.0019 S	836	759	2542	1436	6208.2100 S	4927	405	17253	1133
6113.0090 S	9	2255	21	4846	6208.2200 S	5410	204	15944	822
6114.2000 S	7	1459	30	6226	6208.9100 S	15363	1135	45252	2816
6114.3000 S	4	1019	26	6275	6208.9200 S	26023	1219	83183	2995
6114.9000 S	2	579	13	3242	6208.9900 S	4687	404	12690	1060
6115.1110 S	11018	230	46551	1030	6209.2090 S	71482	2840	298590	11777
6115.1190 S	1843415	10799	4853647	32455	6209.3090 S	5778	250	78057	4680
6115.1290 S	189143	2417	683304	10326	6210.1010 S	14950	1300	40881	4239
6115.1910 S	10969	151	97508	1068	6210.1090 S	12382	229	52683	1226
6115.1990 S	57175	713	801069	6106	6210.2000 S	5059	358	28656	2394
6115.2010 P	4487	175	56551	1082	6210.3000 S	183	119	4223	934
6115.2020 P	148825	739	189166	976	6210.4000 S	116302	14052	562401	66339
6115.2030 P	415665	925	1217986	3470	6210.5000 S	23762	1971	110927	10150
6115.2090 P	227858	1438	883470	5770	6211.1100 S	12153	579	38802	1511
6115.9110 P	6475	123	100576	1482	6211.1200 S	9803	930	22458	1884
6115.9190 P	41670	693	339358	4688	6211.2000 S	124	29	13465	2423
6115.9210 P	358027	3041	1351348	11975	6211.3200 S	24033	2094	115176	8461
6115.9290 P	2246137	14485	8080976	53584	6211.3300 S	44031	5368	214001	27131
6115.9310 P	4283	179	65594	1356	6211.3900 S	20099	2704	48640	7935
6115.9320 P	7697	233	33685	864	6211.4200 S	18344	1847	125394	9078
6115.9390 P	138598	1461	454348	5013	6211.4300 S	27476	2777	148550	13328
6115.9990 P	47801	288	238568	2053	6211.4900 S	7739	856	36078	4496
6116.1011 P	66116	588	171672	1928	6212.1000 S	305956	12115	1335981	50989
6116.1019 P	16702	370	109771	1467	6212.2000 S	9656	372	49639	2237
6116.1091 P	4021	78	109708	1082	6212.3000 S	6912	386	13479	1086
6116.1099 P	2767	74	30449	818	6212.9000 S	11725	476	70478	2191
6116.9100 P	412	23	34365	1075	6213.2000 S	1	90	9	929
6116.9200 P	214940	492	469820	1148	6214.1000 S	54140	1164	141015	4286
6116.9300 P	8517	176	73057	914	6214.2000 S	3221	239	13214	689
6117.1000 S	18890	439	53065	1330	6214.3000 S	138965	1939	403780	6384
6117.2000 S	6309	257	18597	579	6214.4000 S	30232	458	118385	2046
6117.8090 S	1	201	3	743	6214.9000 S	82848	746	310420	2816
6117.9090 S	0	95	5	1383	6215.1000 S	58840	2651	238871	12847
KAP.61		361440		1351807	6215.2000 S	30909	922	107889	2771
					6215.9000 S	7422	245	15991	633
6201.1100 S	249	29	2227	1191	6216.0010 P	11430	223	71412	2013
6201.1200 S	5786	930	27996	7013	6216.0095 P	199679	1787	1073542	5211
6201.1300 S	6530	1751	27523	9209	6216.0099 P	18205	428	67796	1684
6201.1900 S	2968	522	11295	2469	6217.1020 P	19126	212	39724	666
6201.9200 S	8187	1066	105226	18721	6217.1090 S	1	511	9	2080
6201.9300 S	35602	5555	209721	27851	6217.9000 S	1	328	4	1117
6201.9900 S	2059	280	11058	1727	KAP.62		419252		1737555
6202.1100 S	77	89	3842	2298					
6202.1200 S	1229	436	31411	7492	6301.2000 S	2	577	19	3341
6202.1300 S	8217	2485	76854	22155	6301.3000 S	9	849	32	2406
6202.1900 S	709	146	5124	1260	6301.4000 S	14	667	46	2052
6202.9200 S	4988	750	47837	7593	6301.9000 S	8	1236	35	3307
6202.9300 S	18709	2564	122509	18338	6302.1000 S	38	2454	233	12558

TABELL 10 (FORTS.). INNFØRSEL. UTVALGTE VARER GRUPPERT ETTER DET HARMONISERTE SYSTEM (HS)
IMPORTS OF SELECTED COMMODITIES ACCORDING TO THE HARMONIZED SYSTEM (HS)

VARENR.	APRIL 1997		JANUAR-APRIL 1997		VARENR.	APRIL 1997		JANUAR-APRIL 1997	
	MENGDE	VERDI	MENGDE	VERDI		MENGDE	VERDI	MENGDE	VERDI
	TONN	1000 KR.	TONN	1000 KR.		TONN	1000 KR.	TONN	1000 KR.
6302.2100	232	12310	729	43228	6701.0000	2	233	10	1194
6302.2210	7	370	7	370	6702.1000	12	833	66	4140
6302.2290	19	1070	34	1704	6702.9000	55	2843	213	13644
6302.3100	79	4603	259	16251	6704.1100	0	443	1	1297
6302.3210	7	462	18	1216	6704.1900	0	913	1	2691
6302.3290	26	1450	83	4709	KAP.67		5545		24831
6302.4000	8	579	15	1694					
6302.5100	103	8992	409	35395	6801.0001	2448	2134	3135	2860
6302.5200	2	236	10	1046	6801.0002	2711	3370	6544	7963
6302.5390	11	968	18	1847	6802.2100	81	391	128	714
6302.5900	3	183	26	1426	6802.2900	22	253	74	1029
6302.6000	197	10067	730	33944	6802.9100	25	266	82	719
6302.9100	8	731	43	2831	6802.9300	54	213	86	387
6303.1100	3	325	6	757	6804.1099	6	467	18	1353
6303.1200	4	462	14	1732	6804.2100	7	1403	29	6885
6303.9110	7	576	22	1952	6804.2200	100	6152	342	21146
6303.9190	42	4835	153	16567	6804.2300	6	335	20	1402
6303.9210	2	218	8	683	6805.1000	28	2400	99	8464
6303.9290	11	1280	33	3878	6805.2000	34	2200	122	7396
6303.9990	1	175	7	1115	6805.3000	29	1724	92	6359
6304.1100	6	258	13	561	6806.1000	641	6491	2189	24468
6304.1990	7	354	40	2428	6806.2000	1216	743	3457	2569
6304.9100	7	579	19	1563	6806.9000	291	2965	922	10621
6304.9200	17	1314	51	3987	6807.1000	752	4010	1842	10432
6304.9300	10	833	38	3534	6807.9000	262	2113	963	10233
6304.9900	6	532	31	2021	6808.0000	106	356	604	1668
6305.3200	134	3030	570	12554	6809.1100	4396	9411	11751	25617
6305.3390	293	7156	950	22047	6809.1900	615	1914	1959	5114
6305.3990	20	392	43	1644	6809.9000	33	1099	181	3134
6305.9090	1	29	46	971	6810.1102	980	1128	2772	3173
6306.1200	8	611	29	1424	6810.1109	1115	1745	3055	4716
6306.1900	4	392	42	2285	6810.1902	V 4302	277	4796	312
6306.2109	S 3189	2038	6584	3955	6810.1903	423	499	636	779
6306.2201	S 12694	4055	17511	5713	6810.1909	2796	2662	4610	5091
6306.2209	S 3497	3803	8760	7993	6810.9102	157	207	639	1381
6306.3100	1	629	3	1535	6810.9103	54	690	66	1001
6306.4900	S 19065	864	42711	2116	6810.9105	125	237	501	980
6306.9990	13	845	22	1794	6810.9106	754	1464	2050	3062
6307.1010	19	737	59	4509	6810.9108	4154	7354	11176	22327
6307.1020	13	393	51	1653	6810.9901	S 578700	2384	1591709	6687
6307.1090	43	2943	175	9079	6810.9903	171	384	421	1004
6307.2020	4	737	9	2206	6810.9908	1977	5477	7296	17477
6307.2090	30	6079	64	12267	6811.2000	131	595	285	1575
6307.9010	4	1215	10	2501	6811.9000	15	256	75	838
6307.9020	5	989	17	2774	6812.9000	2	249	7	759
6307.9090	83	7801	388	32096	6813.1000	27	2285	80	6333
6308.0000	6	1654	34	7898	6813.9000	2	384	10	1453
6310.1000	84	662	322	2283	6814.1000	3	660	21	3697
6310.9000	29	220	64	562	6815.1000	246	4897	590	12256
KAP.63		108540		359148	6815.2000	7	201	29	790
					6815.9100	40	334	140	1038
6401.1010	P 2479	417	10417	2216	6815.9900	311	3768	824	13257
6401.1090	P 3764	627	17768	3181	KAP.68		90291		275933
6401.9190	P 1905	744	6168	1052					
6401.9210	P 7534	1154	28708	3179	6901.0000	379	1337	964	3178
6401.9290	P 24013	1010	218995	10804	6902.1000	431	2011	2625	22923
6401.9990	P 324	59	24008	988	6902.2000	249	1809	1107	7418
6402.1210	P 325	98	21921	3426	6902.9000	227	1387	625	5495
6402.1910	P 39572	2640	123077	6568	6903.2000	22	478	128	2536
6402.1990	P 24648	1945	99046	6450	6903.9000	52	2244	188	8722
6402.2010	P 14596	397	69696	1261	6904.1000	S 411830	1059	1170728	2616
6402.2090	P 45126	1720	136275	5386	6905.1001	S 241914	1831	511225	3578
6402.3090	P 905	223	2817	649	6905.1002	S 181722	1536	452342	3686
6402.9110	P 4804	333	18571	1238	6905.9000	389	1623	957	3653
6402.9190	P 9625	978	44389	4264	6907.1000	404	2054	1198	6390
6402.9910	P 103056	3401	396454	16003	6907.9000	717	3930	2700	13164
6402.9990	P 53887	3626	617054	38672	6908.1000	840	3977	2670	14364
6403.1200	P 6979	536	46264	5332	6908.9000	3738	19182	13046	67488
6403.1900	P 39422	7529	289578	36321	6909.1900	40	1235	216	5864
6403.2000	P 28313	2723	123300	10051	6909.9000	5	442	17	1248
6403.3000	P 6039	556	30841	2979	6910.1001	81	2679	359	10875
6403.4000	P 21645	5524	84120	21657	6910.1002	191	5598	622	19270
6403.5100	P 15617	3995	73747	15612	6910.1009	124	3984	490	16291
6403.5900	P 77016	13518	424456	65412	6910.9000	51	2040	110	4409
6403.9100	P 49076	10120	123467	23306	6911.1000	212	12524	802	38081
6403.9900	P 546364	76572	2192136	293920	6911.9000	14	900	55	1919
6404.1100	P 102142	11861	596189	57175	6912.0010	86	2273	274	8577
6404.1900	P 258867	15000	1004426	56034	6912.0090	486	14174	1600	41487
6404.2000	P 9509	1365	76750	6261	6913.1000	34	1327	169	4995
6405.1090	P 21463	1305	94326	5201	6913.9000	1070	12708	4038	47178
6405.2090	P 13802	492	115818	3655	6914.9000	591	4972	1465	13840
6405.9090	P 7883	508	22574	1518	KAP.69		109905		381008
6406.1090	4	377	11	1916					
6406.2000	21	1453	61	3996	7001.0000	2063	1248	7500	3630
6406.9901	8	1246	31	4452	7003.1900	27	173	423	1966
6406.9909	17	893	38	2879	7003.2000	33	436	64	782
KAP.64		175366		725263	7004.2000	14	318	25	646
					7004.9000	91	449	164	889
6504.0000	S 31136	490	115796	1314	7005.1000	1028	5930	3589	21648
6505.9000	S 460951	5150	1989066	21086	7005.2100	73	1721	205	3958
6506.1000	S 89800	6555	233689	32078	7005.2900	4651	15573	14122	47707
6506.9100	S 53650	267	397250	1813	7005.3000	56	503	93	744
6506.9900	S 259284	1638	731655	6264	7006.0000	5	714	41	1627
6507.0000	2	550	5	1670	7007.1100	33	2384	103	7532
KAP.65		14920		65323	7007.1900	99	1849	327	6570
					7007.2100	102	5099	346	16517
6601.1000	S 39829	5081	63798	7583	7007.2900	139	2395	388	9457
6601.9100	S 55233	1029	94245	1941	7008.0000	17	645	94	2478
6601.9900	S 58629	1160	353950	5769	7009.1000	10	1267	40	4871
KAP.66		7457		15942	7009.9100	230	1596	770	6000

TABELL 10 (FORTS.). INNFØRSEL. UTVALGTE VARER GRUPPERT ETTER DET HARMONISERTE SYSTEM (HS)
IMPORTS OF SELECTED COMMODITIES ACCORDING TO THE HARMONIZED SYSTEM (HS)

VARENR.	1997				VARENR.	1997			
	APRIL		JANUAR-APRIL			APRIL		JANUAR-APRIL	
	MENGDE	VERDI	MENGDE	VERDI		MENGDE	VERDI	MENGDE	VERDI
TONN	1000 KR.	TONN	1000 KR.	TONN	1000 KR.	TONN	1000 KR.		
7009.9200	54	2324	171	6923	7208.5400	178	720	2461	6501
7010.9201	81	280	168	578	7208.9000	2173	8067	7323	25573
7010.9203	48	548	105	894	7209.1500	130	356	865	2320
7010.9209	274	738	418	1439	7209.1600	3364	9173	16340	45057
7010.9301	1422	3847	1422	3866	7209.1700	4085	12051	14363	42650
7010.9303	153	486	210	1458	7209.2500	145	690	457	2306
7010.9309	180	621	237	1325	7209.2600	872	2793	2340	8026
7010.9400	72	834	261	3860	7209.2700	337	1119	724	2391
7013.1010	11	285	21	951	7209.9000	115	446	333	1658
7013.2110	6	541	29	1907	7210.2000	82	369	387	1789
7013.2190	144	2966	333	8064	7210.3000	474	1826	1758	6948
7013.2910	80	2357	217	6186	7210.4100	1287	4495	2235	8900
7013.2990	218	7141	704	19359	7210.4900	6145	24424	22549	87250
7013.3110	5	434	28	1427	7210.6100	789	2876	3260	12052
7013.3190	15	904	201	4543	7210.6900	61	332	95	551
7013.3200	10	321	38	1578	7210.7000	2432	18320	8465	63434
7013.3910	9	354	38	1335	7210.9000	78	751	378	3678
7013.3990	114	3036	372	11937	7211.1300	420	1224	1299	4448
7013.9110	2	446	4	590	7211.1400	1063	2813	3558	9306
7013.9190	4	457	7	862	7211.1900	670	2350	2866	9642
7013.9910	4	274	45	1786	7211.2300	651	3005	2071	9267
7013.9990	79	1998	300	7858	7211.2900	300	1353	1445	5251
7014.0000	4	616	12	1470	7211.9000	56	1026	289	3579
7016.9090	40	710	152	2054	7212.2000	49	342	141	953
7017.2000	3	420	14	1672	7212.3000	362	1780	1329	7040
7017.9000	20	1843	75	7294	7212.4000	200	1272	674	4790
7018.2000	393	1356	519	1943	7212.5000	20	358	82	2126
7018.9000	2	286	4	651	7212.6000	127	1210	430	3565
7019.1200	294	3641	1096	13357	7213.1000	25	55	3634	8044
7019.1900	22	559	110	2065	7213.9100	4382	9817	12377	28281
7019.3100	154	2620	562	10788	7214.1000	613	1638	1237	4689
7019.3200	98	3094	315	9986	7214.2000	2473	5182	11494	24932
7019.3900	69	2138	324	9241	7214.3000	576	1574	1888	5291
7019.4000	8	261	32	1096	7214.9100	1233	3848	4758	13850
7019.5100	3	269	14	1359	7214.9900	2328	6544	7926	24718
7019.5200	31	1810	138	8088	7215.1000	216	1181	958	5371
7019.5900	67	2339	169	6875	7215.5000	370	1921	1009	5587
7019.9000	53	2290	207	9008	7215.9000	49	605	294	2949
7020.0000	165	4917	661	17356	7216.1000	375	882	1215	3571
KAP.70		104289		337345	7216.2100	921	2285	2972	7588
					7216.2200	119	334	435	1349
7101.2200 TG	7	356	28	1356	7216.3100	1612	4513	3938	11200
7102.3900 TG	1	2762	2	9731	7216.3200	1536	4403	4925	14241
7103.9100 TG	0	265	0	316	7216.3300	5804	18179	16195	50184
7103.9900 TG	479	221	1800	581	7216.4000	1199	3452	3783	11179
7105.1000 TG	7	284	20	440	7216.5000	390	1523	1454	6037
7106.1000 TG	4	1028	16	5608	7216.6100	350	2145	1216	7493
7106.9100 TG	7384	6766	30059	31865	7216.6900	508	2120	2096	9064
7106.9200 TG	2461	2410	9529	9977	7216.9100	1302	10751	3225	28886
7107.0000 TG	174	480	488	529	7216.9900	332	3898	1048	10170
7108.1100 TG	-	-	34	2597	7217.1000	521	2711	2025	10464
7108.1200 TG	37	3097	306	23577	7217.2000	1321	7729	5149	28618
7108.1300 TG	48	1502	135	5981	7217.3000	54	649	182	2239
7110.1900 TG	15	767	39	2534	7217.9000	98	781	324	2423
7110.2900 TG	16	1352	50	3321	7218.9900	8	208	40	1902
7110.4900 TG	4	281	6	380	7219.1300	17	188	68	804
7112.1000 TG	61	4785	178	12891	7219.2100	736	17759	3741	87281
7112.2000 TG	129	6601	362	20490	7219.2200	141	2450	735	12758
7112.9000 TG	4082	4317	15499	15152	7219.2300	107	1553	304	4235
7113.1100 TG	1099	7384	2876	20814	7219.2400	91	1268	312	4440
7113.1900 TG	356	30171	974	71589	7219.3100	56	1120	399	5592
7114.1101 TG	44	219	131	563	7219.3200	213	3366	738	10772
7114.1109 TG	1230	3886	5008	15340	7219.3300	587	7592	1809	23792
7115.1000 TG	120	305	140	410	7219.3400	138	2175	334	5378
7115.9000 TG	249	635	385	1049	7219.9000	472	9445	1177	22431
7116.1000 TG	20	336	53	1253	7220.1100	27	473	77	1076
7116.2000 TG	118	492	185	996	7220.1200	6	45	70	1189
7117.1900	12	7142	37	21361	7220.2000	156	2630	576	9694
7117.9000	10	4057	35	13820	7220.9000	369	6382	1239	18462
7118.1000	0	466	1	1669	7221.0000	64	1060	233	4060
7118.9000	0	91	1	3147	7222.1100	111	2137	335	6387
KAP.71		93155		302204	7222.1900	111	1887	253	4847
					7222.2000	136	2918	481	10701
7201.1000	1312	1976	3113	4671	7222.3000	35	1039	144	4430
7202.1100	1495	3445	5024	12667	7222.4000	123	2724	267	6348
7202.2100	37	470	2946	12339	7223.0000	82	2051	311	7509
7202.4900	53	358	196	1265	7224.9010	8	156	173	1329
7202.7000	13	794	38	2007	7224.9090	160	1679	226	2881
7202.9200	-	-	9	887	7225.1100	-	-	74	1182
7202.9900	62	587	234	1857	7225.3000	631	1841	2103	6090
7203.1000	235	999	2735	1789	7225.4000	832	3433	3582	14980
7204.2900	474	148	7344	4837	7225.9100	51	718	142	2089
7204.4900	26234	21186	91763	70533	7225.9200	0	17	394	1918
7205.1000	287	824	1248	3905	7225.9900	113	1004	512	4036
7206.9000	33	1218	960	6001	7226.1100	263	3268	945	11772
7207.1100	12193	19605	51895	81527	7226.1900	15	151	131	1003
7207.1200	98	370	98	370	7226.9100	415	1304	1905	6142
7207.1900	1	28	367	1879	7226.9200	1	252	220	4121
7207.2000	0	53	3	955	7226.9300	140	1210	375	4347
7208.2500	642	1729	1709	4266	7226.9900	2	137	28	1260
7208.2600	1146	2580	3314	6907	7227.9000	1680	4086	4117	10455
7208.2700	13539	30030	34794	77167	7228.2000	46	167	438	1596
7208.3600	1212	3068	1742	4910	7228.3000	1757	7817	5444	25991
7208.3700	1424	3442	2959	6723	7228.4000	220	5043	581	11146
7208.3800	454	933	4679	9753	7228.5000	235	1656	1149	7592
7208.3900	8274	16491	24183	50690	7228.6000	3	66	38	1016
7208.4000	347	989	1421	4351	7228.7000	652	2519	1855	6531
7208.5100	13023	42406	44310	146015	7228.8010	69	1384	166	3103
7208.5200	6621	20875	19649	62490	7228.8090	25	696	34	827
7208.5300	606	1871	3332	10108	7229.9000	113	2720	440	6568

TABELL 10 (FORTS.). INNFØRSEL. UTVALGTE VARER GRUPPERT ETTER DET HARMONISERTE SYSTEM (HS)
 IMPORTS OF SELECTED COMMODITIES ACCORDING TO THE HARMONIZED SYSTEM (HS)

VARENR.	APRIL 1997		JANUAR-APRIL 1997		VARENR.	APRIL 1997		JANUAR-APRIL 1997	
	MENGDE TONN	VERDI 1000 KR.	MENGDE TONN	VERDI 1000 KR.		MENGDE TONN	VERDI 1000 KR.	MENGDE TONN	VERDI 1000 KR.
KAP. 72		494524		1699837	7317.0099	271	4528	770	11836
7301.1000	708	3006	4082	17537	7318.1200	98	2953	314	8871
7301.2000	6	135	58	888	7318.1300	8	199	34	1200
7302.1000	2849	17372	8712	47175	7318.1400	62	2609	188	7874
7302.3000	85	2497	561	13475	7318.1500	844	25139	2995	90890
7302.4000	75	770	105	1436	7318.1600	88	3069	249	10521
7302.9000	93	1834	445	6756	7318.1900	110	4482	346	14276
7303.0090	1254	5580	2454	13696	7318.2100	8	554	25	2157
7304.1000	266	3283	2058	26299	7318.2200	27	1287	72	3337
7304.2100	2560	16876	3804	29080	7318.2300	43	1811	123	5649
7304.2900	6029	67344	17498	206747	7318.2400	6	444	16	1218
7304.5110	284	1655	1774	12255	7318.2900	80	5734	282	20145
7304.5190	213	3638	481	7298	7319.9000	0	114	5	1200
7304.5910	1100	7247	2643	18964	7320.1000	34	949	113	3253
7304.5990	855	6643	2079	18100	7320.2001	261	3519	924	13201
7304.6110	130	9090	502	25024	7320.2009	43	2552	202	10840
7304.6190	29	2284	213	12792	7320.9000	58	2581	230	9511
7304.6910	67	3249	279	15729	7321.1100	S	16475	7903	17862
7304.6990	77	2722	336	18918	7321.1200	S	2154	715	4223
7304.5110	54	1813	171	8368	7321.1300	S	193404	7947	319576
7304.5190	3	168	176	7549	7321.8100	S	161	126	13193
7304.5910	43	571	368	3516	7321.8209	S	265	382	3133
7304.5990	2	92	50	952	7321.8500	S	4897	2705	11422
7304.9010	337	2085	788	4749	7321.9000		51	1182	184
7304.9090	132	5148	349	11396	7322.1900		95	1610	370
7305.1100	1470	17672	7758	105078	7322.9000	137	6409	494	22095
7305.1200	21	159	473	2975	7323.1000	6	137	22	811
7305.1900	336	3995	106699	471321	7323.9100	13	284	26	602
7305.3110	267	6955	957	24628	7323.9310	2	213	14	1062
7305.3190	47	649	622	4566	7323.9320	91	3063	173	7075
7305.3910	102	496	543	2750	7323.9330	18	702	49	2382
7305.3990	91	663	189	1743	7323.9390	29	2792	102	7330
7305.9090	55	365	103	1447	7323.9920	1	54	8	835
7306.1000	16	175	106	5540	7323.9950	17	599	83	2773
7306.2000	52	320	480	4534	7323.9990	63	2107	300	9013
7306.3012	95	845	538	4678	7324.1000	93	4866	338	16709
7306.3019	831	4673	2417	13483	7324.2100	3	161	38	1316
7306.3090	1787	9885	5422	31936	7324.2900	59	2201	166	6028
7306.4010	268	6527	1035	19205	7324.9010	7	438	23	1079
7306.4090	311	9048	1197	36293	7324.9020	5	294	48	2004
7306.5010	21	200	202	1616	7324.9040	3	674	11	2600
7306.5090	44	403	203	1480	7324.9050	18	754	74	2937
7306.6010	2707	13811	9695	47597	7324.9090	32	2257	118	8002
7306.6090	994	5212	3314	17517	7325.1000	503	8431	1545	27541
7306.9020	9	1079	12	1183	7325.9100	114	1241	167	1439
7306.9090	400	6134	1460	21418	7325.9900	230	5411	918	27678
7307.1100	132	2678	473	9522	7326.1100	29	174	331	1667
7307.1909	155	5187	484	20129	7326.1900	75	2106	345	10432
7307.2100	216	14847	796	54495	7326.2000	153	3644	740	16393
7307.2200	32	2746	114	10619	7326.9000	1913	59463	6392	187531
7307.2300	71	5365	199	21549	KAP. 73		798366		3125007
7307.2900	243	29265	867	94733	7403.1900	-	-	51	903
7307.9100	203	8458	638	22163	7403.2100	272	3515	828	10471
7307.9200	32	1524	179	9110	7403.2200	43	796	196	3297
7307.9300	103	3584	446	12708	7403.2900	75	1497	291	6450
7307.9900	588	29774	1709	99667	7404.0000	713	7933	2141	23922
7308.1000	1306	18018	1510	20859	7405.0000	15	269	47	827
7308.2000	12	378	41	985	7406.1000	7	208	7	221
7308.3009	212	6416	699	22984	7407.1090	85	2099	281	6767
7308.4000	559	8652	2215	32913	7407.2110	34	698	134	2898
7308.9001	17	267	59	1047	7407.2190	98	1453	348	5547
7308.9002	972	19863	4629	56203	7407.2990	23	721	57	1673
7308.9003	277	3271	868	10117	7408.1100	983	17580	3348	54896
7308.9005	377	5161	914	16790	7408.1900	426	8665	1289	25388
7308.9006	12	152	94	1126	7408.2100	20	656	39	1341
7308.9007	682	10523	1703	25296	7408.2900	35	1307	90	2673
7308.9008	6802	83550	20863	260619	7409.1100	79	2054	270	7368
7309.0000	274	8221	869	33056	7409.1900	113	2886	291	7984
7310.1000	134	1526	622	6777	7409.2100	140	3368	311	7422
7310.2100	394	6665	1348	22923	7409.2900	17	464	106	3095
7310.2900	259	5741	824	19220	7409.4000	47	418	169	3821
7311.0010	71	2791	411	14524	7409.9000	19	400	75	1462
7311.0090	192	3584	619	10940	7410.2100	7	544	27	2107
7312.1001	641	6633	3214	31628	7411.1001	8	298	9	339
7312.1002	479	4170	2585	33575	7411.1002	17	558	27	943
7312.9000	757	5390	1770	15140	7411.1009	246	9159	818	29844
7313.0000	87	701	264	2057	7411.2100	49	2146	162	6327
7314.1900	125	1204	280	3253	7411.2200	19	1080	56	3388
7314.2000	1529	6034	3914	15859	7411.2900	49	1816	198	6584
7314.3100	37	388	133	1332	7412.1000	12	1149	29	2872
7314.3900	179	1720	642	4224	7412.2000	98	8662	300	28204
7314.4100	355	3832	706	7328	7413.0000	165	4335	841	19449
7314.4200	46	424	92	1089	7415.2900	1	235	9	1369
7314.4900	227	2133	604	6831	7415.3200	6	601	13	1401
7314.5000	102	830	179	1618	7415.3900	7	677	15	1847
7315.1100	41	1715	109	5203	7418.1900	6	517	30	2142
7315.1200	46	731	183	4232	7418.2000	19	1664	74	7049
7315.1900	5	286	30	2131	7419.9900	44	4306	209	17347
7315.2000	42	791	128	2935	KAP. 74		95812		314014
7315.8100	16	273	181	1085	7501.1000	9105	261217	40428	1173135
7315.8200	50	1153	205	4426	7501.2000	164	12621	706	54893
7315.8900	850	11475	1407	20852	7505.1200	32	3852	71	7437
7315.9000	34	1429	98	4045	7505.2200	1	207	12	1254
7316.0000	224	2409	559	9647	7506.2000	2	509	17	1833
7317.0011	31	399	73	1472	7507.2000	0	117	2	1628
7317.0012	21	281	58	766	7508.9000	0	205	3	787
7317.0019	315	3987	1042	14544	KAP. 75		279034		1242494
7317.0091	20	179	80	886					
7317.0092	72	1680	270	6641					

TABELL 10 (FORTS.). INNFORSEL. UTVALGTE VARER GRUPPERT ETTER DET HARMONISERTE SYSTEM (HS)
 IMPORTS OF SELECTED COMMODITIES ACCORDING TO THE HARMONIZED SYSTEM (HS)

VARENR.	APRIL 1997		JANUAR-APRIL 1997		VARENR.	APRIL 1997		JANUAR-APRIL 1997	
	MENGDE	VERDI	MENGDE	VERDI		MENGDE	VERDI	MENGDE	VERDI
	TONN	1000 KR.	TONN	1000 KR.		TONN	1000 KR.	TONN	1000 KR.
7601.1000	12172	135451	47542	510739	8205.1000	16	704	41	2938
7601.2001	4797	53693	17556	193633	8205.2000	12	956	85	4444
7601.2002	80	1287	296	3994	8205.3000	4	478	16	2091
7602.0000	5745	57108	23796	229863	8205.4000	16	1549	56	5873
7604.1000	107	2683	329	8589	8205.5100	30	2709	76	6924
7604.2100	232	8675	756	28416	8205.5900	127	9731	409	34821
7604.2900	766	20477	2495	69351	8205.7000	27	1315	132	4778
7605.1100	385	4995	1997	25663	8205.9000	12	1160	42	3943
7605.2100	27	615	105	2591	8206.0000	15	1278	103	6519
7605.2900	36	1126	206	4433	8207.1301	11	1982	42	8833
7606.1110	32	859	121	3100	8207.1309	31	3742	103	11596
7606.1190	291	5945	1244	25152	8207.1901	1	635	3	1982
7606.1210	75	2825	126	4622	8207.1909	3	579	12	2074
7606.1290	973	18383	3299	60757	8207.2000	14	2766	42	10664
7606.9100	24	427	44	1012	8207.3000	20	4167	60	14416
7606.9200	121	2579	395	6836	8207.4000	2	1928	8	5585
7607.1100	124	3039	372	9077	8207.5001	9	1931	32	6458
7607.1900	144	11474	574	44634	8207.5009	26	6016	101	22934
7607.2000	317	13620	1068	47912	8207.6000	5	515	2	2518
7608.2000	39	1441	124	3834	8207.7000	9	3948	39	15823
7609.0000	8	932	51	3922	8207.8001	2	902	4	3012
7610.1001	10	222	13	367	8207.8009	0	480	2	1893
7610.1009	95	4470	291	14238	8207.9001	1	218	3	647
7610.9002	42	1424	142	6193	8207.9009	29	5297	116	21629
7610.9004	161	5428	295	11500	8208.1000	2	222	15	1409
7610.9009	450	21914	1286	61969	8208.2000	8	1043	24	3633
7611.0000	23	1141	42	2720	8208.3000	2	384	5	1194
7612.1000	13	1093	28	2158	8208.9000	6	1260	36	5323
7612.9002	43	1537	106	4419	8209.0000	4	4116	16	15872
7612.9003	28	1656	65	3309	8210.0000	8	556	34	2592
7612.9009	75	4471	354	16590	8211.1000	5	426	33	2203
7613.0000	14	2199	44	4634	8211.9100	8	1043	32	3936
7614.1000	33	330	34	346	8211.9201	12	889	28	2801
7614.9000	92	1781	157	3300	8211.9209	26	3430	73	11404
7615.1100	5	619	16	1611	8211.9300	11	1857	24	3983
7615.1901	25	1214	120	6062	8211.9400	2	255	7	1026
7615.1909	38	1722	130	5785	8212.1000	S 293865	2008	1169728	4935
7615.2000	23	1289	97	4510	8212.2000	S 1347546	4577	4944859	16548
7616.1000	28	875	58	3126	8213.0000	19	1551	47	5190
7616.9900	590	28532	1801	89265	8214.1000	2	264	8	906
KAP. 76		430147		1533137	8214.2000	2	475	10	2057
					8214.9000	8	768	18	2999
7801.1000	139	679	1120	7575	8215.1000	1	104	11	960
7801.9100	34	194	149	805	8215.2010	4	434	56	3900
7801.9900	25	155	129	840	8215.2090	4	143	31	1407
7804.1900	55	403	232	1892	8215.9100	7	743	18	1631
KAP. 78		1685		12345	8215.9911	8	1012	30	4137
					8215.9919	7	711	15	1278
7902.0000	87	467	385	2034	8215.9991	5	505	15	1589
7904.0000	9	180	88	1531	8215.9999	14	836	49	3369
7905.0000	49	982	213	3496	KAP. 82		110280		402432
7907.0000	34	782	89	2463					
KAP. 79		2661		11080	8301.1000	5	469	28	2368
					8301.2000	5	849	14	2762
8001.1000	44	1939	163	6962	8301.3000	3	605	8	1685
8001.2000	11	490	38	1646	8301.4001	15	1907	77	8506
8003.0000	13	568	39	1569	8301.4009	69	6337	190	19225
8007.0000	6	625	15	1940	8301.6000	25	8695	98	24074
KAP. 80		3803		12685	8301.7000	3	440	13	2290
					8302.1001	112	6510	270	16530
8101.9300	0	824	0	1429	8302.1009	33	2104	101	7104
8102.9900	1	389	1	1418	8302.2000	7	280	42	1792
8104.1100	478	8291	1435	23938	8302.3000	22	2211	89	8593
8104.1900	158	4236	306	7234	8302.4100	150	7428	606	27599
8104.2000	342	5273	1397	23290	8302.4200	188	7463	685	26517
8104.9010	-	-	26	1230	8302.4900	350	15825	1248	53342
8105.1000	43	2901	379	22011	8302.5000	11	699	44	2163
8105.9000	1	151	19	2212	8302.6000	37	5267	135	18817
8108.9000	35	11591	189	44070	8303.0000	163	4985	879	18550
8111.0000	88	1072	535	6491	8304.0000	19	921	101	3513
8112.2000	4	223	30	583	8305.1000	74	1757	264	5376
KAP. 81		35248		137513	8305.2000	36	856	180	4609
					8305.9000	15	1033	55	3321
8201.1000	S 29239	603	90823	1873	8306.2100	7	462	31	2475
8201.3000	S 34803	624	134664	1790	8306.2900	40	3203	127	9969
8201.4000	S 2159	251	27835	1186	8306.3000	106	2659	392	9939
8201.5000	S 10603	622	43680	2141	8307.1000	30	1641	130	6282
8201.6000	S 20223	1717	55661	3883	8307.9000	11	1016	25	3695
8201.9009	S 70527	2070	198271	6756	8308.1000	4	558	13	1655
8202.1001	24	1597	117	7135	8308.2000	20	1074	64	3818
8202.1009	4	257	33	2443	8308.9000	13	1391	40	3816
8202.2001	3	306	19	1320	8309.1000	22	492	58	1091
8202.2002	3	465	12	1911	8309.9000	134	4348	570	17136
8202.2009	8	873	23	2678	8310.0000	29	4201	108	15753
8202.3101	3	444	22	3231	8311.1000	238	5263	908	20177
8202.3109	13	1498	29	4338	8311.2000	329	6581	1473	28154
8202.3900	5	743	14	2342	8311.3000	71	1017	114	3295
8202.4000	4	502	15	2406	8311.9000	15	612	54	2732
8202.9100	3	512	10	1752	KAP. 83		111502		390030
8202.9909	6	1065	27	3764					
8203.1000	7	574	17	2014	8401.2000	S -	-	2	1943
8203.2001	2	294	9	1227	8402.1200	S -	-	2	1371
8203.2002	3	307	10	1139	8402.1900	S 12	281	77	1358
8203.2003	4	490	13	1834	8402.2000	S 4	2217	220	4888
8203.2009	23	2659	65	9539	8402.9090	S 38	1311	115	4955
8203.3000	3	330	11	1198	8403.1001	S 23	479	83	1514
8203.4000	1	292	9	1316	8403.1009	S 202	807	524	2983
8204.1100	25	2393	85	8068	8403.9000	S 9	1132	78	9634
8204.1200	8	965	48	4762	8404.1000	S 359	217	1540	1119
8204.2000	35	2717	98	8896	8405.1000	S 10	28764	59	31013

TABELL 10 (FORTS.). INNFRØSEL. UTVALGTE VARER GRUPPERT ETTER DET HARMONISERTE SYSTEM (HS)
 IMPORTS OF SELECTED COMMODITIES ACCORDING TO THE HARMONIZED SYSTEM (HS)

VARENR.	1997				VARENR.	1997			
	APRIL	1997	JANUAR-APRIL	1997		APRIL	1997	JANUAR-APRIL	1997
	MENGDEN	VERDI	MENGDEN	VERDI		MENGDEN	VERDI	MENGDEN	VERDI
	TONN	1000 KR.	TONN	1000 KR.		TONN	1000 KR.	TONN	1000 KR.
8405.9000	0	88	8	1133	8421.1910 S	117	2997	387	11258
8406.9000	2	805	4	2040	8421.1990 S	209	1543	1016	9148
8407.1000 S	2	26	17	2985	8421.2100 S	7711	5623	26250	20184
8407.2101 S	2975	15521	7665	41838	8421.2300 S	215394	7063	695093	24616
8407.2102 S	752	15604	2093	41418	8421.2900 S	65600	5804	220076	26130
8407.2900 S	80	1735	713	4839	8421.3100 S	40078	2325	143110	8315
8407.3200 S	99	508	396	2001	8421.3900 S	51293	12748	165933	51534
8407.3400 S	274	998	728	4741	8421.9110	6	2301	17	7023
8407.9000 S	3420	2138	27056	21132	8421.9190	34	4775	68	12715
8408.1001 S	25	522	254	5250	8421.9900	253	17712	698	72076
8408.1002 S	92	3102	241	8081	8422.1100 S	5998	15439	28511	68667
8408.1003 S	78	3721	236	9728	8422.1900 S	439	6312	1209	18401
8408.1004 S	112	12589	307	40979	8422.2000 S	25	3855	114	10036
8408.1005 S	10	1286	35	6005	8422.3001 S	29	809	101	7469
8408.1009 S	60	123347	183	239521	8422.3009 S	230	9902	546	25733
8408.2000 S	163	4813	496	18720	8422.4000 S	3867	27703	4994	83246
8408.9000 S	182	10694	523	33955	8422.9000	40	14086	149	48716
8409.1000	2	443	7	1617	8423.1001 S	4675	433	25756	2407
8409.9101	13	2152	32	5441	8423.1002 S	4882	418	29803	1726
8409.9109	88	11665	295	37565	8423.2000 S	20	463	59	5727
8409.9901	10	1222	61	3594	8423.3000 S	14	679	109	1447
8409.9909	316	35168	1064	133128	8423.8100 S	1588	2772	5487	10747
8410.1100 S	3	488	28	1998	8423.8200 S	217	1485	1118	6851
8410.9000	8	924	109	11360	8423.8900 S	400	872	1355	5146
8411.1200 S	-	-	4	23267	8423.9000	13	4180	48	14299
8411.2100 S	7	10657	12	16631	8424.1009 S	13960	4055	50329	13615
8411.2200 S	1	244	7	3512	8424.2001 S	1942	560	5518	3544
8411.8190 S	1	2463	10	69191	8424.2009 S	6486	1036	96475	5182
8411.8210 S	-	-	1	3497	8424.3001 S	7803	11349	19602	34196
8411.8290 S	4	51058	9	161913	8424.3009 S	1921	2882	3132	6133
8411.9100	48	39603	146	114823	8424.8100 S	32058	6498	84448	12808
8411.9910	2	11717	4	33125	8424.8900 S	13457	3887	147096	12638
8411.9990	26	15530	181	81900	8424.9010	22	1726	78	6663
8412.1010 S	-	-	19	1016	8424.9020	7	412	63	4214
8412.2100 S	3269	7970	9901	18762	8424.9030	12	2215	74	8465
8412.2900 S	2156	11303	6914	34919	8424.9090	106	9917	371	37339
8412.3100 S	3899	3174	14945	9903	8425.1101 S	7	130	25	892
8412.3900 S	719	714	3390	3756	8425.1109 S	60	4243	154	4854
8412.8000 S	202	6699	535	10054	8425.1900 S	972	1817	3385	7109
8412.9010	76	3019	238	13222	8425.3100 S	225	1869	601	9256
8412.9090	51	5234	134	16225	8425.3900 S	1885	5240	5758	15912
8413.1100 S	127	3838	445	10094	8425.4100 S	51	1176	241	4743
8413.1900 S	1299	1912	4890	8280	8425.4200 S	4631	3360	15437	10783
8413.2000 S	68009	1687	760577	5025	8425.4900 S	673	1192	5746	10613
8413.3000 S	6982	4604	40224	20482	8426.1100 S	8	770	28	1980
8413.4000 S	-	-	19	1079	8426.1210 S	4	675	31	6146
8413.5000 S	1871	10842	8706	42020	8426.1900 S	15	6300	109	16576
8413.6000 S	6083	11549	22673	45425	8426.2000 S	6	1634	13	5835
8413.7000 S	2432	7004	12572	30869	8426.3000 S	-	-	3	11053
8413.8100 S	768969	20216	899609	54127	8426.4100 S	-	-	17	5458
8413.8200 S	111	464	1437	687	8426.4900 S	4	1754	19	7375
8413.9100	169	29710	609	106115	8426.9100 S	56	7723	150	21061
8414.1000 S	745	2122	2206	8137	8426.9900 S	38	1936	130	6266
8414.2000 S	24231	507	77479	1752	8427.1010 S	231	23179	812	78670
8414.3001 S	827	839	919	1866	8427.1090 S	84	9825	174	15444
8414.3009 S	8976	9415	34583	35306	8427.2010 S	62	14088	261	44428
8414.4000 S	747	4984	2153	13318	8427.2090 S	107	3559	315	16830
8414.5100 S	8388	1817	27034	5698	8427.9000 S	579	2690	3210	9073
8414.5900 S	29557	9907	114584	43302	8428.1001 S	128	9834	398	27157
8414.6000 S	8274	4289	26184	13514	8428.1002 S	1	93	7	821
8414.8001 S	16	4894	189	13029	8428.1009 S	205	7856	653	25963
8414.8009 S	2654	27533	10869	170499	8428.2000 S	52	2373	153	9750
8414.9000 S	349	42192	1149	122947	8428.3300 S	115	7983	636	32649
8415.1009 S	333	4097	1320	13793	8428.3900 S	171	12700	1118	48393
8415.2009 S	41	541	250	1152	8428.4000 S	6	1493	40	14215
8415.8109 S	268	3367	753	7803	8428.9091 S	98	2764	349	7541
8415.8209 S	1679	12705	4638	35810	8428.9099 S	1460	41161	6416	82712
8415.8300 S	339	3891	2049	14957	8429.1100 S	5	1455	11	7125
8415.9001 S	5	703	11	1271	8429.1900 S	-	-	3	1285
8415.9009	239	14989	757	44716	8429.2000 S	2	2347	13	13704
8416.1000 S	326	2005	2191	6586	8429.4000 S	20	7267	31	9629
8416.2000 S	28	114	73	3441	8429.5101 S	3	1027	13	4597
8416.9000 S	28	3698	55	7518	8429.5102 S	71	34088	253	107833
8417.2000 S	7	462	27	1936	8429.5201 S	70	39775	171	98934
8417.8000 S	54	3754	122	5231	8429.5202 S	24	8906	56	24715
8417.9000 S	26	2228	131	7277	8429.5911 S	19	3040	39	6953
8418.1009 S	3609	9102	15826	38049	8429.5919 S	105	31689	221	73999
8418.2109 S	3626	6422	12704	24329	8429.5990 S	20	1873	23	5178
8418.2209 S	568	672	1203	1831	8430.1010 S	2	263	13	312
8418.2909 S	3412	3987	10136	15117	8430.1020 S	-	-	1	1953
8418.3009 S	2755	4051	10062	14303	8430.2009 S	13	281	416	5143
8418.4009 S	789	1880	3620	8970	8430.3100 S	7	10309	17	22982
8418.5009 S	3810	22368	10607	75807	8430.3900 S	2	1912	8	2264
8418.6109 S	187	2622	697	10161	8430.4100 S	2	2057	20	19945
8418.6909 S	1943	16890	6261	48753	8430.4900 S	78	1921	235	13802
8418.9109	48	2151	127	6851	8430.5000 S	112	6040	161	7261
8418.9909	140	11313	521	35096	8430.6100 S	46	2995	92	4170
8419.1900 S	4	80	107	942	8430.6900 S	40	865	129	7992
8419.2000 S	110	609	387	6825	8431.1000	174	10269	494	24653
8419.3200 S	5	1280	25	5339	8431.2010	255	11218	913	45495
8419.3900 S	170	5504	1249	18317	8431.2090	86	5916	200	15201
8419.4000 S	24	195	95	2830	8431.3110	1	170	52	1246
8419.5000 S	8798	36117	25094	95871	8431.3190	468	28414	952	70128
8419.8100 S	1194	6519	4424	24364	8431.3990	224	17999	1207	72636
8419.8900 S	1236	5198	5178	16870	8431.4120	29	1337	145	7023
8419.9000 S	105	10274	313	37813	8431.4190	183	11070	653	35625
8420.9100	22	1573	65	4104	8431.4200	19	573	80	1712
8420.9900	0	155	5	877	8431.4300	733	110904	5205	336289
8421.1100 S	-	-	29	808	8431.4910	2	206	4	385
8421.1200 S	74	289	443	1125	8431.4920	188	10006	591	33311

TABELL 10 (FORTS.). INNFØRSEL. UTVALGTE VARER GRUPPERT ETTER DET HARMONISERTE SYSTEM (HS)
 IMPORTS OF SELECTED COMMODITIES ACCORDING TO THE HARMONIZED SYSTEM (HS)

VARENR.	1997				VARENR.	1997			
	APRIL		JANUAR-APRIL			APRIL		JANUAR-APRIL	
	MENGDEN	VERDI	MENGDEN	VERDI		MENGDEN	VERDI	MENGDEN	VERDI
	TONN	1000 KR.	TONN	1000 KR.		TONN	1000 KR.	TONN	1000 KR.
8431.4930	90	3014	262	10155	8451.5000 S	9	1072	32	4110
8431.4940	38	1194	118	3578	8451.8000 S	377	1206	493	3518
8431.4990	123	15675	613	54297	8451.9000 S	19	2374	33	5027
8432.1000 S	36	392	135	2219	8452.1000 S	2465	3009	7478	10675
8432.2901 S	38	628	91	2144	8452.2100 S	6	213	20	1858
8432.2902 S	154	990	275	1647	8452.2900 S	112	1693	632	4537
8432.2909 S	169	3350	416	8268	8452.9000 S	1	698	12	3420
8432.3001 S	13	269	19	620	8454.2000 S	22	459	90	3212
8432.3009 S	147	4869	374	13429	8454.3000 S	2	5874	9	8623
8432.4001 S	47	1040	118	2484	8454.9000 S	5	656	26	2806
8432.4002 S	596	2205	1045	5206	8455.2100 S	-	-	1	827
8432.8000 S	2438	11699	3552	22610	8455.3000 S	151	4012	330	10653
8432.9000 S	357	15532	961	38615	8455.9000 S	3	600	11	2392
8433.1100 S	28379	48747	39719	73207	8456.1000 S	3	240	7	5107
8433.1901 S	3412	673	5914	2263	8457.1000 S	7	5323	19	19326
8433.1909 S	1819	2118	2368	2768	8457.2000 S	-	-	1	1542
8433.2000 S	517	8199	688	13094	8457.3000 S	1	950	2	3334
8433.3001 S	9	2055	32	2335	8458.1100 S	29	7213	59	27230
8433.3009 S	106	1761	143	3315	8458.1900 S	34	3418	99	7399
8433.4000 S	86	7328	209	15157	8458.9100 S	1	1218	4	5977
8433.5100 S	8	2310	29	8322	8458.9900 S	4	1372	35	2393
8433.5300 S	29	3850	32	4301	8459.2900 S	103	930	579	2760
8433.5900 S	152	6595	228	7943	8459.3100 S	1	9	18	6811
8433.6000 S	8	131	20	1154	8459.3900 S	8	167	61	4361
8433.9010 S	43	2174	142	6763	8459.4000 S	45	369	133	511
8433.9090 S	98	5715	257	14827	8459.5100 S	9	815	38	1452
8434.1000 S	2	388	11	452	8459.5900 S	1	301	2	669
8434.2000 S	8	4487	31	5893	8459.6100 S	4	938	12	3606
8434.9010 S	55	3073	215	11768	8459.6900 S	15	400	73	2403
8434.9020 S	8	3447	41	12901	8460.1100 S	-	-	1	1507
8435.1000 S	6	90	15	1767	8460.1900 S	3	301	23	1013
8435.9000 S	34	1205	34	1471	8460.2100 S	1	45	4	1135
8436.2100 S	62	67	119	1923	8460.2900 S	26	550	120	2110
8436.2900 S	93	1070	762	2635	8460.3900 S	1597	563	3252	1871
8436.8000 S	2857	7512	8773	25857	8460.9000 S	187	420	1324	2101
8436.9100 S	3	283	41	1503	8461.1000 S	-	-	3	935
8436.9900 S	139	6185	422	21027	8461.5000 S	106	1960	454	7398
8437.1000 S	2	187	11	841	8461.9000 S	43	772	105	3042
8437.8000 S	13	2001	28	5097	8462.1000 S	11	809	33	2612
8437.9000 S	67	3033	154	11606	8462.2100 S	11	4461	35	8629
8438.1000 S	76	20517	248	32393	8462.2900 S	120	3515	382	18256
8438.2000 S	24	224	134	1759	8462.3100 S	1	282	8	4320
8438.4000 S	192	388	1204	1433	8462.3900 S	36	5456	153	11234
8438.5000 S	119	12469	381	25378	8462.4100 S	4	2423	12	8527
8438.6000 S	93	1113	239	2238	8462.4900 S	9	218	53	1765
8438.8001 S	18	4705	42	13305	8462.9100 S	31	896	244	5781
8438.8005 S	49	3161	145	13481	8462.9900 S	72	4501	177	12355
8438.8009 S	295	8351	525	29921	8463.3000 S	11	1034	22	3227
8438.9000 S	65	13842	240	49944	8463.9000 S	53	1379	216	2160
8439.1000 S	5	2498	15	6283	8464.1000 S	14	765	108	6169
8439.2000 S	2	1597	5	2827	8464.2000 S	40	1968	110	4243
8439.3000 S	5	3657	24	4739	8464.9000 S	263	7134	908	12898
8439.9100 S	105	10301	319	33695	8465.1000 S	22	1178	71	1922
8439.9900 S	35	4877	159	21852	8465.9100 S	1658	5664	10509	32533
8440.1010 S	3	44	30	2149	8465.9200 S	82	5623	411	16578
8440.1090 S	476	760	1554	8614	8465.9300 S	992	2077	1577	6354
8440.9090 S	4	901	7	2278	8465.9600 S	7	2485	21	4716
8441.1000 S	489	15511	1786	21361	8465.9510 S	6	150	326	3278
8441.3000 S	5	2699	6	3576	8465.9590 S	33	299	578	3892
8441.4000 S	12	779	27	1387	8465.9600 S	259	1994	659	6939
8441.8000 S	180	2987	598	18008	8465.9900 S	932	4464	3140	37391
8441.9000 S	13	2717	47	11459	8466.1000 S	11	2726	33	9834
8442.1000 S	27	2089	56	7118	8466.2000 S	6	1176	19	3529
8442.3000 S	5	219	385	3200	8466.3000 S	2	1330	11	2865
8442.4000 S	2	2899	11	8293	8466.9100 S	21	2414	51	7158
8442.5000 S	34	2839	105	9615	8466.9200 S	46	6023	158	23808
8443.1100 S	5	494	11	1409	8466.9300 S	32	7150	207	36092
8443.1200 S	1	463	68	588	8466.9600 S	57	7952	224	35147
8443.1900 S	19	11017	73	109818	8467.1100 S	1937	2834	9418	9209
8443.2100 S	18	2676	18	2676	8467.1900 S	4503	3820	11094	11351
8443.2900 S	5	567	15	14951	8467.8100 S	3254	4531	15092	24457
8443.5100 S	38	324	59	1446	8467.8901 S	2038	2374	3932	4460
8443.5900 S	64	7402	242	15841	8467.8902 S	490	277	3421	1883
8443.6000 S	105	2141	363	17540	8467.8909 S	1041	730	2773	2721
8443.9010 S	2	1008	12	5109	8467.9100 S	10	3378	30	6825
8443.9090 S	31	9739	180	54103	8467.9200 S	5	1673	31	6048
8444.0000 S	1	19	533	965	8467.9900 S	5	899	22	3770
8445.3000 S	2	99	4	807	8468.1000 S	102	212	1518	797
8445.4000 S	-	-	154	2398	8468.2000 S	191	1740	1178	4876
8445.9000 S	23	201	34	3756	8468.8000 S	46	1588	169	3526
8446.2100 S	-	-	2	1232	8468.9000 S	43	3084	112	11633
8446.2900 S	2	12	37	1227	8470.1000 S	59652	1940	177318	7269
8446.3000 S	9	1138	13	2430	8470.2100 S	3952	899	9361	2368
8447.1100 S	1	82	6	7843	8470.2900 S	1522	147	23193	1717
8447.2000 S	1	653	370	7468	8470.3000 S	6118	1275	6320	1515
8447.9000 S	6	203	29	409	8470.5000 S	563	2448	2534	14544
8448.1100 S	3	319	300	398	8470.9010 S	349	2938	954	6954
8448.3900 S	4	338	10	1296	8470.9020 S	122	758	352	5023
8448.4900 S	2	369	33	3969	8471.1000 S	2769	12485	4324	46459
8448.5900 S	2	422	3	1163	8471.3000 S	5275	71975	17845	236942
8450.1100 S	8225	22886	35919	95365	8471.4100 S	1130	12332	3879	50756
8450.1200 S	12	117	1022	3552	8471.4900 S	13696	162639	53882	543208
8450.2000 S	218	2567	348	5805	8471.5000 S	15177	97119	92381	403752
8450.9000 S	20	3303	69	11282	8471.6001 S	5832	12490	18966	41313
8451.1000 S	1	131	19	1016	8471.6002 S	8464	18042	24530	84463
8451.2100 S	2586	5378	10060	21999	8471.6003 S	8151	20531	48588	112263
8451.2900 S	94	350	731	5516	8471.6009 S	57936	93436	194397	330947
8451.3001 S	26	48	1387	2530	8471.7000 S	32482	68931	130813	286743
8451.3009 S	101	1205	287	2858	8471.8000 S	21695	26757	52883	98827
8451.4000 S	6	2919	88	5437	8471.9000 S	10292	35942	66585	157867

TABELL 10 (FORTS.). INNFORSEL. UTVALGTE VARER GRUPPERT ETTER DET HARMONISERTE SYSTEM (HS)
IMPORTS OF SELECTED COMMODITIES ACCORDING TO THE HARMONIZED SYSTEM (HS)

VARENR.	APRIL 1997		JANUAR-APRIL 1997		VARENR.	APRIL 1997		JANUAR-APRIL 1997			
	MENGDE	VERDI	MENGDE	VERDI		MENGDE	VERDI	MENGDE	VERDI		
	TONN	1000 KR.	TONN	1000 KR.		TONN	1000 KR.	TONN	1000 KR.		
8472.2000	S	20	180	246	1382	8484.9000		21	5422	87	18274
8472.3000	S	83	534	265	4633	8485.1001		1	204	23	2566
8472.9010	S	126	1262	384	5597	8485.1002		11	1251	82	14412
8472.9090	S	30736	5181	167274	31767	8485.1009		31	2767	140	10882
8473.1000		2	2277	8	5230	8485.9010		23	5203	102	20061
8473.2100		2	1262	5	2971	8485.9090		466	26979	1238	68237
8473.2900		5	2226	31	13031	KAP.84			3798298		12664276
8473.3000		452	304919	1648	1040040						
8473.4000		18	4055	47	10298	8501.1000	S	80535	12070	363242	35741
8473.5000		3	958	30	6345	8501.2000	S	2060	3427	20150	11590
8474.1000	S	127	15343	207	29099	8501.3101	S	306	340	2287	2818
8474.2001	S	7	6075	27	22795	8501.3109	S	2822	2070	12600	8503
8474.2009	S	8	231	37	16606	8501.3209	S	352	894	1472	3358
8474.3101	S	3	615	34	1241	8501.3300	S	59	331	265	1523
8474.3109	S	745	4944	2538	9027	8501.4000	S	10913	5068	51965	15630
8474.3200	S	5	3139	30	9744	8501.5101	S	315	264	2423	1195
8474.3900	S	51	984	175	4107	8501.5109	S	1025	1843	7288	9109
8474.8000	S	30	9510	118	20179	8501.5201	S	1316	3542	3129	9467
8474.9010		41	2621	101	5376	8501.5202	S	498	2680	1912	6747
8474.9090		268	27730	683	65478	8501.5203	S	1694	1389	6487	5220
8475.2900	S	3	112	8	1313	8501.5204	S	41	160	635	1834
8475.9000		4	1670	9	4760	8501.5205	S	818	3107	3598	11186
8476.2100	S	304	2065	963	5367	8501.5301	S	81	2017	297	7413
8476.2900	S	71	261	177	983	8501.5302	S	60	2547	189	10812
8476.8100	S	3	72	98	1226	8501.5305	S	8	2945	41	13036
8476.8900	S	258	3821	671	5901	8501.5309	S	122	3422	872	23434
8476.9000	S	10	1690	24	8790	8501.6100	S	1431	648	5465	2819
8477.1000	S	17	7591	43	25764	8501.6200	S	27	744	277	3677
8477.2000	S	5	3203	8	10752	8501.6300	S	6	289	77	2793
8477.3000	S	1	1149	11	19394	8501.6400	S	29	16256	73	48965
8477.4000	S	3	1385	7	1570	8502.1100	S	94	2232	794	6863
8477.5900	S	4	578	11	4270	8502.1200	S	7	4205	17	6068
8477.8000	S	73	6892	240	16459	8502.1300	S	15	14183	33	29263
8477.9000	S	30	7334	113	24875	8502.2000	S	375	3693	1539	6665
8478.9000	S	0	223	1	740	8502.3900	S	104	815	3731	8642
8479.1010	S	11	3775	46	6113	8502.4000	S	64	3469	410	5614
8479.1090	S	106	4242	555	7381	8503.0000		31	4163	330	32292
8479.2000	S	13	23	22	5110	8504.1000	S	163797	4630	564530	17107
8479.3000	S	11	2702	99	6542	8504.2100	S	18807	1758	30645	5725
8479.5000	S	4	829	11	3029	8504.2200	S	38	1001	75	7530
8479.6000	S	2	308	4	438	8504.2300	S	1	1853	24	10624
8479.8100	S	33	4334	93	6570	8504.3100	S	165563	10237	543622	36371
8479.8200	S	567	11303	1515	36224	8504.3200	S	37966	2855	87746	8241
8479.8901	S	189	771	553	7783	8504.3300	S	1645	1608	5879	15484
8479.8903	S	-	-	127	905	8504.3400	S	11	931	109	12877
8479.8909	S	9866	56960	37240	230590	8504.4010	S	19421	4976	114055	22823
8479.9010	S	5	455	27	2039	8504.4091	S	709	896	2086	3961
8479.9090	S	752	89186	2241	237818	8504.4099	S	164261	40001	556388	125268
8480.3000	S	6	320	19	2383	8504.5000	S	1250611	3686	3719140	11321
8480.4100	S	6	1270	19	3987	8504.9010		52	3975	224	13807
8480.4900	S	3	402	21	3226	8504.9020		4	1442	32	4852
8480.5000	S	0	246	9	2462	8504.9090		31	3865	113	14840
8480.6000	S	55	1704	183	5713	8505.1100		5	722	17	2790
8480.7100	S	54	12470	137	35878	8505.1900		9	897	50	4714
8480.7900	S	4	737	15	5317	8505.2000		14	1204	36	3966
8481.1010	S	9	1532	25	4204	8505.9001		1	981	4	1553
8481.1091	S	28	3704	62	10969	8505.9009		11	1535	31	5858
8481.1092	S	7	1396	32	6044	8506.1001	S	1995738	5497	6280523	21545
8481.1099	S	10	1798	44	7610	8506.1002	S	180579	384	891043	1872
8481.2010	S	27	7010	143	29262	8506.1009	S	887651	2343	4113157	10779
8481.2091	S	36	9801	161	34869	8506.4000	S	130870	472	385044	1215
8481.2092	S	10	2518	30	9394	8506.5000	S	159536	3011	562137	8822
8481.2099	S	12	3377	43	11063	8506.8000	S	131800	1075	643928	6517
8481.3010	S	3	580	13	2589	8507.1000	S	42259	10236	167661	40728
8481.3091	S	44	14205	143	43990	8507.2000	S	27091	8181	85891	28716
8481.3092	S	8	2537	25	6357	8507.3000	S	91326	5940	444980	21025
8481.3093	S	1	406	1	497	8507.8000	S	20906	2957	93890	12197
8481.3099	S	11	2208	50	9943	8507.9001	S	91	1421	436	7190
8481.4010	S	7	939	40	5653	8507.9009	S	73	2870	233	9030
8481.4091	S	74	10852	439	83895	8508.1000	S	16080	9231	60488	34959
8481.4092	S	39	5675	186	31307	8508.2001	S	2049	1561	4172	3694
8481.4099	S	84	12760	128	21422	8508.2002	S	2469	989	14038	5508
8481.8010	S	57	11576	166	27126	8508.2009	S	8739	5109	26906	18052
8481.8091	S	304	63402	889	173887	8508.8001	S	256	215	1404	989
8481.8092	S	65	10777	274	49424	8508.8002	S	6142	2765	25079	10128
8481.8093	S	83	11057	323	44380	8508.8005	S	11314	5037	39202	15091
8481.8094	S	41	4216	169	17400	8508.8006	S	410	276	2122	1180
8481.8095	S	39	4795	96	11404	8508.8007	S	23538	5218	33861	7604
8481.8099	S	187	27803	426	66848	8508.8009	S	21665	8022	70512	27316
8481.9010	S	8	1725	40	8919	8508.9000	S	28	3678	126	14131
8481.9090	S	95	17659	340	79429	8509.1000	S	27111	20659	98535	58159
8482.1000	S	100	11910	342	41245	8509.3000	S	41	23	55	2618
8482.2000	S	20	2318	70	10317	8509.4000	S	4011	1047	50912	12465
8482.3000	S	29	3169	130	13256	8509.8000	S	7171	2338	40395	9048
8482.4000	S	3	570	21	2722	8509.9000	S	44	3402	163	12570
8482.5000	S	13	1857	52	6626	8510.1000	S	4744	1156	38398	6412
8482.8000	S	7	729	28	3865	8510.2000	S	3561	706	23055	3339
8482.9900	S	4	786	27	5280	8511.1000	S	302662	3100	1155964	11464
8483.1010	S	21	1699	137	9407	8511.2000	S	1912	657	7873	4189
8483.1090	S	394	12039	1027	32678	8511.3000	S	1745	494	9851	1681
8483.2000	S	14	1027	43	3952	8511.4000	S	7009	5200	29739	20812
8483.3000	S	89	11324	208	31644	8511.5000	S	2042	1561	12327	8305
8483.4001	S	39	3693	126	12089	8511.8000	S	16059	1928	48686	3801
8483.4009	S	165	15784	809	72305	8511.9000	S	18	2117	55	7214
8483.5010	S	52	3853	68	4511	8512.1000	S	6	968	24	3591
8483.5090	S	24	1370	104	5557	8512.2000	S	76	12242	289	42938
8483.6000	S	56	6372	172	23077	8512.3000	S	1	429	7	1432
8483.9000	S	169	18140	628	61087	8512.4000	S	7	1158	30	4373
8484.1000	S	12	3047	49	10577	8512.9000	S	33	4430	145	21264
8484.2000	S	1	781	4	3729	8513.1000	S	22	3095	96	12319

TABELL 10 (FORTS.). INNFORSEL. UTVALGTE VARER GRUPPERT ETTER DET HARMONISERTE SYSTEM (HS)
 IMPORTS OF SELECTED COMMODITIES ACCORDING TO THE HARMONIZED SYSTEM (HS)

VARENR.	1997				VARENR.	1997					
	APRIL		JANUAR-APRIL			APRIL		JANUAR-APRIL			
	MENGDE	VERDI	MENGDE	VERDI		MENGDE	VERDI	MENGDE	VERDI		
	1000 KR.	TONN	1000 KR.		1000 KR.	TONN	1000 KR.	TONN	1000 KR.		
8513.9000		1	204	4	1336	8526.1000	S	802	11778	1534	83354
8514.1010	S	4	5967	850	6077	8526.9100	S	1761	5770	4014	15527
8514.1090	S	47	4129	175	5437	8526.9200	S	2627	2079	8132	5998
8514.2010	S	1	1647	7	3275	8527.1202	S	462	85	5825	1926
8514.3010	S	2	5101	7	6851	8527.1209	S	2360	1042	19714	4577
8514.3090	S	53	993	362	2969	8527.1301	S	824	216	1890	461
8514.4000	S	35	257	87	960	8527.1302	S	3958	2397	16385	6569
8514.9010		209	2352	610	7180	8527.1309	S	2110	635	9757	3413
8514.9020		3	410	8	2132	8527.1900	S	22991	1218	51739	4189
8514.9090		34	2915	49	4949	8527.2100	S	21679	20033	66633	60444
8515.1100	S	1396	254	7361	1575	8527.2900	S	2895	2887	10801	11880
8515.2100	S	90	330	428	2800	8527.3109	S	3113	3935	15716	20706
8515.2900	S	449	636	582	1761	8527.3200	S	1765	132	12556	1017
8515.3100	S	691	3938	2928	18950	8527.3901	S	310	218	2599	1797
8515.3900	S	427	1274	2044	5138	8527.3903	S	2597	3572	9159	12825
8515.8000	S	646	1778	2455	10295	8527.3909	S	341	414	1185	1334
8515.9000	S	53	7271	233	30522	8527.9000	S	3484	2832	13130	11000
8516.1001	S	97	162	1742	987	8528.1201	S	6034	6432	17617	18925
8516.2100	S	352	479	22101	6736	8528.1202	S	6834	10120	23766	34802
8516.2901	S	2083	389	8832	1754	8528.1203	S	2333	4875	9953	22407
8516.2902	S	712	167	6062	1772	8528.1204	S	9200	28656	39966	129231
8516.2909	S	7690	1508	38443	10279	8528.1205	S	681	2901	1992	10706
8516.3100	S	4814	426	31627	3077	8528.1208	S	4269	5201	18521	23851
8516.3200	S	3504	245	20548	1287	8528.2100	S	340	1895	1190	5622
8516.4000	S	10886	1522	41978	5760	8528.2200	S	251	1126	1004	3625
8516.5000	S	4466	2679	19143	14756	8528.3000	S	180	1955	415	3543
8516.6001	S	356	537	2347	2712	8529.1010	S	40	16357	135	45311
8516.6002	S	1484	3794	9891	20199	8529.1090	S	26	9398	98	32903
8516.6003	S	897	2450	2650	7320	8529.9010	S	22	28514	78	74555
8516.6005	S	870	1404	3395	3891	8529.9091	S	2	1387	16	4457
8516.6009	S	11238	5543	46703	21744	8529.9095	S	7	1654	27	5249
8516.7100	S	10737	2893	64122	12206	8529.9096	S	2	7997	13	23341
8516.7200	S	3981	381	19111	1735	8529.9099	S	15	7223	57	23831
8516.7900	S	21379	3593	96473	14236	8530.1000	S	8	6040	13	14736
8516.8000	S	87407	6088	521651	23113	8530.8000	S	22	7241	33	9008
8516.9001	S	23	1071	100	4655	8530.9000	S	86	13121	330	48221
8516.9009	S	61	4985	245	19196	8531.1000	S	29	10186	137	50077
8517.1100	S	16217	12777	41864	30169	8531.2000	S	3	4191	17	16203
8517.1900	S	34076	21511	162973	74350	8531.8000	S	9	4498	26	12431
8517.2100	S	5545	13994	21415	55096	8531.9000	S	89	23325	164	57045
8517.3001	S	299	6298	1266	13341	8532.1000	S	1	218	15	1590
8517.3002	S	2912	10313	10300	36952	8532.2100	S	2	2107	6	6964
8517.3009	S	4020	2973	17216	20274	8532.2200	S	9	3436	28	10029
8517.5000	S	28536	60039	111366	220959	8532.2300	S	2	604	4	1786
8517.8000	S	19626	16709	43705	50814	8532.2400	S	2	2093	4	5583
8517.9020	S	3	1160	10	4512	8532.2500	S	2	1122	10	4128
8517.9091	S	97	64014	411	233848	8532.2900	S	6	627	9	1936
8517.9099	S	72	74257	249	248452	8532.3000	S	2	556	7	1283
8518.1000	S	6846	1537	48826	6169	8533.1000	S	0	225	1	1008
8518.2100	S	41048	4319	101425	14260	8533.2100	S	2	2340	8	7669
8518.2200	S	18257	9182	85770	40385	8533.2900	S	2	746	9	3079
8518.2900	S	26402	2161	120058	7234	8533.3100	S	0	461	1	1543
8518.3000	S	21207	2996	90796	10773	8533.4000	S	2	2072	5	5930
8518.4000	S	3240	5277	12724	19191	8533.9000	S	1	221	5	916
8518.5000	S	2287	2179	4375	6636	8534.0000	S	31	30536	106	95214
8518.9019	S	5	942	30	4626	8535.1000	S	2	640	9	2095
8518.9090	S	12	3067	35	10823	8535.2100	S	3	1051	15	4317
8519.1000	S	57	272	142	672	8535.2900	S	16	1651	35	5215
8519.4000	S	95	123	421	4803	8535.3000	S	36	2470	118	21171
8519.9200	S	3482	371	10317	1162	8535.4000	S	5	1149	41	4226
8519.9901	S	11572	8064	48304	32416	8535.9000	S	18	5448	77	26994
8519.9909	S	1238	1071	2423	2139	8536.1001	S	5	813	29	4430
8520.1000	S	408	106	2354	811	8536.1009	S	25	4236	115	14854
8520.2000	S	2664	463	8205	1506	8536.2001	S	17	4496	73	19222
8520.3201	S	161	634	547	2967	8536.2002	S	10	3459	44	14059
8520.3301	S	1271	319	8093	1602	8536.2009	S	21	5293	76	18684
8520.3309	S	470	332	1837	1374	8536.3001	S	5	1488	19	5359
8520.9000	S	742	1717	2292	3763	8536.3005	S	1	126	4	1216
8521.1001	S	6879	10973	33226	57131	8536.3009	S	22	9794	92	30268
8521.1009	S	1822	3050	8871	13105	8536.4100	S	5	2262	19	8451
8521.9000	S	1063	709	2258	2782	8536.4901	S	1	1055	8	4733
8522.9000	S	8	3098	31	12983	8536.4902	S	1	1140	4	2831
8523.1101	S	122100	838	328059	2887	8536.4909	S	25	11274	79	33600
8523.1109	S	11265	719	70896	1871	8536.5010	S	3	2507	8	4372
8523.1201	S	43844	345	106137	1219	8536.5091	S	6	2885	19	9194
8523.1209	S	20182	947	90210	4464	8536.5092	S	20	6148	80	25086
8523.1302	S	151174	4557	931292	22164	8536.5099	S	43	6481	141	26028
8523.1304	S	34330	2282	139951	4713	8536.6110	S	3	285	9	979
8523.1308	S	6086	933	54269	5452	8536.6120	S	0	372	0	471
8523.2000	S	38	6277	134	20372	8536.6190	S	10	1310	57	4479
8523.3000	S	2	848	36	4827	8536.6900	S	50	17389	165	55534
8523.9000	S	14	3795	49	13219	8536.9011	S	30	6887	110	26556
8524.1000	S	17578	445	56804	1391	8536.9012	S	4	736	31	3645
8524.3100	S	39884	4283	271108	11954	8536.9090	S	266	51987	1001	183462
8524.3200	S	1424327	32009	5388088	128875	8537.1001	S	9	2787	50	8522
8524.3900	S	94415	7100	410163	27694	8537.1009	S	60	19081	224	77040
8524.4000	S	17625	1443	31819	6422	8537.2000	S	61	8176	186	37982
8524.5100	S	42517	903	170817	2627	8538.1000	S	202	11420	756	40986
8524.5200	S	30957	355	128391	1886	8538.9010	S	15	6356	43	22144
8524.5301	S	334990	9505	1512612	38203	8538.9030	S	0	936	1	2089
8524.5309	S	20102	468	31301	847	8538.9090	S	116	26080	550	119825
8524.6000	S	3	854	13	3652	8539.1000	S	3	759	15	3230
8524.9100	S	32	38523	113	130579	8539.2100	S	10	2922	47	13431
8524.9900	S	61	57231	219	174347	8539.2200	S	33	3135	234	19380
8525.1010	S	2071	1950	5998	8055	8539.2901	S	6	756	18	2493
8525.1020	S	126	302	1504	13951	8539.2909	S	15	1660	132	16948
8525.2001	S	37197	51370	116689	201704	8539.3100	S	90	7458	441	54791
8525.2009	S	12107	50384	34909	137754	8539.3200	S	1	208	5	1162
8525.3000	S	645	2368	3110	8901	8539.3900	S	19	4413	100	20258
8525.4000	S	4259	13084	11870	38306	8539.4900	S	7	1356	33	5704

TABELL 10 (FORTS.). INNFØRSEL. UTVALGTE VARER GRUPPERT ETTER DET HARMONISERTE SYSTEM (HS)
IMPORTS OF SELECTED COMMODITIES ACCORDING TO THE HARMONIZED SYSTEM (HS)

VARENR.	APRIL 1997		JANUAR-APRIL 1997		VARENR.	APRIL 1997		JANUAR-APRIL 1997	
	MENGDE	VERDI	MENGDE	VERDI		MENGDE	VERDI	MENGDE	VERDI
	TONN	1000 KR.	TONN	1000 KR.		TONN	1000 KR.	TONN	1000 KR.
8540.1100 S	111	206	361	566	8703.3109 S	7	489	19	1394
8540.2000 S	21	145	675	6251	8703.3201 S	574	62942	1766	187217
8540.8100 S	14351	154	15988	1505	8703.3205 S	91	10283	312	32702
8540.8900 S	217	298	416	2483	8703.3209 S	200	13269	573	38502
8541.1000 S	8693480	5028	26230711	16030	8703.3301 S	86	15751	413	78516
8541.2100 S	2002810	1375	6586036	5626	8703.3305 S	11	1576	18	2987
8541.2900 S	1491060	3957	7301005	15053	8703.3309 S	16	1440	56	5423
8541.3000 S	75908	1051	295629	3089	8703.9000 S	3	211	432	1473
8541.4001 S	25489	321	98207	933	8704.1000 S	9	7590	28	22789
8541.4009 S	1044892	2759	2947344	10062	8704.2101 S	57	5665	170	15583
8541.5000 S	199965	832	792932	3154	8704.2102 S	1336	147588	4022	417294
8541.6000 S	191867	1788	839010	5775	8704.2109 S	28	3970	78	9429
8541.9010	1	1110	2	3615	8704.2201 S	251	122783	752	349197
8541.9090	1	1277	3	7470	8704.2202 S	48	16121	144	48174
8542.1200 S	216320	7141	1266895	26273	8704.2209 S	29	8214	100	25685
8542.1300 S	2159024	35971	6991040	131050	8704.2301 S	110	64469	314	182843
8542.1400 S	345569	1796	1147835	6560	8704.2302 S	31	23323	75	55489
8542.1900 S	1112440	21033	3043490	81010	8704.2309 S	12	3819	59	18937
8542.3000 S	1971150	15904	6376423	56274	8704.3101 S	81	3247	138	5963
8542.4000 S	133518	4856	582854	29065	8704.3102 S	370	31018	1266	110709
8542.5000 S	35034	3771	83752	6578	8704.3109 S	7	530	31	2800
8542.9000	2	2375	4	7808	8704.3209 S	2	455	9	1223
8543.2000 S	1535	3361	9979	9090	8704.9000 S	1	446	2	601
8543.3000 S	33	552	139	850	8705.1000 S	3	4013	10	18428
8543.4000 S	4030	417	4549	702	8705.3000 S	2	623	6	1514
8543.8901 S	3476	656	16151	3694	8705.4000 S	4	2730	17	12633
8543.8902 S	1150	1098	6872	7136	8705.9000 S	33	203351	90	231682
8543.8909 S	33738	13927	167124	59026	8706.0091 S	16	10336	62	47273
8543.9000	30	8942	94	31646	8707.1000 S	94	1178	373	7035
8544.1100	147	5259	504	16736	8707.9090 S	65	1891	246	6477
8544.1900	121	4061	323	11470	8708.1000	66	5604	256	22321
8544.2000	58	4787	297	24116	8708.2100	8	577	21	2197
8544.3000	34	2727	166	10296	8708.2910	12	979	36	3247
8544.4100	91	11933	268	40774	8708.2990	413	32883	1496	121666
8544.4901	12	424	30	1350	8708.3190	58	4288	299	19894
8544.4902	20	1642	63	5059	8708.3910	18	1086	66	3715
8544.4903	7	409	11	725	8708.3990	170	8742	557	28183
8544.4909	225	8199	763	30019	8708.4010	3	279	7	942
8544.5100	107	8392	375	27316	8708.4090	73	8454	258	31375
8544.5901	156	5939	531	19676	8708.5010	24	532	132	2872
8544.5902	99	3200	356	14370	8708.5090	30	2668	94	8723
8544.5903	32	837	168	4259	8708.6090	30	1885	73	5168
8544.5904	32	2595	121	7018	8708.7010	29	1029	106	3261
8544.5905	75	3276	444	15559	8708.7090	796	33276	2322	93554
8544.5906	40	871	164	4168	8708.8010	3	744	3	790
8544.5909	455	12411	1259	36351	8708.8090	119	7847	296	20935
8544.6001	145	7753	286	14753	8708.9190	14	1488	61	6652
8544.6002	108	2331	201	4692	8708.9210	11	573	18	1019
8544.6009	42	1161	84	2568	8708.9290	283	11951	848	36282
8544.7000	26	7531	54	14254	8708.9310	1	207	2	382
8545.1100	1052	12148	3093	37983	8708.9390	41	3972	116	11443
8545.1901	13093	50383	51035	183385	8708.9410	1	248	1	273
8545.2000	1	934	4	3325	8708.9490	37	4409	111	13408
8545.9000	57	1178	180	3572	8708.9910	94	6882	271	21912
8546.1000	16	187	110	1505	8708.9990	1363	110698	4922	387296
8546.2001	1	661	38	1775	8709.1100 S	11	456	21	1462
8546.2002	5	863	15	3660	8709.1900 S	11	4344	14	4741
8546.9000	28	2772	100	8670	8709.9000	15	972	80	2940
8547.2000	12	1570	38	5134	8710.0000	21	8327	53	14290
8547.9090	34	2199	93	6433	8711.1000 S	1102	6046	1919	11212
8548.1000	0	287	3	1445	8711.2000 S	230	2693	639	8654
8548.9000	1	1166	3	4188	8711.3000 S	68	1165	236	4378
KAP.85		1942639		6979258	8711.4000 S	772	21307	1825	49641
					8711.5000 S	1083	45154	2101	82878
8602.1000 S	1	883	6	51748	8711.9000 S	339	661	704	928
8604.0000 S	18	31292	23	54022	8712.0000 S	51327	52420	167668	170487
8607.1100	-	-	61	12713	8713.1000 S	734	3331	3192	14676
8607.1900	164	3734	439	58018	8713.9001 S	199	5280	530	17478
8607.2100	182	2713	632	8431	8713.9009 S	19	724	104	1751
8607.2900	0	21	10	1374	8714.1900	69	13448	139	27465
8607.3000	4	1059	15	4307	8714.2000	29	9176	118	32069
8607.9100	16	5188	26	10137	8714.9100	27	1704	96	5821
8607.9900	128	15175	339	50980	8714.9200	4	283	13	894
8608.0000	32	1463	72	4736	8714.9300	21	2437	54	5856
8609.0009	2193	25456	6743	79704	8714.9400	34	2646	156	16213
KAP.86		87155		336902	8714.9500	13	560	63	5124
					8714.9600	4	260	28	1764
8701.1000 S	94	1255	111	2935	8714.9900	137	14320	509	45662
8701.2000 S	5	997	44	7045	8715.0001 S	12436	4399	25937	10318
8701.9001 S	107	5590	123	7022	8715.0002 S	886	1246	3501	4741
8701.9002 S	16	3243	62	10390	8715.0003 S	257	153	2011	1139
8701.9003 S	14	2385	83	14577	8715.0004 S	74	80	817	832
8701.9004 S	184	34933	625	112898	8715.0009 S	28	1541	107	6370
8701.9005 S	69	20051	376	98396	8716.1000 S	251	23085	642	60191
8701.9009 S	44	6189	95	13349	8716.2000 S	120	6117	186	8701
8702.1001 S	57	8127	129	18479	8716.3100 S	31	11041	46	16687
8702.1002 S	51	63926	99	123599	8716.3900 S	824	21781	1867	77603
8702.9000 S	22	3387	54	8187	8716.4000 S	203	5990	896	18837
8703.1001 S	89	2614	1013	32052	8716.8001 S	11254	5946	29330	19708
8703.1002 S	10	188	74	897	8716.8009 S	4425	4101	9759	11380
8703.2101 S	243	11031	703	30764	8716.9000	436	16969	1405	51119
8703.2105 S	32	808	62	1721	KAP.87		2732698		7302979
8703.2109 S	6	208	36	1700					
8703.2201 S	2790	160539	6778	386460	8801.1000 S	25	482	31	567
8703.2209 S	22	1013	132	9573	8801.9000 S	10	337	199	621
8703.2301 S	9615	875949	24542	2218573	8802.1100 S	1	1290	1	1290
8703.2305 S	196	17996	477	44838	8802.1200 S	-	-	2	82572
8703.2309 S	2670	179395	7965	521696	8802.2000 S	1	130	3	5132
8703.2401 S	32	6357	112	20724	8802.3000 S	1	9226	4	70918
8703.2409 S	61	5154	159	13061	8802.4000 S	1	286488	3	767036

TABELL 10 (FORTS.). INNFØRSEL. UTVALGTE VARER GRUPPERT ETTER DET HARMONISERTE SYSTEM (HS)
 IMPORTS OF SELECTED COMMODITIES ACCORDING TO THE HARMONIZED SYSTEM (HS)

VAREN.	1997				VAREN.	1997			
	APRIL		JANUAR-APRIL			APRIL		JANUAR-APRIL	
	MENGDE	VERDI	MENGDE	VERDI		MENGDE	VERDI	MENGDE	VERDI
	TONN	1000 KR.	TONN	1000 KR.		TONN	1000 KR.	TONN	1000 KR.
8803.1000	3	7530	12	24097	9014.8090	2	1864	6	4416
8803.2000	1	4649	9	12735	9014.9010	5	5006	14	12040
8803.3000	115	88957	345	300521	9014.9090	4	9253	14	16693
8803.9000	2	1502	6	6050	9015.2010	0	774	2	4433
8804.0000	1	579	2	2126	9015.2090	0	368	1	1001
KAP.88		401221		1273941	9015.3010	0	1034	1	1318
					9015.4010	1	500	1	1011
8901.1002 B	-	-	38	4814	9015.8010	1	1661	4	9407
8901.2001 B	-	-	13500	245648	9015.8090	3	1732	7	4668
8901.2003 B	-	-	66538	749823	9015.9010	3	6619	12	22079
8901.2004 B	17635	52938	220456	671405	9015.9090	2	3544	5	5430
8901.3002 B	-	-	4454	28461	9016.0010 S	93	356	265	1260
8901.9001 B	-	-	41535	353135	9017.2000	3	518	10	1846
8901.9002 B	-	-	37926	140586	9017.3000	4	935	12	5372
8901.9004 B	-	-	79250	583368	9017.8010	1	421	5	1355
8902.0002 B	716	26000	1873	60417	9017.8090	14	2195	53	8940
8903.1000 S	493	2557	1132	6280	9017.9000	3	1026	7	2558
8903.9101 S	23	675	47	2666	9018.1100	1	946	5	5206
8903.9102 S	10	9059	21	13570	9018.1200	2	5096	6	9879
8903.9201 S	119	39197	239	57141	9018.1300	0	199	10	5595
8903.9202 S	23	19079	48	24933	9018.1900	8	11057	43	39431
8903.9901 S	300	7965	605	15354	9018.2000	15	2119	53	6934
8903.9902 S	84	4726	283	21418	9018.3100	25	3370	62	8925
8903.9903 S	36	973	66	1629	9018.3200	2	1143	11	4216
8903.9904 S	390	2421	506	2894	9018.3900	56	22986	199	65705
8903.9905 S	63	910	160	1905	9018.4100	2	1319	14	9889
8903.9909 S	6	278	94	548	9018.4900	15	8280	58	32052
8905.9000 S	1	2125	1	2125	9018.5000	6	3065	20	14096
8906.0001 S	4	323	40	2773	9018.9000	137	61100	482	223463
8906.0009 S	19	315	43	33246	9019.1000	12	1856	33	5516
8907.1001 S	123	4040	551	12504	9019.2000	12	6850	30	15301
8907.1009 S	50	1630	68	3391	9020.0000	27	6152	99	22572
8907.9001 S	35	1429	38	1501	9021.1100	1	4965	5	16399
8907.9009 S	682	3741	949	5719	9021.1900	5	5512	16	16302
KAP.89		180382		3047254	9021.2100	1	1014	4	4035
					9021.2900	1	1693	2	6693
9001.1000	1	1784	9	20934	9021.3000	7	5480	19	14591
9001.3000 S	252712	6239	795374	24156	9021.4000	1	3861	2	20919
9001.4000 S	59696	3636	226361	14102	9021.5000	0	2547	1	9474
9001.5000 S	52058	2359	215194	10958	9021.9000	25	10106	74	39980
9001.9000	2	1848	5	7217	9022.1200	6	4707	10	7036
9002.1100 S	7253	3928	18310	12833	9022.1300	0	216	2	1806
9002.1900 S	3495	926	10093	2902	9022.1400	13	11290	26	24302
9002.2000	0	517	2	1471	9022.1900	0	742	18	13269
9002.9000	6	9808	16	24147	9022.2100	1	2118	18	9039
9003.1100 S	15752	2064	69825	10230	9022.2901 S	19200	524	101422	2947
9003.1900 S	42744	6253	164698	23860	9022.2909 S	4	378	1	792
9003.9000	2	1022	6	3613	9022.3001 S	0	589	17	1900
9004.1000 S	252101	6874	1186193	33071	9022.9000	10	10656	30	25246
9004.9000 S	127499	3214	399135	10589	9023.0000	10	3768	51	17052
9005.1000 S	8300	5317	36495	8531	9024.1000	0	60	1	1183
9005.8000 S	2653	828	5009	2333	9024.8000	5	2522	11	5947
9005.9000	3	561	4	1054	9024.9000	1	631	3	4674
9006.3000 S	48	653	102	1226	9025.1110 S	2472	452	53980	2675
9006.4010 S	18584	939	41900	2408	9025.1190 S	44655	983	238831	4491
9006.5110 S	1073	968	4513	3947	9025.1910 S	21285	2700	94889	7232
9006.5190 S	61	260	102	936	9025.1990 S	15698	1466	66729	5803
9006.5210 S	3833	1292	4849	1765	9025.8090 S	4946	842	13533	3140
9006.5310 S	20470	8253	83322	27712	9025.9000	11	1165	18	3551
9006.5910 S	825	1438	2765	4389	9026.1010 S	5424	2761	33625	17552
9006.5990 S	111	481	377	1047	9026.1090 S	6851	7438	24352	25427
9006.6100 S	511	337	1904	1221	9026.2019 S	2993	2272	7089	5822
9006.6900 S	18	362	131	865	9026.2090 S	20868	5867	82182	21801
9006.9110 S	3	2619	10	8310	9026.8010 S	1067	1722	2580	5893
9006.9190 S	1	321	5	2075	9026.8090 S	4309	6128	16572	16644
9006.9900	2	966	11	3384	9026.9000	19	10705	70	36009
9007.2000 S	524	498	536	805	9027.1010 S	612	6687	2057	20712
9007.9110	0	68	2	972	9027.1090 S	118	262	492	1397
9007.9190	1	668	2	1426	9027.2010 S	106	1907	395	4574
9007.9200	1	383	1	1246	9027.2090 S	34	389	154	1068
9008.1000 S	187	443	991	1725	9027.3010 S	95	4260	280	9630
9008.2000 S	35	627	275	4569	9027.3090 S	105	3851	238	4921
9008.3001 S	709	2235	3267	8807	9027.4010 S	35	2783	171	2998
9008.3009 S	423	894	800	3597	9027.4090 S	3067	1327	3131	1386
9008.4000 S	13	664	49	1100	9027.5010 S	297	1577	717	8713
9008.9000	6	9659	17	11991	9027.5090 S	1454	1793	5090	4977
9009.1100 S	679	7184	2747	23017	9027.8010 S	690	11254	3188	27778
9009.1200 S	1128	17919	3551	60412	9027.8090 S	967	3611	3913	14626
9009.2100 S	1207	13463	5121	60357	9027.9000	10	8227	41	38835
9009.9000	79	19741	292	70305	9028.1000 S	50	135	256	985
9010.1000 S	49	6870	307	22947	9028.2000 S	2894	1281	17312	4872
9010.5000 S	23	284	361	4756	9028.3000 S	9250	6669	30971	21046
9010.6000	8	758	18	1992	9028.9000	3	674	6	2060
9010.9000	7	2736	29	14082	9029.1010 S	1053	401	1944	998
9011.1000 S	8	1220	63	1920	9029.1090 S	1832	514	6240	1789
9011.8000 S	227	1314	2284	5553	9029.2020 S	11237	909	12503	1743
9011.9000	0	847	2	2522	9029.2090 S	1435	525	13337	2432
9012.1000 S	14	420	125	1693	9029.9000	2	621	4	2010
9012.9000	0	236	1	1115	9030.1000 S	288	387	483	1753
9013.1000	1	1893	3	14786	9030.2000 S	147	709	436	2370
9013.2000	1	2056	3	5336	9030.3100 S	3337	1392	13480	6648
9013.8000	4	7300	11	18403	9030.3900 S	10385	5782	34288	17733
9013.9000	3	1746	9	7702	9030.4000 S	338	1335	659	5281
9014.1010 S	36	338	172	2125	9030.8500 S	107	303	292	1297
9014.1090	3	3969	12	11235	9030.8900 S	507	3495	2304	11659
9014.2010	0	1780	1	10839	9030.9090	1	2953	7	10621
9014.2090	1	1012	1	2122	9031.1010 S	77	696	171	1897
9014.8010 S	2199	3634	4103	8359	9031.1090 S	144	193	313	1176
9014.8020 S	140	2233	297	7828	9031.2010 S	127	2139	163	3770
9014.8030	3	14542	5	16323	9031.2090 S	1014	1497	1086	1695

TABELL 10 (FORTS.). INNFØRSEL. UTVALGTE VARER GRUPPERT ETTER DET HARMONISERTE SYSTEM (HS)
 IMPORTS OF SELECTED COMMODITIES ACCORDING TO THE HARMONIZED SYSTEM (HS)

VARENR.	1997				VARENR.	1997				
	APRIL	JANUAR-APRIL	1997	APRIL		JANUAR-APRIL	1997	APRIL	JANUAR-APRIL	1997
	MENGDE	VERDI	MENGDE	VERDI		MENGDE	VERDI	MENGDE	VERDI	
	TONN	1000 KR.	TONN	1000 KR.		TONN	1000 KR.	TONN	1000 KR.	
9031.4900	S	376	1588	1555	4369	9403.1002	52	1179	139	4334
9031.8011	S	75	235	665	1793	9403.1009	132	5076	450	16324
9031.8019	S	1362	2695	3414	17425	9403.2001	207	5413	736	21286
9031.8090	S	10739	9152	42357	32325	9403.2009	793	28153	2515	96563
9031.9000		12	5459	34	20130	9403.3000	1042	40240	4313	163931
9032.1010	S	31135	2296	101594	7059	9403.4000	2019	43792	6841	138794
9032.1090	S	59551	4562	386839	18791	9403.5000	396	10896	1488	41156
9032.2090	S	2520	1106	11701	4684	9403.6001	187	2622	1114	13935
9032.8100	S	268	588	1411	2302	9403.6002	82	2768	334	9916
9032.8910	S	1165	2837	5061	9248	9403.6003	507	12950	2072	52181
9032.8990	S	3393	8021	10899	24393	9403.6009	2271	76417	9249	290392
9032.9000		7	7326	27	22431	9403.7000	679	14188	1668	33838
9033.0000		6	4933	14	9963	9403.8000	72	2457	220	7515
KAP.90			630125		2085220	9403.9000	1547	32528	5170	116565
9101.1100	S	92	591	540	3165	9404.1000	73	2243	353	9248
9101.1900	S	364	3582	1118	7905	9404.2109	51	2124	177	8354
9101.2100	S	10	348	143	708	9404.2900	64	3805	321	16160
9102.1100	S	26025	4369	158799	18659	9404.3000	S	17404	2133	65476
9102.1200	S	1680	602	11505	1321	9404.9001	34	2514	143	12325
9102.1900	S	24894	9093	103871	24848	9404.9004	52	2907	184	11554
9102.2100	S	2269	1815	3771	2532	9404.9006	255	17625	516	37122
9102.2900	S	6145	1644	21861	4626	9405.1000	383	32994	1384	109967
9102.9100	S	10183	1153	32365	2689	9405.2000	98	7329	412	29715
9102.9900	S	9774	361	31807	2558	9405.3000	0	4	16	1874
9105.1100	S	43284	1358	90209	2902	9405.4000	268	25531	1015	92712
9105.1900	S	9887	386	49300	1373	9405.5000	30	1961	160	7350
9105.2100	S	7644	783	25473	1795	9405.6000	165	16976	380	42035
9105.2900	S	3587	315	19001	1076	9405.9100	56	1728	137	5198
9105.9100	S	1289	290	7165	1037	9405.9200	17	1248	84	5674
9105.9900	S	16484	442	70159	1572	9405.9900	101	7151	316	32381
9106.1000	S	120	302	3554	1172	9406.0010	58	683	233	2683
9106.9000	S	2724	368	24102	2588	9406.0021	923	9936	2382	25607
9107.0000	S	7733	1389	48296	5929	9406.0029	568	4853	1771	15696
9113.2000		2	611	3	1640	9406.0091	113	3680	794	10790
9113.9000		0	584	3	2008	9406.0099	221	4910	618	10234
9114.9000		2	923	6	3043	KAP.94		560415		1926948
KAP.91			32067		98530	9501.0000	81	3929	216	8730
9201.1000	S	110	1299	336	4877	9502.1000	73	6284	244	18352
9201.2000	S	4	527	21	1005	9502.9100	6	1029	25	3276
9202.9000	S	545	719	4388	3907	9502.9900	6	465	23	1379
9203.0000	S	10	8782	38	8787	9503.1000	2	1185	8	3107
9204.1000	S	61	665	167	1628	9503.2000	9	1426	25	4283
9205.1000	S	217	1170	962	2585	9503.3000	11	1442	36	3923
9205.9009	S	8057	794	9370	2105	9503.4100	28	2388	77	6537
9206.0001	S	249	248	1531	1395	9503.4900	17	1267	79	5671
9206.0009	S	1471	592	8515	1817	9503.5000	9	607	20	1359
9207.1002	S	324	727	1669	3286	9503.6000	11	994	63	3536
9207.1003	S	31	181	229	1284	9503.7000	52	4189	344	25630
9207.9001	S	292	780	1610	3044	9503.8000	19	1842	111	7106
9209.3000		1	482	3	1585	9503.9000	491	23052	1482	71451
9209.9200		1	589	3	1425	9504.1000	16	6886	87	40803
9209.9300		1	373	3	875	9504.2000	7	408	39	1676
9209.9400		2	425	8	1673	9504.3000	182	29455	403	72181
9209.9900		11	1817	32	6164	9504.4000	S	35763	444	289775
KAP.92			21059		50456	9504.9000	116	10687	353	25854
9301.0000		0	2	2	6528	9505.1000	2	203	24	1193
9302.0000	S	566	684	1617	2889	9505.9000	34	2643	354	19691
9303.2001	S	88	158	499	1032	9506.1101	P	3235	409	8440
9303.2002	S	374	910	489	1476	9506.1103	P	8540	1314	36419
9303.2009	S	31	162	977	1615	9506.1109	7	1208	46	6988
9303.3001	S	418	620	772	1049	9506.1200	1	255	22	3475
9303.3002	S	440	1434	2279	6905	9506.1901	P	85	61	62227
9304.0000	S	959	427	2101	1182	9506.1909	2	522	14	2338
9305.1000		1	212	1	445	9506.2100	S	225	447	320
9305.2900		1	488	3	1873	9506.2900	20	1783	84	6840
9305.9010		0	50	3	3906	9506.3100	31	5681	51	9737
9305.9090		1	1272	3	4528	9506.3200	23	2040	28	2685
9306.1000		1	254	5	879	9506.3900	15	1765	27	3330
9306.2101		49	958	135	2525	9506.5100	5	735	14	1865
9306.2109		13	109	82	1080	9506.5900	8	456	36	1996
9306.3000		77	7287	387	35728	9506.6100	4	337	15	1039
9306.9000		22	33461	112	191071	9506.6200	53	3667	159	11580
9307.0000		0	262	1	456	9506.6909	15	879	46	2278
KAP.93			49202		266210	9506.7000	P	12721	4129	118563
9401.1009		3	1068	11	3009	9506.9100	174	7903	653	31621
9401.2003		60	2511	148	7449	9506.9909	361	10124	773	31765
9401.2008		17	1846	63	5817	9507.1000	36	7379	61	12046
9401.3009		98	5026	326	16910	9507.2000	21	2829	60	8897
9401.4009		52	1747	130	5248	9507.3000	19	3095	52	8637
9401.5000		65	2511	157	5975	9507.9000	60	6375	112	16111
9401.6103		10	502	29	1146	9508.0000	4	404	68	4434
9401.6104		377	19972	1885	90393	KAP.95		165017		526623
9401.6105		2	387	7	788	9602.0000	1	269	3	557
9401.6106		389	24736	1664	98093	9603.1000	6	461	49	2469
9401.6108		122	5567	448	20039	9603.2100	11	2200	57	9307
9401.6901		657	15472	1327	29606	9603.2900	20	1446	96	6286
9401.6902		93	2899	239	7994	9603.3000	18	988	31	2763
9401.6909		156	4599	377	12169	9603.4000	75	4601	336	22704
9401.7109		54	2632	164	8765	9603.5000	31	1491	86	5070
9401.7901		356	6974	479	10028	9603.9000	90	5654	315	18835
9401.7909		62	3139	143	6406	9606.1000	8	859	14	1988
9401.8009		206	6243	626	19091	9606.2100	3	778	12	2833
9401.9009		163	7024	626	27464	9607.1100	5	469	12	1675
9402.1000		7	802	34	4166	9607.1900	13	1447	38	4424
9402.9000		96	12514	342	40079	9607.2000	6	450	14	1153
9403.1001		65	713	225	2342	9608.1000	30	5640	139	19908
						9608.2000	19	2476	77	8860
						9608.3100	9	761	22	2010

TABELL 11. UTFØRSEL. VIKTIGERE VARER GRUPPERT ETTER DET HARMONISERTE SYSTEM (HS)

EXPORTS OF PRINCIPAL COMMODITIES CLASSIFIED ACCORDING TO THE HARMONIZED SYSTEM (HS)

TEKSTEN TIL DE VARENUMMER SOM ER GITT I TABELLEN, FINNES I STATISTISK VAREFORTEGNELSE FOR UTENRIKSHANDELEN 1997, UTGITT I SERIEN NORGES OFFISIELLE STATISTIKK OG KAN FÅS VED HENVENDELSE TIL BYRÅET. VAREFORTEGNELSEN ER OGSÅ INNARBEIDD I TOLLTARIFFEN, UTGITT AV TOLL- OG AVGIFTS-DIREKTORATET. DEN ER TIL SALGS HOS BOKHANDLERE.

THE DESCRIPTIONS OF THE COMMODITY NUMBERS IN THE TABLE ARE GIVEN IN THE COMMODITY LIST FOR EXTERNAL TRADE STATISTICS, PUBLISHED BY THE CENTRAL BUREAU OF STATISTICS.

A COPY CAN BE ORDERED FROM THE BUREAU.

MENGDEENHET	QUANTITY UNIT
.. = OPPGAVE MANGLER	NOT AVAILABLE
S = STYKKER	NUMBER, PIECES, HEADS
P = PAR	PAIRS
TG = 1000 GRAM	1000 GRAMMES
TL = 1000 LITER	1000 LITRES
U = KUBIKKETER	CUBIC METRES
TU = 1000 KUBIKKETER	1000 CUBIC METRES
B = BRUTTO REG. TONN	GROSS TONS
Z = MWH (MEGAWATTIME)	MWH (MEGA WATT HOURS)
V = KVADRATMETER	SQUARE METRES

OMFANG: VARER SOM I DEN AKTUELLE MÅNED ELLER I GJENNOMSNITT HITIL I ÅR HAR EN VERDI PÅ KR. 200 000 ELLER MER.

COVERAGE: COMMODITIES WHICH IN THE LAST MONTH OR AS AN AVERAGE DURING THE YEAR HAVE A VALUE OF NOK 200 000 OR MORE.

VARENR.	APRIL	1997	JANUAR-APRIL	1997	VARENR.	APRIL	1997	JANUAR-APRIL	1997
COMMODITY CODE	MENGDE QUANTITY	VERDI VALUE	MENGDE QUANTITY	VERDI VALUE	COMMODITY CODE	MENGDE QUANTITY	VERDI VALUE	MENGDE QUANTITY	VERDI VALUE
	TONN	1000 KR.	TONN	1000 KR.		TONN	1000 KR.	TONN	1000 KR.
0000.0032	22	2495	41	6144	0303.8000	438	4496	772	8237
0000.0099	2270	12920	3196	40900	0304.1011	836	37575	3224	143351
KAP.00		15519		47244	0304.1019	96	2707	197	6479
0101.1100 S	29	541	66	1492	0304.1030	54	1483	840	20955
0101.1911 S	3	110	8	843	0304.1040	601	9124	1432	23884
0101.1919 S	13	320	22	439	0304.1051	23	603	253	6090
KAP.01		1011		3841	0304.1060	1054	5340	5533	30422
0203.1100	153	1361	335	2531	0304.1070	168	2345	340	5518
0203.2100	341	2846	944	7052	0304.1091	2	57	31	1018
0203.2200	54	485	74	622	0304.1099	61	2597	128	5251
0203.2900	106	751	191	1369	0304.2010	1006	50916	3611	185604
0206.2200	78	445	227	1127	0304.2020	26	679	117	3311
0206.2900	11	26	92	1066	0304.2031	441	10624	2796	65888
KAP.02		6550		15413	0304.2032	6775	165307	18970	472774
0301.9200	33	1562	52	2970	0304.2041	379	4931	697	9307
0302.1101	24	515	335	8462	0304.2042	2991	44319	8512	129928
0302.1201	17334	444794	59974	1570993	0304.2051	341	7171	909	19314
0302.1209	24	680	105	2744	0304.2052	3451	79376	8186	193897
0302.1901	34	885	65	2284	0304.2061	3785	19094	22501	124611
0302.2101	42	758	134	2795	0304.2062	1128	6083	4345	25297
0302.2102	16	753	45	3008	0304.2070	259	4386	951	14604
0302.2200	154	2431	482	6741	0304.2080	70	1420	246	5183
0302.2900	60	2578	201	8731	0304.2091	59	2170	155	5539
0302.4001	3990	7364	39278	70436	0304.2092	2	42	85	2031
0302.4003	22	131	1396	3904	0304.2099	303	5903	749	12792
0302.4009	113	459	2630	5046	0304.9009	567	12603	1647	40687
0302.5000	4146	50861	11863	143399	0305.1000	42	2673	135	10326
0302.6200	1641	12314	5770	47282	0305.2001	23	676	23	676
0302.6300	2041	13918	8906	59365	0305.2009	252	6085	595	13689
0302.6400	-	-	105	969	0305.3003	329	2458	1163	10854
0302.6503	47	635	134	1730	0305.3004	387	10582	1243	39267
0302.6901	13	329	41	1114	0305.3005	30	897	103	3133
0302.6902	28	371	59	645	0305.3006	45	1172	140	3583
0302.6903	1269	9992	2632	24522	0305.3008	8	982	32	2335
0302.6904	105	1417	251	3060	0305.3009	-	-	46	1622
0302.6906	10	288	52	1859	0305.4100	159	13196	630	51862
0302.6909	95	1285	298	3920	0305.4200	50	733	196	2841
0302.7000	61	981	277	4937	0305.4900	51	3988	171	12769
0303.2101	2132	55522	3944	103261	0305.5101	-	-	16	1087
0303.2109	84	2325	275	7240	0305.5102	7	510	59	2772
0303.2201	2641	73848	7376	212047	0305.5103	170	10607	1243	80680
0303.2209	9	333	72	2240	0305.5104	1	89	22	1555
0303.2909	1	13	185	1342	0305.5107	3303	100944	12765	452515
0303.3101	378	8810	2208	53371	0305.5902	11	326	70	2592
0303.3102	22	976	168	5859	0305.5903	1390	30523	9370	198339
0303.3200	34	244	44	350	0305.5905	204	5415	2378	65436
0303.4900	0	4	443	1597	0305.5906	150	4734	1736	58382
0303.5001	9309	27188	60319	199274	0305.5908	44	921	181	3694
0303.5002	133	293	3306	11244	0305.6101	36	219	670	2980
0303.5003	5629	17858	51151	177425	0305.6103	-	-	721	3059
0303.5009	4432	15190	36987	130831	0305.6109	47	543	2656	12387
0303.6000	3036	28947	8343	82312	0305.6200	9385	194877	21653	458678
0303.7200	3911	41359	13134	125690	0305.6901	26	389	86	1328
0303.7300	525	3370	1966	13733	0305.6902	318	3725	1338	15511
0303.7401	7668	54158	63087	447271	0305.6903	2	41	65	1951
0303.7402	940	11490	7860	91253	0305.6904	33	364	130	1438
0303.7901	16	140	129	1022	0305.6909	64	1198	233	3043
0303.7902	1063	10111	2267	21239	0306.1200	1	71	35	2392
0303.7903	-	-	474	2196	0306.1301	126	6365	1107	47171
0303.7904	315	2768	604	5815	0306.1302	235	8146	1177	33858
0303.7905	487	3788	1028	4566	0306.1309	21	1681	121	5449
0303.7909	320	2151	3563	16119	0306.1401	2	265	11	1593
					0306.1409	8	260	102	2515
					0306.1900	36	1073	94	3271
					0306.2301	128	1484	406	8022

TABELL 11 (FORTS.). UTFØRSEL. UTVALGTE VARER GRUPPERT ETTER DET HARMONISERTE SYSTEM (HS)
EXPORTS OF SELECTED COMMODITIES ACCORDING TO THE HARMONIZED SYSTEM (HS)

VARENØR.	1997				VARENØR.	1997			
	APRIL		JANUAR-APRIL			APRIL		JANUAR-APRIL	
	MENGDØ	VERDI	MENGDØ	VERDI		MENGDØ	VERDI	MENGDØ	VERDI
	TONN	1000 KR.	TONN	1000 KR.		TONN	1000 KR.	TONN	1000 KR.
0306.2302	42	1825	208	8147	1604.2008	35	910	84	1863
0306.2900	29	1723	118	6599	1604.2009	60	1442	327	9230
0307.2901	0	20	34	1874	1604.3002	46	1919	151	6625
0307.3900	60	706	1554	15905	1605.2001	2425	96084	5866	234403
0307.4900	8	248	27	918	1605.2002	55	4084	194	14824
0307.6000	2	208	4	425	1605.2009	74	3049	181	8933
0307.9900	2	506	4	818	1605.4000	4	340	29	1762
KAP.03		1822215		6926255	1605.9000	142	7495	416	20038
0402.9900	-	-	67	815	KAP.16		172090		507745
0405.1000	44	565	857	8050	1702.9040	50	271	110	669
0406.1000	260	4355	1500	22153	1702.9099	0	697	19	2331
0406.3000	44	1594	121	4104	1704.1000	5	206	6	255
0406.9000	1571	33303	5970	131975	1704.9010	15	280	40	756
0407.0011	15	325	15	325	1704.9092	201	5986	926	25996
0407.0019	-	-	446	2126	1704.9099	35	794	96	2594
0408.1100	-	-	55	1581	KAP.17		8431		33292
0408.9100	20	600	43	1468	1806.1000	27	376	207	2308
KAP.04		41043		173988	1806.2090	7	205	20	580
0504.0000	18	1951	58	4260	1806.3100	100	2853	406	11581
0511.9111	19352	12843	20818	13130	1806.3200	91	3181	376	12492
0511.9113	3637	4219	11618	13075	1806.9010	273	8947	1055	32404
0511.9191	166	892	166	894	1806.9090	52	1612	155	6553
0511.9192	62	801	263	2410	KAP.18		17192		65989
0511.9193	444	522	1587	3005	1901.9090	15	208	40	462
0511.9980	81	225	362	975	1902.3009	3	66	45	1901
0511.9999	224	431	689	1230	1905.1000	33	715	109	2463
KAP.05		22074		40807	1905.3001	99	1095	353	4120
0604.1000	23	478	50	1276	1905.3002	105	2659	327	8576
KAP.06		1044		3828	1905.9010	492	11346	1659	33983
0704.9013	171	235	182	265	1905.9022	24	265	87	946
KAP.07		415		1520	1905.9031	48	935	268	4615
0802.1100	10	435	10	435	1905.9032	87	1232	393	5704
0806.1091	21	293	21	293	1905.9034	27	417	119	1552
0811.1009	47	290	47	290	1905.9091	59	637	343	3547
KAP.08		1211		3438	1905.9099	237	5987	678	16875
0901.2100	12	589	34	1525	KAP.19		25824		85841
KAP.09		653		2230	2002.9010	-	-	89	1627
KAP.10		431		1084	2005.2010	6	208	29	770
KAP.11		185		620	2005.2020	57	1401	193	4448
1209.2500	20	220	20	220	2005.2099	12	291	78	1782
1212.2090	605	3459	1573	9371	2005.9009	19	374	81	1604
KAP.12		4114		11506	2007.9903	27	310	79	952
1302.2000	125	2114	126	2161	KAP.20		3496		15167
KAP.13		2173		2339	2101.1100	17	1167	34	2309
KAP.14		42		138	2102.1020	73	325	323	1438
1504.1091	273	4648	738	15234	2102.3000	12	247	32	681
1504.1093	-	-	175	2881	2103.9010	267	2254	772	6613
1504.1099	39	1875	54	2477	2103.9099	34	1245	127	4566
1504.2011	-	-	377	1050	2104.1050	30	1243	121	4853
1504.2021	9	261	40	2098	2104.1090	47	1106	184	4922
1504.2031	2041	10922	10849	47171	2105.0010	77	1060	416	8512
1504.2099	29	1036	53	2035	2105.0020	137	2141	329	5400
1506.0011	215	411	791	1955	2105.0090	26	344	56	789
1506.0099	2	69	104	912	2106.9010	13	224	13	235
1507.1090	-	-	228	847	2106.9041	23	2183	74	4399
1507.9090	176	1258	563	3857	2106.9090	270	8764	876	26966
1512.1990	-	-	6	1277	KAP.21		22703		74275
1516.1020	5540	39602	22892	148071	2201.9001 TL	156	818	425	2575
1516.2099	42	280	254	2108	2202.1000 TL	1772	8987	3500	15751
1517.1021	187	1319	755	5063	2202.9090 TL	1358	8650	1632	10052
1517.1031	39	330	129	1131	2203.0004 TL	24	184	172	1197
1517.9021	35	286	104	724	2204.2109 TL	11	277	52	1517
1518.0099	1	20	44	929	2207.1090 TL	967	3138	3671	12492
1520.0009	164	632	546	2117	2208.2000 TL	4	765	5	1211
KAP.15		63527		245380	2208.3000 TL	8	464	23	1049
1601.0000	49	1638	157	6021	2208.7000 TL	7	401	11	641
1602.2009	27	626	72	1638	2208.9003 TL	74	2520	230	7787
1602.5000	14	316	57	1212	KAP.22		27446		57668
1602.9000	31	242	130	1078	2301.1000	163	850	163	850
1603.0020	11	474	46	2173	2301.2010	2319	10414	10971	46933
1603.0099	4	238	13	885	2301.2090	29	133	294	1117
1604.1101	7	635	24	2205	2304.0010	17150	37352	65641	135880
1604.1102	6	333	42	3219	2309.1011	88	568	494	3222
1604.1109	81	5750	278	20200	2309.1091	61	493	159	1209
1604.1205	80	920	1502	14154	2309.9040	1118	9598	4242	35769
1604.1206	82	979	1522	13885	2309.9090	1129	20981	4224	84675
1604.1209	3	55	102	1602	KAP.23		80497		311256
1604.1301	186	11148	598	34848	2401.1000	5	219	67	2307
1604.1500	218	3236	714	10005	2401.2000	3	486	45	1894
1604.1902	45	1115	368	7963	2402.2000	2	408	8	1492
1604.1903	164	2887	638	11567	2403.1000	14	1692	497	14999
1604.1905	44	1011	226	4972	KAP.24		2939		21160
1604.1909	5	239	16	681	2504.1000	1071	2569	2957	7128
1604.2002	33	803	437	9965	2505.1000	25	189	128	1157
1604.2004	629	11863	2089	39811	2506.1002	462	491	1853	920
1604.2005	12	195	88	1347	2506.2100	12171	1181	18905	1923
1604.2006	643	11579	971	18197	2508.1000	747	512	817	569
					2511.1000	760	439	3331	2411
					2514.0000	1164	1536	2405	3283
					2515.1100	113	527	607	2416
					2516.1100	112	279	1332	3307

TABELL 11 (FORTS.). UTFØRSEL. UTVALGTE VARER GRUPPERT ETTER DET HARMONISERTE SYSTEM (HS)
EXPORTS OF SELECTED COMMODITIES ACCORDING TO THE HARMONIZED SYSTEM (HS)

VARENR.	1997		1997		VARENR.	1997		1997	
	APRIL	JANUAR-APRIL	APRIL	JANUAR-APRIL		APRIL	JANUAR-APRIL	APRIL	JANUAR-APRIL
	MENGDE	VERDI	MENGDE	VERDI		MENGDE	VERDI	MENGDE	VERDI
	TONN	1000 KR.	TONN	1000 KR.		TONN	1000 KR.	TONN	1000 KR.
2516.1200	85	278	160	789	2839.1900	287	850	611	1700
2516.9001	16956	41091	65376	153744	2839.2000	79	365	194	924
2516.9009	107563	5946	332145	17899	2841.2000	144	:	475	:
2517.1000	757840	32122	1801656	73423	2843.2900	-	-	2	1207
2517.4100	11470	1346	37750	3712	2844.4000	0	716	2	2376
2517.4900	259943	19585	1143598	84754	2847.0000	1020	2011	4068	7737
2518.1001	10997	751	37333	2748	2849.1000	3087	:	11711	:
2518.1002	22566	5298	65633	15843	2849.2000	5857	50156	22851	191962
2519.9000	115	245	717	1279	KAP.28		287486		930068
2521.0000	1602	222	28536	2557					
2522.1000	2967	1562	11952	6317	2901.1000	7018	10272	23514	35816
2523.1000	2	1	26771	5264	2903.2100	:	115803	:	346281
2523.2100	33161	7267	86942	22845	2905.3100	10	35	995	2942
2523.2900	34743	8118	85592	26521	2909.1100	24	504	96	1662
2525.2000	231	1087	620	3081	2912.2900	96	939	392	3781
2526.2000	3892	6404	12394	20648	2915.1100	:	340	:	1063
2527.0000	88	352	118	460	2915.2100	602	2145	2384	8299
2529.1000	6787	5126	19488	13626	2915.2400	283	1382	797	4090
2529.3000	28072	16034	83580	47451	2915.7020	138	1361	507	5110
KAP.25		160910		528126	2915.9090	255	2871	1096	13250
					2916.1910	6	741	53	5349
2601.1100	6245	3264	25412	9080	2916.3910	4	599	19	2900
2601.1200	83048	17074	189154	37765	2921.2900	21	295	41	576
2601.2000	3484	283	29229	2107	2921.4990	-	-	3	1842
2603.0000	5383	12935	13172	30279	2922.1909	71	9139	366	44930
2604.0000	2450	8304	8129	17928	2922.4100	4	114	47	1033
2606.0000	2500	640	2500	640	2922.5000	-	-	8	1311
2607.0000	-	-	2000	3546	2923.2000	25	224	180	758
2608.0000	-	-	1116	2824	2924.2900	123	115773	512	481618
2614.0000	29753	11066	167907	55416	2926.2000	:	15568	:	50672
2615.1000	252	3959	684	10421	2926.9000	:	1330	:	4207
2619.0000	:	35927	:	76864	2939.1000	0	975	1	3607
2620.1900	295	578	1060	1860	2941.9000	5	11390	25	42337
2620.3000	-	-	850	1453	KAP.29		315440		1145253
2620.9000	86	10388	113	14112					
2621.0000	7329	10986	30369	43420	3002.1000	14	486	26	1841
KAP.26		115411		307829	3002.3000	1	844	2	2502
					3002.9000	7	7439	29	27652
2701.1100	1426	:	5354	:	3003.9000	695	13694	3006	52733
2703.0001	38	66	5580	1953	3004.2000	0	79	0	1240
2703.0002	-	-	53	1611	3004.3900	30	2162	88	6461
2707.1000	8663	10569	21956	26357	3004.5000	62	9162	420	43304
2709.0000	1272750	12172494	46836269	48803173	3004.9000	71	21300	567	98426
2710.0012	U 252056	269673	692841	744108	3005.1000	18	2186	52	6950
2710.0013	U -	-	16274	16047	3005.9002	1	221	4	779
2710.0015	U 58	532	125	1294	3005.9009	1	392	6	1393
2710.0016	U 119299	105228	530623	500855	3006.1000	0	668	1	863
2710.0019	U 336860	290038	933140	852054	3006.3000	41	47717	187	213332
2710.0021	U 23205	25069	120163	145024	KAP.30		106904		459438
2710.0025	U 73	343	162	697					
2710.0026	U 304837	314310	1260883	1399167	3101.0000	47	1573	163	5581
2710.0027	U 19063	16780	23845	22285	3102.1000	:	103	:	2020
2710.0029	U 27577	24813	248721	228119	3102.3000	:	2659	:	10006
2710.0091	U 160934	118730	585320	450876	3102.6000	:	75486	:	205358
2710.0095	978	5655	3089	17832	3105.2000	:	250434	:	748317
2710.0099	342	3452	974	10139	3105.5100	:	23261	:	70164
2711.1200	163700	225078	650954	1211707	KAP.31		353695		1041680
2711.1300	110238	155852	398470	661036					
2711.1400	17195	38286	51644	115269	3204.1100	110	1060	612	5994
2711.1900	4372	3563	40395	44667	3204.1700	45	2444	125	7194
2711.2100	TU 3067932	1786348	14630893	8305001	3206.1100	:	37024	:	132177
2712.2000	10	315	39	1972	3208.1000	373	7462	1296	26104
2712.9000	629	1906	1946	5554	3208.2000	411	7089	1103	21335
2713.1100	1127	208	1718	313	3208.9000	997	18870	2606	52863
2713.1200	3854	6079	38539	57517	3209.1000	175	2398	565	6993
2716.0000	2 61032	7507	350176	55745	3209.9000	268	5608	896	18933
KAP.27		15586652		63694239	3210.0000	84	2029	177	4532
					3211.0000	8	286	31	1051
2802.0000	810	283	2937	984	3213.9000	4	201	4	260
2803.0000	19	55	23	887	3214.1005	13	278	39	732
2804.2900	8	52	18	1642	3214.1006	115	1418	454	6337
2804.3000	18	1204	69	1266	3215.1100	15	233	68	1238
2804.6100	0	862	1	2689	3215.1900	171	5095	607	16954
2804.6900	11942	132038	37484	406158	3215.9000	6	159	14	923
2806.1000	4731	1278	17179	4602	KAP.32		92410		305301
2807.0000	:	2102	:	10319					
2811.1100	640	487	640	490	3302.1000	25	753	95	2448
2811.2100	3902	1460	16173	6323	3303.0090	2	229	3	270
2811.2200	3997	3354	14274	14561	3304.1000	1	375	3	761
2812.9000	19	261	49	679	3304.2000	1	1065	2	1348
2815.1200	:	6868	:	28132	3304.9910	98	4415	320	13179
2817.0010	88	839	383	3359	3304.9990	1	223	8	870
2820.9000	943	2466	2663	7528	3305.1000	92	2636	256	7158
2821.1000	48725	12278	316114	40445	3305.9000	8	532	64	2782
2823.0000	15	183	61	1002	3306.1000	1	130	10	821
2825.5000	570	9797	1772	29332	3306.2000	4	485	15	2234
2825.9000	326	1226	867	3014	3307.2000	7	654	21	1904
2826.1200	:	9195	:	16386	KAP.33		12146		36269
2826.9000	156	328	483	2496					
2827.3300	1372	443	4629	1590	3401.1110	21	502	71	1931
2828.9000	707	273	2176	839	3401.1120	5	207	10	408
2829.1100	1705	5052	7499	22958	3402.1100	3520	24204	11140	76567
2832.2000	31	215	74	454	3402.1200	24	202	90	760
2833.2900	4691	1522	19937	5366	3402.1300	188	1791	796	7541
2834.2100	9351	5949	9820	6627	3402.1900	148	1060	730	4915
2834.2900	:	15075	:	32077	3402.2012	475	5725	1656	19542
2835.2900	346	3856	1085	12040	3402.2019	508	4389	3249	24612
2836.1000	:	843	:	2734	3402.2090	16	368	67	1040
2836.5000	25	76	9180	2444	3402.9014	38	443	120	1386
2839.1100	:	1419	:	8800	3402.9019	75	1029	280	3316

FORELØPIGE TALL FOR APRIL 1997 (2716.0000). PRELIMINARY FIGURES FOR APRIL 1997 (2716.0000).

TABELL 11 (FORTS.). UTFØRSEL. UTVALGTE VARER GRUPPERT ETTER DET HARMONISERTE SYSTEM (HS)
EXPORTS OF SELECTED COMMODITIES ACCORDING TO THE HARMONIZED SYSTEM (HS)

VARENR.	1997				VARENR.	1997			
	APRIL	1997	JANUAR-APRIL	1997		APRIL	1997	JANUAR-APRIL	1997
	MENGDE	VERDI	MENGDE	VERDI		MENGDE	VERDI	MENGDE	VERDI
	TONN	1000 KR.	TONN	1000 KR.		TONN	1000 KR.	TONN	1000 KR.
3402.9090	787	7314	3284	31218	3919.9010	1	67	11	2458
3403.9100	117	997	210	1894	3919.9090	5	198	44	2649
3403.9900	45	865	105	1955	3920.1000	616	8428	2192	30717
3404.9090	17	398	60	1380	3920.2000	104	3785	453	16237
3405.3000	23	808	56	1764	3920.3000	72	1651	324	5820
3405.9000	8	280	20	846	3920.4100	1237	15323	4677	58274
3406.0000	171	2718	695	12410	3920.4200	1132	17292	3779	58494
KAP.34		53809		197423	3920.5900	20	392	91	1731
					3920.6200	5	365	66	3536
3501.1000	71	1827	239	5922	3920.6900	4	242	38	1395
3506.9100	65	788	97	1245	3920.9200	6	245	11	418
3506.9900	102	1008	406	4527	3920.9900	10	2343	36	6185
3507.9000	13	242	63	1799	3921.1109	329	6235	825	15784
KAP.35		3959		14135	3921.1309	6	168	70	1119
					3921.1929	8	1039	8	1039
3601.0010	:	3013	:	3128	3921.9020	166	4718	569	17045
3602.0000	:	12625	:	40480	3921.9090	57	1192	116	2896
3604.9000	8	132	9	2036	3922.2000	0	59	4	839
KAP.36		15898		46619	3922.9000	12	1493	46	4598
					3923.1004	389	8285	1588	34115
3701.3000	1	115	18	1386	3923.1006	317	7918	1181	29002
3704.0000	4	1059	12	3609	3923.2110	376	6311	1143	19823
KAP.37		2021		8802	3923.2190	55	1288	309	5401
					3923.2990	161	4586	567	15550
3801.3000	12748	32266	41839	106252	3923.3001	416	8561	1263	26063
3802.9000	2015	1616	6356	4981	3923.3002	384	8185	1283	26670
3803.0001	358	806	1088	2992	3923.5000	70	729	83	2976
3803.0009	1096	4820	4200	16925	3923.9004	2	160	37	925
3804.0000	19023	29394	75076	105099	3923.9005	8	436	21	1074
3806.9000	533	2815	2130	10598	3923.9006	55	2245	231	7914
3807.0002	598	503	2244	2032	3924.1001	17	506	58	1515
3807.0009	115	159	667	992	3924.1009	11	1099	78	6087
3808.2000	216	3411	712	11008	3924.9001	15	380	28	801
3808.3000	49	1012	179	3368	3924.9009	51	2019	286	6332
3808.9000	17	592	68	2178	3925.1000	17	736	85	4026
3809.9109	18	289	66	1121	3925.9001	11	263	28	756
3809.9200	363	1585	1718	7497	3925.9009	4	340	55	2225
3810.1010	158	1165	675	4793	3926.1000	605	7731	1751	25507
3811.9000	211	2223	1156	13097	3926.3000	126	5046	575	18631
3812.2000	23	294	90	1029	3926.9094	32	1003	151	4771
3813.0000	17	516	77	2145	3926.9098	380	14124	1768	58138
3814.0000	30	427	141	2160	KAP.39		592692		1941926
3815.1200	-	-	34	6000					
3815.9000	537	6645	1425	16044	4008.2190	19	886	31	1423
3816.0000	1502	2942	4741	9416	4009.3000	48	3470	167	10328
3820.0000	25	175	493	3957	4009.5000	10	889	24	3040
3822.0000	10	26617	29	83356	4010.1200	200	7253	910	31632
3823.1190	1481	7332	5069	24979	4011.1000	S 3451	746	9534	2924
3823.1390	1011	4986	2268	10596	4011.2000	S 329	308	750	1076
3823.1990	2180	7743	4833	17570	4012.1000	S 8212	1750	37888	6241
3823.7090	11	491	69	4585	4012.2000	146	846	593	2610
3824.4000	69	186	263	1110	4013.1000	46	6062	148	19761
3824.5000	87	571	489	2318	4016.9300	44	2002	171	8477
3824.7909	47	1430	258	9950	4016.9400	7	235	12	752
3824.9000	150172	82587	684128	368488	4016.9900	14	1019	69	3755
KAP.38		226465		860130	KAP.40		27547		101658
3901.1000	11019	63406	36901	213219	4101.1000	51	1305	189	5349
3901.2090	10722	62173	36442	207327	4101.2100	732	12733	2675	47325
3901.9000	61	490	206	2050	4101.2900	24	431	68	1247
3902.1009	9564	51480	30910	166450	4102.1000	189	5071	1035	29469
3902.3000	932	6333	3790	25830	4103.9001	2	19	83	1096
3903.1100	1393	9823	5571	38189	4104.1020	37	3215	79	7118
3903.1909	0	262	3	3987	4104.1030	23	771	23	771
3904.1000	:	29345	:	70526	4104.2200	119	3546	157	6019
3904.2100	:	105	:	2388	4104.3110	55	9694	158	28774
3905.1200	:	4951	:	22079	4104.3190	4	393	6	696
3905.3000	79	1395	367	6655	4105.2010	-	-	2	995
3905.9900	22	291	82	1122	4110.0000	35	720	92	1902
3906.9000	276	7886	1185	28471	KAP.41		38104		132561
3907.3000	60	1845	388	10192					
3907.5000	544	5761	2089	20980	4202.2100	S 692	460	1458	765
3907.9100	:	29160	:	106889	4202.3200	S 9025	238	10950	334
3907.9909	326	10611	1202	39547	4202.9109	S 1900	397	5009	549
3908.9000	58	962	165	2817	4202.9201	S 1049	269	4365	907
3909.1000	1950	11642	7182	39869	4202.9900	S 3499	446	10677	1318
3909.2000	1630	19665	6497	76515	4203.1001	S 1056	888	3620	2120
3909.3000	708	11393	2042	35418	4203.1005	S 238	144	1621	820
3909.4009	819	12466	2262	27231	KAP.42		4192		12124
3909.5009	38	1692	148	6274					
3910.0000	3	256	13	1046	4301.1000	S 8720	2727	187245	58053
3913.9000	1	477	2	990	4301.6001	S 33011	31687	283856	271770
3915.1000	202	488	803	1926	4301.6002	S 34	22	39236	25113
3915.3000	199	245	722	919	4301.6009	S 187	60	24677	20983
3915.9000	765	2730	2012	7458	4302.1909	4	2297	26	26654
3916.1000	64	229	99	466	4303.1001	S 23	274	64	748
3916.2000	38	947	123	3298	KAP.43		37265		405623
3916.9090	17	796	47	2121					
3917.2100	1336	15781	1700	19152	4401.2101	U 9502	1533	31090	5068
3917.2200	132	1691	377	5054	4401.2109	U 270	241	1199	1023
3917.2300	101	948	463	4639	4401.2200	U 760	188	3383	849
3917.2990	1547	33024	1696	42022	4401.3001	U 858	214	3779	757
3917.3190	28	1183	147	5310	4401.3009	U 1741	706	8350	2222
3917.3290	26	301	47	1229	4402.0000	U 57	115	2496	1370
3917.3900	114	1903	314	5248	4403.1000	U 1715	4747	1715	4747
3917.4000	144	3012	633	15566	4403.2001	U 22700	12921	53183	28322
3918.1001	9	274	45	1338	4403.2005	U 9855	2306	34159	8595
3918.1009	270	1978	1207	8722	4403.2006	U 28213	7587	69409	18587
3918.9000	29	437	164	2033	4403.2009	U 971	462	3504	1368
3919.1090	13	637	41	2184	4404.1000	U 990	2211	2768	6248

TABELL 11 (FORTS.). UTFØRSEL. UTVALGTE VARER GRUPPERT ETTER DET HARMONISERTE SYSTEM (HS)
 EXPORTS OF SELECTED COMMODITIES ACCORDING TO THE HARMONIZED SYSTEM (HS)

VARENR.	1997				VARENR.	1997				
	APRIL		JANUAR-APRIL			APRIL		JANUAR-APRIL		
	MENGDE	VERDI	MENGDE	VERDI		MENGDE	VERDI	MENGDE	VERDI	
	TONN	1000 KR.	TONN	1000 KR.		TONN	1000 KR.	TONN	1000 KR.	
4407.1001	U	579	1152	2184	5027	4814.3000	3	203	9	759
4407.1002	U	3160	5448	10445	17620	4817.1000	214	4390	814	16091
4407.1003	U	6796	9575	26049	35976	4818.1000	179	1454	657	5641
4407.1004	U	54221	84643	201091	298863	4818.3000	25	1164	128	4744
4407.1008	U	525	2113	2616	8922	4818.4000	192	8031	737	31390
4407.1009	U	4647	7930	12020	20992	4819.1000	803	8441	2858	31815
4407.9900	U	78	595	843	2794	4819.2001	117	1839	452	6734
4409.1010	V	2396	222	3186	323	4819.2009	345	5451	1121	15644
4409.1020	U	28	876	106	3258	4819.3000	10	231	63	806
4409.1091	U	131	562	913	3147	4819.4000	38	704	102	2086
4409.1092	U	1271	3082	9307	21549	4819.5091	1241	16940	2992	41472
4409.2010	V	2160	353	4693	749	4819.5099	31	692	76	1622
4409.2020	U	11	362	29	1416	4820.3000	32	685	331	5504
4409.2090	U	62	818	229	2465	4820.4002	14	381	24	732
4410.1101	U	12520	14174	41332	47940	4820.5000	2	281	7	522
4410.1102	U	3341	4854	11310	16665	4821.1000	84	3626	269	14934
4410.1103	U	2649	7804	9882	27997	4821.9000	4	312	17	1779
4410.1109	U	515	746	1402	2131	4823.4000	34	1445	68	3352
4410.1901	U	84	93	2137	2712	4823.7001	101	2092	445	8629
4410.1902	U	74	74	1002	1284	4823.7009	626	10014	2034	32346
4410.1903	U	38	99	296	829	4823.9003	40	288	204	1318
4410.1909	U	335	705	881	1692	4823.9009	1507	4733	5467	17602
4410.9000	U	85	334	651	9377	KAP.48		757861		2828624
4411.1100	U	73	273	239	935					
4411.1900	U	1550	17326	4880	52409	4901.1009	23	882	188	4772
4411.9100	U	989	4369	4498	18458	4901.9901	21	998	40	2875
4411.9900	U	460	1767	1501	5965	4901.9902	33	883	129	3349
4412.1301	U	290	1818	530	4466	4901.9904	2	247	5	750
4412.1909	U	157	635	728	2231	4901.9905	4	277	6	456
4412.9900	U	33	165	1321	1089	4901.9909	323	9057	1459	39830
4415.1000	U	35	457	126	1425	4902.9001	2	101	20	1011
4415.2000	U	43	237	219	987	4902.9002	0	47	14	1827
4418.1001	S	6299	12417	26447	50742	4902.9003	20	2121	72	7250
4418.1002	S	289	487	1087	1797	4903.0000	9	395	28	1289
4418.2004	S	2630	3783	11378	16092	4905.9900	2	831	9	2978
4418.2005	S	791	1441	3404	5597	4909.0000	5	245	23	875
4418.2008	S	83	601	197	1179	4911.1091	5	358	100	2085
4418.2009	S	63	1558	217	6051	4911.1099	110	3346	376	11877
4418.3000	V	153901	30357	579563	114254	4911.9110	10	852	43	3681
4418.5000	U	16	394	16	394	4911.9190	10	505	94	2948
4418.9001	S	824	7003	2468	20653	4911.9902	49	204	143	306
4418.9002	S	780	10488	2620	36199	4911.9909	119	3469	349	12096
4418.9007	S	82	1053	150	2756	KAP.49		25155		102156
4418.9009	S	173	2978	452	7145					
4420.1000	U	4	239	7	366	KAP.50		39		257
4420.9000	U	10	298	34	1188					
4421.9009	U	52	4347	165	12817	5101.1100	201	2440	643	7774
KAP.44			286001		986539	5101.2100	59	1030	194	3571
						5101.3000	386	3574	706	7054
KAP.45		4		94		5106.1000	26	1553	73	4414
						5106.2000	23	1243	88	4638
KAP.46		10		59		5107.1000	5	429	7	591
						5109.1001	17	1433	72	6079
4701.0000	U	11205	23020	42859	88309	5109.1002	15	1175	53	4702
4702.0000	U	11532	59557	51760	248928	5109.9000	2	263	27	3244
4703.2100	U	8496	:	35353	:	5111.3000	8	2017	49	11051
4703.2900	U	10648	:	41056	:	5112.1900	1	148	4	1060
4704.2100	U	1568	8282	5460	26139	KAP.51		15621		55782
4704.2900	U	122	328	1651	4432					
4705.0000	U	1362	3957	7292	18266	5205.1200	12	412	12	412
4707.3000	U	17081	6861	60690	26899	5207.1000	5	738	20	2702
4707.9000	U	1523	481	4384	1648	5207.9000	1	90	12	1870
KAP.47			161286		652284	5208.2200	4	568	28	2166
						5208.5200	1	176	8	1037
4801.0000	U	65363	:	254636	:	5209.2200	4	407	10	943
4802.4000	U	3308	19976	10661	64259	5209.2900	9	945	34	3701
4802.5100	U	50	342	59	513	5209.3100	6	722	16	2005
4802.5200	U	4790	28060	17762	101423	5209.3200	18	1289	61	4845
4802.6000	U	50812	202269	178534	714719	5209.3900	39	3602	118	10950
4803.0009	U	1652	11911	6685	46906	5211.3200	144	11685	450	37905
4804.1100	U	16450	57284	61947	216876	5212.2300	4	234	7	403
4804.1900	U	2447	11178	9010	42063	KAP.52		22404		73968
4804.2100	U	22	182	127	916					
4804.2900	U	130	662	155	743	KAP.53		47		187
4804.3100	U	86	573	448	2752					
4804.3900	U	1695	10074	7123	41964	5402.3300	9	376	13	517
4804.4200	U	318	2067	1429	9067	5407.1000	140	5323	481	19857
4804.5100	U	135	836	478	3019	5407.4200	20	2955	41	5937
4804.5200	U	417	2833	1924	12567	KAP.54		9658		31042
4804.5900	U	195	873	543	2842					
4805.1000	U	4196	:	19992	:	5507.0000	42	726	109	1883
4805.3000	U	959	6940	2894	23675	5511.1000	6	361	17	1143
4805.6000	U	3071	16322	9804	53390	5511.2000	1	59	9	900
4805.7000	U	59	198	326	1080	5513.1100	3	381	16	2224
4805.8000	U	2445	7355	9623	28994	5513.2100	2	114	17	838
4806.1000	U	-	-	130	1591	5514.2200	14	1128	30	2413
4806.2000	U	2960	32905	10868	122858	5515.1390	0	39	9	1789
4808.1000	U	106	1048	626	6468	5516.2400	-	-	27	824
4808.9000	U	34	401	111	1386	5516.3300	1	205	2	509
4809.9000	U	9	661	19	1138	KAP.55		4231		17788
4810.1100	U	353	1693	557	2712					
4810.2900	U	856	4828	3967	27814	5601.1010	74	4386	218	14928
4810.3100	U	363	1976	874	4999	5601.2100	18	535	74	2292
4810.9100	U	1075	5803	5525	30827	5605.0000	8	408	8	408
4810.9900	U	12	479	53	1173	5607.4900	99	2665	362	10453
4811.2100	U	2	220	9	503	5607.5000	130	4244	548	15975
4811.2900	U	19	578	81	1939	5607.9090	61	4683	171	9787
4811.3100	U	2419	17965	8534	71952	5608.1102	5	381	23	1179
4811.3900	U	981	7856	2437	20394	5608.1103	145	13151	483	38567
4811.4000	U	29	376	67	910	5608.1109	7	782	66	3362

TABELL 11 (FORTS.). UTFØRSEL. UTVALGTE VARER GRUPPERT ETTER DET HARMONISERTE SYSTEM (HS)
EXPORTS OF SELECTED COMMODITIES ACCORDING TO THE HARMONIZED SYSTEM (HS)

VARENR.	1997				VARENR.	1997			
	APRIL		JANUAR-APRIL			APRIL		JANUAR-APRIL	
	MENGDE	VERDI	MENGDE	VERDI		MENGDE	VERDI	MENGDE	VERDI
	TONN	1000 KR.	TONN	1000 KR.		TONN	1000 KR.	TONN	1000 KR.
5608.1909	7	394	19	1094	6402.9990 P	25869	1588	106947	5657
5608.9010	3	207	22	969	6403.1900 P	1579	394	7605	1679
5608.9090	43	2719	85	9335	6403.4000 P	606	174	10853	2839
5609.0000	26	1758	106	7448	6403.5900 P	1112	259	10856	1939
KAP.56		37201		119455	6403.9100 P	2589	379	19599	2175
					6403.9900 P	79126	6864	221953	21714
5701.1000	2	195	10	1681	6404.1100 P	6887	730	17748	2109
5701.9000	5	1507	7	1571	6404.1900 P	11103	589	36870	2968
KAP.57		1977		5245	6406.1090	0	8	8	1099
					6406.2000	2	274	2	374
5806.3200	7	1081	21	2546	6406.9909	3	431	16	1491
5811.0000	1	145	6	874	KAP.64		13503		55251
KAP.58		1912		5520					
					6506.1000 S	18449	1689	57278	4848
5903.1099	102	4962	337	15871	KAP.65		1827		6068
5903.2090	57	9807	185	27385					
5903.9090	29	1326	61	3940	KAP.66		127		200
5907.0090	5	1088	12	2970					
5909.0000	10	1425	29	4097	6702.9000	4	323	18	1572
5911.3100	-	-	2	916	KAP.67		380		1757
5911.9001	10	655	39	2752					
5911.9009	1	308	2	800	6801.0002	320	538	737	1437
KAP.59		20021		60299	6802.9900	41	930	142	2936
					6803.0000	1606	3306	4960	12124
6001.2290	28	2659	94	8982	6804.1010	66	1176	134	2389
6001.9200	29	2626	113	10323	6804.1099	19	314	39	841
6002.4390	3	229	4	260	6804.2200	9	1099	29	3354
6002.9200	9	910	17	1722	6805.2000	114	2986	541	12695
6002.9390	5	365	5	365	6806.1000	1044	6162	3392	17361
KAP.60		7273		23666	6806.2000	3060	2069	15707	12870
					6806.9000	40	625	109	1531
6103.3900 S	1690	219	22838	3105	6807.1000	848	3644	2912	11777
6103.4200 S	3550	206	10466	758	6807.9000	1176	3976	2559	8467
6104.6200 S	2556	133	15518	999	6809.1100	8352	10081	36657	44413
6104.6300 S	1413	193	11913	927	6809.1900	204	781	564	3089
6105.1000 S	4824	278	7775	489	6809.9000	175	325	650	1465
6107.1100 S	14709	199	55805	841	6810.1102	1567	1284	5826	4804
6108.2200 S	5347	73	63809	1031	6810.1109	275	253	280	296
6109.1000 S	51396	1964	150505	5341	6810.9106	116	299	119	354
6109.9010 S	9553	663	43954	3065	6810.9108	23	214	59	521
6110.1000 S	16231	4380	59972	16137	6810.9901 S	62525	444	147195	1060
6110.2000 S	22107	1799	93150	6806	6815.1000	1	182	5	1073
6110.3000 S	1886	189	15474	1080	6815.2000	214	4401	808	16851
6112.1200 S	904	184	7949	1264	6815.9100	653	4934	1686	12813
6113.0090	3	436	4	767	6815.9900	93	359	138	504
6114.1000	0	169	4	1326	KAP.68		51488		179697
6114.3000	5	1041	17	3376					
6114.9000	1	580	6	2404	6902.2000	52	518	239	2232
6115.1190 S	177707	1961	627008	7247	6902.9000	207	676	1039	2552
6115.2030 P	118459	269	233610	545	6903.9000	153	5059	529	17526
6115.9290 P	237228	1000	743455	3917	6904.9000 S	36180	538	77549	1084
6117.9090	3	367	4	446	6910.1002	9	1173	17	2139
KAP.61		19272		77281	6910.1009	18	465	66	1770
					6910.9000	0	79	9	912
6201.1200 S	938	350	1658	463	6911.1000	25	1700	87	5493
6201.1300 S	1654	518	2615	846	6911.9000	15	804	87	4848
6201.9300 S	1121	204	3125	686	6912.0010	7	512	17	1057
6203.1100 S	649	348	1461	842	6912.0090	1	42	32	889
6203.1200 S	233	222	3684	1669	6913.9000	3	493	18	1565
6203.1900 S	544	208	2295	731	6914.1000	15	1783	39	4260
6203.3100 S	1432	409	2402	728	6914.9000	2	440	6	784
6203.3200 S	1799	1323	7982	2873	KAP.69		14705		49555
6203.3300 S	1580	349	6364	1241					
6203.4209 S	17114	1633	75815	7465	7001.0000	34	11	2512	1144
6203.4309 S	2637	219	12729	1172	7005.2900	183	1902	471	5143
6203.4909 S	427	485	3116	1031	7006.0000	17	439	50	1197
6204.2200 S	391	371	1005	904	7007.1100	4	207	35	1506
6204.3300 S	1184	244	6715	1537	7007.1900	148	1546	644	6724
6204.5300 S	1444	207	4663	559	7007.2100	147	3115	377	8209
6204.6209 S	8487	858	37020	3426	7007.2900	269	3735	856	10818
6204.6309 S	2280	296	11305	1333	7008.0000	597	6829	2048	23024
6205.2000 S	20799	1307	51081	2995	7010.9102	2292	5627	7389	18370
6206.4000 S	5843	513	25927	1625	7010.9109	72	292	314	1416
6210.1010 S	29	7	7403	21914	7010.9201	138	306	829	2055
6210.4000 S	2494	842	9577	3523	7010.9209	-	-	274	840
6211.3300 S	8539	1885	35339	7909	7010.9303	293	801	926	2529
6211.4300 S	2015	224	3261	409	7010.9309	283	2477	334	4349
6211.4900 S	1321	249	3476	706	7010.9400	97	454	482	2088
6212.9000 S	7017	253	10643	326	7013.9990	8	274	17	724
6215.1000 S	6232	430	12103	871	7019.1100	390	4097	861	8969
6217.1090	0	67	2	802	7019.1200	413	4580	1700	18621
6217.9000	2	265	19	2018	7019.3100	8	167	62	2189
KAP.62		17144		83493	7019.3900	13	835	51	2674
					7019.9000	108	1380	271	4026
6301.2000	1	156	5	877	7020.0000	1	12	40	3398
6302.2100	33	3060	90	7286	KAP.70		40387		135851
6306.1200	7	785	52	5249					
6306.1900	0	91	10	1178	7106.1000 TG	410	533	1583	2087
6306.2209 S	1195	4301	1559	5636	7106.9200 TG	7364	7892	34949	36516
6306.2900 S	378	546	895	1175	7108.1200 TG	72	5491	215	16059
6307.1010	6	242	16	646	7108.1300 TG	188	11918	420	24634
6307.1020	61	1900	176	5602	7110.1100 TG	151	12125	557	44024
6307.2090	11	1721	19	5388	7110.1900 TG	56	4473	83	6730
6307.9090	3	921	13	4456	7110.2100 TG	367	11919	1405	40484
6309.0000	591	1868	1751	6119	7112.1000 TG	87	3780	385	12842
KAP.63		17329		51502	7112.2000 TG	88	240	90	274
					7112.9000 TG	34	50	3429	6406
6401.9210 P	347	29	7118	2737	7113.1100 TG	25	164	153	826
6401.9290 P	14005	692	61318	3176	7113.1900 TG	7	573	21	2309
6402.9910 P	6481	210	15787	505	7114.1101 TG	27	85	203	846

TABELL 11 (FORTS.). UTFØRSEL. UTVALGTE VARER GRUPPERT ETTER DET HARMONISERTE SYSTEM (HS)
 EXPORTS OF SELECTED COMMODITIES ACCORDING TO THE HARMONIZED SYSTEM (HS)

VARENR.	APRIL 1997		JANUAR-APRIL 1997		VARENR.	APRIL 1997		JANUAR-APRIL 1997	
	MENGDE	VERDI	MENGDE	VERDI		MENGDE	VERDI	MENGDE	VERDI
	TONN	1000 KR.	TONN	1000 KR.		TONN	1000 KR.	TONN	1000 KR.
7115.1000 TG	140	8032	512	28694	7307.9100	1	219	18	4748
7117.9000	0	226	1	917	7307.9200	17	2204	59	7923
7118.1000	0	92	69	3014	7307.9900	61	4603	155	11409
7118.9000	0	69	216	5179	7308.1000	1100	6126	2787	20263
KAP.71		68063		234623	7308.2000	21	499	89	1855
7201.1000	:	2763	:	35433	7308.3009	117	5575	381	28298
7202.2100	36402	190656	129658	695388	7308.4000	270	2042	555	6157
7202.2900	244	4195	730	13576	7308.9002	30	1806	388	23478
7202.3000	19315	79212	64744	273270	7308.9003	2	320	33	4226
7202.9900	3365	27041	9960	81833	7308.9005	54	1649	112	3611
7204.1000	810	482	2165	1676	7308.9007	346	4194	908	16368
7204.2100	619	3579	2172	12069	7308.9008	1935	57543	3874	85738
7204.2900	582	2970	1726	9479	7309.0000	41	1894	532	52014
7204.3000	715	356	757	360	7310.1000	216	3588	595	7970
7204.4100	669	221	1864	613	7310.2900	213	3513	911	12558
7204.4900	14427	10150	46778	29312	7311.0010	38	9162	48	10114
7205.1000	6	6	229	973	7311.0090	68	1792	152	3390
7207.1100	20987	30388	37090	54276	7312.1001	191	2912	1421	19496
7208.5100	259	1017	2268	8911	7312.1002	4	313	21	1016
7208.5200	245	936	1219	5029	7312.9000	131	4854	439	15568
7208.9000	1	13	191	1412	7315.2000	121	1839	645	8476
7209.2500	47	190	217	845	7315.8200	4	42	43	1855
7209.2600	309	1188	1610	6294	7315.8900	67	1285	311	6926
7209.2700	362	1359	1035	4078	7315.9000	1	78	26	867
7210.1100	2264	6386	2269	6391	7316.0000	11	263	463	3810
7210.1200	9407	50720	30880	152812	7317.0019	35	623	91	1879
7210.4900	589	2776	2317	10867	7317.0091	154	1499	361	3422
7210.7000	53	492	77	674	7317.0099	9	597	28	1569
7210.9000	191	902	777	3831	7318.1500	505	7479	1385	22206
7211.1300	359	1303	2349	9056	7318.1900	9	969	28	3364
7211.1400	153	764	803	3707	7318.2900	6	651	15	1658
7211.1900	182	644	812	2653	7321.1100 S	495	308	561	406
7211.2300	25	103	504	2070	7321.1300 S	254	299	1935	3484
7211.2900	868	3290	3166	12497	7321.8209 S	680	1880	2408	6892
7211.9000	90	400	310	1389	7321.8300 S	3783	8888	12643	29586
7212.1000	647	2815	1512	7378	7321.9000	45	1271	156	3782
7212.2000	304	1305	779	3332	7322.9000	1	190	3	1031
7212.3000	545	2454	2601	11856	7323.1000	84	1817	261	5940
7212.5000	82	369	450	2116	7323.9320	68	3066	239	10898
7213.1000	3418	6981	9116	19334	7323.9330	1	112	22	1167
7213.9100	5265	10233	12096	23531	7323.9390	1	108	20	1264
7213.9900	253	1156	766	2594	7323.9400	4	200	12	761
7214.2000	11982	24444	48948	96624	7323.9930	9	294	33	1286
7214.9100	51	244	51	247	7323.9990	6	293	21	1042
7214.9900	129	459	262	962	7324.1000	13	1007	59	5139
7216.2100	6	25	267	1004	7324.9020	1	85	20	1522
7216.3300	4205	9796	15570	34947	7324.9090	2	283	13	1301
7216.4000	28	125	635	2939	7325.1000	1183	17468	3874	59992
7216.5000	3918	13689	18635	67836	7325.9900	672	12026	2147	38317
7216.9100	-	-	43	1445	7326.1900	12	436	65	4087
7216.9900	58	248	64	283	7326.9000	788	23832	2771	87738
7217.1000	426	1554	1618	5853	KAP.73		265367		1354699
7217.2000	1373	5507	4546	18293	7402.0000	78	1190	79	1324
7217.9000	26	533	121	2103	7403.1100	3148	50170	9698	151760
7218.1000	45	748	45	748	7403.1900	217	261	217	261
7218.9900	4	64	57	2035	7403.2100	74	1542	517	4074
7219.1100	8	690	24	874	7403.2200	22	217	95	835
7219.1400	11	207	12	225	7404.0000	1198	6647	5844	24069
7219.2100	199	7049	924	32808	7407.2190	433	6285	1615	22775
7219.3300	25	307	110	1205	7408.1100	70	1159	70	1159
7219.9000	8	391	90	3126	7408.1900	11	1141	11	1141
7220.1200	81	311	144	720	7412.2000	310	33012	691	67425
7220.2000	12	44	68	806	7415.3200	3	81	22	1894
7222.1100	10	226	18	389	7418.2000	22	3076	94	12160
7222.3000	48	2281	129	6820	7419.9900	166	7002	751	32177
7222.4000	7	280	25	1125	KAP.74		112144		323121
7223.0000	4	751	5	786	7502.1000	6235	327331	22640	1112119
KAP.72		653882		2285290	7503.0000	42	1679	61	1819
7302.9000	14	737	47	2489	KAP.75		329103		1114277
7304.1000	139	1654	423	12475	7601.1000	19060	237312	67306	784309
7304.2100	557	1804	1004	5320	7601.2001	69005	813323	242184	2732005
7304.2900	368	3905	3482	19141	7601.2002	32	385	124	1138
7304.3110	51	1698	162	5250	7602.0000	2227	17353	7823	52956
7304.3190	28	465	36	585	7604.1000	14	520	45	1578
7304.3910	168	2496	241	3346	7604.2100	21	602	44	1615
7304.3990	243	1904	247	1972	7604.2900	2009	51585	6798	171354
7304.4110	9	135	29	1266	7605.1100	5252	68482	20033	247808
7304.4910	15	1069	53	3735	7605.1900	1116	14253	4561	55431
7304.9010	10	79	130	1026	7605.2100	292	6716	744	16777
7304.9090	35	347	135	1492	7605.2900	9	234	40	918
7305.1100	1	9	52	1194	7606.1190	2906	43016	13063	180800
7305.1900	32	737	213022	457835	7606.1290	7052	121871	25864	446633
7305.3910	1	30	57	2892	7606.9200	710	10627	2650	39906
7305.9090	4	152	170	2387	7607.1100	0	13	8	2135
7306.1000	16	252	21	557	7607.1900	42	10446	142	39940
7306.2000	217	623	217	623	7607.2000	58	1835	185	6259
7306.3019	:	7233	:	23227	7608.1000	11	302	20	970
7306.3090	:	4020	:	16046	7608.2000	213	4756	924	21001
7306.4010	173	2521	663	8089	7609.0000	6	1089	17	2701
7306.6010	:	9805	:	33447	7610.1009	13	1651	104	12769
7306.6090	:	5091	:	17422	7610.9002	37	754	51	1232
7306.9020	22	2064	144	17080	7610.9004	153	4223	359	15248
7306.9090	7	557	124	2881	7610.9009	206	15486	668	36201
7307.1100	22	741	270	3338	7611.0000	5	285	13	532
7307.1909	:	995	:	3396	7612.1000	46	2323	198	9084
7307.2100	3	309	56	4845	7612.9003	42	2122	202	8023
7307.2200	22	523	42	1181	7612.9009	185	4047	484	12199
7307.2900	61	4797	220	21633					

TABELL 11 (FORTS.). UTFØRSEL. UTVALGTE VARER GRUPPERT ETTER DET HARMONISERTE SYSTEM (HS)
EXPORTS OF SELECTED COMMODITIES ACCORDING TO THE HARMONIZED SYSTEM (HS)

VARENR.	APRIL 1997		JANUAR-APRIL 1997		VARENR.	APRIL 1997		JANUAR-APRIL 1997	
	MENGDE	VERDI	MENGDE	VERDI		MENGDE	VERDI	MENGDE	VERDI
	TONN	1000 KR.	TONN	1000 KR.		TONN	1000 KR.	TONN	1000 KR.
7613.0000	2	646	10	1163	8410.9000	386	17608	968	109750
7614.1000	47	730	190	2893	8411.8110	S 2	3046	4	4646
7614.9000	850	15610	2790	48307	8411.8190	S :	19110	:	19184
7615.1901	53	2596	197	8700	8411.8290	S :	-	:	10863
7616.1000	4	548	8	824	8411.9100	13	43475	48	163460
7616.9100	7	456	13	875	8411.9990	10	11202	45	44262
7616.9900	151	5223	623	20772	8412.2100	S 74	604	309	4041
KAP.76		1461586		4985876	8412.2900	S 149	5308	413	19347
					8412.3900	S 21	240	76	988
7802.0000	941	705	3444	2697	8412.9010	5	1222	43	5318
KAP.78		861		3424	8412.9090	2	535	6	2013
					8413.1100	S 4	42	44	1052
7901.1100	6486	54617	27146	210175	8413.1900	S 40	641	85	1122
7901.1200	3518	30219	13426	106951	8413.3000	S 2683	970	4433	1828
7901.2000	693	6685	2026	18100	8413.5000	S 29	250	66	583
7902.0000	37	237	238	1217	8413.6000	S 64	3149	340	16082
7903.1000	948	11344	3256	35992	8413.7000	S 241	80911	996	242486
7903.9000	102	550	288	1395	8413.8100	S 213	4310	1033	19862
7907.0000	20	547	169	3221	8413.9100	S 113	22598	364	94723
KAP.79		104371		377503	8414.1000	S 14	276	466	5634
					8414.3001	S 5	800	24	1732
8002.0000	24	403	27	439	8414.3009	S 76	3600	168	4957
8007.0000	1	317	4	1634	8414.4000	S 9	399	19	612
KAP.80		720		2073	8414.5100	S 130	182	939	912
					8414.5900	S 606	955	3084	11791
8104.1100	:	23556	:	90041	8414.6000	S 1008	612	1347	925
8104.1900	:	41154	:	164066	8414.8001	S 54	3087	285	15405
8104.9090	4	357	17	1213	8414.8009	S 302	2424	1062	7177
8105.1000	456	131721	1354	386896	8414.9000	S 95	20841	216	60054
8108.9000	5	1121	24	4906	8415.1009	S 5	42	132	1315
KAP.81		198014		648417	8415.2009	S 26	795	34	881
					8415.8109	S -	-	138	4065
8201.1000	S 4046	140	22492	1232	8415.8209	S 9	1392	44	2528
8201.3000	S 8330	438	50761	2512	8415.8300	S 523	983	1103	3805
8201.9001	S 917	119	23659	1372	8415.9009	S 4	996	46	9152
8204.2000	16	438	16	547	8417.1000	S 1	912	3	1617
8205.1000	1	227	3	452	8417.8000	S 16	3770	49	14155
8205.4000	1	689	6	1497	8417.9000	S 14	1673	38	4667
8205.5100	4	745	13	3049	8418.1009	S 566	1546	897	3272
8205.5900	17	2284	59	5180	8418.2109	S 165	272	496	1135
8205.9000	10	1003	13	1428	8418.2209	S 218	462	330	778
8206.0000	3	586	5	1369	8418.2909	S 800	826	884	1005
8207.1301	6	3421	13	7520	8418.3009	S 100	145	3406	1517
8207.1309	40	3846	176	12018	8418.4009	S 418	610	554	1026
8207.1901	0	224	1	844	8418.5009	S 3881	17971	10435	51850
8207.3000	6	1248	25	3731	8418.6109	S 89	285	258	1025
8207.5009	1	289	5	957	8418.6909	S 27	2946	82	7309
8207.7000	4	1894	11	6441	8418.9909	S 350	10941	1506	44471
8207.8009	6	4200	20	13896	8419.2000	S 63	1059	311	3345
8207.9009	3	877	16	4819	8419.3900	S 55	1310	139	25439
8208.1000	1	547	1	649	8419.5000	S 356	2936	1189	16868
8208.2000	30	2207	131	9226	8419.8100	S 52	3305	141	5249
8211.9100	1	413	1	487	8419.8900	S 29	789	108	8770
8211.9209	2	738	4	1985	8419.9000	S 7	553	48	5084
8211.9400	1	402	2	1429	8420.9100	S 3	248	9	773
8214.9000	1	208	1	558	8421.1910	S -	-	5	10220
8215.2010	4	477	8	1482	8421.1990	S 7	155	18	4662
KAP.82		29346		91602	8421.2100	S 244	5724	1326	13996
					8421.2300	S 1477	303	4969	793
8301.4009	59	16719	244	65633	8421.2900	S 998	1674	2771	3307
8301.6000	27	6402	77	17252	8421.3900	S 579	15573	968	74289
8302.1001	100	4633	368	16574	8421.9110	S 0	182	8	4218
8302.4100	94	14556	354	55233	8421.9190	S 6	1220	8	1881
8302.4200	146	7047	486	23389	8421.9900	S 24	3907	103	14673
8302.4900	17	1798	64	7431	8422.1100	S 1011	2492	1775	4563
8303.0000	186	9096	760	34835	8422.1900	S 7	247	22	817
8306.2900	1	233	2	624	8422.2000	S 3	932	12	4073
8306.3000	2	252	5	886	8422.3009	S 9	2329	18	4047
8307.9000	0	62	10	987	8422.4000	S 22	8152	75	18910
8308.9000	1	249	1	443	8422.9000	S 6	2560	12	4215
8309.1000	28	414	47	660	8423.2000	S 1	14	13	911
8310.0000	2	266	9	1727	8423.3000	S -	-	3	914
8311.2000	27	577	54	1240	8424.1009	S 2035	8415	5909	27253
8311.9000	1	584	7	1430	8424.2001	S 34	497	36	810
KAP.83		63952		232642	8424.2009	S 65	746	698	774
					8424.3009	S 14	1651	27	2184
8402.1100	S 1	226	3	2649	8424.8100	S 5	193	132	6384
8402.1900	S 6	3230	24	8103	8424.8900	S 3447	48938	8665	100455
8403.1001	S 4	558	11	1953	8424.9030	S 6	1542	24	4324
8404.9000	S 4	353	6	616	8424.9090	S 5	1431	15	4932
8405.1000	S 1	42	22	2110	8425.1101	S :	200	:	1445
8405.9000	S 9	1612	29	4970	8425.1109	S 20	325	134	3155
8406.9000	S 0	284	14	1739	8425.1900	S 28	2343	81	4538
8407.1000	S 5	3759	7	3991	8425.2000	S -	-	37	3770
8407.2900	S 11	321	28	1499	8425.3100	S 37	3888	150	7439
8407.3300	S 5	6	410	970	8425.3900	S 240	19487	1007	154352
8407.9000	S 50	589	467	6254	8425.4200	S 8	170	28	1756
8408.1001	S 18	735	98	3778	8425.4900	S 21	1168	479	3631
8408.1002	S 23	1054	48	2274	8426.1100	S 3	793	10	3920
8408.1003	S 6	541	16	880	8426.1900	S 18	9178	68	29063
8408.1004	S 9	1424	16	2362	8426.2000	S 8	14660	10	16821
8408.1005	S 5	2127	6	2132	8426.3000	S 6	7592	31	26117
8408.1009	S 7	22431	34	54715	8426.4100	S -	-	2	1955
8408.2000	S 30	219	90	698	8426.4900	S 1	731	10	20832
8408.9000	S 17	4616	53	25402	8426.9100	S 6	299	32	682
8409.1000	S 0	75	10	1218	8426.9900	S 28	40765	89	83513
8409.9101	S 22	3532	95	16172	8427.1010	S 8	555	33	5933
8409.9109	S 36	8177	119	33063	8427.2010	S 7	6507	41	42707
8409.9901	S 3	1330	9	4938	8427.2090	S 1	20	6	1666
8409.9909	S 201	37893	684	150972	8428.1001	S 3	73	50	2146

TABELL 11 (FORTS.). UTFØRSEL. UTVALGTE VARER GRUPPERT ETTER DET HARMONISERTE SYSTEM (HS)
 EXPORTS OF SELECTED COMMODITIES ACCORDING TO THE HARMONIZED SYSTEM (HS)

VARENR.	APRIL 1997		JANUAR-APRIL 1997		VARENR.	APRIL 1997		JANUAR-APRIL 1997			
	MENGDE	VERDI	MENGDE	VERDI		MENGDE	VERDI	MENGDE	VERDI		
	TONN	1000 KR.	TONN	1000 KR.		TONN	1000 KR.	TONN	1000 KR.		
8428.1009	S	159	965	504	8205	8460.9000	S	27	1068	35	2115
8428.3900	S	19	498	125	4008	8462.1000	S	1	729	8	3391
8428.6000	S	-	-	7	3008	8462.2100	S	2	113	10	2238
8428.9099	S	208	11436	501	38434	8462.2900	S	26	850	62	2898
8429.1100	S	-	-	9	1996	8462.3900	S	10	319	11	349
8429.2000	S	3	180	6	1613	8462.9100	S	2	89	12	3245
8429.5101	S	10	1347	15	2166	8462.9900	S	7	393	32	2001
8429.5102	S	14	2703	58	14238	8463.1000	S	1	528	1	528
8429.5201	S	15	1228	26	5377	8463.9000	S	1	15	8	895
8429.5202	S	7	831	11	1568	8464.9000	S	2	1291	7	1400
8429.5911	S	9	1085	20	2088	8465.9100	S	240	1280	676	9912
8429.5919	S	1	35	10	2491	8465.9200	S	175	678	480	1329
8430.2009	S	8	117	96	3984	8465.9300	S	8	469	94	1094
8430.3100	S	2	650	2	650	8465.9900	S	19	755	49	1198
8430.3900	S	2	370	3	390	8466.9100	S	0	105	2	817
8430.4100	S	2	2225	7	4233	8466.9200	S	8	742	99	4537
8430.4900	S	6	261	32	3035	8466.9300	S	4	1441	11	3393
8430.5000	S	1	23	3	3523	8466.9400	S	5	1931	13	5264
8430.6100	S	-	-	1	1550	8467.1900	S	11	14	146	1477
8431.1000	S	180	17157	1057	138621	8467.8909	S	26	416	3269	630
8431.2010	S	25	1122	149	6452	8468.8000	S	2	417	5	496
8431.2090	S	1	69	10	2449	8468.9000	S	0	149	3	901
8431.3190	S	41	3386	213	15654	8470.9020	S	441	9698	1429	34936
8431.3990	S	227	8081	416	18005	8471.1000	S	15	220	320	9205
8431.4120	S	24	1005	140	7608	8471.3000	S	351	10088	1160	30894
8431.4190	S	35	1870	136	10826	8471.4100	S	285	2816	827	10669
8431.4300	S	345	91682	1336	359460	8471.4900	S	881	9041	3988	39950
8431.4910	S	5	178	27	1916	8471.5000	S	286	3437	2666	10123
8431.4920	S	75	1958	272	9202	8471.6001	S	5	20	108	2397
8431.4930	S	18	3026	51	9875	8471.6002	S	99	925	179	1783
8431.4990	S	38	3850	140	10649	8471.6003	S	167	1099	648	4471
8432.1000	S	565	33542	2530	142159	8471.6009	S	1370	19560	4844	74043
8432.2100	S	14	855	47	3603	8471.7000	S	30062	73475	99806	237901
8432.2901	S	9	265	47	1635	8471.8000	S	1348	2396	2640	5889
8432.2902	S	939	2391	8408	5685	8471.9000	S	4231	36038	18636	128559
8432.2909	S	50	912	173	4036	8472.3000	S	2	444	3	531
8432.3001	S	6	348	94	5517	8472.9090	S	562	224	574	320
8432.4001	S	1	117	11	1006	8473.1000	S	0	486	3	3904
8432.8000	S	52	650	727	4144	8473.2900	S	66	12161	270	51292
8432.9000	S	938	26510	3624	103580	8473.3000	S	59	66828	233	242772
8433.1100	S	10613	16401	31468	50090	8473.5000	S	0	97	1	1597
8433.1909	S	355	344	361	347	8474.1000	S	9	181	24	2281
8433.3009	S	156	7334	565	23489	8474.2001	S	1	180	8	1478
8433.4000	S	151	10444	379	22101	8474.3109	S	3	88	24	1184
8433.5100	S	14	1216	27	1475	8474.3900	S	3	508	15	6806
8433.5300	S	4	312	14	2372	8474.8000	S	15	904	53	2221
8433.5900	S	10	94	15	1251	8474.9090	S	30	608	102	4018
8433.9010	S	39	3144	277	15398	8476.2100	S	192	368	197	384
8433.9090	S	22	1005	88	3935	8476.2900	S	2	290	5	380
8434.2000	S	7	2418	66	124299	8476.9000	S	2	605	3	1110
8434.9020	S	1	319	6	3169	8477.1000	S	20	2389	31	9021
8436.8000	S	4	2501	24	3735	8477.4000	S	-	-	1	1433
8436.9900	S	22	1051	39	4649	8477.5900	S	3	1150	8	1448
8437.8000	S	2	326	3	476	8477.8000	S	8	321	33	4088
8438.1000	S	6	444	17	540	8477.9000	S	34	2772	99	9010
8438.4000	S	2	95	64	1449	8479.1090	S	19	662	47	5617
8438.6000	S	1	5	18	1394	8479.2000	S	2	230	3	332
8438.8001	S	10	4013	29	11679	8479.8200	S	23	2521	76	6326
8438.8005	S	35	3604	93	15399	8479.8901	S	45	10418	199	32772
8438.8009	S	21	2823	156	8579	8479.8909	S	303	48598	2003	141168
8438.9000	S	47	5333	112	13559	8479.9010	S	2	630	24	1519
8439.1000	S	-	-	4	876	8479.9090	S	198	25771	654	94450
8439.3000	S	-	-	118	11214	8480.3000	S	1	98	12	999
8439.9100	S	10	1223	87	6240	8480.4100	S	6	584	7	601
8439.9900	S	28	2529	262	34624	8480.4900	S	25	397	46	836
8440.1090	S	4	719	25	1139	8480.5000	S	4	1143	9	2078
8441.1000	S	9	219	35	326	8480.7100	S	10	3058	28	11578
8441.2000	S	-	-	6	968	8481.1010	S	2	403	16	3679
8441.3000	S	7	4680	42	22608	8481.1091	S	18	5491	36	6802
8441.8000	S	16	10605	116	26510	8481.1092	S	5	862	7	1272
8441.9000	S	116	23123	147	38024	8481.1099	S	4	852	18	4643
8442.1000	S	1	128	64	907	8481.2010	S	2	547	12	2142
8442.3000	S	2	244	6	494	8481.2091	S	8	3935	65	13678
8442.4000	S	0	49	1	1058	8481.2099	S	1	175	9	1508
8442.5000	S	16	1087	34	2043	8481.3010	S	43	5228	119	10106
8443.1100	S	-	-	42	5750	8481.3091	S	6	2315	16	5610
8443.1900	S	11	4530	54	12764	8481.3092	S	0	152	2	2025
8443.2900	S	1	39	19	1411	8481.3099	S	5	705	23	3565
8443.3000	S	-	-	11	1325	8481.4010	S	12	2773	14	3267
8443.4000	S	4	233	7	380	8481.4091	S	2	634	6	1382
8443.5900	S	4	299	22	2695	8481.4092	S	1	177	38	8574
8443.6000	S	-	-	64	1654	8481.4099	S	3	645	62	3241
8443.9010	S	0	189	2	819	8481.8010	S	2	987	16	1969
8443.9090	S	7	2192	41	6284	8481.8091	S	9	717	31	4078
8446.2100	S	2	446	6	496	8481.8092	S	2	598	9	2152
8447.9000	S	1	363	6	432	8481.8094	S	4	148	27	1130
8448.4900	S	0	277	2	1206	8481.8099	S	1	183	2	1217
8449.0000	S	5	8148	9	14002	8481.9010	S	1	202	2	534
8450.1100	S	1591	5687	1895	7121	8481.9090	S	8	3553	51	14386
8451.2100	S	96	204	318	787	8482.1000	S	2	918	7	2271
8451.3001	S	425	308	506	445	8482.3000	S	1	433	2	602
8452.9000	S	6	419	18	1281	8483.1010	S	3	1247	12	2755
8453.8000	S	1	247	2	451	8483.1090	S	40	1526	83	5334
8454.1000	S	154	225	226	413	8483.3000	S	3	529	18	2002
8454.3000	S	1	6339	2	6739	8483.4001	S	85	6074	203	16065
8455.3000	S	5	200	17	943	8483.4009	S	30	2961	58	6064
8457.1000	S	2	1909	2	1909	8483.5010	S	2	265	10	1288
8458.9900	S	3	2174	16	2265	8483.5090	S	2	369	5	966
8459.3900	S	4	721	22	1822	8483.6000	S	21	8309	44	12076
8459.6900	S	3	474	17	874	8483.9000	S	3	891	63	6261

TABELL 11 (FORTS.). UTFØRSEL. UTVALGTE VARER GRUPPERT ETTER DET HARMONISERTE SYSTEM (HS)
 EXPORTS OF SELECTED COMMODITIES ACCORDING TO THE HARMONIZED SYSTEM (HS)

VARENR.	1997				VARENR.	1997				
	APRIL	JANUAR-APRIL	APRIL	JANUAR-APRIL		APRIL	JANUAR-APRIL	APRIL	JANUAR-APRIL	
	MENGDEN	VERDI	MENGDEN	VERDI		MENGDEN	VERDI	MENGDEN	VERDI	
	TONN	1000 KR.	TONN	1000 KR.		TONN	1000 KR.	TONN	1000 KR.	
8484.1000	0	212	2	877	8517.8000	S	3204	78742	8603	86496
8484.2000	0	375	1	945	8517.9091		15	21325	77	71543
8484.9000	23	3321	31	6629	8517.9099		27	27229	82	82400
8485.1001	4	383	21	3147	8518.1000	S	19670	13275	39971	21133
8485.1002	75	8643	451	43879	8518.2100	S	14176	3906	46297	13570
8485.1009	54	7189	207	18054	8518.2200	S	2096	1476	5417	2910
8485.9010	4	2552	11	6861	8518.2900	S	26585	3415	113870	12878
8485.9090	251	22604	915	74904	8518.4000	S	267	749	1393	4157
KAP.84		1457994		5278662	8518.5000	S	104	378	805	1603
					8518.9019		0	75	5	884
8501.1000	S	579	1534	1858	8518.9090		0	105	5	854
8501.2000	S	262	321	1203	8519.9091	S	123	158	788	868
8501.3101	S	284	1395	660	8521.1001	S	444	776	1130	2823
8501.3109	S	86	1193	272	8530	8523.1209	S	4683	346	6301
8501.3201	S	30	116	149	8523.1302	S	3132	229	19710	496
8501.3209	S	48	366	303	8523.1304	S	12684	1493	36303	2339
8501.3300	S	-	-	78	8523.3000		1	276	5	886
8501.4000	S	238	445	886	8523.9000		1	763	5	3296
8501.5101	S	241	627	375	8524.3100	S	8748	298	20984	939
8501.5109	S	4	35	52	8524.3200	S	433253	5776	1245866	19186
8501.5301	S	1	6	14	8524.3900	S	8862	684	49671	3892
8501.5302	S	3	14	12	8524.4000	S	1576	306	2974	1446
8501.5309	S	23	262	58	8524.5301	S	71255	3449	257917	12239
8501.6100	S	32	332	98	8524.5309	S	1754	388	4224	3199
8501.6200	S	9	278	72	8524.6000		0	65	3	2209
8501.6300	S	9	520	42	8524.9100		3	4995	16	19931
8501.6400	S	3	731	19	8524.9900		12	6263	28	20560
8502.1100	S	2	224	34	8525.1010	S	566	3832	1722	14449
8502.1200	S	-	-	2	8525.1020	S	1	3	125	3104
8502.1300	S	-	-	4	8525.2001	S	16648	34120	43478	90811
8502.3900	S	594	1302	1054	8525.2009	S	1586	56269	4516	194834
8502.4000	S	23	229	92	8525.4000	S	153	570	286	2710
8503.0000	S	18	3062	162	8526.1000	S	188	21926	721	34291
8504.2100	S	211	8690	542	8526.9100	S	89	4403	279	15888
8504.2200	S	10	501	32	8526.9200	S	35	328	146	1123
8504.2300	S	4	8426	12	8527.1209	S	2043	144	22481	4447
8504.3100	S	197836	14985	679663	8527.1900	S	70	1036	596	1348
8504.3200	S	56	124	226	8527.3101	S	92	649	183	751
8504.3300	S	20	41	149	8527.3109	S	311	307	1687	2088
8504.3400	S	4	8	48	8527.3909	S	9	163	716	1457
8504.4010	S	27936	8265	86792	8528.1201	S	355	716	714	1852
8504.4099	S	5036	6816	33239	8528.1202	S	339	547	713	1351
8504.5000	S	3921	381	6135	8528.1203	S	365	1120	441	1326
8504.9010	S	27	5231	72	8528.1204	S	1746	7011	2698	10868
8504.9020	S	9	411	24	8528.1208	S	42	1612	137	2749
8504.9090	S	5	2167	12	8528.3000	S	10	366	48	825
8505.9009	S	0	201	1	8529.1010		40	20316	162	70676
8506.1009	S	15734	287	69738	8529.1090		10	1538	69	12750
8506.5000	S	1133	1386	2529	8529.9010		23	30428	112	143585
8506.8000	S	1541	306	4169	8529.9096		2	4816	5	18604
8506.9000	S	0	278	1	8529.9099		66	20522	237	54473
8507.1000	S	547	161	5576	8530.1000		0	16	4	1236
8507.2000	S	7610	8386	26263	8530.8000		3	1739	8	4007
8507.3000	S	1154	286	2250	8530.9000		3	2399	5	4501
8507.8000	S	1969	806	3614	8531.1000		13	9776	60	45657
8507.9009	S	2	223	6	8531.8000		5	3813	20	12396
8508.1000	S	692	572	4128	8531.9000		11	10022	41	39057
8508.2001	S	8907	5045	27586	8532.2900		1	130	1	840
8508.2009	S	312	849	1819	8533.3900		0	72	0	842
8508.8002	S	471	269	1543	8534.0000		2	1875	5	7091
8508.8005	S	108	125	823	8535.1000		7	669	26	2639
8508.8009	S	1199	945	4368	8535.2900		1	57	4	1239
8508.9000	S	70	5899	219	8535.3000		107	11325	313	31072
8509.1000	S	5938	4030	6960	8535.9000		2	1567	26	6211
8509.4000	S	1352	801	4221	8536.2002		4	262	10	768
8509.9000	S	10	1305	31	8536.3009		63	7945	232	27654
8510.1000	S	1701	349	2890	8536.4901		0	23	6	2204
8510.9040	S	5	890	5	8536.4909		0	533	1	2092
8511.4000	S	2637	201	14115	8536.5091		38	4400	169	20292
8511.8000	S	19	260	33	8536.5092		0	205	3	792
8512.2000	S	2	1049	8	8536.5099		0	101	3	1153
8513.1000	S	2	558	5	8536.6900		35	4403	57	8160
8514.1090	S	-	-	10	8536.9012		2	646	9	2520
8514.2090	S	16	10371	41	8536.9090		30	15318	99	31545
8514.9010	S	304	5801	698	8537.1001		5	2881	24	3913
8514.9020	S	4	3222	8	8537.1009		34	12342	257	81185
8515.3900	S	1106	2240	4943	8537.2000		200	28209	748	104563
8515.8000	S	43	671	97	8538.1000		3	2677	19	12725
8515.9000	S	18	3001	57	8538.9090		63	15157	245	45848
8516.1001	S	1096	2445	3632	8539.1000		5	331	14	1410
8516.1002	S	8901	1737	88089	8539.2200		11	1328	64	6584
8516.2901	S	25904	10357	126232	8539.2909		34	2221	75	6006
8516.2902	S	5638	1424	26926	8539.3900		1	114	15	2127
8516.2909	S	1925	1421	7765	8539.4900		2	612	4	1001
8516.5000	S	302	562	863	8539.9090		4	951	10	2333
8516.6001	S	640	868	1334	8541.1000	S	431874	255	794624	519
8516.6002	S	4132	11549	11581	8541.4001	S	1080	519	1831	1507
8516.6003	S	660	2394	6996	8541.4009	S	46121	501	89086	1734
8516.6005	S	160	413	518	8541.5000	S	595	259	1691	357
8516.6009	S	3092	1480	4595	8541.9090		0	289	2	1461
8516.7100	S	3425	1394	26327	8542.1200	S	2891	631	174853	14661
8516.7900	S	1872	771	7514	8542.1300	S	24623	1157	208890	3978
8516.8000	S	50014	1544	179021	8542.1900	S	15256	1782	44250	3523
8516.9009	S	126	7078	464	8542.3000	S	19312	246	142065	710
8517.1100	S	1096	867	2425	8542.4000	S	1245	257	46165	6066
8517.1900	S	2757	6537	17940	8543.1900	S	67	2620	318	12016
8517.3001	S	246	1211	743	8543.2000	S	4	801	1900	7622
8517.3002	S	181	6234	626	8543.8902	S	338	258	458	269
8517.3009	S	272	2253	1755	8543.8909	S	837	7166	4474	34533
8517.5000	S	9328	42317	39644	8543.9000		2	3055	39	11417

TABELL 11 (FORTS.). UTFØRSEL. UTVALGTE VARER GRUPPERT ETTER DET HARMONISERTE SYSTEM (HS)
EXPORTS OF SELECTED COMMODITIES ACCORDING TO THE HARMONIZED SYSTEM (HS)

VARENR.	1997				VARENR.	1997			
	APRIL		JANUAR-APRIL			APRIL		JANUAR-APRIL	
	MENGDE	VERDI	MENGDE	VERDI		MENGDE	VERDI	MENGDE	VERDI
	TONN	1000 KR.	TONN	1000 KR.		TONN	1000 KR.	TONN	1000 KR.
8544.1100	17	890	123	4785	8803.1000	1	1388	4	8743
8544.1900	10	1437	46	5123	8803.2000	0	2221	1	2666
8544.2000	27	1508	152	9565	8803.3000	8	27080	20	71468
8544.3000	67	9827	260	44252	8803.9000	0	654	2	11570
8544.4100	2	377	18	2150	KAP.88		40331		210639
8544.4902	266	12460	852	40873					
8544.4903	48	2319	217	9549	8901.1001 B	-	-	790	51750
8544.4909	10	782	20	1683	8901.1002 B	203	697	598	12951
8544.5100	18	1121	44	3688	8901.2002 B	-	-	6271	42249
8544.5901	42	3007	112	8397	8901.2004 B	135311	46425	181413	231950
8544.5902	34	1249	154	7274	8901.9002 B	75791	163689	150838	220105
8544.5903	669	37874	1440	71029	8901.9003 B	-	-	21184	786784
8544.5904	221	7973	391	16758	8901.9004 B	-	-	58980	124579
8544.5905	22	849	34	1461	8902.0001 B	-	-	11731	632972
8544.5909	37	2148	133	9877	8902.0002 B	-	-	426	22000
8544.6002	180	4830	627	19381	8903.9102 S	3	1708	5	2453
8544.6009	3481	271417	3579	275055	8903.9201 S	76	26261	205	73441
8544.7000	116	9868	451	32831	8903.9901 S	195	2166	766	6658
8545.1909	1491	3614	4528	11352	8903.9902 S	24	2911	44	4551
8546.2001	71	2091	496	13838	8903.9904 S	148	521	275	1030
8546.9000	4	288	5	549	8903.9905 S	87	424	177	976
8547.1002	11	364	39	1212	8906.0001 S	49	26163	134	58821
KAP.85		1171183		3239744	8906.0009 S	502	588	607	5548
8603.1000	S 4	16800	14	58800	8907.1001 S	12	311	38	1805
8604.0000	S -	-	2	5635	8907.1009 S	1	680	920	9770
8607.9100	1	291	1	409	KAP.89		281349		2324578
8607.9900	7	1612	21	4680	9001.1000	0	639	0	1621
8609.0009	250	16054	939	51834	9001.4000 S	7966	1617	34405	5338
KAP.86		34908		122268	9004.1000 S	26356	639	75859	2533
8701.9005	S -	-	6	2075	9004.9000 S	14077	564	37766	1247
8701.9009	S 10	642	29	2829	9005.8000 S	336	4368	457	4796
8702.1002	S 14	15219	38	27518	9005.9000	0	109	1	2314
8703.1001	S 22	676	29	901	9006.3000 S	-	-	14	4052
8703.2101	S -	-	12	1098	9006.4010 S	16	220	422	592
8703.2301	S 23	2719	40	4185	9006.4090 S	985	1124	1086	1384
8703.2305	S 3	1283	11	3771	9006.5310 S	150	211	726	595
8703.2309	S 9	541	28	1703	9006.9900	0	31	2	1090
8703.2401	S 4	4365	8	4957	9007.1990 S	1	500	3	560
8703.2409	S 4	284	8	1917	9008.3009 S	428	7072	502	7694
8703.3101	S 8	440	8	440	9009.1100 S	386	548	401	578
8703.3301	S 2	416	15	3252	9009.2100 S	238	552	795	1695
8703.3305	S 2	411	4	780	9009.9000	28	998	102	5637
8704.1000	S 101	66344	210	140062	9010.1000 S	79	3404	215	8375
8704.2101	S 11	2975	33	6640	9010.9000	3	523	6	2544
8704.2102	S 5	3077	39	10714	9013.1000	0	17	2	2168
8704.2109	S 18	1869	37	4001	9013.8000	0	144	1	1964
8704.2201	S 5	2194	27	10420	9013.9000	0	29	0	10489
8704.2202	S 5	1180	17	7676	9014.1010 S	45	202	64	678
8704.2209	S 37	5641	118	19876	9014.1090	1	1338	6	5646
8704.2301	S 15	259	58	4839	9014.2010	0	27	0	1185
8704.2302	S 2	850	10	7705	9014.2090	0	513	1	773
8704.2309	S 17	1929	40	9543	9014.8010 S	105	2757	307	13423
8704.9000	S 404	850	1219	2116	9014.8020 S	13	9345	78	40599
8705.1000	S 2	594	17	5783	9014.8030	7	10747	22	35533
8705.2000	S 3	1215	4	2252	9014.8090	0	354	1	1775
8705.9000	S 11	3968	45	26524	9014.9010	5	6165	20	26117
8706.0091	S 2	3318	3	3655	9014.9090	2	2763	8	10565
8707.9090	S 3	560	12	1758	9015.1010 S	56	4848	144	8565
8708.1000	1489	71459	5356	259806	9015.4010	0	981	0	2244
8708.2990	141	11472	494	45000	9015.8010	2	3020	10	12464
8708.3190	117	4141	825	65300	9015.8090	6	4854	10	13972
8708.3990	1	89	13	844	9015.9010	0	856	1	2741
8708.4010	43	3486	47	3901	9015.9090	1	2596	4	28579
8708.4090	73	4648	262	15354	9017.3000	0	131	1	838
8708.5090	2	368	23	1755	9017.8090	0	177	1	891
8708.6090	168	6146	564	22194	9018.1100	2	835	2	863
8708.7090	957	35108	3502	128321	9018.1200	0	729	1	2670
8708.9290	19	1626	76	6172	9018.1900	3	4565	16	31692
8708.9390	85	11801	289	41808	9018.3900	0	3	0	924
8708.9490	115	20226	374	66968	9018.4900	0	267	3	1384
8708.9910	68	2631	313	10747	9018.9000	36	43262	122	143424
8708.9990	552	41325	1983	154793	9019.1000	3	298	9	1196
8709.1100	S 2	80	6	847	9019.2000	16	6811	58	20965
8709.1900	S -	-	5	861	9021.9000	2	1054	10	4938
8710.0000	S 12	4564	49	17247	9022.2100	0	420	1	1430
8711.3000	S 13	285	33	753	9022.2901 S	5328	1933	41218	13135
8711.4000	S 32	1030	164	5816	9022.3001 S	8	79	46	1982
8711.5000	S 106	6473	410	24091	9022.9000	1	593	5	6649
8712.0000	S 5870	8512	21426	32235	9023.0000	48	16160	215	114206
8713.1000	S 849	3480	1670	8948	9025.1190 S	1000	436	1245	497
8713.9001	S 9	548	79	2765	9025.1910 S	5	260	30	1038
8714.2000	5	1392	20	6494	9025.9000	4	5088	12	16203
8714.9100	20	717	85	3575	9026.1010 S	563	5167	871	18150
8714.9200	37	1505	117	4835	9026.1090 S	178	5400	458	25223
8714.9900	105	4996	283	13583	9026.2019 S	857	477	2545	1229
8715.0003	S 682	371	2412	1322	9026.2090 S	648	958	1686	2646
8715.0004	S 422	480	1844	2095	9026.8010 S	71	4566	224	11439
8716.3100	S 1	250	4	1472	9026.8090 S	859	2384	1656	5421
8716.3900	S 77	1842	218	10995	9026.9000	6	11272	25	44357
8716.8001	S 29806	5676	76939	16429	9027.1010 S	211	2531	421	4527
8716.8009	S 36	277	224	611	9027.1090 S	7	236	580	3021
8716.9000	S 25	1364	62	3538	9027.2010 S	5	1010	10	1491
KAP.87		384732		1310556	9027.3010 S	19	129	251	1486
8801.9000	S 1	450	2	453	9027.3090 S	25	688	46	1192
8802.1100	S -	-	2	18163	9027.8010 S	220	873	888	9234
8802.1200	S 1	8538	2	68838	9027.8090 S	84	2134	277	3857
8802.3000	S -	-	3	28729	9027.9000 S	1	1885	3	5368
					9028.2000 S	3	5622	33	5723
					9028.3000 S	257	559	817	1483

TABELL 11 (FORTS.). UTFØRSEL. UTVALGTE VARER GRUPPERT ETTER DET HARMONISERTE SYSTEM (HS)
EXPORTS OF SELECTED COMMODITIES ACCORDING TO THE HARMONIZED SYSTEM (HS)

VARENR.	1997				VARENR.	1997					
	APRIL		JANUAR-APRIL			APRIL		JANUAR-APRIL			
	MENGDE	VERDI	MENGDE	VERDI		MENGDE	VERDI	MENGDE	VERDI		
	TONN	1000 KR.	TONN	1000 KR.		TONN	1000 KR.	TONN	1000 KR.		
9029.1090	S	7	969	26	3137	9504.1000		1	467	3	1415
9029.2020	S	80	64	224	2231	9505.1000		1	11	6	846
9029.9000		0	364	1	1087	9506.1101	P	7005	4580	7104	4657
9030.3100	S	32	235	71	440	9506.1103	P	5237	949	12293	3274
9030.3900	S	165	475	503	1428	9506.1109		1	217	11	3413
9030.4000	S	169	1987	1214	35139	9506.1200		1	51	21	3387
9030.8200	S	103	374	258	1608	9506.1901	P	1490	59	32131	1503
9030.8900	S	11	228	33	916	9506.2900		1	216	2	347
9030.9090		0	585	0	913	9506.9100		18	2334	78	8462
9031.1010	S	7	1337	32	3060	9506.9909		19	1154	128	6285
9031.2010	S	43	1503	194	6305	9507.9000		10	1462	45	4071
9031.4900	S	20	681	102	1761	9508.0000		23	2566	35	2710
9031.8019	S	370	4230	847	16692	KAP.95			36988		124698
9031.8090	S	5668	3767	34409	20012	9603.2100		144	22840	572	90414
9031.9000		4	17456	16	59722	9603.2900		11	585	57	3073
9032.1010	S	1036	247	10078	1525	9606.2100		2	783	6	2103
9032.2090	S	1	5	4	834	9607.1900		4	365	11	909
9032.8910	S	262	24886	818	131179	9608.1000		1	97	4	1065
9032.8990	S	14	140	399	4104	9612.1000	S	1288	298	7590	796
9032.9000		7	9528	35	40877	9615.1100		5	218	6	292
9033.0000		2	1238	3	4463	9617.0000		1	174	10	1510
KAP.90			277713		1136962	KAP.96			26444		105083
9101.1100	S	126	1111	148	1164	9701.1000		1	2509	2	5558
9101.2100	S	13	676	136	3407	9702.0000		0	975	0	1247
9101.2900	S	15	40	298	2428	9703.0000		15	389	16	809
9101.9100	S	212	1147	961	4651	9704.0000		1	253	1	553
9102.1100	S	882	129	3719	822	9705.0000		0	1134	0	1292
9102.1900	S	295	497	649	1274	9706.0000		0	590	2	1259
9102.2100	S	131	2542	249	4881	KAP.97			5896		11075
9102.9100	S	63	1557	98	2047						
9102.9900	S	2003	460	4842	1223						
9107.0000	S	1336	201	4540	516						
KAP.91			8756		24685						
9209.9400		2	1306	2	1406						
9209.9900		2	434	4	568						
KAP.92			2301		4264						
9305.9090		4	2821	10	5877						
9306.3000		-	-	11	3857						
9306.9000		0	828	96	82592						
KAP.93			3937		93144						
9401.1009		3	507	28	3384						
9401.2003		36	3188	90	8108						
9401.2008		5	652	8	1010						
9401.3009		240	23266	848	82079						
9401.4009		7	479	13	883						
9401.5000		4	795	8	1687						
9401.6104		517	71643	1822	244631						
9401.6105		4	459	4	512						
9401.6106		83	8194	291	27463						
9401.6108		7	711	25	2667						
9401.6901		10	266	23	644						
9401.6902		23	1903	99	7794						
9401.6909		15	932	46	2268						
9401.7109		29	3207	149	18027						
9401.8009		4	408	14	2304						
9401.9009		125	8590	373	24004						
9402.9000		13	2003	44	6972						
9403.1001		21	359	75	1779						
9403.1002		16	546	104	3182						
9403.1009		30	2846	47	4337						
9403.2001		938	10127	3535	38762						
9403.2009		92	6378	330	18949						
9403.3000		41	3235	228	16085						
9403.4000		333	4199	485	9152						
9403.5000		55	2327	178	7393						
9403.6001		6	249	28	895						
9403.6002		22	1060	47	2040						
9403.6003		52	2385	151	5900						
9403.6009		573	27368	2108	101426						
9403.7000		3	235	4	310						
9403.9000		45	2786	224	12774						
9404.1000		2	111	18	1278						
9404.2109		222	10434	819	37247						
9404.2900		95	5432	301	17536						
9404.3000	S	7357	2587	24008	8487						
9404.9001		8	962	25	2994						
9404.9004		68	4251	225	14747						
9404.9006		44	2179	165	9026						
9405.1000		223	20528	988	89405						
9405.2000		77	12568	256	40722						
9405.4000		94	7717	315	25956						
9405.5000		1	160	19	902						
9405.6000		47	9070	126	18470						
9405.9200		7	775	24	2615						
9405.9900		54	4092	195	16450						
9406.0010		23	650	131	5086						
9406.0021		855	13491	4109	65086						
9406.0029		164	3493	591	9804						
9406.0091		130	1446	268	2954						
9406.0099		55	583	222	6658						
KAP.94			292438		1034564						
9503.4900		4	796	12	2065						
9503.6000		6	289	19	950						
9503.7000		12	1263	23	2551						
9503.9000		37	1689	105	5901						

TABELL 12. SAMHANDELEN MED LANDGRUPPER/ENKELTLAND. MILL. KR IMPORTS AND EXPORTS BY COUNTRIES/COUNTRY. MILLION KRONER

	INNFØRSEL - OPPRINNELSESLAND IMPORTS - COUNTRY OF ORIGIN				UTFØRSEL - BESTEMMELSESLAND EXPORTS - COUNTRY OF DESTINATION			
	APRIL		JANUAR-APRIL		APRIL		JANUAR-APRIL	
	1996	1997	1996	1997	1996	1997	1996	1997
I A L T	17 845,1	21 914,9	73 035,7	77 329,6	26 067,0	29 215,1	103 234,1	113 099,3
NORDEN	5 064,9	5 760,7	20 229,9	20 693,0	3 925,6	4 816,4	17 599,1	17 341,6
EFTA	325,8	371,6	1 258,1	1 278,7	250,4	251,0	969,9	914,7
EU	12 735,4	15 295,4	51 502,7	52 871,8	19 310,8	21 133,9	78 347,8	86 767,0
TIDLIGERE COMECON	579,1	747,7	2 192,1	2 623,4	406,8	566,2	2 118,9	2 328,9
UTVIKLINGSLAND	1 723,9	2 103,5	7 622,3	9 112,9	2 219,5	2 524,6	8 122,5	7 901,9
EUROPA	13 703,1	16 510,6	55 361,9	57 167,8	20 111,6	22 180,4	82 071,0	90 981,1
AD ANDORRA	-	-	-	-	-	-	-	-
AL ALBANIA	0,0	0,0	0,1	0,1	-	-	-	1,1
AM ARMENIA	-	0,0	-	0,0	0,9	-	4,0	-
AT ØSTERRIKE	173,6	242,4	717,1	699,6	77,7	86,2	364,2	359,4
AZ ASERBAJDSJAN	-	-	0,2	-	-	0,3	1,4	4,6
BA BOSNIA-HERCEGOVINA	0,0	0,2	0,2	0,7	4,4	9,0	5,5	13,0
BE BELGIA	433,1	498,2	1 776,8	1 611,3	1 065,3	987,8	3 446,4	3 519,9
BG BULGARIA	5,8	11,7	18,2	29,1	2,1	1,9	8,7	4,9
BY HVITERUSSLAND	1,0	0,7	19,0	7,6	0,5	1,2	7,1	5,1
CH SVEITS	290,6	295,2	1 075,9	1 011,4	110,0	137,1	514,8	487,9
CZ TSJEKKIA	36,4	55,1	166,2	193,1	33,7	30,2	122,6	132,4
DE TYSKLAND	2 364,3	3 191,9	9 620,3	10 199,3	2 729,9	2 641,4	11 168,6	11 258,8
DK DANMARK	1 370,1	1 435,9	5 445,6	5 444,2	1 007,5	1 204,7	4 762,0	4 738,3
EE ESTLAND	23,0	39,8	86,6	155,3	13,2	23,1	49,5	104,6
ES SPANIA	253,5	313,6	1 065,5	1 096,7	349,7	395,5	2 169,7	1 902,1
FI FINLAND	662,7	755,7	2 736,6	2 607,0	570,6	622,4	2 277,3	2 305,0
FO FÆRØYANE	5,2	3,8	38,8	19,9	23,2	45,6	106,8	130,0
FR FRANKRIKE	783,0	891,8	2 977,5	3 025,7	2 299,6	2 219,0	9 075,6	10 161,4
GB STORBRIT. OG N.-IRL.	1 740,2	2 189,3	7 306,2	7 631,9	5 115,1	5 887,7	19 382,7	22 351,6
GE GEORGIA	-	-	-	0,1	-	1,1	-	1,2
GI GIBRALTAR	0,0	-	0,0	-	0,9	19,4	1,1	19,8
GR HELLAS	28,2	27,2	98,0	99,7	45,8	38,6	217,7	193,8
HR KROATIA	1,9	2,7	8,0	11,6	19,8	5,7	59,7	26,1
HU UNGARN	23,8	34,8	88,7	128,8	11,8	7,6	37,6	36,8
IE IRLAND	217,2	324,4	999,8	963,1	147,3	314,5	908,7	1 249,0
IS ISLAND	35,1	75,9	181,0	265,1	140,1	113,1	452,6	424,7
IT ITALIA	760,1	747,5	3 033,2	3 122,4	533,2	587,5	2 607,1	3 000,8
KG KIRGISISTAN	-	-	-	-	-	-	-	-
KZ KASAKHSTAN	-	-	-	0,0	0,3	-	1,7	0,3
LI LIECHTENSTEIN	0,1	0,5	1,1	2,2	0,3	0,9	2,5	2,1
LT LITAUEN	9,9	9,8	41,1	45,7	9,8	24,0	135,6	167,0
LU LUXEMBOURG	10,8	17,2	48,9	65,9	27,4	16,1	92,0	70,7
LV LATVIA	50,3	16,9	224,3	41,9	28,7	55,1	188,2	204,3
MC MONACO	0,0	0,0	0,2	0,3	0,6	1,1	3,3	3,7
MD MOLDOVA	-	-	0,3	0,6	0,1	0,0	0,3	0,1
MK MAKEDONIA	0,5	0,9	2,9	1,5	0,4	0,4	1,4	1,1
MT MALTA	1,6	1,5	107,0	67,3	0,3	1,5	79,0	172,2
NL NEDERLAND	787,0	949,3	3 206,0	3 212,0	2 992,4	2 972,4	10 984,6	15 047,4
PL POLEN	113,0	105,6	390,9	370,3	193,9	225,8	846,9	786,6
PT PORTUGAL	159,7	221,5	643,4	735,9	164,5	328,4	887,4	861,4
RO ROMANIA	60,1	16,0	104,4	69,4	2,5	5,6	27,2	19,5
RU RUSSLAND	244,8	446,0	1 005,1	1 492,4	85,1	175,8	589,2	756,2
SE SVERIGE	2 991,8	3 489,4	11 827,8	12 356,9	2 184,2	2 830,6	10 000,4	9 743,5
SI SLOVENIA	10,2	13,2	44,7	51,3	51,1	39,9	118,1	121,6
SK SLOVAKIA	5,8	7,6	27,9	23,9	7,8	9,3	31,5	35,8
SM SAN MARINO	-	-	-	-	-	-	-	-
TJ TADSHIKISTAN	-	0,0	-	0,0	-	0,2	-	1,6
TM TURKMENISTAN	-	-	-	0,1	-	0,1	-	0,1
TR TYRKIA	43,3	70,3	204,9	228,2	29,1	105,4	244,2	464,3
UA UKRAINA	5,2	3,7	19,3	65,0	14,8	4,9	65,6	67,9
UZ USBEKISTAN	-	-	-	-	1,6	-	1,8	-
VA VATIKANSTATEN	-	-	-	-	-	-	-	-
XB KANARIØYENE	-	1,0	2,3	9,5	1,1	1,0	2,4	2,6
YU JUGOSLAVIA, REST	-	2,2	-	3,7	13,3	1,3	16,3	18,6
AFRIKA	250,6	132,7	907,0	1 429,6	253,3	317,9	768,5	864,6
AO ANGOLA	-	0,0	-	0,0	3,6	1,5	9,1	9,7
BF BURKINA FASO	-	-	-	0,0	-	-	0,2	0,0
BI BURUNDI	1,5	-	5,5	-	0,0	0,1	0,2	0,2
BJ BENIN	-	-	-	-	-	0,3	4,9	5,3
BW BOTSWANA	50,7	44,1	297,5	194,5	7,8	1,1	11,7	2,4
CF SENTRALAFRIK. REPUB.	-	-	-	-	0,2	-	0,2	-
CG KONGO	-	-	0,0	17,0	1,4	20,1	10,9	25,0
CI ELFENBEINSKYSTEN	0,4	0,1	0,9	1,1	2,7	1,9	5,1	13,6
CM KAMERUN	-	0,0	-	0,0	0,5	0,2	1,7	1,5
CV KAPP VERDE	-	-	-	-	-	0,0	-	0,1
DJ DJIBOUTI	-	-	-	-	0,1	-	1,0	0,0
DZ ALGERIE	-	-	0,5	0,0	-	-	2,1	19,8
EG EGYPT	5,1	4,3	15,8	9,8	28,6	190,4	106,3	263,3
EH VEST-SAHARA	-	-	-	-	-	-	-	-
ER ERITREA	-	-	0,1	-	0,2	0,6	7,9	9,2
ET ETIOPIA	-	1,4	0,1	10,2	0,4	0,3	1,8	2,0
GA GABON	-	-	12,6	6,2	0,8	1,2	5,9	5,9
GH GHANA	5,0	0,3	5,0	0,4	3,3	5,6	28,2	31,7
GM GAMBIA	-	-	0,0	-	0,0	0,1	0,2	0,5
GN GUINEA	43,0	-	79,2	64,7	-	-	0,1	1,2
GQ EKVATORIAL-GUINEA	-	-	-	-	-	0,6	-	0,6
GW GUINEA-BISSAU	-	-	-	-	-	-	0,1	-
IO CHAGOSØYENE	-	-	-	-	-	-	-	-
KE KENYA	2,1	7,8	15,5	17,9	7,5	5,3	28,8	14,2
KM KOMORENE	0,0	-	0,0	-	-	0,2	0,0	0,2
LR LIBERIA	41,8	-	41,8	618,5	109,6	3,8	297,8	166,7
LS LESOTHO	-	-	-	-	0,1	-	0,4	-
LY LIBYA	-	-	-	86,3	-	0,5	1,1	15,6
MA MAROKKO	23,2	23,3	121,6	130,2	4,5	3,9	22,6	20,1
MG MADAGASKAR	0,2	0,4	0,4	1,6	0,0	0,0	0,1	0,2
ML MALI	-	0,0	0,0	1,5	0,0	0,4	0,6	2,8
MR MAURETANIA	-	0,0	0,0	0,0	-	-	0,0	0,1

TABELL 12. SAMHANDELEN MED LANDGRUPPER/ENKELTLAND. MILL. KR IMPORTS AND EXPORTS BY COUNTRIES/COUNTRY. MILLION KRONER (FORTS.)

	INNFORSEL - OPPRINNELSESLAND IMPORTS - COUNTRY OF ORIGIN				UTFORSEL - BESTEMMELSESLAND EXPORTS - COUNTRY OF DESTINATION			
	APRIL		JANUAR-APRIL		APRIL		JANUAR-APRIL	
	1996	1997	1996	1997	1996	1997	1996	1997
MU MAURITIUS	1,3	1,0	5,0	4,7	0,3	0,5	0,6	1,4
MW MALAWI	0,2	0,5	2,6	2,6	0,0	0,1	0,4	0,1
MZ MOSAMBIK	-	-	0,2	0,0	2,1	39,5	17,0	47,6
NA NAMIBIA	3,4	0,0	3,7	0,1	0,5	0,8	1,4	2,9
NE NIGER	0,0	-	0,0	0,0	0,5	-	0,5	0,2
NG NIGERIA	0,0	0,0	0,0	16,6	20,8	4,3	59,4	35,1
RE REUNION	0,0	-	0,0	-	0,6	0,4	3,5	0,9
RW RWANDA	-	-	-	-	0,1	0,0	1,5	1,8
SC SEYCHELLENE	-	-	-	-	-	0,2	0,2	0,5
SD SUDAN	9,4	7,7	10,0	11,8	0,2	0,1	1,3	1,7
SH ST.HELENA	-	-	-	-	-	-	-	-
SL SIERRA LEONE	-	-	-	0,0	0,5	1,6	0,7	3,2
SN SENEGAL	-	0,1	0,1	0,2	2,3	3,0	4,5	5,1
SO SOMALIA	-	-	-	-	1,3	1,8	1,6	1,9
ST SAO TOME OG PRINCIPE	-	-	-	-	-	-	-	-
SZ SWAZILAND	-	-	-	-	-	-	0,0	0,0
TD TCHAD	-	-	-	-	9,3	-	9,3	0,1
TG TOGO	0,0	0,0	0,0	0,2	3,3	0,1	8,2	2,0
TN TUNISIA	3,5	5,6	27,4	23,5	1,0	2,5	16,1	14,9
TZ TANZANIA	0,5	2,1	3,1	9,2	11,3	0,8	18,9	10,4
UG UGANDA	1,3	3,5	2,3	11,9	12,0	1,5	13,8	37,7
XC CEUTA OG MELILLA	-	-	-	-	-	-	-	-
YT MAYOTTE	-	-	-	-	-	-	-	-
ZA SØR-AFRIKA	52,4	23,1	198,5	148,8	8,3	19,2	39,9	57,9
ZH ZAMBIA	-	0,5	1,6	1,5	0,8	0,4	2,9	1,4
ZR ZAIRE	-	-	35,6	18,8	6,3	1,7	11,1	17,8
ZW ZIMBABWE	5,6	6,7	20,2	19,7	0,5	0,8	6,4	7,8
ASIA	1 759,8	2 207,0	7 933,0	9 289,5	1 897,7	2 068,2	5 849,2	6 665,9
AE ARABISKE EMIRATER	2,3	1,0	5,6	5,7	48,5	24,1	169,5	99,7
AF AFGHANISTAN	1,0	0,1	5,3	1,4	-	-	0,1	-
BD BANGLADESH	11,2	18,7	43,9	59,1	0,6	0,5	4,5	11,2
BH BAHRAIN	0,9	1,5	3,5	4,8	0,7	3,5	7,7	12,8
BN BRUNEI	-	-	-	0,0	0,0	-	0,7	0,8
BT BHUTAN	-	-	-	-	0,2	0,0	0,2	0,4
CN KINA	243,2	383,0	1 524,7	1 911,5	100,2	631,2	342,5	863,5
CY KYPROS	1,0	1,4	11,3	6,7	2,4	3,1	10,9	9,3
HK HONG KONG	85,1	89,0	411,3	378,7	114,2	92,8	324,8	296,4
ID INDONESIA	24,5	50,3	123,3	159,0	40,8	51,6	166,3	140,2
IL ISRAEL	55,2	47,3	157,8	155,0	15,0	35,8	228,3	141,5
IN INDIA	71,4	78,3	252,0	255,5	29,0	78,6	119,2	162,2
IQ IRAK	-	-	-	-	-	3,0	0,1	3,0
IR IRAN	5,0	5,4	16,5	17,6	2,0	1,0	35,6	29,7
JO JORDAN	0,0	-	0,0	0,3	1,7	126,0	7,2	129,9
JP JAPAN	740,0	861,8	3 169,1	3 214,8	382,4	436,6	1 626,3	1 799,1
KH KAMBODSJA	0,1	0,8	1,9	2,2	-	-	1,0	0,2
KP KOREA, DEN DEM.FOLKER	-	-	-	-	-	-	-	-
KR KOREA, REPUBLIKKEN	127,0	163,6	631,3	1 292,2	114,7	123,7	446,9	596,0
KW KUWAIT	-	-	-	-	1,1	3,3	8,9	10,0
LA LAOS	3,0	3,2	9,5	9,1	0,3	0,2	3,0	12,8
LB LIBANON	0,2	0,7	1,0	1,6	2,7	4,9	50,3	15,3
LK SRI LANKA	5,6	6,6	20,8	22,1	2,1	1,8	7,8	13,8
MM MYANMAR (TIDL.BURMA)	0,5	1,1	4,2	5,2	0,0	0,5	0,3	0,5
MN MONGOLIA	0,1	-	0,1	0,0	5,5	0,1	5,5	0,1
MO MACAO	1,8	4,8	12,6	17,1	1,0	0,6	5,2	3,6
MV MALDIVENE	-	-	-	-	0,1	0,1	15,3	6,6
MY MALAYSIA	53,2	56,0	195,9	212,8	37,4	28,3	111,1	114,6
NP NEPAL	0,4	0,4	1,2	0,7	3,8	2,2	4,7	13,9
NT NØYTRALSONE	-	-	-	-	-	-	-	-
OM OMAN	-	0,1	-	0,1	0,6	2,8	2,9	4,3
PH FILIPPINENE	9,3	11,7	33,0	119,2	502,9	15,2	527,8	57,8
PK PAKISTAN	24,9	26,9	85,7	90,5	17,9	6,0	45,5	47,9
QA QATAR	-	-	-	-	0,9	1,4	5,0	17,0
SA SAUDI-ARABIA	1,0	24,7	7,6	40,6	15,5	15,0	77,1	53,4
SG SINGAPORE	57,5	88,1	274,4	323,3	76,3	188,1	453,6	607,8
SY SYRIA	0,0	0,2	1,2	0,6	0,4	1,2	6,7	4,9
TH THAILAND	56,3	69,3	214,4	226,9	45,2	99,8	450,3	266,0
TP ØST-TIMOR	-	-	-	-	1,8	-	1,8	-
TW TAIWAN	160,2	192,2	646,2	663,6	327,4	79,2	556,8	1 101,3
VN VIETNAM	18,0	19,2	67,6	91,6	2,4	6,1	7,6	11,7
XI VESTBREDDEN/GAZASTRIPEN	-	-	-	-	-	-	6,8	5,5
YE YEMEN	-	-	-	-	-	-	3,7	1,1
NORD - AMERIKA	1 782,6	2 633,5	7 535,4	8 199,9	3 608,5	4 397,7	13 302,2	13 093,0
AG ANTIGUA OG BARBUDA	-	-	14,0	-	0,8	0,9	3,2	3,7
AI ANGUILLA	-	-	-	-	-	0,0	-	0,0
AN ANTILLENE (NL)	-	-	86,7	-	0,5	0,7	2,1	2,2
AW ARUBA	-	-	-	-	-	-	0,3	1,2
BB BARBADOS	-	0,3	0,3	0,3	3,9	4,8	8,0	39,4
BM BERMUDA	-	0,2	0,0	0,4	89,5	0,3	95,0	3,8
BS BAHAMAS	-	0,0	190,6	0,1	4,6	3,9	302,3	14,3
BZ BELIZE	-	-	-	-	0,0	-	0,2	-
CA CANADA	349,3	276,9	1 428,3	1 392,9	1 164,7	1 396,1	3 766,2	4 991,2
CR COSTA RICA	11,8	20,2	43,3	61,9	0,8	14,7	2,2	25,3
CJ CUBA	-	0,1	0,4	0,2	0,2	0,9	22,4	8,5
DM DOMINICA	0,1	-	0,1	-	0,4	0,4	2,1	1,0
DO DEN DOMINIK. REPUB.	1,4	0,7	3,7	1,0	1,2	14,2	35,8	41,2
GD GRENADA	0,0	0,1	0,0	0,1	0,2	0,7	1,8	1,9
GL GRØNLAND	2,8	30,5	15,4	51,7	0,7	3,6	88,9	8,1
GP GUADELOPE	-	0,2	-	0,2	1,7	0,5	6,0	3,3
GT GUATEMALA	10,0	29,3	36,0	60,9	23,4	18,4	24,5	19,7
HN HONDURAS	0,2	1,3	1,2	2,1	0,0	5,2	0,6	15,2
HT HAITI	0,0	0,1	0,1	0,2	0,9	0,9	3,2	4,4
JM JAMAICA	118,2	154,2	331,7	312,4	0,9	3,1	10,8	12,3
KN ST.KITTS-NEVIS	-	-	-	-	0,4	0,1	1,2	1,2
KY CAYMANØYENE	-	-	-	-	0,6	0,6	310,8	1,7

TABELL 12. SAMHANDELEN MED LANDGRUPPER/ENKELTLAND. MILL. KR IMPORTS AND EXPORTS BY COUNTRIES/COUNTRY. MILLION KRONER (FORTS.)

	INNFØRSEL - OPPRINNELSESLAND IMPORTS - COUNTRY OF ORIGIN				UTFØRSEL - BESTEMMELSESLAND EXPORTS - COUNTRY OF DESTINATION			
	APRIL		JANUAR-APRIL		APRIL		JANUAR-APRIL	
	1996	1997	1996	1997	1996	1997	1996	1997
LC ST. LUCIA	-	0,1	-	0,2	0,1	0,1	0,3	0,2
MQ MARTINIQUE	-	-	-	-	4,4	3,4	12,6	15,9
MS MONTSERRAT	-	-	-	-	-	-	0,4	0,0
MX MEXICO	33,3	53,9	82,6	147,1	5,6	9,0	130,8	36,9
NI NICARAGUA	0,0	1,3	0,0	1,6	-	0,0	0,1	0,2
PA PANAMA	7,7	1,3	145,1	6,5	69,7	191,6	693,0	298,7
PM ST. PIERRE, MIQUELON	-	-	-	-	-	-	-	-
PR PUERTO RICO	0,8	1,5	3,9	5,2	4,8	76,8	197,5	287,8
SV EL SALVADOR	0,7	0,1	1,4	0,6	0,6	0,1	1,4	3,3
TC TURKS- OG CAICOSØYE	-	-	-	-	-	-	-	-
TT TRINIDAD OG TOBAGO	0,0	-	0,0	-	10,2	0,5	15,6	4,3
US U S A	1 246,3	2 061,3	5 150,6	6 145,5	2 216,7	2 646,1	7 492,9	7 243,7
VC ST. VINCENT/GRENADINE	-	-	-	8,7	0,4	0,1	0,8	0,6
VG JOMFRUØYENE (GB)	-	-	-	-	0,0	-	67,4	1,1
VI JOMFRUØYENE (US)	-	-	0,0	-	0,5	0,1	1,7	0,6
SØR - AMERIKA	307,3	363,0	1 046,0	1 011,2	142,3	182,7	931,2	999,7
AR ARGENTINA	44,3	33,9	98,8	78,9	79,1	7,5	179,4	34,2
BO BOLIVIA	0,0	0,9	0,0	0,9	1,4	1,4	9,7	3,2
BR BRASIL	141,2	140,2	319,5	319,2	43,0	136,9	610,7	751,1
CL CHILE	19,4	43,9	75,1	81,0	8,7	14,4	68,1	122,2
CO COLOMBIA	14,7	32,8	84,3	109,5	3,2	1,9	21,7	12,6
EC ECUADOR	4,1	6,4	16,4	17,8	0,7	2,2	3,7	4,1
FK FALKLANDSØYENE	4,6	-	4,6	-	-	0,4	-	1,1
GF FRANSK GUYANA	-	-	-	-	0,0	-	2,7	3,8
GY GUYANA	0,6	-	1,4	0,0	0,0	1,0	3,3	3,7
PE PERU	14,2	19,6	66,5	81,6	2,0	2,5	10,4	20,8
PY PARAGUAY	-	-	0,3	0,2	-	0,2	0,5	0,6
SR SURINAM	59,9	67,3	348,0	220,9	0,1	1,1	2,0	4,4
UY URUGUAY	0,1	0,0	0,3	2,8	0,6	0,9	2,1	2,7
VE VENEZUELA	4,2	18,0	30,9	98,4	3,4	12,3	16,9	35,1
OCEANIA	41,6	68,2	252,4	231,5	53,6	68,1	312,0	495,1
AS AMERIKANSK SAMOA	-	-	-	-	-	-	-	-
AU AUSTRALIA	35,4	59,7	236,6	211,5	41,0	56,6	266,6	201,6
CC KOKOSØYENE	-	-	-	-	-	-	-	-
CK COOKØYENE	-	-	-	-	-	-	1,3	-
CX CHRISTMASØYA	-	-	-	-	-	-	-	-
FJ FIJI	-	-	-	-	0,8	-	0,8	0,3
FM MICRONESIA	-	-	-	-	-	0,0	0,0	0,1
GU GUAM	-	-	-	0,1	-	0,2	0,7	0,8
HM HEARD/MC.DONALD ØYER	-	-	-	-	-	-	-	-
KI KIRIBATI	-	-	-	-	-	-	-	-
MH MARSHALLØYENE	-	-	-	-	0,0	-	0,3	-
MP NORDRE MARIANENE	-	-	-	-	0,1	-	0,4	-
NC NY CALEDONIA	-	-	-	-	0,1	0,5	1,1	1,6
NF NORFOLKØYA	-	-	-	-	-	-	0,0	-
NR NAURU	-	-	-	-	-	-	-	-
NU NIUE	-	-	-	-	-	-	-	-
NZ NEW ZEALAND	6,3	8,4	15,9	19,9	11,3	9,9	39,7	267,3
PF FRANSK POLYNESIA	-	-	-	-	0,3	-	0,3	0,3
PG PAPUA - NY GUINEA	-	0,0	-	0,0	0,1	0,9	0,7	1,0
PN PITCAIRN	-	-	-	-	-	-	-	-
PW PALAU	-	-	-	-	-	-	-	-
SB SALOMONØYENE	-	-	-	-	-	-	-	-
TF FRANSKE SØRLIGE TER	-	-	-	-	-	-	-	-
TK TOKELAU	-	-	-	-	-	-	-	0,0
TO TONGA	-	-	-	-	-	0,0	0,0	0,0
TV TUVALU	-	-	-	-	-	-	0,0	0,0
UM USA SMÅ U.FORL. ØYER	-	-	-	-	-	-	-	-
VU VANUATU	-	-	-	-	-	0,0	-	22,2
WF WALLIS/FUTUNAØYENE	-	-	-	-	0,0	-	0,0	-
WS VEST-SAMOA	-	-	-	-	-	-	-	-
ZZ INT. ORGANISASJONER	-	-	-	-	-	-	-	-

LANDOMRÅDER;

NORDEN: DANMARK, FÆRØYENE, FINLAND, ISLAND OG SVERIGE.

EFTA: ISLAND OG SVEITS MED LIECHTENSTEIN.

EU: DANMARK, FINLAND, SVERIGE, BELGIA, LUXEMBOURG, FRANKRIKE MED ANDORRA OG MONACO, HELLAS, IRLAND, ITALIA MED SAN MARINO OG VATIKANSTATEN, NEDERLAND, PORTUGAL, SPANIA, STORBRIANNIA, TYSKLAND OG ØSTERRIKE.

TIDLIGERE COMECON, EUROPEISKE: BULGARIA, POLEN, ROMANIA, UNGARN, TSJEKKIA, SLOVAKIA, ESTLAND, LATVIA, LITAUEN, HVITERUSSLAND, UKRAINA, ARMENIA, ASERBAJDSJAN, GEORGIA, KIRGISISTAN, KASAKHSTAN, MOLDOVA, RUSSLAND, TADSHIKISTAN, TURKMENISTAN OG USBEKISTAN.

UTVIKLINGSLAND:

KROATIA, SLOVENIA, BOSNIA- HERZEGOVINA, MAKEDONIA, REST- JUGOSLAVIA OG MALTA, AFRIKA UNNTATT SØR-AFRIKA, ASIA UNNTATT JAPAN, NORD- OG SØR- AMERIKA UNNTATT U S A, CANADA OG GRØNLAND, OCEANIA UNNTATT AUSTRALIA OG NEW ZEALAND.

GROUPS OF COUNTRIES;

NORDIC COUNTRIES:

DENMARK, THE FAEROES, FINLAND, ICELAND AND SWEDEN.

EFTA: ICELAND AND SWITZERLAND INCL. LIECHTENSTEIN.

EF/EU: DENMARK, FINLAND, SWEDEN, BELGIUM, LUXEMBOURG, FRANCE INCL. ANDORRA AND MONACO, GREECE, IRELAND, ITALY INCL. SAN MARINO AND VATICAN CITY STATE, NETHERLANDS, PORTUGAL, SPAIN, UNITED KINGDOM, GERMANY AND AUSTRIA.

PREVIOUSLY COMECON, EUROPEAN: BULGARIA, POLAND, ROMANIA, HUNGARY, CZECH REPUBLIC, SLOVAKIA, ESTONIA, LATVIA, LITHUANIA, BELARUS, UKRAINE, ARMENIA, AZERBAIJAN, GEORGIA, KYRGYZSTAN, KAZAKHSTAN, MOLDOVA, RUSSIA, TAJIKISTAN, TURKMENISTAN AND UZBEKISTAN.

DEVELOPING COUNTRIES:

CROATIA, SLOVENIA, BOSNIA AND HERZEGOVINA, MACEDONIA, REST- YUGOSLAVIA AND MALTA, AFRICA EXCLUDING SOUTH AFRICA, ASIA EXCLUDING JAPAN, NORTH- AND SOUTH AMERICA EXCLUDING U S A, CANADA AND GREENLAND, OCEANIA EXCLUDING AUSTRALIA AND NEW ZEALAND.

TABELL 13. SAMHANDELEN MED UTVALGTE LAND. HOVEDGRUPPER ETTER SITC.
 TRADE WITH SELECTED COUNTRIES BY DIVISIONS OF THE SITC.

 JANUAR-APRIL 1997. MILL. KR
 JANUARY-APRIL 1997. MILLION KRONER

GRUPPE	NORDEN		EFTA		EU		TIDLIGERE COMECON		UTVIKLINGS- LAND	
	INNFB.	UTF.	INNFB.	UTF.	INNFB.	UTF.	INNFB.	UTF.	INNFB.	UTF.
I ALT	20693,0	17341,6	1278,7	914,7	52871,8	86767,0	2623,4	2328,9	9112,9	7901,9
0 MATVARER OG LEVENDE DYR	1123,2	1792,9	210,9	98,8	2397,9	4872,4	291,7	1073,9	856,7	986,0
00 LEVENDE DYR(UNNT. DE I H.GR 03)	10,5	3,6	0,3	0,0	20,8	3,8	1,4	0,0	-	-
01 KJØTT OG KJØTTVARER	23,6	11,8	0,0	0,3	27,2	19,3	9,4	7,0	6,1	0,9
02 MEIERIVARER OG EGG	43,3	23,4	0,5	8,7	64,6	54,7	-	6,1	12,6	1,1
03 FISK OG FISKEVARER	181,4	1378,8	77,3	76,4	358,3	4372,4	253,8	1038,2	52,6	915,6
04 KORN OG KORNVARER	211,9	58,5	1,8	1,4	355,4	63,3	0,1	2,8	14,8	13,6
05 FRUKT OG GRØNNSAKER	36,2	11,9	6,4	1,9	571,9	12,4	17,3	5,5	364,8	0,0
06 SUKKER,SUKKERVARER OG HONNING	179,4	28,1	1,1	0,2	279,4	30,4	1,8	0,5	17,1	0,1
07 KAFFE, TE OG KRYDDERIER	102,1	59,0	19,7	1,3	270,2	64,2	0,5	4,6	350,3	0,3
08 FORSTOFFER FOR DYR, UNNT. KORN	214,3	176,4	92,7	3,1	218,4	205,4	7,3	1,8	29,4	49,0
09 FORSKJELLIGE MATVARER	120,6	41,3	11,1	5,5	231,7	46,6	0,1	7,5	9,0	5,4
1 DRIKKEVARER OG TOBAKK	37,6	41,8	45,0	0,6	270,7	56,0	18,0	0,5	44,7	8,1
11 DRIKKEVARER	16,3	34,9	0,1	0,1	240,4	42,7	17,9	0,2	23,8	1,0
12 TOBAKK OG TOBAKKSVARER	21,3	6,8	45,0	0,5	30,4	13,2	0,1	0,3	20,9	7,1
2 RÅVARER, IKKE SPISELIGE, UNNTATT BRENSLSSTOFFER	1323,1	855,5	3,5	25,5	2326,8	2274,4	319,7	44,7	1146,8	103,7
21 HUDER OG SKINN, RÅ	69,4	396,9	0,3	0,3	74,8	429,1	0,4	0,5	0,1	3,2
22 OLJEFRØ OG OLJEHOLDIGE FRUKTER	3,7	0,4	-	0,0	36,5	0,3	2,6	0,0	59,2	-
23 RÅGUMMI, OGSÅ SYNT. OG REGEN.	2,4	0,1	0,1	-	18,7	0,6	0,0	0,1	1,9	-
24 TØMMER, TRELAST OG KORK	760,6	125,0	1,9	10,2	812,4	430,5	120,8	0,5	92,1	5,0
25 PAPIRMASSE OG PAPIRAV FALL	109,5	125,2	0,3	6,2	124,7	592,1	5,1	6,4	-	34,5
26 TEKSTILFIBRER OG AVFALL	3,9	3,9	0,0	0,1	38,4	25,1	0,1	1,1	5,2	1,0
27 RÅ GJØDNINGSTOFFER OG RÅ MINERALER, I.E.N.	80,8	66,9	0,3	5,9	320,6	443,7	99,7	21,7	54,4	49,6
28 MALMER OG AVFALL AV METALL ...	180,3	105,8	0,2	2,6	627,4	308,8	87,4	11,9	887,2	6,2
29 ANIMALSKE OG VEGETAB. RÅVARER	112,4	31,4	0,4	0,1	273,3	44,2	3,6	2,5	46,6	4,2
3 BRENSLSSTOFFER, SMØRELJER. KULL, KOKS OG BRIKETTER	1721,8	5244,6	0,1	207,1	2853,6	53056,9	311,2	238,5	111,6	1578,7
32 KULL, KOKS OG BRIKETTER	14,5	1,3	-	-	183,2	13,9	50,1	1,8	21,1	0,2
33 MINERALOLJE OG -PRODUKTER	814,8	5086,7	0,1	175,8	1565,1	43069,7	247,5	233,5	90,4	1466,7
34 GASS	42,8	100,8	0,1	31,3	255,6	9917,4	-	3,2	-	111,7
35 ELEKTRISK STRØM	849,7	55,7	-	-	849,7	55,7	13,6	-	-	-
4 DYRE- OG PLANTEFETT, -OLJE OG VOKS	121,9	44,3	47,0	5,0	120,1	103,5	0,1	102,4	75,0	50,6
41 DYREFETT OG -OLJER	100,7	17,6	47,0	0,5	59,3	49,7	0,1	2,3	51,9	2,0
42 PLANTEFETT OG -OLJER	16,3	5,3	0,0	1,5	45,4	3,8	-	0,1	22,9	0,3
43 BEARBEIDDE DYRE- OG PLANTEFETT	4,9	21,4	-	3,0	15,4	50,0	0,0	100,0	0,2	48,3
5 KJEMISKE PRODUKTER, I.E.N. . ORGANISKE KJEMISKE PRODUKTER	2033,1	1792,8	189,6	70,1	5960,7	4398,4	273,4	198,2	188,3	1119,4
51 ORGANISKE KJEMISKE PRODUKTER	154,5	132,4	5,3	5,5	717,0	487,6	31,4	4,3	59,7	379,0
52 UORGANISKE KJEMISKE PRODUKTER	76,4	135,1	1,0	6,9	326,6	677,5	129,0	14,5	32,2	55,0
53 FARGE- OG GARVESTOFFER	236,5	128,1	15,4	3,7	584,3	211,3	0,8	7,1	1,8	35,5
54 MEDISINSKE OG FARMASØYTISKE PRODUKTER	476,5	159,4	103,5	7,4	1161,3	379,8	1,0	15,4	51,0	67,9
55 FLYKTIGE OLJER, PARFYME M.V. .	242,2	64,9	15,4	4,4	891,6	142,7	6,3	18,5	3,8	29,3
56 KUNSTGJØDSEL	34,5	221,7	-	0,0	147,6	541,7	92,5	35,5	-	353,2
57 PLASTRÅSTOFFER	240,3	551,5	15,6	11,8	745,9	1092,6	4,1	15,6	22,2	91,8
58 PLAST, HALVFABRIKATA	317,8	157,7	11,9	10,6	582,6	249,2	2,7	18,3	8,4	40,0
59 KJEMISKE PRODUKTER, I.E.N.	254,4	241,8	21,4	19,7	803,7	616,0	5,6	69,0	9,1	67,6
6 BEARBEIDDE VARER I.E.N.	4975,9	3138,5	100,6	293,7	10539,9	12312,6	940,3	240,5	759,0	811,5
61 LÆR, LÆRVARER OG BEREDTE PELSSKINN	22,3	29,1	0,7	0,6	71,7	54,3	0,2	2,5	34,0	8,9
62 GUMMIVARER	159,9	45,8	1,7	2,7	502,7	78,7	22,0	1,5	57,1	11,9
63 VARER AV TRE OG KORK, UNNTATT MØBLER	454,2	163,6	0,2	18,6	576,1	404,6	31,6	3,4	51,7	19,5
64 PAPIR OG PAPP OG VARER DERAV	1445,8	386,1	9,6	49,4	1906,6	2154,3	7,7	27,2	10,3	244,6
65 TEKSTILGARN, -STOFFER OG -VARER	285,7	192,7	19,7	37,0	1020,1	286,1	64,8	43,1	248,2	49,4
66 VARER AV IKKE-MET. MINERALER .	343,4	199,4	7,0	6,2	831,9	292,5	27,5	25,4	77,8	49,0
67 JERN OG STÅL	882,2	660,8	6,8	74,4	2834,1	2424,8	110,6	66,7	12,1	86,3
68 METALLER, UNNT. JERN OG STÅL .	298,3	969,4	15,6	86,2	673,4	5791,8	623,6	38,4	115,4	190,6
69 VARER AV METALLER, I.E.N.	1084,2	491,5	39,3	18,6	2123,4	825,6	52,2	32,3	152,5	151,3
7 MASKINER OG TRANSPORTMIDLER .	5789,6	3261,5	489,2	126,7	20119,1	7354,2	248,9	308,9	3660,9	2863,6
71 KRAFTMASKINER OG -UTSTYR	320,3	122,5	22,5	6,1	947,4	348,3	14,5	7,5	24,2	254,6
72 MASKINER FOR SPES. INDUSTRIER	986,7	475,9	79,9	19,7	2651,1	1118,9	33,3	38,5	44,1	198,5
73 METALLBEARBEIDINGSMASKINER ...	88,0	20,8	15,9	1,8	309,9	50,5	11,0	1,1	19,2	6,8
74 INDUSTRIMASK. OG -UTSTYR I.E.N	1268,0	385,7	92,1	40,8	3719,8	979,8	38,7	112,2	48,2	569,4
75 KONTORMASKINER OG AUTOMATISK DATABEHANDLINGSUTSTYR	260,4	167,9	12,1	7,6	1818,0	534,6	15,9	16,2	658,5	93,8
76 TELEKOM.APPARATER OG -UTSTYR .	644,9	414,1	36,2	14,9	1580,2	772,4	14,7	52,3	282,0	261,1
77 ELEKTR. MASKINER OG APPARATER	783,8	590,6	125,2	26,3	2919,6	1048,0	32,9	64,5	284,2	552,1
78 KJØRETØYER FOR VEG	1217,6	618,7	16,2	2,4	5325,4	1158,5	67,6	13,1	396,2	39,2
79 ANDRE TRANSPORTMIDLER, INKL. SKIP	220,0	465,6	89,1	7,3	847,9	1343,3	20,3	3,5	1904,2	888,1
SKIP OG BÅTER	57,1	335,4	22,0	-	250,4	1000,6	-	-	1903,0	853,5
NYBYGDE	-	335,4	-	-	-	858,7	-	-	1103,0	341,7
ELDRE	57,1	-	22,0	-	250,4	142,0	-	-	800,0	511,8
OLJEPLATTFORMER	-	-	-	-	-	-	-	-	-	-
8 FORSKJELLIGE FERDIGE VARER ..	3496,7	1137,3	181,8	86,8	8171,1	2260,3	219,5	116,4	2265,1	368,9
81 PREFABRIKERT BYGNINGER; SANITÆR-, VARME- OG LYSUTSTYR	275,3	93,4	0,9	5,1	442,0	242,9	10,2	12,9	34,3	23,2
82 MØBLER OG DELER	1020,3	306,2	2,8	14,9	1284,8	590,8	47,6	14,7	87,7	8,2
83 REISEEFFEKTER, VESKER O.L. ...	11,9	4,4	1,0	0,2	57,2	5,9	1,9	0,1	123,2	0,6
84 KLÆR OG TILBEHØR TIL KLÆR ...	493,9	102,0	11,4	11,1	1773,2	121,5	109,8	30,2	1268,7	6,2
85 FOTTØY	53,0	37,6	1,4	6,2	431,7	39,3	20,5	9,2	262,1	0,5
87 VITENSKAP. OG TEKN. INSTRUM.	283,4	145,2	55,4	24,1	832,4	518,7	2,8	15,9	27,8	242,4
88 FOTOGR. OG OPTISKE ARTIKLER	42,7	25,9	47,2	8,6	322,6	40,8	0,8	2,7	77,1	15,5
89 FORSKJ. FERDIGE VARER I.E.N.	1316,3	422,6	61,8	16,6	3027,3	700,4	26,0	30,7	384,1	72,3
9 VARER IKKE GRUPP. ETTER ART	70,0	32,4	10,9	0,4	111,8	78,3	0,4	4,9	4,9	11,4

LANDOMRÅDER, SE FOREGÅENDE SIDE.

GROUPS OF COUNTRIES,
SEE PREVIOUS PAGE.

TABELL 13. SAMHANDELEN MED UTVALGTE LAND. HOVEDGRUPPER ETTER SITC.
(FORTS.) TRADE WITH SELECTED COUNTRIES BY DIVISIONS OF THE SITC.

JANUAR-APRIL 1997. MILL. KR
JANUARY-APRIL 1997. MILLION KRONER

GRUPPE	DANMARK		FINLAND		ISLAND		SVERIGE		BELGIA		FRANKRIKE		HELLAS	
	INN F.	UTF.	INN F.	UTF.	INN F.	UTF.	INN F.	UTF.	INN F.	UTF.	INN F.	UTF.	INN F.	UTF.
I ALT	5444,2	4738,3	2607,0	2305,0	265,1	424,7	12356,9	9743,5	1611,3	3519,9	3025,7	10161,4	99,7	193,8
0	521,0	831,9	36,9	167,9	167,9	22,7	385,7	733,2	87,4	88,2	96,2	711,4	13,3	59,6
00	3,0	0,2	0,6	0,1	0,2	-	6,6	3,3	-	-	2,3	0,0	-	-
01	6,9	3,5	0,6	0,3	0,0	-	16,1	7,9	0,1	0,2	0,8	0,1	-	-
02	39,1	8,8	0,2	0,8	-	0,1	4,1	13,7	-	0,9	14,3	4,8	-	0,1
03	42,8	782,3	-	124,0	77,3	12,1	49,9	457,1	1,1	84,0	7,8	700,3	-	59,3
04	103,0	10,9	8,8	15,4	-	1,3	100,1	30,4	3,8	0,0	11,5	0,2	7,8	0,1
05	21,7	1,4	1,8	0,9	-	1,9	12,6	7,7	35,9	0,1	33,6	-	5,5	-
06	124,9	4,8	9,1	9,3	0,1	0,2	45,3	13,6	7,4	-	5,1	0,3	0,0	-
07	26,3	13,1	7,0	5,2	-	0,9	68,8	39,5	28,6	0,0	2,5	-	0,0	-
08	93,9	2,5	5,1	8,2	90,3	2,2	24,7	131,4	0,9	2,7	11,8	5,0	-	0,2
09	59,4	4,5	3,6	3,8	-	4,0	57,6	28,6	9,6	0,3	6,4	0,6	0,0	-
1	14,7	10,5	5,3	0,2	0,0	0,0	17,6	31,0	0,8	0,7	68,7	0,4	1,3	0,5
11	3,2	4,1	5,0	0,2	0,0	0,0	8,1	30,6	0,8	0,1	67,2	0,4	1,0	0,0
12	11,5	6,4	0,3	0,0	-	-	9,6	0,4	0,0	0,6	1,5	-	0,2	0,5
2	256,8	495,6	87,8	96,9	0,6	5,6	974,9	256,6	20,9	177,0	27,3	127,4	3,9	2,4
21	61,8	375,5	2,3	1,0	0,0	0,2	5,4	20,1	-	6,7	-	-	-	-
22	3,2	0,3	0,0	-	-	0,0	0,6	0,0	0,0	-	0,0	-	-	-
23	0,1	0,0	-	-	-	-	2,3	0,0	1,5	-	2,7	0,1	-	-
24	39,2	47,9	58,8	1,1	-	2,4	662,6	73,3	1,7	18,1	3,9	15,4	-	-
25	0,7	12,5	1,7	8,4	0,3	-	106,8	104,3	-	131,4	0,0	42,5	-	-
26	1,4	0,3	0,0	0,0	-	0,1	2,4	3,0	0,8	2,6	0,5	0,2	-	-
27	20,8	36,0	18,1	2,4	0,1	2,7	41,9	25,8	11,5	7,4	12,7	62,0	0,7	2,2
28	25,3	12,2	6,4	68,8	0,2	-	148,4	24,9	-	10,6	4,0	5,6	3,2	-
29	104,3	10,9	0,6	15,2	-	0,1	4,5	5,2	5,4	0,2	3,6	1,7	0,0	0,2
3	492,9	1129,0	23,4	574,8	0,0	175,7	1205,4	3299,3	57,2	2537,2	41,4	7474,0	-	0,2
32	0,4	0,3	0,3	0,6	-	-	13,8	0,4	12,4	0,1	17,0	0,5	-	-
33	311,2	1109,7	9,3	574,2	0,0	175,6	494,3	3161,5	44,6	1192,7	24,2	4842,8	-	0,2
34	2,7	2,5	0,6	-	-	0,1	39,5	98,2	0,2	1344,4	0,2	2630,7	-	-
35	178,7	16,5	13,2	-	-	-	657,9	39,3	-	-	-	-	-	-
4	53,6	13,5	0,1	5,7	47,0	3,8	17,1	21,3	2,8	0,2	0,6	2,6	1,6	-
41	46,2	7,0	-	4,4	47,0	0,0	3,3	6,3	-	0,1	-	1,6	-	-
42	4,6	-	0,0	-	0,0	1,5	11,6	3,8	0,3	-	0,6	-	1,6	-
43	2,7	6,6	0,1	1,4	-	2,3	2,1	11,2	2,6	0,1	0,1	1,0	-	-
5	573,1	483,2	205,5	321,5	4,6	26,1	1249,9	959,9	348,2	58,4	559,9	194,2	0,9	30,1
51	12,6	12,7	13,3	60,5	-	0,4	128,6	58,8	40,3	1,8	45,9	19,0	-	1,0
52	7,9	36,5	16,2	25,2	0,3	1,2	52,1	72,3	35,3	17,0	24,1	40,4	-	1,2
53	65,7	43,1	17,4	6,7	-	2,7	153,4	75,3	15,0	1,3	130,6	4,0	-	2,6
54	167,4	41,6	21,1	28,0	0,5	1,9	287,5	86,8	85,5	8,1	64,3	23,8	-	7,5
55	87,6	18,1	13,7	7,6	2,9	1,5	138,0	37,7	26,5	7,0	89,4	13,6	0,1	1,1
56	2,4	103,9	3,3	3,7	-	0,0	28,8	114,1	23,9	0,1	13,9	7,2	-	9,5
57	20,2	174,4	50,4	87,0	-	5,6	169,7	284,5	54,1	16,2	86,9	46,2	0,3	2,9
58	125,3	32,7	49,6	15,5	0,0	6,4	143,0	102,9	18,9	3,1	25,7	21,5	0,5	0,0
59	84,1	20,2	20,5	87,3	1,0	6,3	148,9	127,5	48,7	3,8	79,2	18,5	0,0	4,2
6	797,7	789,0	922,2	435,2	6,1	91,8	3249,7	1815,2	373,0	426,5	389,9	1134,6	6,1	63,0
61	2,9	22,7	3,8	0,8	0,4	0,0	15,2	5,6	0,0	0,6	0,4	4,5	0,3	0,3
62	19,5	7,0	37,8	2,3	0,0	2,3	102,5	34,2	17,8	13,3	58,0	2,2	0,0	0,2
63	57,8	57,8	106,7	6,3	-	6,3	289,7	92,0	10,1	6,1	6,5	3,5	-	0,0
64	98,0	119,4	322,8	26,3	0,0	20,0	1025,1	220,1	34,3	48,3	40,3	203,7	0,6	31,3
65	114,4	58,9	25,1	20,9	3,1	33,8	142,9	76,5	101,1	18,1	45,2	3,8	1,7	0,3
66	109,6	43,4	26,4	18,7	0,0	3,1	207,3	133,8	35,7	2,3	39,8	6,3	0,1	0,7
67	123,4	112,6	221,0	191,4	-	8,2	537,8	348,1	98,9	51,1	102,9	157,6	0,1	0,5
68	24,2	232,6	31,1	114,2	-	2,3	243,1	620,1	41,5	281,5	40,4	721,0	2,4	27,4
69	248,0	134,7	147,5	54,3	2,6	15,6	686,1	284,8	33,6	5,2	56,4	32,0	0,9	2,2
7	1320,2	667,6	1014,6	554,9	35,7	59,6	3418,5	1966,6	569,1	188,0	1462,2	393,3	5,0	26,9
71	57,5	57,2	121,9	10,0	0,1	3,8	140,6	49,7	6,1	3,3	72,7	69,9	0,4	4,9
72	257,3	93,7	192,4	57,6	3,6	10,0	533,4	310,4	67,4	20,9	125,9	92,9	0,0	3,5
73	23,1	4,5	16,9	2,3	0,1	0,2	47,9	13,7	8,4	0,3	12,2	1,3	-	0,3
74	361,7	107,8	152,3	54,4	8,7	25,3	745,3	194,3	59,7	25,9	242,7	63,0	0,1	7,1
75	81,6	52,0	59,1	16,8	0,3	0,6	119,4	98,5	28,3	5,5	102,4	47,5	1,0	0,5
76	142,3	51,3	190,6	12,7	0,3	5,7	311,7	344,3	88,6	12,4	146,8	43,7	0,0	1,7
77	207,5	119,6	122,3	96,2	0,2	12,9	453,7	359,6	75,5	22,0	203,4	50,4	3,5	7,6
78	169,3	63,0	125,8	49,2	0,2	0,7	922,4	505,1	192,0	95,0	400,1	18,2	-	0,5
79	19,8	118,5	33,4	255,7	22,3	0,4	144,0	91,0	43,2	2,6	156,0	6,5	0,0	0,9
	1,0	97,3	-	236,3	22,0	-	33,6	1,8	-	-	-	-	-	-
	-	97,3	-	236,3	-	-	-	1,8	-	-	-	-	-	-
	1,0	-	-	-	22,0	-	33,6	-	-	-	-	-	-	-
8	1398,0	312,1	310,2	139,7	3,1	39,4	1785,2	642,1	151,7	43,0	377,3	123,2	67,5	11,0
81	49,5	27,0	35,0	18,9	0,0	3,4	190,7	44,0	4,2	4,3	14,2	6,1	0,2	0,3
82	411,5	117,1	28,4	31,7	-	6,0	580,4	151,1	13,1	14,4	23,0	29,8	0,2	0,2
83	3,2	1,6	2,9	0,5	-	0,2	5,8	2,0	7,2	0,0	1,1	0,2	-	-
84	338,8	20,0	49,6	6,1	1,0	8,5	104,5	67,4	8,5	0,4	71,8	2,0	65,5	0,1
85	20,9	3,0	20,3	5,1	0,0	5,9	11,7	23,6	0,8	-	16,2	0,5	0,4	0,6
87	89,8	41,0	38,5	29,7	0,1	6,1	154,9	68,1	13,9	9,4	54,4	49,1	0,2	5,7
88	21,4	6,5	0,9	2,5	0,0	0,3	20,3	16,5	22,4	0,7	33,9	0,7	0,0	0,1
89	462,9	95,9	134,6	45,1	1,9	8,9	716,8	269,5	81,8	13,8	162,9	34,6	1,0	4,0
9	16,1	5,8	1,1	8,2	0,0	0,0	52,8	18,4	0,2	0,5	2,1	0,3	0,0	0,1

TABELL 13. SAMHANDELEN MED DE VIKTIGSTE LAND. HOVEDGRUPPER ETTER SITC. JANUAR-APRIL 1997. MILL. KR
(FORTS.) TRADE WITH PRINCIPAL COUNTRIES BY DIVISIONS OF THE SITC. JANUARY-APRIL 1997. MILLION KRONER

GRUPPE	IRLAND		ITALIA		UKRAINA		NEDERLAND		POLEN		PORTUGAL		ROMANIA	
	INNF.	UTF.	INNF.	UTF.	INNF.	UTF.	INNF.	UTF.	INNF.	UTF.	INNF.	UTF.	INNF.	UTF.
I ALT	963,1	1249,0	3122,4	3000,8	65,0	67,9	3212,0	15047,4	370,3	786,6	735,9	861,4	69,4	19,5
0	43,5	6,4	106,3	265,7	-	49,1	264,2	163,7	21,7	228,7	10,5	425,6	0,0	3,5
00	0,1	-	-	-	-	-	0,6	0,1	0,3	-	-	-	-	-
01	0,2	-	0,3	0,0	-	0,0	0,9	1,2	-	-	-	0,1	-	-
02	-	-	2,0	1,3	-	-	0,3	0,5	-	-	-	0,1	-	0,0
03	39,2	2,0	0,0	263,6	-	49,1	1,0	155,0	0,4	226,3	0,1	424,6	0,0	3,5
04	-	0,9	12,4	-	-	-	31,3	1,0	0,0	0,0	-	0,0	-	0,0
05	1,7	0,1	83,9	-	-	-	110,7	0,8	13,8	0,3	9,8	-	-	-
06	0,5	0,0	0,7	-	-	-	14,0	0,0	0,5	0,2	-	0,3	-	-
07	-	0,6	4,8	0,0	-	-	40,2	0,8	0,1	0,1	-	0,0	0,0	-
08	0,5	2,6	0,1	0,5	-	-	25,6	3,6	6,6	1,8	-	0,1	-	-
09	1,2	0,0	2,0	0,2	-	-	39,7	0,7	0,0	0,0	0,7	0,2	-	-
1	8,0	-	23,0	0,1	0,0	-	10,0	0,7	0,3	0,0	7,4	-	1,3	-
11	8,0	-	23,0	0,0	0,0	-	4,2	0,4	0,3	0,0	7,4	-	1,3	-
12	-	-	-	0,0	-	-	5,8	0,3	-	-	-	-	-	-
2	198,5	16,1	16,6	83,2	0,2	0,0	206,2	206,3	18,6	35,8	17,5	1,7	0,4	0,2
21	-	-	0,0	8,8	-	-	-	0,1	0,1	0,4	-	-	-	-
22	-	-	0,1	-	-	-	11,2	-	0,0	-	-	-	-	-
23	-	-	1,0	-	-	-	3,6	0,4	0,0	0,0	-	-	-	-
24	2,1	14,2	4,5	1,3	-	-	3,0	63,4	14,5	0,0	1,2	0,1	0,4	0,1
25	-	1,6	-	14,2	-	-	0,5	58,5	-	1,4	12,5	-	-	-
26	1,3	-	0,9	0,0	-	0,0	3,1	0,5	0,1	0,0	0,0	-	-	0,1
27	0,3	0,4	2,4	58,7	-	-	41,9	51,9	0,9	21,5	3,8	1,4	-	-
28	194,7	-	0,3	0,3	0,2	-	18,1	29,3	0,1	11,8	-	-	-	-
29	-	-	7,4	0,0	0,0	-	124,8	2,2	2,9	0,7	0,1	0,2	-	-
3	0,3	973,1	0,5	1390,1	-	0,0	82,5	12373,6	75,6	209,7	0,0	128,3	-	0,1
32	-	-	-	-	-	-	35,7	1,4	48,3	1,5	-	-	-	-
33	0,1	973,1	0,1	1390,1	-	0,0	46,5	11219,2	27,3	205,0	0,0	73,4	-	0,1
34	0,2	-	0,5	-	-	-	0,3	1153,0	-	3,2	-	54,9	-	-
35	-	-	-	-	-	-	-	-	-	-	-	-	-	-
4	-	0,2	1,7	0,6	-	-	7,7	8,5	0,0	1,1	0,2	0,5	-	0,6
41	-	-	0,0	0,2	-	-	4,0	6,3	-	0,0	0,1	-	-	-
42	-	-	1,5	0,0	-	-	2,9	0,0	-	-	0,1	-	-	-
43	-	0,2	0,1	0,3	-	-	0,8	2,2	0,0	1,1	-	0,5	-	0,6
5	219,6	107,0	146,8	146,6	56,7	1,7	640,9	273,9	23,2	101,4	29,1	40,4	0,0	2,0
51	0,4	44,6	21,8	19,1	0,6	0,0	135,2	63,6	2,1	1,0	24,1	24,6	0,0	0,0
52	10,1	0,3	16,2	44,4	56,1	0,0	34,9	31,9	10,3	3,4	-	2,5	-	0,0
53	0,3	0,4	3,8	10,1	-	0,9	27,8	15,0	0,7	1,5	0,2	2,3	-	0,3
54	21,4	52,5	25,1	16,7	-	0,2	182,1	9,3	0,0	5,4	2,4	0,5	-	1,3
55	181,8	1,1	15,3	0,8	-	0,5	42,7	16,2	5,8	6,9	0,3	0,7	-	0,0
56	-	3,3	1,1	19,3	-	-	18,0	22,4	-	28,7	-	2,2	-	-
57	1,1	3,8	11,0	25,2	-	0,1	88,3	87,0	-	8,2	0,4	4,6	-	0,0
58	1,8	0,1	37,0	2,8	-	-	38,8	7,7	0,3	14,4	1,0	1,4	-	0,2
59	2,8	0,9	15,5	8,2	-	0,0	73,1	20,8	4,0	31,9	0,7	1,5	-	0,0
6	44,2	54,4	904,9	882,4	3,8	2,3	603,2	1224,0	94,4	63,1	145,9	205,5	21,3	3,6
61	0,4	1,1	32,9	4,0	-	-	1,3	0,0	0,1	0,6	0,0	0,1	0,1	-
62	1,5	0,3	32,0	0,4	-	-	21,4	3,5	3,5	0,4	8,3	0,0	0,9	-
63	11,3	2,0	5,8	6,6	-	-	10,7	27,3	14,5	0,5	5,7	0,4	0,1	0,1
64	0,6	8,2	19,8	121,2	-	2,1	119,5	174,6	0,6	5,1	0,3	7,5	-	0,0
65	4,8	6,1	53,9	4,7	0,0	0,0	78,6	11,3	9,7	6,2	98,5	16,1	0,9	0,0
66	0,5	1,2	76,2	0,4	-	0,2	38,7	14,7	11,4	17,1	27,3	3,2	2,4	0,1
67	4,2	25,1	524,3	204,5	2,5	-	156,1	499,5	26,4	19,4	0,6	3,6	15,0	1,1
68	0,4	4,6	39,6	502,1	0,4	-	28,7	455,3	0,9	4,8	0,0	167,3	-	0,0
69	20,5	5,9	120,3	38,4	0,9	0,1	148,1	37,7	27,3	9,0	5,2	7,3	2,0	2,3
7	280,1	66,4	1097,2	179,7	2,0	14,3	1055,8	644,3	74,8	111,9	60,6	42,2	22,5	8,5
71	1,3	3,8	55,9	11,9	0,0	0,4	20,8	34,4	6,0	2,6	0,2	0,4	0,3	0,8
72	5,2	3,6	176,0	29,8	-	0,9	86,7	75,8	11,1	15,6	1,5	2,7	0,0	1,5
73	0,7	0,0	30,6	0,6	0,2	-	13,9	6,1	2,1	0,7	0,2	0,1	0,2	0,0
74	32,3	24,1	400,1	53,8	0,0	10,7	169,1	78,6	15,0	48,9	14,3	20,9	4,6	1,8
75	149,7	10,4	45,4	35,0	0,0	0,3	245,7	53,7	0,2	4,0	0,4	0,6	-	2,8
76	63,4	3,8	24,7	15,3	-	0,4	44,4	32,6	1,3	9,9	4,2	6,6	0,2	0,4
77	22,5	17,5	182,5	20,1	0,0	0,9	280,2	59,9	11,7	27,2	6,5	4,0	0,4	1,3
78	1,6	1,7	139,0	6,6	1,7	-	181,7	31,8	26,4	0,3	33,2	1,4	0,0	0,0
79	3,4	1,8	43,0	6,6	-	0,7	13,2	271,3	0,8	2,7	0,1	5,5	16,7	-
-	-	-	37,8	-	-	-	-	258,1	-	-	-	5,3	-	-
-	-	-	-	-	-	-	-	-	-	-	-	-	-	-
-	-	-	37,8	-	-	-	-	-	-	-	-	5,3	-	-
-	-	-	-	-	-	-	-	-	-	-	-	-	-	-
8	168,6	25,2	824,0	52,3	2,3	0,5	340,3	147,6	61,8	34,5	464,4	16,8	23,9	0,9
81	0,0	3,4	34,1	3,1	-	0,1	15,2	10,4	4,3	1,5	2,3	0,5	0,1	-
82	4,0	1,4	77,4	7,7	0,5	-	21,5	41,0	16,2	5,5	2,1	0,7	7,2	0,0
83	0,3	0,0	15,4	0,1	-	-	4,3	0,6	0,2	0,1	1,7	0,1	0,0	-
84	14,2	0,1	371,2	3,1	1,4	0,0	37,4	7,3	28,7	5,7	319,6	2,4	8,2	0,0
85	0,0	-	117,2	0,4	0,3	-	6,6	0,5	6,3	0,7	122,6	0,9	5,6	-
87	10,2	0,8	18,1	21,1	0,0	0,4	62,9	45,9	0,5	7,9	2,2	6,7	0,1	0,1
88	4,7	-	22,0	2,4	-	-	25,2	0,5	0,0	0,9	0,2	0,0	0,0	0,0
89	135,1	19,6	168,7	14,4	0,1	-	167,2	41,3	5,6	12,2	13,7	5,5	2,6	0,8
9	0,2	0,0	1,4	0,2	-	-	1,3	4,8	0,0	0,2	0,4	0,5	0,0	-

TABELL 13. SAMHANDELEN MED DE VIKTIGSTE LAND. HOVEDGRUPPER ETTER SITC. JANUAR-APRIL 1997. MILL. KR
(FORTS.) TRADE WITH PRINCIPAL COUNTRIES BY DIVISIONS OF THE SITC. JANUARY-APRIL 1997. MILLION KRONER

GRUPPE	RUSSLAND		SPANIA		STORBRIANNIA OG N.-IRLAND		SVEITS		TSJEKKIA		TYRKIA		TYSKLAND	
	INNF.	UTF.	INNF.	UTF.	INNF.	UTF.	INNF.	UTF.	INNF.	UTF.	INNF.	UTF.	INNF.	UTF.
I ALT	1492,4	756,2	1096,7	1902,1	7631,9	22351,6	1011,4	487,9	193,1	132,4	228,2	464,3	10199,3	11258,8
0	262,1	440,3	221,5	232,5	449,0	668,8	42,9	75,1	0,1	17,5	28,2	17,6	149,9	498,4
00	1,1	0,0	1,0	0,0	5,2	0,0	0,1	0,0	-	-	-	-	1,4	0,0
01	9,4	5,7	0,0	4,6	1,2	0,3	-	0,3	-	-	-	-	0,1	1,0
02	-	5,5	0,0	1,9	2,3	9,4	0,5	8,7	-	0,3	-	-	2,3	11,4
03	251,6	415,6	0,8	218,1	208,5	618,9	0,0	63,4	0,1	13,7	-	14,3	7,0	468,0
04	-	2,0	0,1	0,0	40,1	3,6	1,8	0,0	0,0	0,0	0,3	0,0	34,2	0,6
05	-	2,9	212,8	0,0	16,5	0,4	6,4	0,0	-	1,8	27,0	-	19,3	0,8
06	-	0,0	3,7	0,1	55,9	1,6	1,0	-	0,0	0,0	0,2	-	11,8	0,0
07	-	4,4	1,3	0,3	58,7	0,6	19,7	0,3	-	0,1	0,7	-	31,4	4,1
08	0,0	0,0	1,4	6,8	24,3	32,1	2,4	0,8	-	-	-	3,3	28,5	9,7
09	-	4,1	0,3	0,6	36,3	1,9	11,1	1,4	-	1,6	0,1	-	13,9	2,7
1	0,2	0,0	39,0	0,2	48,3	1,2	45,0	0,5	0,1	0,0	1,6	0,0	26,2	10,4
11	0,2	0,0	39,0	0,0	47,2	0,8	0,1	0,0	0,1	0,0	0,1	0,0	25,9	6,1
12	-	-	0,0	0,2	1,1	0,4	45,0	0,5	-	-	1,4	-	0,4	4,3
2	205,1	0,9	95,0	34,1	149,3	255,9	2,5	19,6	1,8	0,5	39,0	32,0	270,5	506,1
21	0,0	-	0,0	3,0	5,3	9,7	0,3	0,0	-	-	-	29,9	0,0	4,2
22	-	0,0	0,0	-	20,9	-	-	-	-	-	0,3	-	0,5	-
23	-	-	-	0,0	3,5	0,0	0,1	-	-	0,1	-	-	3,9	0,0
24	24,5	0,0	10,7	2,5	1,8	59,7	1,4	7,4	0,3	0,3	-	0,1	22,9	129,6
25	5,1	-	-	2,0	1,2	59,1	-	6,2	-	-	-	1,8	1,3	153,2
26	0,0	0,1	-	0,0	20,0	18,1	0,0	0,1	0,0	-	0,0	-	7,4	0,5
27	97,3	0,1	76,5	24,5	62,6	64,8	0,2	3,3	1,4	0,1	-	0,2	26,8	105,2
28	77,5	-	5,2	1,5	31,8	37,6	0,0	2,6	-	0,0	31,9	-	190,1	112,4
29	0,6	0,7	2,5	0,6	2,3	6,8	0,4	-	-	0,0	6,9	-	17,7	0,9
3	187,2	7,7	6,8	946,5	750,3	16967,2	0,1	31,4	0,1	0,2	-	175,8	192,9	5263,0
32	1,7	0,3	3,3	0,0	77,5	3,9	-	-	0,1	-	-	-	22,9	6,7
33	171,9	7,4	3,5	336,0	468,5	15815,7	0,0	0,2	-	0,2	-	-	162,9	2380,6
34	-	-	-	610,4	204,3	1147,6	0,1	31,2	-	-	-	175,8	7,1	2875,7
35	13,6	-	-	-	-	-	-	-	-	-	-	-	-	-
4	0,1	97,6	17,4	0,4	11,4	28,1	-	1,3	-	-	1,6	-	5,9	19,7
41	0,1	0,5	0,3	-	5,2	20,0	-	0,5	-	-	-	-	0,1	3,9
42	-	0,1	17,1	-	2,6	-	-	-	-	-	1,6	-	2,5	-
43	-	97,0	-	0,4	3,6	8,2	-	0,8	-	-	-	-	3,4	15,9
5	172,6	56,6	47,0	112,7	805,2	683,6	183,9	43,6	3,7	18,0	1,6	49,5	1074,5	893,5
51	19,6	2,2	2,2	7,7	139,6	106,3	5,3	5,1	0,5	0,5	-	1,1	137,9	65,5
52	61,5	8,0	6,4	10,0	41,0	130,0	0,8	5,7	0,9	2,1	1,2	3,5	80,6	258,7
53	-	1,4	2,2	10,5	75,9	26,1	15,4	1,0	0,1	0,6	-	0,4	91,3	11,4
54	-	2,5	7,6	12,6	119,6	20,2	101,8	5,5	0,1	3,0	0,0	13,4	154,4	23,5
55	-	6,4	5,1	0,3	181,2	18,1	12,6	3,0	0,0	2,4	0,0	0,5	108,0	18,1
56	89,8	0,0	3,5	51,0	10,2	134,1	-	-	0,1	3,4	-	2,7	42,4	70,9
57	1,8	0,3	10,4	8,0	48,2	142,3	15,6	5,7	0,2	4,4	0,3	17,5	200,5	193,9
58	-	1,0	6,6	2,5	44,6	44,5	11,9	4,2	1,7	1,4	-	9,3	80,4	12,3
59	0,0	34,9	3,0	10,0	144,7	61,9	20,5	13,4	0,0	0,2	-	1,1	178,9	239,1
6	636,1	35,7	161,4	285,7	1157,4	2184,3	94,1	201,7	92,8	64,6	29,5	104,2	1561,4	2600,7
61	0,0	-	0,7	0,1	6,2	7,7	0,4	0,5	0,0	0,0	-	-	7,6	6,9
62	0,0	0,4	18,0	0,6	61,3	3,7	1,7	0,4	7,2	0,1	3,2	0,0	108,1	10,6
63	2,7	1,2	1,5	2,3	21,1	75,9	0,2	12,2	0,7	0,5	-	-	47,4	101,8
64	3,8	6,1	5,7	94,2	82,2	646,8	9,6	29,4	1,6	3,5	1,5	12,1	139,7	436,7
65	0,2	5,5	25,5	2,7	144,6	39,8	16,4	3,3	25,7	5,8	12,6	0,7	151,7	26,3
66	0,1	1,8	30,6	2,0	105,4	24,2	7,0	3,1	7,3	1,3	4,5	2,6	108,2	40,0
67	17,0	7,6	47,3	69,0	471,1	359,5	6,7	66,2	42,7	29,4	0,0	11,0	481,8	388,0
68	607,7	4,1	7,2	87,8	55,3	912,3	15,6	83,7	1,3	23,3	4,8	74,2	154,4	1512,4
69	4,7	9,0	25,1	27,0	210,2	114,4	36,6	2,9	6,4	0,6	2,9	3,7	362,6	78,0
7	19,1	89,0	406,3	240,0	3211,4	1249,7	453,4	67,1	72,5	24,0	16,0	79,2	5902,4	1066,5
71	0,0	2,3	2,6	36,3	152,1	45,3	22,4	2,2	5,5	0,0	0,6	1,6	310,9	20,6
72	7,9	8,8	8,6	42,3	479,4	251,6	76,3	9,7	9,5	1,8	0,1	3,7	653,8	123,3
73	0,7	0,0	12,6	0,3	45,9	14,1	15,9	1,6	7,0	0,1	0,1	0,0	88,7	6,6
74	4,7	33,8	56,2	106,5	610,3	142,8	83,4	15,4	8,9	1,6	0,6	6,5	798,2	92,5
75	0,0	4,1	34,3	3,8	592,0	56,3	11,8	7,0	7,4	2,5	0,0	1,3	356,2	145,7
76	0,1	20,4	12,5	13,6	312,7	139,8	35,9	9,2	0,2	11,4	4,8	10,6	210,5	77,8
77	0,3	15,6	49,3	19,9	320,5	133,5	125,0	13,4	4,6	3,9	1,9	3,0	934,4	123,5
78	5,2	3,9	229,9	6,9	449,8	63,7	16,0	1,7	27,1	2,6	7,9	0,8	2412,1	310,8
79	0,1	0,1	0,3	10,2	248,7	402,6	66,9	6,9	2,4	0,0	-	51,8	137,6	165,8
-	-	-	-	-	152,9	355,4	-	-	-	-	-	51,8	25,1	46,4
-	-	-	-	-	-	265,1	-	-	-	-	-	51,8	-	-
-	-	-	-	-	152,9	90,3	-	-	-	-	-	-	25,1	46,4
8	9,9	26,0	102,0	47,8	1043,2	288,4	178,7	47,3	22,0	7,6	110,7	6,0	986,5	387,7
81	0,9	8,4	8,0	5,1	31,2	26,9	0,9	1,7	0,9	0,8	0,0	0,6	48,3	89,2
82	3,1	0,4	10,8	6,0	61,0	43,5	2,8	8,9	1,9	2,8	0,2	0,0	48,8	140,3
83	-	-	0,2	0,0	9,8	0,2	1,0	0,0	0,6	0,0	0,2	0,0	5,2	0,4
84	4,7	7,2	7,1	1,3	237,0	5,8	10,4	2,6	8,6	0,5	105,5	0,0	105,4	4,4
85	0,0	0,5	31,1	-	27,7	3,0	1,4	0,2	2,5	0,4	-	-	40,0	1,0
87	0,2	5,1	6,2	25,0	164,6	128,6	55,2	18,0	0,8	0,3	0,0	2,3	207,1	80,8
88	0,0	0,0	1,3	1,5	75,9	4,8	47,2	8,3	0,3	0,1	0,0	0,2	91,7	4,3
89	1,1	4,4	37,3	8,8	436,1	75,6	59,9	7,6	6,3	2,7	4,8	2,8	439,9	67,1
9	0,0	2,4	0,2	2,1	6,4	24,5	10,8	0,4	0,0	0,0	0,1	-	29,0	12,8

TABELL 13. SAMHANDELEN MED DE VIKTIGSTE LAND. HOVEDGRUPPER ETTER SITC. JANUAR-APRIL 1997. MILL. KR
(FORTS.) TRADE WITH PRINCIPAL COUNTRIES BY DIVISIONS OF THE SITC. JANUARY-APRIL 1997. MILLION KRONER

GRUPPE	UNGARN		ØSTERRIKE		SØR-AFRIKA		MALAYSIA		TAIWAN		HONG KONG		INDIA	
	INNF.	UTF.	INNF.	UTF.	INNF.	UTF.	INNF.	UTF.	INNF.	UTF.	INNF.	UTF.	INNF.	UTF.
I ALT	128,8	36,8	699,6	359,4	148,8	57,9	212,8	114,6	663,6	1101,3	378,7	296,4	255,5	162,2
0	4,7	2,6	12,4	11,8	39,2	6,8	0,8	6,7	5,0	72,1	1,1	36,4	23,9	0,4
00	-	-	-	-	-	-	-	-	-	-	-	-	-	-
01	-	1,3	-	-	-	-	-	-	-	0,1	-	0,0	-	-
02	-	0,1	-	0,7	-	0,0	-	-	-	-	-	0,1	12,6	-
03	-	1,2	-	10,6	-	5,4	0,1	4,4	3,4	67,8	0,5	32,7	0,6	0,2
04	0,0	-	2,4	0,1	-	0,0	-	-	0,0	0,1	0,1	0,0	2,0	-
05	3,5	-	6,0	-	39,1	-	0,3	-	0,1	-	0,1	-	3,3	-
06	1,0	-	1,0	0,4	0,1	-	-	-	0,0	-	0,0	-	0,0	-
07	0,1	-	0,6	-	0,0	0,1	0,0	-	0,0	-	0,0	-	5,4	0,0
08	0,0	-	1,5	0,0	-	1,3	-	2,3	0,3	4,1	0,0	2,0	-	0,2
09	0,1	-	0,7	0,0	-	-	0,3	-	1,2	0,0	0,4	1,5	0,1	-
1	2,1	0,3	0,3	0,0	1,9	0,1	0,0	-	-	0,1	-	0,3	2,0	-
11	2,1	-	0,3	0,0	1,9	0,1	0,0	-	-	0,1	-	0,3	-	-
12	-	0,3	-	-	-	-	-	-	-	-	-	-	2,0	-
2	5,1	2,3	1,5	8,8	89,0	0,5	4,1	2,9	1,7	34,0	0,0	13,2	14,1	3,1
21	-	-	-	-	-	-	-	-	-	0,9	-	0,5	0,0	1,9
22	2,6	-	-	-	0,1	-	-	-	-	-	-	-	0,0	-
23	-	0,0	-	-	-	-	1,1	-	-	-	-	-	0,1	-
24	2,4	-	0,1	4,0	-	-	3,1	-	0,0	3,8	-	0,1	0,0	-
25	-	2,0	-	4,3	0,1	-	-	-	-	11,8	-	-	-	0,0
26	-	0,3	0,6	0,0	1,3	-	-	-	1,7	-	-	-	0,1	-
27	-	0,0	0,8	0,3	4,4	0,4	-	2,7	0,0	14,2	-	11,3	1,4	0,8
28	-	0,0	-	0,2	83,1	-	-	0,2	-	2,7	-	1,0	12,0	-
29	0,1	-	0,0	0,1	0,0	0,0	-	0,0	0,0	0,8	0,0	0,3	0,5	0,3
3	-	-	-	0,4	-	-	0,3	-	0,0	825,6	1,6	-	-	0,0
32	-	-	-	-	-	-	0,0	-	-	-	-	-	-	-
33	-	-	-	0,4	-	-	0,3	-	0,0	825,6	1,6	-	-	-
34	-	-	-	-	-	-	-	-	-	-	-	-	-	0,0
35	-	-	-	-	-	-	-	-	-	-	-	-	-	-
4	-	1,6	0,0	2,1	-	1,8	18,9	0,3	-	0,5	-	0,9	0,1	-
41	-	0,6	-	-	-	1,8	-	0,0	-	0,2	-	-	0,0	-
42	-	-	0,0	-	-	-	18,8	-	-	-	-	-	0,1	-
43	-	0,9	-	2,1	-	0,0	0,1	0,3	-	0,4	-	0,9	-	-
5	6,6	4,5	56,6	79,7	4,3	14,7	2,2	50,1	5,3	26,4	2,6	12,7	2,2	12,2
51	3,3	0,5	15,2	2,5	1,1	0,5	2,0	14,3	-	1,7	-	0,0	1,6	0,9
52	0,2	0,9	1,7	6,3	0,0	3,2	-	7,0	0,3	7,6	-	0,2	0,4	1,3
53	-	0,4	0,8	2,3	-	0,1	0,0	0,9	0,1	3,6	-	-	-	0,1
54	0,1	-	22,9	48,5	-	0,8	0,0	0,4	0,0	1,2	0,2	1,0	0,0	6,8
55	0,5	0,9	0,9	2,3	-	1,6	-	1,1	0,6	0,9	0,2	0,7	0,1	-
56	-	0,1	-	-	-	0,3	-	22,7	-	0,2	-	-	-	0,0
57	1,1	1,2	3,5	9,7	-	4,8	-	1,6	2,7	4,3	-	6,5	-	0,9
58	0,1	0,0	7,9	2,1	0,0	0,0	0,0	-	1,2	0,2	1,2	3,2	0,0	-
59	1,3	0,5	3,7	6,1	3,2	3,5	0,1	2,1	0,4	6,7	1,1	1,1	0,1	2,2
6	35,1	8,2	183,2	170,7	7,3	8,9	34,2	31,1	69,7	104,8	10,5	99,1	89,5	27,9
61	0,0	-	0,1	0,0	0,1	-	-	-	0,2	0,0	1,7	3,9	0,7	-
62	8,3	0,0	12,9	0,4	0,3	0,4	1,1	0,1	10,0	-	0,2	0,1	0,1	0,1
63	2,3	-	1,8	22,4	0,0	-	5,7	0,4	3,2	2,0	0,8	3,1	1,0	0,3
64	1,2	4,4	17,4	13,7	-	2,0	0,7	10,5	0,8	56,3	0,8	18,1	0,0	19,8
65	1,6	0,8	30,1	0,6	0,6	3,1	7,9	0,0	10,0	-	1,5	19,6	73,6	0,2
66	5,1	0,7	23,6	1,6	0,2	0,6	14,3	-	3,9	0,1	0,9	2,9	5,7	0,6
67	0,1	0,7	33,7	2,1	3,4	0,2	-	6,3	0,0	21,9	0,0	2,9	0,7	5,5
68	12,7	1,5	5,0	126,5	0,8	0,3	-	4,5	0,3	23,6	0,0	37,3	0,0	-
69	3,7	0,0	58,6	3,4	1,8	2,2	4,6	9,2	41,3	0,8	4,6	11,2	7,7	1,5
7	41,9	13,1	313,0	62,9	5,7	16,7	96,1	19,6	471,7	27,2	96,8	99,2	4,5	105,0
71	1,0	0,1	4,0	0,3	0,2	2,3	0,0	0,8	2,3	1,8	0,3	3,7	0,2	42,6
72	2,4	0,1	63,3	10,6	0,5	5,7	0,2	4,7	8,3	5,4	1,0	2,6	0,0	1,2
73	0,0	-	8,6	0,2	0,1	0,1	0,0	-	11,7	-	0,0	0,0	0,5	1,7
74	2,2	4,0	76,5	7,9	0,7	1,0	1,1	1,5	12,5	9,5	2,3	11,8	2,3	32,7
75	8,1	0,2	2,1	8,2	0,1	1,7	32,8	0,4	199,6	4,4	42,8	15,4	0,1	7,6
76	10,6	0,4	27,8	14,2	0,0	3,0	41,3	7,4	24,7	2,8	10,7	41,1	0,2	7,1
77	12,9	8,2	57,3	13,8	3,3	2,6	16,7	2,1	51,3	3,3	37,0	21,4	1,1	5,9
78	4,7	0,1	68,3	3,5	0,8	0,0	4,0	2,2	161,4	-	2,7	2,5	0,2	0,1
79	-	-	5,2	4,2	-	0,2	0,0	0,5	0,0	0,0	-	0,7	0,0	6,2
8	32,9	4,3	131,9	22,9	1,2	7,2	56,1	3,9	108,9	10,5	265,5	34,0	118,9	13,6
81	2,5	0,5	5,5	3,6	-	0,0	0,0	0,0	12,5	0,2	1,3	0,6	1,6	0,8
82	5,7	0,1	2,7	5,4	0,6	0,1	8,4	0,1	7,0	0,0	1,6	0,9	2,6	-
83	0,8	-	0,2	-	0,1	-	0,1	-	1,7	-	2,3	0,1	9,9	0,0
84	15,9	0,2	42,6	1,0	0,1	0,0	26,1	-	11,5	0,0	204,0	1,6	91,5	-
85	0,3	1,7	16,1	0,8	-	-	4,9	0,0	4,1	-	4,7	-	4,7	-
87	1,0	0,0	9,1	6,7	0,2	4,7	0,6	1,9	3,7	7,6	2,8	16,9	0,1	11,0
88	0,3	0,0	2,7	0,1	0,0	-	4,3	0,0	20,5	0,0	20,8	12,3	0,2	0,1
89	6,4	1,8	52,9	5,2	0,2	2,4	11,9	1,7	48,0	2,7	27,9	1,6	8,3	1,7
9	0,3	0,0	0,7	-	0,1	1,2	0,0	-	1,3	-	0,4	0,6	0,2	-

TABELL 13. SAMHANDELEN MED DE VIKTIGSTE LAND. HOVEDGRUPPER ETTER SITC. JANUAR-APRIL 1997. MILL. KR.
(FORTS.) TRADE WITH PRINCIPAL COUNTRIES BY DIVISIONS OF THE SITC. JANUARY-APRIL 1997. MILLION KRONER

GRUPPE	INDONESIA		ISRAEL		JAPAN		KINA		KOREA, REPUBLIKKEN		PAKISTAN		SAUDI-ARABIA	
	INNF.	UTF.	INNF.	UTF.	INNF.	UTF.	INNF.	UTF.	INNF.	UTF.	INNF.	UTF.	INNF.	UTF.
I ALT	159,0	140,2	155,0	141,5	3214,8	1799,1	1911,5	863,5	1292,2	596,0	90,5	47,9	40,6	53,4
0	12,5	7,1	47,9	32,8	4,0	680,0	27,3	33,3	21,7	28,0	1,0	0,6	-	2,2
00	-	-	-	-	-	0,0	-	-	-	-	-	-	-	-
01	-	-	-	-	-	-	-	-	-	-	-	-	-	-
02	-	-	-	0,0	-	48,0	-	-	-	0,0	-	-	-	-
03	0,5	-	0,0	31,5	2,3	631,6	7,2	28,1	20,1	27,2	-	-	-	2,2
04	-	-	0,0	-	0,1	0,5	0,4	-	0,0	0,0	0,5	-	-	0,0
05	3,1	-	47,2	-	0,1	-	16,8	-	-	-	0,5	-	-	-
06	-	-	-	0,0	-	-	1,2	-	0,0	-	-	-	-	-
07	8,7	-	0,0	0,2	0,2	-	1,4	-	0,0	-	0,0	-	-	-
08	-	7,1	-	1,1	0,0	-	0,1	5,2	-	0,5	-	0,6	-	-
09	0,1	-	0,7	0,0	1,2	-	0,3	-	1,6	0,4	-	-	-	-
1	0,4	-	0,3	0,2	0,1	0,0	1,6	0,0	-	-	-	-	-	0,0
11	0,0	-	0,3	0,2	0,1	0,0	0,1	0,0	-	-	-	-	-	0,0
12	0,4	-	-	0,1	-	0,0	1,5	-	-	-	-	-	-	-
2	20,8	8,2	7,1	0,1	2,2	75,7	12,8	2,8	4,2	3,1	0,9	2,4	-	0,7
21	-	-	-	-	-	-	-	-	0,0	-	-	-	-	-
22	-	-	-	-	-	-	0,8	-	-	-	0,2	-	-	-
23	-	-	-	-	0,2	-	0,1	-	0,3	-	-	-	-	-
24	20,8	-	-	-	-	51,4	-	0,4	-	0,5	-	-	-	-
25	-	5,1	-	0,0	-	2,3	-	-	-	-	-	-	1,6	0,0
26	0,0	-	-	-	1,4	-	0,0	-	2,6	-	0,5	0,6	-	-
27	-	2,6	0,1	0,1	0,1	16,8	7,3	0,6	-	2,6	-	-	-	0,7
28	-	0,5	-	-	0,2	-	4,1	1,8	-	-	0,0	-	-	-
29	0,0	-	7,0	-	0,3	5,2	0,5	-	1,3	0,1	0,2	0,2	-	-
3	1,6	-	-	0,0	0,1	1,0	12,9	517,5	0,0	-	-	-	-	0,1
32	-	-	-	-	-	-	12,4	-	-	-	-	-	-	-
33	1,6	-	-	0,0	0,1	1,0	0,5	517,5	0,0	-	-	-	-	0,0
34	-	-	-	-	-	-	-	-	-	-	-	-	-	0,1
35	-	-	-	-	-	-	-	-	-	-	-	-	-	-
4	-	0,1	-	0,2	0,6	1,3	1,2	-	-	0,9	-	-	-	-
41	-	0,1	-	-	0,6	0,1	-	-	-	0,9	-	-	-	-
42	-	-	-	-	-	-	1,1	-	-	-	-	-	-	-
43	-	0,1	-	0,2	-	1,2	0,1	-	-	-	-	-	-	-
5	2,8	73,1	7,7	14,0	63,8	282,9	23,6	67,4	14,1	26,4	-	3,1	39,6	12,0
51	1,7	-	0,9	1,0	3,1	186,5	7,3	1,3	1,6	0,8	-	0,1	35,3	0,2
52	0,5	2,0	3,5	1,0	17,8	64,1	7,3	2,3	0,5	5,6	-	0,7	0,5	2,2
53	0,0	1,9	0,1	0,2	2,2	0,6	0,3	0,0	0,7	-	-	0,2	0,2	0,6
54	0,3	1,4	0,3	1,8	9,1	2,8	1,3	3,1	1,5	8,5	-	0,5	0,2	2,7
55	-	-	1,2	1,1	4,4	1,0	0,5	0,0	0,2	1,0	-	0,0	-	0,2
56	-	61,7	-	-	-	5,2	-	51,8	-	0,1	-	0,2	-	0,7
57	0,2	1,9	0,4	8,1	15,6	0,7	5,2	6,9	3,9	2,6	-	0,6	2,2	3,6
58	0,2	0,0	1,0	-	3,0	3,8	0,7	0,4	1,9	0,5	-	-	1,1	0,0
59	-	4,1	0,4	0,9	8,7	18,1	1,2	1,7	3,9	7,4	-	0,6	-	1,9
6	32,6	9,0	8,6	44,8	426,2	349,8	154,2	21,4	50,8	50,1	49,9	7,0	0,1	13,9
61	-	-	0,0	-	0,0	0,3	0,3	-	0,0	0,1	0,4	-	-	-
62	6,3	4,0	1,7	0,1	51,4	1,1	2,6	-	21,2	0,1	-	-	0,0	0,1
63	17,2	0,1	0,0	0,5	0,2	8,5	10,1	3,0	0,4	3,1	0,0	-	-	-
64	0,1	1,1	0,1	16,2	7,2	36,8	3,4	4,9	0,5	5,3	0,0	5,2	-	3,6
65	2,9	0,0	0,4	0,2	4,8	3,2	47,0	0,8	11,0	3,8	49,4	0,1	0,1	2,9
66	5,0	0,0	2,5	0,3	14,2	2,1	28,3	0,0	1,2	2,7	0,0	-	-	0,1
67	-	1,0	0,6	1,9	316,6	49,4	0,5	8,0	1,1	8,4	-	0,7	-	1,3
68	-	0,7	0,0	22,8	0,1	224,3	7,0	1,7	0,1	17,7	-	0,7	-	3,0
69	1,1	2,1	3,4	2,8	31,8	24,1	55,0	3,0	15,2	8,9	0,2	0,2	-	2,9
7	8,8	41,1	65,1	39,9	2434,1	293,9	579,5	206,3	1117,3	414,6	0,0	22,5	0,1	21,0
71	-	-	13,2	0,7	117,1	11,8	1,5	57,5	1,0	22,2	-	-	0,0	2,0
72	0,0	1,4	2,0	0,3	77,6	28,6	6,7	48,1	13,0	23,1	-	1,2	-	3,4
73	-	-	0,1	0,0	24,0	0,7	1,3	2,4	2,6	0,9	-	-	-	-
74	0,0	21,1	4,8	13,6	76,5	177,1	8,5	64,1	5,9	136,8	-	0,6	-	1,1
75	0,5	0,0	7,3	3,1	388,1	15,8	72,1	0,4	108,3	6,0	-	0,0	0,0	0,2
76	4,2	0,5	22,4	2,7	183,9	4,3	49,9	7,7	65,6	4,7	-	20,5	0,1	8,7
77	2,5	9,9	13,7	18,9	151,6	40,4	54,1	24,3	32,7	23,8	0,0	0,0	-	4,8
78	1,5	-	1,6	0,6	778,9	8,5	19,9	0,7	137,7	0,5	0,0	0,1	0,0	0,5
79	-	8,2	0,1	0,0	636,4	6,8	365,5	0,9	750,4	196,6	-	-	-	0,3
-	-	-	-	-	635,7	-	365,1	-	749,8	194,4	-	-	-	-
-	-	-	-	-	245,6	-	353,1	-	749,8	194,4	-	-	-	-
-	-	-	-	-	390,1	-	11,9	-	-	-	-	-	-	-
8	79,3	1,5	18,2	7,2	283,5	114,5	1096,3	14,8	84,0	72,8	38,6	12,4	0,8	3,3
81	0,0	0,0	0,3	1,3	0,7	5,3	14,0	0,2	0,0	5,1	0,0	-	-	0,6
82	13,7	-	0,4	0,2	0,3	30,8	23,6	0,7	0,1	0,5	0,1	-	-	0,1
83	0,4	-	0,1	-	0,6	0,0	91,7	-	1,6	0,0	0,3	-	0,0	-
84	33,2	-	3,4	0,3	6,0	0,8	629,3	0,0	41,0	0,4	28,2	0,0	-	-
85	24,5	-	0,4	-	0,0	0,0	124,5	-	14,8	-	1,1	-	-	-
87	0,0	0,3	2,8	3,3	74,1	65,5	9,2	12,4	1,1	59,9	0,1	12,0	0,0	1,4
88	0,8	0,3	0,3	-	114,4	1,8	19,0	0,1	3,0	0,2	-	-	-	0,0
89	6,7	0,9	10,6	2,1	87,3	10,3	185,0	1,3	22,3	6,8	8,8	0,3	0,7	1,1
9	0,1	-	0,2	2,2	0,3	0,0	2,1	-	0,0	0,1	-	-	-	0,0

TABELL 13. SAMHANDELEN MED DE VIKTIGSTE LAND. HOVEDGRUPPER ETTER SITC. JANUAR-APRIL 1997. MILL. KR
(FORTS.) TRADE WITH PRINCIPAL COUNTRIES BY DIVISIONS OF THE SITC. JANUARY-APRIL 1997. MILLION KRONER

GRUPPE	SINGAPORE		THAILAND		CANADA		U S A		ARGENTINA		BRASIL		AUSTRALIA	
	INNF.	UTF.	INNF.	UTF.	INNF.	UTF.	INNF.	UTF.	INNF.	UTF.	INNF.	UTF.	INNF.	UTF.
I ALT	323,3	607,8	226,9	266,0	1392,9	4991,2	6145,5	7243,7	78,9	34,2	319,2	751,1	211,5	201,6
0	3,2	22,6	37,5	14,2	44,9	51,4	240,8	366,7	29,7	10,8	147,3	474,2	9,0	34,7
00	-	-	-	-	1,1	0,0	1,8	0,0	-	-	-	-	-	-
01	-	0,1	0,0	0,0	0,1	0,0	1,5	0,8	0,4	-	0,2	0,0	1,1	0,7
02	-	0,2	0,0	0,0	-	9,4	3,1	47,3	-	-	-	0,2	0,0	12,9
03	0,8	20,2	8,6	8,8	27,2	38,5	40,7	308,2	4,5	8,1	0,0	467,9	-	13,5
04	0,2	0,2	11,3	-	0,4	0,3	26,1	1,4	-	-	0,0	-	2,1	0,9
05	0,0	0,0	15,3	-	9,5	0,1	82,4	0,0	23,7	-	32,6	-	5,3	-
06	-	0,0	0,2	-	0,4	0,3	1,4	2,2	1,1	-	0,0	-	0,1	-
07	-	0,1	0,2	-	0,2	-	10,5	0,4	0,0	-	114,5	-	-	-
08	-	0,0	0,2	5,4	5,2	2,7	59,3	5,7	-	2,6	-	6,1	0,2	6,7
09	2,1	1,8	1,6	-	0,8	0,1	14,0	0,6	-	-	-	-	0,2	-
1	-	0,2	1,5	0,0	0,3	0,0	31,2	0,6	0,9	0,0	7,1	0,0	12,6	0,1
11	-	0,1	0,4	0,0	0,3	0,0	8,4	0,5	0,9	0,0	0,4	0,0	12,6	0,1
12	-	0,1	1,2	-	-	-	22,8	0,0	-	-	6,7	-	-	-
2	0,8	7,0	4,5	12,4	1095,9	23,5	54,2	41,3	16,6	0,1	77,0	4,6	165,8	2,7
21	-	-	-	-	1,8	-	0,0	0,3	-	-	0,0	-	-	-
22	-	-	0,0	-	115,0	-	10,1	-	0,0	-	57,2	-	0,2	-
23	0,2	-	-	-	-	-	2,3	-	-	-	0,0	-	-	-
24	0,4	-	3,9	-	9,2	0,1	27,8	-	16,6	-	1,5	-	-	-
25	-	4,0	-	7,9	-	-	-	9,0	-	-	-	1,3	-	-
26	-	0,3	-	-	-	-	0,4	0,0	-	-	-	-	0,0	-
27	-	2,8	-	3,8	-	23,2	7,4	28,7	-	0,1	0,2	3,3	3,8	2,3
28	0,0	-	-	0,0	968,7	-	0,6	1,5	-	-	18,1	-	156,3	0,5
29	0,1	-	0,6	0,6	1,3	0,1	5,5	1,7	-	0,0	0,0	-	5,4	-
3	-	0,3	-	-	0,8	4591,4	144,5	3760,2	-	0,0	-	111,6	1,2	0,0
32	-	-	-	-	0,4	-	39,8	-	-	-	-	-	1,2	-
33	-	0,3	-	-	0,3	4591,4	104,5	3661,7	-	0,0	-	-	-	0,0
34	-	0,0	-	-	-	-	0,2	98,6	-	-	-	111,6	-	-
35	-	-	-	-	-	-	-	-	-	-	-	-	-	-
4	0,0	-	0,0	1,0	-	3,0	0,5	20,2	1,2	-	0,1	0,2	-	1,3
41	-	-	-	0,4	-	2,2	0,0	17,1	-	-	-	0,2	-	1,1
42	0,0	-	0,0	-	-	-	0,3	1,3	1,2	-	0,0	-	-	-
43	-	-	-	0,6	-	0,7	0,2	1,8	-	-	0,0	0,0	-	0,2
5	51,7	117,8	2,6	163,0	11,0	33,2	349,5	370,0	0,7	2,7	16,4	25,0	8,4	44,4
51	-	81,2	0,0	6,8	4,9	0,4	108,5	52,5	-	0,3	0,1	9,0	-	1,3
52	-	5,7	0,1	2,5	2,2	1,6	17,8	90,2	0,4	0,1	15,5	1,0	0,0	12,6
53	0,1	4,4	-	0,4	0,3	17,1	21,5	29,1	0,2	1,2	-	3,1	0,2	0,9
54	46,6	1,6	0,0	1,4	1,9	1,4	35,5	15,5	-	0,6	0,0	0,7	4,2	0,9
55	-	7,6	0,5	0,1	0,8	1,5	32,6	11,8	-	-	0,2	0,5	1,0	1,8
56	-	0,3	-	146,3	-	-	0,1	88,8	-	-	-	6,1	-	8,3
57	4,6	7,4	0,3	3,4	0,0	5,8	27,6	31,0	-	0,4	0,1	3,1	0,0	11,3
58	0,3	1,3	0,5	0,0	0,1	0,2	28,0	2,7	-	0,0	0,1	-	0,0	0,1
59	0,2	8,3	1,2	2,2	0,8	5,2	77,9	48,5	0,1	0,0	0,3	1,5	2,9	7,1
6	10,9	132,6	26,0	26,4	59,2	117,0	298,9	1416,5	28,6	5,8	50,6	23,9	4,7	61,7
61	-	0,0	1,0	-	0,2	0,3	0,5	7,1	25,7	0,0	1,0	-	0,2	0,0
62	0,9	0,9	1,8	0,0	1,2	1,6	36,6	1,2	0,3	0,1	0,5	0,9	1,1	0,8
63	0,7	0,7	3,9	0,2	6,9	1,5	6,8	30,1	-	0,0	4,0	-	0,0	1,0
64	0,1	22,0	2,1	12,8	3,2	4,7	29,7	249,1	-	0,3	0,0	10,0	0,0	30,5
65	0,0	2,2	10,5	0,1	5,4	5,4	49,1	11,3	-	2,4	3,4	0,3	0,2	1,0
66	0,0	1,7	4,5	4,0	2,0	1,7	25,4	22,4	0,3	0,0	0,6	0,0	0,2	0,4
67	0,3	11,4	-	2,7	6,6	24,2	38,7	196,1	2,2	0,4	1,1	1,0	0,4	10,2
68	0,0	29,7	-	3,7	27,5	68,5	19,7	775,0	-	1,9	35,8	9,1	-	11,7
69	8,8	64,0	2,1	2,8	6,2	9,1	92,3	124,2	0,1	0,7	4,4	2,5	2,5	6,0
7	234,2	287,3	66,5	17,8	142,8	91,0	4153,2	991,6	0,9	11,7	6,0	79,3	6,2	42,5
71	0,9	18,4	1,8	0,3	5,3	3,9	509,8	185,0	0,0	1,6	0,3	6,8	0,1	1,4
72	5,0	34,9	0,1	1,5	11,4	25,9	323,6	138,3	-	0,8	1,1	13,6	1,3	7,1
73	3,0	0,8	0,0	-	0,6	0,1	25,1	7,5	0,0	0,0	-	-	0,3	0,4
74	3,6	129,4	0,2	1,5	12,1	9,2	266,0	148,4	0,0	1,8	1,0	18,1	0,6	7,5
75	151,7	27,0	28,8	1,1	14,3	1,5	861,8	224,6	0,3	4,1	0,3	0,6	0,9	4,0
76	34,0	22,5	24,1	9,6	12,3	6,7	254,9	90,8	0,4	1,2	0,5	26,9	1,0	4,9
77	28,0	46,0	11,1	2,8	9,7	4,5	455,9	53,8	0,0	1,3	1,3	4,5	0,8	7,2
78	3,1	7,6	0,3	0,5	14,0	0,6	467,4	107,3	0,2	0,7	1,5	3,1	1,2	1,7
79	4,8	0,8	0,0	0,7	63,2	38,7	988,6	35,7	-	0,1	-	5,7	0,0	8,2
-	4,8	-	-	0,7	-	-	-	-	-	-	-	-	-	-
-	4,8	-	-	0,7	-	-	-	-	-	-	-	-	-	-
8	22,5	39,7	88,2	31,1	37,3	80,6	870,3	264,1	0,3	3,1	14,7	31,2	3,8	14,2
81	0,7	5,2	2,0	0,1	0,9	0,8	8,9	2,7	-	0,0	-	0,4	0,0	1,8
82	2,2	3,1	3,1	0,2	1,0	2,0	65,7	80,7	-	0,0	2,5	-	0,0	0,3
83	0,1	0,4	2,7	0,0	0,0	0,0	2,0	0,0	-	-	-	-	0,0	-
84	9,3	0,1	40,5	0,0	4,7	0,8	26,5	3,6	0,2	0,1	0,8	0,1	0,2	0,1
85	0,3	-	15,1	0,0	0,5	-	8,9	0,0	-	-	7,2	-	-	-
87	1,4	22,5	0,6	28,3	13,9	9,4	281,0	134,7	-	0,0	0,7	23,5	2,2	6,9
88	2,1	0,1	3,5	0,3	0,9	0,1	86,0	6,2	0,0	0,0	0,0	-	0,0	0,0
89	6,4	8,3	20,8	2,2	15,4	67,5	391,2	36,1	0,1	3,0	3,6	7,3	1,2	5,0
9	0,1	0,2	0,1	-	0,8	0,1	2,4	12,5	0,0	-	0,0	1,0	0,0	0,0

TABELL 14. UTFØRSEL. UTVALGTE VARER FORDELT PÅ BESTEMMELSESLAND
 EXPORTS OF SELECTED COMMODITIES BY COUNTRY OF DESTINATION

VARENØR. (H S)	VARE OG LAND	ENHET	APRIL	1997	JAN.-APRIL	1997	PROSENT	PROSENT
			MENGDE	VERDI	MENGDE	VERDI	AV VAREGR.	AV TRAD. EKSP. (1)
			1000 KR.		1000 KR.			
0302.1201	FERSK OPPDRETTET LAKS	TONN						
	I ALT		17334	444794	59974	1570993	100,0	2,92
	BE BELGIA		501	13004	1655	43624	2,8	
	CH SVEITS		136	3635	562	15468	1,0	
	DE TYSKLAND		1792	46205	5468	142299	9,1	
	DK DANMARK		4131	101135	14487	362268	23,1	
	ES SPANIA		1271	32210	3821	99294	6,3	
	FI FINLAND		427	10479	1384	34293	2,2	
	FR FRANKRIKE		3447	88228	12529	327902	20,9	
	GB STORBRIIT. OG N.-IRL.		546	13891	2345	61461	3,9	
	HK HONG KONG		202	5764	787	23092	1,5	
	IT ITALIA		849	21597	2989	78018	5,0	
	JP JAPAN		1652	47040	5318	155339	9,9	
	NL NEDERLAND		802	20717	2789	72777	4,6	
	PT PORTUGAL		113	2888	379	9891	0,6	
	SE SVERIGE		979	24688	3157	79865	5,1	
	TW TAIWAN		72	1928	760	21749	1,4	
	ANDRE LAND		415	11388	1543	43653	2,8	
0301.9100-9300								
0301.9902,9909								
0302.1101-1109								
0302.1209-3900								
0302.5000								
0302.6200-6909								
0304.1011-1059	FERSK ELLER KJØLT FISK OG FILETER	TONN						
0304.1070,1099	(UNNT. SILD), ELLERS							
	I ALT		11650	158784	38113	541359	100,0	1,01
	BE BELGIA		417	5960	963	16314	3,0	
	CH SVEITS		29	1459	123	6111	1,1	
	DE TYSKLAND		1459	19896	4664	76364	14,1	
	DK DANMARK		4901	53236	15488	178618	33,0	
	ES SPANIA		118	4016	298	10709	2,0	
	FR FRANKRIKE		2041	31100	7422	111016	20,5	
	GB STORBRIIT. OG N.-IRL.		556	6631	3352	38104	7,0	
	IT ITALIA		48	1803	185	7355	1,4	
	JP JAPAN		286	8600	487	16406	3,0	
	NL NEDERLAND		1360	16884	3606	44543	8,2	
	SE SVERIGE		233	4954	817	18202	3,4	
	ANDRE LAND		202	4245	709	17636	3,3	
0303.2201	FRYST OPPDRETTET LAKS	TONN						
	I ALT		2641	73848	7376	212047	100,0	0,39
	DE TYSKLAND		309	8701	379	10640	5,0	
	DK DANMARK		280	6989	556	13800	6,5	
	FR FRANKRIKE		136	3643	241	6425	3,0	
	HK HONG KONG		23	703	76	2316	1,1	
	IL ISRAEL		129	3600	490	14142	6,7	
	IT ITALIA		9	298	29	871	0,4	
	JP JAPAN		197	6025	779	23578	11,1	
	KR KOREA, REPUBLIKKEN		57	1805	313	9811	4,6	
	LV LATVIA		1	15	99	2753	1,3	
	RU RUSSLAND		336	10066	1348	41629	19,6	
	SE SVERIGE		320	8279	383	9923	4,7	
	SG SINGAPORE		9	366	124	3682	1,7	
	TW TAIWAN		417	11302	1316	36332	17,1	
	US U S A		134	3973	369	10968	5,2	
	ANDRE LAND		284	8083	874	25177	11,9	
0303.1000-2109								
0303.2209-4900	FRYST FISK ELLERS, IKKE FILETERT,	TONN						
0303.6000-7909	UNNTATT SILD							
	I ALT		21016	226676	110041	987509	100,0	1,83
	CA CANADA		776	7299	1730	16809	1,7	
	CI ELFENBEINSKYSTEN		-	-	2092	7186	0,7	
	DE TYSKLAND		257	5221	1053	21988	2,2	
	DK DANMARK		1204	13115	3199	36279	3,7	
	FR FRANKRIKE		213	3379	506	7688	0,8	
	GB STORBRIIT. OG N.-IRL.		1045	13256	5555	57748	5,8	
	JP JAPAN		3259	60093	23230	288334	29,2	
	LT LITAUEN		1172	10223	7997	59671	6,0	
	LV LATVIA		1361	10930	7896	59506	6,0	
	NL NEDERLAND		501	6040	1301	13095	1,3	
	PL POLEN		2763	15926	11396	65779	6,7	
	RU RUSSLAND		2657	22328	18770	141883	14,4	
	SE SVERIGE		1547	15445	4438	38199	3,9	
	SG SINGAPORE		71	719	159	1900	0,2	
	UA UKRAINA		206	1143	2812	18470	1,9	
	US U S A		1553	18904	5324	56890	5,8	
	ANDRE LAND		2432	22655	12583	96084	9,7	
0304.2010-2052								
0304.2070-2099	FRYSTE FILETER AV FISK, UNNT. SILD	TONN						
	I ALT		16103	377246	45984	1120175	100,0	2,08
	BE BELGIA		210	7151	636	19545	1,7	
	CH SVEITS		48	1868	202	8906	0,8	
	DE TYSKLAND		2012	42185	5616	126464	11,3	
	DK DANMARK		1426	30995	3139	69522	6,2	
	FI FINLAND		349	6956	1430	27693	2,5	
	FR FRANKRIKE		2178	49937	5992	147231	13,1	
	GB STORBRIIT. OG N.-IRL.		5215	115205	15707	351597	31,4	
	IT ITALIA		113	4505	817	29706	2,7	
	JP JAPAN		346	11944	1191	46599	4,2	
	SE SVERIGE		676	17813	2290	60844	5,4	
	US U S A		2828	73741	6802	185653	16,6	
	ANDRE LAND		701	14947	2160	46416	4,1	

(1) TRADISJONELL EKSPORT = EKSPORT UNNTATT SKIP, OLJEPLATTFORMER, RÅOLJE OG NATURGASS. SE TABELL 1, KOLONNE B3.
 (1) TRADITIONAL EXPORTS = EXPORTS EXCL. SHIPS, OIL PLATFORMS, CRUDE OIL AND NATURAL GAS. SEE TABLE 1, COLUMN B3.

TABELL 14. UTFØRSEL. UTFVALGTE VARER FORDELT PÅ BESTEMMELSESLAND
(FORTS.) EXPORTS OF SELECTED COMMODITIES BY COUNTRY OF DESTINATION

VARENØR. (H S)	VARE OG LAND	ENHET	APRIL	1997	JAN.-APRIL	1997	PROSENT	PROSENT			
			MENGDE	VERDI	MENGDE	VERDI	AV	AV TRAD.			
			1000 KR.		1000 KR.		VAREGR.	EKSP.(1)			
0305.3004-3009	SALTET, TØRKET ELLER RØYKT FISK, I.E.N., HERUNDER FILETER	TONN									
0305.4100,4900											
0305.6200-6909											
			I ALT	10507	231411	25882	596760	100,0	1,11		
			CA CANADA	165	3300	800	10769	1,8			
			CH SVEITS	10	846	51	4070	0,7			
			DK DANMARK	240	4735	653	11559	1,9			
			ES SPANIA	1538	32240	4318	94502	15,8			
			FR FRANKRIKE	164	2934	608	12136	2,0			
			GR HELLAS	208	4580	2195	47786	8,0			
			IT ITALIA	256	8300	983	33100	5,5			
			JP JAPAN	24	1712	112	8362	1,4			
			PT PORTUGAL	7412	156347	14638	311457	52,2			
			SE SVERIGE	20	1744	92	5374	0,9			
			US U S A	31	3042	139	13063	2,2			
			ANDRE LAND	438	11630	1292	44580	7,5			
0305.5101-5104			TØRRFISK	TONN							
0305.5901-5902											
0305.5904,5907											
	I ALT	197			11789	1439	89737	100,0	0,17		
	CH SVEITS	0			21	22	1418	1,6			
	DK DANMARK	7			185	67	1733	1,9			
	GB STORB. OG N.-IRL.	11			661	40	2401	2,7			
	HR KROATIA	-			-	5	65	0,1			
	IT ITALIA	130			8912	1165	76618	85,4			
	NG NIGERIA	12			417	36	1588	1,8			
	ANDRE LAND	38			1593	104	5914	6,6			
0305.5107	KLIPPFISK	TONN									
0305.5903											
0305.5905-5906											
0305.5908											
			I ALT	5091	142537	26430	778366	100,0	1,45		
			AR ARGENTINA	6	222	161	5802	0,7			
			BR BRASIL	1266	43638	14171	459479	59,0			
			CG KONGO	22	367	217	3881	0,5			
			CH SVEITS	63	2397	218	8216	1,1			
			DE TYSKLAND	42	1586	152	5875	0,8			
			DK DANMARK	14	446	42	1529	0,2			
			DO DEN DOMINIK. REPUB.	653	13751	2049	39907	5,1			
			ES SPANIA	28	1168	96	3947	0,5			
			FR FRANKRIKE	344	9574	1407	39158	5,0			
			GP GUADELOPE	17	447	113	2882	0,4			
			IT ITALIA	121	3726	787	26079	3,4			
			JM JAMAICA	151	3006	544	11001	1,4			
			MQ MARTINIQUE	112	3104	533	15015	1,9			
			MX MEXICO	-	-	13	472	0,1			
			PT PORTUGAL	1942	50601	3870	100718	12,9			
	US U S A	2	142	55	2390	0,3					
	VE VENEZUELA	13	554	243	9362	1,2					
	ZR ZAIRE	81	1557	731	13350	1,7					
	ANDRE LAND	215	6249	1028	29304	3,8					
0306.1100-2900	KREPSDYR OG BLØTDYR, IKKE HERMETISKE	TONN									
0307.1000-9900											
			I ALT	703	24656	5013	139584	100,0	0,26		
			CA CANADA	-	-	0	14	-			
			DK DANMARK	135	2166	920	19954	14,3			
			FO FÆRØYANE	23	182	262	2381	1,7			
			FR FRANKRIKE	2	92	12	562	0,4			
			GB STORB. OG N.-IRL.	62	2770	132	5144	3,7			
			JP JAPAN	131	6858	1956	57306	41,1			
			NL NEDERLAND	1	34	43	3509	2,5			
			RU RUSLAND	82	2888	373	11579	8,3			
			SE SVERIGE	204	6697	820	25939	18,6			
			US U S A	4	656	11	1425	1,0			
			ANDRE LAND	60	2315	485	11769	8,4			
0406.1000-9000			OST OG OSTEMASSE	TONN							
					I ALT	1876	39314	7595	158461	100,0	0,29
					AU AUSTRALIA	85	2292	472	12894	8,1	
	CA CANADA	69			2016	271	9341	5,9			
	DE TYSKLAND	159			3782	493	11261	7,1			
	ES SPANIA	24			549	90	1942	1,2			
	GB STORB. OG N.-IRL.	75			2075	343	9376	5,9			
	JP JAPAN	735			11882	3255	47988	30,3			
	SE SVERIGE	48			1571	334	11393	7,2			
	US U S A	492			11684	2045	47277	29,8			
	ANDRE LAND	190			3463	290	6989	4,4			
1504.2031,2099	SILDEOLJE OG ANNEN FISKEOLJE	TONN									
			I ALT	2070	11959	10901	49205	100,0	0,09		
			DE TYSKLAND	11	377	627	2118	4,3			
			FR FRANKRIKE	3	125	35	832	1,7			
			GB STORB. OG N.-IRL.	1280	3400	5289	16931	34,4			
			NL NEDERLAND	252	1170	1852	4336	8,8			
			SE SVERIGE	26	723	500	3683	7,5			
			US U S A	218	3951	558	11826	24,0			
	ANDRE LAND	280	2212	239	9480	19,3					

(1) TRADISJONELL EKSPORT = EKSPORT UNNTATT SKIP, OLJEPLATTFORMER, RÅOLJE OG NATURGASS. SE TABELL 1, KOLONNE B3.
(1) TRADITIONAL EXPORTS = EXPORTS EXCL. SHIPS, OIL PLATFORMS, CRUDE OIL AND NATURAL GAS. SEE TABLE 1, COLUMN B3.

TABELL 14. UTFØRSEL. UTVALGTE VARER FORDELT PÅ BESTEMMELSESLAND
 (FORTS.) EXPORTS OF SELECTED COMMODITIES BY COUNTRY OF DESTINATION

VARENR. (H S)	VARE OG LAND	ENHET	APRIL 1997		JAN.-APRIL 1997		PROSENT AV VAREGR.	PROSENT AV TRAD. EKSP.(1)
			MENGDE	VERDI	MENGDE	VERDI		
			1000 KR.		1000 KR.			
1604	FISK, TILBEREDT ELLER KONSERVET, KAVIAR OG KAVIARETTERLIKNINGER AV ROGN	TONN						
	I ALT		2392	57424	10252	214388	100,0	0,40
	AU AUSTRALIA		37	2650	127	8492	4,0	
	CA CANADA		14	736	49	2931	1,4	
	CH SVEITS		88	2208	469	11426	5,3	
	DE TYSKLAND		132	2405	992	13090	6,1	
	DK DANMARK		59	941	132	2433	1,1	
	FI FINLAND		84	1788	417	7596	3,5	
	FR FRANKRIKE		35	2410	109	6088	2,8	
	IL ISRAEL		-	-	42	964	0,4	
	IT ITALIA		14	879	146	9598	4,5	
	JP JAPAN		6	150	13	425	0,2	
	RU RUSSLAND		260	5808	1022	22741	10,6	
	SE SVERIGE		1133	21170	4966	75152	35,1	
	US U S A		138	7998	469	27279	12,7	
	ANDRE LAND		393	8280	1300	26173	12,2	
1605	KREPSDYR OG BLØTDYR, TILBEREDT ELLER KONSERVET	TONN						
	I ALT		2701	111093	6688	280119	100,0	0,52
	CH SVEITS		28	1302	90	4161	1,5	
	DE TYSKLAND		36	1607	100	5272	1,9	
	DK DANMARK		212	10072	710	31087	11,1	
	FI FINLAND		512	18530	1002	36756	13,1	
	FR FRANKRIKE		100	4933	305	14289	5,1	
	GB STORBRI. OG N.-IRL.		668	27890	1870	75777	27,1	
	RU RUSSLAND		7	475	49	3472	1,2	
	SE SVERIGE		1074	43634	2416	102569	36,6	
	US U S A		20	826	20	836	0,3	
	ANDRE LAND		44	1825	125	5901	2,1	
2301.2010,2090	MJØL OG PELLETER AV FISK, KREPSDYR ELLER BLØTDYR	TONN						
	I ALT		2319	10414	10971	46933	100,0	0,09
	DE TYSKLAND		-	-	1164	4656	9,9	
	ES SPANIA		0	25	855	4107	8,8	
	FR FRANKRIKE		22	168	23	188	0,4	
	GB STORBRI. OG N.-IRL.		1900	8312	7002	29449	62,7	
	IE IRLAND		-	-	667	2623	5,6	
	ANDRE LAND		397	1910	1260	5910	12,6	
2709.0000	RÅOLJE	TONN						
	I ALT		12727250	12172494	46836269	48803173	100,0	9(,60(2)
	BE BELGIA		384129	372145	1004385	1061531	2,2	
	CA CANADA		1388126	1275509	4550871	4555770	9,3	
	DE TYSKLAND		333202	325272	1722121	1879862	3,9	
	DK DANMARK		157227	153641	556703	610527	1,3	
	ES SPANIA		-	-	272871	298736	0,6	
	FI FINLAND		166244	158979	408448	435622	0,9	
	FR FRANKRIKE		856528	838780	4222708	4502055	9,2	
	GB STORBRI. OG N.-IRL.		4070483	3871345	14862235	15242467	31,2	
	IE IRLAND		251217	246420	910181	971696	2,0	
	IT ITALIA		140091	121990	1051864	1082454	2,2	
	NL NEDERLAND		1993308	1954260	9770227	10457996	21,4	
	PT PORTUGAL		-	-	74554	73412	0,2	
	SE SVERIGE		797167	777507	2778751	2938156	6,0	
	TW TAIWAN		-	-	759023	825532	1,7	
	US U S A		1661547	1559192	3363346	3349903	6,9	
	ANDRE LAND		527981	517454	527981	517454	1,1	
2710.0011-0094	PETROLEUMSPRODUKTER (UNNT. SMØRE-OLJER MV.)	KUB.M.						
	I ALT		1243981	1165598	4412173	4360791	100,0	8,10
	BE BELGIA		37974	31809	146116	131064	3,0	
	DE TYSKLAND		162332	162975	453393	495153	11,4	
	DK DANMARK		123763	110168	503432	485583	11,1	
	FI FINLAND		1341	2998	138563	137270	3,1	
	FR FRANKRIKE		101966	105092	322592	340351	7,8	
	GB STORBRI. OG N.-IRL.		196792	188321	539810	572074	13,1	
	IS ISLAND		29688	31285	153364	175462	4,0	
	IT ITALIA		51904	37508	395190	307460	7,1	
	NL NEDERLAND		209126	181581	742475	699532	16,0	
	PL POLEN		107925	94083	214218	204897	4,7	
	SE SVERIGE		64729	64915	212471	211935	4,9	
	US U S A		47444	52326	291780	311238	7,1	
	ANDRE LAND		108997	102537	298769	288772	6,6	
2711.2100	NATURGASS, I GASSFORM	1000 KUB.M.						
	I ALT		3067932	1786348	14630893	8305001	100,0	15,42(2)
	BE BELGIA		367613	212848	1691169	953970	11,5	
	DE TYSKLAND		829905	480514	4808129	2704402	32,6	
	ES SPANIA		130124	75342	581445	326764	3,9	
	FR FRANKRIKE		903155	522928	4350169	2444447	29,4	
	GB STORBRI. OG N.-IRL.		508658	304527	1564100	955356	11,5	
	NL NEDERLAND		328477	190189	1635881	920062	11,1	
	ANDRE LAND		-	-	-	-	-	

(1) TRADISJONELL EKSPORT = EKSPORT UNNTATT SKIP, OLJEPLATTFORMER, RÅOLJE OG NATURGASS. SE TABELL 1, KOLONNE B3.

(2) DISSE PROSENTTALLENE AVVIKER FRA DE ØVRIGE FORDI RÅOLJE OG NATURGASS IKKE INNGÅR I TRADISJONELLE VARER.

(1) TRADITIONAL EXPORTS = EXPORTS EXCL. SHIPS, OIL PLATFORMS, CRUDE OIL AND NATURAL GAS. SEE TABLE 1, COLUMN B3.

(2) THESE PERCENTAGE FIGURES DEVIATE FROM THE OTHERS AS CRUDE OIL AND NATURAL GAS ARE NOT INCLUDED IN TRADITIONAL COMMODITIES.

TABELL 14. UTFØRSEL. UTVALGTE VARER FORDELT PÅ BESTEMMELSESLAND
 (FORTS.) EXPORTS OF SELECTED COMMODITIES BY COUNTRY OF DESTINATION

VARENR. (H S)	VARE OG LAND	ENHET	APRIL 1997	JAN.-APRIL 1997	PROSENT AV VAREGR.	PROSENT AV TRAD. EKSP. (1)		
			MENGDE	VERDI			MENGDE	VERDI
			1000 KR.					
3901-3906	POLYMERER, UBEARBEIDDE	TONN						
	I ALT		40597	238374	132844	789878	100,0	1,47
	BE BELGIA		690	3576	2482	13020	1,6	
	CN KINA		115	1202	1117	6642	0,8	
	DE TYSKLAND		7049	36973	25447	138566	17,5	
	DK DANMARK		7182	41838	21466	128018	16,2	
	FI FINLAND		4270	23995	11714	65502	8,3	
	FR FRANKRIKE		1046	5749	3003	16720	2,1	
	GB STORBRIIT. OG N.-IRL.		4203	26866	14533	96731	12,2	
	IS ISLAND		182	1167	774	4805	0,6	
	LU LUXEMBOURG		251	1552	913	5598	0,7	
	NL NEDERLAND		409	2576	2737	16534	2,1	
	SE SVERIGE		10512	62665	34658	213786	27,1	
	SG SINGAPORE		89	2789	169	5142	0,7	
	TR TYRKIA		565	3886	1183	7690	1,0	
	ANDRE LAND		4032	23540	12649	71124	9,0	
3907-3914	POLYETERE, POLYESTERE, POLYAMIDER, HARPIKSER, POLYURETANER, SILIKONER, NATURLIGE POLYMERER MV., UBEARBEIDDE	TONN						
	I ALT		9198	138608	33425	483886	100,0	0,90
	AT ØSTERRIKE		317	3856	825	9227	1,9	
	AU AUSTRALIA		36	1081	80	3071	0,6	
	CA CANADA		78	855	337	4950	1,0	
	CZ TSJEKKIA		47	1145	192	4197	0,9	
	DE TYSKLAND		985	15314	3439	54712	11,3	
	DK DANMARK		748	11226	3040	42720	8,8	
	ES SPANIA		122	1587	534	7319	1,5	
	FI FINLAND		508	7077	1593	21456	4,4	
	FR FRANKRIKE		343	8589	1299	29449	6,1	
	GB STORBRIIT. OG N.-IRL.		476	10942	2123	45444	9,4	
	GR HELLAS		64	935	181	2760	0,6	
	IT ITALIA		259	6038	943	18276	3,8	
	NL NEDERLAND		1582	21945	5445	69109	14,3	
	PL POLEN		195	2054	734	7150	1,5	
	SE SVERIGE		1647	19252	6005	67902	14,0	
	TR TYRKIA		146	4743	309	9801	2,0	
	US U S A		141	5155	701	25185	5,2	
	ZA SØR-AFRIKA		50	835	325	4085	0,8	
	ANDRE LAND		1457	15979	5321	57073	11,8	
3915-3921	AVFALL, SKRAP OG HALVFABRIKATER AV PLAST	TONN						
	I ALT		8835	130971	24232	357584	100,0	0,66
	BE BELGIA		46	767	210	3202	0,9	
	CZ TSJEKKIA		23	372	67	1354	0,4	
	DE TYSKLAND		426	4338	1336	13156	3,7	
	DK DANMARK		827	10643	2753	37338	10,4	
	FI FINLAND		245	3882	987	16044	4,5	
	FR FRANKRIKE		529	6900	1625	21621	6,0	
	GB STORBRIIT. OG N.-IRL.		935	12973	3301	46375	13,0	
	IT ITALIA		40	582	220	2887	0,8	
	NL NEDERLAND		343	2687	1116	9154	2,6	
	PL POLEN		168	2012	1071	16366	4,6	
	SE SVERIGE		1881	28054	6590	108240	30,3	
	US U S A		213	2019	474	4273	1,2	
	ANDRE LAND		3159	55741	4483	77574	21,7	
3922-3926	FERDIGE VARER AV PLAST (UNNT. MØBLER, LEKETØY MV.)	TONN						
	I ALT		3504	84739	12760	310578	100,0	0,58
	BE BELGIA		69	1718	301	9051	2,9	
	DE TYSKLAND		66	2330	456	14587	4,7	
	DK DANMARK		434	10814	1790	40435	13,0	
	FI FINLAND		283	6410	972	21519	6,9	
	FR FRANKRIKE		160	2819	541	10533	3,4	
	GB STORBRIIT. OG N.-IRL.		604	10316	1958	37329	12,0	
	IE IRLAND		9	553	19	1207	0,4	
	IS ISLAND		7	375	57	2580	0,8	
	NL NEDERLAND		114	3534	490	12797	4,1	
	PL POLEN		33	779	113	2874	0,9	
	SE SVERIGE		1511	35045	5063	119434	38,5	
	US U S A		18	774	110	5147	1,7	
	ANDRE LAND		196	9273	890	33085	10,7	
4301.1000-8000	RÅ PELSSKINN (UNNT. KLIPP)	STK.						
	I ALT		42264	34522	535326	375946	100,0	0,70
	DK DANMARK		41908	34367	534318	375488	99,9	
	FI FINLAND		356	155	1008	458	0,1	
4407-4408	TRELAST, SKÅRET ELLER HØVLET, UNNT. PARKETTSTAV FAST MÅL	KUB.M.						
	I ALT		70392	111713	256035	391450	100,0	0,73
	AT ØSTERRIKE		287	525	2661	3667	0,9	
	BE BELGIA		3866	4739	14561	17890	4,6	
	CH SVEITS		1385	2236	4627	7420	1,9	
	DE TYSKLAND		20855	34240	78179	122903	31,4	
	DK DANMARK		7123	11635	26391	41487	10,6	
	FR FRANKRIKE		2492	3855	8266	12680	3,2	
	GB STORBRIIT. OG N.-IRL.		13024	19257	38740	55328	14,1	
	IE IRLAND		1765	2620	6550	9413	2,4	
	JP JAPAN		6062	13412	19730	42144	10,8	
	NL NEDERLAND		10011	14200	45069	61548	15,7	
	SE SVERIGE		2118	2201	5926	7210	1,8	
	ANDRE LAND		1404	2793	5335	9760	2,5	

(1) TRADISJONELL EKSPORT = EKSPORT UNNTATT SKIP, OLJEPLATTFORMER, RÅOLJE OG NATURGASS. SE TABELL 1, KOLONNE B3.
 (1) TRADITIONAL EXPORTS = EXPORTS EXCL. SHIPS, OIL PLATFORMS, CRUDE OIL AND NATURAL GAS. SEE TABLE 1, COLUMN B3.

TABELL 14. UTFØRSEL. UTFVALGTE VARER FORDELT PÅ BESTEMMELSESLAND
(FORTS.) EXPORTS OF SELECTED COMMODITIES BY COUNTRY OF DESTINATION

VARENØR. (H S)	VARE OG LAND	ENHET	APRIL 1997	JAN.-APRIL 1997	PROSENT AV VAREGR.	PROSENT AV TRAD. EKSP. (1)		
			MENGDE	VERDI	MENGDE	VERDI		
			1000 KR.	1000 KR.				
4701.0000	MEKANISK TREMASSE	TØRRVEKT TONN						
	I ALT		11205	23020	42859	88309	100,0	0,16
	CH SVEITS		-	-	499	754	0,9	
	DE TYSKLAND		4883	9430	15292	29730	33,7	
	DK DANMARK		787	1728	2569	5842	6,6	
	FR FRANKRIKE		272	564	1797	3677	4,2	
	GB STORBØRIT. OG N.-IRL.		1499	3551	5048	12101	13,7	
	IT ITALIA		423	858	2642	4985	5,6	
	NL NEDERLAND		1680	3407	5622	11436	12,9	
	SE SVERIGE		1662	3483	6728	14581	16,5	
	ANDRE LAND		-	-	2662	5205	5,9	
4702-4705	CELLULOSE (HERUNDER DISSOLVING- MASSE)	TØRRVEKT TONN						
	I ALT		33818	130843	142794	534740	100,0	0,99
	AT ØSTERRIKE		279	1306	1114	4339	0,8	
	BE BELGIA		7080	29312	31939	131425	24,6	
	CH SVEITS		519	2034	1404	5329	1,0	
	DE TYSKLAND		7367	27916	32868	122993	23,0	
	DK DANMARK		336	1125	560	1895	0,4	
	FI FINLAND		83	386	2028	8425	1,6	
	FR FRANKRIKE		2133	7719	11603	38137	7,1	
	GB STORBØRIT. OG N.-IRL.		3165	14002	11186	46956	8,8	
	IT ITALIA		600	3339	2608	9217	1,7	
	NL NEDERLAND		2739	11383	12071	47062	8,8	
	SE SVERIGE		8136	26379	22750	71703	13,4	
	TR TYRKIA		41	133	601	1762	0,3	
	TW TAIWAN		-	-	3121	11141	2,1	
	US U S A		595	2499	2284	8994	1,7	
	ANDRE LAND		746	3310	6659	25362	4,7	
4802.5100-6000	ANNET TRYKKPAPIR	TONN						
	I ALT		55652	230671	196355	816655	100,0	1,52
	AU AUSTRALIA		312	1370	3215	12963	1,6	
	BE BELGIA		632	2499	2912	11824	1,4	
	DE TYSKLAND		15325	59360	46849	192971	23,6	
	DK DANMARK		711	2783	3209	13541	1,7	
	ES SPANIA		1120	4773	5821	24365	3,0	
	FR FRANKRIKE		5351	21205	18448	73589	9,0	
	GB STORBØRIT. OG N.-IRL.		5744	31952	25433	135140	16,5	
	GR HELLAS		123	503	543	2353	0,3	
	IN INDIA		857	3131	2533	8262	1,0	
	IT ITALIA		1270	4903	9631	40579	5,0	
	JP JAPAN		2573	10063	8021	32757	4,0	
	NL NEDERLAND		903	4275	5929	26777	3,3	
	SE SVERIGE		543	3311	2056	11091	1,4	
	US U S A		17062	68597	51836	191586	23,5	
	ANDRE LAND		3124	11947	9919	39057	4,8	
4804	KRAFTPAPIR OG KRAFTPAPP, UBESTRØKET	TONN						
	I ALT		21904	86654	83251	333310	100,0	0,62
	AT ØSTERRIKE		212	857	557	2170	0,7	
	BE BELGIA		371	1677	1429	6706	2,0	
	CH SVEITS		612	3062	2295	11072	3,3	
	DE TYSKLAND		5666	23886	23651	97808	29,3	
	DK DANMARK		1064	4336	3338	14056	4,2	
	ES SPANIA		1000	3411	4265	14881	4,5	
	FR FRANKRIKE		2670	9429	10296	37510	11,3	
	GB STORBØRIT. OG N.-IRL.		5225	19313	19590	74399	22,3	
	IT ITALIA		2162	6994	7554	24675	7,4	
	NL NEDERLAND		812	4540	3864	22002	6,6	
	SE SVERIGE		1077	4725	3439	15414	4,6	
	ANDRE LAND		1034	4424	2973	12615	3,8	
4805.3000	SULFITOMSLAGSPAPIR	TONN						
	I ALT		959	6940	2894	23675	100,0	0,04
	AU AUSTRALIA		63	831	198	2432	10,3	
	BE BELGIA		118	583	294	1635	6,9	
	DE TYSKLAND		26	169	233	1441	6,1	
	DK DANMARK		11	154	28	382	1,6	
	FR FRANKRIKE		20	183	138	1149	4,9	
	GB STORBØRIT. OG N.-IRL.		300	1945	1090	7933	33,5	
	SE SVERIGE		43	307	111	1143	4,8	
	SG SINGAPORE		227	1183	342	1807	7,6	
	TR TYRKIA		26	261	41	414	1,8	
	ANDRE LAND		124	1324	419	5338	22,5	
4806.2000	GREASEPROOF	TONN						
	I ALT		2960	32905	10868	122858	100,0	0,23
	CA CANADA		102	1650	281	4472	3,6	
	DE TYSKLAND		205	2090	1019	9132	7,4	
	DK DANMARK		88	1212	356	4863	4,0	
	FR FRANKRIKE		127	1381	656	7697	6,3	
	GB STORBØRIT. OG N.-IRL.		509	5358	1750	20498	16,7	
	GR HELLAS		37	339	154	1842	1,5	
	IT ITALIA		8	100	140	1799	1,5	
	RU RUSSLAND		42	430	250	3309	2,7	
	SE SVERIGE		212	2848	708	9805	8,0	
	TR TYRKIA		168	1381	584	5370	4,4	
	US U S A		1103	12022	3594	39447	32,1	
	ANDRE LAND		358	4094	1378	14624	11,9	

(1) TRADISJONELL EKSPORT = EKSPORT UNNTATT SKIP, OLJEPLATTFORMER, RÅOLJE OG NATURGASS. SE TABELL 1, KOLONNE B3.
(1) TRADITIONAL EXPORTS = EXPORTS EXCL. SHIPS, OIL PLATFORMS, CRUDE OIL AND NATURAL GAS. SEE TABLE 1, COLUMN B3.

TABELL 14. UTFØRSEL. UTVALGTE VARER FORDELT PÅ BESTEMMELSESLAND
 (FORTS.) EXPORTS OF SELECTED COMMODITIES BY COUNTRY OF DESTINATION

VARENR. (H S)	VARE OG LAND	ENHET	APRIL 1997	JAN.-APRIL 1997	PROSENT AV VAREGR.	PROSENT AV TRAD. EKSP.(1)		
			MENGDE	VERDI	MENGDE	VERDI		
			1000 KR.					
7202.2100	FERROSILISIUM, SOM INNEHOLDER OVER 55 PST. SI	TONN						
	I ALT		36402	190656	129658	695388	100,0	1,29
	AU AUSTRALIA		219	1486	1060	7346	1,1	
	BE BELGIA		145	447	460	1357	0,2	
	DE TYSKLAND		7022	35941	22760	119581	17,2	
	DK DANMARK		438	2593	945	5692	0,8	
	ES SPANIA		120	1091	5725	28279	4,1	
	FI FINLAND		1515	7971	5820	31636	4,5	
	FR FRANKRIKE		2630	14297	7831	45002	6,5	
	GB STORBRI. OG N.-IRL.		6074	29376	21841	112400	16,2	
	IN INDIA		20	242	585	4119	0,6	
	IT ITALIA		2534	13875	14490	81722	11,8	
	JP JAPAN		1418	6873	7111	41983	6,0	
	KR KOREA, REPUBLIKKEN		296	1957	1180	7945	1,1	
	MY MALAYSIA		413	2256	1007	5420	0,8	
	NL NEDERLAND		-	-	609	1585	0,2	
	SE SVERIGE		2952	15963	10634	58983	8,5	
	TH THAILAND		75	648	229	1685	0,2	
	US U S A		9708	50263	23861	118142	17,0	
	ANDRE LAND		823	5377	3511	22509	3,2	
7202.3000	FERROSILICOMANGAN	TONN						
	I ALT		19315	79212	64744	273270	100,0	0,51
	BE BELGIA		500	2945	1950	8365	3,1	
	DE TYSKLAND		5200	20084	14556	55547	20,3	
	DK DANMARK		326	1174	1912	7009	2,6	
	ES SPANIA		1345	5767	3735	17739	6,5	
	FI FINLAND		2300	10584	4400	20153	7,4	
	FR FRANKRIKE		2900	12131	6270	24788	9,1	
	GB STORBRI. OG N.-IRL.		1042	3420	3743	12257	4,5	
	IT ITALIA		1959	8373	9898	40370	14,8	
	LU LUXEMBOURG		1000	2967	3000	9410	3,4	
	SE SVERIGE		1593	6627	5396	22898	8,4	
	TW TAIWAN		-	-	2062	11276	4,1	
	US U S A		234	1314	5557	33952	12,4	
	ANDRE LAND		917	3826	2264	9506	3,5	
7208-7212	FLATVALSEDE PRODUKTER AV JERN OG STÅL	TONN						
	I ALT		17099	80057	56740	259755	100,0	0,48
	DK DANMARK		1502	8269	5338	26468	10,2	
	ES SPANIA		118	390	404	1426	0,5	
	FI FINLAND		1377	8641	4812	28256	10,9	
	GB STORBRI. OG N.-IRL.		2188	15070	6531	39358	15,2	
	NL NEDERLAND		4153	10895	9779	26705	10,3	
	PL POLEN		72	418	1119	5619	2,2	
	SE SVERIGE		5364	26172	21191	99486	38,3	
	US U S A		1951	8597	6064	26262	10,1	
	ANDRE LAND		375	1605	1501	6176	2,4	
7213-7216	STANGSTÅL OG PROFILSTÅL	TONN						
	I ALT		29353	67601	106633	252695	100,0	0,47
	DE TYSKLAND		2411	7720	8704	28034	11,1	
	DK DANMARK		4965	10833	11336	27619	10,9	
	ES SPANIA		895	2844	3129	9452	3,7	
	FI FINLAND		10938	22244	32741	69857	27,6	
	FR FRANKRIKE		130	516	444	1811	0,7	
	GB STORBRI. OG N.-IRL.		2072	5437	15941	36969	14,6	
	IE IRLAND		3397	7290	7008	14684	5,8	
	IT ITALIA		-	-	965	4652	1,8	
	NL NEDERLAND		1641	3510	4242	8869	3,5	
	SE SVERIGE		2095	4561	5618	13992	5,5	
	US U S A		-	-	455	1521	0,6	
	ANDRE LAND		809	2647	16050	35234	13,9	
7308	JERN-OG STÅLKONSTRUKSJONER OG DELER (UNNT. PREFABRIKETE BYGNINGER)	TONN						
	I ALT		3898	79902	9200	190511	100,0	0,35
	DE TYSKLAND		154	3812	572	12569	6,6	
	DK DANMARK		209	3511	741	11942	6,3	
	ES SPANIA		9	746	33	2631	1,4	
	FI FINLAND		400	7040	416	7454	3,9	
	FR FRANKRIKE		43	3238	86	5982	3,1	
	GB STORBRI. OG N.-IRL.		268	6449	1060	30462	16,0	
	IS ISLAND		251	2629	457	5681	3,0	
	JP JAPAN		26	2235	78	7286	3,8	
	NL NEDERLAND		25	437	148	2940	1,5	
	SE SVERIGE		2038	15081	4300	40724	21,4	
	SG SINGAPORE		26	1300	184	6084	3,2	
	US U S A		221	28893	232	29296	15,4	
	ANDRE LAND		228	4530	893	27460	14,4	
7402.0000	KOPPER, ULEGERT, UBEARBEIDD	TONN						
7403.1100-1900	I ALT		3443	51621	9994	153344	100,0	0,28
	DE TYSKLAND		24	393	96	1493	1,0	
	FR FRANKRIKE		301	4510	711	11035	7,2	
	GB STORBRI. OG N.-IRL.		2027	32970	5709	90702	59,1	
	SE SVERIGE		595	6118	2982	42425	27,7	
	ANDRE LAND		496	7630	496	7691	5,0	

(1) TRADISJONELL EKSPORT = EKSPORT UNNTATT SKIP, OLJEPLATTFORMER, RÅDLJE OG NATURGASS. SE TABELL 1, KOLONNE B3.
 (1) TRADITIONAL EXPORTS = EXPORTS EXCL. SHIPS, OIL PLATFORMS, CRUDE OIL AND NATURAL GAS. SEE TABLE 1, COLUMN B3.

TABELL 14. UTFØRSEL. UTFVALGTE VARER FORDELT PÅ BESTEMMELSESLAND
 (FORTS.) EXPORTS OF SELECTED COMMODITIES BY COUNTRY OF DESTINATION

VAREN. (H S)	VARE OG LAND	ENHET	APRIL	1997	JAN.-APRIL	1997	PROSENT AV VAREGR.	PFOSENT AV TRAD. EKSP. (1)
			MENGDE	VERDI	MENGDE	VERDI		
			1000 KR.		1000 KR.			
7502.1000	NIKKEL, ULEGERT, UBEARBEIDD	TONN						
	I ALT		6235	327331	22640	1112119	100,0	2,06
	BR BRASIL		-	-	200	9120	0,8	
	CA CANADA		90	4786	217	11170	1,0	
	DE TYSKLAND		72	3563	436	20846	1,9	
	FR FRANKRIKE		72	3839	355	17193	1,5	
	GB STORB. OG N.-IRL.		218	11205	679	33156	3,0	
	HK HONG KONG		217	11511	752	36539	3,3	
	JP JAPAN		555	30018	2076	98950	8,9	
	KR KOREA, REPUBLIKKEN		84	4623	267	13287	1,2	
	NL NEDERLAND		1820	92521	5352	263627	23,7	
	SE SVERIGE		416	22444	1360	67620	6,1	
	SG SINGAPORE		81	4257	420	19521	1,8	
	US U S A		2417	128559	9757	484682	43,6	
	ANDRE LAND		192	10004	770	36408	3,3	
7601.1000	ALUMINIUM, ULEGERT, UBEARBEIDD	TONN						
	I ALT		19060	237312	67306	784309	100,0	1,46
	BE BELGIA		802	9352	2715	30643	3,9	
	DE TYSKLAND		8781	108756	33675	387529	49,4	
	FR FRANKRIKE		2709	31776	10488	114193	14,6	
	GB STORB. OG N.-IRL.		1857	24050	5568	67128	8,6	
	IT ITALIA		2570	32325	7270	86616	11,0	
	JP JAPAN		484	9009	1363	23901	3,0	
	LU LUXEMBOURG		359	4790	1172	14635	1,9	
	NL NEDERLAND		477	5641	1551	16631	2,1	
	SE SVERIGE		601	7220	2030	26246	3,3	
	ANDRE LAND		419	4394	1476	16788	2,1	
7601.2001,2002	ALUMINIUM, LEGERT, UBEARBEIDD	TONN						
	I ALT		69036	813709	242308	2733143	100,0	5,07
	AT ØSTERRIKE		2172	23362	7794	80946	3,0	
	BE BELGIA		5109	58643	17226	186219	6,8	
	CH SVEITS		750	8842	3292	36476	1,3	
	DE TYSKLAND		15463	183309	56884	648001	23,7	
	DK DANMARK		2829	29179	9375	96046	3,5	
	ES SPANIA		2342	26128	5908	66347	2,4	
	FI FINLAND		708	8082	2986	31751	1,2	
	FR FRANKRIKE		11124	132005	37556	411558	15,1	
	GB STORB. OG N.-IRL.		8633	108439	28882	346533	12,7	
	IL ISRAEL		599	7794	1787	21614	0,8	
	IT ITALIA		7192	87313	24342	276280	10,1	
	LU LUXEMBOURG		73	923	273	3338	0,1	
	NL NEDERLAND		1447	17374	3774	43202	1,6	
	PT PORTUGAL		4168	49276	13298	155487	5,7	
	SE SVERIGE		4690	51524	18752	208644	7,6	
	TR TYRKIA		1642	20329	6176	73981	2,7	
	ANDRE LAND		97	1188	4004	46739	1,7	
7604,7605	ALUMINIUMSTENGER,-PROFILER OG -TRÅD	TONN						
	I ALT		8713	142392	32266	495482	100,0	0,92
	AT ØSTERRIKE		249	3305	882	11141	2,2	
	BE BELGIA		349	5121	1413	19648	4,0	
	DE TYSKLAND		2119	29133	7637	97985	19,8	
	DK DANMARK		437	8260	1533	28617	5,8	
	ES SPANIA		233	3935	1008	13097	2,6	
	FI FINLAND		779	11427	1727	25832	5,2	
	FR FRANKRIKE		1057	14026	4111	51425	10,4	
	GB STORB. OG N.-IRL.		1038	17195	4622	70450	14,2	
	IT ITALIA		348	4671	2126	26832	5,4	
	NL NEDERLAND		155	2729	438	8176	1,7	
	SE SVERIGE		1416	33304	5177	114207	23,0	
	ANDRE LAND		532	9284	1590	28071	5,7	
7606	ALUMINIUMPLATER OG -BÅND OVER 0,2 MM TYKKELSE	TONN						
	I ALT		10671	175567	41580	667425	100,0	1,24
	AT ØSTERRIKE		116	2024	669	10156	1,5	
	BE BELGIA		252	3684	1176	16884	2,5	
	CH SVEITS		904	13033	2634	38594	5,8	
	CZ TSJEKKIA		19	401	80	1711	0,3	
	DE TYSKLAND		3040	48435	10364	163746	24,5	
	DK DANMARK		586	12442	2690	55639	8,3	
	ES SPANIA		5	86	122	1592	0,2	
	FI FINLAND		700	10888	2244	33201	5,0	
	FR FRANKRIKE		1177	19643	6099	67623	10,1	
	GB STORB. OG N.-IRL.		1156	21176	6041	100983	15,1	
	IT ITALIA		901	13101	2754	38497	5,8	
	NL NEDERLAND		475	7137	2841	39349	5,9	
	RU RUSLAND		-	-	216	3927	0,6	
	SE SVERIGE		1056	17092	3890	61590	9,2	
	US U S A		41	1069	577	9539	1,4	
	ANDRE LAND		243	5355	1183	24393	3,7	
7901.1100-1200	SINK, ULEGERT, UBEARBEIDD	TONN						
	I ALT		10005	84837	40572	317126	100,0	0,59
	CA CANADA		60	439	435	3142	1,0	
	CH SVEITS		250	2160	676	5265	1,7	
	DE TYSKLAND		2538	21734	13604	104031	32,8	
	DK DANMARK		163	1477	1122	8362	2,6	
	GB STORB. OG N.-IRL.		4265	36189	15094	120800	38,1	
	SE SVERIGE		1714	13842	6167	46770	14,7	
	ANDRE LAND		1015	8995	3473	28756	9,1	

(1) TRADISJONELL EKSPORT = EKSPORT UNNTATT SKIP, OLJEPLATTFORMER, RÅOLJE OG NATURGASS. SE TABELL 1, KOLONNE B3.
 (1) TRADITIONAL EXPORTS = EXPORTS EXCL. SHIPS, OIL PLATFORMS, CRUDE OIL AND NATURAL GAS. SEE TABLE 1, COLUMN B3.

TABELL 14. UTFØRSEL. UTVALGTE VARER FORDELT PÅ BESTEMMELSESLAND
 (FORTS.) EXPORTS OF SELECTED COMMODITIES BY COUNTRY OF DESTINATION

VARENR. (H S)	VARE OG LAND	ENHET	APRIL 1997	JAN.-APRIL 1997	PROSENT AV VAREGR.	PROSENT AV TRAD. EKSP.(1)		
			MENGDE	VERDI	MENGDE	VERDI		
			1000 KR.					
8425-8428	MASKINER OG APPARATER FOR LØFTING, LASTING OG LOSSING	STK.						
	I ALT		941	121857	3799	470317	100,0	0,87
	CA CANADA		62	490	219	2208	0,5	
	CL CHILE		2	2630	14	7229	1,5	
	CN KINA		6	6835	22	17194	3,7	
	DE TYSKLAND		39	2185	223	8854	1,9	
	DK DANMARK		56	8080	345	21485	4,6	
	ES SPANIA		8	5110	100	36587	7,8	
	FI FINLAND		26	1467	48	14622	3,1	
	FR FRANKRIKE		25	469	194	14248	3,0	
	GB STORBRIIT. OG N.-IRL.		36	7998	221	21142	4,5	
	IN INDIA		-	-	2	10810	2,3	
	IT ITALIA		63	1949	124	5075	1,1	
	JP JAPAN		2	505	27	73964	15,7	
	KR KOREA, REPUBLIKKEN		11	4752	42	25008	5,3	
	NL NEDERLAND		159	3615	230	9775	2,1	
	SE SVERIGE		249	11001	544	29042	6,2	
	SG SINGAPORE		17	33492	55	45952	9,8	
	US U S A		74	7897	318	61006	13,0	
	ANDRE LAND		106	23381	1071	66116	14,1	
8432.1000-8000	LANDBRUKSMASKINER FOR JORDBEARB.	STK.						
	I ALT		1645	39140	12087	168680	100,0	0,31
	AT ØSTERRIKE		9	569	35	1886	1,1	
	CA CANADA		25	1575	145	7582	4,5	
	CZ TSJEKIA		-	-	3	199	0,1	
	DE TYSKLAND		580	5366	1195	18808	11,1	
	DK DANMARK		499	7671	1377	26273	15,6	
	ES SPANIA		51	2032	487	19971	11,8	
	FI FINLAND		142	3926	966	12250	7,3	
	FR FRANKRIKE		75	3764	577	32034	19,0	
	GB STORBRIIT. OG N.-IRL.		132	8101	412	25846	15,3	
	NL NEDERLAND		2	7	15	653	0,4	
	PL POLEN		11	1174	55	2875	1,7	
	SE SVERIGE		47	2633	6583	11185	6,6	
	US U S A		-	-	24	1867	1,1	
	ANDRE LAND		72	2322	213	7249	4,3	
8471	AUTOMATISKE DATABEHANDLINGSMASKINER OG ENHETER TIL DISSE	STK.						
	I ALT		39100	159114	135822	555884	100,0	1,03
	AU AUSTRALIA		105	651	190	2506	0,5	
	CH SVEITS		72	703	426	4140	0,7	
	DE TYSKLAND		4035	25373	17853	105870	19,0	
	DK DANMARK		877	4653	2878	18442	3,3	
	ES SPANIA		38	719	174	2791	0,5	
	FI FINLAND		229	1980	636	6017	1,1	
	FR FRANKRIKE		3569	10827	11103	31539	5,7	
	GB STORBRIIT. OG N.-IRL.		1242	7300	5433	34430	6,2	
	HK HONG KONG		1352	4019	5392	14267	2,6	
	IE IRLAND		932	2733	1720	4614	0,8	
	IT ITALIA		3696	11372	9860	30959	5,6	
	JP JAPAN		608	3905	4256	14974	2,7	
	KR KOREA, REPUBLIKKEN		36	1494	189	4407	0,8	
	NL NEDERLAND		770	4911	3035	15089	2,7	
	SE SVERIGE		2872	11269	8927	38146	6,9	
	SG SINGAPORE		2131	6484	9016	24349	4,4	
	US U S A		14672	46978	49836	159794	28,7	
	ANDRE LAND		1864	13742	4898	43549	7,8	
8516.2100-2909 8516.5000-6009	ELEKTRISKE RADIATORER, ØVNER, KAMINER, KOMFYRER, STEKOVNER OG KOMPLETTE KØKEPLATER	STK.						
	I ALT		42519	30021	183465	106686	100,0	0,20
	AT ØSTERRIKE		799	286	5312	2161	2,0	
	DE TYSKLAND		1725	818	6556	3236	3,0	
	DK DANMARK		2175	1953	30536	17371	16,3	
	FI FINLAND		6164	3156	28313	17473	16,4	
	FR FRANKRIKE		779	499	3336	2031	1,9	
	GB STORBRIIT. OG N.-IRL.		1224	420	5141	1894	1,8	
	SE SVERIGE		24704	19310	85380	52009	48,7	
	ANDRE LAND		4949	3579	18891	10511	9,9	
8708	DELER OG TILBEHØR TIL MOTOR-KJØRETØYER UNDER POS. 8701-8705	TONN						
	I ALT		3835	215147	14141	825028	100,0	1,53
	BE BELGIA		429	23712	1480	86088	10,4	
	DE TYSKLAND		1222	63190	4813	250014	30,3	
	DK DANMARK		29	2964	120	11149	1,4	
	ES SPANIA		1	250	53	6193	0,8	
	FI FINLAND		43	4366	157	16481	2,0	
	FR FRANKRIKE		7	1017	89	11036	1,3	
	GB STORBRIIT. OG N.-IRL.		85	6260	246	19693	2,4	
	IT ITALIA		5	463	37	4314	0,5	
	NL NEDERLAND		105	4756	328	20874	2,5	
	SE SVERIGE		1762	102271	6301	375860	45,6	
	US U S A		50	2673	207	11334	1,4	
	ANDRE LAND		97	3225	310	11991	1,5	

 (1) TRADISJONELL EKSPORT = EKSPORT UNNTATT SKIP, OLJEPLATTFORMER, RÅOLJE OG NATURGASS. SE TABELL 1, KOLONNE B3.
 (1) TRADITIONAL EXPORTS = EXPORTS EXCL. SHIPS, OIL PLATFORMS, CRUDE OIL AND NATURAL GAS. SEE TABLE 1, COLUMN B3.

TABELL 14. UTFØRSEL. UTFVALGTE VARER FORDELT PÅ BESTEMMELSESLAND
(FORTS.) EXPORTS OF SELECTED COMMODITIES BY COUNTRY OF DESTINATION

VARENØ. (H S)	VARE OG LAND	ENHET	APRIL 1997		JAN.-APRIL 1997		PROSENT AV VAREGR.	PROSENT AV TRAD. EK SP.(1)
			MENGDE	VERDI	MENGDE	VERDI		
			1000 KR.		1000 KR.			
9401,9403	MØBLER (UNNT. TIL MEDISINSK BRUK, SENGBUNNER OG -UTSTYR)	TONN	3343	189742	11409	651679	100,0	1,21
	I ALT		12	1190	84	5265	0,8	
	AT ØSTERRIKE		105	2596	281	13979	2,1	
	BE BELGIA		21	2413	85	8357	1,3	
	DE TYSKLAND		543	38263	2005	130570	20,0	
	DK DANMARK		424	27341	1556	90886	13,9	
	FI FINLAND		160	5889	726	23321	3,6	
	FR FRANKRIKE		87	8319	274	28593	4,4	
	GB STORB. OG N.-IRL.		314	14687	876	42928	6,6	
	IS ISLAND		43	1878	120	4487	0,7	
	IT ITALIA		21	1390	73	7176	1,1	
	JP JAPAN		88	8193	285	30758	4,7	
	NL NEDERLAND		143	10661	580	40102	6,2	
	PL POLEN		65	1290	210	5523	0,8	
	RU RUSSLAND		2	106	15	359	0,1	
	SE SVERIGE		945	33044	2827	113266	17,4	
	SG SINGAPORE		4	519	20	3088	0,5	
	US U S A		253	25824	937	78034	12,0	
	ANDRE LAND		114	6140	459	24989	3,8	

(1) TRADISJONELL EKSPORT = EKSPORT UNNTATT SKIP, OLJEPLATTFORMER, RÅOLJE OG NATURGASS. SE TABELL 1, KOLONNE B3.
(1) TRADITIONAL EXPORTS = EXPORTS EXCL. SHIPS, OIL PLATFORMS, CRUDE OIL AND NATURAL GAS. SEE TABLE 1, COLUMN B3.

TABELL 16. SAMHANDELEN MED LANDOMRÅDER OG ENKELETTLAND. TRADISJONELLE VARER (1). MILL. KR
 IMPORTS AND EXPORTS, BY COUNTRY AND GROUPS OF COUNTRIES. TRADITIONAL COMMODITIES (1). MILLION KRONER

	INNFRØSEL - OPPRINNELSES LAND IMPORTS - COUNTRY OF ORIGIN				UTFØRSEL - BESTEMMELSESLAND EXPORTS - COUNTRY OF DESTINATION			
	APRIL		JANUAR-APRIL		APRIL		JANUAR-APRIL	
	1996	1997	1996	1997	1996	1997	1996	1997
I A L T	17 761,4	21 836,0	71 194,1	74 491,9	12 674,2	15 045,4	52 786,0	53 865,8
NORDEN	5 061,7	5 760,7	20 109,6	20 635,9	3 130,9	3 726,2	13 111,6	13 021,9
CH SVEITS	325,8	371,6	1 253,7	1 256,7	218,4	251,0	937,9	914,7
EU	12 732,8	15 242,4	50 821,6	52 621,5	9 068,1	10 480,8	38 129,8	37 906,8
TIDLIGERE COMECON	540,5	747,7	2 117,1	2 623,4	287,6	566,2	1 911,1	2 328,9
UTVIKLINGS LAND	1 682,1	2 103,5	6 895,1	7 209,9	1 652,5	1 842,7	5 794,2	5 705,4
EUROPA	13 661,2	16 457,6	54 490,1	56 834,7	9 717,6	11 527,3	41 452,9	41 924,7
AT ØSTERRIKE	173,6	242,4	717,1	699,6	77,7	86,2	364,2	359,4
BE BELGIA	433,1	498,2	1 776,8	1 611,3	289,8	402,8	1 364,8	1 504,4
CH SVEITS	290,6	295,2	1 075,9	1 011,4	110,0	137,1	514,8	487,9
CZ TSEKKIA	36,4	55,1	166,2	193,1	33,7	30,2	122,6	132,4
DE TYSKLAND	2 364,3	3 191,9	9 620,3	10 174,2	1 591,3	1 789,2	6 779,8	6 528,2
DK DANMARK	1 370,1	1 435,9	5 409,9	5 443,2	914,8	1 051,1	3 738,2	4 030,5
ES SPANIA	253,5	313,6	1 065,5	1 096,7	302,7	320,1	1 256,5	1 276,6
FI FINLAND	660,2	755,7	2 698,0	2 607,0	449,2	463,4	1 877,9	1 535,1
FO FÆRØYANE	4,6	3,8	27,5	19,3	23,2	45,6	106,8	130,0
FR FRANKRIKE	783,0	891,8	2 977,5	3 025,7	950,5	857,3	3 248,7	3 214,9
GB STORBRI. OG N.-IRL.	1 740,2	2 136,3	6 800,5	7 478,9	1 511,9	1 711,8	6 037,2	5 798,4
GR HELLAS	28,2	27,2	98,0	99,7	28,9	38,6	200,8	193,8
HU UNGARN	23,8	34,8	88,7	128,8	11,8	7,6	37,6	36,8
IE IRLAND	217,2	324,4	979,1	963,1	61,1	68,1	401,1	277,3
IS ISLAND	35,1	75,9	176,6	243,1	108,1	113,1	420,6	424,7
IT ITALIA	760,1	747,5	3 032,2	3 084,7	409,3	465,6	2 026,9	1 918,4
LU LUXEMBOURG	10,8	17,2	48,9	65,9	27,4	16,1	92,0	70,7
NL NEDERLAND	787,0	949,3	3 155,7	3 212,0	652,8	828,0	2 954,3	3 411,2
PL POLEN	113,0	105,6	375,4	370,3	74,6	225,8	639,1	786,6
PT PORTUGAL	159,7	221,5	643,4	735,9	164,5	328,4	816,0	782,7
RU RUSSLAND	244,8	446,0	984,2	1 492,4	85,1	175,8	589,2	756,2
SE SVERIGE	2 991,7	3 489,4	11 797,6	12 323,3	1 635,6	2 053,1	6 968,0	6 303,6
SK SLOVAKIA	5,8	7,6	27,9	23,9	7,8	9,3	31,5	35,8
TR TYRKIA	43,3	70,3	204,9	228,2	29,1	105,4	160,7	412,6
ANDRE LAND I EUROPA	131,1	121,1	541,2	502,8	166,7	197,7	703,5	318,5
AFRIKA	208,8	132,7	865,2	794,6	147,3	317,9	488,4	712,6
BW BOTSWANA	50,7	44,1	297,5	194,5	7,8	1,1	11,7	2,4
GH GHANA	5,0	0,3	5,0	0,4	3,3	5,6	28,2	31,7
MA MAROKKO	23,2	23,3	121,6	130,2	4,5	3,9	22,6	20,1
ZA SØR-AFRIKA	52,4	23,1	198,5	148,8	8,3	19,2	39,9	57,9
ANDRE LAND I AFRIKA	77,6	41,8	242,5	320,6	123,5	288,1	386,0	600,5
ASIA	1 759,8	2 207,0	7 420,1	7 454,7	1 618,8	1 550,1	5 227,1	5 127,8
CN KINA	243,2	383,0	1 346,6	1 546,4	100,2	113,8	342,5	346,1
HK HONG KONG	85,1	89,0	411,3	378,7	114,2	92,8	324,8	296,4
IL ISRAEL	55,2	47,3	157,8	155,0	15,0	35,8	119,3	141,5
IN INDIA	71,4	78,3	252,0	255,5	29,0	78,6	119,2	162,2
JP JAPAN	740,0	861,8	2 839,5	2 579,0	382,4	436,6	1 392,2	1 799,1
KR KOREA, REPUBLIKKEN	127,0	163,6	631,3	542,4	114,7	123,7	446,9	401,6
MY MALAYSIA	53,2	56,0	195,9	212,8	37,4	28,3	111,1	114,6
PK PAKISTAN	24,9	26,9	85,7	90,5	17,9	6,0	45,5	47,9
SG SINGAPORE	57,5	88,1	274,4	318,5	76,3	188,1	453,6	607,8
TH THAILAND	56,3	69,3	214,4	226,9	45,2	99,1	450,3	265,3
TW TAIWAN	160,2	192,2	646,2	663,6	48,5	79,2	277,8	275,7
ANDRE LAND I ASIA	85,9	151,4	365,0	485,3	637,8	268,1	1 144,0	569,5
NORD - AMERIKA	1 782,6	2 607,5	7 120,2	8 165,2	1 065,2	1 399,3	4 516,2	4 913,6
CA CANADA	349,3	276,9	1 415,3	1 392,9	55,6	120,5	467,2	435,4
JM JAMAICA	118,2	154,2	331,7	312,4	0,9	3,1	10,8	12,3
US U S A	1 246,3	2 061,3	5 150,6	6 145,5	894,1	1 086,9	3 531,2	3 893,8
ANDRE LAND I NORD - AMERIKA	68,8	115,2	222,6	314,4	114,6	188,8	507,0	572,1
SØR - AMERIKA	307,3	363,0	1 046,0	1 011,2	71,7	182,7	790,7	933,4
AR ARGENTINA	44,3	33,9	98,8	78,9	8,5	7,5	38,9	34,2
BR BRASIL	141,2	140,2	319,5	319,2	43,0	136,9	610,7	751,1
CO COLOMBIA	14,7	32,8	84,3	109,5	3,2	1,9	21,7	12,6
VE VENEZUELA	4,2	18,0	30,9	98,4	3,4	12,3	16,9	35,1
ANDRE LAND I SØR - AMERIKA	102,9	138,1	512,6	405,2	13,6	24,1	102,6	100,4
OCEANIA	41,6	68,2	252,4	231,5	53,6	68,1	310,7	253,7
AU AUSTRALIA	35,4	59,7	236,6	211,5	41,0	56,6	266,6	201,6
ANDRE LAND I OCEANIA	6,3	8,4	15,9	20,0	12,6	11,5	44,1	52,1

(1) TRADISJONELL IMPORT = IMPORT UNNTATT SKIP, OLJEPLATTFORMER. SE TABELL 1, KOLONNE A2.

TRADISJONELL EKSPORT = EKSPORT UNNTATT SKIP, OLJEPLATTFORMER, RÅOLJE OG NATURGASS. SE TABELL 1, KOLONNE B3.

(1) TRADITIONAL IMPORTS = IMPORTS EXCL. SHIPS AND OIL PLATFORMS. SEE TABLE 1, COLUMN A2.

TRADITIONAL EXPORTS = EXPORTS EXCL. SHIPS, OIL PLATFORMS, CRUDE OIL AND NATURAL GAS. SEE TABLE 1, COLUMN B3.

TABELL 17. INNØRSEL OG UTFØRSEL FORDELT ETTER VARENS ANVENDELSESOMRÅDE. MILL. KR
 IMPORTS AND EXPORTS BY GROUPS OF END USE, BROAD ECONOMIC CATEGORIES. MILLION KRONER

ANVENDELSESOMRÅDE GROUPS OF END USE	APRIL			JANUAR-APRIL				
	1996	1997	ENDRING I PROSENT	1996	1997	ENDRING I PROSENT	ANDEL 1996	I PST. 1997
INNØRSEL IMPORTS								
I ALT	17 845	21 915	+22,8	73 036	77 330	+5,9	100,0	100,0
INVESTERINGSVARER	3 298	4 307	+30,6	14 426	16 473	+14,2	19,8	21,3
Transportmidler (ekskl personbiler)	611	1 215	+98,9	3 617	5 787	+60,0	5,0	7,5
Andre investeringsvarer	2 687	3 091	+15,0	10 808	10 686	-1,1	14,8	13,8
VAREINNSATS	7 299	8 557	+17,2	30 166	30 049	-0,4	41,3	38,9
Matvarer	277	351	+26,9	1 111	1 084	-2,4	1,5	1,4
Deler til maskiner og transportmidler	2 432	2 939	+20,9	9 971	9 907	-0,6	13,7	12,8
Annen vareinnsats	4 590	5 266	+14,7	19 083	19 058	-0,1	26,1	24,6
BYGGEVARER	1 586	2 088	+31,7	6 259	6 857	+9,6	8,6	8,9
ENERGIVARER	708	700	-1,1	2 247	3 169	+41,1	3,1	4,1
Motorbensin , dieselolje og lette fyringsoljer	98	103	+4,3	369	441	+19,7	0,5	0,6
Råolje og øvrige brenselstoffer	344	521	+51,3	1 367	1 865	+36,4	1,9	2,4
Elektrisk strøm	265	76	-71,2	511	863	+68,9	0,7	1,1
KONSUMVARER	3 898	4 872	+25,0	16 115	17 068	+5,9	22,1	22,1
Varige konsumvarer	772	1 138	+47,5	2 942	3 404	+15,7	4,0	4,4
Derav transportmidler (ekskl. personbiler)	216	287	+32,8	578	675	+16,9	0,8	0,9
Mindre varige konsumvarer	1 249	1 572	+25,9	5 487	5 902	+7,6	7,5	7,6
Ikke varige konsumvarer	1 877	2 162	+15,2	7 686	7 762	+1,0	10,5	10,0
Herav matvarer	857	974	+13,6	3 578	3 486	-2,6	4,9	4,5
PERSONBILER	1 041	1 367	+31,4	3 758	3 631	-3,4	5,1	4,7
UKLASSIFISERTE VARER	17	24	+46,7	65	82	+25,8	0,1	0,1
UTFØRSEL EXPORTS								
I ALT	26 067	29 215	+12,1	103 234	113 099	+9,6	100,0	100,0
INVESTERINGSVARER	1 547	1 793	+15,9	8 089	7 786	-3,7	7,8	6,9
Transportmidler (ekskl personbiler)	422	369	-12,4	2 863	2 676	-6,6	2,8	2,4
Andre investeringsvarer	1 126	1 424	+26,5	5 226	5 110	-2,2	5,1	4,5
VAREINNSATS	6 423	7 460	+16,2	27 610	26 842	-2,8	26,7	23,7
Matvarer	44	62	+40,8	190	238	+25,7	0,2	0,2
Deler til maskiner og transportmidler	1 003	1 279	+27,5	4 599	4 754	+3,4	4,5	4,2
Annen vareinnsats	5 376	6 120	+13,8	22 821	21 850	-4,3	22,1	19,3
BYGGEVARER	1 428	1 554	+8,8	4 213	4 458	+5,8	4,1	3,9
ENERGIVARER	14 544	15 570	+7,1	53 399	63 611	+19,1	51,7	56,2
Motorbensin , dieselolje og lette fyringsoljer	530	601	+13,4	1 924	2 182	+13,4	1,9	1,9
Råolje og øvrige brenselstoffer	13 946	14 962	+7,3	50 836	61 374	+20,7	49,2	54,3
Elektrisk strøm	68	8	-88,9	639	56	-91,3	0,6	-
KONSUMVARER	2 113	2 810	+33,0	9 881	10 331	+4,5	9,6	9,1
Varige konsumvarer	203	305	+49,9	903	988	+9,5	0,9	0,9
Derav transportmidler (ekskl. personbiler)	42	56	+31,5	156	177	+13,5	0,2	0,2
Mindre varige konsumvarer	135	187	+38,1	659	707	+7,3	0,6	0,6
Ikke varige konsumvarer	1 774	2 318	+30,7	8 320	8 635	+3,8	8,1	7,6
Herav matvarer	1 615	2 142	+32,6	7 600	7 934	+4,4	7,4	7,0
PERSONBILER	5	11	+140,2	20	24	+19,7	-	-
UKLASSIFISERTE VARER	7	16	+112,3	21	47	+121,4	-	-

TABELL 18. UTFØRSEL ETTER OPPRINNELSES-(PRODUKSJONS)FYLKE OG SITC. TRADISJONELLE VARER (1). MILL. KR
 EXPORTS BY COUNTY OF ORIGIN(PRODUCTION) AND SITC. TRADITIONAL COMMODITIES (1). MILLION KRONER

FYLKE COUNTY	APRIL		JANUAR-APRIL		FORDELING ETTER SITC		DISTRIBUTION BY THE SITC		
	1997		1997		MAT-, VARER, 0,1	DRIKKE- AV DETTE FISK 03	RÅVARER 2,4	BRENSELS- STOFFER 3	BEARBEIDDE VARER 5-9
I A L T	15 045,4		53 865,8		8 295,7	7 420,3	2 914,3	6 586,0	36 069,8
01 ØSTFOLD.....	1 374,8		4 262,2		207,4	23,3	486,3	2,5	3 565,9
02 AKERSHUS.....	402,4		1 457,3		82,4	49,8	47,7	14,2	1 312,9
03 OSLO	569,2		2 278,0		160,3	9,9	400,6	9,1	1 708,0
04 HEDMARK.....	306,9		1 022,0		27,3	-	232,9	2,3	759,5
05 OPPLAND.....	257,9		1 009,1		6,3	0,3	57,1	1,6	944,1
06 BUSKERUD.....	770,9		2 990,0		14,2	5,2	305,3	5,3	2 665,3
07 VESTFOLD.....	803,7		3 288,6		34,3	3,1	248,6	980,8	2 024,9
08 TELEMARK.....	1 041,6		3 430,2		35,6	32,4	53,6	53,0	3 288,0
09 AUST-AGDER.....	262,4		856,6		10,7	9,8	35,8	-	810,1
10 VEST-AGDER.....	1 204,8		4 061,2		75,5	61,4	30,5	12,4	3 942,8
11 ROGALAND.....	1 689,5		6 296,7		320,3	262,3	146,7	3 074,4	2 755,3
12 HORDALAND.....	1 752,7		5 791,4		641,3	596,0	144,3	2 358,5	2 647,4
14 SOGN OG FJORDANE	737,1		2 653,1		736,5	673,0	15,3	5,3	1 896,0
15 MØRE OG ROMSDAL	1 025,8		4 135,1		2 172,8	2 121,3	131,6	0,1	1 830,6
16 SØR-TRØNDELAG...	260,1		985,1		330,9	288,8	20,4	0,0	633,7
17 NORD-TRØNDELAG..	288,9		1 087,6		134,5	95,7	156,2	-	796,9
18 NORDLAND.....	759,1		2 529,6		766,4	761,0	79,6	0,7	1 682,9
19 TROMS	353,5		887,5		842,9	832,2	14,0	-	30,6
20 FINNMARK.....	176,7		515,3		406,8	406,8	90,6	6,1	11,7
21 SVALBARD.....	0,3		0,7		0,4	0,4	0,0	-	0,3
22 JAN MAYEN.....	0,1		0,1		-	-	-	-	0,1
23 KONT. SOKKELEN..	6,3		6,4		0,1	-	-	0,1	6,1
29 NORSKE VARER MED OPPRINNELSE FRA FLERE FYLKER ...	373,8		1 436,9		1 131,6	1 078,1	153,0	55,7	96,6
88 FYLKESOPPRINNELSE IKKE REGISTRERT	-		-		-	-	-	-	-
91 PROD I UTLANDET/ DIREKTE TRANSITT	521,7		2 309,5		94,5	53,3	19,2	2,0	2 193,8
99 UKJENT FYLKES- OPPRINNELSE	105,3		575,7		62,7	56,1	44,8	2,0	466,2

 TABELL 19. TRADISJONELL (1) UTFØRSEL ETTER OPPRINNELSES-(PRODUKSJONS)FYLKE. JANUAR-APRIL 1997. PROSENT
 TRADITIONAL (1) EXPORTS BY COUNTY OF ORIGIN(PRODUCTION). JANUARY-APRIL 1997. PER CENT

FYLKE COUNTY	PROSENT AV SAMLET UTFØRSEL AV TRADISJONELLE VARER PER CENT OF TOTAL EXPORTS FOR TRADITIONAL COMMODITIES						PROSENT AV SITC-VAREGRUPPE PER CENT OF DIVISIONS OF THE SITC					
	I ALT	MAT-/DRIKKE- VARER,TOBAKK 0,1	AV DETTE FISK 03	RÅ- VARER 2,4	BRENSELS- STOFFER 3	BEARBEIDDE VARER 5-9	MAT-,DRIKKE- VARER,TOBAKK 0,1	AV DETTE FISK 03	RÅ- VARER 2,4	BRENSELS- STOFFER 3	BEARBEIDDE VARER 5-9	
I A L T	100,00	15,40	13,78	5,41	12,23	66,96	100,00	100,00	100,00	100,00	100,00	
01 ØSTFOLD.....	7,91	0,39	0,04	0,90	-	6,62	2,50	0,31	16,69	0,04	9,89	
02 AKERSHUS.....	2,71	0,15	0,09	0,09	0,03	2,44	0,99	0,67	1,64	0,22	3,64	
03 OSLO	4,23	0,30	0,02	0,74	0,02	3,17	1,93	0,13	13,75	0,14	4,74	
04 HEDMARK.....	1,90	0,05	-	0,43	-	1,41	0,33	-	7,99	0,05	2,11	
05 OPPLAND.....	1,87	0,01	-	0,11	-	1,75	0,08	-	1,96	0,02	2,62	
06 BUSKERUD.....	5,55	0,03	0,01	0,57	0,01	4,95	0,17	0,07	10,48	0,08	7,39	
07 VESTFOLD.....	6,11	0,06	0,01	0,46	1,82	3,76	0,41	0,04	8,53	14,89	5,61	
08 TELEMARK.....	6,37	0,07	0,06	0,10	0,10	6,10	0,43	0,44	1,84	0,80	9,12	
09 AUST-AGDER.....	1,59	0,02	0,02	0,07	-	1,50	0,13	0,13	1,23	-	2,25	
10 VEST-AGDER.....	7,54	0,14	0,11	0,06	0,02	7,32	0,91	0,83	1,05	0,19	10,93	
11 ROGALAND.....	11,69	0,59	0,49	0,27	5,71	5,12	3,86	3,54	5,03	46,64	7,64	
12 HORDALAND.....	10,75	1,19	1,11	0,27	4,38	4,91	7,73	8,03	4,95	35,81	7,34	
14 SOGN OG FJORDANE	4,93	1,37	1,25	0,03	0,01	3,52	8,88	9,07	0,52	0,08	5,26	
15 MØRE OG ROMSDAL	7,68	4,03	3,94	0,24	-	3,40	26,19	28,59	4,51	-	5,08	
16 SØR-TRØNDELAG...	1,83	0,61	0,54	0,04	-	1,18	3,99	3,89	0,70	-	1,76	
17 NORD-TRØNDELAG..	2,02	0,25	0,18	0,29	-	1,48	1,62	1,29	5,36	-	2,21	
18 NORDLAND.....	4,70	1,42	1,41	0,15	-	3,12	9,24	10,26	2,73	0,01	4,67	
19 TROMS	1,65	1,56	1,54	0,03	-	0,06	10,16	11,21	0,48	-	0,08	
20 FINNMARK.....	0,96	0,76	0,76	0,17	0,01	0,02	4,90	5,48	3,11	0,09	0,03	
21 SVALBARD.....	-	-	-	-	-	-	-	0,01	-	-	-	
22 JAN MAYEN.....	-	-	-	-	-	-	-	-	-	-	-	
23 KONT. SOKKELEN..	0,01	-	-	-	-	0,01	-	-	-	-	0,02	
29 NORSKE VARER MED OPPRINNELSE FRA FLERE FYLKER ...	2,67	2,10	2,00	0,28	0,10	0,18	13,64	14,53	5,25	0,85	0,27	
88 FYLKESOPPRINNELSE IKKE REGISTRERT	-	-	-	-	-	-	-	-	-	-	-	
91 PROD I UTLANDET/ DIREKTE TRANSITT	4,29	0,18	0,10	0,04	-	4,07	1,14	0,72	0,66	0,05	6,08	
99 UKJENT FYLKES- OPPRINNELSE	1,07	0,12	0,10	0,08	-	0,87	0,76	0,76	1,54	0,05	1,29	

Råolje og naturgass. Tabell 20 - 24

Tabellene 20-24 omfatter spesielle tabeller over utførsel av råolje og naturgass (varenr. 2709.0000 og 2711.2100). Tallene revideres kvartalsvis med et etterslep på 2-3 kvartaler. Alle verdier er FOB norsk sokkelgrense. Landfordeling for denne måned finnes i tabell 14 i dette heftet, og for tidligere år i årspublikasjonen NOS. Skipninger av norskaid råolje fra britiske terminaler er ikke med i den offisielle norske eksportstatistikken, se videre tabell 17 med kommentarer.

Crude oil and natural gas. Tables 20 - 24

The tables 20-24 contain revised figures for exports of crude oil and natural gas. The values relate to FOB exit Norwegian Continental Shelf. Exports under commodity no 27090000 consist of shipped stabilized crude oil and of unstabilized crude oil by pipelines. Shipments from the British terminals are not included in the official Norwegian export statistics.

TABELL 20. EKSPORT AV RÅOLJE OG NATURGASS . 1977 - 1996. REVIDERTE TALL
EXPORTS OF CRUDE OIL AND NATURAL GAS. 1977 - 1996. REVISED FIGURES

ÅR	RÅOLJE OG NATURGASS I ALT TOTAL, CRUDE OIL, NATURAL GAS			RÅOLJE CRUDE OIL			NATURGASS NATURAL GAS		
	MENGDE QUANTITY		VERDI VALUE	MENGDE QUANTITY		VERDI VALUE	MENGDE		VERDI VALUE
	1000 TONN	TONS	MILL. KRONER	1000 TONN	TONS	MILL. KRONER	1000 TONN	MILL. SM3	MILL. KRONER
1976	13 624		6 716	13 624		6 716	-	-	-
1977	15 649		8 111	13 557		7 286	2 092	2 658	825
1978	27 840		13 598	16 685		8 796	11 154	14 282	4 802
1979	34 881		21 993	18 711		14 698	16 170	20 787	7 295
1980	42 762		41 399	23 197		28 500	19 564	25 119	12 899
1981	39 865		48 088	20 453		31 047	19 411	25 457	17 040
1982	39 461		53 471	20 666		31 879	18 795	24 457	21 593
1983	44 331		63 844	25 623		40 653	18 708	24 528	23 191
1984	49 938		78 328	30 064		51 712	19 874	26 240	26 617
1985	51 852		85 380	32 602		56 077	19 250	25 429	29 303
1986	54 759		53 077	35 376		28 526	19 383	25 653	24 551
1987	62 891		53 620	41 747		37 097	21 144	27 824	16 523
1988	69 482		48 513	48 104		33 682	21 378	27 776	14 831
1989	87 341		73 540	65 134		59 368	22 207	28 674	14 172
1990	88 229		88 540	68 332		74 563	19 898	25 380	13 977
1991	102 065		96 704	82 196		80 396	19 869	25 209	16 309
1992	112 883		97 158	92 568		82 658	20 315	25 721	14 499
1993	119 204		104 069	99 582		89 429	19 622	24 671	14 640
1994	133 180		106 440	111 336		92 119	21 845	27 172	14 321
1995	144 128		113 230	121 860		98 009	22 268	27 599	15 221
1996	167 072		156 689	136 800		135 730	30 272	37 825	20 960

TABELL 21. EKSPORT AV STABILISERT RÅOLJE TRANSPORTERT MED SKIP FRA NORSK TERRITORIUM. REVIDERTE TALL
EXPORTS OF STABILIZED CRUDE OIL SHIPPED FROM NORWEGIAN TERRITORY. REVISED FIGURES

	1994			1995			1996		
	MENGDE QUANTITY		VERDI VALUE	MENGDE QUANTITY		VERDI VALUE	MENGDE QUANTITY		VERDI VALUE
	1000 TONN	1000 FAT BARREL	MILL. KRONER	1000 TONN	1000 FAT BARREL	MILL. KRONER	1000 TONN	1000 FAT BARREL	MILL. KRONER
I ALT	86 664	646 505	72 290	96 054	717 247	77 888	111 559	827 704	111 342
1. KVARTAL	21 576	160 715	16 892	22 831	170 534	18 841	27 338	202 940	24 473
JANUAR	6 551	48 845	5 200	8 079	60 338	6 657	9 249	68 712	7 935
FEBRUAR	7 178	53 449	5 671	7 285	54 460	6 196	9 052	67 204	7 804
MARS	7 846	58 422	6 021	7 467	55 736	5 987	9 038	67 023	8 734
2. KVARTAL	21 338	159 052	18 486	22 443	167 790	19 086	27 878	206 671	26 595
APRIL	6 557	48 949	5 509	8 043	60 149	6 842	9 313	68 961	9 483
MAI	7 115	53 023	6 204	7 084	53 005	6 190	8 945	66 376	8 456
JUNI	7 666	57 080	6 773	7 316	54 636	6 054	9 619	71 333	8 656
3. KVARTAL	20 693	154 592	17 646	23 530	175 941	18 177	28 229	209 356	28 425
JULI	7 470	55 786	6 719	7 603	56 764	5 650	8 810	65 424	8 383
AGUST	5 495	41 158	4 748	7 978	59 781	6 115	10 148	75 180	9 958
SEPTEMBER	7 728	57 648	6 179	7 949	59 395	6 412	9 271	68 751	10 083
4. KVARTAL	23 057	172 146	19 266	27 250	202 983	21 784	28 114	208 738	31 849
OKTOBER	7 966	59 472	6 489	9 478	70 716	7 225	8 314	61 790	9 695
NOVEMBER	7 915	59 080	6 873	8 630	64 333	6 790	10 324	76 604	11 221
DESEMBER	7 176	53 594	5 904	9 142	67 933	7 769	9 476	70 344	10 932
TOTAL	86 664	646 505	72 290	96 054	717 247	77 888	111 559	827 704	111 342
DANMARK	2 865	21 297	2 384	2 922	21 804	2 373	2 691	20 029	2 658
FINLAND	4 136	31 170	3 479	2 895	21 962	2 398	1 652	12 387	1 764
SVERIGE	6 502	48 886	5 473	8 062	60 312	6 586	8 832	66 095	8 862
BELGIA	2 675	19 923	2 216	3 523	26 251	2 843	3 431	25 304	3 507
FRANKRIKE	8 749	65 117	7 273	9 915	73 995	8 047	12 884	95 483	12 944
IRLAND	2 365	17 671	1 976	1 909	14 261	1 561	1 764	13 187	1 777
ITALIA	1 801	13 318	1 421	470	3 513	393	2 607	19 098	2 523
KROATIA	-	-	-	240	1 785	198	-	-	-
NEDERLAND	15 911	119 369	13 373	18 074	135 575	14 835	23 991	179 382	24 371
POLEN	1 284	9 626	1 091	995	7 434	799	214	1 612	208
PORTUGAL	-	-	-	322	2 400	265	325	2 375	321
SPANIA	267	1 964	204	427	3 189	348	1 813	13 482	1 722
STORBRIANNIA	15 242	114 338	12 725	16 856	126 637	13 686	17 611	131 539	17 741
TYSKLAND	6 593	49 669	5 546	8 279	62 518	6 713	7 607	57 493	7 829
TAIWAN	-	-	-	267	1 923	209	1 234	9 184	1 247
ISRAEL	759	5 672	645	626	4 677	519	502	3 747	513
CANADA	8 644	62 946	7 095	11 290	82 319	8 892	11 915	85 798	11 442
U S A	8 871	65 541	7 388	8 981	66 692	7 222	12 487	91 509	11 914

TABELL 22. EKSPORT AV USTABILISERT RÅOLJE TRANSPORTERT I RØR TIL STORBRIANNIA. REVIDERTE TALL
 EXPORTS OF UNSTABILIZED CRUDE OIL BY PIPELINES TO THE UNITED KINGDOM. REVISED FIGURES

	1994			1995			1996		
	MENGDEN QUANTITY		VERDI VALUE	MENGDEN QUANTITY		VERDI VALUE	MENGDEN QUANTITY		VERDI VALUE
	1000 TONN TONS	1000 FAT BARREL	MILL. KRONER	1000 TONN TONS	1000 FAT BARREL	MILL. KRONER	1000 TONN TONS	1000 FAT BARREL	MILL. KRONER
I ALT	24 672	192 096	19 829	25 806	200 495	20 121	25 241	197 976	24 388
1. KVARTAL ..	6 119	47 731	4 601	6 353	49 452	5 007	6 314	49 219	5 451
JANUAR	2 186	17 054	1 644	2 198	17 116	1 724	2 163	16 855	1 797
FEBRUAR	1 923	14 992	1 501	1 983	15 437	1 610	2 026	15 779	1 677
MARS	2 010	15 685	1 456	2 172	16 900	1 673	2 125	16 586	1 977
2. KVARTAL ..	6 241	48 580	5 145	6 440	50 001	5 314	6 379	49 650	5 901
APRIL	2 017	15 681	1 581	2 185	16 930	1 776	2 127	16 555	2 108
MAI	2 122	16 509	1 779	2 153	16 718	1 823	2 154	16 763	1 949
JUNI	2 102	16 391	1 786	2 101	16 353	1 715	2 098	16 333	1 844
3. KVARTAL ..	5 478	42 568	4 506	6 368	49 498	4 734	6 123	49 205	6 114
JULI	2 112	16 422	1 832	2 198	17 077	1 615	2 135	16 577	1 945
AUGUST	1 178	9 155	982	2 161	16 767	1 576	1 900	16 395	1 991
SEPTEMBER ...	2 188	16 992	1 692	2 009	15 654	1 543	2 088	16 233	2 178
4. KVARTAL ..	6 834	53 216	5 577	6 646	51 544	5 066	6 424	49 901	6 922
OKTOBER	2 277	17 760	1 801	2 209	17 110	1 620	2 184	16 962	2 446
NOVEMBER	2 279	17 731	1 931	2 186	16 955	1 646	2 104	16 361	2 155
DESEMBER	2 278	17 726	1 845	2 250	17 479	1 800	2 137	16 577	2 321

TABELL 23. EKSPORT AV NATURGASS. REVIDERTE TALL
 EXPORTS OF NATURAL GAS. REVISED FIGURES

	1994			1995			1996		
	MENGDEN QUANTITY		VERDI VALUE	MENGDEN QUANTITY		VERDI VALUE	MENGDEN QUANTITY		VERDI VALUE
	1000 TONN TONS	MILL. SM3	MILL. KRONER	1000 TONN TONS	MILL. SM3	MILL. KRONER	1000 TONN TONS	MILL. SM3	MILL. KRONER
I ALT	21 845	27 172	14 321	22 268	27 599	15 221	30 272	37 825	20 960
1. KVARTAL ..	6 027	7 524	4 131	6 099	7 564	4 151	7 226	8 964	4 670
STORBRIANNIA ..	936	1 205	744	415	513	310	464	570	417
TYSKLAND	2 197	2 726	1 461	2 439	3 026	1 648	2 664	3 307	1 676
NEDERLAND	596	740	397	647	800	436	804	995	504
BELGIA	783	975	523	622	770	419	1 013	1 252	634
FRANKRIKE	1 354	1 680	901	1 648	2 046	1 114	1 951	2 427	1 230
SPANIA	160	198	106	328	410	223	331	413	209
2. KVARTAL ..	5 168	6 449	3 500	5 298	6 579	3 603	6 578	8 165	4 221
STORBRIANNIA ..	753	967	562	243	297	181	356	436	304
TYSKLAND	1 966	2 441	1 309	2 307	2 869	1 563	2 547	3 164	1 603
NEDERLAND	552	685	367	600	743	405	649	805	408
BELGIA	461	571	306	616	764	416	921	1 143	579
FRANKRIKE	1 226	1 522	816	1 254	1 558	849	1 878	2 334	1 183
SPANIA	210	262	141	279	349	190	227	283	143
3. KVARTAL ..	4 137	5 138	2 604	4 956	6 140	3 442	7 420	9 329	5 461
STORBRIANNIA ..	303	380	228	383	469	295	285	351	263
TYSKLAND	1 678	2 083	1 040	1 990	2 470	1 371	2 880	3 636	2 105
NEDERLAND	502	622	311	549	679	377	883	1 105	640
BELGIA	401	497	248	556	688	382	1 234	1 537	890
FRANKRIKE	1 060	1 315	657	1 227	1 520	844	1 914	2 417	1 400
SPANIA	193	240	120	250	313	174	223	283	164
4. KVARTAL ..	6 513	8 061	4 086	5 915	7 316	4 025	9 048	11 367	6 607
STORBRIANNIA ..	357	442	281	362	444	212	297	365	237
TYSKLAND	2 474	3 062	1 529	2 420	2 996	1 663	3 714	4 679	2 709
NEDERLAND	668	824	411	638	787	437	1 147	1 436	831
BELGIA	732	904	451	543	668	371	975	1 216	704
FRANKRIKE	1 945	2 409	1 203	1 617	2 003	1 112	2 563	3 227	1 868
SPANIA	337	420	210	334	417	231	352	444	257
TOTALT	21 845	27 172	14 321	22 268	27 599	15 221	30 272	37 825	20 960
STORBRIANNIA ..	2 350	2 993	1 815	1 404	1 724	998	1 401	1 722	1 221
TYSKLAND	8 315	10 312	5 339	9 156	11 361	6 245	11 806	14 787	8 094
NEDERLAND	2 318	2 871	1 486	2 434	3 009	1 654	3 483	4 341	2 383
BELGIA	2 377	2 948	1 529	2 338	2 890	1 588	4 143	5 147	2 807
FRANKRIKE	5 584	6 927	3 577	5 746	7 127	3 919	8 306	10 405	5 681
SPANIA	900	1 120	576	1 191	1 489	818	1 133	1 423	774

(1) UTFØRSEL TIL NEDERLAND, BELGIA OG FRANKRIKE VAR INKLUDERT I FORBUNDSREP. TYSKLAND FREM TIL 1988.
 UP TO 1988 EXPORTS TO THE NETHERLANDS, BELGIUM AND FRANCE WERE INCLUDED IN THE FIGURES FOR THE FED. REP. OF GERMANY (BRD).

TABELL 24. SKIPNINGER AV NORSKEID RÅOLJE FRA NORSKE LASTEBØYER OG NORSKE OG BRITISKE TERMINALER. REVIDERTE TALL
ALL SHIPMENTS OF NORWEGIAN OWNED CRUDE OIL FROM NORWEGIAN TERRITORY AND FROM TERMINALS IN THE UK. REVISED FIGURES

	1994			1995			1996		
	MENGE QUANTITY		VERDI VALUE	MENGE QUANTITY		VERDI VALUE	MENGE QUANTITY		VERDI VALUE
	1000 TONN TONS	1000 FAT BARREL	MILL. KRONER	1000 TONN TONS	1000 FAT BARREL	MILL. KRONER	1000 TONN TONS	1000 FAT BARREL	MILL. KRONER
I ALT	109 799	823 210	91 886	120 387	902 454	97 939	134 998	1 005 698	135 340
1. KVARTAL ..	27 558	206 455	21 648	28 900	216 797	23 889	33 259	247 975	29 940
2. KVARTAL ..	27 016	202 437	23 441	28 532	214 144	24 366	33 852	252 050	32 476
3. KVARTAL ..	25 710	192 883	22 023	29 439	220 882	22 818	34 196	254 641	34 629
4. KVARTAL ..	29 516	221 434	24 774	33 516	250 632	26 866	33 690	251 032	38 295
I ALT ETTER LAND									
DANMARK	4 220	31 645	3 521	3 197	23 897	2 594	3 403	25 434	3 388
FINLAND	4 343	32 758	3 659	2 911	22 082	2 411	2 171	16 322	2 301
SVERIGE	7 070	53 226	5 947	8 417	63 020	6 886	9 717	72 824	9 778
BELGIA	2 837	21 163	2 355	3 523	26 251	2 843	3 431	25 304	3 507
FRANKRIKE	9 990	74 600	8 320	13 364	100 241	10 885	15 285	113 709	15 425
HELLAS	15	115	14	-	-	-	-	-	-
IRLAND	2 365	17 671	1 976	1 909	14 261	1 561	1 764	13 187	1 777
ITALIA	2 145	15 945	1 705	1 274	9 635	1 054	2 998	22 073	2 914
KROATIA	-	-	-	247	1 837	203	-	-	-
NEDERLAND	19 092	143 663	16 078	22 319	167 895	18 340	28 152	210 987	28 562
POLEN	1 419	10 651	1 207	1 010	7 544	811	214	1 612	208
PORTUGAL	747	5 701	624	524	3 941	430	325	2 375	321
SPANIA	336	2 488	261	493	3 689	399	1 984	14 781	1 899
STORBRIANNIA	23 759	179 388	19 957	25 998	196 218	21 233	27 075	203 409	27 482
TYSKLAND	12 870	97 618	10 869	13 575	102 827	11 079	11 934	90 345	12 248
GUINEA	-	-	-	6	48	5	-	-	-
SØR-AFRIKA	-	-	-	1	10	1	-	-	-
TAIWAN	-	-	-	267	1 923	209	1 234	9 184	1 247
ISRAEL	759	5 672	645	626	4 677	519	502	3 747	513
CANADA	8 734	63 631	7 168	11 425	83 345	9 000	11 997	86 427	11 517
MARTINIQUE	82	630	68	-	-	-	-	-	-
U S A	9 017	66 644	7 512	9 290	69 043	7 468	12 730	93 348	12 182
PUERTO RICO	-	-	-	9	71	7	83	630	73

Kommentar til tabell 24.

Råolje er den største enkeltvaren i utenrikshandelen. I følge definisjoner for statistikkføringen oppfattes all olje i rør til Storbritannia som eksport til dette landet, se tab.22. Imidlertid selger norske eiere den stabiliserte råoljen fra terminalene i Storbritannia til tredjeland, og dette fremgår ikke av utenrikshandelsstatistikken.

Ved å benytte tab. 24, og ikke tabell 21+22, kan statistikkbrukere få et bedre bilde av det faktiske råoljesalget til utlandet.

Comments to table 24.

Crude oil is the most important good in external trade. According to statistical definitions all unstabilized crude oil transported to Great Britain by pipeline is considered exported to that country, see table 22. Norwegian exporters are, however, selling the stabilized crude oil from the Teeside and Sullow Voe terminals in Great Britain to third countries. This is not shown in the external trade statistics.

By means of table 24, and not tables 21+22 statistics users are provided with a better picture of the actual stabilized crude oil exports.

Statistikk over utenrikshandelen

Abonnement på heftet *Månedstatistikk over utenrikshandelen* tegnes i Statistisk sentralbyrå, Kongensgt. 6, Oslo Dep, 0033 Oslo. Enkelthefter kan kjøpes både hos Statistisk sentralbyrå og hos bokhandlere.

Statistisk sentralbyrå utgir også årspublikasjonen *UTENRIKSHANDEL*, som gir oppgaver over innførselen og utførselen av de enkelte vareslag etter tolltariffens varenomenklatur med fordeling på opprinnelsesland/bestemmelsesland og samhandelen med de enkelte land fordelt på vareslag. Publikasjonen utgis i kommisjon hos Akademika, avdeling for offentlige publikasjoner, Oslo, og kan kjøpes hos bokhandlere. Opplysninger om handelen med de enkelte land fordelt på varegrupper etter FNs varenomenklatur (SITC) lages også som årshefter (Hefte 1 og 2). Innholdet i disse er nærmest identisk med innholdet i den tidligere NOS-publikasjonen *Utenrikshandel Hefte II*, og er tilgjengelige ved Kundetjenesten, Utenrikshandel. Statistisk sentralbyrå.

Statistics on External Trade

Subscription to *Monthly Bulletin of External Trade* may be ordered from Statistics Norway, Kongensgt. 6, Oslo-Dep, 0033 Oslo. Single volumes are available at Statistics Norway or in bookstores.

Statistics Norway also issues the annual publication *EXTERNAL TRADE*, which presents figures for imports and exports by commodity and by principal countries, and also by country and principal commodities.

The commodities are grouped according to the detailed *Commodity List 1995* for External Trade Statistics. *EXTERNAL TRADE* is purchased by Akademika, the department for official publications, Oslo, and in bookstores. Information on trade by country and commodity groups according to UNs Standard International Trade Classification (SITC) is published in two annual volumes (Volume 1 and 2). The tables in these two publications are almost identical to those in the previous NOS-publication, *EXTERNAL TRADE, Volume II*, and are available at Customers Services, External Trade.

Abonnement, engangsoppdrag og priser

Bestillinger av rapporter:

Statistisk sentralbyrå; Utenrikshandel; Postboks 8133 Dep, N-0033 Oslo.

Kundetjenesten har telefon 22 86 47 52 eller 22 86 47 53.

Telefaks: 22 42 14 68.

Besøksadresse er Kongens gate 6.

Ordinære abonnement

Rapportene viser utviklingen fra januar og utover i året med oppsummerte totaler til og med rapporteringsmåneden. Samtidig vil tall for den aktuelle rapporteringsmåneden fremkomme. Leveringsmedium: papir, tapekassetter eller disketter.

Bestilling skjer etter valg av VARENUMMER identisk med dem som brukes i Tolltariffen. Prisen avhenger av antall varenummer som bestilles. Ved bestilling må derfor det følgende oppgis:

- Om INNFØRSEL eller UTFØRSEL eller BEGGE ønskes
- Om tall for hvert varenummer ønskes FORDELT PÅ LAND
- Om mengdeoppgaver på de enkelte TOLLSTEDER ønskes

Årlig abonnement vil koste summen av punkt 2 og 3 nedenfor.

PRISER:

1. Prisene er bestemt på grunnlag av antall varenummer som bestilles og dobles hvis **både inn- og utførsel** ønskes.

2. Mengde og verdi for varenummer FORDELT PÅ LAND:

månedsoppgaver	kr 75,00 pr. varenr. pr. år
kvartals-/tertialoppgaver	kr 30,00 pr. varenr. pr. år
halvårsoppgaver	kr 15,00 pr. varenr. pr. år
årsoppgaver	kr 7,50 pr. varenr. pr. år

For TOTAL mengde og verdi på varenummer (UTEN LANDFORDELING):

månedsoppgaver	kr 25,00 pr. varenr. pr. år
kvartals-/tertialoppgaver	kr 10,00 pr. varenr. pr. år
halvårsoppgaver	kr 5,00 pr. varenr. pr. år
årsoppgaver	kr 2,50 pr. varenr. pr. år

For MENGDE-oppgaver FORDELT PÅ TOLLSTEDER:

Kvartal	kr 30,00 pr. varenr. pr. år
halvår, år	som ved landfordeling

3. Velg LEVERINGSMEDIUM etter følgende priser:

	Tapekassetter	Disketter	Papir
Levering hver måned	Kr 3 219,-	1 722,-	225,-
Levering hvert kvartal	Kr 1 223,-	723,-	150,-
Levering hver tertial	Kr 973,-	599,-	125,-
Levering hvert halvår	Kr 724,-	474,-	100,-
Levering hvert år	Kr 474,-	349,-	50,-

4. Ekspedisjonsgebyr: Kr 10,00 pr. forsendelse.

Rapportene sendes ut ca. 4 uker etter rapporteringsmåneden.

Spesialabonnement

Spesialabonnement programmeres etter kundens ønsker og prisen bestemmes ved bestilling.

Andre rapporter

Det kan også bestilles ulike typer rapporter som engangsoppdrag. Vi nevner transporttabeller, ferdige tabeller på papir, diskett eller tapekassetter, datafiler på disketter, tapekassetter eller på E-post.

Kopiering til videre distribusjon er ikke tillatt!

Det tas forbehold om prisendringer.

Subscription, single orders and prices

Reports may be ordered from:

Statistics Norway; External Trade; Postbox 8133 Dep, N-0033 Oslo.

Telephones: Customer Services + 47 22 86 47 52/53

Telefax: + 22 42 14 68

Visiting address: Kongens gate 6.

Standard subscriptions

The reports show figures from the last registered month and accumulated figures from January on. The figures are according to the international Harmonized System supplemented with a 2-digit national extension.

When ordering please state the following:

- if distribution by country is needed
- if quantities specified by place of clearance are needed

Yearly subscription rate is calculated by adding 2, 3 and 4 below.

PRICES:

1. The prices depend on the number of commodities ordered and are doubled when imports as well as exports are requested.

Quantity and value for commodity number, country distribution:

Monthly reports.....	NOK 75.00 Per commodity no. per year
Quarterly/tertrial.....	NOK 30.00 Per commodity no. per year
Half-year.....	NOK 15.00 Per commodity no. per year
Yearly.....	NOK 7.50 Per commodity no. per year

Total quantity and value for commodity number:

Monthly reports.....	NOK 25.00 Per commodity no. per year
Quarterly/tertrial.....	NOK 10.00 Per commodity no. per year
Half-year.....	NOK 5.00 Per commodity no. per year
Yearly.....	NOK 2.50 Per commodity no. per year

Quantity for commodity number by place of clearance:

Quarterly reports.....	NOK 30.00 Per commodity no. per year
Half-year, yearly.....	NOK 15.00 Per commodity no. per year

3. Choice of media:

	Tape or cassette	Diskette	Paper
Monthly reporting	NOK 3 219.-	1 722.-	225.-
Quarterly reporting	NOK 1 223.-	723.-	150.-
Tertial reporting	NOK 973.-	599.-	125.-
Half-year reporting	NOK 724.-	474.-	100.-
Yearly reporting	NOK 474.-	349.-	50.-

4. Postage and handling: NOK 10.00 per postal item.

The reports are mailed out about 4 weeks after the end of the month.

Special subscriptions

Reports are programmed according to the customer's requirement and prices are agreed upon when ordering.

Other reports

Other kinds of reports may be also ordered. Among others are transport tables, tables on paper, diskette or cassette (tape), data files on diskettes, cassettes (tape) or E-mail.

Reports are for the sole use of the purchaser and may not be redistributed!

Please note that the prices are subject to change.

B-blad

Returadresse:
Statistisk sentralbyrå
Postboks 8131 Dep.
0033 Oslo

Publikasjonen kan bestilles fra:

Statistisk sentralbyrå
Salg- og abonnementservice
Postboks 8131 Dep.
N-0033 Oslo

Telefon: 22 00 44 80
Telefaks: 22 86 49 76

ISSN 0332-6403

Pris pr. hefte kr 50,00 inkl. mva.
Pris pr. år kr 510,00 inkl. mva.



Statistisk sentralbyrå
Statistics Norway