




Månedstatistikk over utenrikshandelen

Monthly Bulletin of External Trade



Statistisk sentralbyrå ber om å bli oppgitt som kilde når oppgaver fra dette heftet blir gjengitt

2/97

Månedstatistikk over utenrikshandelen
Monthly Bulletin of External Trade

Månedstatistikk over utenrikshandelen gir foreløpige månedstall for innførsel og utførsel av varer. I tillegg til månedsheftene utgir Statistisk sentralbyrå også et årlig hefte med endelige årstall i april/mai. Mer omfattende årsstatistikk basert på endelige tall utgis noe senere i NOS *Utenrikshandel*. Denne inneholder landfordelte tall etter tolltariffens varenummer.

De fleste tabellene i månedheftene bygger på varegruppering etter FN's Standard International Trade Classification (SITC Rev. 3). Tabellene 10, 11 og 14 bygger på tolltariffens varenummer som fra 1988 er basert på den internasjonale toll- og statistikkomenklaturen HS (Det harmoniserte system). Teksten til tolltariffens varenummer finnes i NOS *Statistisk varefortegnelse 1997 for utenrikshandelen* eller i tolltariffen. Heftene inneholder også kvartalsvise verdi-, pris-, og volumindekser etter SITC-grupperinger, og fordelinger på land og landområder. Foreløpige tall for eksporten av råolje og naturgass finnes i tabell 2 og 14, den siste med landfordeling. Tabellene 18 og 19 viser utførsel etter opprinnelsesfylke og SITC, og 20 til 24 bakerst i heftet viser endelige tall for råolje og naturgass etter at kvartalsvise revisjoner er ferdig.

Statistikken gir opplysninger om generalhandelen. Dette medfører at innførselen omfatter alle varer som innføres til Norge, også varer som blir lagt inn på tollager. Tilsvarende omfatter utførselen alle varer som utføres fra Norge, herunder også utførsel fra tollager. Varer i direkte transitt blir ikke tatt med.

Videre beskrivelse av prinsipper og definisjoner som ligger til grunn for statistikken, finnes i NOS *Utenrikshandel*, NOS *Statistisk varefortegnelse for utenrikshandelen*, eller i prisoversikter for tegning av abonnement.

Redaksjon: Bjørn Bleskestad (ansv. red), Ingun Jarlsbo, Øyvind Hagen og Hans Kristian Østereng. Månedstatistikk over utenrikshandelen utgis av Seksjon for utenrikshandel, energi og industristatistikk. Statistisk sentralbyrå.

Informasjon: Spørsmål om innholdet i heftet eller om mer detaljerte opplysninger kan besvares ved kundetjenesten, Utenrikshandel, telefon 22 86 47 52/53 eller 22 86 47 27. Fax nr. 22 42 14 68.

Elektronisk informasjon: Tabeller fra dette heftet finner du også på SSBs tjeneste på Internet.

Adresse: http://www.ssb.no/www-open/statistikk_etter_emne/nasjonal/utenriks/

The Monthly Bulletin of External Trade gives preliminary, monthly figures for imports and exports. An extra issue of the bulletin with final figures from the previous year is published in April/May. The annual publication *External Trade* with more detailed figures is available some weeks later, presenting figures by country according to the Harmonized System.

In most of the tables in the monthly bulletines the figures are according to the UN Standard International Trade Classification, Revision 3. (SITC, Rev.3) In the tables 10, 11 and 14, however, the figures are according to the Norwegian Customs Tariff, which is based on the Harmonized System (HS). The descriptions of the HS commodities are listed in the *Commodity List 1997*, a supplement to the *Monthly Bulletin of External Trade* and to the annual publication *External Trade*. (May also be obtained from the International Customs Tariffs Bureau, Rue de l'Association 38, B-1000 Brussels).

The principles and definitions used in the statistics are described in the *Commodity List* and in the annual publication *External Trade*.

Editors: Bjørn Bleskestad (Editor in Chief), Ingun Jarlsbo, Øyvind Hagen and Hans Kristian Østereng. *The Monthly Bulletin of External Trade* is published by Division for External Trade, Energy and Industrial Production Statistics, Statistics Norway.

Information: Questions regarding this bulletin or requests for more detailed information can be obtained by calling + 47 22 86 47 52/53 or + 47 22 86 47 27, fax no. + 47 22 42 14 68, or by mail. Address: Customer Services, External Trade, Statistics Norway, P.O. Box 8131 Dep., N-0033 Oslo 1, Norway.

Electronic: Tables from this bulletin can be found on Statistics Norway's service on Internet.

Adress: http://www.ssb.no/www-open/english/statistics_by_subject/09national/ex_trade/

ISSN 0332-6403

Standardtegn i tabeller	Symbols in Tables	Symbol
Oppgave mangler	Data not available	..
Tall kan ikke offentliggjøres	Not for publication	:
Null	Nil	-
Mindre enn 0,5 av den brukte enheten	Less than 0.5 of unit employed	0
Mindre enn 0,05 av den brukte enheten	Less than 0.05 of unit employed	0,0

Design: Enzo Finger Design

Innhold

Innførsel og utførsel, sesongjustert. Mill. kr

Sesongjusterte volumindekser for utenrikshandelen, kvartalsvis. 1988 = 100

Tabeller

1. Innførsel og utførsel
2. Innførsel og utførsel av skip, oljeplattformer og utførsel av råolje og naturgass
3. Kvartalsindekser for utenrikshandelen
4. Kvartalsindekser for enkelte varegrupper. Innførsel og utførsel
5. Innførsel. Varesektorer og hovedgrupper etter SITC
6. Utførsel. Varesektorer og hovedgrupper etter SITC
7. Innførsel og utførsel. Grupper etter SITC
8. Innførsel. Viktigere vareposter etter SITC
9. Utførsel. Viktigere vareposter etter SITC
10. Innførsel. Viktigere varer gruppert etter Det harmoniserte system (HS)
11. Utførsel. Viktigere varer gruppert etter Det harmoniserte system (HS)
12. Samhandelen med de enkelte land
13. Samhandelen med de viktigste land. Hovedgrupper etter SITC
14. Utførsel. Viktigere varer fordelt på bestemmelsesland
15. Innførsel og utførsel. Skip fordelt på land
16. Samhandelen med land og landområder. Tradisjonelle varer
17. Innførsel og utførsel fordelt etter varens anvendelsesområde
18. Utførsel etter opprinnelses-(produksjons)fylke og SITC. Tradisjonelle varer. Mill. kr
19. Tradisjonell utførsel etter opprinnelses-(produksjons)fylke. Prosent
20. Eksport av norskprodusert råolje og naturgass. 1976-1995. Reviderte tall
21. Eksport av norskprodusert stabilisert råolje transportert med skip fra norsk territorium. Reviderte tall
22. Eksport av ustabilisert råolje transportert i rør til Storbritannia. Reviderte tall
23. Eksport av naturgass. Reviderte tall
24. Skipninger av norskeid råolje fra norske lastebøyer og norske og britiske terminaler. Reviderte tall

Vedlegg

1. Statistikk over utenrikshandelen
 2. Statistiske oversikter fra Norges utenrikshandel for utvalgte varenummer. Priser gjeldende fra januar 1997
-

Contents

Imports and exports, seasonally adjusted. Million kroner

Quarterly index numbers of external trade, volume, seasonally adjusted. 1988 = 100

Tables

1. Imports and exports
2. Imports and exports of ships, oil platforms and exports of crude oil and natural gas
3. Quarterly index numbers of external trade
4. Quarterly index numbers for selected commodity groups. Imports and exports
5. Imports by sections and divisions of the SITC
6. Exports by sections and divisions of the SITC
7. Imports and exports, by groups of the SITC
8. Imports by principal items of the SITC
9. Exports by principal items of the SITC
10. Imports of principal commodities according to the Harmonized System (HS)
11. Exports of principal commodities according to the Harmonized System (HS)
12. Imports and exports by country
13. Trade with principal countries by divisions of the SITC
14. Exports of principal commodities by country of destination
15. Imports and exports of ships by country
16. Imports and exports, by country and regional groups of countries. Traditional commodities
17. Imports and exports by groups of end use, broad economic categories
18. Exports by county of origin (production) and SITC. Traditional commodities, Million kroner
19. Traditional exports by county of origin (production). Per cent
20. Exports of crude oil and natural gas from the Norwegian Continental Shelf. 1976-1995. Revised figures
21. Exports of stabilized crude oil from the Norwegian Continental Shelf shipped from Norwegian territory. Revised figures
22. Exports of unstabilized crude oil by pipelines to United Kingdom. Revised figures
23. Exports of natural gas. Revised figures
24. All shipments of Norwegian owned crude oil from Norwegian territory and from terminals in UK. Revised figures

Annex

1. Statistics on External Trade
 2. Special Reports on Norwegian External Trade by Custom Commodity Numbers. Valid from January 1997
-

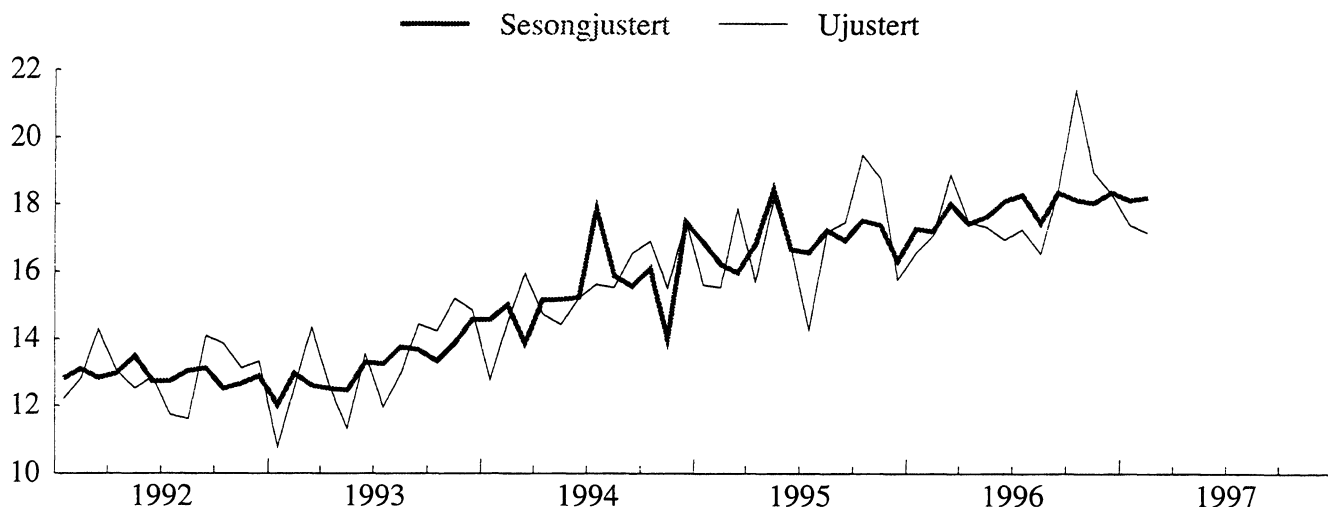
INNFØRSEL OG UTFØRSEL, SESONGJUSTERT. Mill. kr.

IMPORTS AND EXPORTS, SEASONALLY ADJUSTED. Million kroner

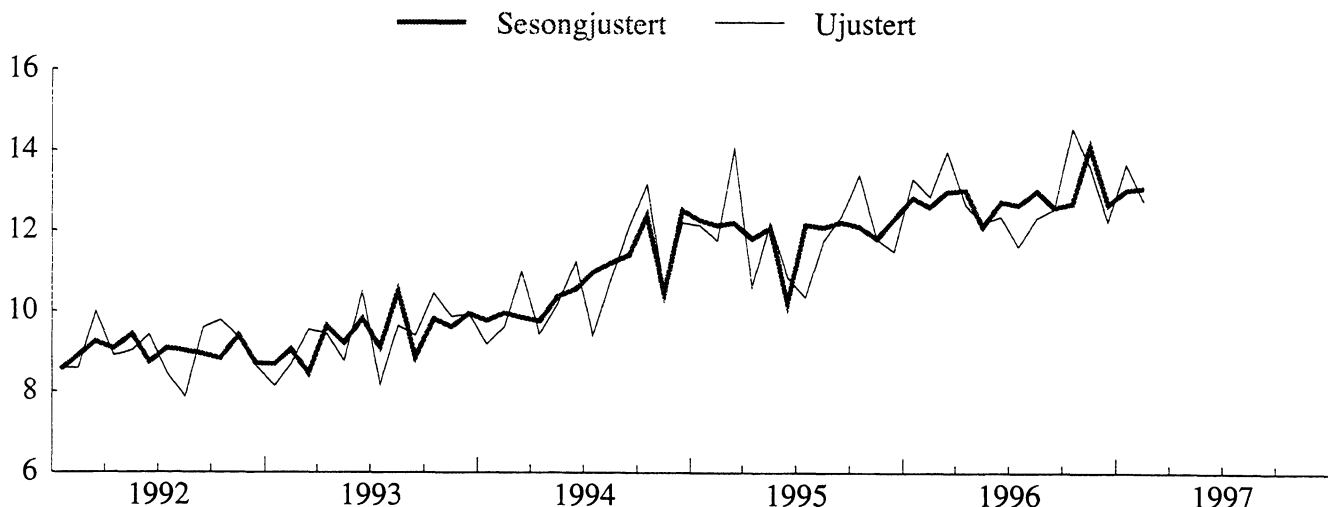
Måned Month	INNFØRSEL IMPORTS			UTFØRSEL EXPORTS					
	Uten skip og oljeplattformer ¹ Excl. ships and oil platforms. ¹			Uten skip og oljeplattformer Excl. ships and oil platforms.			Uten råolje, naturgass skip og oljeplattformer ¹ Excl. crude oil, natural gas, ships and oil platforms. ¹		
	1995	1996	1997	1995	1996	1997	1995	1996	1997
Januar	16 851	17 244	18 099	21 740	23 903	27 486	12 256	12 806	12 998
Februar.	16 192	17 167	18 198	21 711	23 579	27 050	12 124	12 587	13 067
Mars	15 957	18 009	..	21 000	24 886	..	12 188	12 966	..
April.	16 796	17 390	..	21 481	25 651	..	11 793	12 995	..
Mai	18 439	17 598	..	21 278	23 699	..	12 074	12 102	..
Juni	16 633	18 075	..	19 192	24 940	..	10 205	12 722	..
Juli	16 547	18 271	..	20 886	25 039	..	12 149	12 643	..
August	17 210	17 408	..	21 295	27 186	..	12 079	12 981	..
September.	16 908	18 347	..	21 834	26 591	..	12 212	12 574	..
Oktober	17 495	18 123	..	21 670	26 081	..	12 101	12 666	..
November	17 356	18 026	..	21 468	29 954	..	11 800	14 093	..
Desember	16 293	18 348	..	22 975	27 205	..	12 288	12 653	..

¹Tradisjonelle varer / Traditional commodities

Innførsel tradisjonelle varer 1992-97. Sesongjustert. Milliarder Kroner
Imports, traditional commodities 1992-97. Seasonally adjusted. Billion kroner



Utførsel tradisjonelle varer 1992-97. Sesongjustert. Milliarder Kroner
Exports, traditional commodities 1992-97. Seasonally adjusted. Billion kroner



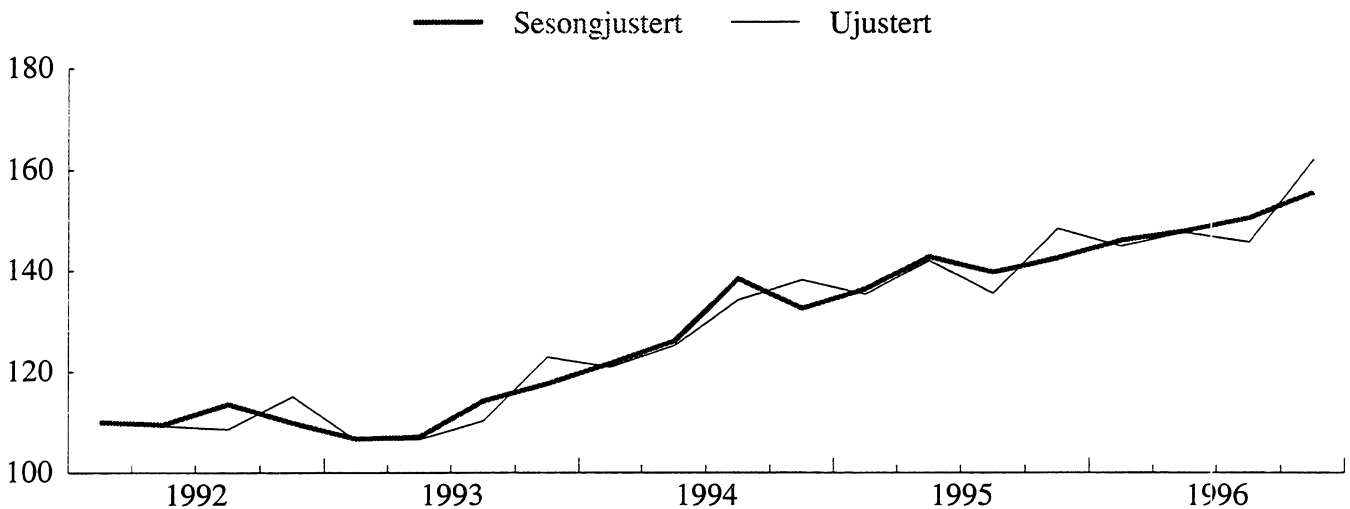
SESONGJUSTERTE VOLUMINDEKSER FOR UTENRIKSHANDELEN, KVARTALSVIS. 1988=100

QUARTERLY INDEX NUMBERS OF EXTERNAL TRADE, VOLUME, SEASONALLY ADJUSTED. 1988=100

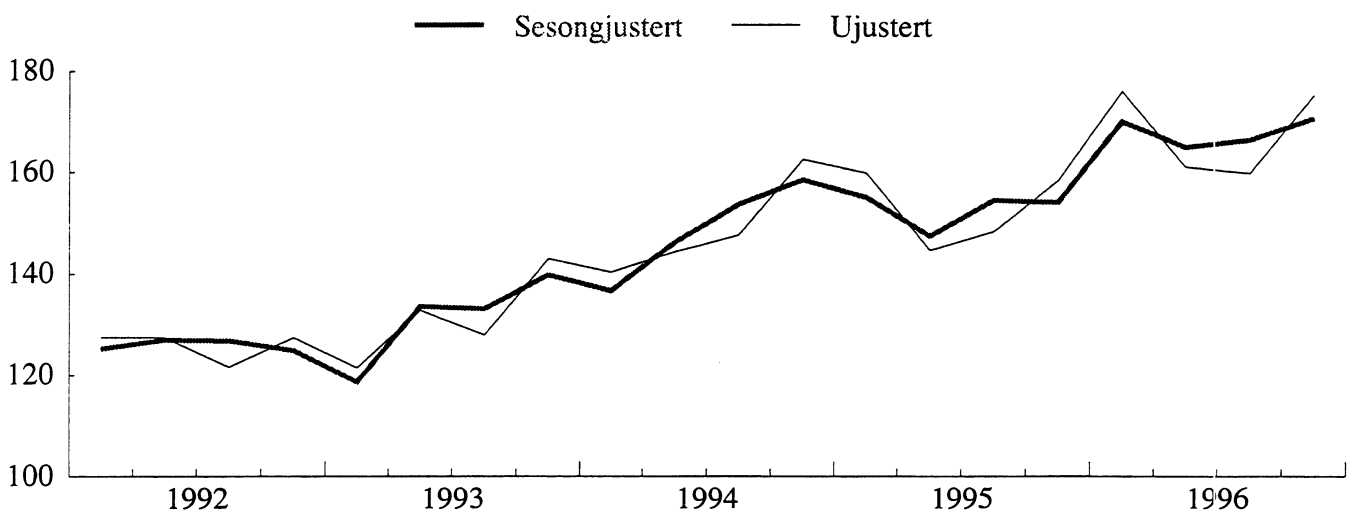
	INNFØRSEL IMPORTS			UTFØRSEL EXPORTS					
	I alt uten skip og oljeplattformer ¹			I alt uten skip og oljeplattformer			Uten råolje, naturgass skip og oljeplattformer ¹		
	Total excl. ships and oil platforms. ¹			Total excl. ships and oil platforms.			Excl. crude oil, natural gas, ships and oil platforms. ¹		
	1995	1996	1997	1995	1996	1997	1995	1996	1997
1. Kvartal.	136	146	..	175	196	..	155	170	..
2. Kvartal.	143	148	..	169	196	..	147	165	..
3. Kvartal.	140	150	..	180	203	..	154	166	..
4. Kvartal.	142	155	..	183	201	..	154	171	..

¹Tradisjonelle varer / *Traditional commodities*

Innførsel tradisjonelle varer, kvartalsvis volumindeks 1992-97. Sesongjustert. 1988=100
Imports, traditional commodities, quarterly volume index 1992-97. Seasonally adjusted. 1988=100



Utførsel tradisjonelle varer, kvartalsvis volumindeks 1992-97. Sesongjustert. 1988=100
Exports, traditional commodities, quarterly volume index 1992-97. Seasonally adjusted. 1988=100



TABELL 1. INNFØRSEL OG UTFØRSEL. MILL.KR(1) IMPORTS AND EXPORTS. MILLION KRONER(1)

A. INNFØRSEL IMPORTS									
MÅNED MONTH	A 1 I ALT TOTAL			A 2 UTEN SKIP OG OLJEPLATTFORMER EXCL. SHIPS AND OIL PLATFORMS(2)					
	1995	1996	1997	1995	1996	1997			
	I ALT	208 626	221 312		202 301	214 867			
JANUAR-FEB.	31 819	34 493	35 890	31 110	33 594	34 495			
JANUAR	15 829	17 148	18 224	15 597	16 546	17 357			
FEBRUAR	15 990	17 345	17 666	15 513	17 047	17 138			
MARS	19 219	19 121	-	17 852	18 872	-			
APRIL	15 779	17 520	-	15 691	17 437	-			
MAI	18 669	17 561	-	18 147	17 301	-			
JUNI	17 479	18 686	-	16 667	16 914	-			
JULI	14 355	17 222	-	14 261	17 217	-			
AUGUST	17 149	16 999	-	17 141	16 507	-			
SEPTEMBER ...	18 088	18 736	-	17 441	18 397	-			
OKTOBER	19 910	22 579	-	19 472	21 387	-			
NOVEMBER	19 200	19 122	-	18 767	18 947	-			
DESEMBER	16 960	19 273	-	15 753	18 294	-			

B. UTFØRSEL EXPORTS									
	B 1 I ALT TOTAL			B 2 UTEN SKIP OG OLJEPLATTFORMER EXCL. SHIPS AND OIL PLATFORMS			B 3 UTEN RÅOLJE, NATURGASS SKIP OG OLJEPLATTFORMER EXCL. CRUDE OIL, NATURAL GAS, SHIPS AND OIL PLATFORMS(2)		
	1995	1996	1997	1995	1996	1997	1995	1996	1997
	I ALT	265 883	315 698		255 914	309 325		142 684	154 136
JANUAR-FEB.	43 702	49 423	56 093	42 834	48 400	54 733	23 893	26 136	26 368
JANUAR	22 524	24 887	29 940	22 013	24 537	28 820	12 135	13 294	13 644
FEBRUAR	21 178	24 536	26 154	20 821	23 863	25 914	11 758	12 842	12 724
MARS	24 097	27 039	-	23 091	26 293	-	14 033	13 964	-
APRIL	20 542	25 942	-	20 403	25 703	-	10 603	12 653	-
MAI	23 347	24 969	-	21 427	24 107	-	12 193	12 191	-
JUNI	20 680	24 592	-	19 820	24 111	-	10 851	12 360	-
JULI	21 025	23 740	-	18 774	23 296	-	10 346	11 603	-
AUGUST	20 786	25 772	-	20 505	25 659	-	11 745	12 320	-
SEPTEMBER ...	22 299	26 689	-	21 537	26 414	-	12 372	12 542	-
OKTOBER	24 433	29 738	-	23 361	28 455	-	13 374	14 537	-
NOVEMBER	22 085	30 135	-	21 592	29 318	-	11 788	13 604	-
DESEMBER	22 887	27 661	-	22 572	27 569	-	11 488	12 226	-

C. HANDELSBALANSE (B - A) TRADE BALANCE (B - A)									
	(B 1 - A 1)			(B 2 - A 2)			(B 3 - A 2)		
	I ALT TOTAL			UTEN SKIP OG OLJEPLATTFORMER EXCL. SHIPS AND OIL PLATFORMS			UTEN SKIP, OLJEPLATTFORMER, FOR UTFØRSEL OGSÅ UTEN OLJE OG GASS EXCL. SHIPS, OIL PLATFORMS, FOR EXPORTS ALSO EXCL. CRUDE OIL AND NATURAL GAS		
	1995	1996	1997	1995	1996	1997	1995	1996	1997
I ALT	57 257	94 387		53 614	94 458		-59 617	-60 731	
JANUAR-FEB.	11 883	14 930	20 203	11 724	14 806	20 238	-7 218	-7 458	-8 127
JANUAR	6 695	7 739	11 715	6 416	7 991	11 463	-3 463	-3 252	-3 713
FEBRUAR	5 188	7 191	8 488	5 308	6 815	8 775	-3 755	-4 206	-4 414
MARS	4 879	7 918	-	5 240	7 421	-	-3 818	-4 908	-
APRIL	4 764	8 422	-	4 712	8 266	-	-5 088	-4 784	-
MAI	4 678	7 408	-	3 280	6 806	-	-5 954	-5 110	-
JUNI	3 201	5 906	-	3 153	7 197	-	-5 816	-4 554	-
JULI	6 671	6 518	-	4 513	6 079	-	-3 915	-5 614	-
AUGUST	3 637	8 773	-	3 363	9 152	-	-5 397	-4 187	-
SEPTEMBER ...	4 211	7 953	-	4 096	8 017	-	-5 069	-5 855	-
OKTOBER	4 523	7 159	-	3 889	7 068	-	-6 098	-6 850	-
NOVEMBER	2 885	11 012	-	2 825	10 371	-	-6 979	-5 343	-
DESEMBER	5 926	8 388	-	6 820	9 275	-	-4 265	-6 068	-

(1) ENDELIGE TALL FOR 1995. (2) TRADISJONELLE VARER.
(1) FINAL FIGURES FOR 1995. (2) TRADITIONAL COMMODITIES.

TABELL 2. INNFORSEL OG UTFORSEL AV SKIP, OLJEPLATTFORMER OG UTFORSEL AV RÅOLJE OG NATURGASS. MILL.KR
 IMPORTS AND EXPORTS OF SHIPS, OIL PLATFORMS, AND EXPORTS OF CRUDE OIL AND NATURAL GAS. MILLION KRONER

SKIP SHIPS									
MÅNED MONTH	INNFORSEL IMPORTS			UTFORSEL EXPORTS			INNFORSEL/OVERSKUDD IMPORT SURPLUS		
	1995	1996	1997	1995	1996	1997	1995	1996	1997
I ALT	6 150	3 620		9 610	5 866		-3 460	-2 246	
JANUAR-FEB.	709	900	1 396	869	1 023	1 360	-159	-124	35
JANUAR	232	602	868	511	350	1 120	-280	252	-252
FEBRUAR	477	298	528	357	673	240	120	-375	288
MARS	1 367	249	-	1 006	746	-	361	-497	-
APRIL	88	83	-	140	239	-	-52	-156	-
MAI	522	259	-	1 920	711	-	-1 398	-451	-
JUNI	812	119	-	861	481	-	-48	-362	-
JULI	94	5	-	2 251	443	-	-2 157	-438	-
AUGUST	8	492	-	281	113	-	-274	379	-
SEPTEMBER ..	647	339	-	545	275	-	102	63	-
OKTOBER	438	20	-	931	926	-	-492	-906	-
NOVEMBER	433	175	-	493	817	-	-60	-642	-
DESEMBER	1 032	980	-	314	92	-	717	888	-

OLJEPLATTFORMER OIL PLATFORMS									
MÅNED MONTH	INNFORSEL IMPORTS			UTFORSEL EXPORTS					
	1995	1996	1997	1995	1996	1997			
I ALT	176	2 825		359	508				
JANUAR-FEB.	-	-	-	-	-	-			
JANUAR	-	-	-	-	-	-			
FEBRUAR	-	-	-	-	-	-			
MARS	-	-	-	-	-	-			
APRIL	-	-	-	-	-	-			
MAI	-	-	-	-	151	-			
JUNI	-	1 653	-	-	-	-			
JULI	-	-	-	-	-	-			
AUGUST	-	-	-	-	-	-			
SEPTEMBER ..	-	-	-	218	-	-			
OKTOBER	-	1 172	-	141	357	-			
NOVEMBER	-	-	-	-	-	-			
DESEMBER	176	-	-	-	-	-			

UTFORSEL AV RÅOLJE OG NATURGASS EXPORTS OF CRUDE OIL AND NATURAL GAS									
MÅNED MONTH	I ALT. RÅOLJE OG CRUDE OIL AND NATURAL GAS			RÅOLJE CRUDE OIL			NATURGASS NATURAL GAS		
	1995	1996	1997	1995	1996	1997	1995	1996	1997
I ALT	113 230	155 189		98 009	135 340		15 221	19 849	
JANUAR-FEB.	18 941	22 264	28 365	16 188	19 212	24 081	2 753	3 052	4 284
JANUAR	9 878	11 243	15 176	8 381	9 732	12 938	1 497	1 511	2 238
FEBRUAR	9 063	11 021	13 189	7 807	9 481	11 144	1 256	1 540	2 045
MARS	9 058	12 330	-	7 661	10 711	-	1 398	1 619	-
APRIL	9 800	13 050	-	8 618	11 590	-	1 182	1 460	-
MAI	9 234	11 916	-	8 013	10 405	-	1 221	1 511	-
JUNI	8 969	11 751	-	7 769	10 501	-	1 200	1 250	-
JULI	8 429	11 693	-	7 265	10 097	-	1 164	1 596	-
AUGUST	8 760	13 338	-	7 691	11 817	-	1 069	1 521	-
SEPTEMBER ..	9 165	13 872	-	7 955	12 126	-	1 210	1 747	-
OKTOBER	9 987	13 918	-	8 845	11 975	-	1 142	1 942	-
NOVEMBER	9 804	15 714	-	8 436	13 788	-	1 368	1 926	-
DESEMBER	11 084	15 343	-	9 568	13 117	-	1 516	2 226	-

TABELL 3. KVARTALSINDEKSER FOR UTENRIKSHANDELEN. 1988=100
 QUARTERLY INDEX NUMBERS OF EXTERNAL TRADE. 1988=100

A. INNFRØSEL I ALT UTENOM SKIP OG OLJEPLATTFORMER TOTAL IMPORTS EXCL. SHIPS AND OIL PLATFORMS						
	PRISINDEKS UNIT VALUE			VOLUMINDEKS VOLUME		
	1994	1995	1996	1994	1995	1996
ÅRET	104	105	105	130	140	150
1. KVARTAL	104	106	106	121	135	145
2. KVARTAL	104	104	102	125	142	147
3. KVARTAL	104	105	105	134	135	145
4. KVARTAL	106	107	106	138	148	162

B. UTFØRSEL I ALT UTENOM SKIP OG OLJEPLATTFORMER TOTAL EXPORTS EXCL. SHIPS AND OIL PLATFORMS						
	PRISINDEKS UNIT VALUE			VOLUMINDEKS VOLUME		
	1994	1995	1996	1994	1995	1996
ÅRET	100	103	111	168	177	199
1. KVARTAL	96	105	105	164	179	202
2. KVARTAL	100	105	109	164	168	193
3. KVARTAL	101	101	111	160	172	194
4. KVARTAL	101	102	117	183	189	207

C. UTFØRSEL I ALT UTENOM RÅDLJE, NATURGASS, SKIP OG OLJEPLATTFORMER TOTAL EXPORTS EXCL. CRUDE OIL, NATURAL GAS, SHIPS, OIL PLATFORMS						
	PRISINDEKS UNIT VALUE			VOLUMINDEKS VOLUME		
	1994	1995	1996	1994	1995	1996
ÅRET	94	102	100	149	153	168
1. KVARTAL	92	103	99	140	160	176
2. KVARTAL	93	101	100	144	145	161
3. KVARTAL	95	101	99	148	148	160
4. KVARTAL	96	101	100	163	158	175

TABELL 4. KVARTALSINDEKSER FOR ENKELTE VAREGRUPPER. 1988=100

SITC	VAREGRUPPE	COMMODITY GROUP	VERDIINDEKS VALUE									
			1995					1996				
			1.	2.	3.	4.	ÅRET	1.	2.	3.	4.	ÅRET
INNFRØSEL	IMPORTS		KV.	KV.	KV.	KV.		KV.	KV.	KV.	KV.	
0-9	I ALT MED SKIP OG OLJEPLATTFORMER		135	137	131	148	138	142	142	140	161	146
EX 793	SKIP OG OLJEPLATTFORMER		58	40	21	58	44	32	59	23	65	45
0-9	I ALT UNNTATT SKIP OG OLJEPLATTFORMER AV DETTE		143	148	143	158	148	153	151	152	171	157
0-1	MATVARER, DRIKKEVARER, TOBAKK		146	166	151	159	156	168	167	164	180	170
2,4	RÅVARER, UNNTATT BRENSLSSTOFFER		135	155	141	146	144	154	147	134	153	147
3	BRENSLSSTOFFER		110	139	117	106	118	123	169	218	245	189
5-9	BEARBEIDDE VARER, UNNTATT MATVARER, DRIKKEVARER, TOBAKK		145	146	144	162	149	154	149	150	169	156
0	MATVARER OG LEVENDE DYR		150	167	152	158	157	174	168	167	180	172
04	KORN OG KORNVARER		116	156	117	138	132	151	179	192	232	188
041	HVETE, UMALT		35	25	33	137	57	87	87	87	252	128
05	GRØNNSAKER OG FRUKT		129	149	110	126	128	146	158	119	147	143
054	GRØNNSAKER, FRISKE, KJØLTE, FRYSTE ELLER MIDLERTIDIG KONSERVERT; RØTTER, KNOLLER OG GRØNNSAKPRODUKTER, I.E.N., FRISKE ELLER TØRKEDE		178	230	74	124	152	221	235	94	149	175
057	FRUKTER OG NØTTER, FRISKE ELLER TØRKEDE		114	121	108	128	118	131	138	110	144	131
06	SUKKER, SUKKERVARER OG HONNING		146	147	172	172	159	155	159	175	184	168
07	KAFFE, TE, KAKAO, KRYDDERIER OG VARER DERAV		117	112	126	132	122	125	100	117	130	118
071	KAFFE OG KAFFESTÅNINGER		114	117	142	110	121	118	102	104	89	103
1	DRIKKEVARER OG TOBAKK		113	160	144	168	146	121	159	142	179	150
2	RÅVARER, IKKE SPISELIGE, UNNTATT BRENSLSSTOFFER		136	154	136	146	143	153	146	129	152	145
24	TØMMER, TRELAST OG KORK		188	197	151	178	178	149	165	139	166	155
246	TRE I FORM AV FLISER ELLER SPON OG AVFALL		42	69	60	79	63	65	93	85	67	77
248	SKÅRET ELLER HØVLET TRELAST; JERNB. SVILLER AV TRE		146	149	121	134	137	124	146	130	149	137
25	PAPIRMASSE OG PAPIRAV FALL		149	192	199	146	172	115	97	110	107	107
26	TEKSTILFIBRER OG AVFALL DERAV (IKKE SPUNNET ELLER VEVD)		129	89	83	93	98	110	90	79	122	100
27	RÅ GJØDNINGSTOFFER OG RÅ MINERALER, I.E.N.		138	139	131	138	136	169	135	133	145	146
28	MALMER OG AVFALL AV METALL		125	163	144	153	146	166	165	141	167	160
3	BRENSLSSTOFFER, SMØREOLJER, ELEKTRISK STRØM MV.		110	139	117	106	118	123	169	218	245	189
32	KULL, KOKS OG BRIKETTER		103	110	105	112	107	116	129	106	112	116
33	MINERALOLJE OG MINERALOLJEPRODUKTER		102	138	119	108	117	104	120	142	174	135
333	MINERALOLJE, RÅ		148	166	125	76	129	98	116	120	335	167
334	MINERALOLJEPRODUKTER, RAFFINERTE		88	120	104	108	105	99	105	129	130	116
335	RESTSTOFFER AV MINERALOLJEPRODUKTER OG LIKN., I.E.N.		104	174	177	151	152	131	186	228	150	174
4	ANIMALSKE OG VEGETABILSKE OLJER, FETT OG VOKS		119	169	286	127	175	190	170	267	180	202
5	KJEMISKE PRODUKTER		164	171	165	167	167	166	172	166	167	168
51	ORGANISKE KJEMISKE PRODUKTER		170	160	153	163	162	153	171	157	156	159
52	UORGANISKE KJEMISKE PRODUKTER		112	113	125	115	116	141	112	110	113	119
53	FARGE- OG GARVESTOFFER		180	215	215	188	199	177	209	210	175	193
54	MEDISINSKE OG FARMASØYTISKE PRODUKTER		193	218	210	227	212	212	214	220	232	219
55	FLYKTIGE OLJER, PARFYMESTOFFER, TOALETT-, RENGJØRINGSMIDLER		201	222	220	229	218	234	255	227	234	238
57	PLASTRÅSTOFFER		155	148	139	127	142	128	133	131	128	130
58	PLAST, HALVFABRIKATA		133	144	134	136	137	135	152	133	145	141
6	BEARBEIDDE VARER GRUPPERT HOVEDSAKELIG ETTER MATERIALE		132	147	128	142	137	137	131	126	139	133
62	VARER AV GUMMI, I.E.N.		140	145	144	148	144	157	145	157	147	152
625	RINGER, DEKK AV GUMMI TIL ALLE SLAGS HJUL		140	141	158	145	146	162	146	165	142	153
63	VARER AV TRE OG KORK, UNNTATT MØBLER		120	112	108	132	118	124	122	118	149	128
64	PAPIR OG PAPP; VARER AV PAPIRMASSE, PAPIR OG PAPP		159	153	153	169	158	172	157	150	167	162
641	PAPIR OG PAPP		165	159	159	173	164	177	158	151	170	164
65	TEKSTILGARN, TEKSTILSTOFFER OG TEKSTILVARER OG LIKN. PROD.		116	106	103	115	110	117	112	107	128	116
651	TEKSTILGARN		125	115	96	108	111	121	124	98	123	116
652	VEVNADER AV BOMULL		160	128	132	138	140	141	127	127	153	137
653	VEVNADER AV SYNTETISKE ELLER KUNSTIGE TEKSTILFIBRER		134	119	110	134	124	136	121	105	134	124
659	GOLVBELEGG MV.		74	60	68	80	70	68	63	74	92	74
66	VARER AV IKKE-METALLISKE MINERALER I.E.N.		88	93	94	112	97	96	103	103	120	106
664	GLASS		95	94	94	102	96	98	97	89	105	97
67	JERN OG STÅL		169	166	159	199	173	193	161	139	169	166
673	FLATVASEDE PRODUKTER AV JERN ELLER ULEGERT STÅL, UTEN PLETTERING, BELEGG ELLER OVERDRAG		138	141	142	129	138	160	110	101	114	121
674	FLATVASEDE PRODUKTER AV JERN ELLER ULEGERT STÅL, MED PLETTERING, BELEGG ELLER OVERDRAG		86	81	81	90	85	93	88	82	95	90
678	TRÅD AV JERN ELLER STÅL		100	96	89	127	103	147	115	95	129	121
68	METALLER, UNNTATT JERN OG STÅL		135	128	122	141	131	109	126	129	124	122
682	KOPPER		129	110	110	120	117	117	115	99	110	110
684	ALUMINIUM		125	121	115	134	124	86	121	124	109	110
69	VARER AV METALLER, I.E.N.		113	195	124	113	136	114	114	119	121	117
7	MASKINER OG TRANSPORTMIDLER		153	157	152	182	161	169	173	165	199	177
71	KRAFTMASKINER OG -UTSTYR		189	152	125	168	159	226	182	146	166	180
72	MASKINER FOR SPEIELLE INDUSTRIER		121	154	146	170	148	159	183	167	164	168
723	ANLEGGSMASKINER OG -UTSTYR SAMT DELER DERTIL		142	182	176	240	185	187	227	215	210	210
75	KONTORMASKINER OG AUTOMATISK DATABEHANDLINGSUTSTYR		167	139	140	243	172	179	147	146	219	173
76	TELEKOMM.APP. OG UTSTYR FOR OPPTAK OG GJENGIVELSE AV LYD		196	200	205	209	202	182	169	196	258	201
761	FJERNSYNSMOTTAKERE		112	82	118	164	119	116	90	122	154	121
77	ELEKTRISKE MASKINER, APPARATER OG DELER, I.E.N.		138	131	148	166	146	153	145	149	174	155
772	ELEKTRISKE APPARATER TIL Å SLUTTE, BRYTE, SIKRE ELLER FORBINDE ELEKTRISKE STRØMKRETSE		129	140	140	178	147	147	144	141	166	150
775	ELEKTRISKE OG IKKE-ELEKTRISKE HUSHOLDNINGARTIKLER		99	95	132	142	117	107	99	137	154	124
78	KJØRETØYER FOR VEG		177	213	174	196	190	189	229	196	266	220
781	PERSONBILER OG STASJONSVOGNER		204	263	206	219	223	225	296	268	374	291
8	FORSKJELLIGE FERDIGE VARER		137	112	135	143	132	139	116	142	147	136
81	PREFABRIKERT BYGN.; SANITÆR-, VARME- OG LYSUTSTYR, I.E.N.		109	95	117	150	118	116	106	138	168	132
82	MØBLER OG DELER DERTIL		116	103	98	130	112	122	111	111	143	122
84	KLÆR OG TILBEHØR TIL KLÆR		144	81	153	105	120	128	83	151	117	120
842	KLÆR FOR DAMER ELLER PIKER UNNT. AV TRIKOTASJE		153	75	150	86	116	133	67	143	93	109
843	KLÆR FOR HERRER ELLER GUTTER, AV TRIKOTASJE		145	92	157	131	131	143	99	162	158	140
85	FOTTØY		150	90	164	98	125	145	96	173	101	129
88	FOTOGRAFISKE OG OPTISKE ARTIKLER, I.E.N.; UR		123	132	127	143	131	135	145	138	155	143
89	FORSKJELLIGE FERDIGE VARER, I.E.N.		134	136	133	186	147	151	143	142	177	153
894	BARNEVOGNER, LEKETØY, SPILL OG SPORTSARTIKLER		139	140	159	213	163	144	146	173	223	172
898	MUSIKKINSTRUMENTER OG DELER OG TILBEHØR DERTIL; GRAMMOFONPLATER, LYDBÅND OG ANDRE LYDOPPTAK		204	159	175	238	194	194	180	164	235	193

QUARTERLY INDEX NUMBERS FOR SELECTED COMMODITY GROUPS. 1988=100

PRISINDEKS UNIT VALUE										VOLUMINDEKS VOLUME										SITC	
1995					1996					1995					1996						
1. KV.	2. KV.	3. KV.	4. KV.	ÅRET	1. KV.	2. KV.	3. KV.	4. KV.	ÅRET	1. KV.	2. KV.	3. KV.	4. KV.	ÅRET	1. KV.	2. KV.	3. KV.	4. KV.	ÅRET		
..	0-9
..	EX 793
106	104	105	107	105	106	102	105	106	105	135	142	135	148	140	145	147	145	162	150	0-9	
112	113	112	113	112	117	116	109	112	113	131	148	135	141	138	144	144	151	160	150	0-1	
111	102	98	105	104	102	100	98	97	99	122	152	144	139	139	152	146	137	158	148	2,4	
122	119	115	121	119	135	134	136	152	140	90	116	102	88	99	91	125	160	161	134	3	
104	103	105	105	104	104	100	103	104	103	140	142	136	153	143	147	149	145	163	151	5-9	
110	111	110	110	110	114	113	106	110	111	137	151	137	144	142	152	149	157	164	155	0	
131	124	125	134	128	145	149	150	151	149	88	126	93	103	103	104	120	128	153	126	04	
153	145	146	157	153	166	159	200	203	187	23	17	23	87	37	52	54	43	124	69	041	
100	105	101	100	102	108	114	94	95	103	129	142	109	126	126	135	139	126	155	139	05	
92	104	96	80	94	108	108	84	79	97	194	220	77	154	162	205	217	113	188	181	054	
107	114	109	114	111	118	128	98	105	112	106	106	100	112	106	111	108	112	137	117	057	
143	156	158	191	161	162	159	161	164	162	102	94	109	90	99	96	100	109	112	104	06	
100	98	94	93	96	79	80	84	90	83	116	115	133	142	127	160	124	139	144	142	07	
104	98	89	78	91	66	73	71	67	69	109	119	160	142	133	178	139	147	133	149	071	
128	130	127	138	131	138	139	132	137	136	88	123	113	122	111	88	115	107	131	110	1	
111	101	98	103	103	100	100	97	96	98	123	152	138	141	139	152	147	133	159	148	2	
109	105	104	107	106	104	104	100	100	102	173	188	145	167	168	143	159	139	166	152	24	
81	88	89	90	88	87	88	80	79	83	52	79	67	88	71	74	105	106	85	93	246	
118	114	113	113	114	109	109	107	108	108	124	130	107	118	120	114	134	121	139	127	248	
103	103	121	119	111	93	71	72	70	76	145	186	165	123	155	124	137	153	152	142	25	
105	104	90	115	103	105	102	99	96	100	123	86	92	81	95	104	89	80	128	100	26	
126	113	118	135	123	128	129	126	126	127	109	123	111	102	111	133	105	106	115	115	27	
112	100	94	100	101	96	99	93	92	95	111	163	154	153	145	173	167	151	182	168	28	
122	119	115	121	119	135	134	136	152	140	90	116	102	88	99	91	125	160	161	134	3	
111	103	113	120	111	124	114	125	118	120	93	107	93	93	96	94	113	84	94	96	32	
116	121	109	114	115	126	133	153	154	138	88	113	109	95	102	83	90	107	113	98	33	
113	112	99	109	108	122	140	139	167	149	131	148	126	70	119	80	83	86	201	113	333	
110	119	108	111	112	119	127	127	140	128	79	101	96	97	94	83	83	101	93	90	334	
147	146	128	139	139	160	155	157	167	159	71	119	138	109	109	82	120	145	90	109	335	
118	112	105	135	113	137	128	118	126	126	101	151	272	94	155	138	133	226	143	160	4	
111	109	112	106	109	100	104	106	99	102	147	157	148	158	152	165	165	158	169	164	5	
80	77	77	76	78	65	68	66	67	67	212	208	200	213	208	235	250	235	234	238	51	
130	123	129	83	113	115	116	120	121	118	87	92	97	138	103	122	96	91	94	101	52	
144	134	128	143	137	123	131	134	130	130	125	160	168	131	146	143	159	157	134	148	53	
129	135	160	140	140	120	132	153	117	129	149	162	131	162	151	176	162	144	198	170	54	
124	122	122	128	124	114	123	128	122	122	162	182	181	179	176	204	208	177	192	195	55	
100	100	99	95	99	90	92	91	88	90	155	148	140	133	144	142	145	144	145	144	57	
89	93	91	97	93	92	89	86	89	89	150	156	147	140	148	148	170	154	162	158	58	
98	95	103	104	100	100	98	98	98	99	135	155	124	137	138	137	133	129	142	135	6	
106	109	110	114	110	111	117	115	117	115	131	133	131	130	131	141	125	137	126	132	62	
101	99	103	103	101	103	113	112	117	111	139	143	153	141	144	156	129	146	121	138	625	
106	107	105	107	106	102	108	109	108	107	113	105	102	124	111	121	113	108	138	120	63	
104	109	112	111	109	112	110	107	105	108	153	140	136	152	145	154	142	141	159	149	64	
102	106	108	109	106	109	106	102	99	104	162	150	146	159	154	162	149	147	173	158	641	
96	96	95	98	96	97	96	92	97	96	122	111	108	117	115	121	117	116	132	121	65	
109	106	116	107	109	109	111	102	103	106	114	108	83	101	102	111	112	96	119	109	651	
96	97	93	99	96	95	95	93	92	94	167	132	141	140	145	148	135	136	167	146	652	
107	109	104	98	104	101	104	107	112	106	126	109	106	137	119	135	117	98	119	117	653	
93	98	96	100	97	103	96	89	101	97	79	61	70	80	73	66	66	83	91	76	659	
92	89	90	97	92	93	94	95	95	94	96	105	105	116	105	104	110	108	126	112	66	
75	73	75	73	74	74	80	79	69	75	127	129	125	139	130	132	121	112	153	129	664	
102	108	117	118	111	109	106	104	104	106	165	153	135	169	156	177	152	134	162	156	67	
114	125	128	125	123	116	113	105	105	110	121	112	111	104	112	138	97	97	109	110	673	
91	91	101	106	97	90	103	105	100	99	95	90	81	85	88	103	86	78	95	90	674	
95	122	123	130	116	86	91	74	93	86	105	79	72	98	89	171	126	128	139	141	678	
71	72	73	73	72	73	66	64	67	67	191	178	167	192	182	149	190	202	185	182	68	
109	104	108	101	106	109	106	100	108	106	119	105	102	118	111	107	109	99	102	104	682	
68	70	73	73	71	68	62	59	63	63	185	173	157	184	175	126	196	210	173	176	684	
102	89	108	104	99	101	99	105	103	102	111	218	115	109	138	113	116	113	117	115	69	
108	108	107	110	109	110	102	107	109	107	141	145	142	165	148	154	170	154	184	166	7	
119	111	123	122	119	125	122	120	120	122	158	138	102	137	134	181	149	121	138	147	71	
131	124	123	134	128	128	125	112	118	120	93	124	119	127	115	124	146	149	139	140	72	
140	136	137	148	141	150	137	125	139	137	101	134	128	162	131	125	165	172	151	153	723	
72	78	89	79	79	79	50	81	74	69	231	178	158	309	219	227	296	180	294	249	75	
83	72	69	66	72	72	61	63	61	64	236	276	295	318	281	252	277	310	421	315	76	
90	80	77	73	79	76	74	71	73	73	124	103	154	225	151	153	122	172	211	165	761	
99	101	98	100	100	92	94	99	103	97	138	130	151	166	146	166	154	150	169	160	77	
98	104	99	96	99	98	97	96	93	96	131	134	141	185	148	150	149	147	178	156	772	
108	106	100	101	103	105	105	104	103	104	92	89	132	141	114	102	94	131	149	119	775	
130	132	129	135	132	135	139	137	138	137	136	162	134	145	144							

TABELL 4. KVARTALSINDEKSER FOR ENKELTE VAREGRUPPER. 1988=100

SITC	VAREGRUPPE	COMMODITY GROUP	VERDIINDEKS VALUE																		
			1995					1996													
			1.	2.	3.	4.	ÅRET	1.	2.	3.	4.	ÅRET									
UTFØRSEL	EXPORTS																				
0-9	I ALT MED SKIP OG OLJEPLATTFORMER		185	177	175	190	182	209	207	208	239	216									
EX 793	SKIP OG OLJEPLATTFORMER		131	205	231	132	175	124	111	58	154	112									
0-9	I ALT UNNTATT SKIP OG OLJEPLATTFORMER AV DETTE		188	176	173	192	182	213	210	215	243	220									
0-1	MATVARER, DRIKKEVARER, TOBAKK		184	157	183	210	183	211	180	193	235	205									
2,4	RÅVARER, UNNTATT BRENSLSSTOFFER		148	123	118	123	128	134	113	108	112	117									
3	BRENSLSSTOFFER		240	239	223	253	239	293	307	323	376	325									
5-9	BEARBEIDDE VARER, UNNTATT MATVARER, DRIKKEVARER, TOBAKK ..		152	135	138	149	144	159	151	145	154	152									
0-9	I ALT UNNTATT SKIP, OLJEPLATTFORMER, RÅOLJE OG NATURGASS ..		165	146	150	159	155	174	162	159	176	168									
0	MATVARER OG LEVENDE DYR		185	157	183	211	184	212	179	194	236	205									
02	MEIERIVARER OG EGG		135	121	124	114	123	132	126	118	110	122									
03	FISK (UNNT. Sjøpattedyr), KREPSDYR OG BLØTDYR OG VARER DERAV		192	161	191	223	192	223	181	200	249	213									
034	FISK, FERSK, KJØLT ELLER FRYST		200	184	210	262	214	239	213	236	309	249									
035	FISK, TØRKET, SALTET ELLER I SALTlake; RØYKT		253	154	214	199	205	269	146	195	200	202									
037	FISK, KREPSDYR OG BLØTDYR, TILBEREDT ELLER KONSERV., I.E.N		82	97	110	131	105	117	134	90	112	113									
08	DYREFOR (UNNTATT UMALT KORN)		107	114	106	120	112	138	161	159	159	154									
1	DRIKKEVARER OG TOBAKK		114	136	154	124	132	120	274	167	115	169									
2	RÅVARER, IKKE SPISELIGE, UNNTATT BRENSLSSTOFFER		145	122	118	121	127	132	110	104	106	113									
21	HUDER, SKINN OG PELSSKINN, RÅ		152	64	17	47	70	141	63	41	54	75									
24	TØMMER, TRELAST OG KORK		255	209	171	186	205	194	198	176	194	190									
25	PAPIRMASSE OG PAPIRAV FALL		127	112	138	113	122	94	81	87	87	87									
26	TEKSTILFIBRER OG AVFALL DERAV (IKKE SPUNNET ELLER VEVD) ...		90	78	65	76	77	110	117	87	103	104									
27	RÅ GJØDINGSSTOFFER OG RÅ MINERALER, I.E.N.		171	227	199	211	202	182	213	222	214	208									
28	MALMER OG AVFALL AV METALL		105	69	72	93	85	132	78	55	57	81									
3	BRENSLSSTOFFER, SMØRELJER, ELEKTRISK STRØM MV.		240	239	223	253	239	293	307	323	376	325									
33	MINERALOLJE OG MINERALOLJEPRODUKTER		287	293	274	310	291	354	385	402	464	401									
333	MINERALOLJE, RÅ		283	290	272	319	291	355	386	404	462	402									
334	MINERALOLJEPRODUKTER, RAFFINERTE		335	342	299	324	300	353	390	390	503	409									
34	GASS, NATURLIG OG TILVIRKET		131	115	106	121	118	147	133	149	185	154									
35	ELEKTRISK STRØM		238	176	227	262	226	415	156	70	76	179									
4	ANIMALSKE OG VEGETABILSKE OLJER, FETT OG VOKS		185	136	118	149	147	154	161	164	197	169									
41	ANIMALSKE OLJER OG FETT		262	144	99	159	166	146	164	184	212	177									
43	BEARBEIDDE ANIMALSKE OG VEGETABILSKE OLJER, FETT OG VOKS ..		148	140	138	150	144	166	167	163	201	174									
5	KJEMISKE PRODUKTER		160	147	153	137	150	159	143	161	157	155									
51	ORGANISKE KJEMISKE PRODUKTER		159	136	150	134	144	141	113	160	146	140									
511	HYDROKARBONER, I.E.N., OG HALOGEN-, SULFO-, NITRO- ELLER NITROSODERIVATER DERAV		131	87	140	74	108	85	60	96	77	79									
52	UORGANISKE KJEMISKE PRODUKTER		147	132	134	143	139	165	152	141	149	152									
522	UORG. KJEM. GRUNNST., OKSIDER OG HALOGENSALTER		146	127	131	140	136	170	154	144	147	154									
53	FARGE- OG GARVESTOFFER		146	165	165	111	147	143	182	171	125	155									
55	FLYKTIGE OLJER, RESINOIDER OG PARFYMESTOFFER; TOALET-, RENGJØRINGS- OG PUSSEMIDLER		177	175	208	209	192	249	218	225	232	231									
56	KUNSTGJØDSEL		144	121	155	114	133	173	126	167	167	158									
57	PLASTRÅSTOFFER		149	136	131	105	130	119	112	121	117	117									
571	POLYMERER AV ETYLEN, UBEARBEIDDE		114	106	113	73	102	80	70	91	91	83									
58	PLAST, HALVFABRIKATA		154	146	145	147	148	133	156	144	137	142									
59	KJEMISKE PRODUKTER, I.E.N.		203	224	223	200	212	227	214	255	251	237									
6	BEARBEIDDE VARER GRUPPERT HOVEDSAKELIG ETTER MATERIALE		142	126	127	131	132	143	134	125	122	131									
61	LÆR, LØRVARER OG BEREDTE PELSSKINN		105	117	107	102	108	84	95	134	104	104									
62	VARER AV GUMMI, I.E.N.		58	66	56	68	62	66	65	60	66	64									
63	VARER AV TRE OG KORK, UNNTATT MØBLER		389	348	332	327	349	323	324	354	349	337									
64	PAPIR OG PAPP; VARER AV PAPIRMASSE, PAPIR OG PAPP		171	160	170	183	171	186	159	156	152	163									
641	PAPIR OG PAPP		170	159	169	183	170	184	157	153	150	161									
65	TEKSTILGARN, TEKSTILSTOFFER OG TEKSTILVARER OG LIKN. PROD.		157	143	124	142	142	154	159	133	165	152									
66	VARER AV IKKE-METALLISKE MINERALER, I.E.N.		173	163	167	179	171	176	189	190	177	183									
67	JERN OG STÅL		129	118	132	132	128	147	162	125	127	140									
671	RÅJERN, SPEILJERN, JERNSVAMP, GRANULATER OG PULVER AV JERN OG STÅL OG FERROLEGERINGER		134	132	160	152	144	162	172	131	124	147									
673	FLATVALSEDE PRODUKTER AV JERN ELLER ULEGERT STÅL, UTEN PLETTERING, BELEGG ELLER OVERDRAG		90	82	89	79	85	76	69	75	71	73									
674	FLATVALSEDE PRODUKTER AV JERN ELLER ULEGERT STÅL, MED PLETTERING, BELEGG ELLER OVERDRAG		131	135	112	129	127	124	120	123	112	119									
676	BARRER OG STENGER AV JERN ELLER STÅL, VINKELJERN, PROFILJERN OG ELEMENTER		123	74	68	69	83	84	100	88	109	96									
679	RØR OG HULE PROFILER OG DELER DERTIL, AV JERN ELLER STÅL .		162	123	124	167	144	207	287	192	210	224									
68	METALLER, UNNTATT JERN OG STÅL		132	111	105	108	114	123	110	107	99	110									
682	KOPPER		166	136	120	119	135	129	117	85	107	110									
683	NIKKEL		101	62	73	90	81	91	79	95	86	88									
684	ALUMINIUM		133	119	105	108	116	126	112	103	97	109									
686	SINK		121	105	112	99	109	110	108	108	113	109									
69	VARER AV METALLER, I.E.N.		153	139	141	153	147	169	153	144	163	157									
7	MASKINER OG TRANSPORTMIDLER		156	139	147	183	156	180	185	164	199	182									
71	KRAFTMASKINER OG -UTSTYR		179	166	158	223	182	330	174	189	273	242									
72	MASKINER FOR SPEIELLE INDUSTRIER		146	125	134	157	140	157	186	173	183	175									
752	AUTOMATISKE DATABEHANDLINGSMASKINER OG ENHETER DERTIL		90	73	70	89	80	83	85	81	99	87									

QUARTERLY INDEX NUMBERS FOR SELECTED COMMODITY GROUPS. 1988=100

PRISINDEKS UNIT VALUE										VOLUMINDEKS VOLUME										SITC	
1995					1996					1995					1996						
1. KV.	2. KV.	3. KV.	4. KV.	ÅRET	1. KV.	2. KV.	3. KV.	4. KV.	ÅRET	1. KV.	2. KV.	3. KV.	4. KV.	ÅRET	1. KV.	2. KV.	3. KV.	4. KV.	ÅRET		
..	0-9
..	EX 793
105	105	101	102	103	105	109	111	117	111	179	168	172	189	177	202	193	194	207	199	0-9	
93	91	89	86	90	90	87	85	92	89	198	173	205	244	205	235	207	227	255	231	0-1	
118	115	118	112	116	110	102	98	101	103	126	107	101	109	111	121	111	111	111	114	2,4	
111	114	105	108	109	119	126	129	145	130	216	210	212	234	218	247	244	250	259	250	3	
104	102	103	103	103	98	100	100	96	99	146	133	135	145	140	162	150	145	161	154	5-9	
103	101	101	101	102	99	100	99	100	100	160	145	148	158	153	176	161	160	175	168	0-9	
93	90	89	86	89	89	87	85	92	88	199	174	206	245	206	237	206	228	257	232	0	
112	112	111	111	111	114	117	116	120	117	121	108	111	102	110	116	107	102	92	104	02	
92	90	88	85	89	88	85	83	90	87	207	179	216	262	216	253	214	242	276	246	03	
86	85	83	78	82	83	80	77	87	82	233	216	251	338	259	289	266	305	355	304	034	
109	98	101	109	104	102	90	96	98	97	232	158	212	183	196	262	162	202	204	208	035	
97	99	99	99	99	99	99	91	85	94	85	98	110	132	106	118	135	98	131	121	037	
71	69	68	66	68	78	81	85	91	84	151	164	156	183	163	175	198	187	175	183	08	
155	151	153	159	154	156	144	119	147	139	74	90	100	78	85	77	190	140	78	121	1	
118	115	119	113	116	110	102	98	101	103	123	106	100	107	109	120	107	106	105	110	2	
112	112	97	112	111	105	92	101	158	106	136	57	18	42	63	134	68	41	39	71	21	
138	134	122	110	126	111	110	109	112	111	185	156	141	169	163	175	180	160	174	172	24	
113	120	133	140	126	118	98	89	89	98	112	94	103	80	97	80	82	98	98	89	25	
65	71	64	72	68	62	64	76	86	70	140	110	101	105	114	177	184	116	118	149	26	
136	131	133	133	133	132	133	133	131	132	126	174	150	159	152	138	160	167	164	157	27	
111	110	102	90	102	100	93	86	88	93	95	63	71	103	83	133	84	64	65	86	28	
111	114	105	108	109	119	126	129	145	130	216	210	212	234	218	247	244	250	259	250	3	
116	120	109	113	114	126	135	140	160	140	248	245	251	275	255	282	286	288	289	286	33	
116	120	109	113	114	126	135	140	161	141	244	241	249	283	254	281	286	288	287	286	333	
113	118	112	115	114	119	137	137	159	138	297	291	267	195	263	297	285	285	317	296	334	
103	103	105	103	103	101	100	100	104	101	128	112	101	117	114	146	133	149	178	151	34	
199	169	154	162	170	262	317	200	309	268	119	104	147	161	133	158	49	35	25	67	35	
113	114	109	110	112	110	98	97	105	102	163	119	108	135	131	140	164	169	187	165	4	
103	104	100	100	102	116	81	80	92	89	254	138	99	159	162	126	203	229	232	198	41	
117	118	113	113	115	106	107	107	112	108	126	119	123	133	125	156	156	152	180	161	43	
104	102	102	97	101	94	100	98	96	97	154	144	150	142	147	169	143	163	163	159	5	
98	92	98	79	92	75	80	79	78	78	161	147	153	170	158	189	141	203	187	180	51	
100	106	96	63	90	60	72	72	70	68	132	82	146	117	119	141	84	134	111	117	511	
110	111	112	114	112	119	118	119	117	118	133	118	120	125	124	139	130	119	127	129	52	
107	108	110	112	109	115	115	114	121	116	137	117	119	124	124	148	134	126	121	132	522	
104	104	102	119	106	118	99	93	120	105	140	158	161	93	138	121	184	183	104	148	53	
120	118	114	115	116	119	121	118	116	119	148	148	183	181	165	210	180	190	200	195	55	
94	99	98	95	97	104	118	112	105	109	153	123	157	120	138	167	106	149	158	145	56	
105	107	105	87	101	78	86	86	85	84	141	128	126	121	129	151	130	141	137	140	57	
97	99	90	67	89	63	71	73	76	70	118	107	125	109	115	128	99	124	120	118	571	
100	107	109	110	106	101	105	106	102	103	155	136	133	134	139	132	149	135	135	138	58	
103	99	103	96	100	105	107	110	107	107	196	227	216	207	212	217	199	232	235	221	59	
101	101	104	106	103	99	97	93	91	95	140	124	121	124	127	144	138	134	134	138	6	
68	72	72	68	70	69	71	66	68	68	155	164	149	150	154	123	134	201	154	153	61	
110	114	118	120	115	122	129	125	114	122	53	58	47	56	54	54	51	48	58	53	62	
123	121	117	121	121	122	120	126	118	121	316	288	284	270	289	265	269	282	296	278	63	
110	115	126	130	120	113	106	104	105	107	156	139	135	140	143	165	151	151	145	153	64	
109	114	126	130	119	112	104	101	104	105	157	139	134	141	143	165	152	151	145	153	641	
109	107	107	109	108	108	109	109	109	109	144	134	116	130	131	143	145	122	152	140	65	
93	95	96	106	97	98	103	101	96	99	185	172	175	168	175	179	184	188	185	184	66	
109	112	121	126	117	121	122	117	112	118	119	105	109	105	109	122	133	107	113	119	67	
110	119	129	135	123	134	128	126	123	128	122	111	123	112	117	121	134	104	100	115	671	
111	106	113	117	112	111	114	111	100	109	81	78	79	67	76	68	61	67	71	67	673	
122	94	95	96	101	90	99	105	93	96	108	143	118	134	126	138	121	117	120	124	674	
101	106	105	110	104	101	97	93	90	95	122	70	65	63	80	83	104	95	122	101	676	
115	113	123	131	120	121	130	112	108	118	140	109	101	128	119	170	221	171	195	189	679	
101	99	98	98	99	92	90	85	81	87	131	112	107	111	115	133	123	126	123	126	68	
113	104	112	108	109	97	94	76	79	87	146	130	108	110	124	134	125	111	135	126	682	
83	71	77	80	78	76	76	72	68	73	122	87	95	113	104	119	104	133	126	121	683	
102	104	101	99	102	92	89	85	81	87	130	114	104	109	114	136	125	122	119	126	684	
98	90	88	89	91	92	92	89	90	91	124	117	127	112	120	120	117	121	125	121	686	
78	72	76	73	75	77	72	73	75	74	196	193	187	209	196	219	212	196	216	211	69	
103	97	98	99	99	94	103	107	96	99	151	143	150	184	157	192	180	154	207	183	7	
130	131	135	113	125	111	129	132	122	121	137	127	117	198	145	297	136	143	225	200	71	
170	154	181	159	165	186	185	185	166	180	86	81	74	99	85	85	101	94	110	97	72	
..	752	
97	98	115	95	100	98	106	114	95	102	190	207	194	388	245	248	215	195	305	241	76	
98	98	116	95	100	98	106	114	95	102	202	221	204	416	260	265	230	205	326	257	764	
95	99	93	98	96	97	97	103	107	101	180	176	206	218	195	225	303	188	223	235	77	
114	120	120	121	119	118	120	116	114	117	143	119	103	128	123	144	128	114	139	131	7	

TABELL 5. INNFØRSEL. VARESEKTORER OG HOVEDGRUPPER ETTER SITC. MILL. KR
 IMPORTS BY SECTIONS AND DIVISIONS OF THE SITC. MILLION KR

VARESEKTORER OG HOVEDGRUPPER	FEBRUAR		JANUAR-FEBRUAR		PROSENTANDEL	
	1996	1997	1996	1997	1996	1997
I ALT	17 345,0	17 666,1	34 493,1	35 890,4	100,0	100,0
AV DETTE						
0,1 MATVARER, DRIKKEVARER, TOBAKK	1 163,6	1 057,6	2 285,2	2 187,3	6,6	6,1
2,4 RÅVARER, UNNTATT BRENSLSSTOFFER	1 386,9	1 007,4	2 793,7	2 403,6	8,1	6,7
3 BRENSLSSTOFFER	400,4	866,9	935,8	1 964,8	2,7	5,5
5-9 BEARBEIDDE VARER, UNNTATT MATVARER, DRIKKEVARER, TOBAKK	14 394,2	14 734,2	28 478,3	29 334,7	82,6	81,7
5-9 BEARBEIDDE VARER, UNNTATT MATVARER, DRIKKEVARER, TOBAKK, SKIP OG OLJEPLATTFORMER	14 096,5	14 206,3	27 578,7	27 939,1	80,0	77,8
0 MATVARER OG LEVENDE DYR	1 081,7	974,9	2 114,8	2 011,0	6,1	5,6
00 LEVENDE DYR, UTENOM DE SOM ER GRUPPERT UNDER HOVEDGRUPPE 03	4,1	6,4	8,0	12,7	0,0	0,0
01 KJØTT OG KJØTTVARER	29,6	21,2	45,3	31,5	0,1	0,1
02 MEIERIVARER OG EGG	12,0	17,3	26,1	37,0	0,1	0,1
03 FISK (IKKE SJØPATTEDYR), KREPSDYR OG BLØTDYR OG VARER DERAV	320,7	214,7	590,5	458,0	1,7	1,3
04 KORN OG KORNVARER	102,5	82,4	197,7	172,5	0,6	0,5
05 GRØNNSAKER OG FRUKT	281,0	252,2	569,5	569,7	1,7	1,6
06 SUKKER, SUKKERVARER OG HONNING	80,6	75,1	151,2	138,8	0,4	0,4
07 KAFFE, TE, KAKAO, KRYDDERIER OG VARER DERAV	138,6	154,6	283,0	292,4	0,8	0,8
08 DYREFOR (UNNTATT UMALT KORN)	54,6	86,4	128,6	172,8	0,4	0,5
09 FORSKJELLIGE MATVARER	57,9	64,7	114,9	125,5	0,3	0,4
1 DRIKKEVARER OG TOBAKK	81,9	82,7	170,5	176,3	0,5	0,5
11 DRIKKEVARER	52,1	59,2	113,1	125,5	0,3	0,4
12 TOBAKK OG TOBAKKSVARER	29,8	23,5	57,4	50,8	0,2	0,1
2 RÅVARER, IKKE SPISELIGE, UNNTATT BRENSLSSTOFFER	1 350,3	959,2	2 718,3	2 305,9	7,9	6,4
21 HUDER, SKINN OG PELSSKINN, RÅ	21,0	27,6	42,2	57,5	0,1	0,2
22 OLJEFRØ OG OLJEHOLDIGE FRUKTER	108,7	85,5	159,8	145,1	0,5	0,4
23 RÅGUMMI (HERUNDER SYNTETISK OG REGENERERT)	7,4	5,9	13,8	12,1	0,0	0,0
24 TØMMER, TRELAST OG KORK	252,1	233,8	526,8	478,5	1,5	1,3
25 PAPIRMASSE OG PAPIRAV FALL	33,1	33,1	64,6	58,2	0,2	0,2
26 TEKSTILFIBRER OG AVFALL DERAV (IKKE SPUNNET ELLER VEVD)	11,9	11,0	25,7	23,9	0,1	0,1
27 RÅ GJØDNINGSSTOFFER OG RÅ MINERALER, I.E.N., UNNT. GJØDSEL U.HGR.56	113,9	101,4	256,7	229,9	0,7	0,6
28 MALMER OG AVFALL AV METALL	732,4	375,4	1 492,2	1 133,2	4,3	3,2
29 ANIMALSKE OG VEGETABILSKE RÅVARER, I.E.N.	69,7	85,6	136,5	167,6	0,4	0,5
3 BRENSLSSTOFFER, SMØREDJUR, ELEKTRISK STRØM M.V.	400,4	866,9	935,8	1 964,8	2,7	5,5
32 KULL, KOKS OG BRIKETTER	80,4	60,4	161,1	130,4	0,5	0,4
33 MINERALOLJE OG MINERALOLJEPRODUKTER	241,4	471,9	586,9	1 025,1	1,7	2,9
HERAV RÅOLJE	-	156,7	37,7	310,7	0,1	0,9
34 GASS, NATURLIG OG TILVIRKET	24,3	74,8	90,4	166,8	0,3	0,5
35 ELEKTRISK STRØM	54,3	259,8	97,3	642,4	0,3	1,8
4 ANIMALSKE OG VEGETABILSKE OLJER OG FETT	36,6	48,2	75,5	97,6	0,2	0,3
41 ANIMALSKE OLJER OG FETT	23,2	28,3	39,7	55,7	0,1	0,2
42 FETE VEGETABILSKE OLJER OG FETTSTOFFER, RÅ RENSEDE EL. FRAKSJONERTE.	7,7	17,2	25,2	35,4	0,1	0,1
43 BEARBEIDDE ANIMALSKE OG VEGETABILSKE OLJER, FETT OG VOKS	5,7	2,7	10,6	6,6	0,0	0,0
5 KJEMISKE PRODUKTER	1 635,4	1 614,8	3 309,6	3 322,7	9,6	9,3
51 ORGANISKE KJEMISKE PRODUKTER	197,2	232,8	443,2	427,4	1,3	1,2
52 UORGANISKE KJEMISKE PRODUKTER	159,0	89,3	311,4	237,6	0,9	0,7
53 FARVE- OG GARVESTOFFER	145,9	150,6	274,8	303,5	0,8	0,8
54 MEDISINSKE OG FARMASØYTISKE PRODUKTER	314,3	307,0	658,1	643,2	1,9	1,8
55 FLYKTIGE OLJER, PARFYMESTOFFER, TOALET-, RENGJØRINGS- OG PUSSEMIDL.	220,6	221,8	427,9	442,4	1,2	1,2
56 KUNSTGJØDSEL	56,6	51,6	126,5	108,1	0,4	0,3
57 PLASTRÅSTOFFER	183,4	201,0	382,1	410,9	1,1	1,1
58 PLAST, HALVFABRIKATA	156,1	155,7	288,7	295,3	0,8	0,8
59 KJEMISKE PRODUKTER, I.E.N.	202,3	205,0	396,8	454,4	1,2	1,3
6 BEARBEIDDE VARER GRUPPERT HOVEDSAKELIG ETTER MATERIALE	3 238,7	3 089,5	6 271,8	6 061,6	18,2	16,9
61 LÆR, LÆRVARER OG BEREDTE PELSSKINN	20,7	26,8	50,5	50,5	0,1	0,1
62 VARER AV GUMMI, I.E.N.	182,1	167,4	311,6	291,6	0,9	0,8
63 VARER AV TRE OG KORK (UNNTATT MØBLER)	158,6	165,0	298,9	326,6	0,9	0,9
64 PAPIR OG PAPP, VARER AV PAPIRMASSE, PAPIR OG PAPP	541,0	479,2	1 078,1	998,9	3,1	2,8
65 TEKSTILGARN, TEKSTILSTOFFER, TEKSTILVARER, I.E.N., O.L. PRODUKTER	342,6	347,4	651,7	673,0	1,9	1,9
66 VARER AV IKKE-METALLISKE MINERALER, I.E.N.	242,7	234,3	445,9	438,7	1,3	1,2
67 JERN OG STÅL	852,5	700,4	1 724,8	1 406,5	5,0	3,9
68 METALLER, UNNTATT JERN OG STÅL	280,0	356,3	552,4	741,7	1,6	2,1
69 VARER AV METALLER, I.E.N.	618,5	612,6	1 157,8	1 134,1	3,4	3,2
7 MASKINER OG TRANSPORTMIDLER	6 524,3	6 952,4	13 275,4	14 067,8	38,5	39,2
71 KRAFTMASKINER OG -UTSTYR	457,7	445,1	872,5	790,6	2,5	2,2
72 MASKINER FOR SPEIELLE INDUSTRIER	806,1	680,6	1 639,9	1 586,5	4,8	3,9
73 METALLBEARBEIDINGSMASKINER	78,9	85,8	159,1	194,6	0,5	0,5
74 ANDRE INDUSTRIEMASKINER OG -UTSTYR, I.E.N.	1 052,9	1 006,3	2 152,8	2 030,9	6,2	5,7
75 KONTORMASKINER OG AUTOMATISK DATABEHANDLINGSUTSTYR	799,8	909,4	1 718,7	1 823,7	5,0	5,1
76 TELEKOMMUNIKASJONSAPPARATER OG UTSTYR FOR OPPTAK OG GJENGIV. AV LYD	594,2	563,2	1 144,7	1 145,9	3,3	3,2
77 ELEKTRISKE MASKINER, APPARATER OG DELER, I.E.N.	991,4	990,2	1 937,4	1 958,7	5,6	5,5
78 KJØRETØYER FOR VEG	1 317,5	1 524,9	2 512,7	2 698,8	7,3	7,5
79 ANDRE TRANSPORTMIDLER INKL. SKIP	425,9	747,0	1 137,4	2 038,2	3,3	5,7
SKIP OG BÅTER	297,7	527,9	899,5	1 395,5	2,6	3,9
NYBYGDE	167,6	-	369,0	749,8	1,1	2,1
ELDRE	130,0	527,9	530,6	645,7	1,5	1,8
OLJEPLATTFORMER	-	-	-	-	-	-
8 FORSKJELLIGE FERDIGE VARER	2 964,0	3 045,1	5 567,7	5 823,0	16,1	16,2
81 PREFABRIKerte BYGNINGER; SANITÆR-, VARME- OG LYSUTSTYR, I.E.N.	110,3	115,9	207,7	228,7	0,6	0,6
82 MØBLER OG DELER DERTIL	346,6	367,6	629,0	702,7	1,8	2,0
83 REISEEFFEKTER, VESKER O.L.	47,1	49,8	86,5	94,2	0,3	0,3
84 KLÆR OG TILBEHØR TIL KLÆR	830,7	855,6	1 528,4	1 649,5	4,4	4,6
85 FOTTØY	202,0	202,8	340,3	357,1	1,0	1,0
87 VITENSKAPELIGE OG TEKNISKE INSTRUMENTER OG APPARATER, I.E.N.	325,1	305,2	682,4	590,3	2,0	1,6
88 FOTOGRAFISKE OG OPTISKE ARTIKLER, I.E.N.; UR	153,3	140,7	296,1	315,4	0,9	0,9
89 FORSKJELLIGE FERDIGE VARER, I.E.N.	948,9	1 007,4	1 797,2	1 885,1	5,2	5,3
9 VARER OG TRANSAKSJONER, IKKE GRUPPERT ANDRE STEDER I SITC	31,8	32,5	53,8	59,5	0,2	0,2

TABELL 6. UTFØRSEL . VARESEKTORER OG HOVEDGRUPPER ETTER SITC. MILL. KR
 EXPORTS BY SECTIONS AND DIVISIONS OF THE SITC. MILLION KR

VARESEKTORER OG HOVEDGRUPPER	FEBRUAR		JANUAR-FEBRUAR		PROSENTANDEL TOTAL	
	1996	1997	1996	1997	1996	1997
I ALT	24 535,6	26 153,8	49 422,8	56 093,5	100,0	100,0
AV DETTE						
0,1 MATVARER, DRIKKEVARER, TOBAKK	2 187,1	2 098,6	4 208,3	4 228,7	8,5	7,5
2,4 RÅVARER, UNNTATT BRENSLSSTOFFER	602,2	702,2	1 555,6	1 422,5	3,1	2,5
3 BRENSLSSTOFFER	12 271,4	14 816,0	25 129,1	32 089,2	50,8	57,2
5-9 BEARBEIDDE VARER, UNNTATT MATVARER, DRIKKEVARER, TOBAKK	9 474,8	8 537,0	18 529,7	18 353,1	37,5	32,7
5-9 BEARBEIDDE VARER, UNNTATT MATVARER, DRIKKEVARER, TOBAKK, SKIP OG OLJEPLATTFORMER	8 801,9	8 296,8	17 506,5	16 992,8	35,4	30,3
0 MATVARER OG LEVENDE DYR	2 179,2	2 087,9	4 190,5	4 204,6	8,5	7,5
00 LEVENDE DYR, UTENOM DE SOM ER GRUPPERT UNDER HOVEDGRUPPE 03	0,6	1,0	1,5	1,8	0,0	0,0
01 KJØTT OG KJØTTVARER	5,1	7,7	11,3	12,6	0,0	0,0
02 MEIERIVARER OG EGG	41,2	53,5	94,0	103,2	0,2	0,2
03 FISK (IKKE SjøPATTEDYR), KREPSDYR OG BLØTDYR OG VARER DERAU	1 988,9	1 877,2	3 795,8	3 797,7	7,7	6,8
04 KORN OG KORNVARER	18,3	20,5	32,6	38,9	0,1	0,1
05 GRØNNSAKER OG FRUKT	4,8	4,8	9,6	11,5	0,0	0,0
06 SUKKER, SUKKERVARER OG HONNING	9,8	8,9	17,2	17,4	0,0	0,0
07 KAFFE, TE, KAKAO, KRYDDERIER OG VARER DERAU	21,2	23,3	37,0	36,8	0,1	0,1
08 DYREFOR (UNNTATT UMALT KORN)	66,3	77,1	150,3	152,1	0,3	0,3
09 FORSKJELLIGE MATVARER	23,2	13,9	41,2	32,6	0,1	0,1
1 DRIKKEVARER OG TOBAKK	7,9	10,7	17,9	24,1	0,0	0,0
11 DRIKKEVARER	6,3	4,8	10,6	11,3	0,0	0,0
12 TOBAKK OG TOBAKKSVARER	1,7	5,9	7,3	12,8	0,0	0,0
2 RÅVARER, IKKE SPISELIGE, UNNTATT BRENSLSSTOFFER	540,9	630,4	1 433,1	1 274,7	2,9	2,3
21 HUDER, SKINN OG PELS SKINN, RÅ	58,9	141,6	181,7	286,5	0,4	0,5
22 OLJEFRØ OG OLJEHOLDIGE FRUKTER	0,2	0,2	0,3	0,2	0,0	-
23 GUMMI (HERUNDER SYNTETISK OG REGENERERT)	0,4	0,1	1,1	0,6	0,0	0,0
24 TØMMER, TRELAST OG KORK	106,8	116,2	218,5	233,9	0,4	0,4
25 PAPIRMASSE OG PAPIRAV FALL	168,5	152,4	404,8	323,9	0,8	0,6
26 TEKSTILFIBRER OG AVFALL DERAU (IKKE SPUNNET ELLER VEVD)	5,6	3,9	12,4	11,0	0,0	0,0
27 RÅ GJØDNINGSTOFFER OG RÅ MINERALER, I.E.N., UNNT. GJØDSEL U.HGR.56	115,4	141,7	245,4	262,1	0,5	0,5
28 MALMER OG AVFALL AV METALL	77,8	63,9	352,8	137,7	0,7	0,2
29 ANIMALSKE OG VEGETABILSKE RÅVARER, I.E.N.	7,3	10,4	16,2	18,9	0,0	0,0
3 BRENSLSSTOFFER, SMØRELJER, ELEKTRISK STRØM M.V.	12 271,4	14 816,0	25 129,1	32 089,2	50,8	57,2
32 KULL, KOKS OG BRIKETTER	5,0	4,1	11,7	9,6	0,0	0,0
33 MINERALOLJE OG MINERALOLJEPRODUKTER	10 220,1	12 190,6	20 966,0	26 588,3	42,4	47,4
HERAV RÅOLJE	9 480,7	11 143,8	19 212,5	24 081,4	38,9	42,9
34 GASS, NATURLIG OG TILVIRKET	1 828,9	2 612,3	3 702,8	5 457,5	7,5	9,7
HERAV NATURGASS	1 540,1	2 045,4	3 051,5	4 283,7	6,2	7,6
35 ELEKTRISK STRØM	217,5	8,9	448,6	33,8	0,9	0,1
4 ANIMALSKE OG VEGETABILSKE OLJER OG FETT	61,3	71,9	122,5	147,8	0,2	0,3
41 ANIMALSKE OLJER OG FETT	20,6	18,3	39,7	38,0	0,1	0,1
42 FETE VEGETABILSKE OLJER OG FETTSTOFFER, RÅ RENSEDE EL. FRAKSJONERTE.	1,8	1,1	3,2	4,2	0,0	0,0
43 BEARBEIDDE ANIMALSKE OG VEGETABILSKE OLJER, FETT OG VOKS	38,9	52,5	79,6	105,6	0,2	0,2
5 KJEMISKE PRODUKTER	1 536,1	1 584,5	3 193,3	3 162,7	6,5	5,6
51 ORGANISKE KJEMISKE PRODUKTER	241,8	241,3	505,7	531,0	1,0	0,9
52 UORGANISKE KJEMISKE PRODUKTER	307,1	213,8	538,4	428,9	1,1	0,8
53 FARVE- OG GÅRVESTOFFER	67,7	69,1	143,0	147,7	0,3	0,3
54 MEDISINSKE OG FARMASØYTISKE PRODUKTER	114,7	158,1	248,2	281,3	0,5	0,5
55 FLYKTIGE OLJER, PARFYMESTOFFER, TOALETT-, RENGJØRINGS- OG PUSSEMIDL.	63,1	50,3	122,6	107,4	0,2	0,2
56 KUNSTGJØDSEL	199,2	294,4	533,4	476,6	1,1	0,9
57 PLASTRÅSTOFFER	305,3	292,3	608,5	621,9	1,2	1,1
58 PLAST, HALVFABRIKATA	66,9	65,7	132,0	144,1	0,3	0,3
59 KJEMISKE PRODUKTER, I.E.N.	170,4	199,4	361,4	423,7	0,7	0,8
6 BEARBEIDDE VARER GRUPPERT HOVEDSAKELIG ETTER MATERIALE	3 956,6	3 469,8	8 152,2	7 345,9	16,5	13,1
61 LER, LÆRVARER OG BEREDTE PELS SKINN	11,6	12,1	26,0	41,2	0,1	0,1
62 VARER AV GUMMI, I.E.N.	27,4	28,6	52,2	50,2	0,1	0,1
63 VARER AV TRE OG KORK (UNNTATT MØBLER)	112,0	115,4	218,9	239,8	0,4	0,4
64 PAPIR OG PAPP, VARER AV PAPIRMASSE, PAPIR OG PAPP	825,7	649,1	1 707,6	1 373,8	3,5	2,4
65 TEKSTILGARN, TEKSTILSTOFFER, TEKSTILVARER, I.E.N., O.L. PRODUKTER	101,8	98,6	207,4	209,2	0,4	0,4
66 VARER AV IKKE-METALLISKE MINERALER, I.E.N.	95,7	96,3	204,2	200,2	0,4	0,4
67 JERN OG STÅL	717,5	511,8	1 445,4	1 153,6	2,9	2,1
68 METALLER, UNNTATT JERN OG STÅL	1 782,2	1 682,1	3 748,6	3 522,7	7,6	6,3
69 VARER AV METALLER, I.E.N.	282,8	275,9	541,9	555,1	1,1	1,0
7 MASKINER OG TRANSPORTMIDLER	3 188,1	2 666,4	5 660,6	6 138,0	11,5	10,9
71 KRAFTMASKINER OG -UTSTYR	388,1	215,1	561,4	478,3	1,1	0,9
72 MASKINER FOR SPEIELLE INDUSTRIER	341,5	465,9	615,7	766,6	1,2	1,4
73 METALLBEARBEIDINGSMASKINER	31,9	13,7	60,9	28,1	0,1	0,1
74 ANDRE INDUSTRIEMASKINER OG -UTSTYR, I.E.N.	415,2	484,1	834,4	996,9	1,7	1,8
75 KONTORMASKINER OG AUTOMATISK DATABEHANDLINGSUTSTYR	214,1	231,4	402,2	444,1	0,8	0,8
76 TELEKOMMUNIKASJONSAPPARATER OG UTSTYR FOR OPPTAK OG GJENGIV. AV LYD	284,8	262,1	587,8	516,1	1,2	0,9
77 ELEKTRISKE MASKINER, APPARATER OG DELER, I.E.N.	460,6	374,8	827,3	763,9	1,7	1,4
78 KJØRETØYER FOR VEG	315,9	314,6	626,8	611,5	1,3	1,1
79 ANDRE TRANSPORTMIDLER INKL. SKIP	736,0	304,6	1 144,2	1 532,4	2,3	2,7
SKIP OG BÅTER	673,0	240,2	1 023,2	1 360,3	2,1	2,4
NYBYGDE	89,6	228,0	89,6	1 069,3	0,2	1,9
ELDRE	583,4	12,3	933,6	291,0	1,9	0,5
OLJEPLATTFORMER	-	-	-	-	-	-
8 FORSKJELLIGE FERDIGE VARER	775,4	799,8	1 485,7	1 658,7	3,0	3,0
81 PREFABRIKERTE BYGNINGER; SANITÆR-, VARME- OG LYSUTSTYR, I.E.N.	59,1	83,0	132,8	159,6	0,3	0,3
82 MØBLER OG DELER DERTIL	173,7	184,6	338,8	368,4	0,7	0,7
83 REISEEFFEKTER, VESKER O.L.	1,8	0,9	3,7	2,4	0,0	0,0
84 KLÆR OG TILBEHØR TIL KLÆR	43,1	54,1	91,7	97,8	0,2	0,2
85 FOTTØY	13,3	13,9	22,7	25,5	0,0	0,0
87 VITENSKAPELIGE OG TEKNISKE INSTRUMENTER OG APPARATER, I.E.N.	202,8	239,8	368,1	471,5	0,7	0,8
88 FOTOGRAFISKE OG OPTISKE ARTIKLER, I.E.N.; UR	13,6	14,3	26,2	33,1	0,1	0,1
89 FORSKJELLIGE FERDIGE VARER, I.E.N.	268,1	209,2	501,8	500,4	1,0	0,9
9 VARER OG TRANSAKSJONER, IKKE GRUPPERT ANDRE STEDER I SITC	18,6	16,5	37,8	47,8	0,1	0,1

TABELL 7. INNFØRSEL OG UTFØRSEL. GRUPPER ETTER SITC IMPORTS AND EXPORTS, BY GROUPS OF THE SITC

GRUPPER	INNFØRSEL				UTFØRSEL			
	JANUAR-FEBRUAR 1996		JANUAR-FEBRUAR 1997		JANUAR-FEBRUAR 1996		JANUAR-FEBRUAR 1997	
	TONN	MILL. KR	TONN	MILL. KR	TONN	MILL. KR	TONN	MILL. KR
I ALT.....	..	34493,1	..	35890,4	..	49422,8	..	56093,5
001 LEVENDE DYR (UTENOM DE SOM ER GRUPPERT UNDER H.GR. 03)	8,0	..	12,7	..	1,5	..	1,8
011 STORFEKJØTT, FERSKT, KJØLT ELLER FRYST	1282	25,6	255	7,2	18	0,1	45	0,2
012 ANNET KJØTT OG SPISELIG SLAKTEAVFALL, FERSKT, KJØLT ELLER FRYST	774	15,7	529	22,2	176	2,1	610	4,8
016 KJØTT OG SPISELIG SLAKTEAVFALL, SALTET, I SALTLAKE, TØRKET ELLER RØYKT; SPISELIG MEL AV KJØTT ELLER SLAKTEAVFALL	19	0,6	32	1,2	7	0,2	5	0,2
017 KJØTT OG SPISELIG SLAKTEAVFALL, TILBEREDT ELLER KONSERVERT	108	3,4	28	1,0	234	8,8	280	7,3
022 MELK OG FLØTE OG MELKEPRODUKTER (UNNTATT SMØR ELLER OST)	220	3,8	298	5,4	277	5,1	283	4,9
023 SMØR OG ANNET FETT SAMT OLJER FREMSTILT AV MELK	-	-	7	0,1	40	0,6	792	7,2
024 OST OG OSTEMASSE	376	19,0	503	25,2	4371	87,3	4252	86,7
025 EGG	132	3,3	247	6,4	331	1,0	679	4,3
034 FISK, FERSK, KJØLT ELLER FRYST	80928	452,5	52357	338,6	280596	2364,9	286214	2649,0
035 FISK, TØRKET, SALTET, ELLER I SALTLAKE; RØYKT; MEL OG PELLETER AV FISK, EGNET TIL MENNESKEFØDE	433	12,8	668	19,7	43374	1144,8	32497	869,2
036 KREPSDYR OG BLØTDYR, FERSK, KJØLTE, FRYSTE MEL OG PELLETER AV KREPSDYR OG BLØTDYR; EGNET TIL MENNESKEFØDE	4033	76,9	1974	34,7	1381	56,4	2792	65,4
037 FISK, KREPSDYR OG BLØTDYR, TILBEREDT ELLER KONSERVERT, I.E.N.	2102	48,3	2667	65,1	8664	229,7	7510	214,0
041 HVETE, UMALT	27252	34,0	9477	10,5	-	-	-	-
042 RIS	2353	9,8	2603	11,6	47	0,3	43	0,4
043 BYGG, UMALT	11581	14,6	1541	1,4	-	-	-	-
044 MAIS, UMALT	2099	3,1	62	0,5	22	0,1	1	0,0
045 ANNET KORN, UMALT	1476	2,1	8598	7,8	3	0,0	-	-
046 HVETEMEL OG BLANDINGSMEL AV HVETE OG RUG	401	1,0	1918	3,0	10	0,1	3	0,0
047 ANNET KORN, GROVMALT OG FINMALT	123	0,4	322	1,2	24	0,4	6	0,1
048 KORNPRODUKTER OG MEL- ELLER STIVELSE- PRODUKTER AV FRUKT ELLER GRØNNSAKER	13456	132,6	14575	136,6	1954	31,8	2193	38,4
054 GRØNNSAKER, FRISKE, KJØLTE, FRYSTE ELLER MIDL. KONSERVETER; RØTTER, KNOLLER OG GRØNNSAKPROD. I.E.N., FRISKE ELLER TØRKEDE	24628	154,2	18130	146,8	70	0,5	108	0,8
056 GRØNNSAKER, RØTTER OG KNOLLER, TILBEREDTE EL. KONSERVETER, I.E.N.	5347	46,1	7159	53,9	399	5,7	437	7,3
057 FRUKTER OG NØTTER, FRISKE ELLER TØRKEDE	43528	282,3	43079	291,2	74	0,9	60	1,0
058 FRUKTER, TILBEREDT ELLER KONSERVERT	4421	44,3	4300	39,7	185	1,9	115	1,6
059 FRUKT- OG GRØNNSAKSAFTER (HERU. DRUEMOST) UGJÆREDE OG ALKOHOLFRIE, OGSÅ TILSATT SUKKER O.A. SØTNINGSSTOFF	3818	42,5	3902	38,2	201	0,6	235	0,7
061 SUKKER, MELASSE OG HONNING	35095	76,6	29757	71,4	159	3,1	98	1,5
062 SUKKERVARER	2603	74,6	2549	67,4	600	14,1	590	15,9
071 KAFFE OG KAFFEERSTATNINGER	8130	148,1	7497	150,2	57	1,5	34	1,5
072 KAKAO OG VARER DERAV	1387	26,5	1266	24,9	3	0,1	1	0,0
073 SJOKOLADE O. A. NÆRINGSMIDL. SOM INNEH. KAKAO. 074 TE OG MATE	2999	86,0	3066	89,9	1246	35,1	1233	34,9
075 KRYDDERIER	235	16,1	260	18,7	3	0,1	5	0,1
081 DYREFOR (UNNTATT UMALT KORN)	204	6,3	290	8,8	5	0,1	8	0,3
082 RYDDE	29120	128,6	44721	172,8	49656	150,3	43152	152,1
091 MARGARIN OG MATFETT	246	3,3	256	2,9	585	4,0	597	4,2
098 TILBEREDTE MATVARER I.E.N.	3279	111,6	4869	122,7	1756	37,3	1355	28,4
111 ALKOHOLFRIE DRILLEVARER I.E.N.	8,0	..	7,2	..	2,6	..	6,3
112 ALKOHOLHOLDIGE DRILLEVARER	5703	105,1	6242	118,4	379	8,0	228	5,0
121 TOBAKK, UBEARBEIDD, AVFALL AV TOBAKK	735	24,0	935	24,5	59	2,0	85	2,8
122 TOBAKK, BEARBEIDD	250	33,3	227	26,4	253	5,2	379	10,0
211 HUDER OG SKINN (UNNTATT PELSSKINN), RÅ	602	9,5	653	10,5	2844	50,1	2284	50,0
212 PELSSKINN, RÅ (INKL. KUTT)	32,8	..	46,9	..	131,6	..	236,5
222 OLJEHOLDIGE FRØ OG FRUKTER TIL UTVINNING AV BLØTE VEGETABILISKE OLJER	83367	158,8	69376	143,5	41	0,3	25	0,2
223 OLJEHOLDIGE FRØ OG FRUKTER TIL UTVINNING AV ANDRE VEGETABILISKE OLJER	242	1,0	375	1,6	1	0,0	1	0,0
231 NATURGUMMI, BALATA, GUTTAPERKA O.L. NATURLIG GUMMI, UBEARBEIDD ELLER I FORM AV PLATER, DUK, BÅND	128	1,4	107	1,1	43	0,8	3	0,4
232 SYNTETISK GUMMI OG FAKTIS FRAMSTILT AV OLJER, UBEARBEIDD ELLER I FORM AV PLATER, DUK, BÅND; BLANDINGER AV PRODUKTER UNDER GR. 231	1241	12,4	991	10,9	26	0,2	53	0,2
244 NATURLIG KORK, RÅ ELLER AVFALL	4	0,2	0	0,0	-	-	1	0,1
245 VED TIL BRENSSEL; TREKULL	2,5	..	11,6	..	0,4	..	0,1
246 TRE I FORM AV FLISER ELLER SPON OG AVFALL..... KUB.M. FAST MÅL	101501	26,9	79893	20,9	31204	7,0	25573	5,2
247 RUNDTØMMER EL. GROVT TILHOGD TØMMER,KUB.M.F.M. 516810	220,1	374098	140,5	70261	24,9	61284	20,8	20,8
248 SKÅRET EL. HØVL. TRELAST; JERNB.SVILLER AV TRE ..	277,2	..	305,4	..	186,2	..	207,8	..
251 PAPIRMASSE OG PAPIRAVFALL	64,6	..	58,2	..	404,8	..	323,9
261 SILKE	0	0,0	0	0,0	-	-	-	-
263 BOMULL	186	3,2	93	1,2	0	0,0	3	0,1
264 JUTE OG ANDRE TEKSTILFIBRER AV BAST, I.E.N. ...	1	0,1	2	0,1	-	-	-	-
265 VEGETABILISKE TEKSTILFIBRER, UNNTATT AV BOMULL OG JUTE	73	0,3	86	0,3	0	0,0	0	0,0
266 SYNTETISKE FIBRER FOR SPINNING	518	9,5	528	9,0	5	0,2	4	0,1
267 KUNSTIGE FIBRER FOR SPINNING OG AVFALL AV KUNSTIGE FIBRER	183	2,8	167	2,2	71	1,2	55	1,0
268 ULL OG ANDRE DYREHÅR (HERUNDER ULLTOPS)	239	8,0	307	9,7	790	8,8	583	7,2
269 BRUKTE KLÆR OG ANDRE BRUKTE TEKSTILV.; FILLER. 272 RÅ GJØDNINGSTOFFER (UNNT. DE SOM HØRER UNDER H.GR. 56)	212	1,8	178	1,5	592	2,1	782	2,6
273 STEIN, SAND OG GRUS	132421	52,4	78706	34,6	71	2,3	127	2,4
274 SVOVEL OG URØSTET SVOVELKIS	140475	32,4	147088	29,7	938462	121,5	1278719	137,9
277 NATURLIGE SLIPESTOFFER; INDUSTRIDIAMANTER 278 ANDRE RÅ MINERALER	48588	10,1	48209	9,4	-	-	-	-
281 JERNMALM OG KONSENTRATER	0,3	..	0,6	..	-	..	0,0
	391413	161,5	345526	155,6	190324	121,5	157356	121,7
	-	-	116233	19,6	226957	42,7	33478	5,0

TABELL 7. INNFORSEL OG UTFORSEL. GRUPPER ETTER SITC IMPORTS AND EXPORTS, BY GROUPS OF THE SITC (FORTS.)

GRUPPER	INNFORSEL				UTFORSEL			
	JANUAR-FEBRUAR 1996		JANUAR-FEBRUAR 1997		JANUAR-FEBRUAR 1996		JANUAR-FEBRUAR 1997	
	TONN	MILL. KR	TONN	MILL. KR	TONN	MILL. KR	TONN	MILL. KR
282 AVFALL OG SKRAP AV JERN ELLER STÅL; BLOKKER FREMSTILT AV JERN- ELLER STÅLSKRAP	46644	37,5	47412	34,1	24679	21,5	30805	27,7
283 KOPPERMALM OG KONSENTRATER; KOPPERMATTE OG SEMENTKOPPER	0	0,0	-	-	5616	13,6	5335	11,7
284 NIKKELMALM OG -KONSENTRATER; NIKKELMATTE, NIKKELOKSID, SINTERE O.A. MELLOMPRODUKTER ...	22359	716,5	14256	384,2	6447	15,4	5679	9,6
285 ALUMINIUMMALM OG KONSENTRATER (HERU. ALUMINIUMOKSYD)	283706	439,1	271398	386,0	3	0,0	1	0,0
286 MALMER OG KONSENTRATER AV URAN ELLER TORIUM	-	-	-	..	-	..	-
287 VEGETABILISKE RÅVARER, I.E.N.	155,8	..	164,4	..	197,3	..	36,2
288 AVFALL OG SKRAP AV IKKE-JERNH. UEDLE METALLER.	49690	137,0	47339	134,0	7601	56,4	8618	42,1
289 MALMER OG KONSENTRATER AV EDLE METALLER, SAMT AVFALL, SKRAP OG OPPSOP (UNNTATT GULL)	6,4	..	10,9	..	5,9	..	5,4
291 ANIMALSKE RÅVARER, I.E.N.	470	15,1	2761	16,6	7181	10,0	7790	12,1
292 VEGETABILISKE RÅVARER, I.E.N.	121,4	..	151,0	..	6,2	..	6,8
321 KULL, OGSÅ PULVERISERT, MEN IKKE AGGLOMERERT .	107840	66,8	136644	82,9	2579	6,7	3134	7,1
322 BRIKETTER, BRUNKULL OG TORV	10767	8,2	8340	6,7	438	5,0	3485	2,4
325 KOKS OG HALVKOKS AV STEINKULL, BRUNKULL ELLER TORV, OGSÅ AGGLOMERERT; RETORTKULL	109951	86,2	47842	40,9	-	-	-	-
333 MINERALOLJE, RÅ	44	37,7	323	310,7	22490	19212,5	21684	24081,4
334 MINERALOLJEPRODUKTER, RAFFINERTE	410,2	..	565,9	..	1718,9	..	2451,2
335 RESTSTOFFER AV MINERALOLJEPROD. OG LIKN. I.E.N	97300	139,0	112791	148,5	24509	34,7	38454	55,7
342 FLYTENDE PROPAN OG BUTAN	91240	78,9	149249	146,8	492632	608,2	554546	1126,1
343 NATURGASS, OGSÅ FLYTENDE	11,1	..	19,8	..	3051,5	..	4283,7
344 JORDOLJEGASSER OG ANDRE GASSFORMIGE HYDROKARBONER I.E.N.	0,5	..	0,3	..	43,1	..	47,6
345 LYS-, VANN-, GENERATORGASS O.L. GASSER, UNNT. JORDOLJEGASSER O.A. GASSFORMIGE HYDROKARBONER	-	-	5	0,0	-	-	-	-
351 ELEKTRISK STRØM	828951	97,3	3463486	642,4	2134301	448,6	173774	33,8
411 ANIMALSKE OLJER OG FETT	10389	39,7	17277	55,7	8523	39,7	7788	38,0
421 FETE VEGETABILISKE OLJER OG FETTSTOFFER, "BLØTE", RÅ, RENSEDE ELLER FRAKSJONERTE	757	9,2	1268	17,1	418	2,8	353	3,7
422 FETE VEGETABILISKE OLJER OG FETT, RÅ, RENSEDE ELLER FRAKSJONERTE, UNNTATT "BLØTE"	2793	16,0	3800	18,3	41	0,3	60	0,5
431 BEARBEIDDE ANIMALSKE OG VEGETABILISKE OLJER, FETT OG VOKS, USPISelige BLANDINGER ELLER PROD. AV DISSE	905	10,6	661	6,6	14068	79,6	19456	105,6
511 HYDROKARBONER I.E.N. OG HALOGEN-, SULFO-, NITRO- ELLER NITROSODERIVATER DERAV	77663	101,5	67766	118,3	60958	155,5	54448	143,0
512 ALKOHOLER, FENOLER, FENOLALKOHOLER OG DERES HALOGEN-, SULFO-, NITRO- OG NITROSODERIVATER	..	-	..	-	..	11,8	..	16,3
513 KARBOKSYLSYRER OG DERIVATER DERAV	13843	89,2	12296	79,1	2629	20,5	2855	22,1
514 FORBIND. MED NITROGENH. FUNKSJONELLE GRUPPER .	2981	73,3	3196	74,7	3304	283,5	3005	309,9
515 ORGANISKE OG UORGANISKE FORBINDELSER, HETERO- SYKLISKE FORBINDELSER, NUKLEINSYRER OG DERES SALTER OG SULFONAMIDER	2322	46,2	1767	35,2	6	0,6	21	1,6
516 ANDRE ORGANISKE KJEMIKALIER	5293	45,8	9930	57,5	650	33,9	628	38,1
522 UORG. KJEM. GRUNNST., OKSIDER OG HALOGENSALTER	112076	202,8	53737	123,8	280738	314,2	368742	263,4
523 SALTER OG PEROKSYLSALTER AV UORGANISKE SYRER OG METALLER	30111	80,4	40192	90,3	57869	61,5	36356	43,1
524 ANDRE UORGANISKE KJEMIKALIER; ORGANISKE OG UORGANISKE FORBINDELSER AV EDLE METALLER	5710	23,0	4515	17,3	23096	151,4	19730	121,1
525 RADIOAKTIVE STOFFER O. L.	10	5,3	9	6,2	1	11,3	1	1,3
531 SYNTETISKE ORGANISKE FARGESTOFFER OG SUBSTRATPIGMENTER; PREPARATER DERAV	661	69,3	784	105,1	51	2,0	516	6,9
532 FARGE- OG GARVESTOFFER OG SYNT.GARVESTOFFER	121	3,2	112	3,6	2	0,1	8	0,2
533 FARGER, MALINGER FERNISSER O.L. STOFFER	13100	202,4	14148	194,9	8406	140,9	9833	140,7
541 MEDISINSKE OG FARMASØYTISKE PRODUKTER (UNNTATT MEDIKAMENTER SOM HØRER UNDER GR. 542)	517	108,0	843	114,8	160	154,7	178	167,4
542 LEGEMIDLER, HERUNDER VETERINÆRE LEGEMIDLER ...	1222	550,2	976	528,4	2704	93,6	2237	113,9
551 FLYKTIGE OLJER, PARFUME OG VELLUKTENDE STOFFER	481	75,1	547	87,5	66	1,4	52	1,4
553 PARFYMER, KOSMETIKK OG TOALETTPREPARATER	3314	209,0	3586	202,3	392	19,8	339	15,2
554 SÅPE, RENGJØRINGS- OG POLERMIDLER	13120	143,8	13939	152,6	13247	101,4	11352	90,8
562 KUNSTGJØDSEL (UNNT. DE SLAG SOM HØRER UNDER GR 272)	139356	126,5	111515	108,1	497490	533,4	441583	476,6
571 POLYMERER AV ETYLEN, UBEARBEIDDE	13188	83,8	10989	82,0	35360	163,7	36597	209,3
572 POLYMERER AV STYREN, UBEARBEIDDE	3241	28,8	4213	35,3	2665	27,3	2501	18,8
573 POLYMERER AV VINYLKLORID ELLER AV ANDRE HALOGENERTE OLEFINER, UBEARBEIDDE	4173	25,0	6140	38,4	13665	61,0	5272	29,4
574 POLYACETALER, ANDRE POLYETERE OG EPOKSY- HARPIKSER, UBEARBEIDDE; POLYKARBONATER, ALKYDHARPIKSER O.A. POLYESTERE, UBEARBEIDDE .	4343	78,6	4942	78,7	6102	102,1	6811	95,8
575 ANNEN PLAST, UBEARBEIDDE	13264	164,5	14460	177,9	27332	251,2	27631	263,5
579 AVFALL, KLIPP OG SKRAP, AV PLAST	454	1,5	306	0,5	1194	3,1	1821	5,2
581 RØR OG SLANGER, AV PLAST	1602	59,9	1792	60,9	1770	27,5	1238	27,9
582 PLATER, DUK, FILM, FOLIER OG BÅND, AV PLAST ...	7862	222,9	8143	226,5	5998	102,1	6739	113,7
583 MONOFILAMENTER MED STØRSTE TVERRHÅL OVER 1 MM STAVER, STENGER OG PROFILER, OGSÅ OVERFLATE- BEHANDLET, MEN IKKE VIDERE BEARBEIDDE, AV PLAST	141	5,9	203	7,8	79	2,5	85	2,6
591 DESINFEKSJONSMIDLER, INSEKT-, SOPP- OG UGRAS- DREPENDE MIDLER, ROTTEGIFT, ANTIGROMIDLER ...	766	35,9	766	25,9	477	8,5	517	8,5
592 STIVELSE, INULIN OG GLUTEN AV HVETE, ALBUMINATER; KLEBEMIDLER	6014	62,2	8452	69,2	426	8,4	353	6,3
593 SPRENGSTOFFER OG PYROTEKNISKE ARTIKLER	225	21,6	405	27,3	750	18,4	515	18,5
597 PREPARATER FOR TILSETNING I MINERALOLJER; BREMSVESKE OG FROSTVESKE; TILBEREDTE SMØREMIDLER	4069	52,5	5087	52,5	1364	15,2	1505	15,7
598 DIVERSE KJEMISKE PRODUKTER, I.E.N.	28055	224,7	27673	279,4	317715	310,8	401855	374,6
611 LÆR	289	41,8	232	42,0	308	22,1	139	18,1
612 VARER AV LÆR ELLER KUNSTLÆR, I.E.N.	96	7,4	72	6,6	2	0,2	5	0,3
613 PELSSKINN, GARVEDE ELLER BEREDTE	5	1,4	6	1,9	8	3,7	18	22,8
621 PRODUKTER AV GUMMI (PASTAER, PLATER, DUK, RØR)	1736	55,2	1523	55,4	162	9,0	171	7,8
625 RINGER, DEKK AV GUMMI TIL ALLE SLAG HJUL	181,5	..	165,1	..	17,2	..	15,0
629 GUMMIVARER, I.E.N.	999	74,9	945	71,1	692	26,1	731	27,4
633 KORKVARER	60	3,1	107	3,9	1	0,0	0	0,0

TABELL 7. INNFØRSEL OG UTFØRSEL. GRUPPER ETTER SITC IMPORTS AND EXPORTS, BY GROUPS OF THE SITC (FORTS.)

GRUPPER	INNFØRSEL				UTFØRSEL			
	JANUAR-FEBRUAR 1996		JANUAR-FEBRUAR 1997		JANUAR-FEBRUAR 1996		JANUAR-FEBRUAR 1997	
	TONN	MILL. KR	TONN	MILL. KR	TONN	MILL. KR	TONN	MILL. KR
634 FINER, KRYSSFINER, SPONPLATER OG ANNET BEARBEIDD TRE, I.E.N.	132,3	..	144,4	..	86,8	..	101,8
635 TREVARER, I.E.N.	163,5	..	178,4	..	132,0	..	158,0
641 PAPIR OG PAPP	73147	566,6	77904	520,3	305438	1584,5	301924	1261,5
642 PAPIR OG PAPP, TILSKÅRET, OG VARER DERAV	31455	511,5	31657	478,6	8779	123,0	8868	112,3
651 TEKSTILGARN	2314	91,1	2547	92,1	1625	35,1	1569	33,9
652 VEVNADER AV BOMULL	1154	78,4	1102	83,8	348	29,9	366	32,0
653 VEVNADER AV SYNTET. EL. KUNSTIGE TEKSTILFIBRER	576	715	79,7	275	17,4	360	19,0
654 ANDRE TEKSTILVEVNADER	210	20,3	259	25,5	34	7,5	36	7,7
655 STOFFER AV TRIKOTASJE (HERU. RUNDSTRIKED) ..	157	12,4	172	13,7	111	8,8	99	8,2
656 TYLL, BÅND, BLONDER, BRODERIER O.L.	147	21,4	156	18,1	11	1,5	14	1,9
657 SPESIALGARN OG SPESIELLE TEKSTILSTOFFER OG -ARTIKLER	2274	132,8	2271	117,6	1644	86,9	1449	83,6
658 FERDIGVARER, HELT EL. DELVIS AV TEKSTILMAT.	141,1	..	162,7	..	18,7	..	20,8
659 GOLVBELEGG M.V.	2187	81,0	2251	79,8	36	1,6	24	2,1
661 KALK, SEMENT OG BYGNINGSMATERIALER, UNNTATT GLASS OG LEIRVARER	22772	25,3	35720	36,6	140965	42,1	134394	50,9
662 TEGLVERKSPRODUKTER O.L.	83,6	..	82,9	..	7,4	..	7,4
663 MINERALSKE PRODUKTER I.E.N.	114,3	..	115,6	..	81,7	..	83,0
664 GLASS	15786	104,8	14442	88,5	2839	40,4	4892	34,4
665 GLASSVARER	1914	51,3	1917	49,6	8964	23,1	4433	17,0
666 KERAMISKE PRODUKTER	2754	61,4	2964	59,9	196	9,4	130	6,9
667 PERLER, EDLE OG HALVEDLE STEINER, UBEARBEIDDE OG BEARBEIDDE	8356	5,1	1319	5,6	21	0,1	111	0,5
671 RÅJERN, SPELJERN, JERNVAMP, GRANULATER OG PULVER AV JERN OG STÅL OG FERROLEGERINGER	18,3	..	19,5	..	975,7	..	751,6
672 BLOKKER O.A. PRIMÆRE FORMER OG HALVFABRIKATER AV JERN ELLER STÅL	12912	28,4	29772	53,3	39768	58,0	6141	10,1
673 FLATVALSEDE PRODUKTER AV JERN ELLER ULEGERT STÅL, UTEN PLETTERING, BELEGG ELLER OVERDRAG ..	94078	394,5	97312	276,8	7044	32,0	7608	30,9
674 FLATVALSEDE PRODUKTER AV JERN ELLER ULEGERT STÅL, MED PLETTERING, BELEGG ELLER OVERDRAG ..	21162	111,4	21811	104,9	20132	96,0	17137	81,6
675 FLATVALSEDE PRODUKTER AV LEGERT STÅL	10326	143,2	11516	129,5	533	10,5	690	21,4
676 BARRER OG STENGER AV JERN ELLER STÅL, VINKELJERN, PROFILJERN OG ELEMENTER	48445	202,0	51830	193,2	46759	134,0	47467	122,6
677 SKINNER O.A. SKINNEMATERIELL AV JERN ELLER STÅL	3986	30,1	3357	26,2	5	0,1	63	1,1
678 TRÅD AV JERN ELLER STÅL	4479	29,6	4043	27,3	1812	10,0	3056	12,2
679 RØR OG HULE PROFILER OG DELER DERTIL, AV JERN ELLER STÅL	88286	767,3	38133	575,8	15278	129,2	14603	122,1
681 SØLV, PLATINA O.A. PLATINAMETALLER	25829	30,2	21300	28,0	16769	60,1	22574	56,3
682 KOPPER	4602	119,4	4780	110,9	7531	135,4	6415	112,7
683 NIKKEL	175	23,5	46	5,1	10093	526,1	11518	524,9
684 ALUMINIUM	18366	301,0	41259	533,5	187381	2540,8	193816	2329,8
685 BLY	843	6,0	1056	8,0	30	0,3	38	0,4
686 SINK	280	4,1	128	2,1	20470	146,5	23981	179,2
687 TINN	119	5,0	124	5,2	-	-	-	-
689 ANDRE IKKE JERNHOLDIGE UEDLE METALLER	2108	63,4	2241	49,0	-	339,4	-	319,4
691 KONSTRUKSJONER OG DELER TIL DISSE, AV JERN, STÅL ELLER ALUMINIUM	11196	191,4	15695	228,5	3900	88,7	4329	107,6
692 METALLBEHOLDERE FOR LAGRING OG TRANSPORT	3420	101,9	2618	62,8	1451	30,8	1619	38,3
693 TRÅDVARER (UNNT. ISOLERTE ELEKTR. LEDNINGER) OG GJERDETRÅD (BITTER)	5833	53,8	6156	54,5	3576	56,2	2341	39,8
694 SPIKER, SKRUER, MUTTERE, BOLTER, NAGLER O.L. AV JERN, STÅL, KOPPER OG ALUMINIUM	3687	110,6	3274	100,1	1102	23,1	863	17,8
695 HÅNDVERKTØY OG MASKINVERKTØY	201,5	..	158,4	..	31,9	..	37,3
696 KNIVER, SKJEER, GAFLER, SAKSER M.V.	33,1	..	35,7	..	2,9	..	3,0
697 HUSHOLDNINGSPRODUKTER AV UEDLE METALLER, I.E.N.	74,0	..	88,2	..	40,8	..	52,5
699 ANDRE VARER AV UEDLE METALLER. I.E.N.	11819	391,5	11592	406,0	8136	267,5	7435	258,8
711 KJELER FOR VANNDAMP ELLER ANNEN DAMP	51,7	..	5,0	..	5,2	..	2,3
712 DAMPTURBINER	2,1	..	0,5	..	0,1	..	1,4
713 STEMPELDREVNE FORBRENNINGSMOTORER	314,7	..	284,5	..	159,9	..	167,4
714 KRAFTMASKINER OG MOTORER, IKKE ELEKTRISKE	289,2	..	304,1	..	311,4	..	120,8
716 ROTERENDE ELEKTRISKE MASKINER OG APPARATER	152,0	..	141,6	..	22,3	..	88,1
718 ANDRE KRAFTMASKINER	62,8	..	54,9	..	62,5	..	98,2
721 LANDBRUKSMASKINER (UNNTATT TRAKTORER)	129,1	..	95,0	..	174,7	..	308,1
722 TRAKTORER	760	143,5	617	121,0	42	4,8	27	3,7
723 ANLEGGSMASKINER OG UTSTYR	559,5	..	406,1	..	161,9	..	200,7
724 MASKINER FOR TEKSTIL- OG LÆRINDUSTRIEN	47,1	..	48,0	..	15,0	..	7,3
725 MASKINER FOR CELLULOSE- OG PAPIRINDUSTRIEN	90,4	..	43,6	..	49,8	..	66,5
726 TRYKKE- OG BOKBINDEMASKINER	126,9	..	142,3	..	13,7	..	16,3
727 MASKINER TIL NÆRINGSMIDDELINDUSTRIEN	143,6	..	79,6	..	41,6	..	22,9
728 MASKINER OG UTSTYR FOR SPES. INDUSTRIER, I.E.N.	399,9	..	450,8	..	154,2	..	141,1
731 VERKTØYMASKINER FOR SPONAVTAKING O.L. BEARB. AV METALLER ELLER ANDRE MATERIALER	8601	43,5	2745	51,3	68	7,3	127	3,3
733 IKKE-SPONAVTAKENDE VERKTØYMASKINER FOR BEARBEIDING AV METALLER, SINTREDE METALLKARBIDER ELLER CERMETER	643	32,6	611	38,3	145	10,6	60	8,8
735 DELER OG TILBEHØR SOM FORTRINNSVIS BRUKES TIL MASKINER UNDER GR. 731 OG 733	192	34,4	269	47,3	51	16,1	10	3,0
737 METALLBEARBEIDINGSMASKINER	48,6	..	57,6	..	26,9	..	13,0
741 VARME- OG KJØLEUTSTYR I.E.N.	382,1	..	249,3	..	101,3	..	140,1
742 PUMPER FOR VÆSKER OG VÆSKEELEVATORER	166,7	..	154,7	..	152,0	..	197,4
743 PUMPER (UNNT. FOR VÆSKER), LUFT- ELLER GASS-KOMPRESSORER OG VIFTER; FILTRERINGS- ELLER RENSEUTSTYR	444,7	..	391,0	..	86,0	..	99,1
744 MEKANISKE UTSTYR FOR HÅNTERING AV GODS	339,4	..	354,4	..	265,7	..	332,9
745 ANDRE IKKE-ELEK. MASK., APPARATER OG VERKTØY..	..	219,8	..	233,6	..	73,4	..	76,8
746 KULE- ELLER RULLELAGRE	385	45,9	325	41,7	8	1,3	11	2,1
747 KRANER, VENTILER O.L. FOR RØR, KJELER, TANKER HERU. REDUKSJONS- OG TERMOSTATVENTILER	1966	347,8	1945	388,1	289	39,8	318	47,6
748 DRIVAKSLER, LAGERHUS OG GLIDELAGRE, TANNHJULS- OG SNEKKEVEXSLER, SVINGHJUL, FRIKSJONS-KOPLINGER ETC.; LEDDBOLTKJEDER	1408	116,7	1605	119,4	344	37,4	227	23,4
749 IKKE-ELEKTR. DELER OG TILBEH. TIL MASK. I.E.N.	993	89,6	1004	98,8	705	77,5	856	77,5
751 KONTORMASKINER	175437	106,4	190253	100,9	4513	32,7	2851	21,7

TABELL 7. INNFORSEL OG UTFORSEL. GRUPPER ETTER SITC IMPORTS AND EXPORTS, BY GROUPS OF THE SITC (FORTS.)

GRUPPER	INNFØRSEL				UTFØRSEL			
	JANUAR-FEBRUAR 1996		JANUAR-FEBRUAR 1997		JANUAR-FEBRUAR 1996		JANUAR-FEBRUAR 1997	
	TONN	MILL. KR	TONN	MILL. KR	TONN	MILL. KR	TONN	MILL. KR
752 AUTOMATISKE DATABEHANDLINGSMASKINER	337564	1014,2	341650	1175,1	72297	215,8	71320	273,7
759 DELER OG TILBEHØR TIL MASKINER UNDER GRUPPENE 751 OG 752	944	598,2	995	547,7	235	153,6	330	148,7
761 FJERNSYNSMOTTAKERE	45616	123,2	64421	141,2	1451	5,9	1500	5,7
762 RADIOMOTTAKERE	148005	84,5	125060	70,6	2177	1,5	25953	6,5
763 PLATESPILLERE O.A. APPARATER FOR OPPTAK OG GJENGIVELSE AV LYD OG BILDER; UINNSPILT MATERIALE	83242	94,9	74906	87,3	3141	5,1	1677	4,8
764 UTSTYR, DELER OG TILBEHØR I.E.N. TIL TELE- KOMMUNIKASJONSAPPARATER UNDER HOVEDGRUPPE 76.	..	842,2	..	846,8	..	575,3	..	499,2
771 ELEKTRISKE KRAFTMASKINER OG DELER	165,2	..	149,8	..	127,1	..	102,5
772 ELEKTRISKE APPARATER TIL Å SLUTTE, BRYTE,SIKRE ELLER FORBINDE ELEKTRISKE STRØMKRETSE	1876	444,6	2213	474,7	903	140,7	1147	195,1
773 UTSTYR FOR OVERFØRING AV ELEKTRISITET	2869	157,2	2937	146,8	2219	124,1	2714	146,8
774 ELEKTRO-DIAGNOSTISKE APPARATER TIL MEDISINSK BRUK	56,8	..	75,9	..	66,6	..	33,7
775 ELEKTRISKE OG IKKE-ELEKTRISKE HUSHOLDNINGS- ARTIKLER	307,4	..	299,6	..	96,3	..	101,3
776 ELEKTRONRØR OG HALVLEDERKOMPONENTER	233,6	..	210,6	..	124,4	..	23,3
778 ELEKTRISKE MASKINER OG APPARATER, I.E.N.	572,5	..	601,1	..	148,1	..	161,2
781 PERSONBILER OG STASJONSGØRNER	16833	1180,3	18103	1389,6	188	11,8	79	10,7
782 VAREBILER, LASTEBILER OG SPESIALBILER	2148	515,6	3024	514,8	404	134,0	1066	84,7
783 MOTORKJØRETØYER FOR VEG, I.E.N.	135	38,5	123	54,9	45	14,6	31	4,2
784 DELER OG TILBEHØR TIL MOTORKJØRETØYER UNDER VAREGRUPPENE 722, 781, 782 OG 783	478,8	..	417,3	..	392,5	..	421,8
785 MOTORSYKLER, SYKLER; INVALIDEVOGNER	178,0	..	188,6	..	37,4	..	48,6
786 TILHENGERE O.A. KJØRETØYER UTEN MOTOR, I.E.N.	..	121,5	..	133,5	..	36,5	..	41,4
791 RULLENDE MATERIELL TIL JERNBANER OG SPORVEIER.	..	48,8	..	137,6	..	4,5	..	34,8
792 LUFTFARTØYER, ROMFARTØYER, BÆRERAKETTER; TILBEHØR OG DELER	158,3	..	468,1	..	41,9	..	66,2
793 SKIP, BÅTER OG ANNET FLYTENDE MATERIELL	930,3	..	1432,6	..	1097,8	..	1431,4
811 PERIFABRIKERT BYGNINGER	2041	25,7	2501	25,9	2328	44,3	3173	56,7
812 SANITØR- OG VARMEUTSTYR	36,6	..	46,1	..	5,1	..	5,1
813 BELYSNINGSARMATUR I.E.N.	1715	145,4	1899	156,7	857	85,4	991	97,8
821 MØBLER OG DELER, SENGEBUNNER, MADRASSER, PUTER	..	629,0	..	702,7	..	338,8	..	368,4
831 REISEEFFEKTER, VESKER O.L.	86,5	..	94,2	..	3,7	..	2,4
841 KLÆR FOR HERRER ELLER GUTTER, UNNT. AV TRIKOTASJE	2784	272,2	2886	284,1	116	13,8	114	11,4
842 KLÆR FOR DAMER ELLER PIKER, UNNT. AV TRIKOTASJE	3581	415,1	4157	439,6	89	13,2	68	7,5
843 KLÆR FOR HERRER ELLER GUTTER, AV TRIKOTASJE	1619	40,9	1957	49,6	61	3,4	70	5,9
844 KLÆR FOR DAMER EL. PIKER, AV TRIKOT. 1000 STK.	4001	116,6	4210	130,4	70	4,4	79	3,6
845 KLÆR AV TEKSTILMATERIALE, OGSÅ AV TRIKOTASJE, I.E.N.	465,3	..	525,7	..	43,4	..	53,0
846 TILBEHØR TIL KLÆR, AV TEKSTILMATERIALE, OGSÅ AV TRIKOTASJE (UNNT. TIL SMÅBARN)	99,4	..	102,3	..	8,4	..	10,0
848 KLÆR OG TILBEHØR TIL KLÆR, UNNT. AV TEKSTILMATERIALE, HOEDEPLAGG AV ALLE TYPER	119,0	..	117,9	..	5,1	..	6,5
851 FOTTØY	340,3	..	357,1	..	22,7	..	25,5
871 OPTISKE INSTRUMENTER OG APPARATER	33,9	..	21,9	..	12,4	..	16,1
872 MEDISINSKE INSTRUMENTER OG APPARATER I.E.N. ..	708	224,0	659	219,9	146	56,3	107	81,8
873 MÅLE- OG TELLEAPPARATER I.E.N.	28,9	..	18,4	..	6,4	..	4,8
874 INSTRUMENTER OG APPARATER FOR MÅLING, ANALYSE OG KONTROLL I.E.N.	395,7	..	330,1	..	293,0	..	368,9
881 FOTOAPPARATER OG UTSTYR, I.E.N.	56,4	..	63,7	..	7,0	..	11,3
882 FILM OG KJEMIKALIER TIL FOTOGRAFISK OG KINEMATOGRAFISK UTSTYR	1143	101,1	1104	96,9	17	3,3	16	3,9
883 KINOFILM, EKSPONERT OG FRAMKALT, OGSÅ MED LYDSPOR ELLER UTELUKKENDE MED LYDSPOR	11	3,6	14	3,0	1	0,2	2	0,4
884 OPTISKE ARTIKLER I.E.N.	95,5	..	106,7	..	4,7	..	6,6
885 UR	39,5	..	45,0	..	10,9	..	10,9
891 VÅPEN OG AMMUNISJON	157,6	..	148,8	..	76,8	..	93,0
892 TRYKSAKER	8367	371,6	9234	385,9	2369	72,4	2078	63,7
893 VARER AV PLAST, I.E.N.	14388	464,0	15589	464,7	6260	150,0	6914	154,8
894 BARNEVOGNER, LEKETØY, SPILL OG SPORTSARTIKLER	..	214,9	..	245,8	..	68,0	..	63,5
895 KONTORUTSTYR OG KONTORREKVISITA I.E.N.	57,1	..	50,9	..	2,0	..	2,4
896 KUNSTVERKER, SAMLERGJENSTANDER OG ANTIKVITETER	16	8,9	29	32,8	1	4,8	2	2,8
897 SMYKKEVARER, GULL- OG SØLVSMEDVARER	45,6	..	56,4	..	20,3	..	8,9
898 MUSIKKINSTRUMENTER SAMT DELER OG TILBEHØR; GRAMMOFONPLATER, MAGNETBÅND OG -PLATER	312,6	..	321,5	..	48,8	..	47,5
899 FORSKJELLIGE FERDIGVARER I.E.N.	164,9	..	178,3	..	58,8	..	63,9
931 SPESIELLE VARER OG TRANSAKSJONER, IKKE GRUPPERT ETTER ART	358	30,4	622	38,6	65	7,9	906	22,3
961 MYNTER, UNNT. AV GULL, IKKE-LEGALE BETALINGSM.	0	0,6	0	0,6	1	0,1	68	2,8
971 GULL, IKKE-MONETÆRT	257	20,5	283	17,7	487	28,4	476	20,2

TABELL 8. INNFØRSEL. VIKTIGERE VAREPOSTER ETTER SITC IMPORTS BY PRINCIPAL ITEMS OF THE SITC

VAREPOST- NR. ITEM NO.	VARESLAG COMMODITY	MENGE- ENHET UNIT	FEBRUAR	1997	JAN.-FEBRUAR	1997
			MENGE QUANTITY	VERDI VALUE	MENGE QUANTITY	VERDI VALUE
			MILL. KR		MILL. KR	
034 25	TORSK ,FRYST (UNNTATT LEVER OG ROGN)	TONN	2326	21,6	5853	61,3
035 21	TORSK, SALTET ELLER I SALT Lake	TONN	191	5,6	431	12,0
036 11	REKER, FRYSTE	TONN	347	8,2	1579	26,8
041 20	HVETE, UNNTATT DURUMHVETE	TONN	2108	2,9	9476	10,5
048 42, 49	KAKER, KJEKS O.A. FINT BAKVERK	TONN	1866	31,0	3932	66,6
054 51-59	FRISKE ELLER KJØLTE GRØNNSAKER, I.E.N.	TONN	3864	46,1	8231	99,8
057 11, 12	APPELSINER, MANDARINER, CLEMENTINER MV.	TONN	6273	37,7	18432	127,5
057 30	BANANER, FRISKE ELLER TØRKEDE	TONN	4601	21,9	9362	44,5
057 40	EPLER	TONN	3638	20,1	7049	39,3
057 51	VINDRUER	TONN	576	9,1	1094	17,6
058 92-97	FRUKTER, NØTTER OG ANDRE SPISELIGE PLANTEDELER TILBEREDETE ELLER KONSERVETE	TONN	1166	10,8	2638	23,3
059 10	APPELSINSAFT	TONN	1341	11,4	2984	25,1
061 29	RAFFINAD, MELIS OG ANNET SUKKER UTEN TILSETTINGER	TONN	11051	29,1	21345	56,5
062 21, 29	SUKKERVARER (HERU. HVIT SJOKOLADE) UTEN INNHOLD AV KAKAO ...	TONN	1348	35,7	2535	67,0
071 11-12	KAFFE, RÅ	TONN	3709	68,0	7141	125,9
073 10-90	SJOKOLANDE OG ANDRE NÆRINGSMIDLER TILSATT KAKAO	TONN	1647	49,5	3066	89,9
081 95	HUNDE- ELLER KATTEMAT, FOR DETALJSALG	TONN	3536	22,7	6787	45,8
112 11-17	VIN AV FRISKE DRUER, OGSÅ TILSATT ALKOHOL; GJERET DRUESAFT .	1000 L.	1832	32,0	4419	74,8
112 41-49	UDENATURERT ETYLALKOHOL UNDER 80 VOL.%; ANNET BRENNEVIN; ALKOHOLHOLDIGE PREPARATER FOR FRAMSTILLING AV DRIKKEVARER .	1000 L.	474	15,7	861	32,0
121 10-30	TOBAKK, UBEARBEIDD; AVFALL AV TOBAKK	TONN	329	10,9	935	24,5
122 20	SIGARETTER SOM INNEHOLDER TOBAKK	TONN	41	7,2	103	17,2
222 20	SOYABØNNER	TONN	33056	67,7	59551	118,2
247 40	SKURTØMMER OG MASSEVIRKE, AV BÅRTRER.....FAST MÅL	KUB. M.	161472	57,3	309085	110,7
248 20, 30	TRELAST AV BÅRTRER, OVER 6 MM TYKKELSE; PARKETTSTAV, PROFILERTE LISTER MV. AV BÅRTRER.....	133,8	..	251,7
248 40, 50	TRELAST AV LAUVTRER, OVER 6 MM TYKKELSE; PARKETTSTAV OG PROFILERTE LISTER MV. AV LAUVTRER.....	25,7	..	53,0
251 51, 52	SULFATTREMASSE, HALVBLEIKT ELLER BLEIKT, UNNTATT DISSOLVINGMASSE	TONN	8212	24,8	12568	39,0
272 32	NATURLIGE KALSIMUMFOSFATER, APATITT, MALT	TONN	30106	13,0	78373	34,0
278 26, 27, 29	LEIRE O.A. ILDFAST MATERIALE	TONN	20607	16,5	40006	33,9
278 30	SALT, SALTOPPLØSNINGER OG SJØVANN	TONN	59414	20,3	138860	48,2
278 51	KVARTS OG KVARTSITT	TONN	29765	8,1	82561	21,6
284 21, 22	NIKKELMATTE, - SPEIS O.L. MELLOMPRODUKTER	TONN	3521	55,9	14256	384,2
285 20	ALUMINIUMOKSYD, UNNTATT KUNSTIG KORUNDUM	TONN	126798	194,3	266098	385,0
287 50	SINKMÅLM OG KONSENTRATER	TONN	6532	20,9	22479	63,4
287 70	MANGANMÅLM OG KONSENTRATER	TONN	19741	6,0	105481	59,4
288 10	ASKE OG RESTSTOFFER SOM INNEHOLDER METALLER OG METALLFORB.	TONN	12628	14,5	36111	31,3
288 23	AVFALL OG SKRAP AV ALUMINIUM	TONN	3367	30,2	10166	92,5
292 61, 69	LØKER, ROTKNOLLER MV., LEVENDE PLANTER, TRER OG BUSKER	TONN	565	20,4	1149	44,3
292 71, 72	AVSKÅRNE BLOMSTER OG LAUVVERK MV., FRISKE, TØRKEDE ETC	24,1	..	41,6
321 10, 21, 22	KULL, OGSÅ PULVERISERT, MEN IKKE AGGLOMERERT	TONN	62966	40,1	136644	82,9
325 00	KOKS OG HALVKOKS AV STEINKULL	TONN	20523	17,3	47842	40,9
333 00	MINERALOLJE,RÅ	TONN	170118	156,7	323156	310,7
334 11	BILBENSIN OG FLYBENSIN (MOTORBENSIN)	KUB. M.	45265	51,4	96216	108,8
334 19	ANDRE LETTE OLJER	KUB. M.	1509	3,0	3612	7,3
334 21	PETROLEUM, HERUNDER JET-FUEL	KUB. M.	30	0,2	2671	3,5
334 30	GASSOLJER	KUB. M.	26532	29,3	87976	104,1
334 40	FYRINGSOLJER I.E.N.	KUB. M.	82245	63,8	207206	176,8
334 50	SMØREOLJER OG SMØREFETT UTVUNNET AV BITUMINØSE MINERALER, ANDRE TUNGE JORDOLJER OG TUNGE OLJER (UNNT. RÅOLJE), TUNGE PRODUKTER I.E.N.	TONN	5976	34,2	14096	70,7
335 31	BEK FRAMSTILT AV MINERALSK TJÆRE	TONN	7691	14,4	16818	32,7
335 42	PETROLKOKS	TONN	32317	34,9	69963	76,9
342 10, 50	FLYTENDE PROPAN OG BUTAN	TONN	69236	65,3	149249	146,8
351 00	ELEKTRISK STRØM	MWH	1682676	259,8	3463486	642,4
511 14	METTEDE ASYKLISKE HYDROKARBONER	TONN	16499	18,5	34255	36,8
511 25	STYREN	TONN	5139	19,9	8134	30,3
522 61	AMMONIAKK, VANNFRI ELLER I VANDIG OPPLØSNING	TONN	78	0,1	24376	40,7
531 11-19	SYNTETISKE ORGANISKE FARGESTOFFER	TONN	259	41,7	549	100,8
533 41-44	MALINGER, FERNISSER OG LAKKER, I OPPLØSNINGER AV PLAST	TONN	2622	54,7	4668	97,8
533 54	KITT, PODEVOKS, SPARKELMASSE	TONN	3553	25,2	6804	43,5
541 91-93	FARMASØYTISKE PRODUKTER, UNNTATT LEGEMIDLER	TONN	119	10,3	223	22,8
542 91-93	LEGEMIDLER UTEN INNHOLD AV ANTIBIOTIKA, HORMONER ELLER ALKALOIDER	TONN	425	220,2	894	483,4
551 41	BLANDINGER AV VELLUKTENDE STOFFER SOM BRUKES I NÆRINGS- MIDDEL- OG DRIKKEVAREINDUSTRIEN	TONN	234	35,8	468	79,7
553 10, 20	PARFYMER, TOALETTVARER OG KREMER	TONN	500	53,7	909	99,9
553 30-59	ANDRE TOALETTMIDLER, UNNTATT SÅPE	TONN	1266	49,7	2676	102,4
554 21-23	ORGANISKE, OVERFLATEAKTIVE STOFFER (UNNTATT SÅPE); OVERFLATEAKTIVE PREPARATER, VASKE- OG RENGJØRINGSMIDLER MED ELLER UTEN INNHOLD AV SÅPE	TONN	5991	57,3	11884	115,5
562 31	KALIUMKLORID	TONN	18777	13,7	55125	39,6
562 32	KALIUMSULFAT	TONN	16716	20,5	27647	33,3
571 11, 12	POLYETYLEN, UBEARBEIDD	TONN	5076	36,8	10051	72,4
572 11, 19	POLYSTYREN, UBEARBEIDD	TONN	1372	9,5	3126	21,6
573 11-13	POLYVINYLKLORID, UBEARBEIDD	TONN	2705	14,7	5609	31,1
574 31-39	POLYKARBONATER, ALKYDHARPIKSER OG ANDRE POLYESTERE	TONN	1614	25,0	2831	45,8
575 21, 29	AKRYLPOLYMERER	TONN	2460	22,4	4848	44,9
575 31, 39, 41-45	POLYADMIDER, AMINOHARPIKSER, FENOLHARPIKSER OG POLYURETANER, UBEARBEIDDE	TONN	1541	13,7	2545	26,5
581 20	STIVE RØR OG SLANGER AV PLAST	TONN	562	12,5	981	22,5
582 11-19	SELVKLEBENDE PLATER, DUK, FILM, FOLIER, TAPE OG BÅND AV PLAST, OGSÅ I RULLER	TONN	376	18,5	678	36,7
582 21-29	ANDRE PLATER, DUK, FILM, FOLIER OG BÅND AV PLAST, UNNTATT SKUMPLAST OG IKKE FORSTERKET, LAMINERT MV.	TONN	2604	57,3	4947	106,7
592 21-29	ALBUMINHOLDIGE PRODUKTER (UNNTATT EGGALBUMIN), MODIFISERT STIVELSE OG KLEBEMIDLER	TONN	3225	31,1	7169	63,5

TABELL 8. INNFORSEL. VIKTIGERE VAREPOSTER ETTER SITC IMPORTS BY PRINCIPAL ITEMS OF THE SITC (FORTS.)

VAREPOST- NR. ITEM NO.	VARESLAG COMMODITY	MENGD- ENHET UNIT	FEBRUAR	1997	JAN.-FEBRUAR	1997
			MENGD- QUANTITY	VERDI VALUE	MENGD- QUANTITY	VERDI VALUE
		MILL. KR		MILL. KR		
598 41	BLANDEDE ALKYLBENSENER	TONN	2182	9,9	2496	11,6
611 30-42	LÆR AV STORFE ELLER DYR AV HESTESLEKTEN, UTEN HÅR (UNNTATT SEMSKET ELLER LAKKERT)	TONN	117	20,2	214	38,2
621 41-45	SLANGER OG RØR AV VULKANISERT BLØTGUMMI	TONN	235	11,1	443	26,3
625 10	NYE DEKK TIL PERSONBILER	STK.	269716	75,4	381036	111,0
625 20	NYE DEKK TIL BUSSE OG LASTEBILER	STK.	9732	8,5	17277	15,5
625 51-94	ANDRE DEKK (UNNT. FOR FLY, MOTORSYKLER, SYKLER), OGSÅ REGUMMIERTE, UTSKIFTBARE SLITEBANER OG FELGBÅND	17,9	..	32,6
634 22, 23	SPONPLATER OG FORTETTET TRE I FORM AV BLOKKER, PLATER MV.	16,2	..	28,8
634 31-49	KRYSSFINER, FINERTE PLATER O.L. LAMINERT TREFAST MÅL	KUB. M.	7329	28,3	16098	62,7
635 31-39	BYGNINGSSNEKKERARBEIDER UNNTATT FERDIGHUS	61,3	..	119,7
641 21-29	TRYKK- OG SKRIVEPAPIR OG -PAPP, UBESTRØKET	TONN	5829	41,1	12086	86,1
641 31-34	TRYKK- OG SKRIVEPAPIR OG -PAPP, BESTRØKET	TONN	9866	67,3	19663	132,8
641 41	KRAFTPAPIR, UBESTRØKET	TONN	2762	12,4	6489	28,9
641 71, 72	PAPIR OG PAPP OVERTRUKKET, IMPREGNERT ELLER BESTRØKET MED PLAST (UNNTATT KLEBESTOFF)	TONN	1988	22,2	3561	42,4
642 11, 12	ESKER OG KARTONGER AV PAPIR OG PAPP TIL EMBALLASJE	TONN	3508	41,2	7831	85,2
642 13-16	SEKKER, POSER OG ANNEN EMBALLASJE	TONN	660	12,1	1411	25,7
642 43	TOALETTPAPIR, I RULLER ELLER ARK	TONN	2019	22,8	4642	52,6
642 48	PAPIR OG PAPP TIL SKRIVE- OG TRYKKPAPIR ELLER ANDRE GRAFISKE FORMÅL	TONN	1926	15,8	4520	36,0
642 94	LØMMETØRKLÆR, HÅNDKLÆR, SERVIETTER, DUKER, LAKEN O.L., KLÆR OG TILBEHØR TIL KLÆR, AV PAPIR OG PAPIRMASSE	TONN	2067	37,4	4390	77,5
642 95	SANITETSBIND, TAMPONGER, BLEIER O.L. SANITÆRARTIKLER AV PAPIR OG PAPIRMASSE	TONN	2150	45,9	4350	94,9
651 21-34	BOMULLSGARN	TONN	222	8,3	422	16,6
651 61-69	GARN (UNNT. SYTRÅD) AV SYNTETISKE FILAMENTER	TONN	579	17,5	1054	35,4
657 73	TEKSTILVARER TIL TEKNISK BRUK	TONN	59	15,6	129	32,1
658 41-59	SENGELINNET, DEKKETØY, HÅNDKLÆR O.A. UTSTYRSVARER	TONN	709	47,9	1510	94,7
659 42, 43	GOLVTEPPER, TUFTEDE, AV KUNSTIGE ELLER SYNT. TEKSTILFIBRER..	TONN	312	8,8	636	16,8
662 44, 45	KERAMISKE GOLV-, VEGG- OG BRULEGGINGSFLISER	TONN	4927	25,3	8768	46,0
663 32-34	VARER AV SEMENT	14,4	..	25,3
664 41, 42	"FLOAT GLASS" OG PLANSLIPT ELLER POLERT GLASS	TONN	3741	15,3	8039	33,3
664 95	GLASSFIBRER, HERU. GLASSULL, OG VARER DERAV I.E.N.	TONN	428	11,2	726	19,8
665 21-29	HUSHOLDNINGSS-, DEKORASJONS- OG TOALETARTIKLER AV GLASS.....	TONN	607	18,6	1113	31,4
666 11, 12	VARER AV PORSELEN TIL HUSHOLDNINGSBruk	TONN	152	8,9	406	16,1
666 21-29	PYNTEGJENSTANDER AV PORSELEN O.A. KERAMISKE MATERIALER	TONN	922	11,9	1717	22,6
673 11-29	FLATVALSEDE PRODUKTER AV JERN ELLER ULEGERT STÅL, UTEN PLETTERING, BELEGG ELLER OVERDRAG, VARMVALSEDE	TONN	29458	82,3	72164	197,6
673 31-49	FLATVALSEDE PRODUKTER AV JERN ELLER ULEGERT STÅL, UTEN PLETTERING, BELEGG ELLER OVERDRAG, KALDVALSEDE	TONN	9120	27,4	20440	62,0
674 11-14	FLATVALSEDE PRODUKTER AV JERN ELLER ULEGERT STÅL, BELAGT ELLER OVERTRUKKET MED SINK	TONN	7516	28,7	14164	56,1
674 31-32	FLATVALSEDE PRODUKTER AV JERN ELLER ULEGERT STÅL, MALT, LAKKERT ELLER PLASTBELAGT	TONN	1775	13,7	4795	35,4
675 51-56	FLATVALSEDE PRODUKTER AV RUSTFRITT STÅL, KALDVALSEDE	TONN	865	12,4	1882	27,3
676 11-19	STENGER AV JERN ELLER STÅL, VARMVALSEDE, I UREGELMESSIG OPPKVEILEDE RINGER ELLER RULLER	TONN	6917	16,8	12024	29,6
676 21-29	STENGER AV JERN ELLER STÅL, VARMVALSEDE, VARMTRUKNE ELLER VARMSTRENGPRESSEDSE, OGSÅ DE SOM ER VRIDDE ETTER VALSING ...	TONN	5714	21,4	15398	51,2
676 81-88	VINKEL- OG PROFILSTÅL (UNNT. JERNBANESKINNER); SPUNDEVEGGJERN	TONN	12281	49,7	21478	85,9
679 12, 13,	RØR FOR OLJE- ELLER GASSLEDNINGER ("PIPELINES")
679 31, 32,	FORINGSRØR SOM BRUKES VED BORING ETTER OLJE ELLER
679 41, 42	GASS	TONN	8251	123,0	16209	215,4
679 14-17	RØR OG HULE PROFILER, MED SIRKELRUNDT TVERRSNITT, SØMLØSE, AV JERN ELLER STÅL	TONN	2009	39,3	4898	86,1
679 51-59	RØRDELER AV JERN ELLER STÅL	TONN	1512	86,0	2607	154,4
682 31, 32,
682 41, 42	STENGER, PROFILER OG TRÅD AV KOPPER	TONN	1403	24,2	2701	46,4
682 71, 72	RØR OG RØRDELER AV KOPPER	TONN	441	19,9	786	37,0
684 11, 12	ALUMINIUM OG - LEGERINGER, UBEBARBEIDD	TONN	15959	168,1	34652	365,2
684 21, 22	STENGER, PROFILER OG TRÅD AV ALUMINIUM	TONN	1532	33,9	2848	66,0
684 23	PLATER OG BÅND AV ALUMINIUM, OVER 0,2 MM TYKKELSE	TONN	1334	24,9	2702	50,3
691 11-19	FERDIGE KONSTRUKSJONER OG DELER AV JERN ELLER STÅL, UNNT. PREFABRIKERT HUS	TONN	10346	122,8	14878	191,2
691 21, 29	FERDIGE KONSTRUKSJONER OG DELER AV ALUMINIUM , UNNT. PREFABRIKERT HUS	TONN	440	20,8	817	37,3
693 11	TAU, LINER, KABLER O.A. AV JERN ELLER STÅL, UTEN EL. ISOLASJON	TONN	1773	13,8	3574	29,9
694 21, 22	SKRUER, BOLTER, MUTTERE, NAGLER MV. AV JERN ELLER STÅL	TONN	1019	40,6	2166	79,5
695 41-49	HÅNDVERKTØY I.E.N. (AMBOLTER, SKRUSTIKKER, SKRUTREKKERE, HØVLER ETC)	TONN	255	16,9	426	31,7
695 63, 64	UTSKIFTBART VERKTØY FOR HÅNDVERKTØY ELLER VERKTØYMASKINER (FOR BERG-ELLER JORDBORING)	TONN	137	32,9	274	63,8
699 11,	HENGELÅSER, LÅSER, HENGSLER O.A. UTSTYR; BESLAG AV UDELT
699 13-19	METALL TIL HØBLER, DØRER ETC., AUTOMATISKE DØRLUKKERE	TONN	933	56,9	1667	105,7
699 55	TRÅDER, STENGER, ELEKTRODER ETC. FOR SVEISING, LODDING, METALLSPRØYING	TONN	494	12,5	1164	26,5
713 31	UTENBORDSMOTORER	STK.	1858	17,2	3338	30,2
713 32, 33	ANDRE FARTØYSMOTORER	STK.	818	58,6	1136	118,0
713 81, 82	ANDRE STEMPELDREVNNE FORBRENNINGSMOTORER	STK.	9855	20,1	17354	34,2
713 91, 92	DELER TIL FORBRENNINGSMOTORER (UNNT. TIL FLYMOTORER)	TONN	337	40,3	754	85,6
714 91	DELER TIL TURBOJETMOTORER OG TURBOPROPMOTORER	TONN	24	24,7	62	51,8
716 31, 32	MOTORER (UNNT. MOTORER MED YTELSE HØYST 37,5 W) OG GENERATORER, VEKSELSTRØMMOTORER OG -GENERATORER, ROTERENDE ELEKTRISKE OMFORMERE	STK.	33321	45,0	61268	77,8
721 21	PLENKLIPEMASKINER	STK.	2677	5,9	4523	9,9
722 41, 49	HJULTRAKTORER	STK.	311	61,4	607	120,4
723 21-29	MEKANISKE SKYFLER, GRAVEMASKINER OG LASTEMASKINER MED EGEN FREMDRIFT	STK.	117	59,3	294	129,1
723 91-99	DELER TIL MASKINER UNDER 723 OG 744.3	TONN	1084	99,5	2309	215,7

TABELL 8. INNFØRSEL. VIKTIGERE VAREPOSTER ETTER SITC IMPORTS BY PRINCIPAL ITEMS OF THE SITC (FORTS.)

VAREPOST- NR. ITEM NO.	VARESLAG COMMODITY	MENGDEN- ENHET UNIT	FEBRUAR	1997	JAN.-FEBRUAR	1997
			MENGDEN QUANTITY	VERDI VALUE	MENGDEN QUANTITY	VERDI VALUE
			MILL. KR		MILL. KR	
725 11, 12	MASKINER FOR FREMSTILLING OG ETTERBEHANDLING AV PAPIRMASSE, PAPIR OG PAPP	STK.	15	1,1	28	5,0
725 91	DELER TIL MASKINER FOR FREMSTILLING OG ETTERBEHANDLING AV PAPIRMASSE, PAPIR OG PAPP	TONN	119	14,0	235	25,9
726 51-59	OFFSET - TRYKKEMASKINER OG -APPARATER	STK.	91	24,8	109	62,6
727 22	MASKINER TIL NÆRINGSMIDDELINDUSTRIEN, I.E.N.	STK.	1066	22,5	1545	46,6
728 12	VERKTØYMASKINER FOR BEARBEIDING AV, TRE, PLAST, BEIN O.L. HARDE MATERIALE	STK.	4292	26,0	9854	60,4
728 41-49	MASKINER OG UTSTYR FOR SPESEILLE INDUSTRIER, I.E.N.	STK.	9361	77,6	18604	180,3
733 11-18	VERKTØYMASKINER FOR BEARBEIDING AV METALL VED SMING, HAMRING, BØYING FALSING ETC.; PRESSER FOR BEARBEIDING AV METALL ELLER METALLKARBIDER	STK.	300	19,5	581	35,6
737 31-39	MASKINER OG APPARATER FOR LODDING OG SVEISING VED HJELP AV ELEKTRISITET, LASER ETC.	15,6	..	36,8
741 31-39	INDUSTRI- OG LABORATORIEOVNER OG DELER	6,2	..	16,3
741 43-49	MASKINER, APPARATER OG UTSTYR FOR KJØLING OG FRYISING; VARMEPUMPER, (IKKE TIL HUSHOLDNINGSBRUK)	42,7	..	76,3
741 51, 55	LUFTKONDISJONERINGSAPPARATER	STK.	2113	17,0	4088	32,3
741 71-75	APPARATER FOR DESTILLERING, REKTIFISERING AV LUFT ELLER ANDRE GASSER, VARMEVEKSLERE	26,2	..	42,6
741 81-89	ANDRE MASKINER OG APPARATER TIL OPPVARMING, KJØLING E.E.N. IKKE TIL HUSH. BRUK
742 71, 75	PUMPER FOR VÆSKER, I.E.N. OG VÆSKEELEVATORER	STK.	3320	23,4	6783	37,4
742 91, 95	DELER TIL PUMPER OG VÆSKEELEVATORER	STK.	232152	12,1	628607	23,2
743 11-19	LUFT - OG VAKUUMPUMPER OG LUFT- ELLER GASSKOMPRESSORER.	TONN	152	25,1	290	49,7
743 41-43	VIFTER OG KJØKKENHETTER MED VIFTE (VENTILASJONSHETTER)	STK.	46661	39,5	62785	163,8
743 61-69	APPARATER FOR FILTERING ELLER RENSING AV VÆSKER OG GASSER	STK.	42974	14,5	71925	27,4
743 80	DELER TIL PUMPER OG KOMPRESSORER UNDER 743.1 OG 743.4	STK.	279721	38,8	552946	69,4
744 11, 12	GAFFELTRUCKER O.A. LØFTE - ELLER STABLETRUCKER	TONN	304	36,6	554	60,5
744 71-89	ELEVATORER, TRANSPORTØRER, PERSON- OG VAREHEISER, RULLETRAPPER	STK.	294	32,8	648	68,5
745 11, 12	HÅNDVERKTØY MED IKKE-ELEKTRISK MOTOR	STK.	3864	60,5	5963	106,2
745 21-27	MASK. FOR VASKING ELLER FYLING AV FLASKER OG FOR EMBALLERING, OPPVASKEMASKINER (IKKE FOR HUSHOLDNINGSBRUK)	STK.	10176	12,8	18956	26,7
745 61-68	MEK. APP. FOR SPREDNING AV VÆSKER, PULVERE; BRANNSLOKNINGSAPP.	35,0	..	65,6
746 10-99	KULE- OG RULLELAGRE OG DELER	TONN	169	22,5	325	41,7
747 10-90	KRANER, VENTILER O.L.	TONN	1070	201,0	1945	388,1
748 40	FASTE GIR OG UTVEKSLINGER UNNTATT TANNHJUL, KJEDEHJUL O.A. KRAFTOVERFØRINGSDELER	TONN	238	19,9	451	39,2
751 31-35	FOTOKOPIERINGS - OG TERMOKOPIERINGSAPPARATER	STK.	2059	28,2	4813	64,0
752 10-90	DATABEHANDLINGSMASKINER OG ENHETER DERTIL	STK.	172879	590,9	341650	1175,1
759 10	DELER TIL FOTO- OG TERMOKOPERINGSAPPARATER	TONN	73	17,5	136	33,3
759 97	DELER TIL DATAMASKINER	TONN	375	246,9	811	499,1
761 10	MOTTAKERE FOR FARGEFJERNING, OGSÅ MED GRAMMOFON ELLER RADIO VIDEOMONITORER OG -PROJEKTORER	STK.	31760	68,1	63877	139,2
762 11, 12	BILRADIOMOTTAKERE, OGSÅ KOMBINERT MED RADIOTELEFONI OG -TELEGRAFI	STK.	22593	19,8	39347	35,3
763 81-84	APPARATER FOR OPPTAK OG GJENGIVELSE AV LYD EL. VIDEOSIGNALER	STK.	36297	43,6	74352	86,9
764 11-19	ELEKTR. UTSTYR FOR LINJETELEFONI HERU. APPARATER FOR BÆREFREKVENSYSYSTEMER	STK.	113321	107,0	200581	219,2
764 21-26	MIKROFONER, HØYTTALERE, HØREFREKVENSFORSTERKERE.	STK.	142779	27,3	254539	54,9
764 31, 32	SENDERE FOR FJERNING, KRINGKASTING, RADIOTELEGRAFI, -TELEFONI OG -TELEGRAFI	STK.	31542	68,4	63328	157,0
764 83	RADARAPPARATER, RADIONAVIGASJONS- OG RADIOFJERNSTYRINGS-APPARATER	STK.	3006	37,7	5437	55,5
764 91-99	DELER OG TILBEHØR TIL KOMMUNIKASJONSAPPARATER OG - UTSTYR	TONN	353	170,3	623	351,7
771 11-19	TRANSFORMATORER, ELEKTRISKE OGSÅ MED DIELEKTRISK VÆSKE	STK.	121947	30,3	260047	50,7
771 21	STATISKE OMFORMERE, LIKERETTERE	STK.	186769	38,6	331557	71,5
772 20	TRYKTE KRETSE	TONN	25	22,3	52	43,3
772 41-59	ELEKTRISKE APPARATER TIL Å SLUTTE, BRYTE, SIKRE ELLER FORBINDE ELEKTR. STRØMKRETSE	TONN	652	140,2	1201	262,0
772 61-81	PLATER, TAVLER, KONSOLLER, PULTER, KABINETTER OG DELER	TONN	318	35,4	591	76,5
773 11-18	ISOLERT ELEKTRISK TRÅD OG KABEL, OGSÅ MED FORB. DELER	TONN	1349	64,9	2718	133,1
774 11-15	ELEKTRODIAGNOSTIKKAPPARATER	TONN	25	13,1	55	30,0
774 21-29	APPARATER FOR RØNTGENSTRÅLER ELLER FOR ALFA-, BETA- ELLER GAMMASTRÅLER	29,0	..	45,9
775 11	VASKEMASKINER FOR HØYST 10 KG TØRT TØY	STK.	8771	22,7	18218	47,0
775 21	KJØLESKAP TIL HUSHOLDNINGSBRUK, OGSÅ MED FRYSESKAP.	STK.	10103	20,1	19332	41,2
775 22	DYPFRYSERE AV HUSHOLDNINGSTYPEN	STK.	2971	5,8	7020	12,5
775 30	OPPVASKEMASKINER	STK.	7738	17,7	16099	36,9
775 71	STØVSUGERE OG GULVBONEMASKINER MED INNEBYGD ELEKTROMOTOR	STK.	20960	12,2	45579	23,6
775 83, 86, 87	ELEKTROTHERMISKE HUSHOLDNINGSAPPARATER	STK.	92565	29,3	192060	56,0
776 31-39	DIODER, TRANSISTORER HALVLEDERKOMPONENTER, LYSFØLSOMME HALVLEDERKOMPONENTER, HERU. FOTOLEKTRISKE CELLER	STK.	10939166	12,5	22028386	25,7
776 41-49	ELEKTRONISKE MIKROKRETSE	STK.	4184709	81,3	9148375	165,1
778 11	GALVANISKE ELEMENTER OG BATTERIER	STK.	3178959	12,4	6630842	25,8
778 12	ELEKTRISKE AKKUMULATORER	STK.	225560	25,9	411796	51,5
778 21-23	ELEKTRISKE GLØDELAMPER ELLER LYSSTOFFLAMPER, HERU. "SEALED BEAM" LAMPER (UNNT. LAMPER FOR ULTRAFIOLETT LYS)	TONN	281	41,1	587	81,3
778 31, 33	START-OG TENNINGSTUTSTYR TIL FORBRENNINGSMOTORER.	13,2	..	30,0
778 34, 35	ELEKTRISK LYS- OG SIGNALUTSTYR, ELEKTRISKE VINDUSPUSSERE OG DEFROSTERE OG DELER	TONN	119	16,6	267	39,1
778 41-48	ELEKTROMEKANISK HÅNDVERKTØY SAMMENBYGD MED ELEKTRISK MOTOR, DELER	34,7	..	66,4
778 84, 85	ELEKTRISKE SIGNALAPPARATER, AKUSTISKE ELLER VISUELLE, DELER	TONN	69	34,4	153	65,3
778 86	KULLEKTRODER, KULLBØRSTER O.A. VARER AV KULL TIL ELEKTRISK BRUK	TONN	12970	57,0	27497	110,8
781 20	MOTORKJØRETØYER FOR TRANSPORT AV PERSONER.	STK.	10353	792,7	17255	1363,8
782 11, 19	MOTORKJØRETØYER FOR TRANSPORT AV GODS	STK.	1650	272,7	2989	496,6
782 21-29	KRANBILER, MOBILE BORETÅRN, BRANNBILER, BETONGBLANDEBILER, ANDRE SPESIALBILER	STK.	25	13,3	35	18,2

TABELL 8. INNFØRSEL. VIKTIGERE VAREPOSTER ETTER SITC IMPORTS BY PRINCIPAL ITEMS OF THE SITC (FORTS.)

VAREPOST- NR. ITEM NO.	VARESLAG COMMODITY	MENGD- ENHET UNIT	FEBRUAR	1997	JAN.-FEBRUAR	1997
			MENGD QUANTITY	VERDI VALUE	MENGD QUANTITY	VERDI VALUE
			MILL. KR		MILL. KR	
783 11, 19	MOTORKJØRETØYER FOR TRANSPORT AV 10 ELLER FLERE PERSONER, INKL. FØREREN	STK.	47	34,3	87	49,9
784 31-39	DELER OG TILBEHØR TIL MOTORKJØRETØYER UNDER POS. 722, 781, 782 OG 783	TONN	2827	192,6	5644	391,3
785 20	SVYKLER UTEN MOTOR (UNNT. LEKETØYSKJØRETØYER FOR BARN)	STK.	66540	56,8	76977	67,3
785 31, 36	INVALIDIDVOGNER OG DELER TIL DISSE	16,2	..	31,0
786 10	TILHENGERE OG SEMITRAILER AV CARAVANTYPEN	STK.	120	11,7	198	19,4
786 21-29	TILHENGERE FOR TRANSPORT AV VARER	STK.	248	16,5	453	34,9
792 30	FLY MED TØMVEKT OVER 2000 KG, MEN HØYST 15000 KG	STK.	2	54,5	2	54,5
792 40	FLY MED TØMVEKT OVER 15000 KG	STK.	-	-	1	261,8
792 91-97	DELER I.E.N. TIL LUFTFARTØYER	TONN	83	77,3	174	150,9
793 11-19	LYSTBÅTER OG SPORTSBÅTER	STK.	333	18,6	498	25,8
793 22	TANKSKIP, ALLE SLAGS	BR.TONN	123277	383,3	189815	1133,2
793 24, 26	FISKEFARTØYER, FABRIKKSCHIP, KJØLESCHIP	BR.TONN	2358	16,6	2890	23,4
793 27	ANDRE SKIP FOR TRANSPORT AV GODS	BR.TONN	21225	123,2	32455	234,2
793 28	PASSASJERSKIP OG FERGER	BR.TONN	38	4,8	38	4,8
793 29	ANDRE FARTØYER, (HERU. KRIGSSKIP OG LIVBÅTER, UNNT. ROBÅTER)	STK.	18	0,9	25	4,1
793 55	BØRE- OG PRODUKSJONSPLATTFORMER	STK.	-	-	-	-
811 00	PREFABRIKERT BYGNINGER	TONN	1216	13,7	2501	25,9
812 21, 29	OPPVASKUMMER, VASKER, BADEKAR, BIDET- OG KLOSETTSKÅLERER, URINALER O.L. SANITÆRUTSTYR	TONN	393	12,5	796	25,2
813 11-17	LAMPER OG LYSUTSTYR (HERU. SØKELYS OG LYSKASTERE) I.E.N.	TONN	751	61,2	1553	123,0
821 11-19	SITTEMØBLER, OGSÅ DE SOM KAN OMGJØRES TIL SENGER, OG DELER . SENGBUNNER, SENGEUTSTYR O.L. (F.EKS. MADRASSER, TEPPER, DYNER OG PUTER)	TONN	1915	87,9	3796	174,1
821 31, 39	MØBLER I.E.N. AV METALL	TONN	1128	38,8	1830	63,9
821 51-59	MØBLER I.E.N., AV TRE	TONN	6521	179,7	13002	354,0
831 11-19	HÅNDVESKER	STK.	162399	10,0	292897	18,2
831 21-29	GARDEROBEKOFFERTER, HÅNDKOFFERTER, TOALETTVESKER, DOKUMENTMAPPER, RANSLER O.L. BEHOLDERE	STK.	180122	11,1	426907	27,4
841 21-22	DRESSER, ENSEMBLER FOR HERRER OG GUTTER	STK.	27620	16,4	38299	24,9
841 30	JAKKER FOR HERRER ELLER GUTTER	STK.	102067	19,9	176418	33,6
841 40	BUKSER, KNEBUKSER OG SHORTS FOR HERRER ELLER GUTTER	STK.	594893	55,6	1286191	121,4
841 51, 59	SKJORTER FOR HERRER ELLER GUTTER	STK.	550955	32,9	945559	57,2
842 11, 19	KÅPER, KAPPER, ANORAKKER MV. FOR DAMER ELLER PIKER	STK.	85541	19,8	186872	36,1
842 21, 22	DRAKTER OG ENSEMBLER FOR DAMER ELLER PIKER	STK.	22789	6,5	42392	12,8
842 30	JAKKER OG BLAZERE FOR DAMER ELLER PIKER	STK.	157306	33,5	295677	64,4
842 40	KJOLER FOR DAMER ELLER PIKER	STK.	141871	18,5	274750	35,0
842 50	SKJØRT FOR DAMER ELLER PIKER	STK.	240428	24,6	459348	46,8
842 60	BUKSER, KNEBUKSER OG SHORTS, FOR DAMER ELLER PIKER	STK.	926938	80,4	1734012	160,0
842 70	BLUSER, SKJORTER OG SKJORTEBLUSER, FOR DAMER ELLER PIKER	STK.	545454	41,3	1080656	80,7
844 10-70	YTERTØY O.A. VARER AV TRIKOTASJE, FOR DAMER ELLER PIKER	STK.	732135	46,3	1519318	88,1
844 81-89	UNDERTØY OG NATTØY AV TRIKOTASJE, FOR DAMER ELLER PIKER	STK.	1317476	23,6	2690233	42,3
845 11, 12	BABYKLÆR OG TILBEHØR AV TEKSTILSTOFF ELLER TRIKOTASJE	19,3	..	38,1
845 30	GENSERE, PULLOVERE, CARDIGANSETT MV., AV TRIKOTASJE	STK.	1620833	122,0	3297988	235,4
845 40	T-SKJORTER, SINGLETER O.A. UNDERTRØYER, AV TRIKOTASJE	STK.	2360338	54,3	3885225	95,1
845 91-99	ANDRE KLÆR AV TRIKOTASJE	13,4	..	32,1
846 21-29	STRØMPEBUKSER, STRØMPER, SOKKER O.L.	33,6	..	70,4
848 11-19	KLÆR OG TILBEHØR TIL KLÆR AV LÆR ELLER KUNSTLÆR	27,6	..	52,1
851 21-25	FOTTØY TIL SPORTSBRUK	PAR	355388	30,1	639090	62,8
851 41-49	FOTTØY MED OVERDEL AV LÆR ELLER KUNSTLÆR	PAR	915837	115,6	1482834	196,4
872 21-29	INSTRUMENTER OG APPARATER TIL MEDISINSK, KIRURGISK ELLER VETERINÆR BRUK	TONN	185	80,7	366	157,4
873 11-29	FORBRUKS- OG PRODUKSJONSMÅLERE, HERU. OMDREININGSTELLERE MV.	10,9	..	18,4
874 11-14	KOMPASSER; ANDRE NAVIGASJONSINSTRUMENTER; GEODETISKE, HYDROGRAFISKE, METEOROLOGISKE INSTRUMENTER	25,7	..	55,1
874 22-26	TEGNE-, RISSE-, REGNEINSTRUMENTER, MIKROMETERMÅL MV.; PROFILPROJEKTØRER	23,4	..	50,2
874 31-39	INSTRUMENTER OG APP. FOR MÅLING ELLER KONTROLL AV GJENNOMSTRØMMING, NIVÅ, TRYKK ETC FOR VÆSKER ELLER GASSER	35,7	..	60,7
874 41-49	INSTRUMENTER ELLER APPARATER FOR FYSISKE ELLER KJEMISKE ANALYSER	30,2	..	61,9
874 61-69	INSTRUMENTER OG APPARATER FOR AUTOM. REGULERING OG KONTROLL FOTOGRAFIAPPARATER, UNNT. KINEMATOGRAFISKE	22,0	..	41,3
881 11	FOTOGRAFIAPPARATER, UNNT. KINEMATOGRAFISKE	STK.	38413	9,4	71479	21,4
882 10	KJEMISKE PREPARATER TIL FOTOGRAFISK BRUK	TONN	132	11,6	268	22,5
882 20	FOTOGRAFISKE PLATER OG PLANFILM, UEKSPONERT, AV ANDRE MATERIALER ENN PAPIR, PAPP ELLER TEKSTILSTOFF	TONN	175	12,4	364	27,0
882 30	FOTOGRAFISKE FILM, SENSITIV FOR LYS ELLER ANNEN BISTRÅLING, UEKSPONERT, I RULLER	TONN	119	12,7	255	28,4
882 40	FOTOGRAFISKE PAPIR, PAPP OG TEKSTILSTOFF, SENSITIVT FOR LYS ELLER ANNEN BISTRÅLING, UEKSPONERT	TONN	81	5,7	192	13,4
885 31-49	LOMME- OG ARMBÅNDSUR	STK.	95777	13,9	210675	31,6
892 15-19	BØKER, HEFTER, BROSJYRER O.L. TRYKKSAKER	TONN	891	51,2	2313	119,1
892 21, 29	AVISER, JURNALER, TIDSSKRIFTER	TONN	837	26,9	1626	55,0
892 81-89	TRYKKSAKER, I.E.N.	TONN	2449	96,3	5067	194,7
893 11-19	EMBALLASJEVARER AV PLAST; PROPPER, LOKK, KAPSLER	TONN	3820	88,1	7449	175,0
893 31	GOLVBELEGG AV PLAST, OGSÅ SELVKLEBENDE, VEGG- ELLER TAKKLEDNING	TONN	1517	31,4	2672	56,5
893 32	BORDSERVISER, KJØKKENUTSTYR OG TOALETTARTIKLER AV PLAST	TONN	725	27,5	1404	52,3
893 94-99	ANDRE VARER AV PLAST	TONN	1652	74,0	3052	141,8
894 24-29	LEKETØY, UNNT. DUKKER, DUKKEVOGNER O.L.	TONN	625	35,4	1103	64,2
894 71-79	APPARATER OG UTSTYR FOR GYMNASTIKK, SPORT OG FISKE	45,6	..	82,7
897 31	SMYKKEVARER OG DELER AV EDELT METALL	KG.	900	17,4	1477	31,2
898 41-59	PREPARERT, UINNSPILT MATERIELL FOR APPTAK AV LYD	20,0	..	43,3
898 61-79	PLATER, BÅND O.A. INNSPILT MATERIELL	125,2	..	256,7

TABELL 9. UTFØRSEL. VIKTIGERE VAREPOSTER ETTER SITC EXPORTS BY PRINCIPAL ITEMS OF THE SITC

VAREPOST- NR. ITEM NO.	VARESLAG COMMODITY	MENGDENHET UNIT	FEBRUAR	1997	JAN.-FEBRUAR	1997
			MENGDE QUANTITY	VERDI VALUE	MENGDE QUANTITY	VERDI VALUE
			MILL. KR		MILL. KR	
023 00	SMØR OG ANNET FETT OG OLJER FRAMSTILT AV MELK	TONN	771	6,9	792	7,2
024 91, 99	OST OG OSTEMASSE, UNNT. REVET OST, OSTEMASSE, SMELTET OST, MUGGOST	TONN	2052	41,0	4198	84,9
034 11-18	FISK, FERSK ELLER KJØLT, UNNT. FILETER	TONN	37010	482,8	69242	927,3
034 21-28	FISK, FRYST, UNNT. FILETER	TONN	90624	510,4	172695	990,1
034 40	FISKEFILETER, FRYSTE	TONN	22257	331,2	37119	590,9
034 51, 55	FISKEFILETER OG ANNET FISKEKJØTT, FERSKT ELLER KJØLT	TONN	3585	68,6	6929	138,1
035 11, 13	TØRRFISK OG KLIPPFISK	TONN	7277	225,3	19021	610,4
035 12	FISKEFILETER, TØRKET, SALTET ELLER I SALLAKE	TONN	679	18,0	1455	35,2
035 21-29	FISK, SALTET ELLER I SALLAKE	TONN	5578	78,2	11360	184,2
035 30	FISK, RØYKT	TONN	214	14,3	462	30,9
036 11-19	KREPSDYR, FROSNE; MEL OG PELLETER AV KREPSDYR, EGNET TIL MENNESKEFØDE	TONN	631	23,9	1129	40,1
037 11-17	FISK, TILBEREDT ELLER KONSERVERT, HERU. KAVIAR OG KAVIARETTERLIKNINGER	TONN	2431	49,2	4857	102,5
037 21-22	KREPSDYR OG BLØTDYR, TILBEREDT ELLER KONSERVERT	TONN	1367	56,7	2652	111,5
048 10-90	BRØD, KAKER, KJEKS OG ANNET BAKVERK	TONN	1153	20,2	2193	38,4
073 10-90	SJOKOLADE O.A. NÆRINGSMIDLER SOM INNEHOLDER KAKAO, I.E.N. ..	TONN	748	22,0	1233	34,9
081 31	OLJEKAKER O.A. RESTSTOFFER AV SOYABØNNER	TONN	19038	38,8	33680	67,5
081 42	MEL OG PELLETER AV FISK OG SJØDYR, TIL DYREFOR	TONN	1082	5,0	4435	18,8
211 11-13, 20	HUDER AV STORFE OG HEST, RÅ	TONN	754	14,2	1557	29,4
212 25	HELE SKINN AV REV, RÅ	1000 STK.	106	100,9	195	181,5
247 40	TØMMER AV BARTRER, GROVT TILHØD, HERU SKURTØMMER	KUB. M.	25000	8,2	61170	20,8
248 20	TRELAST AV BARTRER, SAGET ELLER KUTTET I LENGDERETNINGEN, OGSÅ HØVLET, OVER 6 MM TYKK	KUB. M.	63768	95,6	127734	188,3
251 20	MEKANISK TREMASSE	TONN	9390	19,6	21224	43,5
251 30	KJEMISK TREMASSE (DISSOLVINGMASSE)	TØRRVEKT	13606	61,8	26905	124,3
251 51, 52	KJEMISK SODA- ELLER SULFATTREMASSE, HALVBLEIKET ELLER BLEIKET	TØRRVEKT	17550	54,0	37244	117,3
251 61,62	KJEMISK SULFITTREMASSE, UBLEIKET OG BLEIKET	TØRRVEKT	1177	5,2	3567	14,3
251 91	HALVKJEMISK TREMASSE	TØRRVEKT	2043	4,9	4189	10,2
273 12	MARMOR, TRAVERTIN, ECAUSSIN O.A. KALKHOLDIG BYGNINGS- ELLER MONUMENTSTEIN	TONN	115	0,4	156	0,6
273 13	GRANITT, PORFYR, SANDSTEIN O.A. MONUMENT- ELLER BYGNINGSSTEIN	TONN	80657	27,4	166686	69,1
273 40	SMÅSTEIN, GRUS OG KNUST STEIN	TONN	597227	34,9	1086356	64,1
278 53	FELTSPAT; LEUCITT; NEFELIN OG -SYENITT	TONN	34421	20,5	56255	32,4
281 50, 60	JERNMALM, OGSÅ KONSENTRERT, UNNT. RØSTET SVOVELKIS	TONN	3169	1,6	11426	3,4
283 10	KOPPERMALM OG KONSENTRATER	TONN	2449	5,7	5335	11,7
287 83	TITANMALM, OGSÅ KONSENTRERT	TONN	25553	9,6	61469	24,1
288 10	METALLHOLDIG ASKE OG RESTSTOFFER	TONN	125	2,0	556	3,2
288 21	AVFALL OG SKRAP AV KOPPER	TONN	1090	4,6	2014	11,8
288 23	AVFALL OG SKRAP AV ALUMINIUM	TONN	2117	12,5	4141	25,0
333 00	RÅ MINERALOLJE	TONN	10242265	11143,8	21684103	24081,4
334 11-19	BENSIN OG ANDRE LETTE OLJER	KUB. M.	513783	519,3	1080354	1083,9
334 21, 29	JETPARAFIN, FYRINGSPARAFIN MV.	KUB. M.	41858	52,9	77663	99,1
334 30,40	GASSOLJER OG FYRINGSOLJER I.E.N.	KUB. M.	435774	455,2	1205180	1253,8
335 22	BENSOL	TONN	4838	5,8	9975	11,5
335 42	PETROLKOKS	TONN	4072	5,2	27616	39,8
342 10	FLYTENDE PROPAN	TONN	257840	544,5	554546	1126,1
342 50	FLYTENDE BUTAN	TONN	-	-	-	-
343 20	NATURGASS, I GASSFORM	1000 KUB. M.	3691581	2045,4	7718861	4283,7
351 00	ELEKTRISK STRØM	MWH	58098	8,9	173774	33,8
411 12	FETT OG OLJER (UNNTATT LEVEROLJE) OG DERES FRAKSJONER, AV FISK	TONN	2831	12,5	6797	26,1
431 21	DYREFETT OG -OLJER OG DERES FRAKSJONER	TONN	5946	37,0	12987	80,1
431 31	FETTSYRER, RAFFINASJONSFETTSYRER	TONN	3950	14,1	5607	23,6
511 31	VINYLKLORID	TONN	-	76,8	-	130,2
514 79	SYKLISKE AMIDER OG KARBAMATER (UNNT. UREINER) OG DERES DERIVATER; SALTER DERAV	TONN	132	97,5	275	252,5
514 81-89	AMMONIUMSALTER OG -HYDROKSYDER; FORBINDELSER MED KARBOKSYMIDFUNKSJON; FORB. MED NITRILFUNKSJON OG MED ANNE MED NITROGENFUNKSJON	TONN	1173	12,9	2454	27,6
522 23	SILISIUM	TONN	8875	94,9	17144	183,9
522 31-39	UORGANISKE SYRER OG FORB. AV IKKE -METALLER	TONN	28452	8,6	73348	21,2
522 63	NATRIUMOKSYD (KAUSTISK SODA) OPPLØST I VANN	TONN	-	6,3	-	11,9
523 10	FLUORIDER, FLUORSILIKATER, FLUORDALUMINATER O.A. KOMPLEKSE FLUORSALTER	TONN	-	2,5	-	5,6
524 93	KALSIUMKARBID	TONN	2900	-	6463	-
524 94	ANDRE KARBIDER	TONN	5097	43,6	10975	95,7
533 11	PIGMENTER OG PREPARATER PÅ BASIS AV TITANDIOKSYD	TONN	-	32,6	-	68,3
533 41-43	MALINGER OG LAKKER	TONN	1336	26,5	2850	57,8
541 64	BLOD FRA MENNESKER OG DYR FOR TERAPEUTISK, PROFYLAKTISK FARMASØYTISKE VARER I.E.N. (UNNT. MEDIKAMENTER)	TONN	14	11,7	18	15,9
541 91-99	FARMASØYTISKE VARER I.E.N. (UNNT. MEDIKAMENTER)	TONN	82	69,0	156	127,3
542 91	LEGEMIDLER UNNTATT ANTIBIOTIKA OG HORMONER, IKKE I DETALJPK. ORGANISKE OVERFLATEAKTIVE STOFFER, UNNTATT SÅPE	TONN	839	14,1	1563	26,1
554 21-23	AMMONIUMNITRAT	TONN	5124	40,4	11227	88,3
562 11	AMMONIUMNITRAT	TONN	-	4,5	-	5,9
562 14	DOBBELTSALTER OG BLANDINGER AV KALSIUMNITRAT OG AMMONIUM- NITRAT	TONN	-	50,4	-	78,2
562 91	GJØDSEL MED INNHOLD AV NITROGEN, FOSFOR OG KALIAM	TONN	-	224,1	-	351,9
562 95	GJØDSEL MED INNH. AV NITROGEN OG FOSFOR	TONN	-	14,7	-	38,8
571 11, 12	POLYETYLEN, UBEARBEIDD	TONN	17220	97,1	36489	208,3
572 11, 19	POLYSTYREN, UBEARBEIDD	TONN	1349	9,0	2491	18,6
573 11, 13	POLYVINYLKLORID, UBEARBEIDD	TONN	-	9,1	-	27,4
574 31-39	POLYKARBONATER, ALKYDHARPIKSER O.A. POLYESTERE	TONN	3169	41,6	6549	89,2
575 11-19	POLYMERER AV PROPYLEN ELLER AV ANDRE OLEFINER	TONN	7653	42,2	15013	84,8

TABELL 9. UTFØRSEL. VIKTIGERE VAREPOSTER ETTER SITC EXPORTS BY PRINCIPAL ITEMS OF THE SITC
 (FORTS.)

VAREPOST- NR. ITEM NO.	VARESLAG COMMODITY	MENGDEN- ENHET UNIT	FEBRUAR	1997	JAN.-FEBRUAR	1997
			MENGDEN QUANTITY	VERDI VALUE	MENGDEN QUANTITY	VERDI VALUE
			MILL. KR		MILL. KR	
575 41-43	AMINOHARPIKSER, UBEARBEIDD	TONN	3678	36,0	7629	74,3
582 24	PLATER, DUK, FILM, FOLIER OG BÅND AV PLAST (UNNT. SKUMPLAST)	TONN	2157	29,4	4440	61,3
593 11, 12	IKKE FORBUNDET MED ANDRE MATERIALER	TONN	252	7,9	511	16,3
598 12	KRUTT OG TILBEREDTE SPRENGSTOFFER	TONN	20709	28,2	38674	51,7
598 61	AVLUT FRA FABRIKASJON AV TREMASSE, OGSÅ KONSENTRERT	TONN	7736	18,8	20649	51,0
611 30	KUNSTIG GRAFITT MV.	TONN				
	HELE HUDER OG SKINN AV LÆR AV STORFE, UTEN HÅR, HØYST 28 KVADRATFOT PR. STK.	TONN	15	1,4	24	2,1
611 41, 42	ANNET LÆR AV STORFE OG AV DYR AV HESTESLEKTEN	TONN	58	7,2	112	15,1
625 10	NYE DEKK (PNAUMATISKE) TIL PERSONBILER	STK.	1790	0,6	4077	1,3
634 22	SPONPLATER O.L. AV TRE	KUB. M.	16417	25,2	34640	52,3
634 51-59	FIBERPLATER AV TRE O.L. MATERIALER, OGSÅ AGGLOMERERTE MED HARPIKSER O.A. ORGANISKE BINDEMIÐLER	TONN	1715	15,1	4528	35,5
635 31-39	BYGNINGSSNEKKERARBEIDER, UNNTATT FERDIGHUS	TONN		63,0		128,7
641 10	AVISPAPIR	TONN	58252	:	118967	:
641 21-29	TRYKK- OG SKRIVEPAPIR OG -PAPP, UTEN OVERDRAG	TONN	47727	198,5	101182	433,0
641 32-34	TRYKK- OG SKRIVEPAPIR OG -PAPP, MED OVERDRAG	TONN	1355	9,3	2562	18,7
641 41-48	KRAFTPAPIR OG KRAFTPAPP, UBESTRØKET, I RULLER ELLER ARK	TONN	18217	73,3	40649	163,3
641 51	HALVKJEMISK PAPIR FOR FREMSTILLING AV BØLGEPAPIR (FLUTING)	TONN	4050	:	9519	:
641 52	SULFITPAPIR, UBESTRØKET, TIL INNPAKNING, I RULLER ELLER ARK	TONN	822	6,7	1360	11,8
641 53	PERGAMENT- OG GREASEPROOFPAPIR	TONN	2878	32,3	5732	64,6
641 54-59	ANNET PAPIR OG PAPP, UBESTRØKET	TONN	4461	18,9	9780	40,7
641 63	PAPIR TIL HÅNDKLÆR, TOALETTPAPIR O.L. HUSHOLDNINGSBRUK; CELLULOSEVATT OG DUK AV CELLULOSEFIBRER, OVER 36 CM BREDE	TONN	1647	11,5	3123	21,8
642 11-16	EMBALLASJE AV PAPIR, PAPP, CELLULOSEVATT MV.	TONN	1696	22,7	3455	45,8
651 95	LUNTER, FØRGARN, GARN OG OPPSKARNE BUNTER AV GLASSFIBRER	TONN	644	7,1	1304	14,0
657 32	TEKSTILTILSTOFF, IMPREGNERT, OVERTRUKKET, BELAGT ELLER LAMINERT MED PLAST	TONN	124	9,9	265	21,2
657 71-73	VATT OG VARER DERAV, VEKER OG TEKSTILVARER TIL TEKNISK BRUK	TONN	89	5,9	176	12,6
663 31	VARER AV GIPS	TONN	11195	13,6	19724	25,3
663 33	PREFABRIKERT ELEMENTER FOR BYGGE- ELLER ANLEGGSVIRKSOMHET	TONN		0,1		0,2
663 36-39	VARER AV STEIN ELLER ANDRE MINERALSKE MINERALER, I.E.N.	TONN	526	7,5	1242	17,1
664 92	ISOLASJONSGLOSS SOM BESTÅR AV FLERE LAG	TONN	433	4,8	942	11,1
671 41,49, 52-59	FERROLEGERINGER (UNNTATT FERROSILICIUM)	TONN	36631	151,8	88541	374,6
671 51	FERROSTICIUM	TONN	28301	161,1	61501	350,1
674 21, 22	PLATER MED OVERDRAG AV TINN	TONN	6171	27,8	13622	65,2
676 21-29	STENGER AV JERN ELLER STÅL, VARMVALSEDE, VARMTRUKNE ELLER VARMSTRENGPRESSEDSE, OGSÅ DE SOM ER VRIDDE ETTER VALSING	TONN	8197	16,7	20467	41,8
676 81-83	U, I, H, L, T OG ANDRE PROFILER AV JERN ELLER STÅL, VARMVALSEDE, VARMTRUKNE, STRENGPRESSEDSE, IKKE VIDRE BEARB.	TONN	10460	29,0	19219	58,4
679 12-17	RØR OG HULE PROFILER, SØMLØSE, AV JERN ELLER STÅL (UNNTATT STØPJERN)	TONN	1565	16,2	2081	26,1
679 31-49	ANDRE JERN- OG STÅLRØR	TONN	5832	28,7	11660	64,4
679 51-59	RØRDELER (FITTINGS)	TONN	227	12,8	469	28,5
681 23-25	PLATINA, UBEARB., HALVFABRIKATA ELLER PULVERFORM	TONN	600	21,0	947	34,3
682 12	RAFFINERT KOPPER, UBEARBEIDD	TONN	2837	43,7	4983	76,0
682 31-72	KOPPER, BEARBEIDD	TONN	582	16,9	1125	34,5
683 11, 12	NIKKEL OG NIKKELLEGERINGER, UBEARBEIDD	TONN	6249	293,3	11518	524,8
684 11, 12	ALUMINIUM OG ALUMINIUMLEGERINGER, UBEARBEIDD	TONN	68891	764,5	155256	1706,1
684 21, 22	STENGER, PROFILER OG TRÅD AV ALUMINIUM	TONN	8036	121,1	17043	250,9
684 23	PLATER OG BÅND AV ALUMINIUM, TYKKELSE OVER 0,2 MM	TONN	9914	158,3	20818	333,4
686 11-12	SINK OG SINKLEGERINGER, UBEARBEIDD	TONN	11387	86,3	22287	162,3
686 33	STØV, PULVER OG FLAK AV SINK	TONN	994	10,2	1688	16,9
689 15	MAGNESIUM, UBEARBEIDD	TONN		68,1		134,6
689 81	KOBOLTMATTE O.A. HELLØMPROD. FRA KOBOLTFRAMSTILLINGEN; UBEARBEIDD KOBOLT; AVFALL OG SKRAP; PULVER	TONN	233	64,9	645	183,9
691 11-19	FERDIGE KONSTRUKSJONER OG DELER AV JERN ELLER STÅL, UNNTATT PREFABRIKERT BYGNINGER	TONN	1892	47,6	3746	79,3
691 21, 29	FERDIGE KONSTRUKSJONER OG DELER AV ALUMINIUM, UNNTATT PREFABRIKERT BYGNINGER	TONN	231	12,3	582	28,3
692 12, 42	TANKER, FAT, TROMLER, SPANN O.L. BEHOLDERE AV ALUMINIUM	TONN	203	7,2	493	16,0
693 13	TAU, LINER, KABLER, FLETTEDE BÅND O.L. AV ALUMINIUM	TONN	724	11,9	1380	22,5
694 21, 22	SKRUER, BOLTER, MUTTERE, NAGLER O.L. VARER	TONN	215	4,5	610	12,2
695 63, 64	UTSKIFTBART VERKTØY FOR HÅNDVERKTØY, HÅNDVERKTØY OG VERKTØYMASKINER (FOR BERG- ELLER JORDBORING)	TONN	63	12,7	141	24,3
697 32	OVNER, KAMINER O.L. VARMEAPP. IKKE-ELEKTR., AV JERN EL. STÅL	STK.	4351	8,9	8035	19,5
699 11, 13-19	HENGELÅSER OG LÅSER, HENGSLER O.A. UTSTYR; BESLAG AV UDELT METALL TIL MØBLER, DØRER ETC.; AUTOMATISKE DØRLUKKERE	TONN	431	48,5	823	94,1
699 61-69	VARER AV JERN ELLER STÅL I.E.N.	TONN	2138	46,6	4638	91,8
699 73	VARER AV KOPPER, I.E.N.	TONN	201	9,7	398	17,6
699 79	VARER AV ALUMINIUM I.E.N.	TONN	166	5,0	327	11,5
713 32, 33	FARTØYSMOTORER (UNNT. UTENBORDSMOTORER)	STK.	40	6,7	101	36,1
713 91, 92	DELER TIL FORBRENNINGSMOTORER, (UNNTATT TIL FLYMOTORER)	TONN	202	44,5	468	109,1
714 91	DELER TIL TURBOJETMOTORER OG TURBOPROPMOTORER	TONN	14	43,9	25	84,2
721 11-19	MASKINER OG DELER FOR JORDBEARBEIDING	TONN		74,0		131,5
721 21-29	MASKINER OG DELER FOR INNHØSTING, TRESKING OG SORTERING	TONN		31,1		50,3
723 11-99	ANLEGGSMASKINER, -UTSTYR OG DELER	TONN		114,9		200,7
725 11	MASKINER FOR FRAMST. AV PAPIRMASSE AV CELLULOSEFIBERMAT	STK.			4	0,9
725 91	DELER TIL MASKINER SOM HØRER UNDER UNDERGRUPPE 725.1	TONN	102	6,8	228	27,4
727 22	MASKINER TIL I NÆRINGSMIDDELINDUSTRIEN I.E.N.	STK.	113	11,6	240	18,0
728 11-19	MASKINVERKTØY FOR SPEIELLE INDUSTRIER, OG DELER	TONN		3,5		9,5
728 31-39	MASKINER OG APPARATER FOR SORTERING, KNUSING, BLANDING OG ELTING MV., OG DELER	TONN		6,6		10,8
741 43-49	MASKINER, APPARATER, UTSTYR OG DELER FOR KJØLING OG FRYSING; VARMEPUMPER (IKKE TIL HUSHOLDNINGSBRUK)	TONN		21,8		43,0
742 60	SENTRIFUGALPUMPER I.E.N.	STK.	183	54,5	659	119,6

TABELL 9. UTFØRSEL. VIKTIGERE VAREPOSTER ETTER SITC EXPORTS BY PRINCIPAL ITEMS OF THE SITC (FORTS.)

VAREPOST- NR. ITEM NO.	VARESLAG COMMODITY	MENGDEN- ENHET UNIT	FEBRUAR	1997	JAN.-FEBRUAR	1997
			MENGDEN QUANTITY	VERDI VALUE	MENGDEN QUANTITY	VERDI VALUE
			MILL. KR		MILL. KR	
742 91, 95	DELER TIL PUMPER OG VÆSKEELEVATORER.....	TONN	82	29,2	189	53,5
743 61-69	APPARATER FOR FILTRERING OG RENSING AV VÆSKER OG GASSER	17,9	..	33,8
744 11-19	GAFFELTRUCKER O.A. LØFTE- OG STABLETRUCKER, TRAKTORER TIL BRUK PÅ JERNBANEPERRONGER O.L.	19,7	..	25,9
744 21-25	TÅLJER OG HEISVERK (UNNT. ELEVATORER MED HEISSPANN), VINSJER OG ANKERSPILL	STK.	392	56,3	695	105,6
744 31-39	LOSSEBOMMER TIL SKIP; KRANER, HERU. KABELKRANER, MOBILE LØFTEKRANER, PORTALTRUCKER OG KRANTRUCKER.....	STK	79	23,3	137	74,4
744 91-94	DELER TIL MASKINER FOR LØFTING, LASTING ETC.....	TONN	330	37,2	900	103,8
745 61-68	MEKANISKE APPARATER FOR SPREDNING AV VÆSKER OG PULVRE; BRANNSLUKNINGSAPPARATER, SPRØYTEPISTOLER	26,8	..	57,3
747 10-90	KRANER, VENTILER O.L.	TONN	155	28,4	318	47,6
751 28	FRANKERINGS- OG BILLETTMASKINER O.L. MASKINER MED REGNEVERK	STK.	331	8,7	736	19,9
752 10-90	DATABEHANDLINGSMASKINER OG ENHETER DERTIL	STK.	34116	142,2	71320	273,7
764 11-19	ELEKTRISK UTSTYR FOR LINJETELEFONI OG -TELEGRAFI	STK.	16797	58,1	32275	93,3
764 21-26	MIKROFONER, HØREFREKVENSFORSTERKERE, HØYTTALERE, HØRETELEFONER O.L.	STK.	59943	16,4	101557	24,0
764 31, 32	SENDERE FOR RADIOTELEFONI ELLER -TELEGRAFI, KRINGKASTING ELLER FJERNSYN	STK.	11927	61,4	19451	142,6
764 83	RADARAPPARATER, RADIONAVIGASJONSAPPARATER OG RADIO- FJERNSTYRINGSAPPARATER	STK.	242	9,3	471	22,7
764 91	DELER TIL ELEKTRISK UTSTYR FOR LINJETELEFONI OG -TELEGRAFI	TONN	42	34,6	78	70,3
764 93	DELER TIL SENDERE OG MOTTAKERE FOR RADIO, FJERNSYN, RADIOTELEGRAFI OG -TELEFONI	TONN	140	74,7	300	144,4
771 11,19	ELEKTRISKE TRANSFORMATORER	STK.	188126	27,6	331176	71,3
771 21	STATISKE OMFØRMERE	STK.	23909	10,8	62796	23,1
772 41-82	ELEKTRISKE APPARATER TIL Å SLUTTE, BRYTE, SIKRE ELLER FORBINDE EL. STRØMKRETSE, OG DELER TIL SLIKE APPARATER ...	TONN	544	97,4	1144	191,2
773 11-18	ISOLERT ELEKTRISK TRÅD OG KABEL (HERU. OPTISK KABEL), OGSÅ MED FORBINDELSESEDELER	TONN	1328	76,9	2405	137,3
774 11-13	ELEKTRODIAGNOSTIKKAPPARATER	TONN	6	11,1	10	16,1
775 82	ELEKTRISKE JORD- OG ROMOPPVARINGSAPPARATER	STK.	37372	15,7	97964	38,2
775 86-89	ELEKTROTERMISKE HUSHOLDNINGSAPPARATER	STK.	154205	14,9	351683	34,2
778 12	ELEKTRISKE AKKUMULATORER	STK.	369262	9,8	615753	18,5
782 11, 19	MOTORKJØRETØYER FOR TRANSPORT AV GODS	STK.	954	42,0	1032	68,2
784 31-39	DELER OG TILBEHØR TIL MOTORKJØRETØYER UNDER POS. 722, 781, 782 OG 783	TONN	3582	213,8	7081	420,7
785 20	TOHJULSSYKLER O.A. SYKLER, UTEN MOTOR	STK.	5556	8,4	9111	13,9
786 30	BEHOLDERE (CONTAINERE), BESTEMT OG UTSTYRT FOR TRANSPORT MED ETT ELLER FLERE SLAGS TRANSPORTMIDLER	TONN	215	10,0	527	27,0
792 15	HELIKOPTER MED TOMVEKT OVER 2 000 KG	STK.	-	-	-	-
792 40	FLY O.A. LUFTFARTØYER MED MEKANISK DRIVANORDNING (UNNT. HELIKOPTRE) MED TOMVEKT OVER 15 000KG	STK.	-	-	-	-
793 11-19	LYSTBÅTER OG SPORTSBÅTER	STK.	307	16,7	560	36,6
793 22	TANKFARTØYER, ALLE SLAG	BR.TONN	-	-	23515	75,8
793 24	FISKEFARTØYER; FARTØYER FOR BEARBEIDING ELLER KONSERVERING AV FISK	BR.TONN	4706	228,0	10886	562,6
793 26, 27	KJØLESKIP O.A. FARTØYER FOR TRANSPORT AV LAST OG PERSONER ..	BR.TONN	-	-	148719	709,6
793 28	PASSASJERSKIP O.L. SKIP FOR TRANSPORT AV PERSONER; FERGER, ALLE SLAG	BR.TONN	395	12,3	395	12,3
793 30	FARTØYER O.A. FLYTENDE MATERIELL BESTEMT FOR OPPHOGGING	STK.	-	-	2	0,0
793 55	BORE- ELLER PRODUKSJONSPLATTFORMER	STK.	-	-	-	-
813 11	LYSEKRONER O.A. BELYSNINGSUTSTYR FOR MONTERING I TAK ELLER PÅ VEGGER (UNNT. FOR OFFENTLIGE GATER, Plasser eller vegger	TONN	316	28,1	534	47,9
813 13	ELEKTRISKE BORD-, SKRIVEBORD-, NATTBORD- ELLER GOLVLAMPER ..	TONN	64	10,5	126	20,0
813 15	ELEKTRISKE LAMPER OG BELYSNINGSUTSTYR, I.E.N.	TONN	65	5,5	143	12,7
821 11-19	SITTEMØBLER, OGSÅ DE SOM KAN OMGJØRES TIL SENGER, OG DELER	TONN	969	106,7	1916	211,3
821 21-29	SENGBUNNER; MADRASSER, TEPPER, DYNER, PUTER	22,4	..	47,0
821 31-39	MØBLER, I.E.N. AV METALL	TONN	939	15,5	2216	32,9
821 51-59	MØBLER, I.E.N. AV TRE	TONN	779	37,0	1419	69,6
872 33	APPARATER FOR OZON-, SURSTOFF- ELLER AEROSOLTERAPI SAMT APPARATER FOR KUNSTIG ÅNDEDRETT ELLER ANDRE TERAPEUTISKE PUSTEAPPARATER	TONN	15	4,8	28	9,3
874 11-14	KOMPASSER; ANDRE NAVIGASJONSINSTRUMENTER OG -APPARATER SAMT DELER	40,6	..	85,4
874 31-39	INSTRUMENTER OG APPARATER FOR MÅLING ELLER KONTROLL AV GJENNOMSTRØMNING ELLER NIVÅ AV VÆSKER, OG DELER	14,8	..	37,1
874 52	INSTRUMENTER, APPARATER OG MODELLER TIL DEMONSTRASJONSFORMÅL	TONN	48	45,1	95	58,8
874 61-79	INSTRUMENTER OG APPARATER FOR MÅLING ELLER KONTROLL AV ELEKTR. MENGDER OG FOR REGULERING	52,4	..	113,8
891 21-29	PATRONER, ANNEN AMMUNISJON, RAKETTER OG PROSJEKTILER	TONN	30	9,3	105	81,9
893 11-19	EMBALLASJE AV PLAST; PROPPER, LOKK, KAPSLER	TONN	1838	41,1	3703	81,0
896 11	MALERIER, TEGNINGER OG PASTELLER	TONN	0	0,7	0	1,5
899 72	KOSTER, BØRSTER, PENSLER MV., OGSÅ SOM DELER TIL MASKINER ..	TONN	147	22,3	330	48,7

TABELL 10. INNFØRSEL. VIKTIGERE VARER GRUPPERT ETTER DET HARMONISERTE SYSTEM (HS)

IMPORTS OF PRINCIPAL COMMODITIES CLASSIFIED ACCORDING TO THE HARMONIZED SYSTEM (HS)

TEKSTEN TIL DE VARENUMMER SOM ER GITT I TABELLEN, FINNES I STATISTISK VAREFORTEGNELSE FOR UTENRIKS-HANDELEN 1997, UTGITT I SERIEN NORGES OFFISIELLE STATISTIKK OG KAN FÅS VED HENVENDELSE TIL BYRÅET. VAREFORTEGNELSEN ER OGSÅ INNARBEIDD I TOLLTARIFFEN, UTGITT AV TOLL- OG AVGIFTS-DIREKTORATET. DEN ER TIL SALGS I BOKHANDELEN.

THE DESCRIPTIONS OF THE COMMODITY NUMBERS IN THE TABLE ARE GIVEN IN THE COMMODITY LIST FOR EXTERNAL TRADE STATISTICS, PUBLISHED BY THE CENTRAL BUREAU OF STATISTICS.

A COPY MAY BE OBTAINED FROM THE BUREAU.

MENGDEENHET	QUANTITY UNIT
.. = OPPGAVE MANGLER	NOT AVAILABLE
S = STYKKER	NUMBER, PIECES, HEADS
P = PAR	PAIRS
TG = 1000 GRAM	1000 GRAMMES
TL = 1000 LITER	1000 LITRES
U = KUBIKKMETER	CUBIC METRES
TU = 1000 KUBIKKMETER	1000 CUBIC METRES
B = BRUTTO REG. TONN	GROSS TONS
Z = MWH (MEGAWATTIME)	MWH (MEGA WATT HOURS)
V = KVADRATMETER	SQUARE METRES

OMFANG: VARER SOM I DEN AKTUELLE MÅNED ELLER I GJENNOMSNITT HITTIL I ÅR HAR EN VERDI PÅ KR. 200 000 ELLER MER.

COVERAGE: COMMODITIES WHICH IN THE LAST MONTH OR AS AN AVERAGE DURING THE YEAR HAVE A VALUE OF NOK 200 000 OR MORE.

VARENR.	FEBRUAR 1997	JANUAR-FEBRUAR 1997	VARENR.	FEBRUAR 1997	JANUAR-FEBRUAR 1997
COMMODITY CODE	MENGDE QUANTITY	VERDI VALUE	COMMODITY CODE	MENGDE QUANTITY	VERDI VALUE
	TONN	1000 KR.		TONN	1000 KR.
0000.0011	43	2889	0404.1000	20	156
0000.0055	341	18212	0406.1000	34	1578
KAP.00		21101	0406.2000	6	338
			0406.3000	3	203
0101.1100 S	2	68	0406.4000	101	5810
0101.1911 S	11	230	0406.9000	64	3081
0101.1919 S	59	3884	0408.1100	103	2985
0105.1101 S	6435	124	0408.1900	-	-
0106.0099	8	2060	0408.9100	20	594
KAP.01		6432	0409.0000	104	1279
			KAP.04		16403
0201.3001	8	157	0504.0000	51	4699
0202.1000	-	-	0505.1000	2	291
0202.3001	26	1125	0511.9192	12	535
0202.3009	3	80	0511.9193	99	95
0203.2100	56	693	0511.9199	1	133
0203.2200	21	497	KAP.05		6186
0208.9021	300	12783	0601.1001	24	620
0208.9022	20	1079	0601.1009	50	1873
0208.9029	15	1277	0601.2000	9	339
0208.9030	6	503	0602.1021	3	238
0208.9042	5	461	0602.1029	14	470
0208.9099	15	1128	0602.2000	6	234
0209.0000	20	128	0602.3013	1	34
0210.9000	10	360	0602.4001	23	1576
KAP.02		20868	0602.9041	60	1171
			0602.9042	8	281
0301.1000	5	823	0602.9050	207	7713
0302.2101	6	79	0602.9066	115	3870
0302.4001	663	666	0602.9068	10	434
0302.5000	2584	21726	0602.9080	11	404
0302.6200	1116	5438	0603.1011	11	1238
0302.6300	81	379	0603.1012	119	9884
0302.6400	14105	75328	0603.1091	87	5585
0302.6903	40	202	0603.1098	18	1650
0302.6909	14	153	0603.1099	34	2139
0303.3300	12	370	0603.9000	15	980
0303.6000	2326	21564	0604.9199	35	2102
0303.7200	136	600	0604.9900	5	262
0303.7401	1662	7996	KAP.06		44475
0303.7402	159	1562	0701.9020	1883	2787
0304.1030	468	10058	0702.0011	1563	10942
0304.1040	26	303	0703.2000	31	529
0304.1051	147	3643	0703.9001	216	3030
0304.2031	49	725	0704.1041	414	3788
0304.2042	103	1540	0704.1050	422	3204
0304.2070	49	536	0704.9060	468	3350
0304.2080	39	587	0705.1130	460	4207
0304.2099	10	471	0705.1170	50	506
0304.9009	250	2779	0705.1990	29	625
0305.1000	1	432	0705.2990	41	726
0305.3004	126	3369	0706.1021	20	252
0305.3009	5	286	0707.0030	656	6782
0305.5107	22	762	0709.2090	9	369
0305.6200	191	5583	0709.3000	26	572
0306.1200	3	162	0709.4020	62	401
0306.1301	140	1379	0709.5110	183	3266
0306.1302	207	6797	0709.5190	40	784
0306.1900	27	1311	0709.6020	501	10174
0306.2200	3	372	0709.7020	15	275
0307.2901	4	301	0709.9091	43	459
0307.3900	12	249	0709.9099	64	1428
0307.4900	12	278			
0307.9900	12	210			
KAP.03		181102			

TABELL 10 (FORTS.). INNFØRSEL. VIKTIGERE VARER GRUPPERT ETTER DET HARMONISERTE SYSTEM (HS)
IMPORTS OF PRINCIPAL COMMODITIES ACCORDING TO THE HARMONIZED SYSTEM (HS)

VARENR.	FEBRUAR 1997		JANUAR-FEBRUAR 1997		VARENR.	FEBRUAR 1997		JANUAR-FEBRUAR 1997	
	MENGDE	VERDI	MENGDE	VERDI		MENGDE	VERDI	MENGDE	VERDI
	TONN	1000 KR.	TONN	1000 KR.		TONN	1000 KR.	TONN	1000 KR.
0710.4090	5	80	77	580	1209.2400	264	4742	369	6171
0710.8040	9	148	41	600	1209.2500	653	6885	982	10228
0710.8091	74	406	146	822	1209.2910	9	318	10	361
0710.8094	113	1021	229	2283	1209.2990	198	1287	261	2436
0710.8095	117	683	239	1488	1209.3000	2	825	4	1811
0710.8099	43	339	57	484	1209.9110	2	1037	7	2964
0711.2010	19	382	21	442	1209.9199	2	724	9	2968
0712.2000	41	726	110	1960	1209.9900	14	1484	38	5480
0712.3001	4	724	4	819	1210.2001	30	1412	63	2701
0712.9011	22	317	32	469	1211.9000	19	919	32	1592
0712.9091	57	1662	87	2542	1212.2090	580	2306	1866	6914
0712.9099	22	1259	38	2263	1212.3000	17	271	17	271
0713.1000	601	2182	1216	4387	1212.9190	8	351	18	854
0713.3300	7	122	12	408	1214.9010	23	253	29	448
KAP.07		71017		151528	1214.9091	1785	2748	3363	5140
					KAP.12		116208		202774
0801.1100	13	134	78	715					
0801.3200	31	1194	36	1317	1301.2000	251	2809	377	5058
0802.1200	83	3462	127	5252	1301.9000	6	233	6	233
0802.2200	46	1354	129	3356	1502.1100	1	1863	2	3649
0802.3200	4	218	41	1458	1302.1200	18	432	26	627
0802.9010	18	724	18	724	1302.1900	8	929	9	1294
0802.9099	2	50	20	733	1302.2000	27	1744	42	2842
0803.0001	4599	21811	9360	44505	1302.3901	9	595	22	1481
0804.3000	46	290	115	926	1302.3909	5	274	9	564
0804.4000	78	766	162	1530	KAP.13		9046		16315
0804.5000	35	372	72	959					
0805.1090	5185	28935	10282	58328	KAP.14		307		831
0805.2090	1087	8781	8151	69144					
0805.3021	206	1215	469	3254	1504.1091	31	845	115	1670
0805.4090	29	167	175	924	1504.1099	16	771	16	771
0806.1011	571	9025	1086	17479	1504.2031	8317	25897	16473	50825
0806.2000	286	2961	503	5336	1506.0099	234	540	523	1276
0807.1900	110	924	203	1716	1507.9090	88	546	199	1262
0808.1021	2205	12296	5611	31477	1508.1090	-	-	202	1239
0808.1031	1433	7831	1438	7854	1509.1090	110	2542	222	5509
0808.2031	-	-	818	4620	1509.9090	65	1802	205	5483
0808.2041	986	5349	1806	10044	1510.0090	11	223	11	223
0808.2050	731	3899	750	3992	1511.9099	2287	9127	3593	14899
0809.4051	63	694	74	872	1512.1990	27	270	49	432
0810.1030	7	277	13	540	1513.1999	37	297	75	571
0810.5000	555	2899	1121	6214	1514.9010	18	233	55	700
0810.9090	19	393	38	732	1514.9090	93	493	207	1128
0811.1009	326	2333	630	4376	1515.2990	50	402	89	745
0811.2009	217	1666	456	3897	1515.9031	1	175	3	515
0811.9001	28	470	31	522	1515.9099	4	302	36	1227
0811.9009	50	692	117	1164	1516.1099	8	138	25	832
0813.1000	12	320	23	563	1516.2099	79	678	185	1383
0813.2000	69	1172	147	2436	1517.9091	5	56	45	724
0813.3000	5	175	21	785	1517.9098	69	891	164	1784
KAP.08		124930		301793	1518.0021	18	284	19	312
					1518.0099	12	114	51	437
0901.1100	3708	67969	7126	125466	KAP.15		47984		96985
0901.1200	1	38	16	484					
0901.2100	61	1985	124	3911	1604.1204	46	1125	80	2203
0901.9000	11	568	13	707	1604.1205	25	501	39	800
0902.3000	137	10138	243	17867	1604.1206	19	308	52	821
0904.1100	23	704	28	908	1604.1301	26	838	33	1092
0904.1200	21	788	64	2050	1604.1400	22	369	145	2374
0904.2000	10	397	31	1093	1604.1600	7	406	20	1005
0906.2000	9	213	11	321	1604.1902	104	2157	207	4490
0908.1000	8	209	11	311	1604.1903	30	672	50	1183
0908.3000	6	212	8	307	1604.1905	37	806	115	3105
0910.9100	8	319	26	965	1604.1909	47	1117	70	1591
0910.9990	30	885	56	1609	1604.2004	355	6297	790	13778
KAP.09		85485		157892	1604.2005	212	1477	366	2612
					1604.2007	22	365	32	547
1001.9000	2108	2931	9476	10542	1604.3002	25	703	57	1670
1002.0000	1664	1445	1664	1445	1605.1000	-	-	28	490
1005.0000	1541	1369	1541	1369	1605.2001	105	6252	231	12124
1004.0000	3211	2914	6886	6040	1605.2002	27	1616	61	3650
1005.9090	32	309	60	519	1605.2009	9	540	11	636
1006.2090	113	547	215	988	1605.4000	1	68	25	1081
1006.3010	1126	5195	2356	10476	1605.9000	171	7576	218	8758
KAP.10		15049		31790	KAP.16		34005		66057
1101.0000	328	771	623	1457	1701.1190	787	1884	1220	2994
1102.2090	43	196	108	435	1701.9991	580	2773	1000	4878
1103.1100	1294	1510	1294	1511	1701.9995	1688	5299	3009	9260
1104.2310	847	2108	1698	4229	1701.9999	8782	21020	17336	42356
1107.1090	1498	4174	4731	12703	1702.1190	81	434	120	667
1107.2090	243	703	431	1427	1702.2090	13	226	18	264
1108.1190	106	369	183	605	1702.3000	191	1254	318	2053
1108.1290	385	1500	783	3161	1702.5090	53	424	103	792
1108.1990	15	172	74	618	1702.9040	25	264	36	423
1109.0090	65	384	142	834	1702.9099	149	1078	274	2122
KAP.11		12561		28395	1703.1010	2815	1669	4315	2552
					1703.1090	1868	1526	1868	1527
1201.0010	880	2134	1709	4119	1704.1000	40	1621	87	3471
1201.0090	32176	65556	57842	114047	1704.9010	188	5556	348	10399
1202.1090	24	208	45	427	1704.9091	46	1187	98	2370
1202.2090	150	1405	374	3068	1704.9092	291	11011	552	20552
1204.0090	186	727	297	1146	1704.9099	783	16299	1451	30161
1205.0010	6867	13265	8316	16149	KAP.17		73636		137099
1206.0010	123	465	690	2523					
1206.0090	101	912	209	1752	1803.1000	261	4471	474	7727
1207.4090	49	572	76	937	1804.0000	259	7148	546	14770
1207.5090	8	30	114	478	1805.0000	93	901	235	2197
1209.2209	6	109	37	1026	1806.1000	163	1822	257	3087
1209.2300	281	4596	319	5242	1806.2090	32	575	62	1123

TABELL 10 (FORTS.). INNFØRSEL. VIKTIGERE VARER GRUPPERT ETTER DET HARMONISERTE SYSTEM (HS)
IMPORTS OF PRINCIPAL COMMODITIES ACCORDING TO THE HARMONIZED SYSTEM (HS)

VARENR.	1997				VARENR.	1997			
	FEBRUAR		JANUAR-FEBRUAR			FEBRUAR		JANUAR-FEBRUAR	
	MENGDE	VERDI	MENGDE	VERDI		MENGDE	VERDI	MENGDE	VERDI
	TONN	1000 KR.	TONN	1000 KR.		TONN	1000 KR.	TONN	1000 KR.
1806.3100	479	14753	917	28179	KAP.21		66458		134430
1806.3200	230	7708	421	13788					
1806.9010	626	22516	1108	38155	2202.1000 TL	69	510	174	1361
1806.9090	116	2115	297	5426	2202.9010 TL	352	1594	517	2408
KAP.18		62009		114715	2202.9020 TL	1	4	107	453
					2202.9030 TL	26	347	52	712
1901.2091	22	351	33	538	2202.9090 TL	75	815	148	1898
1901.2092	51	1074	92	1990	2203.0004 TL	263	2190	535	4340
1901.2099	45	593	96	1291	2204.1009 TL	56	982	175	4532
1901.9090	181	2971	336	6527	2204.2109 TL	969	23071	2075	51832
1902.1100	26	579	61	1198	2204.2909 TL	755	6717	2095	16628
1902.1900	279	2112	476	3457	2205.1009 TL	52	1268	73	1756
1902.2099	26	920	42	1558	2206.0009 TL	279	5561	343	6640
1902.3001	54	804	123	1715	2207.1090 TL	68	291	336	1600
1902.3009	33	504	37	590	2208.2000 TL	163	6299	220	10012
1904.1010	273	3711	578	7877	2208.3000 TL	36	1995	119	6319
1904.1090	293	6636	586	12878	2208.4000 TL	8	311	16	620
1904.2010	115	1363	222	2676	2208.5000 TL	18	471	63	2206
1904.9020	197	1662	376	3223	2208.6000 TL	174	3742	262	5869
1904.9090	90	1604	152	2784	2208.7000 TL	35	1682	72	3678
1905.1000	424	5074	880	10692	2208.9009 TL	41	1247	109	3263
1905.3001	343	5726	746	13054	2209.0000	53	418	93	892
1905.3002	69	1204	141	2698	KAP.22		59903		128005
1905.4000	119	1495	211	2728					
1905.9010	19	579	48	1467	2301.2010	6371	31028	14209	69577
1905.9022	93	961	190	1926	2302.1010	2344	5456	3260	6412
1905.9031	141	3364	293	6684	2302.3000	857	809	1667	1587
1905.9034	78	1520	188	3720	2303.1010	5317	14502	7657	21335
1905.9091	736	9013	1536	19263	2303.2010	200	208	2320	2341
1905.9099	377	8379	774	17453	2306.4010	1614	1576	3246	3257
KAP.19		62942		129485	2309.1011	414	2419	822	4840
					2309.1012	1039	5700	2016	11263
2001.9051	46	278	103	592	2309.1091	1563	10012	2962	21422
2001.9059	153	1395	308	2852	2309.1092	520	4520	987	8261
2001.9090	11	355	21	821	2309.9040	349	2846	594	4819
2002.1001	392	1110	760	2305	2309.9050	87	551	258	1667
2002.9010	923	5065	1852	10606	2309.9060	40	160	162	986
2002.9091	145	733	246	1206	2309.9080	62	632	162	1321
2003.1001	563	3343	936	5703	2309.9090	344	2311	657	6307
2005.2091	170	2642	280	4359	KAP.23		83293		166966
2005.5100	121	610	219	1018					
2005.5909	174	655	241	914	2401.1000	185	5966	423	14024
2005.6000	32	261	212	1442	2401.2000	89	4444	390	9585
2005.7000	71	720	168	2159	2401.3000	55	460	123	852
2005.8090	404	2782	983	6808	2402.1001	2	653	3	1056
2005.9004	21	169	83	557	2402.1009	0	22	1	434
2005.9009	93	824	229	1966	2402.2000	41	7232	103	17171
2007.9902	16	254	24	375	2403.1000	9	807	18	14665
2007.9903	152	2484	296	4909	2403.9100	16	212	35	460
2008.1110	26	418	54	854	2403.9990	36	3674	54	5756
2008.1191	84	1612	194	3568	KAP.24		23493		50824
2008.1900	137	3094	236	5152					
2008.2000	350	2140	932	5900	2501.0001	18613	6363	52901	17946
2008.4000	120	641	160	914	2501.0002	25585	7691	60534	19906
2008.5000	42	301	103	747	2501.0003	6317	2136	11043	3830
2008.7000	228	1073	442	1976	2501.0009	8899	4147	14382	6490
2008.9201	102	778	369	2582	2502.0000	19222	3661	48082	9265
2008.9909	16	141	47	570	2505.1000	13177	3827	24906	7393
2009.1120	32	314	107	1085	2505.9001	875	439	1989	870
2009.1130	1101	9155	2533	20838	2505.9009	5897	1680	9822	3017
2009.1191	20	236	27	265	2506.1001	11405	2751	34984	8254
2009.1199	86	853	151	1576	2506.2100	18333	5166	47522	12864
2009.1999	85	657	134	1101	2507.0000	19960	14574	38339	30253
2009.3010	10	546	16	811	2508.1000	366	987	711	1659
2009.3091	21	243	22	255	2508.3000	107	287	185	569
2009.3099	35	570	57	933	2508.4000	142	272	235	500
2009.6000	80	1157	170	2314	2508.6000	22	325	22	325
2009.7000	90	868	293	2578	2508.7000	-	-	492	444
2009.8020	29	568	31	628	2509.0000	475	467	861	847
2009.8090	38	1033	86	2013	2510.2000	30106	13045	78373	33954
2009.9000	138	2067	177	2789	2511.1000	11925	4023	30615	10010
KAP.20		54383		112890	2512.0000	134	346	226	599
					2514.0000	73	312	85	410
2101.1100	63	6031	184	17635	2515.1100	36	209	52	325
2101.1201	7	470	15	980	2515.1200	40	264	47	331
2101.1209	6	354	13	727	2516.1100	346	560	818	1062
2102.1010	8	228	16	454	2517.1000	5122	1299	10546	2543
2102.1020	22	304	45	630	2518.1002	383	304	880	713
2102.2010	5	240	5	240	2519.9000	1311	1444	1355	1736
2103.1000	42	1027	96	1906	2520.1000	12210	1647	12260	1757
2103.2010	157	1345	286	2522	2520.2000	7622	887	59495	7206
2103.2021	7	91	78	1499	2521.0000	9841	1470	26564	4075
2103.2029	250	2169	347	3065	2522.1000	4408	4144	5857	5275
2103.3009	19	337	33	494	2522.2000	327	303	627	580
2103.9099	323	7722	589	14830	2522.3000	1161	1035	2165	1923
2104.1020	3	288	11	919	2523.2100	172	186	340	444
2104.1040	15	256	20	415	2523.2900	7322	3062	13078	6311
2104.1050	30	1069	53	1762	2523.3000	194	543	338	930
2104.1090	32	1014	66	2050	2523.9000	4172	1943	8962	4246
2105.0010	12	263	26	566	2525.3000	133	198	507	755
2105.0020	54	1322	137	3164	2526.2000	1205	1317	2647	2928
2105.0090	15	238	32	526	2529.2200	4178	4345	12874	13146
2106.1000	89	1129	1184	6010	2530.1000	1090	989	1133	1135
2106.9010	6	261	7	312	2530.2000	5950	4492	9627	7117
2106.9031	19	355	26	676	2530.9000	2136	3612	3276	5587
2106.9039	51	1587	73	2287	KAP.25		108443		242896
2106.9041	26	2316	55	5427					
2106.9042	93	7954	195	14023	2601.1100	67609	11096	116233	19601
2106.9052	13	138	34	404	2602.0000	19741	6006	105481	59363
2106.9090	421	27287	882	49141	2606.0000	-	-	5300	1002

TABELL 10 (FORTS.). INNFØRSEL. VIKTIGERE VARER GRUPPERT ETTER DET HARMONISERTE SYSTEM (HS)
 IMPORTS OF PRINCIPAL COMMODITIES ACCORDING TO THE HARMONIZED SYSTEM (HS)

VARENR.	1997				VARENR.	1997			
	FEBRUAR		JANUAR-FEBRUAR			FEBRUAR		JANUAR-FEBRUAR	
	MENGDE	VERDI	MENGDE	VERDI		MENGDE	VERDI	MENGDE	VERDI
	TONN	1000 KR.	TONN	1000 KR.		TONN	1000 KR.	TONN	1000 KR.
2608.0000	6532	20894	22479	63380	2833.2500	27	135	92	506
2614.0000	28	200	31	237	2833.2900	353	1644	552	2198
2619.0000	7450	2592	8630	2987	2834.1000	69	297	163	663
2620.1100	496	2240	794	3550	2835.2200	50	355	182	1008
2620.1900	2725	8735	6475	20072	2835.2600	136	507	242	902
2620.4000	6685	729	6747	822	2835.2900	180	646	533	1787
2620.9000	2722	2784	22094	6892	2835.3900	113	1096	129	1296
2621.0000	2441	957	10692	2803	2836.2000	1432	1754	8059	8590
KAP.26		67339		222130	2836.3000	216	506	244	729
					2836.4000	860	3405	2145	4591
2701.1100	9272	6522	18529	13417	2836.9200	110	644	235	1654
2701.1200	11216	6600	26028	14543	2837.1900	0	285	16	524
2701.1900	42478	26931	92087	54961	2839.1100	11	27	91	424
2702.1000	1305	912	5256	2605	2839.1900	81	500	149	923
2703.0001	1497	2085	2692	3579	2839.9000	49	293	88	572
2704.0001	20523	17326	47842	40868	2840.1900	88	437	156	638
2706.0000	38	206	91	793	2840.2000	8	250	10	332
2707.5000	169	454	461	1178	2841.3000	94	513	183	1011
2707.9100	146	360	266	663	2842.1000	643	1468	1387	3150
2708.1000	7691	14359	16818	32711	2844.4000	2	1714	4	3867
2709.0000	170118	156696	323156	310710	2845.1000	1	1486	1	1486
2710.0011 U	3207	2726	3207	2726	2846.9000	0	7	2	585
2710.0012 U	41907	47797	92625	104089	2847.0000	1649	3981	3608	9507
2710.0013 U	151	831	384	2025	2849.1000	243	742	486	1559
2710.0014 U	31700	36809	47318	57369	2849.2000	12	308	15	371
2710.0015 U	1488	2826	3567	6966	2850.0009	81	1069	181	2282
2710.0019 U	21	200	45	330	2851.0000	5	288	27	1821
2710.0022 U	-	-	2612	3273	KAP.28		283525		622276
2710.0025 U	18160	22235	24731	37221					
2710.0026 U	26532	29298	87976	104116	2901.1000	16499	18502	34255	36839
2710.0029 U	7484	10310	18101	19284	2901.2200	1596	4924	3175	9757
2710.0091 U	49724	37237	133108	117768	2902.3000	270	846	272	878
2710.0093 U	25017	16136	55956	39618	2902.4200	498	1180	499	1211
2710.0095	4192	22506	10807	49004	2902.4400	0	5	209	449
2710.0096	482	5524	778	8953	2902.5000	5139	19923	8134	30336
2710.0099	1302	6177	2511	12790	2902.9000	155	987	257	1606
2711.1100	6599	9421	14879	19751	2903.1200	27	206	33	272
2711.1200	42321	39292	91880	93940	2903.1500	:	8764	:	28679
2711.1300	26915	26031	57369	52813	2903.2300	71	222	166	539
2712.1000	43	478	77	796	2903.3000	3	234	8	960
2712.2000	224	1278	1303	4248	2903.4200	27	911	64	1689
2712.9000	488	2422	851	4532	2903.4900	11	264	55	1204
2713.1100	11236	15507	18309	19789	2903.5900	5	175	5	753
2713.1200	21081	19401	51653	57117	2904.1000	78	408	153	857
2713.2000	17695	19292	22801	25246	2904.2009	15	255	15	255
2715.0000	44	518	87	1007	2905.1100	6171	:	10485	:
2716.0000	2 1682676	259849	3463486	642403	2905.1210	27	234	30	291
KAP.27		866943		1964811	2905.1220	1453	5442	2836	10820
					2905.1300	329	1456	579	2481
2801.1000	37	207	105	480	2905.1400	348	1240	597	2106
2801.2000	35	3697	70	7239	2905.1600	20	510	20	510
2803.0000	155	794	274	1688	2905.3100	488	1576	545	1929
2804.2100	679	1577	1256	3048	2905.3200	1092	6136	1176	6703
2804.2900	0	20	5	604	2905.3900	378	2673	478	3639
2804.6100	0	634	0	634	2905.4100	23	251	41	515
2804.6900	310	3717	620	7501	2905.4200	128	1383	238	2560
2805.2100	33	896	81	2056	2905.4400	87	728	155	1427
2805.2200	-	-	5	419	2905.4500	109	925	187	1651
2805.3000	1	149	32	1494	2905.4900	17	748	23	951
2808.0000	423	802	861	1629	2906.1100	0	216	0	216
2809.2000	462	1594	1016	3463	2906.2100	24	258	36	400
2810.0000	48	348	77	491	2907.1100	106	447	213	921
2811.1900	44	255	44	302	2907.2100	67	2181	67	2181
2811.2100	38	344	82	649	2907.2900	3	216	4	277
2811.2200	94	2567	164	5140	2909.1900	5100	9379	5100	9862
2811.2500	520	782	1325	2014	2909.4100	105	468	1978	11734
2811.2900	78	487	242	869	2909.4200	96	577	170	1032
2812.9000	5	363	11	658	2909.4300	48	308	96	658
2814.1000	-	-	24167	40421	2909.4400	35	306	207	1297
2815.1100	310	935	607	1745	2909.4900	247	2094	592	4129
2815.1200	6262	3940	9882	6495	2909.5000	52	2228	106	4427
2815.2000	353	1046	690	2038	2909.6000	7	223	22	884
2817.0010	178	1372	355	2663	2910.3000	231	2394	482	5372
2818.1000	77	464	267	1766	2910.9000	4	353	7	621
2818.2000	126798	194289	266098	384961	2912.1900	143	1980	286	3654
2818.3000	4183	4294	9075	10400	2912.2900	16	897	16	897
2820.1000	99	174	222	431	2915.1100	2348	:	3503	:
2821.1000	137	1421	227	2294	2915.1200	20	343	108	664
2822.0000	30	328	60	655	2915.2100	402	1653	827	3413
2823.0000	199	2206	222	2480	2915.2400	573	3138	859	4704
2824.9000	52	268	110	661	2915.3200	:	-	:	2052
2825.5000	-	-	26	460	2915.3300	64	391	64	391
2825.6000	181	5737	242	7758	2915.3900	46	409	117	1157
2825.8000	20	484	23	553	2915.7010	390	1550	390	1561
2826.1200	200	1270	3200	16522	2915.7020	24	357	25	420
2826.1909	19	207	29	417	2915.9010	217	1481	456	3450
2826.3000	4	344	97	1100	2915.9020	38	304	53	480
2826.9000	65	1219	134	2401	2915.9090	112	3045	222	5864
2827.2000	9696	8369	13564	11275	2916.1200	25	420	95	1668
2827.3600	94	352	208	804	2916.1400	96	1105	163	1846
2827.3900	18	384	37	769	2916.1990	2	92	16	700
2827.4900	67	202	182	409	2916.3200	12	476	14	587
2827.5900	450	1843	2485	10226	2916.3990	6	224	7	251
2829.1100	229	763	359	1196	2917.1210	10	122	66	687
2830.1000	143	245	257	452	2917.1220	32	343	32	343
2831.1000	81	514	220	1552	2917.1400	551	3570	936	5724
2832.1000	454	1331	822	2275	2917.1990	21	230	64	871
2832.2000	47	134	157	411	2917.2010	40	435	60	653
2833.1100	238	373	421	633	2917.2090	-	-	94	1020
2833.2200	1105	1769	2206	3549	2917.3200	366	2180	660	3986

TABELL 10 (FORTS.). INNFØRSEL. VIKTIGERE VARER GRUPPERT ETTER DET HARMONISERTE SYSTEM (HS)
 IMPORTS OF PRINCIPAL COMMODITIES ACCORDING TO THE HARMONIZED SYSTEM (HS)

VARENR.	FEBRUAR 1997		JANUAR-FEBRUAR 1997		VARENR.	FEBRUAR 1997		JANUAR-FEBRUAR 1997	
	MENGDEN		MENGDEN			MENGDEN		MENGDEN	
	TONN	1000 KR.	TONN	1000 KR.		TONN	1000 KR.	TONN	1000 KR.
2917.3300	51	310	128	774	3204.1400	29	671	55	1270
2917.3400	55	379	122	807	3204.1600	14	887	32	1785
2917.3500	:	2533	:	4872	3204.1700	121	8472	217	16588
2917.3910	206	2315	393	4505	3204.1900	54	28939	128	74509
2917.3990	50	1494	64	1862	3204.2000	63	741	107	1512
2918.1110	37	1003	75	1853	3204.9000	44	1143	127	2680
2918.1400	166	1336	350	2811	3206.1100	446	5120	1196	14346
2918.1510	5	148	77	621	3206.1900	45	1034	103	2092
2918.1520	29	273	50	428	3206.2000	6	258	11	481
2918.3010	50	687	75	1138	3206.4900	118	3129	297	7200
2918.3090	23	165	121	1565	3207.1000	20	587	27	1131
2918.9090	7	230	8	498	3207.2000	33	260	49	514
2919.0000	39	751	59	1284	3207.3000	0	260	0	435
2920.9000	203	1826	429	3560	3207.4000	55	719	103	1505
2921.1102	10	239	30	720	3208.1000	627	11210	1192	20643
2921.1900	24	238	57	754	3208.2000	99	3063	197	6026
2921.2100	97	3349	133	4619	3208.9000	1421	29930	2420	52131
2921.2900	100	1518	245	3019	3209.1000	292	4012	518	7023
2921.3000	26	748	41	1213	3209.9000	66	2595	141	4452
2921.5900	6	225	28	393	3210.0000	70	2357	107	3966
2922.1100	133	726	271	1500	3211.0000	36	1132	53	1735
2922.1200	25	116	101	477	3212.1000	12	502	15	961
2922.1301	45	261	64	387	3212.9091	5	255	11	638
2922.1909	50	326	64	1131	3212.9099	28	686	59	1753
2922.4100	159	3617	370	8287	3213.1000	12	759	19	1261
2922.4210	18	163	54	467	3213.9000	38	1818	77	3963
2922.4900	398	2359	889	4855	3214.1001	157	2671	298	4733
2922.5000	28	1053	78	2812	3214.1005	721	7214	1223	12717
2923.2000	14	317	33	608	3214.1006	603	4331	1239	8491
2923.9000	77	1526	161	3170	3214.9000	2071	11002	4045	17545
2924.1009	11	250	19	610	3215.1100	44	995	97	2467
2924.2900	85	25040	103	32279	3215.1900	238	6799	451	12483
2928.0000	20	312	26	431	3215.9000	47	3115	78	7189
2929.1000	183	2773	299	4472	KAP.32		152099		307761
2929.9000	0	92	23	542					
2930.4000	25	579	83	1921	3301.2400	1	335	2	406
2931.0090	120	7795	211	12474	3301.2920	18	2109	24	2854
2932.1310	95	1030	116	1252	3301.9010	3	305	5	541
2932.1320	9	119	44	593	3301.9090	2	267	3	352
2933.1100	4	484	4	484	3302.1000	234	35848	468	79660
2933.5900	1	367	1	648	3302.9090	18	1442	34	2850
2933.6100	638	5303	1172	9836	3303.0011	4	940	11	1940
2933.6900	22	500	33	836	3303.0012	19	2986	33	6103
2933.9000	14	1028	23	2322	3303.0090	5	1088	10	1778
2934.9000	10	1557	15	2176	3304.1000	27	5456	57	9845
2935.0000	4	217	4	241	3304.2000	18	4841	36	8705
2936.2100	3	790	3	934	3304.3000	13	1725	29	3378
2936.2400	1	128	5	621	3304.9100	7	1531	14	3398
2936.2700	22	1313	42	2497	3304.9910	324	24593	538	43671
2936.2800	8	965	21	2736	3304.9990	82	10579	181	21079
2936.2900	33	929	68	2070	3305.1000	335	9895	675	19452
2936.9000	168	6500	355	14254	3305.2000	11	519	25	1139
2941.3000	1	365	3	1086	3305.3000	77	2985	150	5914
2941.4000	-	-	3	700	3305.9000	306	11817	575	23215
2941.9000	3	1262	14	3508	3306.1000	198	6205	501	15300
2942.0000	5	535	17	1077	3306.2000	11	1012	17	1663
KAP.29		238996		443665	3306.9000	25	943	31	1296
					3307.1000	28	2847	73	6814
3002.1000	18	1931	35	7004	3307.2000	85	5292	173	10483
3002.2000	2	9163	2	9514	3307.3000	94	2411	241	5576
3002.3000	4	5692	10	13688	3307.4900	22	697	56	1663
3002.9000	10	15501	19	19554	3307.9000	73	5087	158	9817
3003.1000	15	889	23	1248	KAP.33		144369		289771
3003.3900	0	22	1	2944					
3003.9000	31	20883	64	68584	3401.1110	144	3334	296	6035
3004.1000	24	5567	32	7997	3401.1120	3	121	21	587
3004.2000	4	3195	8	7276	3401.1910	123	1339	258	2769
3004.3100	2	5420	5	10077	3401.2020	194	5075	350	8759
3004.3200	1	1265	2	2722	3401.2090	226	4363	412	9297
3004.3900	4	7607	9	12123	3402.1100	330	2113	389	3058
3004.4000	0	319	0	375	3402.1200	39	338	104	911
3004.5000	0	918	1	1492	3402.1300	1045	9449	2119	20182
3004.9000	393	198406	829	413309	3402.1900	104	1355	180	2870
3005.1000	17	2848	39	6775	3402.2012	1483	12551	2577	21777
3005.9001	10	357	15	473	3402.2014	60	497	71	642
3005.9002	9	1180	25	2604	3402.2019	795	6470	1824	14057
3005.9009	80	5394	137	11074	3402.2090	451	5271	1126	11994
3006.1000	4	3367	11	6220	3402.9011	196	3298	396	6842
3006.3000	3	469	7	1816	3402.9019	629	6162	1239	12956
3006.4000	7	3128	13	5595	3402.9090	846	9504	1788	19598
3006.5000	4	319	8	598	3403.1900	206	2569	541	5995
KAP.30		294298		613695	3403.9100	42	820	74	1291
					3403.9900	65	2011	152	4084
3101.0000	157	297	303	513	3404.9010	57	909	65	1406
3102.1000	:	5421	:	10380	3404.9090	117	1881	294	4552
3102.2100	4300	3143	14032	8945	3405.1000	24	965	36	1572
3102.3000	1521	3435	2982	6807	3405.2000	22	597	40	1114
3102.6000	780	1016	780	1016	3405.3000	71	1699	108	2766
3104.2000	18777	13653	55125	39642	3405.4000	298	1178	390	1634
3104.3000	16716	20519	27647	33282	3405.9000	82	1466	130	2301
3105.2000	1336	2938	1461	3833	3406.0000	1006	15791	1492	23136
3105.4000	50	192	599	2190	3407.0010	12	264	19	599
3105.9000	113	803	122	940	3407.0090	16	921	45	1860
KAP.31		51951		108742	KAP.34		102751		196008
3202.9000	26	316	56	672	3501.1000	-	-	24	515
3203.0000	25	1827	41	2687	3501.9010	15	569	31	1139
3204.1100	3	248	16	770	3502.1109	6	312	6	312
3204.1200	19	1362	37	2729	3502.9050	28	499	53	978
3204.1300	18	1012	63	2940	3503.0010	24	778	32	1019

TABELL 10 (FORTS.). INNFØRSEL. VIKTIGERE VARER GRUPPERT ETTER DET HARMONISERTE SYSTEM (HS)
 IMPORTS OF PRINCIPAL COMMODITIES ACCORDING TO THE HARMONIZED SYSTEM (HS)

VARENR.	FEBRUAR 1997		JANUAR-FEBRUAR 1997		VARENR.	FEBRUAR 1997		JANUAR-FEBRUAR 1997	
	MENGDE	VERDI	MENGDE	VERDI		MENGDE	VERDI	MENGDE	VERDI
	TONN	1000 KR.	TONN	1000 KR.		TONN	1000 KR.	TONN	1000 KR.
3503.0090	84	3032	136	4861	3901.2010	76	437	170	1024
3504.0000	31	696	52	1229	3901.2090	2183	14634	4286	29154
3505.1001	264	1510	498	2941	3901.3000	147	1288	325	2995
3505.1009	1223	7271	2574	14451	3901.9000	267	3092	614	6606
3505.2000	89	635	233	1487	3902.1009	791	7467	1402	14422
3506.1000	145	3796	269	7788	3902.3000	1213	9292	2538	19359
3506.9100	1061	9491	1987	18618	3902.9000	100	1274	253	3131
3506.9900	260	2866	1280	8439	3903.1100	956	6858	2100	15266
3507.1000	37	1235	49	1704	3903.1909	416	2664	1026	6370
3507.9000	25	1595	59	3033	3903.2000	48	505	72	755
KAP.35		34285		68540	3903.3000	140	2153	380	5632
3601.0010	26	2376	45	4326	3903.9000	304	2553	636	5314
3602.0000	149	1224	279	4012	3904.1000	2393	12517	4927	25861
3603.0010	1	185	4	3157	3904.2200	311	2195	680	4883
3603.0090	36	6872	58	11960	3904.3000	184	1423	407	3181
3604.9000	11	2674	16	3543	3904.4000	6	147	21	882
3605.0000	45	1697	90	3420	3904.5000	36	915	85	1775
3606.9000	27	312	157	919	3904.6100	2	230	2	337
KAP.36		15507		31912	3904.6900	3	409	6	852
3701.1000	43	4293	84	8252	3905.1200	228	1751	447	3651
3701.2000	1	461	7	2275	3905.1900	29	805	64	1857
3701.3000	121	7046	255	14957	3905.2100	138	907	257	1753
3701.9900	7	464	15	1290	3905.2900	39	1345	73	2005
3702.3100	2	281	20	2066	3905.3000	155	2354	329	4803
3702.3200	3	238	4	434	3905.9900	44	1296	69	2717
3702.3900	12	1454	16	2030	3906.1000	12	327	58	1097
3702.4300	12	965	24	1875	3906.9000	2447	22055	4791	43810
3702.4400	34	2939	71	6380	3907.1000	46	815	110	2301
3702.5300	4	678	11	1803	3907.2009	582	7045	1284	15675
3702.5400	34	4540	76	10786	3907.3000	404	8295	717	14950
3702.5500	5	439	9	944	3907.4000	143	3921	307	8468
3702.9300	2	204	4	412	3907.5000	302	3332	500	5530
3702.9500	7	503	11	739	3907.6000	240	1603	347	2385
3703.2000	48	3433	125	8125	3907.9100	432	6291	773	11067
3703.9000	32	2247	66	5225	3907.9909	490	9704	896	18161
3704.0000	1	219	14	884	3908.1000	120	2676	208	5131
3705.9090	4	2096	8	4000	3908.9000	26	640	48	1343
3706.1000	5	1360	11	2356	3909.1000	797	2685	1086	3790
3706.9000	0	103	3	649	3909.2000	52	439	184	1102
3707.1000	9	561	32	1676	3909.3000	17	201	31	422
3707.9000	123	11050	236	20788	3909.4009	313	2032	596	3943
KAP.37		46561		99897	3909.5001	4	136	14	475
3801.1000	24	147	129	1211	3909.5009	193	4838	358	10206
3801.3000	1282	3828	3487	10644	3910.0000	253	11199	486	22629
3801.9000	8	283	8	301	3911.1000	71	729	105	1107
3802.1000	32	708	89	1867	3911.9010	119	2138	286	5177
3802.9000	192	700	324	1270	3911.9090	34	897	68	2238
3803.0001	1447	1822	6990	10153	3912.2000	25	452	75	1455
3804.0000	1118	1247	1419	1664	3912.3100	50	1203	291	6057
3805.1000	26	353	56	617	3912.3900	21	1224	34	2053
3806.1000	18	138	61	412	3912.9000	6	292	26	1283
3806.3000	34	337	46	553	3913.1000	0	31	75	2469
3806.9000	27	520	44	915	3913.9000	103	4621	141	7333
3808.1000	14	983	29	2161	3914.0000	2	198	10	545
3808.2000	133	6068	222	9452	3916.1000	3	232	10	570
3808.3000	121	5663	180	7186	3916.2000	56	1772	108	3476
3808.4000	21	664	32	955	3916.9010	7	341	10	481
3808.9000	140	2720	303	6145	3916.9090	43	1792	75	3279
3809.1000	21	217	26	367	3917.1000	35	4247	59	6781
3809.9101	107	1108	165	1739	3917.2100	113	2802	205	4911
3809.9109	32	947	65	1685	3917.2200	5	313	7	445
3809.9200	315	2728	668	5387	3917.2300	332	4916	539	8072
3809.9500	15	278	26	460	3917.2910	15	498	18	965
3810.1010	19	335	29	610	3917.2920	3	475	36	1099
3810.1020	3	384	15	809	3917.2990	95	3532	176	6988
3810.9010	40	619	64	941	3917.3110	8	188	13	708
3810.9090	12	276	21	467	3917.3190	45	1454	91	2925
3811.1900	66	1228	87	1648	3917.3210	8	416	10	656
3811.2100	247	2915	593	6457	3917.3220	19	442	20	752
3811.2900	72	1268	167	3155	3917.3290	53	2142	91	3950
3811.9000	550	5040	1150	13348	3917.3300	6	185	8	517
3812.2000	245	2598	410	4661	3917.3900	85	3149	178	6125
3812.3000	90	2525	209	5281	3917.4000	186	8413	338	15858
3813.0000	83	768	180	1580	3918.1001	97	2205	168	3759
3814.0000	81	1595	156	3208	3918.1009	1281	26986	2269	48989
3815.1100	28	1288	169	23715	3918.9000	139	2162	236	3777
3815.1900	268	3695	682	21686	3919.1010	27	1434	69	3843
3815.9000	42	958	243	7268	3919.1020	32	1357	53	2209
3816.0000	1622	6675	3140	12936	3919.1090	147	7037	237	12839
3817.1000	2182	9931	2496	11559	3919.9010	12	1297	30	2609
3818.0000	0	359	0	897	3919.9020	52	2961	89	5329
3819.0000	102	1730	179	2922	3919.9090	106	4401	200	9864
3820.0000	1484	7947	2134	13266	3920.1000	987	15436	2000	30794
3821.0000	2	697	7	1966	3920.2000	568	12875	1006	22214
3822.0000	44	23005	101	53988	3920.3000	145	2992	258	5110
3823.1990	115	973	310	2824	3920.4100	59	1223	99	2416
3823.7090	351	3308	643	6738	3920.4200	255	5986	448	10185
3824.1000	153	1074	284	2093	3920.5100	80	2354	175	5207
3824.4000	254	1193	414	2733	3920.5900	26	657	28	845
3824.5000	522	1174	1170	2402	3920.6100	55	2302	113	3672
3824.6000	106	643	312	1900	3920.6200	111	3687	205	7081
3824.7100	22	378	25	480	3920.6900	84	2291	168	4654
3824.7909	80	363	131	960	3920.9100	38	1806	60	2924
3824.9000	3761	44338	6601	84428	3920.9200	33	1068	59	1937
KAP.38		161370		363784	3920.9400	2	160	26	706
3901.1000	2818	21757	5595	42258	3920.9900	153	4058	284	8052
					3921.1109	81	1766	206	4104
					3921.1201	33	709	33	709
					3921.1209	11	568	51	1665
					3921.1309	32	1894	81	3496

TABELL 10 (FORTS.). INNFØRSEL. VIKTIGERE VARER GRUPPERT ETTER DET HARMONISERTE SYSTEM (HS)
 IMPORTS OF PRINCIPAL COMMODITIES ACCORDING TO THE HARMONIZED SYSTEM (HS)

VARENR.	FEBRUAR 1997		JANUAR-FEBRUAR 1997		VARENR.	FEBRUAR 1997		JANUAR-FEBRUAR 1997	
	MENGDE	VERDI	MENGDE	VERDI		MENGDE	VERDI	MENGDE	VERDI
	TONN	1000 KR.	TONN	1000 KR.		TONN	1000 KR.	TONN	1000 KR.
3921.1499	39	965	55	1229	4016.9300	111	14110	190	25288
3921.1919	16	677	24	904	4016.9400	15	652	26	1078
3921.1929	4	232	4	251	4016.9500	4	194	8	791
3921.1999	119	4134	274	9072	4016.9900	171	10220	354	21066
3921.9010	20	1194	25	1403	4017.0000	25	362	35	650
3921.9020	6	378	12	1012	KAP.40		179735		318457
3921.9030	15	1483	30	2885					
3921.9040	76	839	134	1954	4101.1000	193	2673	302	4256
3921.9090	824	27652	1576	54070	4101.2100	31	750	299	5508
3922.1000	84	3811	138	6391	4102.1000	36	383	36	423
3922.2000	24	1229	57	2865	4104.2100	2	213	2	215
3922.9000	115	6005	229	11679	4104.3110	88	15640	163	29998
3923.1004	235	4454	491	10314	4104.3120	3	629	4	1050
3923.1006	430	11305	884	24182	4104.3190	12	2191	25	4496
3923.2110	263	5218	476	9261	4104.3910	9	1172	12	1575
3923.2190	764	10931	1481	21238	4105.1200	3	358	3	358
3923.2910	107	1686	178	3218	4105.2010	1	323	2	828
3923.2990	387	8998	804	18316	4105.2090	0	246	1	305
3923.3001	229	5658	468	10515	4107.9010	1	241	1	241
3923.3002	669	16447	1260	31475	4107.9090	1	353	2	724
3923.4000	10	420	24	973	KAP.41		26428		52534
3923.5000	434	14331	800	26690					
3923.9004	81	2275	123	3518	4201.0000	17	1971	28	3697
3923.9006	207	6215	451	14948	4202.1101	S	3196	457	30599
3924.1001	176	6833	385	13759	4202.1102	S	7845	1409	27809
3924.1009	236	10374	453	19898	4202.1109	S	25620	2489	48617
3924.9001	130	3141	268	6472	4202.1201	S	5130	604	10133
3924.9003	5	309	11	653	4202.1202	S	4244	363	10608
3924.9009	178	6837	286	11480	4202.1209	S	105965	4354	220288
3925.1000	62	1064	92	1736	4202.1900	S	28122	1430	78853
3925.2009	15	1022	35	1908	4202.2100	S	41336	5234	59998
3925.3000	10	654	17	1017	4202.2200	S	88839	3167	175052
3925.9002	26	956	59	1865	4202.2900	S	32224	1569	57847
3925.9004	3	406	11	974	4202.3100	S	119766	2716	199042
3925.9009	218	5746	373	10659	4202.3200	S	166002	1302	282479
3926.1000	340	12880	701	26406	4202.3900	S	27096	612	49815
3926.2000	106	3602	204	7621	4202.9101	S	2920	361	4287
3926.3000	24	1926	42	3832	4202.9109	S	26184	1136	67141
3926.4000	36	1398	63	2525	4202.9201	S	119974	8503	207264
3926.9020	1	345	4	697	4202.9202	S	22877	1347	28342
3926.9030	1	172	2	493	4202.9209	S	199981	8805	355688
3926.9091	13	358	24	883	4202.9900	S	186104	3786	321448
3926.9092	11	438	15	611	4203.1001	S	12611	7039	31448
3926.9094	6	461	16	891	4203.1004	S	5138	2635	13411
3926.9098	1220	55900	2179	105126	4203.1005	S	16853	7046	29526
KAP.39		602125		1178538	4203.1009	S	3977	1230	6980
					4203.2100	P	9421	507	12512
4001.2200	26	247	75	723	4203.2901	P	273426	2594	567730
4002.1100	135	753	408	2208	4203.2902	P	148135	1664	479474
4002.1910	32	330	37	379	4203.2909	P	11492	1082	39881
4002.1990	21	246	32	439	4203.3000	S	94594	4109	172094
4002.4990	3	71	19	877	4203.4000		1	248	1
4002.7010	26	590	86	1495	4205.0000		21	1413	44
4002.9910	156	2435	241	3507	KAP.42			81227	
4002.9990	29	517	54	849					153431
4005.1090	98	1307	290	3720	4301.6001	S	19748	17992	34259
4005.2010	9	200	17	382	4301.6002	S	6555	3981	12747
4005.9110	13	359	15	451	4301.6009	S	2264	1523	9308
4005.9190	37	605	100	1788	4302.1100		0	347	0
4005.9910	10	203	20	384	4302.1909		1	217	2
4006.9090	14	503	29	886	4302.3000		1	365	2
4008.1110	23	892	52	2071	4303.1001	S	206	1742	733
4008.1190	41	1220	62	2266	4303.1009		0	994	2
4008.1990	5	578	16	995	4303.9000		2	219	3
4008.2110	51	1474	81	2178	KAP.43			27787	
4008.2190	45	1589	81	3445					58500
4008.2910	1	55	17	632	4401.1000	U	1029	541	2285
4008.2990	89	3527	253	8705	4401.2101	U	29685	7558	57956
4009.1000	32	1861	71	3955	4401.3001	U	2683	262	5303
4009.2000	58	2319	83	3226	4401.3002	U	202	88	2850
4009.3000	87	3337	119	4722	4401.3009	U	180	47	13539
4009.4000	17	852	42	1852	4402.0000		195	794	9509
4009.5000	43	2776	127	12542	4403.1000	U	239	648	258
4010.1100	4	1165	6	2060	4403.2001	U	50782	24131	99076
4010.1200	19	798	51	1979	4403.2005	U	7911	3376	16859
4010.1900	5	598	7	943	4403.2006	U	85784	25241	163810
4010.2100	6	931	14	1891	4403.2009	U	16995	4515	29340
4010.2300	2	212	2	246	4403.9902	U	7184	2289	19017
4010.2900	13	1850	28	3352	4403.9903	U	7041	3796	45648
4011.1000	S	269716	75382	381036	4404.1000		128	400	177
4011.2000	S	9732	8525	17277	4406.9000		196	665	196
4011.3000	S	152	329	202	4407.1001	U	1569	2551	2924
4011.4000	S	4575	1702	10577	4407.1002	U	2450	4584	4362
4011.5000	S	76374	1551	123892	4407.1003	U	32187	67676	63585
4011.9110	S	2843	7896	13181	4407.1004	U	23124	32744	37590
4011.9190	S	2024	854	4110	4407.1008	U	4984	10224	10476
4011.9910	S	858	716	1977	4407.1009	U	3572	6269	6322
4011.9990	S	29717	2476	53021	4407.2400	U	24	249	32
4012.1000	S	17158	3069	22937	4407.2900	U	365	3596	554
4012.2000	178	830	417	4364	4407.9100	U	10543	7371	12041
4012.9090	24	631	54	1388	4407.9200	U	680	3679	1577
4013.2000	27	830	36	1120	4407.9900	U	1280	5795	2454
4013.9090	6	207	27	979	4408.1090	U	286	949	648
4014.1000	2	618	5	1218	4408.3990	U	63	276	106
4014.9000	15	2700	21	3844	4408.9091	U	369	3677	530
4015.1100	42	2513	127	6536	4408.9092	U	26	205	64
4015.1990	73	3451	185	7540	4408.9093	U	115	326	253
4015.9090	5	460	7	692	4408.9099	U	947	4634	1346
4016.1000	0	98	6	403	4409.1010	V	2247	286	2396
4016.9100	107	3120	186	5754	4409.1020		109	1512	155

TABELL 10 (FORTS.). INNFØRSEL. VIKTIGERE VARER GRUPPERT ETTER DET HARMONISERTE SYSTEM (HS).
 IMPORTS OF PRINCIPAL COMMODITIES ACCORDING TO THE HARMONIZED SYSTEM (HS)

VARENR.	1997				VARENR.	1997				
	FEBRUAR		JANUAR-FEBRUAR			FEBRUAR		JANUAR-FEBRUAR		
	MENGDE	VERDI	MENGDE	VERDI		MENGDE	VERDI	MENGDE	VERDI	
	TONN	1000 KR.	TONN	1000 KR.		TONN	1000 KR.	TONN	1000 KR.	
4409.1091	U	2230	7357	4324	14504	4805.8000	1370	4606	3522	12332
4409.1092	U	276	618	674	1415	4806.2000	28	617	56	1013
4409.2010	V	8350	1158	16619	2679	4806.4000	5	321	13	557
4409.2020		57	1981	185	5757	4807.9000	1671	8587	4446	21638
4409.2090		149	1875	311	3810	4808.1000	115	1220	289	3018
4410.1101	U	1215	1533	2959	3699	4808.3000	24	523	100	1650
4410.1102	U	681	973	1503	2244	4808.9000	152	1711	344	3842
4410.1103	U	1040	7330	1707	11341	4809.2000	308	4559	634	8980
4410.1109	U	459	1762	731	2680	4809.9000	68	620	90	946
4410.1901	U	186	412	379	826	4810.1100	3109	23709	6202	47161
4410.1902	U	107	191	264	506	4810.1200	1559	11846	2741	20713
4410.1903	U	294	857	543	1492	4810.2100	2451	12587	4739	29829
4410.1909	U	513	2056	850	3231	4810.2900	2371	13962	4254	25141
4410.9000		111	1091	263	2822	4810.3100	232	1935	391	3241
4411.1100		531	1785	1094	3534	4810.3900	264	1887	582	4221
4411.1900		1638	8040	4136	18036	4810.9100	1149	7576	2493	17037
4411.2100		240	655	496	1618	4810.9900	312	3224	425	5925
4411.2900		114	452	160	700	4811.1000	36	490	73	834
4411.3900		341	1438	505	2036	4811.2100	155	4396	339	9824
4411.9900		269	1553	676	3751	4811.2900	385	1874	423	2561
4412.1301	U	88	311	199	624	4811.3100	1172	10807	2123	20544
4412.1309	U	161	647	1134	4009	4811.3900	815	11345	1437	21898
4412.1401	U	1275	5764	2639	12243	4811.4000	89	1563	131	2483
4412.1409	U	604	3524	1514	8997	4811.9001	8	259	12	348
4412.1901	U	895	3082	1864	7270	4811.9005	66	2668	126	4906
4412.1909	U	2613	8220	5472	16615	4811.9009	495	7937	1030	17255
4412.2200	U	46	232	47	247	4813.1000	25	1770	45	3099
4412.2900	U	396	2291	484	2620	4813.2000	9	304	15	532
4412.9900	U	1004	4129	2493	9842	4814.1000	1	147	2	462
4413.0000		75	1735	141	2886	4814.2000	148	5991	247	9810
4414.0000		81	3964	219	9835	4814.9000	39	2048	58	3411
4415.1000		100	1617	275	4221	4816.2000	193	2409	455	5753
4415.2000		1869	5881	3742	11638	4817.1000	458	9420	808	17583
4416.0010		19	307	24	384	4817.2000	2	250	3	394
4417.0000		27	736	59	1653	4817.3000	8	389	14	847
4418.1001	S	2370	2772	4136	5301	4818.1000	2019	22815	4642	52570
4418.1002	S	625	293	972	607	4818.2000	911	12173	2038	27413
4418.2004	S	4441	6881	10101	14365	4818.3000	363	11179	652	19867
4418.2005	S	4492	5969	9067	10581	4818.4000	2150	45914	4350	94897
4418.2006	S	2597	1558	4656	2956	4818.5000	13	1129	26	2206
4418.2008	S	2248	4203	5614	8319	4818.9000	779	12918	1674	27978
4418.2009		121	2147	317	5041	4819.1000	794	10011	1414	17791
4418.3000	V	131200	21475	240738	38532	4819.2001	1022	12658	2347	26568
4418.4000		96	1348	96	1348	4819.2009	1692	18543	4070	40845
4418.9001		370	3924	909	10114	4819.3000	199	2197	398	4269
4418.9002	S	96	832	232	1505	4819.4000	212	4341	462	9645
4418.9005	S	4641	600	4843	1245	4819.5091	18	677	63	2197
4418.9007		148	1377	299	2792	4819.5099	150	3169	287	5753
4418.9009		592	7963	1275	16838	4819.6000	79	1588	196	3653
4419.0000		63	2533	117	4461	4820.1000	195	5406	380	11030
4420.1000		36	1629	62	2619	4820.2000	56	990	89	1517
4420.9000		73	2335	111	3965	4820.3000	47	1788	102	3613
4421.1000		17	552	36	1156	4820.4001	4	503	5	571
4421.9009		463	10303	809	18600	4820.4002	29	1105	57	2282
KAP. 44			396355		801249	4820.4003	135	3022	261	6054
						4820.4009	29	1344	38	1755
4503.1000		5	733	7	789	4820.5000	19	709	84	2835
4504.1001		34	844	68	1688	4820.9000	64	1794	96	2858
4504.1009		7	285	9	382	4821.1000	163	9752	345	21867
4504.9009		9	520	18	742	4821.9000	48	3671	87	6202
KAP. 45			2516		3898	4822.9000	159	1574	325	3427
						4823.1100	23	1505	65	5272
4602.1001		94	2259	131	3505	4823.2001	103	2332	206	4603
4602.1009		14	544	40	1209	4823.2009	21	647	27	1047
4602.9000		7	258	9	375	4823.4000	48	972	100	2686
KAP. 46			3138		5238	4823.5100	71	975	190	2382
						4823.5900	1855	14869	4329	33593
4701.0000		374	1222	661	2235	4823.6000	148	4280	342	9192
4703.1100		157	450	550	1672	4823.7001	115	1559	263	3834
4703.2100		5896	18214	9984	31413	4823.7009	51	1274	89	2223
4703.2900		2317	6606	2585	7538	4823.9001	4	854	4	947
4704.1100		243	715	863	2583	4823.9009	275	5953	587	11810
4704.2100		2347	2429	5065	5558	KAP. 48		492587		1026921
4704.2900		15	249	48	348					
4707.1000		3287	2419	6828	5244	4901.1001	31	1580	53	2542
4707.2000		197	329	374	649	4901.1009	98	4952	221	10019
4707.9000		229	283	519	512	4901.9100	59	836	70	1014
KAP. 47			33092		58190	4901.9901	84	4988	659	21690
						4901.9902	87	4304	137	6633
4801.0000		1771	7178	3303	14093	4901.9903	89	2816	193	6258
4802.5200		3704	26902	8086	58794	4901.9904	189	6332	465	14420
4802.5300		294	2565	471	4562	4901.9905	4	1557	30	4330
4802.6000		1795	11165	3471	21816	4901.9909	250	23791	484	52220
4803.0009		29	465	67	998	4902.1000	64	3153	216	9639
4804.1100		1607	6020	4012	15137	4902.9001	25	1837	54	3857
4804.1900		1155	6411	2476	13716	4902.9002	127	4007	221	7176
4804.2100		1118	6002	1794	9714	4902.9003	486	10746	745	16343
4804.2900		93	621	134	907	4902.9009	134	7117	389	18025
4804.3100		518	3201	1169	9431	4903.0000	70	2491	105	3720
4804.3900		415	2998	801	5763	4904.0090	4	642	7	1260
4804.4100		143	444	325	930	4905.9100	14	568	37	1345
4804.5900		22	103	70	425	4905.9900	6	1561	9	2462
4805.1000		2487	8125	5223	16890	4907.0000	0	48	3	577
4805.2200		1335	8953	3230	22528	4908.1000	1	593	2	823
4805.2300		756	4885	1341	9221	4908.9000	1	1026	2	1424
4805.2900		248	830	768	2383	4909.0000	43	3816	72	7106
4805.3000		1	15	21	771	4910.0000	10	559	32	2165
4805.5000		38	188	123	576	4911.1010	58	3385	114	6219
4805.6000		1153	3579	2428	7469	4911.1091	291	6031	667	14192
4805.7000		146	651	147	674	4911.1099	1168	38772	2751	86862

TABELL 10 (FORTS.). INNFØRSEL. VIKTIGERE VARER GRUPPERT ETTER DET HARMONISERTE SYSTEM (HS)
IMPORTS OF PRINCIPAL COMMODITIES ACCORDING TO THE HARMONIZED SYSTEM (HS)

VARENR.	FEBRUAR 1997		JANUAR-FEBRUAR 1997		VARENR.	FEBRUAR 1997		JANUAR-FEBRUAR 1997	
	MENGDE	VERDI	MENGDE	VERDI		MENGDE	VERDI	MENGDE	VERDI
	TONN	1000 KR.	TONN	1000 KR.		TONN	1000 KR.	TONN	1000 KR.
4911.9110	145	4277	207	6840	5407.5400	1	206	1	325
4911.9190	104	5528	164	10770	5407.6100	5	547	8	853
4911.9901	51	1526	70	2275	5407.7200	3	506	7	1137
4911.9902	8	928	9	1000	5407.7300	4	427	8	776
4911.9909	397	21038	608	34173	5407.8200	11	989	15	1397
KAP.49		171001		357806	5407.8300	15	1547	17	1850
					5407.8400	2	261	8	910
5007.2000	2	481	3	1123	5407.9300	2	277	5	579
5007.9000	1	286	2	462	5408.2200	3	412	6	758
KAP.50		930		1854	5408.3400	1	123	3	867
					KAP.54		34624		70786
5101.1100	13	336	13	336	5501.9000	1	200	1	440
5101.2100	48	1201	58	1441	5503.1000	1	25	26	478
5105.1000	16	388	32	756	5503.2000	188	2643	411	6400
5105.2900	96	3111	196	6761	5503.4000	22	211	44	587
5106.1000	3	228	11	1009	5504.1000	72	864	165	2098
5107.1000	61	4587	129	10109	5506.1000	14	273	17	345
5107.2000	8	761	18	1696	5508.1000	4	969	6	1528
5109.1001	32	601	56	1209	5509.1100	6	245	6	245
5109.1002	8	842	11	1123	5509.2100	9	347	12	484
5109.9000	7	719	14	1298	5509.3100	17	404	43	860
5111.1900	2	327	5	1169	5509.3200	3	177	8	436
5111.3000	7	824	14	1723	5509.4100	6	429	11	777
5112.1100	2	436	5	1448	5509.5300	8	243	9	251
5112.1900	7	1543	14	3667	5512.1910	2	610	4	1308
5112.3000	7	1300	13	2547	5512.1990	13	2325	22	3913
KAP.51		18019		37867	5512.2990	19	2363	31	3786
					5512.9990	3	622	9	2259
5204.2000	1	215	7	716	5513.1100	23	895	61	2360
5205.1100	24	533	34	781	5513.2100	26	1616	56	3044
5205.1200	17	443	37	856	5513.3100	2	158	6	448
5205.2200	65	2014	101	3047	5513.4100	3	343	8	826
5205.2300	1	48	19	809	5513.4200	3	305	3	328
5205.3100	83	2324	148	4185	5514.1100	6	311	6	311
5205.4200	2	185	5	508	5514.1200	3	261	10	750
5207.1000	7	1062	13	2138	5514.2200	27	1296	55	3200
5207.9000	8	733	19	1855	5514.2900	2	220	3	384
5208.1200	122	3416	313	9671	5514.3200	9	417	19	855
5208.1300	32	849	45	1132	5514.3300	3	476	4	618
5208.1900	16	1055	25	1533	5514.3900	4	506	7	945
5208.2100	4	626	9	1244	5514.4100	6	1194	9	1731
5208.2200	8	582	14	1198	5514.4200	11	866	12	1026
5208.2900	1	229	2	343	5514.4900	2	241	6	919
5208.3200	21	1875	49	4104	5515.1190	3	369	3	485
5208.3900	7	839	15	1564	5515.1390	7	1034	13	2060
5208.4200	6	590	11	1186	5515.1910	5	262	5	262
5208.4900	15	1162	24	1892	5515.9910	1	221	1	237
5208.5100	9	462	11	592	5515.9990	2	286	2	482
5208.5200	97	10096	167	17010	5516.1300	21	1850	40	3439
5208.5900	20	2171	37	3513	5516.1400	3	485	4	738
5209.1100	4	212	6	386	5516.2200	4	424	9	965
5209.1900	6	564	9	830	5516.2300	26	3118	38	4791
5209.3100	7	854	13	1435	5516.2400	1	112	2	591
5209.3900	6	754	15	1435	5516.4300	1	226	2	429
5209.4100	4	501	6	716	5516.9200	1	319	7	1014
5209.4900	26	2236	62	5291	5516.9300	3	363	6	798
5209.5100	14	1697	18	2346	5516.9400	1	200	3	419
5209.5900	12	1451	25	2963	KAP.55		35113		68152
5210.3100	2	399	5	707	5601.1090	9	169	13	588
5210.3900	1	104	9	878	5601.2100	25	875	51	1895
5210.4900	5	454	14	1227	5601.2210	16	521	41	1305
5210.5100	2	223	2	286	5601.2290	4	244	12	563
5210.5900	3	376	5	587	5601.2900	5	207	9	450
5211.1200	5	276	5	276	5602.1000	99	2549	133	3784
5211.3100	2	282	3	315	5602.2100	4	290	6	472
5211.3200	8	587	17	1224	5602.2900	37	549	74	1034
5211.3900	2	321	5	716	5602.9000	21	279	23	366
5211.4900	26	2610	46	4919	5603.1100	37	1500	82	3038
5211.5900	5	1077	11	1974	5603.1200	33	1128	64	1717
5212.1100	14	394	18	572	5603.1300	82	2229	137	3336
5212.1300	2	161	4	432	5603.1400	128	2972	268	5902
5212.2400	2	263	2	301	5603.9100	1	118	10	471
5212.2500	11	1603	12	2101	5603.9200	13	1134	37	2483
KAP.52		51742		98116	5603.9300	8	395	19	834
					5603.9400	17	376	43	1210
5306.2000	3	300	4	471	5604.1000	8	300	9	383
5309.2100	7	656	8	1025	5607.2100	1	351	1	351
5309.2900	1	292	2	420	5607.4900	96	2029	256	5048
KAP.53		2115		3581	5607.5000	44	1978	90	4287
					5607.9010	21	552	32	1173
5401.1000	13	1894	22	3461	5607.9090	9	589	33	1250
5402.1000	282	8039	476	14742	5608.1101	8	248	13	303
5402.2000	186	5381	392	13530	5608.1102	23	962	61	3146
5402.3300	11	456	17	683	5608.1103	26	1757	57	2399
5402.3900	10	734	17	1238	5608.1104	7	500	18	1266
5402.4100	44	1366	93	3241	5608.1109	46	2697	115	5403
5402.4200	7	380	7	380	5608.1903	8	426	8	512
5402.4900	9	902	14	1390	5608.1904	4	247	8	488
5402.5100	9	329	17	622	5608.1909	8	253	12	421
5402.6200	32	571	35	633	5608.9010	14	801	44	1634
5403.3200	5	220	8	406	5609.0000	2	217	24	1009
5404.1000	4	401	14	1269	KAP.56		30125		60063
5405.0000	1	288	4	673	5701.1000	67	6381	135	11886
5407.1000	11	2985	24	7532	5701.9000	23	1135	60	2519
5407.2000	1	103	14	448	5702.1010	46	3674	69	5134
5407.4100	5	304	12	1789	5702.1090	28	852	29	1064
5407.4200	12	1241	26	2957					
5407.5100	4	254	6	422					
5407.5200	5	694	12	1285					
5407.5300	3	491	4	626					

TABELL 10 (FORTS.). INNFØRSEL. VIKTIGERE VARER GRUPPERT ETTER DET HARMONISERTE SYSTEM (HS)
 IMPORTS OF PRINCIPAL COMMODITIES ACCORDING TO THE HARMONIZED SYSTEM (HS)

VARENR.	FEBRUAR 1997		JANUAR-FEBRUAR 1997		VARENR.	FEBRUAR 1997		JANUAR-FEBRUAR 1997		
	MENGDE	VERDI	MENGDE	VERDI		MENGDE	VERDI	MENGDE	VERDI	
	TONN	1000 KR.	TONN	1000 KR.		TONN	1000 KR.	TONN	1000 KR.	
5702.2000	10	244	20	423	6104.5900	S	7188	496	11282	827
5702.3100	6	618	12	1248	6104.6200	S	223867	8775	495583	17482
5702.4100	123	6577	169	9727	6104.6300	S	81467	4128	134641	7066
5702.4200	68	2116	133	4544	6104.6900	S	19313	1664	32447	3167
5702.4900	8	262	17	569	6105.1000	S	123845	6056	218840	9680
5702.9100	1	99	6	516	6105.2000	S	6968	506	10196	824
5702.9900	98	2196	178	4290	6105.9000	S	7364	457	27725	1314
5703.1000	18	904	45	2274	6106.1000	S	120097	5781	237784	11286
5703.2000	220	6519	441	11925	6106.2000	S	53858	3827	96018	6596
5703.3000	93	2279	195	4861	6106.9000	S	15783	916	38629	2638
5703.9000	17	881	28	1611	6107.1100	S	522136	5931	1171270	13636
5704.9000	129	3141	218	5169	6107.1200	S	14898	368	16058	430
5705.0010	11	651	13	805	6107.1900	S	3852	166	11259	500
5705.0090	31	1172	49	1957	6107.2100	S	45667	1907	72229	2617
KAP.57		40266		71204	6108.1100	S	13483	443	16705	568
					6108.2100	S	850837	10035	1818106	19639
5801.2500	1	303	4	789	6108.2200	S	262942	4450	529037	7746
5801.2600	10	1187	16	1932	6108.2900	S	5715	418	9537	651
5801.3500	6	646	12	1380	6108.3100	S	98624	4130	174281	7038
5801.3600	3	409	5	692	6108.3200	S	7407	407	25908	1420
5801.9000	1	164	1	650	6108.9100	S	53407	2266	79351	3192
5803.1000	4	254	4	309	6108.9200	S	5485	611	14490	1096
5804.1000	4	345	8	733	6108.9900	S	15556	593	17928	721
5804.2900	3	578	5	967	6109.1000	S	2193451	45616	3602346	80394
5806.1000	2	358	3	658	6109.9010	S	97630	5634	167954	9239
5806.2000	5	379	10	766	6109.9090	S	69257	3089	114925	5514
5806.3100	1	232	3	590	6110.1000	S	69773	8440	147430	15458
5806.3200	28	2846	49	5608	6110.2000	S	1228112	87344	2511386	169614
5806.3990	6	510	10	760	6110.3000	S	237308	19409	485465	37384
5807.1001	0	296	1	689	6110.9000	S	85640	6838	153707	12958
5807.9000	0	202	1	472	6111.1090		0	160	1	611
5808.1000	16	704	20	1174	6111.2090		71	13348	156	27822
5808.9000	3	568	6	1048	6111.9090		3	428	3	550
5810.9200	1	374	2	647	6112.1100	S	109283	4794	217450	9982
5810.9900	0	216	1	370	6112.1200	S	36839	4444	115235	11804
5811.0000	3	492	6	811	6112.1900	S	9299	607	17488	1297
KAP.58		12212		23478	6112.2000	S	4484	408	4957	491
					6112.3110	S	18582	474	20622	533
5903.1010	6	308	8	436	6112.3190	S	12273	310	25927	485
5903.1092	10	435	21	656	6112.4110	S	38174	2899	54836	3785
5903.1099	28	1670	70	3396	6112.4190	S	75039	3313	133242	6246
5903.2090	7	860	15	2038	6112.4990	S	24750	689	28157	798
5903.9090	13	2680	27	4692	6113.0011	S	710	1205	948	1662
5904.1000	214	4148	420	8504	6113.0019	S	879	435	918	450
5905.0000	6	438	24	1460	6113.0090		4	1008	7	1707
5906.1000	19	1891	29	2428	6114.2000		6	927	17	3715
5906.9900	21	1322	38	2259	6114.3000		4	1139	12	2822
5907.0010	2	392	3	621	6114.9000		4	958	8	1822
5907.0090	15	2286	27	4397	6115.1110	S	8445	194	29775	693
5908.0000	3	230	4	321	6115.1190	S	984677	7213	1807486	14026
5911.1000	19	1330	23	1978	6115.1290	S	139673	2388	280958	4901
5911.2000	3	724	8	1951	6115.1910	S	30233	271	83083	876
5911.3100	3	3200	5	5473	6115.1990	S	170026	1508	356981	3914
5911.3200	17	8066	35	17179	6115.2010	P	13863	246	30622	575
5911.4000	3	569	4	885	6115.2030	P	266419	728	463202	1556
5911.9001	8	717	21	1651	6115.2090	P	173161	1452	382701	2702
5911.9009	25	2181	55	4637	6115.9110	P	25280	379	56177	1074
KAP.59		35078		67636	6115.9190	P	106070	1450	266119	3109
					6115.9210	P	285101	2812	800977	7112
6001.1000	2	147	7	536	6115.9290	P	2027945	12584	3872168	24421
6001.9200	4	394	10	923	6115.9310	P	34484	461	40113	785
6002.1090	2	166	8	768	6115.9390	P	77268	1127	262354	2665
6002.3090	2	295	4	677	6115.9990	P	79414	525	155775	1253
6002.4200	3	283	4	578	6116.1011	P	13992	207	65660	900
6002.4310	29	1853	63	3767	6116.1019	P	29964	416	64693	751
6002.4390	9	1234	13	1645	6116.1091	P	14673	202	40961	516
6002.9200	6	598	12	1181	6116.1099	P	13660	437	25775	714
6002.9310	14	706	30	1648	6116.9100	P	2796	203	31658	940
6002.9390	6	322	7	419	6116.9200	P	79986	238	234763	537
KAP.60		6583		13700	6116.9300	P	3397	119	52441	596
					6117.1000	S	19280	424	29644	743
6101.3000	S	3945	407	5026	6117.8090		1	259	1	367
6101.9000	S	1791	317	2940	6117.9090		2	710	3	903
6102.2000	S	2489	174	6077	KAP.61			346582		665901
6102.3000	S	1823	536	6112						
6103.2200	S	14133	559	26875	6201.1100	S	1380	651	1865	1008
6103.3100	S	477	444	540	6201.1200	S	8282	2375	18086	4347
6103.3200	S	650	61	5563	6201.1300	S	6090	2824	13136	4529
6103.3300	S	4574	626	8134	6201.1900	S	570	168	4686	1264
6103.3900	S	2300	310	3832	6201.9100	S	187	89	1559	658
6103.4200	S	102028	3783	268641	6201.9200	S	26196	5353	71322	12485
6103.4300	S	31675	2236	57175	6201.9300	S	51447	6940	122082	14808
6103.4900	S	6043	395	16878	6201.9900	S	884	210	2295	508
6104.1200	S	2476	270	13994	6202.1100	S	1503	881	3401	1941
6104.1300	S	3693	748	4996	6202.1200	S	8229	2294	24564	5070
6104.1900	S	385	369	5404	6202.1500	S	22505	8041	48825	12579
6104.2200	S	41203	2487	119687	6202.1900	S	412	277	2718	741
6104.2300	S	4340	578	12572	6202.9200	S	17989	2564	33777	4968
6104.2900	S	3446	529	22862	6202.9300	S	34641	5598	71724	10385
6104.3100	S	1320	562	1707	6202.9900	S	243	184	1825	440
6104.3200	S	9411	1061	22954	6203.1100	S	12515	10127	16201	14535
6104.3300	S	8918	1760	17185	6203.1200	S	13632	5751	18683	8731
6104.3900	S	1393	350	1753	6203.1900	S	1473	538	3415	1587
6104.4200	S	46272	2439	71807	6203.3100	S	7094	4396	11888	7439
6104.4300	S	14321	1798	27086	6203.3200	S	31723	3270	57589	5738
6104.4400	S	7665	778	8149	6203.3300	S	57774	10588	99332	18152
6104.4900	S	6418	923	10298	6203.3900	S	5476	1666	7609	2320
6104.5100	S	618	205	1202	6203.4109	S	9695	2338	30436	5363
6104.5200	S	22161	1757	52814	6203.4201	S	35581	1865	47606	2630
6104.5300	S	29386	3002	59854	6203.4209	S	378261	36460	858059	83244

TABELL 10 (FORTS.). INNFØRSEL. VIKTIGERE VARER GRUPPERT ETTER DET HARMONISERTE SYSTEM (HS)
IMPORTS OF PRINCIPAL COMMODITIES ACCORDING TO THE HARMONIZED SYSTEM (HS)

VARENR.	1997				VARENR.	1997				
	FEBRUAR		JANUAR-FEBRUAR			FEBRUAR		JANUAR-FEBRUAR		
	MENGDE	VERDI	MENGDE	VERDI		MENGDE	VERDI	MENGDE	VERDI	
	TONN	1000 KR.	TONN	1000 KR.		TONN	1000 KR.	TONN	1000 KR.	
6203.4301	S	39101	877	57006	1598	6303.9190	40	4440	58	6198
6203.4309	S	111510	10566	207874	20398	6303.9210	3	278	4	355
6203.4901	S	4933	159	26574	583	6303.9290	11	1155	15	1670
6203.4909	S	15226	3280	57638	7499	6303.9990	3	415	4	484
6204.1100	S	255	345	718	1067	6304.1990	22	1386	27	1638
6204.1200	S	1711	434	2680	691	6304.9100	7	374	9	684
6204.1300	S	6937	1738	14636	3408	6304.9200	14	1099	23	1783
6204.1900	S	3858	1592	7258	3153	6304.9300	10	871	19	1787
6204.2200	S	1889	130	4422	493	6304.9900	7	420	18	1080
6204.2300	S	5298	1691	7609	2509	6305.3200	167	3522	317	6653
6204.2900	S	2754	479	4845	1084	6305.3390	158	3990	443	9863
6204.3100	S	5710	2508	11550	5300	6305.3990	16	720	17	831
6204.3200	S	41321	5764	64101	9185	6305.9090	6	122	44	893
6204.3300	S	84402	17679	169361	36594	6306.1200	2	228	12	433
6204.3900	S	25873	7523	50665	13329	6306.1900	22	983	27	1432
6204.4100	S	568	177	953	438	6306.2109	S	2306	508	3057
6204.4200	S	51688	4683	108090	8474	6306.2201	S	1890	913	1909
6204.4300	S	49438	7828	98494	15794	6306.2209	S	3011	1382	3778
6204.4400	S	28572	3777	49260	6951	6306.3100	1	395	1	609
6204.4900	S	11605	2024	17953	3297	6306.3900	1	261	2	439
6204.5100	S	1133	326	2961	764	6306.4900	S	5330	360	5846
6204.5200	S	77650	5816	136428	10283	6306.9990	6	448	7	611
6204.5300	S	115501	11668	215719	23136	6307.1010	12	1598	26	2661
6204.5900	S	46164	6752	104240	12600	6307.1020	15	484	24	762
6204.6100	S	2505	734	5517	1586	6307.1090	38	2168	81	3892
6204.6201	S	51737	2512	63544	3261	6307.2020	3	353	3	963
6204.6209	S	633823	51185	1198847	103687	6307.2090	11	2063	17	3399
6204.6301	S	29809	1451	48218	1985	6307.9010	2	684	5	1063
6204.6309	S	169965	19506	343502	39529	6307.9020	3	551	8	1127
6204.6901	S	4511	276	9916	474	6307.9090	105	8580	196	16606
6204.6909	S	34332	4692	63849	9403	6308.0000	15	3002	22	4803
6205.2000	S	512107	31791	882825	55222	6310.1000	42	296	142	1004
6205.3000	S	31135	1878	52878	3396	KAP.63		84687		164373
6205.9000	S	30799	1202	76199	2704					
6206.1000	S	20167	2082	51072	4486	6401.1010	P	4148	993	5354
6206.2000	S	10327	630	13610	952	6401.1090	P	4680	726	8833
6206.3000	S	205393	12346	400804	24885	6401.9210	P	14604	1423	16623
6206.4000	S	283675	23899	566070	46256	6401.9290	P	40815	1987	164698
6206.9000	S	25892	2340	49100	4112	6401.9990	P	6912	413	6991
6207.1100	S	32773	269	96900	1068	6402.1210	P	11056	1313	21167
6207.2100	S	4228	248	10738	644	6402.1290	P	1085	240	3347
6207.9100	S	11246	284	11562	337	6402.1910	P	41422	1343	54126
6208.2100	S	6216	274	9508	475	6402.1990	P	31347	1749	45219
6208.9100	S	12619	739	21595	1181	6402.2010	P	10370	200	40290
6208.9200	S	21343	759	37453	1171	6402.2090	P	33810	1449	70287
6208.9900	S	2669	207	4157	331	6402.9110	P	5543	408	9845
6209.2010	S	50443	286	76439	502	6402.9190	P	11454	1152	21728
6209.2090	S	75939	2850	150152	5651	6402.9910	P	103692	4994	209009
6209.3090	S	25836	1560	36193	2039	6402.9990	P	215809	13401	328110
6209.9090	S	4158	271	4523	294	6403.1200	P	14777	1325	34166
6210.1010	S	7291	348	20180	2139	6403.1900	P	119151	11461	188493
6210.1090	S	4705	112	15902	400	6403.2000	P	45827	3243	53350
6210.2000	S	14777	1053	16135	1321	6403.3000	P	6857	746	9376
6210.3000	S	536	286	3766	672	6403.4000	P	21138	5433	43983
6210.4000	S	143984	17872	254301	28462	6403.5100	P	12385	2331	34600
6210.5000	S	27713	2658	47144	4643	6403.5900	P	147717	20664	222999
6211.1200	S	1621	241	4731	385	6403.9100	P	19969	3629	53193
6211.2000	S	7982	1098	9612	1544	6403.9900	P	643467	82626	1058283
6211.3200	S	27731	2063	58957	4433	6404.1100	P	136550	12650	292572
6211.3300	S	36654	4715	110163	14352	6404.1900	P	369101	18500	519091
6211.3900	S	12273	2096	20161	3677	6404.2000	P	16644	1448	17054
6211.4200	S	34610	2508	69371	5061	6405.1090	P	38826	2204	49648
6211.4300	S	26655	2667	91488	7366	6405.2090	P	38848	1130	62602
6211.4900	S	9611	1185	22559	2854	6405.9090	P	3254	260	9501
6212.1000	S	408722	16040	769868	28100	6406.1090	2	486	2	578
6212.2000	S	22204	945	34320	1386	6406.2000	13	823	27	1672
6212.3000	S	1708	253	5332	503	6406.9901	5	793	17	2379
6212.9000	S	13813	523	32526	1067	6406.9909	9	772	16	1481
6213.2000	S	2	244	6	544	KAP.64		202841		357136
6214.1000	S	28233	1138	57256	2157					
6214.3000	S	88031	1643	171269	2930	6504.0000	S	29771	340	78556
6214.4000	S	20658	394	60800	1156	6505.9000	S	568686	6648	1093397
6214.9000	S	84972	777	139394	1262	6506.1000	S	66789	10579	98757
6215.1000	S	53953	3397	117700	6407	6506.9100	S	42884	418	195632
6215.2000	S	22744	713	43591	1094	6506.9900	S	213497	1646	316907
6216.0010	P	7435	304	56767	1678	6507.0000	1	516	2	670
6216.0091	P	95456	374	120392	618	KAP.65		20460		33718
6216.0095	P	361748	961	696840	2529					
6216.0099	P	10409	307	39603	980	6601.1000	S	1782	324	6083
6217.1090	2	548	4	977	977	6601.9900	S	42422	814	141157
6217.9000	1	318	2	464	464	KAP.66		1275		3442
KAP.62		447652		865703						
6301.2000	7	1032	12	2242		6701.0000	0	43	7	754
6301.3000	8	482	19	1145		6702.1000	27	1712	42	2532
6301.4000	12	503	27	1118		6702.9000	61	4102	111	8416
6301.9000	8	406	17	1252		6703.0000	0	349	0	489
6302.1000	80	4480	154	8079		6704.1100	0	316	0	617
6302.2100	144	8886	367	22039		6704.1900	0	608	0	1329
6302.3100	45	2957	105	6613		KAP.67		7344		14738
6302.3210	2	137	7	463		6801.0001	102	143	465	575
6302.3290	18	1006	32	1742		6801.0002	1290	1389	1889	2052
6302.4000	4	421	6	779		6802.2900	26	402	43	711
6302.5100	106	9773	185	16083		6803.0000	30	200	79	406
6302.5200	1	244	4	370		6804.1010	0	29	28	474
6302.5900	5	322	14	717		6804.1099	2	315	11	776
6302.6000	156	6894	391	17082		6804.2100	9	2368	15	3845
6302.9100	9	669	22	1200		6804.2200	84	5027	175	10504
6303.1200	2	293	7	845		6804.2300	4	333	10	758
6303.9110	7	580	10	934		6805.1000	29	2436	48	3950

TABELL 10 (FORTS.). INNFØRSEL. VIKTIGERE VARER GRUPPERT ETTER DET HARMONISERTE SYSTEM (HS)
IMPORTS OF PRINCIPAL COMMODITIES ACCORDING TO THE HARMONIZED SYSTEM (HS)

VARENR.	FEBRUAR 1997		JANUAR-FEBRUAR 1997		VARENR.	FEBRUAR 1997		JANUAR-FEBRUAR 1997	
	MENGDE	VERDI	MENGDE	VERDI		MENGDE	VERDI	MENGDE	VERDI
	TONN	1000 KR.	TONN	1000 KR.		TONN	1000 KR.	TONN	1000 KR.
6805.2000	34	1735	57	3159	7019.4000	7	294	15	538
6805.3000	21	1517	39	2951	7019.5100	2	248	3	298
6806.1000	471	6065	1007	12570	7019.5200	34	1951	74	4396
6806.2000	1014	552	1091	1009	7019.5900	29	1388	79	3366
6806.9000	208	2692	426	5418	7019.9000	88	2946	111	4681
6807.1000	334	1847	715	4297	7020.0000	152	4284	356	8393
6807.9000	310	3234	477	5585	KAP.70		78577		154485
6808.0000	222	593	386	980					
6809.1100	2090	4878	4371	9913	7101.2200 TG	3	301	12	603
6809.1900	531	1274	1132	2561	7102.3900 TG	0	2642	1	4436
6809.9000	48	859	140	1804	7106.1000 TG	3	2036	6	2777
6810.1102	413	596	942	1141	7106.9100 TG	9358	9716	16377	17770
6810.1109	874	1462	1619	2379	7106.9200 TG	2851	2954	4644	4774
6810.1909	280	492	391	791	7108.1100 TG	0	6	34	2596
6810.9102	115	322	222	759	7108.1200 TG	98	7200	143	10581
6810.9106	403	547	462	841	7108.1300 TG	39	1739	57	2794
6810.9108	3025	5957	4567	8957	7110.1900 TG	10	838	17	1397
6810.9901 S	317502	1218	605291	2515	7110.2900 TG	9	412	20	1158
6810.9903	230	528	250	620	7112.1000 TG	18	1388	25	1712
6810.9908	1397	3432	3043	7433	7112.2000 TG	4	261	30	3355
6811.2000	64	488	97	747	7112.9000 TG	3314	3009	8114	7563
6813.1000	12	1001	32	2333	7113.1100 TG	700	4294	1085	7224
6813.9000	2	441	5	734	7113.1900 TG	192	13036	376	23807
6814.1000	4	665	10	1626	7114.1109 TG	1277	3922	2397	7345
6815.1000	35	1559	263	5256	7115.9000 TG	36	208	104	332
6815.2000	4	84	18	493	7116.1000 TG	15	261	26	517
6815.9900	84	1387	133	2489	7116.2000 TG	31	304	46	332
KAP.68		59529		116880	7117.1900	9	5173	15	9517
					7117.9000	8	3278	19	6852
6901.0000	230	685	387	1549	7118.1000	0	428	0	600
6902.1000	587	8084	845	9362	7118.9000	0	623	1	2610
6902.2000	454	3597	692	5171	KAP.71		64758		122104
6902.9000	197	1817	293	2721					
6903.2000	19	462	55	1300	7201.1000	-	-	610	912
6903.9000	56	2486	80	4301	7202.1100	-	-	3529	9222
6904.1000 S	259492	565	522449	1050	7202.2100	-	-	1036	3218
6905.1001 S	84985	559	167401	1089	7202.4900	56	448	103	672
6905.1002 S	100867	744	205105	1550	7202.7000	7	399	11	637
6905.9000	161	546	314	1141	7202.8000	9	291	12	446
6907.1000	249	1306	411	2173	7202.9900	41	394	103	834
6907.9000	659	3125	1239	5829	7203.1000	2500	789	2500	789
6908.1000	655	3725	1183	6782	7204.2900	1080	564	2430	857
6908.9000	3363	17191	5935	31249	7204.4900	29232	21890	44678	32838
6909.1100	2	218	3	299	7205.1000	409	1211	699	2193
6909.1900	22	668	147	4119	7206.9000	778	2590	906	3955
6909.9000	5	281	10	565	7207.1100	11306	17530	28295	43909
6910.1001	97	2900	199	5929	7207.1900	275	1219	334	1644
6910.1002	165	4911	305	9648	7207.2000	2	746	2	773
6910.1009	103	3757	242	7850	7208.2500	124	247	653	1430
6910.9000	28	945	50	1787	7208.2600	1009	1984	2088	4074
6911.1000	135	8441	380	15485	7208.2700	4655	10227	9203	20275
6911.9000	17	455	26	651	7208.3600	280	935	280	935
6912.0010	65	2061	131	4122	7208.3700	229	601	1193	2543
6912.0090	405	9786	710	17036	7208.3800	1382	2953	3253	6839
6913.1000	40	1318	86	2232	7208.3900	3869	8237	14811	31954
6913.9000	882	10608	1631	20383	7208.4000	400	1240	737	2288
6914.9000	290	3106	367	4619	7208.5100	11372	36397	25014	80622
KAP.69		94632		170687	7208.5200	3468	11283	9111	28853
					7208.5300	906	2667	1714	5014
7001.0000	1961	991	3957	1861	7208.5400	311	1094	674	2224
7003.1900	85	491	299	1390	7208.9000	2206	7613	4487	15131
7003.2000	25	316	30	336	7209.1500	248	643	639	1709
7005.1000	810	5007	1526	9448	7209.1600	3955	11028	8911	24986
7005.2100	19	333	124	2194	7209.1700	3705	10844	7345	21827
7005.2900	2906	9856	6374	21566	7209.2500	60	346	171	985
7006.0000	1	176	30	587	7209.2600	362	1199	1075	3854
7007.1100	39	2470	53	3695	7209.2700	110	381	253	844
7007.1900	45	1039	130	2622	7209.9000	17	106	121	565
7007.2100	87	3845	167	7482	7210.2000	130	616	305	1420
7007.2900	100	2323	156	4204	7210.3000	411	1660	1071	4265
7008.0000	30	823	45	997	7210.4100	323	1601	498	2650
7009.1000	8	1112	20	2460	7210.4900	6364	23193	11835	44955
7009.9100	127	1146	373	2880	7210.6100	1003	3671	1992	7423
7009.9200	40	1612	93	3427	7210.7000	1632	12721	4518	33192
7010.9209	46	213	51	275	7210.9000	64	672	199	1675
7010.9303	13	247	42	490	7211.1300	227	682	547	2024
7010.9309	20	315	34	401	7211.1400	910	2366	1677	4354
7010.9400	68	1096	141	2251	7211.1900	316	1308	1207	4102
7013.1010	6	300	6	480	7211.2300	409	1738	1025	4461
7013.1090	15	384	18	460	7211.2900	272	1234	1022	3330
7013.2110	4	450	18	1026	7211.9000	61	870	100	1535
7013.2190	37	1725	104	3260	7212.2000	70	401	79	462
7013.2910	45	1390	74	2166	7212.3000	348	1849	681	3746
7013.2990	184	5533	352	9019	7212.4000	143	961	277	2185
7013.3110	6	482	15	761	7212.5000	30	432	37	632
7013.3190	83	847	155	2635	7212.6000	216	1334	265	1798
7013.3200	5	322	18	741	7213.1000	3537	7820	3558	7871
7013.3910	16	273	21	527	7213.9100	2938	6812	6076	14067
7013.3990	102	3830	178	5664	7214.1000	34	214	137	1147
7013.9910	10	303	11	452	7214.2000	788	2014	5428	11859
7013.9990	93	2532	138	3810	7214.3000	396	1147	823	2279
7014.0000	2	237	6	687	7214.9100	1104	3165	2314	6673
7016.9090	9	107	67	797	7214.9900	2295	7061	4055	13324
7017.2000	3	304	7	725	7215.1000	305	1705	560	3199
7017.9000	14	1626	34	3482	7215.5000	187	1163	443	2663
7019.1200	205	2664	571	6935	7215.9000	98	936	203	1796
7019.1900	7	221	17	555	7216.1000	441	1402	739	2360
7019.3100	124	2573	248	5132	7216.2100	558	1440	1445	3771
7019.3200	85	2618	174	5083	7216.2200	58	163	210	735
7019.3900	131	3103	193	4855	7216.3100	744	2161	1406	4121

TABELL 10 (FORTS.). INNFØRSEL. VIKTIGERE VARER GRUPPERT ETTER DET HARMONISERTE SYSTEM (HS)
IMPORTS OF PRINCIPAL COMMODITIES ACCORDING TO THE HARMONIZED SYSTEM (HS)

VARENR.	FEBRUAR 1997		JANUAR-FEBRUAR 1997		VARENR.	FEBRUAR 1997		JANUAR-FEBRUAR 1997	
	MENGDE	VERDI	MENGDE	VERDI		MENGDE	VERDI	MENGDE	VERDI
	TONN	1000 KR.	TONN	1000 KR.		TONN	1000 KR.	TONN	1000 KR.
7216.3200	1258	3779	2387	6900	7307.1100	123	2465	232	4572
7216.3300	4172	12467	6777	20463	7307.1909	81	3149	198	7051
7216.4000	1078	3279	1885	5637	7307.2100	256	13721	378	23290
7216.5000	199	863	785	3252	7307.2200	40	3053	67	6079
7216.6100	341	2052	681	4110	7307.2300	37	5553	72	10934
7216.6900	759	3225	1211	5390	7307.2900	223	23156	393	37916
7216.9100	837	8498	1369	13030	7307.9100	198	5243	294	9308
7216.9900	330	2744	527	4914	7307.9200	50	1974	92	4694
7217.1000	419	2631	710	4343	7307.9300	115	3569	220	6145
7217.2000	1216	6681	2710	14832	7307.9900	387	24011	655	44116
7217.3000	26	265	78	833	7308.1000	67	1218	118	1824
7217.9000	70	474	153	1081	7308.3009	190	6690	283	10550
7218.9900	23	1341	29	1576	7308.4000	615	10349	1143	17275
7219.2100	740	17400	1565	37098	7308.9001	9	288	20	441
7219.2200	192	2884	405	6762	7308.9002	2403	21905	2480	23833
7219.2300	60	833	111	1442	7308.9003	305	3689	421	5015
7219.2400	39	546	113	1606	7308.9005	187	4165	377	8488
7219.3100	244	3202	283	3725	7308.9006	18	380	82	974
7219.3200	111	1749	300	4334	7308.9007	199	3104	574	8301
7219.3300	334	4438	840	11217	7308.9008	6337	70792	9354	113989
7219.3400	91	1462	142	2308	7309.0000	188	6162	338	10873
7219.9000	223	3976	523	10056	7310.1000	169	1365	309	2736
7220.1100	27	261	40	445	7310.2100	364	6372	687	12009
7220.1200	28	390	42	839	7310.2900	154	3782	392	8967
7220.2000	85	1492	316	5650	7311.0010	178	6308	277	9389
7220.9000	371	4674	646	8560	7311.0090	142	2378	337	5434
7221.0000	68	1115	111	1918	7312.1001	875	7874	1749	14872
7222.1100	63	1163	116	2236	7312.1002	526	3339	1168	8432
7222.1900	51	1175	82	1870	7312.9000	372	2612	658	6551
7222.2000	110	2388	220	5024	7313.0000	57	446	84	598
7222.3000	35	812	66	1761	7314.1900	94	922	102	1298
7222.4000	63	1589	117	2981	7314.2000	787	3058	1198	4995
7223.0000	103	2119	175	3508	7314.3100	14	138	59	604
7224.9010	24	145	145	899	7314.3900	140	742	274	1629
7224.9090	26	278	36	391	7314.4100	74	807	139	1494
7225.1100	-	-	70	1142	7314.4200	16	249	24	335
7225.3000	738	2086	1293	3726	7314.4900	86	1192	196	2774
7225.4000	726	3147	1711	7111	7314.5000	22	193	63	605
7225.9100	41	657	41	657	7315.1100	24	1431	46	2877
7225.9200	118	794	289	1479	7315.1200	71	1175	109	2483
7225.9900	242	1558	357	2622	7315.1900	5	632	20	1700
7226.1100	199	2351	548	6775	7315.2000	9	247	56	1561
7226.1900	22	172	65	505	7315.8100	83	228	95	303
7226.9100	832	2689	1279	4217	7315.8200	42	1114	73	1799
7226.9200	68	1161	202	3695	7315.8900	237	3660	389	6168
7226.9300	166	1907	196	2305	7315.9000	23	730	29	1064
7227.9000	373	1061	2242	5600	7316.0000	102	676	194	1713
7228.2000	65	234	248	902	7317.0011	18	471	34	835
7228.3000	1015	5708	2582	12964	7317.0012	16	185	36	446
7228.4000	117	1773	233	3319	7317.0019	288	4425	469	6798
7228.5000	363	2055	697	4260	7317.0091	18	241	30	383
7228.6000	20	580	27	813	7317.0092	78	2281	142	3614
7228.7000	210	668	298	993	7317.0099	132	1864	356	4810
7228.8010	57	950	77	1341	7318.1200	80	1915	157	4268
7229.9000	135	1437	212	2571	7318.1300	11	256	16	416
KAP. 72	-	387530	-	831332	7318.1400	28	1463	70	3199
7301.1000	1213	5120	1622	6863	7318.1500	657	23086	1406	44363
7301.2000	20	284	21	379	7318.1600	44	2605	112	5236
7302.1000	359	2203	2774	14563	7318.1900	51	2464	150	6106
7302.3000	314	6648	369	8018	7318.2100	10	895	14	1224
7302.9000	111	1901	204	3329	7318.2200	20	810	35	1549
7303.0090	333	2630	717	4837	7318.2300	31	1395	52	2625
7304.1000	507	6626	861	9809	7318.2400	7	488	8	600
7304.2100	292	2281	469	5359	7318.2900	78	5184	144	9882
7304.2900	2172	49878	7573	106498	7319.3000	1	295	1	439
7304.3110	131	916	1289	9342	7319.9000	2	359	3	842
7304.3190	70	739	149	1957	7320.1000	36	925	54	1568
7304.3910	548	4431	895	7114	7320.2001	178	2419	479	7047
7304.3990	438	4140	876	8112	7320.2009	38	2529	111	5641
7304.4110	82	3910	240	9066	7320.9000	55	2100	121	4486
7304.4190	72	3709	128	7114	7321.1100	S	8154	3034	14418
7304.4910	92	5742	178	10398	7321.1200	S	938	417	1476
7304.4990	95	5903	210	11566	7321.1300	S	38052	1881	50031
7304.5110	44	3822	63	5244	7321.8100	S	5358	2159	9176
7304.5190	18	1269	165	7350	7321.8209	S	1198	357	2711
7304.5910	128	1276	242	2104	7321.8300	S	2940	4686	4262
7304.5990	11	345	46	750	7321.9000	44	2307	82	3784
7304.9010	202	1096	240	1589	7322.1100	2	54	81	558
7304.9090	77	2028	177	4345	7322.1900	89	1538	185	3708
7305.1100	4430	58662	6087	83363	7322.9000	125	6161	239	11359
7305.1200	374	2158	379	2222	7323.1000	7	281	12	467
7305.1900	408	1389	509	2197	7323.9100	10	212	12	265
7305.3110	240	7944	343	11175	7323.9310	4	335	8	544
7305.3190	532	2723	547	3102	7323.9320	22	1116	40	2203
7305.3990	11	254	27	399	7323.9330	8	586	22	1156
7305.9020	9	296	9	296	7323.9390	17	1405	56	3350
7305.9090	9	329	10	550	7323.9920	2	226	7	731
7306.1000	22	1661	50	2783	7323.9930	41	1505	53	1855
7306.2000	46	323	280	3178	7323.9990	98	2503	177	4538
7306.3012	209	1558	304	2530	7324.1000	89	4608	177	8402
7306.3019	676	3737	1185	6529	7324.2100	19	587	33	1109
7306.3090	1393	8132	2439	14296	7324.2900	29	1114	82	2890
7306.4010	371	6346	620	10830	7324.9010	11	467	14	533
7306.4090	390	11390	636	20465	7324.9020	25	670	32	1045
7306.5010	90	443	143	879	7324.9040	2	456	3	792
7306.5090	100	695	103	704	7324.9050	20	786	39	1525
7306.6010	2873	13886	4940	23631	7324.9090	26	1879	56	3724
7306.6090	986	5063	1732	9309	7325.1000	417	6277	758	14699
7306.9090	298	5415	590	9970	7325.9900	219	5871	568	18277
					7326.1100	138	571	215	1088

TABELL 10 (FORTS.). INNFØRSEL, VIKTIGERE VARER GRUPPERT ETTER DET HARMONISERTE SYSTEM (HS)
IMPORTS OF PRINCIPAL COMMODITIES ACCORDING TO THE HARMONIZED SYSTEM (HS)

VARENR.	FEBRUAR 1997		JANUAR-FEBRUAR 1997		VARENR.	FEBRUAR 1997		JANUAR-FEBRUAR 1997	
	MENGDE	VERDI	MENGDE	VERDI		MENGDE	VERDI	MENGDE	VERDI
	TONN	1000 KR.	TONN	1000 KR.		TONN	1000 KR.	TONN	1000 KR.
7326.1900	70	2538	179	5578	KAP.79		2120		4419
7326.2000	230	4572	451	8897					
7326.9000	1471	44357	2978	86044	8001.1000	49	2038	91	3791
KAP.73		681303		1243402	8001.2000	9	383	20	888
					8007.0000	1	280	3	457
7403.1900	18	269	20	406	KAP.80		2948		5631
7403.2100	152	1808	352	4242					
7403.2200	68	1124	143	2344	8102.9200	0	221	2	584
7403.2900	77	1752	133	3134	8104.1100	449	6431	791	12754
7404.0000	443	4838	842	9059	8104.1900	58	1531	61	1718
7407.1090	62	1480	140	3286	8104.2000	263	4449	726	12836
7407.2110	35	766	52	1233	8104.9010	20	964	25	1129
7407.2190	95	1739	196	3203	8105.1000	82	4163	292	16593
7407.2990	7	164	19	646	8105.9000	0	26	18	1943
7408.1100	822	12058	1608	24300	8108.1000	10	374	21	696
7408.1900	340	6844	613	11675	8108.9000	70	11964	105	20328
7408.2100	4	268	14	525	8111.0000	162	1872	306	3660
7408.2900	27	658	46	1132	KAP.81		32814		73857
7409.1100	46	1295	86	2427					
7409.1900	117	3046	165	4331	8201.1000	S 41263	468	50845	873
7409.2100	45	947	118	2362	8201.3000	S 35232	299	78734	732
7409.2900	33	1015	51	1561	8201.4000	S 8975	352	18011	667
7409.4000	6	227	121	3326	8201.5000	S 5552	322	7067	395
7409.9000	33	591	44	870	8201.6000	S 21017	1058	21746	1163
7410.2100	9	683	16	1252	8201.9009	S 45928	1538	86877	3378
7411.1002	6	209	10	359	8202.1001	33	2061	74	4228
7411.1009	249	9029	407	14923	8202.1009	6	353	22	1811
7411.2100	64	2030	89	2930	8202.2001	6	349	9	538
7411.2200	5	385	22	1474	8202.2002	3	527	6	898
7411.2900	48	1495	112	3405	8202.2009	4	543	9	1099
7412.1000	7	700	13	1297	8202.3101	9	1279	12	1597
7412.2000	62	6059	134	12588	8202.3109	7	1172	13	2122
7413.0000	195	4496	390	8601	8202.3900	2	436	4	1080
7415.2900	4	570	7	903	8202.4000	3	461	8	1391
7415.3200	2	229	3	325	8202.9100	2	320	5	860
7415.3900	1	300	4	647	8202.9909	8	827	15	1898
7418.1900	8	500	16	989	8203.1000	3	431	7	1021
7418.2000	21	2028	39	3847	8203.2001	2	300	4	598
7419.9900	49	4267	110	9006	8203.2002	2	279	4	567
KAP.74		75204		144805	8203.2003	3	465	6	843
					8203.2009	15	2539	26	4820
7501.1000	3463	52723	13993	363984	8203.3000	3	281	5	548
7501.2000	58	3179	263	20201	8203.4000	4	329	6	621
7505.1200	10	1282	16	1902	8204.1100	24	2356	45	4143
7505.2200	6	520	7	622	8204.1200	16	1413	27	2745
7506.2000	10	879	13	1075	8204.2000	20	2218	36	3995
7507.2000	1	410	1	773	8205.1000	12	854	22	1802
KAP.75		59399		389622	8205.2000	42	1816	57	2682
					8205.3000	4	549	8	1165
7601.1000	12178	128675	25518	267346	8205.4000	15	1454	25	2618
7601.2001	3744	38984	8963	95726	8205.5100	12	1305	32	2786
7601.2002	37	420	171	2143	8205.5900	107	8377	189	16116
7602.0000	3367	30167	10166	92475	8205.7000	48	1318	70	2223
7604.1000	75	1765	155	3742	8205.8000	3	246	3	270
7604.2100	200	7316	339	12634	8205.9000	11	829	17	1705
7604.2900	548	15017	1140	32749	8206.0000	14	935	57	4111
7605.1100	531	6585	968	11997	8207.1301	11	2165	25	5480
7605.1900	44	525	44	525	8207.1309	23	2583	53	6103
7605.2100	40	871	70	1751	8207.1901	0	192	1	865
7605.2900	95	1802	133	2645	8207.1909	2	580	4	1097
7606.1110	28	833	35	1124	8207.2000	10	2710	18	4885
7606.1190	422	7700	773	15192	8207.3000	11	4561	26	7481
7606.1210	24	731	25	780	8207.4000	2	1110	4	2178
7606.1290	786	14010	1646	29673	8207.5001	9	1807	14	2905
7606.9100	11	338	18	504	8207.5009	23	5837	42	10085
7606.9200	64	1281	206	3031	8207.6000	1	802	1	1168
7607.1100	54	1570	141	3527	8207.7000	9	3771	20	7769
7607.1900	114	11011	317	21907	8207.8001	1	837	2	1378
7607.2000	251	11217	501	22229	8207.8009	1	517	2	940
7608.2000	21	565	42	1293	8207.9009	33	5368	61	11234
7609.0000	15	1172	30	2267	8208.1000	1	265	8	880
7610.1009	54	3174	147	7487	8208.2000	4	732	8	1499
7610.9002	46	2266	75	3522	8208.3000	1	252	2	481
7610.9004	34	1589	68	2989	8208.9000	8	1222	17	2765
7610.9009	279	13507	497	22933	8209.0000	4	4136	8	7974
7611.0000	5	306	6	425	8210.0000	8	677	19	1419
7612.1000	4	253	10	538	8211.1000	21	1296	25	1657
7612.9002	23	1015	59	2517	8211.9100	6	602	18	1802
7612.9003	13	549	25	962	8211.9201	9	957	14	1460
7612.9009	106	3954	163	7529	8211.9209	15	2335	30	4946
7613.0000	11	1299	14	1415	8211.9300	3	725	7	1247
7614.9000	16	375	46	1086	8211.9400	2	233	3	369
7615.1901	46	2067	75	3512	8212.1000	S 282672	1000	604052	1980
7615.1909	31	1505	61	2736	8212.2000	S 1032470	3407	2326081	7692
7615.2000	13	789	49	2015	8213.0000	12	1351	23	2446
7616.1000	8	585	23	1609	8214.2000	3	573	5	1009
7616.9900	367	18550	660	34043	8214.9000	3	1666	7	1879
KAP.76		335095		722204	8215.2010	24	1339	46	2880
					8215.2090	2	114	9	620
7801.1000	206	2775	791	5917	8215.9100	3	301	6	512
7801.9900	21	211	61	455	8215.9911	6	924	16	2014
7804.1900	46	393	122	1048	8215.9991	6	449	7	540
7806.0000	9	364	10	422	8215.9999	17	1205	24	1777
KAP.78		3952		8457	KAP.82		100144		195472
7901.2000	19	255	29	371	8301.1000	12	685	18	1432
7902.0000	112	505	220	1156	8301.2000	3	616	6	1215
7905.0000	43	612	72	1122	8301.3000	2	500	4	768
7906.0000	3	148	14	405	8301.4001	22	2308	36	4310
7907.0000	12	536	34	1139	8301.4009	39	4550	72	8257

TABELL 10 (FORTS.). INNFØRSEL. VIKTIGERE VARER GRUPPERT ETTER DET HARMONISERTE SYSTEM (HS)
IMPORTS OF PRINCIPAL COMMODITIES ACCORDING TO THE HARMONIZED SYSTEM (HS)

VARENR.	FEBRUAR 1997		JANUAR-FEBRUAR 1997		VARENR.	FEBRUAR 1997		JANUAR-FEBRUAR 1997			
	MENGDE	VERDI	MENGDE	VERDI		MENGDE	VERDI	MENGDE	VERDI		
	TONN	1000 KR.	TONN	1000 KR.		TONN	1000 KR.	TONN	1000 KR.		
8301.6000	24	6878	50	12823	8414.6000	S	8459	3962	12644	6247	
8301.7000	3	526	6	1060	8414.8001	S	31	1119	61	4950	
8302.1001	52	3190	105	6472	8414.8009	S	4061	24630	6206	132009	
8302.1009	32	2243	44	3468	8414.9000		304	36632	554	60499	
8302.2000	20	892	33	1370	8415.1009	S	422	3799	599	6689	
8302.3000	24	2042	49	4510	8415.8109	S	209	1389	352	3231	
8302.4100	151	6902	252	12084	8415.8209	S	1057	7062	1980	14345	
8302.4200	203	6977	339	12587	8415.8300	S	371	4595	1070	7674	
8302.4900	308	13668	567	25160	8415.9009		169	10056	295	19012	
8302.5000	6	364	22	937	8416.1000	S	213	856	1217	2919	
8302.6000	29	4350	61	8984	8416.2000		7	390	33	1876	
8303.0000	276	5584	450	8930	8416.9000		11	800	14	1443	
8304.0000	45	1341	65	1946	8417.2000	S	6	567	12	791	
8305.1000	68	1349	137	2536	8417.8000	S	50	595	57	759	
8305.2000	36	840	91	2357	8417.9000		52	1037	77	3279	
8305.9000	8	577	27	1509	8418.1009	S	4491	10267	9556	22719	
8306.2100	6	438	22	1865	8418.2109	S	2759	5239	5365	11176	
8306.2900	39	2839	60	4226	8418.2209	S	168	260	294	564	
8306.3000	86	2581	200	5053	8418.2909	S	2685	4366	4117	6751	
8307.1000	54	2330	80	3562	8418.3009	S	2027	3172	5182	7750	
8307.9000	7	1614	9	2133	8418.4009	S	944	2638	1838	4724	
8308.1000	2	296	5	571	8418.5009	S	2310	19165	4027	30805	
8308.2000	13	834	26	1766	8418.6109	S	158	2380	343	4561	
8308.9000	9	868	16	1477	8418.6909	S	1943	10004	3020	22305	
8309.1000	14	279	26	450	8418.9109		19	1456	38	2933	
8309.9000	186	5443	316	9063	8418.9909		146	9711	252	15684	
8310.0000	29	5127	52	7262	8419.1900	S	81	328	82	347	
8311.1000	255	5749	465	10478	8419.2000	S	87	1547	222	3178	
8311.2000	217	5457	647	13322	8419.3100	S	2	341	3	347	
8311.3000	10	439	29	1233	8419.3200	S	11	1510	18	3312	
8311.9000	12	859	23	1425	8419.3900	S	305	7343	892	9115	
KAP. 83		101884		187124	8419.4000	S	16	1358	43	2565	
					8419.5000	S	5397	23166	10315	36419	
8401.2000	S	-	2	1943	8419.6000	S	24	259	34	385	
8402.1200	S	724	2	1371	8419.8100	S	1877	7064	2276	13059	
8402.1900	S	440	60	679	8419.8900	S	957	5312	3223	7896	
8402.2000	S	195	687	196	8419.9000	S	58	10518	132	19087	
8402.9090	S	13	728	22	1264	8420.1000	S	63	379	97	480
8403.1001	S	13	225	29	645	8420.9100		26	1164	43	2478
8403.1009	S	160	698	206	1414	8420.9900		1	100	3	561
8403.9000	S	14	810	30	3217	8421.1100	S	15	70	19	720
8404.1000	S	742	535	1041	723	8421.1200	S	152	167	336	718
8405.1000	S	2	518	47	2237	8421.1910	S	59	1758	249	7478
8405.9000	S	7	851	8	995	8421.1990	S	169	4128	230	7103
8406.9000	S	0	249	1	411	8421.2100	S	5246	6636	7891	9935
8407.1000	S	5	299	11	2686	8421.2300	S	141515	5579	307486	12303
8407.2101	S	1320	6612	2486	13839	8421.2900	S	59351	8137	100800	13810
8407.2102	S	538	10586	852	16368	8421.3100	S	35169	2093	67558	4167
8407.2900	S	548	1206	580	1667	8421.3900	S	38439	16397	69210	29156
8407.3200	S	122	722	187	1092	8421.9110		4	1548	8	3220
8407.3300	S	20	176	54	403	8421.9190		10	2982	22	5550
8407.3400	S	144	1009	315	2209	8421.9900		209	21009	337	38901
8407.9000	S	9724	6167	17107	15347	8422.1100	S	7738	17714	16099	36887
8408.1001	S	98	1702	149	3039	8422.1900	S	260	3478	491	7635
8408.1002	S	10	297	75	2567	8422.2000	S	48	4576	57	4998
8408.1003	S	30	1196	86	3758	8422.3001	S	29	1773	50	4067
8408.1004	S	76	16518	144	23348	8422.3009	S	97	2922	181	24110
8408.1005	S	7	1017	15	2515	8422.4000	S	421	13831	875	33951
8408.1009	S	49	36624	87	81116	8422.9000	S	35	9553	69	20821
8408.2000	S	104	4653	206	9094	8423.1001	S	5469	747	16643	1493
8408.9000	S	131	13940	247	18859	8423.1002	S	4004	298	20298	857
8409.1000	S	2	370	3	812	8423.2000	S	15	1775	32	3310
8409.9101	S	3	850	15	2821	8423.3000	S	84	318	88	615
8409.9109	S	69	7867	135	16902	8423.8100	S	1018	2860	1982	5400
8409.9901	S	14	322	43	2046	8423.8200	S	327	1484	523	3265
8409.9909	S	251	31237	560	63863	8423.8900	S	412	1063	605	3037
8410.1100	S	7	567	10	707	8423.9000	S	18	3025	29	7188
8410.9000	S	8	2131	40	5171	8424.1009	S	8773	2752	20801	5876
8411.1200	S	1	20184	4	23267	8424.2001	S	1489	1847	2499	2222
8411.2100	S	1	6	4	4924	8424.2009	S	26228	2048	36386	3008
8411.2200	S	1	351	6	3268	8424.3001	S	4273	8298	8261	17100
8411.8190	S	7	33152	8	66264	8424.3009	S	389	775	625	1810
8411.8290	S	4	90700	4	90700	8424.8100	S	11964	1066	16334	1784
8411.9100	S	24	24728	62	51819	8424.8900	S	110835	3868	120744	6357
8411.9910	S	1	5941	1	12475	8424.9010	S	22	1822	31	3089
8411.9990	S	46	21535	115	50015	8424.9020	S	33	1161	38	1904
8412.1010	S	-	-	19	1016	8424.9030	S	21	2015	38	4239
8412.2100	S	2468	4069	4445	7508	8424.9090	S	80	9076	177	17521
8412.2900	S	1391	7843	2790	16300	8425.1101	S	8	188	13	546
8412.3100	S	3880	2300	7267	4522	8425.1109	S	36	155	69	423
8412.3900	S	1009	862	2207	2318	8425.1900	S	1105	1706	1892	3450
8412.8000	S	67	547	215	2921	8425.3100	S	85	2031	199	3993
8412.9010	S	77	4827	106	8069	8425.3900	S	969	1710	3211	8245
8412.9090	S	27	3251	54	7268	8425.4100	S	106	1749	144	2452
8413.1100	S	180	2514	268	5396	8425.4200	S	3485	2309	6885	4313
8413.1900	S	1289	3371	2042	5359	8425.4900	S	359	2961	770	5960
8413.2000	S	222952	1246	612126	2684	8426.1100	S	7	243	14	844
8413.3000	S	11760	5676	22278	9667	8426.1210	S	3	589	24	2283
8413.5000	S	2153	6440	4523	24932	8426.1900	S	23	4681	50	5733
8413.6000	S	5040	12306	10722	22662	8426.3000	S	-	-	2	10954
8413.7000	S	5369	7373	7577	13420	8426.4100	S	2	4142	6	5151
8413.8100	S	8786	10754	15279	20335	8426.4900	S	2	943	11	5547
8413.9100	S	152	25075	290	49604	8426.9100	S	36	5525	67	9419
8414.1000	S	524	1725	833	3805	8426.9900	S	16	1185	55	3260
8414.2000	S	32368	503	35983	720	8427.1010	S	137	15538	356	35442
8414.3001	S	31	638	82	870	8427.1090	S	27	960	62	2867
8414.3009	S	9369	8314	18919	16375	8427.2010	S	73	13385	123	20782
8414.4000	S	277	2613	701	5050	8427.2090	S	57	2888	107	9382
8414.5100	S	6160	1438	13438	2672	8427.9000	S	822	2122	1669	4680
8414.5900	S	36814	13054	58487	24762	8428.1001	S	65	5414	199	11605

TABELL 10 (FORTS.). INNFØRSEL. VIKTIGERE VARER GRUPPERT ETTER DET HARMONISERTE SYSTEM (HS)
 IMPORTS OF PRINCIPAL COMMODITIES ACCORDING TO THE HARMONIZED SYSTEM (HS)

VARENR.	1997				VARENR.	1997					
	FEBRUAR		JANUAR-FEBRUAR			FEBRUAR		JANUAR-FEBRUAR			
	MENGDE	VERDI	MENGDE	VERDI		MENGDE	VERDI	MENGDE	VERDI		
	TONN	1000 KR.	TONN	1000 KR.		TONN	1000 KR.	TONN	1000 KR.		
8428.1009	S	172	5181	272	9196	8443.9010	S	3	1062	5	1702
8428.2000	S	56	3238	83	5281	8443.9090	S	31	7570	122	33007
8428.3200	S	4	308	4	308	8445.3000	S	-	-	2	708
8428.3300	S	109	6960	286	14718	8445.4000	S	16	759	55	769
8428.3900	S	485	11831	681	22250	8445.9000	S	2	3410	3	3430
8428.4000	S	11	4319	18	7586	8446.2100	S	2	1232	2	1232
8428.5000	S	30	559	30	559	8446.2900	S	5	1141	26	1185
8428.9010	S	-	-	25	719	8446.3000	S	1	5	3	1286
8428.9091	S	98	1981	108	2077	8447.1100	S	3	645	3	645
8428.9099	S	2831	20477	4252	31514	8447.2000	S	204	1712	256	2422
8429.1100	S	1	1294	4	4147	8448.1900	S	26	324	45	389
8429.1900	S	1	300	1	300	8448.2000	S	0	218	0	274
8429.2000	S	3	2887	5	5391	8448.4900	S	12	1632	13	2046
8429.4000	S	2	858	7	1547	8448.5900	S	0	170	1	443
8429.5101	S	5	1326	8	2643	8450.1100	S	8567	21908	17673	45016
8429.5102	S	51	26621	132	50125	8450.1200	S	204	750	545	1958
8429.5201	S	24	17321	62	39999	8450.2000	S	51	1393	81	2040
8429.5202	S	9	5283	22	11138	8450.9000	S	14	2408	31	5140
8429.5911	S	7	1224	11	2481	8451.2100	S	2964	5629	5436	11412
8429.5919	S	20	7024	56	19404	8451.2900	S	223	1296	523	2111
8429.5990	S	1	466	3	3305	8451.3001	S	565	1096	730	1673
8430.1020	S	1	1953	1	1953	8451.3009	S	70	350	134	1357
8430.2009	S	123	2086	349	4228	8451.4000	S	60	147	68	2142
8430.3100	S	5	6626	7	9481	8451.5000	S	2	860	19	2935
8430.4100	S	8	10298	12	12543	8451.8000	S	62	1408	90	1851
8430.4900	S	44	842	125	10018	8451.9000	S	5	1005	8	1645
8430.5000	S	2	462	2	462	8452.1000	S	1516	2760	2944	4966
8430.6100	S	24	460	42	991	8452.2100	S	5	1466	7	1490
8430.6900	S	30	2556	70	5516	8452.2900	S	332	603	457	1355
8431.1000	S	66	3177	183	7329	8452.9000	S	2	680	6	1547
8431.2010	S	307	12884	451	23834	8454.2000	S	38	1933	38	1933
8431.2090	S	31	2348	66	5176	8454.3000	S	-	-	3	2672
8431.3110	S	6	339	8	573	8454.9000	S	6	594	9	1007
8431.3190	S	171	14704	331	28070	8455.3000	S	105	2893	118	4448
8431.3990	S	352	20261	678	34293	8455.9000	S	0	119	7	1333
8431.4120	S	6	546	63	2986	8456.1000	S	1	334	3	4005
8431.4190	S	150	8273	310	17022	8457.1000	S	1	73	3	1294
8431.4200	S	11	264	44	686	8458.1100	S	8	4719	15	13214
8431.4300	S	517	64275	1086	146184	8458.1900	S	30	759	39	2561
8431.4920	S	123	7134	267	15165	8458.9100	S	1	3204	2	4224
8431.4930	S	52	2453	110	4263	8458.9900	S	6	171	23	808
8431.4940	S	30	788	59	1737	8459.2900	S	156	587	306	1346
8431.4990	S	193	15638	365	27466	8459.3100	S	2	2125	3	4805
8432.1000	S	21	127	51	503	8459.3900	S	8	848	17	2536
8432.2909	S	59	1183	83	1937	8459.5100	S	20	393	23	562
8432.3009	S	15	608	31	1339	8459.5900	S	1	367	1	367
8432.4001	S	13	393	23	686	8459.6100	S	2	1349	3	1695
8432.8000	S	145	3257	182	5332	8459.6900	S	7	312	45	787
8432.9000	S	240	8374	376	14032	8460.1100	S	-	-	1	1507
8433.1100	S	2138	5656	3845	9278	8460.2100	S	1	701	2	1076
8433.1909	S	482	221	512	505	8460.3900	S	231	466	776	1014
8433.2000	S	31	738	44	1402	8460.9000	S	276	681	998	1558
8433.3009	S	4	64	11	929	8461.1000	S	2	567	2	567
8433.4000	S	48	2741	73	3767	8461.5000	S	144	1557	257	3563
8433.5100	S	5	1597	11	3758	8461.9000	S	32	621	44	1638
8433.5900	S	43	532	46	681	8462.1000	S	8	796	16	1366
8433.9010	S	36	1594	60	2746	8462.2100	S	6	2226	15	2823
8433.9090	S	60	3814	107	5652	8462.2900	S	87	7982	154	12746
8434.2000	S	8	824	17	1133	8462.3900	S	55	2842	89	3679
8434.9010	S	54	3055	105	5549	8462.4100	S	4	2563	7	5708
8434.9020	S	15	5649	23	7519	8462.4900	S	19	572	25	850
8435.1000	S	2	1667	3	1673	8462.9100	S	106	2225	162	2758
8436.2100	S	54	1520	55	1530	8462.9900	S	14	236	109	5630
8436.2900	S	143	1052	421	1348	8463.3000	S	4	9	8	2185
8436.8000	S	1949	7631	2348	12880	8463.9000	S	7	142	19	450
8436.9100	S	16	540	24	811	8464.1000	S	9	457	69	4398
8436.9900	S	69	4146	150	8514	8464.2000	S	19	429	46	1147
8437.8000	S	9	1458	10	1462	8464.9000	S	134	2322	412	5364
8437.9000	S	12	2001	33	4530	8465.1000	S	25	344	41	705
8438.1000	S	33	2778	101	9870	8465.9100	S	2935	7054	6712	16569
8438.2000	S	1	116	54	697	8465.9200	S	81	1938	137	7682
8438.4000	S	805	637	932	1015	8465.9300	S	369	747	423	1280
8438.5000	S	90	2462	134	6136	8465.9600	S	5	1468	12	1843
8438.6000	S	16	172	105	771	8465.9510	S	2	2101	11	2175
8438.8001	S	8	1052	20	5815	8465.9590	S	438	928	462	1930
8438.8005	S	47	2667	81	7272	8465.9600	S	109	1700	188	2705
8438.8009	S	66	12634	118	14988	8465.9900	S	328	9699	1868	25504
8438.9000	S	64	12282	118	22897	8466.1000	S	7	2313	15	4873
8439.1000	S	1	411	9	3221	8466.2000	S	5	797	8	1551
8439.2000	S	-	-	2	814	8466.3000	S	4	560	7	1070
8439.3000	S	14	691	17	1010	8466.9100	S	16	2558	21	3585
8439.9100	S	77	7587	158	15607	8466.9200	S	28	3989	52	7814
8439.9900	S	42	6382	77	10296	8466.9300	S	52	7287	135	21885
8440.1010	S	3	41	21	1672	8466.9400	S	62	9079	103	17960
8440.1090	S	330	4035	799	5363	8467.1100	S	2432	2529	3677	4002
8440.9090	S	1	446	2	859	8467.1900	S	2316	2311	4112	4763
8441.1000	S	434	1844	633	3914	8467.8100	S	3700	6624	9167	15708
8441.4000	S	10	595	10	595	8467.8901	S	123	235	176	395
8441.8000	S	90	1775	273	3525	8467.8902	S	756	516	756	516
8441.9000	S	10	2182	18	4609	8467.8909	S	849	606	1068	1336
8442.1000	S	5	881	10	2550	8467.9100	S	7	1206	14	2566
8442.2000	S	2	216	2	216	8467.9200	S	6	1243	12	2594
8442.3000	S	29	718	33	1844	8467.9900	S	3	647	6	1766
8442.4000	S	4	3044	8	4097	8468.1000	S	90	112	943	524
8442.5000	S	25	2847	38	4247	8468.2000	S	90	727	420	2059
8443.1900	S	23	24580	40	62325	8468.8000	S	51	522	95	1156
8443.2900	S	6	6258	8	6354	8468.9000	S	17	2909	27	5495
8443.5100	S	7	272	13	681	8470.1000	S	13601	931	62091	3309
8443.5900	S	125	2711	148	4305	8470.2100	S	1152	310	2654	753
8443.6000	S	151	6616	216	13391	8470.2900	S	7275	453	16418	726

TABELL 10 (FORTS.). INNFØRSEL. VIKTIGERE VARER GRUPPERT ETTER DET HARMONISERTE SYSTEM (HS)
 IMPORTS OF PRINCIPAL COMMODITIES ACCORDING TO THE HARMONIZED SYSTEM (HS)

VARENR.	1997				VARENR.	1997				
	FEBRUAR		JANUAR-FEBRUAR			FEBRUAR		JANUAR-FEBRUAR		
	MENGDE	VERDI	MENGDE	VERDI		MENGDE	VERDI	MENGDE	VERDI	
	TONN	1000 KR.	TONN	1000 KR.		TONN	1000 KR.	TONN	1000 KR.	
8470.3000	S	4133	230	4201	233	8483.1090	190	6615	368	12040
8470.5000	S	301	3089	1052	7100	8483.2000	15	1122	22	2337
8470.9010	S	182	992	403	2507	8483.3000	28	5401	57	9961
8470.9020	S	61	1510	161	3437	8483.4001	27	2902	53	5868
8471.1000	S	1165	21480	1434	25718	8483.4009	211	16985	398	33285
8471.3000	S	3213	44927	7458	98155	8483.5090	37	1715	57	3249
8471.4100	S	1012	10603	1880	27704	8483.6000	44	6043	64	9541
8471.4900	S	13010	118497	24835	238110	8483.9000	151	14361	313	30158
8471.5000	S	27532	113563	49109	213548	8484.1000	12	2940	24	4933
8471.6001	S	2848	6472	9385	19740	8484.2000	2	1001	2	2109
8471.6002	S	5933	23281	9534	47834	8484.9000	21	4347	42	7911
8471.6003	S	14618	30549	25633	59464	8485.1001	17	1758	22	2311
8471.6009	S	48677	93026	90278	162573	8485.1002	65	11611	68	12107
8471.7000	S	33724	69309	65596	140224	8485.1009	51	3476	79	5497
8471.8000	S	5227	15178	18884	49703	8485.9010	57	5055	70	9909
8471.9000	S	15920	43968	37624	92329	8485.9090	232	11732	511	25456
8472.2000	S	15	328	27	374	KAP.84		2993329		5962589
8472.3000	S	85	2978	154	3477					
8472.9010	S	48	641	142	3071	8501.1000	S	120026	9357	171671
8472.9090	S	38170	5253	97796	11160	8501.2000	S	9354	2347	15980
8473.1000	S	2	930	4	1771	8501.3101	S	739	942	1274
8473.2100	S	2	952	2	1174	8501.3109	S	4225	2081	6986
8473.2900	S	13	4362	21	7857	8501.3209	S	290	834	707
8473.3000	S	373	245831	805	496683	8501.3300	S	154	965	162
8473.4000	S	13	2580	21	4564	8501.4000	S	15815	4182	29519
8473.5000	S	2	1118	6	2399	8501.5101	S	274	260	537
8474.1000	S	13	3083	28	7356	8501.5109	S	1236	2923	3123
8474.2001	S	11	10274	15	13485	8501.5201	S	439	1528	817
8474.2009	S	17	1658	20	15186	8501.5202	S	427	1857	1079
8474.3101	S	4	317	9	327	8501.5203	S	2725	1080	4384
8474.3109	S	437	1348	706	2298	8501.5204	S	98	265	398
8474.3200	S	8	2917	8	2917	8501.5205	S	1885	3753	2341
8474.3900	S	57	1048	87	1933	8501.5301	S	98	2074	158
8474.8000	S	21	4699	71	5894	8501.5302	S	24	1056	76
8474.9010	S	21	854	38	1729	8501.5305	S	14	4823	23
8474.9090	S	151	19635	303	28085	8501.5309	S	183	6912	429
8475.9000	S	1	1105	2	1918	8501.6100	S	639	570	2209
8476.2100	S	309	760	442	1555	8501.6200	S	81	1157	137
8476.2900	S	34	467	103	715	8501.6300	S	20	1029	33
8476.8100	S	11	182	70	830	8501.6400	S	9	9180	25
8476.8900	S	308	1074	353	1251	8502.1100	S	29	651	74
8476.9000	S	5	2367	10	5728	8502.1200	S	7	1657	10
8477.1000	S	15	6949	20	12087	8502.1300	S	3	791	8
8477.2000	S	-	-	3	7549	8502.2000	S	367	1098	888
8477.3000	S	6	12199	10	18245	8502.3100	S	20	44	112
8477.5900	S	3	443	3	443	8502.3900	S	160	3085	1663
8477.8000	S	55	4054	138	7164	8502.4000	S	191	1342	319
8477.9000	S	18	6427	48	11752	8503.0000	S	65	7241	136
8479.1010	S	11	1550	13	1936	8504.1000	S	149527	4797	259129
8479.1090	S	65	1425	269	2210	8504.2100	S	4327	1288	6104
8479.2000	S	3	620	5	4182	8504.2200	S	31	5329	45
8479.3000	S	81	3730	84	3781	8504.3100	S	107584	8119	221711
8479.5000	S	1	318	3	1257	8504.3200	S	9047	1727	30250
8479.8100	S	18	1316	41	2033	8504.3300	S	909	9579	1698
8479.8200	S	254	8195	554	12053	8504.3400	S	49	4267	238
8479.8901	S	202	559	306	3353	8504.4010	S	74814	8975	84842
8479.8903	S	5	46	127	905	8504.4091	S	180	1901	850
8479.8909	S	8715	39602	17303	109035	8504.4099	S	111775	27687	245865
8479.9010	S	6	379	13	883	8504.5000	S	716880	2357	1870688
8479.9090	S	570	51904	1030	93677	8504.9010	S	58	3089	121
8480.3000	S	7	1234	11	1667	8504.9020	S	7	918	15
8480.4100	S	5	760	5	981	8504.9090	S	40	3723	57
8480.4900	S	4	1793	7	2799	8505.1100	S	5	803	8
8480.5000	S	6	1524	7	1679	8505.1900	S	16	2200	31
8480.6000	S	11	1157	88	2287	8505.2000	S	10	971	18
8480.7100	S	28	8300	60	17858	8505.3000	S	3	544	4
8480.7900	S	3	384	7	1137	8505.9001	S	1	217	2
8481.1010	S	5	957	12	1776	8505.9009	S	4	952	12
8481.1091	S	12	2230	25	4477	8506.1001	S	1688398	6727	3005844
8481.1092	S	4	904	11	1898	8506.1002	S	218501	455	495949
8481.1099	S	19	3206	29	4223	8506.1009	S	830531	2156	2097885
8481.2010	S	72	11802	95	17928	8506.4000	S	135448	360	200284
8481.2091	S	60	11220	95	21351	8506.5000	S	198768	1840	323889
8481.2092	S	10	3292	16	5308	8506.6000	S	25163	167	50513
8481.2099	S	7	2151	21	5153	8506.8000	S	36038	494	357701
8481.3010	S	4	748	6	1019	8507.1000	S	40163	9706	95061
8481.3091	S	58	17653	81	25738	8507.2000	S	19921	7424	35200
8481.3092	S	6	1386	11	3008	8507.3000	S	141345	5324	224728
8481.3099	S	13	2281	25	4425	8507.8000	S	23492	3181	55134
8481.4010	S	19	2873	26	3622	8507.9001	S	112	1736	235
8481.4091	S	93	20216	173	39026	8507.9009	S	77	2490	125
8481.4092	S	66	11879	132	23456	8508.1000	S	15705	9307	34911
8481.4099	S	14	4286	21	5851	8508.2001	S	912	1044	1714
8481.8010	S	42	4925	69	9220	8508.2002	S	4199	1569	9017
8481.8091	S	186	37874	334	70906	8508.2009	S	5549	3669	9892
8481.8092	S	50	7214	117	28586	8508.8001	S	275	204	517
8481.8093	S	69	10351	160	24056	8508.8002	S	6060	2603	10378
8481.8094	S	42	4253	86	8813	8508.8005	S	8548	3506	20531
8481.8095	S	23	2641	36	4492	8508.8006	S	612	320	1188
8481.8099	S	108	15511	175	27099	8508.8007	S	2063	627	2120
8481.9010	S	8	2087	19	3501	8508.8009	S	22985	7618	35464
8481.9090	S	79	18751	164	42632	8508.9000	S	44	4279	72
8482.1000	S	79	10480	166	21217	8509.1000	S	20939	12130	45556
8482.2000	S	19	3738	34	5673	8509.4000	S	20847	4241	38169
8482.3000	S	33	3318	59	5984	8509.8000	S	12998	2518	23725
8482.4000	S	13	1061	15	1596	8509.9000	S	25	2665	63
8482.5000	S	8	1048	20	2533	8510.1000	S	17282	1741	28943
8482.8000	S	10	1438	18	2402	8510.2000	S	3032	541	15612
8482.9900	S	6	1300	11	2128	8510.3000	S	1214	278	1626
8483.1010	S	42	2631	88	5516	8511.1000	S	278908	2513	581538

TABELL 10 (FORTS.). INNFØRSEL, VIKTIGERE VARER GRUPPERT ETTER DET HARMONISERTE SYSTEM (HS)
 IMPORTS OF PRINCIPAL COMMODITIES ACCORDING TO THE HARMONIZED SYSTEM (HS)

VARENR.	1997				VARENR.	1997					
	FEBRUAR		JANUAR-FEBRUAR			FEBRUAR		JANUAR-FEBRUAR			
	MENGDE	VERDI	MENGDE	VERDI		MENGDE	VERDI	MENGDE	VERDI		
	TONN	1000 KR.	TONN	1000 KR.		TONN	1000 KR.	TONN	1000 KR.		
8511.2000	S	1252	979	2738	2441	8524.5309	S	8637	256	10435	352
8511.3000	S	4574	370	6908	847	8524.6000	S	3	431	3	723
8511.4000	S	6536	5359	15317	11572	8524.9100	S	26	30102	60	64905
8511.5000	S	2710	1869	7936	4733	8524.9900	S	50	38629	111	81712
8511.8000	S	6275	557	22094	1278	8525.1010	S	1707	1208	2638	2547
8511.9000	S	12	1566	27	3460	8525.1020	S	139	1019	776	10414
8512.1000	S	3	393	15	2209	8525.2001	S	19348	36023	44519	89761
8512.2000	S	77	10576	158	22608	8525.2009	S	10348	30114	15395	54244
8512.3000	S	1	337	2	579	8525.3000	S	411	1674	1244	4382
8512.4000	S	8	1297	17	2400	8525.4000	S	2260	8133	5049	17345
8512.9000	S	30	3971	75	11314	8526.1000	S	281	33346	385	47280
8513.1000	S	20	2734	44	6079	8526.9100	S	619	3145	1161	5802
8513.9000	S	1	327	1	532	8526.9200	S	2106	1247	3891	2388
8514.1090	S	14	491	109	1108	8527.1202	S	454	138	1921	963
8514.2010	S	-	-	6	1629	8527.1209	S	3233	1284	15459	2700
8514.3010	S	1	193	4	1677	8527.1301	S	970	228	1049	241
8514.3090	S	100	851	210	1567	8527.1302	S	5469	2218	8546	3617
8514.9010	S	143	1206	325	2695	8527.1309	S	1939	754	5915	2394
8514.9020	S	1	668	4	1558	8527.1900	S	7809	780	20227	1833
8514.9090	S	4	492	6	809	8527.2100	S	20372	17204	34081	28937
8515.1100	S	3512	707	5463	1093	8527.2900	S	2221	2627	5266	6349
8515.2100	S	90	342	197	876	8527.3109	S	4384	5734	10165	13398
8515.2900	S	31	434	50	707	8527.3200	S	2261	281	6457	592
8515.3100	S	706	5317	1460	10581	8527.3901	S	521	375	1386	867
8515.3900	S	112	604	316	1512	8527.3903	S	2282	3018	5217	7327
8515.8000	S	473	1318	879	6436	8527.3909	S	311	364	520	580
8515.9000	S	59	6841	122	15299	8527.9000	S	4128	2454	6264	4123
8516.1001	S	119	460	1479	659	8528.1201	S	3741	4419	9394	9992
8516.1002	S	384	256	1457	561	8528.1202	S	6213	8963	12175	17428
8516.2100	S	2960	1378	21693	6098	8528.1203	S	2187	5358	4918	11384
8516.2901	S	2207	367	4633	882	8528.1204	S	11295	37743	22944	75786
8516.2902	S	719	184	4057	1359	8528.1205	S	582	3327	997	5831
8516.2909	S	5342	2185	25162	6532	8528.1206	S	126	283	237	436
8516.3100	S	9132	1073	16616	1760	8528.1208	S	7397	6089	11790	14167
8516.3200	S	6019	402	11327	680	8528.2100	S	152	1399	693	2769
8516.4000	S	7444	1035	22127	2877	8528.2200	S	291	1201	511	2002
8516.5000	S	5561	5336	12597	10268	8528.3000	S	63	510	113	994
8516.6001	S	827	767	1419	1199	8529.1010	S	34	11057	67	20731
8516.6002	S	2350	4743	5822	11112	8529.1090	S	28	9111	49	14759
8516.6003	S	670	1923	1101	2955	8529.9010	S	13	11054	39	34972
8516.6005	S	461	761	804	1364	8529.9091	S	4	798	10	2671
8516.6009	S	10888	6017	29086	10997	8529.9095	S	11	1494	17	2529
8516.7100	S	24376	3909	40752	6512	8529.9096	S	4	1990	8	10162
8516.7200	S	6677	580	12944	1107	8529.9099	S	14	5981	31	12164
8516.7900	S	25448	3732	58871	7806	8530.1000	S	2	5480	2	5480
8516.8000	S	203436	6197	348747	11931	8530.8000	S	1	472	4	1043
8516.9001	S	29	1117	52	2200	8530.9000	S	134	22624	198	28711
8516.9009	S	74	5556	145	10906	8531.1000	S	32	14501	86	30925
8517.1100	S	6714	3413	19307	11654	8531.2000	S	4	4099	8	7983
8517.1900	S	54946	17814	86997	34577	8531.8000	S	6	3069	13	5392
8517.2100	S	7234	14123	12355	30079	8531.9000	S	27	12756	47	21042
8517.3001	S	572	3900	636	4551	8532.1000	S	2	263	11	1122
8517.3002	S	2337	10874	5052	20369	8532.2100	S	1	1393	3	3285
8517.3009	S	3395	3878	5397	10122	8532.2200	S	8	2511	14	4794
8517.5000	S	29848	44880	55490	85379	8532.2300	S	1	622	2	865
8517.8000	S	8274	8132	15154	22269	8532.2400	S	1	1141	1	2399
8517.9020	S	3	1788	6	2700	8532.2500	S	4	1198	7	3252
8517.9091	S	123	49644	219	120708	8532.2900	S	2	505	3	935
8517.9099	S	99	69522	131	114853	8532.3000	S	0	208	2	399
8518.1000	S	23206	2007	28472	3070	8533.1000	S	0	166	0	465
8518.2100	S	23863	3677	40794	6913	8533.2100	S	1	1382	3	3302
8518.2200	S	19890	10908	52945	23363	8533.2900	S	4	990	6	1420
8518.2900	S	46280	2121	73890	3762	8533.3100	S	0	391	0	714
8518.3000	S	25400	2295	50106	4730	8533.4000	S	1	1257	2	2781
8518.4000	S	3095	4973	6700	10008	8534.0000	S	25	22271	52	43271
8518.5000	S	1045	1364	1632	3089	8535.1000	S	2	576	5	1110
8518.9019	S	5	1160	15	2516	8535.2100	S	7	1660	9	2638
8518.9090	S	7	3152	17	6580	8535.2900	S	4	533	8	1479
8519.4000	S	162	199	253	4569	8535.3000	S	17	3943	30	7316
8519.9200	S	507	109	3289	402	8535.4000	S	8	1138	33	2335
8519.9901	S	12450	7813	26555	17446	8535.9000	S	11	3028	33	7571
8519.9909	S	466	711	875	832	8536.1001	S	8	1577	14	2395
8520.1000	S	971	260	1218	437	8536.1009	S	40	4398	62	7193
8520.2000	S	1436	411	3839	799	8536.2001	S	16	4085	36	9423
8520.3201	S	321	1777	473	2202	8536.2002	S	14	4228	25	7976
8520.3301	S	1662	430	6177	1047	8536.2009	S	19	3896	37	8803
8520.3309	S	426	365	1126	803	8536.3001	S	4	948	10	2498
8520.9000	S	659	976	831	1329	8536.3005	S	2	479	2	592
8521.1001	S	11485	17787	17304	29853	8536.3009	S	26	5692	43	13193
8521.1009	S	2333	3327	5193	7452	8536.4100	S	4	1872	10	4254
8521.9000	S	521	966	962	1640	8536.4901	S	5	2351	5	2890
8522.9000	S	9	3461	15	6215	8536.4902	S	2	637	3	1094
8523.1101	S	45588	697	124858	1333	8536.4909	S	21	7391	36	13521
8523.1109	S	5605	604	51094	987	8536.5010	S	2	2354	3	2915
8523.1201	S	17626	193	36235	482	8536.5091	S	4	1881	9	4362
8523.1209	S	15083	403	58849	2979	8536.5092	S	21	6567	41	12654
8523.1302	S	281262	6466	646028	14057	8536.5099	S	43	7341	76	14028
8523.1304	S	60203	725	96091	2033	8536.6110	S	2	245	4	467
8523.1308	S	33764	1451	51951	3091	8536.6190	S	12	959	34	2333
8523.2000	S	35	5172	67	9728	8536.6900	S	43	14239	81	25762
8523.3000	S	6	1013	26	2615	8536.9011	S	26	7060	54	13178
8523.9000	S	10	3171	19	5727	8536.9012	S	9	1049	19	2045
8524.1000	S	17383	349	26892	601	8536.9090	S	280	49789	475	87308
8524.3100	S	21399	2362	214737	5691	8537.1001	S	3	1496	17	3316
8524.3200	S	1405391	32149	2598371	64272	8537.1009	S	60	16877	111	40611
8524.3900	S	142525	6802	230641	13463	8537.2000	S	28	4958	72	12415
8524.4000	S	4296	1453	10651	2930	8538.1000	S	228	12030	392	20195
8524.5100	S	42728	772	100762	11292	8538.9010	S	14	5934	21	10858
8524.5200	S	34970	407	62315	1235	8538.9030	S	0	264	1	870
8524.5301	S	467560	11512	777124	19618	8538.9090	S	161	28519	331	71821

TABELL 10 (FORTS.). INNFØRSEL. VIKTIGERE VARER GRUPPERT ETTER DET HARMONISERTE SYSTEM (HS)
 IMPORTS OF PRINCIPAL COMMODITIES ACCORDING TO THE HARMONIZED SYSTEM (HS)

VARENR.	1997				VARENR.	1997					
	FEBRUAR		JANUAR-FEBRUAR			FEBRUAR		JANUAR-FEBRUAR			
	MENGDE	VERDI	MENGDE	VERDI		MENGDE	VERDI	MENGDE	VERDI		
	1000 KR.	TONN	1000 KR.		1000 KR.	TONN	1000 KR.	TONN	1000 KR.		
8539.1000	0	124	1	409	8703.2301	S	5213	463044	8937	801069	
8539.2100	10	2981	23	6240	8703.2305	S	96	10224	166	16497	
8539.2200	60	4897	141	10696	8703.2309	S	1911	126240	3327	212180	
8539.2901	3	450	9	1166	8703.2401	S	22	4682	49	8865	
8539.2909	37	5249	84	10561	8703.2409	S	29	2278	63	4722	
8539.3100	128	19622	259	39136	8703.3109	S	6	501	8	781	
8539.3200	2	399	3	792	8703.3201	S	379	38011	766	79261	
8539.3900	41	7408	68	12264	8703.3205	S	60	4705	118	11191	
8539.4900	8	1154	17	2925	8703.3209	S	149	8946	235	15282	
8540.2000	S	217	1967	529	8703.3301	S	110	21354	270	51978	
8540.8900	S	43	1221	90	8703.3309	S	12	1149	33	3131	
8541.1000	S	6312919	3158	12569091	8703.9000	S	420	52	428	1222	
8541.2100	S	1169059	1304	3107483	8704.1000	S	12	12599	15	12782	
8541.2900	S	2546368	3309	4500965	8704.2101	S	19	1927	65	6456	
8541.3000	S	60803	849	148741	8704.2102	S	926	89218	1713	168103	
8541.4001	S	34173	380	72503	8704.2109	S	14	1973	26	2612	
8541.4009	S	641692	2730	1277257	8704.2201	S	134	64283	291	133873	
8541.5000	S	174152	793	352346	8704.2202	S	34	10513	62	19122	
8541.6000	S	199832	1518	403549	8704.2209	S	21	5865	41	9568	
8541.9010	0	782	0	1205	8704.2301	S	63	36733	109	62276	
8541.9090	0	961	1	4736	8704.2302	S	16	11291	29	19864	
8542.1200	S	270294	7550	638201	8704.2309	S	17	4552	31	9538	
8542.1300	S	1533558	28263	3442003	8704.3101	S	16	636	26	1454	
8542.1400	S	304674	1605	613507	8704.3102	S	366	31714	558	48574	
8542.1900	S	563699	20898	1084015	8704.3109	S	7	655	18	1630	
8542.3000	S	1295646	12277	3041094	8704.3209	S	5	726	5	726	
8542.4000	S	201315	9928	308183	8705.1000	S	3	1866	3	1866	
8542.5000	S	15523	739	21372	8705.4000	S	5	5214	6	6444	
8542.9000	1	1694	2	3285	8705.9000	S	17	6258	25	9774	
8543.1900	S	50	52	651	8706.0091	S	6	4059	27	18755	
8543.2000	S	1180	1338	1995	8707.1000	S	116	2098	188	3489	
8543.8901	S	4265	967	9305	8707.9010	S	6	220	10	365	
8543.8902	S	1542	3827	4072	8707.9090	S	131	1949	164	3269	
8543.8909	S	31809	11701	79457	8708.1000	S	64	5661	133	11778	
8543.9000	13	4295	34	11150	8708.2100	S	5	563	9	1259	
8544.1100	120	3940	249	7991	8708.2910	S	13	990	17	1424	
8544.1900	47	2379	122	4682	8708.2990	S	348	31590	696	58093	
8544.2000	60	4560	121	13499	8708.3190	S	76	5070	156	10458	
8544.3000	44	2525	90	5010	8708.3910	S	19	1082	35	1830	
8544.4100	74	11635	117	17894	8708.3990	S	124	6747	241	12602	
8544.4901	9	459	14	743	8708.4090	S	49	5615	129	15866	
8544.4902	16	1476	28	2465	8708.5010	S	44	1172	79	1795	
8544.4909	117	4793	205	9238	8708.5090	S	20	1707	51	4705	
8544.5100	78	6128	172	12549	8708.6090	S	11	766	18	1693	
8544.5901	99	3606	236	8884	8708.7010	S	11	439	23	722	
8544.5902	79	2973	171	8109	8708.7090	S	509	18612	926	35552	
8544.5903	55	1323	107	2906	8708.8090	S	70	4927	128	9246	
8544.5904	23	1268	36	2019	8708.9190	S	16	1626	33	3539	
8544.5905	126	4316	254	8165	8708.9290	S	179	7373	385	16784	
8544.5906	46	1099	80	2113	8708.9390	S	30	2772	53	5193	
8544.5909	329	9218	586	16486	8708.9490	S	22	2774	48	5858	
8544.6001	7	839	60	3937	8708.9910	S	59	5383	135	11660	
8544.6002	10	318	32	802	8708.9990	S	1155	87107	2338	180194	
8544.6009	1	140	8	584	8709.1100	S	5	669	9	857	
8544.7000	8	1844	23	4797	8709.9000	S	54	1079	57	1568	
8545.1100	820	10993	1500	18576	8710.0000	S	21	2452	27	3303	
8545.1901	12121	44873	25911	89279	8711.1000	S	211	1183	443	2790	
8545.2000	1	510	2	1249	8711.2000	S	112	1606	196	2683	
8545.9000	29	571	84	1604	8711.3000	S	40	599	94	1742	
8546.1000	22	438	38	607	8711.4000	S	308	8179	567	14751	
8546.2001	35	860	36	971	8711.5000	S	257	9325	525	18597	
8546.2002	8	1442	8	1862	8712.0000	S	66540	56815	76977	67262	
8546.9000	25	1961	55	4031	8713.1000	S	720	3287	1900	7156	
8547.2000	8	1112	19	2507	8713.9001	S	144	4454	227	7995	
8547.9090	24	1348	50	3067	8713.9009	S	54	570	67	639	
8548.1000	1	271	1	709	8714.1100	S	0	2686	0	2703	
8548.9000	0	730	1	1759	8714.1900	S	20	4660	34	7651	
KAP. 85		1682410		3375931	8714.2000	S	29	7937	59	15231	
					8714.9100	S	37	1703	55	2754	
8602.1000	S	2	16836	3	33399	8714.9200	S	4	328	4	391
8604.0000	S	1	2549	2	8470	8714.9300	S	25	2443	29	2823
8607.1100	35	6388	35	6388	8714.9400	S	61	7888	88	9537	
8607.1900	123	20453	268	53172	8714.9500	S	19	931	38	1444	
8607.2100	132	2208	295	3504	8714.9600	S	14	806	20	1158	
8607.3000	2	273	2	402	8714.9900	S	147	11672	266	21091	
8607.9100	3	1889	5	2627	8715.0001	S	4967	1770	8910	4048	
8607.9900	75	10265	154	26156	8715.0002	S	885	1122	1740	2419	
8608.0000	25	2485	31	2730	8715.0003	S	430	353	834	616	
8609.0009	1625	20232	3379	37239	8715.0004	S	571	569	575	572	
KAP. 86		83915		174864	8715.0009	S	30	1612	45	2811	
					8716.1000	S	120	11691	198	19387	
8701.1000	S	2	64	8	998	8716.2000	S	23	385	39	1077
8701.2000	S	30	3401	36	4993	8716.3100	S	7	4317	11	5272
8701.3000	S	5	386	10	543	8716.3900	S	218	11828	403	28553
8701.9001	S	9	1137	11	1243	8716.4000	S	319	5152	434	9536
8701.9002	S	16	2592	40	6130	8716.8001	S	4459	3611	9737	7699
8701.9003	S	12	1961	54	9672	8716.8009	S	2722	3046	3609	4903
8701.9004	S	147	26079	248	43980	8716.9000	S	307	10853	579	19823
8701.9005	S	98	25506	207	52945	KAP. 87		1576173		2799006	
8701.9009	S	27	4031	39	5463						
8702.1001	S	18	2437	34	4676	8802.1200	S	-	-	1	450
8702.1002	S	22	30804	33	42204	8802.3000	S	2	54509	2	54509
8702.9000	S	7	1042	20	3049	8802.4000	S	-	-	1	261774
8703.1001	S	285	9026	791	25253	8803.1000	S	2	2249	4	6874
8703.1002	S	41	289	57	582	8803.2000	S	4	3138	5	4713
8703.2101	S	181	8038	316	13522	8803.3000	S	77	70998	164	137313
8703.2105	S	5	139	11	582	8803.9000	S	1	928	1	2006
8703.2109	S	14	626	24	1235	KAP. 88		132183		468413	
8703.2201	S	1696	99111	2405	135574						
8703.2209	S	49	3394	96	6220	8901.1002	B	38	4814	38	4814

TABELL 10 (FORTS.). INNFØRSEL. VIKTIGERE VARER GRUPPERT ETTER DET HARMONISERTE SYSTEM (HS)
 IMPORTS OF PRINCIPAL COMMODITIES ACCORDING TO THE HARMONIZED SYSTEM (HS)

VARENR.	1997				VARENR.	1997					
	FEBRUAR		JANUAR-FEBRUAR			FEBRUAR		JANUAR-FEBRUAR			
	MENGDE	VERDI	MENGDE	VERDI		MENGDE	VERDI	MENGDE	VERDI		
	TONN	1000 KR.	TONN	1000 KR.		TONN	1000 KR.	TONN	1000 KR.		
8901.2003	B	-	-	66538	749823	9018.1200	1	1778	4	4282	
8901.2004	B	123277	383329	123277	383329	9018.1900	9	7931	20	18286	
8901.3002	B	2335	16539	2335	16539	9018.2000	14	1760	30	3816	
8901.9002	B	16861	60209	16861	60209	9018.3100	14	1727	24	3116	
8901.9004	B	4364	62986	15594	173955	9018.3200	2	577	4	1432	
8902.0002	B	23	44	555	6857	9018.3900	60	17751	119	33709	
8903.1000	S	54	747	77	842	9018.4100	5	3039	9	6554	
8903.9101	S	8	1649	9	1671	9018.4900	15	8580	31	17553	
8903.9102	S	2	144	3	414	9018.5000	4	2928	11	8762	
8903.9201	S	20	4903	26	6721	9018.9000	106	57692	208	110337	
8903.9202	S	11	2979	11	2979	9019.1000	5	974	13	1652	
8903.9901	S	120	2556	191	4701	9019.2000	6	2322	11	4639	
8903.9902	S	48	5044	90	7647	9020.0000	27	5987	46	10504	
8903.9905	S	34	318	38	449	9021.1100	1	4765	3	8514	
8906.0001	S	16	757	22	1588	9021.1900	4	3361	7	6897	
8906.0009	S	2	119	3	2469	9021.2100	1	1420	2	2598	
8907.1001	S	109	2761	300	5183	9021.2900	1	2317	1	3547	
8907.1009	S	3	31	12	626	9021.3000	5	2707	10	5862	
8907.9009	S	223	1096	227	1338	9021.4000	1	7177	1	13357	
KAP.89			551322		1432583	9021.5000	0	2235	0	4015	
9001.1000		3	4023	6	14377	9021.9000	21	11192	30	19911	
9001.3000	S	142011	6658	299017	11832	9022.1200	0	38	2	1454	
9001.4000	S	61522	3788	124432	7516	9022.1300	1	655	2	1383	
9001.5000	S	35231	1876	105463	5803	9022.1400	9	8476	13	12833	
9001.9000		1	2087	2	4017	9022.1900	15	9055	17	11944	
9002.1100	S	3487	3094	7203	6165	9022.2100	4	2590	7	3599	
9002.1900	S	3272	668	4894	1267	9022.2901	S	16406	486	49114	
9002.2000		1	577	1	817	9022.3001	S	6	687	9	917
9002.9000		2	1915	8	11700	9022.3002	S	5	416	7	503
9003.1100	S	24635	3701	41825	6530	9022.9000	7	6566	15	11691	
9003.1900	S	33697	5192	81563	12686	9023.0000	21	7383	30	10580	
9003.9000		1	876	2	1485	9024.1000	0	152	0	453	
9004.1000	S	236713	6083	708768	17818	9024.8000	2	1712	6	2686	
9004.9000	S	141586	2916	208682	4687	9024.9000	1	588	1	1612	
9005.1000	S	4534	972	23882	2156	9025.1110	S	1804	194	39183	
9005.8000	S	1474	606	2086	1008	9025.1190	S	55437	1051	173001	
9006.3000	S	36	297	41	370	9025.1910	S	27270	1899	37503	
9006.4010	S	15301	531	22247	1155	9025.1990	S	13851	1292	29264	
9006.4090	S	33	282	37	301	9025.8010	S	187	203	456	
9006.5110	S	899	1167	1123	1540	9025.8090	S	2630	1063	7471	
9006.5190	S	16	379	31	423	9025.9000	2	924	4	1411	
9006.5310	S	20568	4946	45339	14383	9026.1010	S	10020	7221	17916	
9006.5910	S	1220	1538	1596	2264	9026.1090	S	5254	7170	11120	
9006.5990	S	163	201	179	386	9026.2011	S	88	306	136	
9006.6100	S	629	388	919	504	9026.2019	S	1328	1814	1681	
9006.9110		3	2815	6	5352	9026.2090	S	19170	5062	40323	
9006.9190		1	324	3	742	9026.8010	S	280	884	437	
9006.9900		3	572	6	1405	9026.8090	S	2067	5397	9713	
9007.9110		0	296	1	832	9026.9000	14	7797	33	14847	
9007.9190		0	372	1	469	9027.1010	S	424	4332	851	
9008.1000	S	202	354	561	957	9027.1090	S	172	319	254	
9008.2000	S	83	1235	142	2409	9027.2010	S	125	1703	220	
9008.3001	S	593	1917	1387	3656	9027.2090	S	39	70	100	
9008.3009	S	47	758	155	1807	9027.3010	S	81	1458	144	
9008.4000	S	19	23	34	429	9027.3090	S	31	259	38	
9008.9000		3	942	6	1386	9027.5010	S	150	2650	378	
9009.1100	S	561	4782	876	9626	9027.5090	S	1474	1000	1855	
9009.1200	S	575	11069	1453	24888	9027.8010	S	530	4317	1427	
9009.2100	S	884	12239	2214	29188	9027.8090	S	1524	4880	2490	
9009.9000		73	17519	136	33260	9027.9000	10	9243	21	20764	
9010.1000	S	96	4265	155	8621	9028.1000	S	82	532	132	
9010.5000	S	150	2628	237	3837	9028.2000	S	5653	2197	9870	
9010.6000		4	464	7	983	9028.3000	S	8075	5425	14292	
9010.9000		8	3025	16	7993	9028.9000	1	284	2	711	
9011.1000	S	41	541	47	606	9029.1090	S	1066	311	1935	
9011.8000	S	99	1173	402	1955	9029.2020	S	820	402	1010	
9011.9000		1	339	1	844	9029.2090	S	10371	929	11332	
9012.1000	S	13	10	79	912	9029.9000	1	561	2	921	
9013.1000		0	556	1	4420	9030.1000	S	100	239	111	
9013.2000		2	1843	2	2261	9030.2000	S	174	555	228	
9013.8000		2	2855	4	4571	9030.3100	S	4137	1958	6809	
9013.9000		2	1080	3	2760	9030.3900	S	10647	3682	17141	
9014.1010	S	82	262	112	743	9030.4000	S	222	1659	260	
9014.1090		5	3236	7	5397	9030.8300	S	76	420	93	
9014.2010		0	1355	0	3882	9030.8900	S	657	3066	1074	
9014.2090		0	808	0	831	9030.9090	S	3	2929	5	
9014.8010	S	456	1454	1652	3478	9031.1010	S	53	479	66	
9014.8020	S	17	698	104	3512	9031.1010	S	62	575	97	
9014.8030		1	722	1	1229	9031.1090	S	4	49	14	
9014.8090		2	681	3	1306	9031.2010	S	4	49	14	
9014.9010		5	4580	6	5390	9031.4900	S	418	760	814	
9014.9090		4	2281	6	4948	9031.8011	S	174	659	912	
9015.1010	S	26	130	63	441	9031.8019	S	648	3833	1441	
9015.2010		1	1390	1	3224	9031.8090	S	8588	6542	19509	
9015.2090		0	369	1	577	9031.9000	6	5303	11	8583	
9015.3090		1	216	2	382	9032.1010	S	32222	1965	49995	
9015.4010		0	25	0	512	9032.1090	S	98897	4233	212988	
9015.8010		1	2105	2	7121	9032.2090	S	3551	1032	6850	
9015.8090		0	808	2	1519	9032.8100	S	293	700	751	
9015.9010		3	3718	5	9175	9032.8910	S	1668	2093	2436	
9015.9090		2	560	3	1078	9032.8990	S	2485	6662	5414	
9016.0010	S	63	357	102	541	9032.9000	8	5310	12	10211	
9017.1001	S	10	17	16	746	9033.0000	3	1532	5	3369	
9017.2000		2	388	6	944	KAP.90		489388		976979	
9017.3000		3	2010	6	2966	9101.1100	S	34	382	176	
9017.8010		1	346	2	726	9101.1200	S	5	213	5	
9017.8090		11	1741	27	4461	9101.1900	S	256	970	493	
9017.9000		1	452	3	978	9102.1100	S	30545	3852	94691	
9018.1100		1	1475	2	3407	9102.1200	S	7690	586	8652	
						9102.1900	S	27546	4378	60786	

TABELL 10 (FORTS.). INNFORSEL. VIKTIGERE VARER GRUPPERT ETTER DET HARMONISERTE SYSTEM (HS)
IMPORTS OF PRINCIPAL COMMODITIES ACCORDING TO THE HARMONIZED SYSTEM (HS)

VARENR.	1997				VARENR.	1997				
	FEBRUAR		JANUAR-FEBRUAR			FEBRUAR		JANUAR-FEBRUAR		
	MENGDE	VERDI	MENGDE	VERDI		MENGDE	VERDI	MENGDE	VERDI	
	TONN	1000 KR.	TONN	1000 KR.		TONN	1000 KR.	TONN	1000 KR.	
9102.2100	S	363	242	664	285	9405.9900	76	8837	145	16521
9102.2900	S	5982	1371	8338	1687	9406.0010	40	305	122	1479
9102.9100	S	8071	470	18736	1148	9406.0021	405	5209	933	11226
9102.9900	S	15084	1131	17833	1557	9406.0029	384	2993	555	4041
9105.1100	S	17829	574	39054	1211	9406.0091	188	2562	648	5667
9105.1900	S	13991	354	31453	791	9406.0099	198	2650	244	3491
9105.2100	S	3379	228	13088	644	KAP. 94		471618		902059
9105.2900	S	13046	494	14444	618					
9105.9100	S	653	376	1926	485	9501.0000	37	1651	75	2837
9105.9900	S	33729	500	45271	710	9502.1000	64	3477	121	7528
9106.1000	S	1082	249	2266	524	9502.9100	11	1084	14	1375
9106.9000	S	3864	216	17688	1796	9502.9900	10	460	15	680
9107.0000	S	11204	1814	29176	2924	9503.1000	1	557	5	1416
9113.2000	0	0	272	1	651	9503.2000	3	560	10	1954
9113.9000	0	0	183	1	704	9503.3000	6	715	16	1732
9114.9000	1	0	695	3	1135	9503.4100	16	1431	30	2491
KAP. 91			20551		45032	9503.4900	26	1834	48	3229
						9503.5000	4	293	7	448
9201.1000	S	95	2899	166	3757	9503.6000	21	1008	36	1727
9201.2000	S	7	225	7	225	9503.7000	116	8455	197	14858
9202.9000	S	715	542	3086	2289	9503.8000	41	2344	58	3279
9204.1000	S	39	468	78	679	9503.9000	391	18247	696	33047
9205.1000	S	277	524	409	968	9504.1000	30	14791	42	20593
9205.9009	S	456	666	953	919	9504.2000	9	411	10	553
9206.0001	S	414	384	664	661	9504.3000	67	12161	133	24825
9206.0009	S	1415	561	2552	859	9504.4000	S	96507	521	210329
9207.1002	S	433	1010	1136	2047	9504.9000	51	5215	138	9778
9207.1003	S	72	429	168	931	9505.1000	12	519	16	748
9207.1009	S	14	104	3642	1164	9505.9000	159	7790	268	13095
9207.9001	S	272	529	1043	1389	9506.1101	P	1731	1024	4928
9209.3000	1	0	395	2	795	9506.1103	P	10709	1567	20869
9209.9200	0	0	223	1	466	9506.1109	9	1539	34	4781
9209.9400	4	0	407	5	824	9506.1200	7	1130	19	2969
9209.9900	7	0	1488	13	2349	9506.1901	P	30153	889	36593
KAP. 92			11362		21450	9506.1909	1	234	8	1648
						9506.2900	40	1475	42	1906
9302.0000	S	319	539	874	1755	9506.3100	5	831	5	1460
9303.2001	S	334	559	360	737	9506.5100	6	533	6	651
9303.2009	S	26	282	72	343	9506.5900	13	432	14	955
9303.3002	S	1086	2702	1157	3244	9506.6100	2	184	6	404
9304.0000	S	439	397	713	542	9506.6200	30	2220	70	5466
9305.2900	1	0	432	1	941	9506.6909	18	616	20	710
9305.9010	1	0	1815	3	3466	9506.7000	P	62292	8678	72093
9305.9090	1	0	2576	1	2770	9506.9100	192	8663	364	16969
9306.2101	23	0	429	23	429	9506.9909	115	5636	208	11890
9306.2109	31	0	481	40	552	9507.1000	14	2441	16	2920
9306.3000	155	0	15067	233	21315	9507.2000	12	1810	17	3220
9306.9000	46	0	89478	71	108018	9507.3000	13	2344	16	2869
KAP. 93			115674		145453	9507.9000	14	2078	24	3938
						9508.0000	17	1246	47	3646
9401.1009	3	0	904	3	974	KAP. 95		129855		232744
9401.2003	39	0	2335	68	4094					
9401.2008	28	0	1954	37	2891	9603.1000	22	881	30	1398
9401.3009	84	0	4210	164	8173	9603.2100	14	1958	33	4985
9401.4009	29	0	1251	54	2443	9603.2900	20	1462	53	3433
9401.5000	22	0	974	66	2371	9603.3000	6	716	9	1326
9401.6104	579	0	27318	1133	51352	9603.4000	82	4787	203	14239
9401.6106	362	0	22279	935	51176	9603.5000	8	823	31	2335
9401.6107	4	0	141	16	420	9603.9000	89	4866	155	8779
9401.6108	101	0	5042	262	11449	9606.1000	3	463	5	825
9401.6901	228	0	3873	259	4556	9606.2100	3	692	6	1474
9401.6902	52	0	1865	102	3687	9607.1100	1	200	4	613
9401.6909	46	0	1685	83	3524	9607.1900	10	1051	17	1991
9401.7109	61	0	2634	88	4602	9608.1000	47	4510	76	9322
9401.7901	30	0	454	32	514	9608.2000	20	2424	37	4215
9401.7909	13	0	704	32	1615	9608.3100	5	465	8	969
9401.8009	56	0	3003	139	5858	9608.3900	5	802	8	1508
9401.9009	174	0	6941	305	13420	9608.4000	2	415	3	644
9402.1000	10	0	1336	19	2454	9608.5000	2	323	5	723
9402.9000	91	0	11104	162	19216	9608.9900	2	386	4	682
9403.1001	58	0	474	109	1083	9609.1000	15	1125	24	1865
9403.1002	28	0	732	61	2002	9609.9000	10	489	17	947
9403.1009	118	0	4581	241	8464	9610.0000	15	1282	46	2469
9403.2001	214	0	5656	316	9518	9611.0000	4	1170	10	2259
9403.2009	709	0	27347	1102	42816	9612.1000	S	109618	3999	225243
9403.3000	1150	0	42626	2183	81357	9612.2000	1	214	2	432
9403.4000	1640	0	32317	3090	60487	9613.1000	34	3645	46	5151
9403.5000	366	0	10132	778	21163	9615.1100	2	303	4	494
9403.6001	256	0	2753	715	8198	9615.1900	3	996	5	1630
9403.6002	93	0	2786	185	5065	9615.9090	2	427	4	806
9403.6003	581	0	14405	1171	29749	9617.0000	66	3509	123	7486
9403.6009	2436	0	74647	4880	147991	9618.0010	6	724	11	1324
9403.7000	338	0	7135	392	8879	9618.0090	12	1142	23	1611
9403.8000	42	0	1811	103	3167	KAP. 96		47815		97701
9403.9000	1404	0	30176	2522	56967					
9404.1000	133	0	2364	228	5034	9701.1000	3	15261	9	24553
9404.2109	35	0	1739	80	4182	9703.0000	1	808	2	2897
9404.2900	77	0	3953	186	8871	9704.0000	1	742	2	1350
9404.3000	S	26070	2922	31030	3795	9706.0000	9	2273	14	3206
9404.9001	21	0	2094	53	4823	KAP. 97		19273		32812
9404.9004	64	0	2743	96	5909					
9404.9006	86	0	6307	120	9007					
9405.1000	338	0	26442	707	54027					
9405.2000	106	0	8641	216	15318					
9405.3000	10	0	713	15	1739					
9405.4000	255	0	21610	501	44444					
9405.5000	32	0	1779	85	3163					
9405.6000	54	0	7199	99	11683					
9405.9100	23	0	873	64	2235					
9405.9200	23	0	1762	36	2694					

TABELL 11. UTFØRSEL. VIKTIGERE VARER GRUPPERT ETTER DET HARMONISERTE SYSTEM (HS)

EXPORTS OF PRINCIPAL COMMODITIES CLASSIFIED ACCORDING TO THE HARMONIZED SYSTEM (HS)

TEKSTEN TIL DE VARENUMMER SOM ER GITT I TABELLEN, FINNES I STATISTISK VAREFORTEGNELSE FOR UTENRIKS-HANDELEN 1997, UTGITT I SERIEN NORGES OFFISIELLE STATISTIKK OG KAN FÅS VED HENVENDELSE TIL BYRÅET.

VAREFORTEGNELSEN ER OGSÅ INNARBEIDD I TOLLTARIFFEN, UTGITT AV TOLL- OG AVGIFTS-DIREKTORATET. DEN ER TIL SALGS I BOKHANDELEN.

THE DESCRIPTIONS OF THE COMMODITY NUMBERS IN THE TABLE ARE GIVEN IN THE COMMODITY LIST FOR EXTERNAL TRADE STATISTICS, PUBLISHED BY THE CENTRAL BUREAU OF STATISTICS.

A COPY MAY BE OBTAINED FROM THE BUREAU.

MENGDEENHET	QUANTITY UNIT
.. = OPPGAVE MANGLER	NOT AVAILABLE
S = STYKKER	NUMBER, PIECES, HEADS
P = PAR	PAIRS
TG = 1000 GRAM	1000 GRAMMES
TL = 1000 LITER	1000 LITRES
U = KUBIKKMETER	CUBIC METRES
TU = 1000 KUBIKKMETER	1000 CUBIC METRES
B = BRUTTO REG. TONN	GROSS TONS
Z = MWH (MEGAWATTIME)	MWH (MEGA WATT HOURS)
V = KVADRATMETER	SQUARE METRES

OMFANG: VARER SOM I DEN AKTUELLE MÅNED ELLER I GJENNOMSNITT HITIL I ÅR HAR EN VERDI PÅ KR. 200 000 ELLER MER.

COVERAGE: COMMODITIES WHICH IN THE LAST MONTH OR AS AN AVERAGE DURING THE YEAR HAVE A VALUE OF NOK 200 000 OR MORE.

VARENR.	FEBRUAR 1997	JANUAR-FEBRUAR 1997	VARENR.	FEBRUAR 1997	JANUAR-FEBRUAR 1997
COMMODITY CODE	MENGDE QUANTITY	VERDI VALUE	COMMODITY CODE	MENGDE QUANTITY	VERDI VALUE
	TONN	1000 KR.		TONN	1000 KR.
0000.0032	8	2607	0304.1011	750	33036
0000.0099	31	3741	0304.1019	49	1168
KAP.00		6436	0304.1030	318	7229
0101.1100	S 9	219	0304.1040	264	4953
0101.1911	S 2	557	0304.1051	129	3052
0101.1919	S 4	64	0304.1060	1667	9122
KAP.01		957	0304.1070	75	1239
0203.1100	-	-	0304.1091	25	852
0203.2100	305	2130	0304.1092	2	49
0206.2200	39	176	0304.2010	838	42752
0206.2900	41	950	0304.2020	28	862
KAP.02		3827	0304.2031	1023	22686
0301.9200	7	527	0304.2032	4483	111397
0302.1101	82	1925	0304.2041	126	1563
0302.1201	13884	361630	0304.2042	2067	30753
0302.1209	42	1072	0304.2051	198	4149
0302.1901	10	467	0304.2052	1968	46759
0302.2101	17	349	0304.2061	9869	54961
0302.2102	9	673	0304.2062	1240	7839
0302.2200	160	1965	0304.2070	225	3616
0302.2900	64	3366	0304.2080	39	819
0302.4001	13665	23318	0304.2091	44	1363
0302.4003	20	92	0304.2092	10	236
0302.4009	390	798	0304.2099	98	1464
0302.5000	3342	43792	0304.9009	292	7415
0302.6100	-	-	0305.1000	29	2798
0302.6200	1962	16808	0305.2009	132	2635
0302.6300	2700	18398	0305.3003	247	2730
0302.6400	10	168	0305.3004	350	12378
0302.6503	24	286	0305.3005	27	840
0302.6901	11	295	0305.3006	12	188
0302.6903	484	4810	0305.3008	9	769
0302.6904	34	518	0305.3009	33	1094
0302.6906	9	303	0305.4100	114	9488
0302.6909	62	717	0305.4200	48	699
0302.7000	8	159	0305.4900	52	4095
0303.2101	468	12486	0305.5101	0	21
0303.2109	-	-	0305.5102	25	1202
0303.2201	1449	42421	0305.5103	400	25200
0303.2209	32	811	0305.5104	14	1040
0303.2909	3	99	0305.5107	3080	112262
0303.3101	620	15425	0305.5902	11	660
0303.3102	74	2059	0305.5903	2748	57190
0303.4900	0	20	0305.5905	618	16020
0303.5001	26245	88160	0305.5906	296	9800
0303.5002	891	2940	0305.5907	11	364
0303.5003	15063	52473	0305.5908	72	1442
0303.5009	14756	51013	0305.6101	376	1613
0303.6000	2288	22025	0305.6103	-	-
0303.7100	66	209	0305.6109	1743	7648
0303.7200	3285	29615	0305.6200	2983	63253
0303.7300	568	4445	0305.6901	8	116
0303.7401	21528	150068	0305.6902	382	4362
0303.7402	2553	30188	0305.6903	14	389
0303.7600	7	260	0305.6909	72	804
0303.7901	70	487	0306.1200	28	1945
0303.7902	404	3578	0306.1301	257	11392
0303.7903	168	798	0306.1302	271	8034
0303.7904	27	227	0306.1309	14	901
0303.7905	-	-	0306.1401	0	20
0303.7909	55	448	0306.1409	39	852
0303.8000	112	1323	0306.1900	23	730
			0306.2301	40	1209
			0306.2302	24	1110
			0306.2900	39	2114

TABELL 11 (FORTS.). UTFØRSEL. VIKTIGERE VARER GRUPPERT ETTER DET HARMONISERTE SYSTEM (HS)
EXPORTS OF PRINCIPAL COMMODITIES ACCORDING TO THE HARMONIZED SYSTEM (HS)

VARENR.	FEBRUAR 1997		JANUAR-FEBRUAR 1997		VARENR.	FEBRUAR 1997		JANUAR-FEBRUAR 1997	
	MENGDE	VERDI	MENGDE	VERDI		MENGDE	VERDI	MENGDE	VERDI
	TONN	1000 KR.	TONN	1000 KR.		TONN	1000 KR.	TONN	1000 KR.
0307.2901	27	1448	31	1704	KAP.16		109656		221380
0307.3900	486	5439	1365	13908					
0307.4900	6	178	14	464	1702.9099	1	98	10	938
0307.9900	1	255	1	260	1704.9010	14	265	19	367
KAP.03		1771452		3583866	1704.9092	278	7651	526	14379
0402.9900	21	257	46	559	1704.9099	28	586	42	1032
0405.1000	771	6948	792	7219	KAP.17		8898		17361
0406.1000	448	5787	894	12075	1806.1000	74	728	132	1360
0406.3000	28	864	52	1682	1806.3100	166	4760	232	6597
0406.9000	1604	35219	3304	72852	1806.3200	90	3093	226	7271
0407.0019	95	465	446	2126	1806.9010	394	12392	589	17364
0408.1100	40	1200	45	1361	1806.9090	19	849	43	1979
0408.9100	9	260	9	483	KAP.18		22000		34922
KAP.04		51253		98859					
0504.0000	14	1147	34	2206	1902.3009	10	406	23	936
0511.9113	2827	3092	4848	5349	1905.1000	16	436	46	980
0511.9192	71	476	83	591	1905.3001	44	520	173	2038
0511.9193	362	1003	738	1419	1905.3002	61	1760	126	3338
0511.9199	0	208	0	488	1905.9010	420	7272	777	14197
0511.9980	97	272	221	580	1905.9022	31	330	47	510
0511.9999	131	269	331	660	1905.9031	147	2354	195	3289
KAP.05		7003		12116	1905.9032	85	1301	197	2924
0602.9067	6	307	7	350	1905.9034	20	244	71	873
0604.1000	12	431	21	621	1905.9091	138	1403	229	2320
KAP.06		1071		2068	1905.9099	175	4289	303	7499
0705.1150	3	44	26	440	KAP.19		20638		39624
KAP.07		224		965	2001.9090	39	226	86	460
0811.9001	-	-	42	714	2002.9010	65	1120	89	1626
KAP.08		97		1870	2004.1090	10	212	10	212
0901.2100	7	342	14	633	2005.2010	9	207	20	484
KAP.09		621		1050	2005.2020	46	953	83	1891
KAP.10		187		373	2005.2099	23	491	48	1054
KAP.11		188		288	2005.9009	23	532	46	953
1209.2201	5	250	5	250	2007.9903	8	127	46	540
1209.9900	0	78	0	500	KAP.20		4555		8716
1212.2090	345	1901	568	3643	2101.1202	8	525	8	525
KAP.12		2463		4850	2102.1020	79	351	164	754
KAP.13		63		72	2102.3000	13	279	13	279
KAP.14		30		72	2103.9010	186	1620	369	3147
1504.1011	34	218	95	565	2103.9099	31	1041	63	2077
1504.1091	137	2330	269	6158	2104.1050	27	1104	59	2288
1504.1093	108	1912	169	2735	2104.1090	27	698	94	2483
1504.1099	11	429	12	492	2105.0010	64	1325	120	2322
1504.2021	11	489	22	968	2105.0020	43	789	96	1709
1504.2031	2810	11750	6762	24623	2106.9039	13	223	19	543
1504.2099	9	256	13	542	2106.9041	24	1016	46	2001
1506.0011	167	486	344	991	2106.9090	160	4927	456	13059
1506.0099	9	387	102	843	KAP.21		14276		32023
1507.9090	143	926	346	2410	2201.9001 TL	115	781	216	1367
1512.1990	-	-	6	1277	2202.1000 TL	527	1837	1111	3908
1516.1020	5945	36834	12986	80021	2202.9090 TL	36	132	126	465
1517.1021	195	1358	458	3050	2203.0004 TL	42	223	100	561
1517.9021	38	247	56	351	2204.2109 TL	10	443	18	858
1518.0099	25	598	43	886	2205.1009 TL	9	212	13	294
1520.0009	94	349	262	1025	2207.1090 TL	263	949	2487	8553
1522.0099	623	600	623	600	2208.2000 TL	1	215	1	302
KAP.15		60018		129381	2208.9003 TL	3	122	62	2157
1601.0000	29	1176	69	2978	KAP.22		5847		19971
1602.2009	30	654	45	1007	2301.2010	1012	4862	4282	18230
1602.5000	17	354	31	639	2301.2090	71	135	153	521
1602.9000	72	519	92	734	2304.0010	19038	38815	33680	67491
1603.0020	17	843	30	1300	2308.9000	42	357	45	388
1603.0099	3	124	8	562	2309.1011	141	891	268	1712
1604.1101	2	211	9	852	2309.1012	10	73	59	439
1604.1102	11	1031	14	1291	2309.1091	57	447	61	481
1604.1109	50	3594	151	11647	2309.9040	1187	8953	2368	19712
1604.1205	436	3968	885	8241	2309.9090	1186	22528	2201	42887
1604.1206	428	3874	781	7434	KAP.23		77131		152121
1604.1209	2	46	47	621	2401.1000	45	1479	62	2088
1604.1301	124	7049	277	15547	2401.2000	3	94	23	711
1604.1500	27	569	238	3474	2402.2000	2	411	4	780
1604.1902	101	2180	195	4311	2403.1000	164	3763	371	8870
1604.1903	149	2752	334	6149	KAP.24		5859		12764
1604.1905	109	2304	152	3394	2504.1000	440	1014	1327	3173
1604.2001	15	307	20	410	2505.1000	36	412	103	968
1604.2002	126	2804	301	6821	2506.1002	71	35	1391	429
1604.2004	580	10921	987	18807	2506.2100	6734	742	6734	742
1604.2005	5	78	41	571	2511.1000	51	409	701	766
1604.2006	82	1798	122	2722	2514.0000	640	825	810	1172
1604.2008	7	242	8	287	2515.1100	114	346	154	505
1604.2009	127	3285	201	5687	2516.1100	209	633	1003	2457
1604.3002	40	1843	78	3394	2516.1200	45	217	45	217
1605.2001	1137	43863	2325	91659	2516.9001	10146	22837	25172	59049
1605.2002	46	3489	94	7257	2516.9009	70257	3708	140466	7421
1605.2009	16	860	48	2869	2517.1000	262238	11057	479243	19016
1605.4000	12	595	17	995	2517.4100	18660	1483	20930	1782
1605.9000	156	7814	167	8593	2517.4900	316328	22368	586184	43259
					2518.1001	7613	498	15090	988
					2518.1002	7450	2381	24580	6601
					2519.9000	136	231	359	611
					2521.0000	2762	383	24582	1956
					2522.1000	333	284	6021	3182
					2523.1000	-	-	25764	4889

TABELL 11 (FORTS.). UTFØRSEL. VIKTIGERE VARER GRUPPERT ETTER DET HARMONISERTE SYSTEM (HS)
 EXPORTS OF PRINCIPAL COMMODITIES ACCORDING TO THE HARMONIZED SYSTEM (HS)

VARENR.	1997				VARENR.	1997			
	FEBRUAR		JANUAR-FEBRUAR			FEBRUAR		JANUAR-FEBRUAR	
	MENGDE	VERDI	MENGDE	VERDI		MENGDE	VERDI	MENGDE	VERDI
	TONN	1000 KR.	TONN	1000 KR.		TONN	1000 KR.	TONN	1000 KR.
2523.2100	24921	4676	50709	9843	2921.2100	7	229	7	229
2523.2900	42977	10548	46654	16819	2921.4990	-	-	3	1842
2525.2000	174	863	299	1526	2922.1909	104	12799	217	26531
2526.2000	2964	5157	6300	10328	2922.4100	7	163	22	596
2529.1000	5762	3764	11294	6482	2923.2000	72	223	141	433
2529.3000	28659	16755	44961	25882	2924.2900	132	97457	275	252545
KAP.25		112089		230963	2926.2000	:	11484	:	24561
					2926.9000	:	938	:	2125
2601.1100	3169	1637	11426	3442	2932.9900	0	414	0	414
2601.2000	12454	951	22053	1530	2933.7900	-	-	7	681
2603.0000	2449	5700	5335	11702	2936.2100	2	438	3	501
2604.0000	3029	3021	5679	9624	2936.9000	2	279	2	303
2607.0000	-	-	2000	3546	2939.1000	0	817	1	2076
2608.0000	-	-	1116	2824	2941.9000	8	11136	14	20220
2614.0000	25553	9628	61469	24107	2942.0000	0	366	0	366
2615.1000	240	3584	384	5714	KAP.29		251191		539840
2619.0000	:	31640	:	40937					
2620.1900	123	202	446	692	3002.2000	0	266	0	266
2620.9000	2	1784	26	2492	3002.3000	0	105	1	601
2621.0000	8063	11704	16914	22606	3002.9000	14	11690	18	15891
KAP.26		69898		129272	3003.9000	839	14081	1563	26057
					3004.2000	0	76	0	1161
2701.1100	1690	:	3134	:	3004.3900	32	2448	49	3603
2703.0001	1826	378	3446	1108	3004.5000	106	12155	239	22977
2703.0002	-	-	39	1341	3004.9000	207	35343	386	59853
2706.0000	1	371	1	371	3005.1000	10	1461	21	3213
2707.1000	4838	5780	9975	11520	3005.9001	10	293	10	293
2709.0000	10242265	11143826	21684103	24081364	3005.9002	1	146	2	465
2710.0012	U 203724	218457	350937	379439	3005.9009	1	326	2	543
2710.0015	U 16	104	39	451	3006.3000	61	66598	100	122492
2710.0016	U 104294	103164	262535	256830	KAP.30		145367		258098
2710.0019	U 205721	197500	466815	447184					
2710.0021	U 41839	52855	77610	98849	3101.0000	52	1796	65	2346
2710.0026	U 284896	333393	712050	832532	3102.1000	:	603	:	1769
2710.0027	U 33	89	4770	5477	3102.3000	:	4530	:	5861
2710.0029	U 113680	98178	184887	168293	3102.6000	:	50439	:	78248
2710.0091	U 37165	23548	303473	247474	3105.2000	:	224130	:	351925
2710.0095	669	3631	1577	9384	3105.5100	:	14734	:	38845
2710.0099	223	2526	418	4789	KAP.31		296231		478993
2711.1200	153555	363191	337637	736513					
2711.1300	104285	181340	216909	389626	3204.1100	196	1945	477	4683
2711.1400	8879	20264	17782	40641	3204.1700	13	686	37	2099
2711.1900	2569	2071	7435	6868	3206.1100	:	32641	:	68292
2711.2100	TU 3691581	2045370	7718861	4283687	3208.1000	329	6661	566	11744
2712.2000	16	771	23	1566	3208.2000	207	4442	496	9897
2712.9000	380	1054	839	2450	3208.9000	475	9970	1092	23102
2713.1200	3481	5050	27025	39731	3209.1000	109	1146	269	3107
2716.0000	2 58098	8947	173774	33817	3209.9000	189	3553	371	8355
KAP.27		14816044		32089180	3210.0000	27	761	57	1588
					3211.0000	7	255	19	528
2803.0000	0	3	3	815	3214.1006	106	1910	206	3264
2804.2900	7	454	8	1004	3215.1100	30	349	43	748
2804.4000	830	285	830	285	3215.1900	124	3826	295	8178
2804.6100	1	772	1	986	3215.9000	6	264	8	715
2804.6900	8874	94112	17143	182886	KAP.32		68921		147349
2806.1000	3623	947	8550	2093					
2807.0000	:	2239	:	5585	3302.1000	24	575	50	1162
2811.2100	1358	522	8253	3253	3304.1000	1	230	1	281
2811.2200	3595	4480	7588	9797	3304.2000	0	201	1	259
2811.2900	600	372	600	372	3304.9910	45	1701	141	5305
2815.1200	:	6258	:	11865	3304.9990	3	191	5	411
2817.0010	82	694	202	1660	3305.1000	75	2318	112	3323
2820.9000	520	1602	1084	3201	3305.9000	33	1286	43	1831
2821.1000	150402	14538	240731	24220	3306.1000	4	332	5	377
2825.5000	552	8920	818	13097	3306.2000	4	658	10	1448
2825.9000	103	311	289	852	3307.2000	4	458	12	1029
2826.1200	:	2191	:	4788	KAP.33		8561		16592
2826.9000	82	259	142	803					
2827.3300	1381	439	2329	806	3401.1110	14	470	36	979
2829.1100	1846	5527	3739	11668	3402.1100	2402	16168	5380	36337
2833.2900	7152	1529	12306	2911	3402.1200	26	212	64	539
2834.2100	107	373	380	608	3402.1300	133	1376	431	4159
2834.2900	:	2264	:	8361	3402.1900	197	1414	404	2919
2835.2900	235	2480	463	5025	3402.2012	340	3990	805	9716
2836.1000	:	528	:	1334	3402.2019	1048	7410	2200	15766
2836.5000	63	158	3098	971	3402.2090	18	203	30	349
2839.1100	:	3420	:	3420	3402.9014	29	373	57	674
2839.1900	229	499	279	701	3402.9019	32	357	105	1068
2839.2000	54	258	96	460	3402.9090	876	8735	1718	16339
2841.2000	30	:	148	:	3403.1100	-	-	66	543
2844.4000	0	519	1	1144	3403.1900	34	296	34	317
2847.0000	1728	3097	2050	3776	3403.9100	64	537	65	596
2849.1000	2900	:	6463	:	3403.9900	24	415	41	614
2849.2000	5097	43570	10975	95699	3404.9010	2	140	6	485
KAP.28		213875		428906	3404.9090	14	352	34	730
					3405.3000	13	346	14	395
2901.1000	7261	11757	7261	11757	3406.0000	224	4211	351	6562
2901.2990	8	59	46	478	KAP.34		47704		100702
2903.2100	:	76815	:	130209					
2905.3100	-	-	985	2907	3501.1000	80	1937	149	3619
2909.1100	53	813	65	1013	3506.1000	8	293	9	349
2912.2900	70	658	184	1751	3506.9900	91	974	175	1956
2915.1100	:	168	:	515	3507.9000	13	613	37	1301
2915.2100	694	2331	1347	4653	KAP.35		4053		7607
2915.2400	216	1239	370	2108					
2915.3900	39	336	39	336	3602.0000	:	7845	:	16118
2915.7020	88	904	287	2823	3603.0090	0	213	1	376
2915.9090	233	2340	536	6491	3604.9000	0	12	2	1720
2916.1910	12	1461	29	2907	KAP.36		8290		18532
2916.3910	4	670	9	1418					

TABELL 11 (FORTS.). UTFØRSEL. VIKTIGERE VARER GRUPPERT ETTER DET HARMONISERTE SYSTEM (HS)
 EXPORTS OF PRINCIPAL COMMODITIES ACCORDING TO THE HARMONIZED SYSTEM (HS)

VARENR.	FEBRUAR 1997		JANUAR-FEBRUAR 1997		VARENR.	FEBRUAR 1997		JANUAR-FEBRUAR 1997	
	MENGDE	VERDI	MENGDE	VERDI		MENGDE	VERDI	MENGDE	VERDI
	TONN	1000 KR.	TONN	1000 KR.		TONN	1000 KR.	TONN	1000 KR.
3701.3000	2	621	3	671	3922.9000	10	968	23	1921
3702.5300	1	211	1	211	3923.1004	406	9107	835	18092
3704.0000	2	750	5	1813	3923.1006	269	6349	562	13906
3706.1000	0	61	2	412	3923.2110	273	4707	508	8792
KAP.37		2047		4362	3923.2190	86	1601	186	2656
					3923.2990	136	3780	254	7114
3801.3000	7735	18793	20632	50880	3923.3001	290	6018	595	12342
3802.1000	3	236	3	236	3923.3002	263	5851	523	10953
3802.9000	1124	958	2949	2370	3923.5000	37	1183	49	1634
3803.0001	203	779	339	894	3923.9004	11	292	18	465
3803.0009	1235	4808	1919	7372	3923.9005	6	300	10	456
3804.0000	20709	28176	38674	51712	3923.9006	48	1637	124	3911
3806.9000	591	2758	1053	5149	3924.1001	3	96	33	497
3807.0002	416	411	903	851	3924.1009	13	1407	54	3649
3807.0009	319	413	378	671	3924.9003	1	209	1	209
3808.2000	92	1587	403	6022	3924.9009	107	1825	168	2693
3808.3000	16	235	76	1381	3925.1000	18	1500	23	2131
3808.9000	14	450	37	1127	3925.2009	4	264	4	317
3809.9109	23	402	29	511	3925.9001	5	164	18	493
3809.9200	419	1796	970	4158	3925.9009	4	287	31	866
3810.1010	192	1279	358	2473	3926.1000	332	5006	706	10887
3811.9000	452	5180	861	9890	3926.2000	1	104	5	496
3812.2000	41	410	66	696	3926.3000	144	4236	294	8818
3813.0000	23	725	45	1247	3926.9094	29	962	76	2420
3814.0000	30	459	67	1100	3926.9098	537	14645	994	29959
3815.1200	34	6000	34	6000	KAP.39		435483		921343
3815.9000	220	2407	539	5976					
3816.0000	1059	2104	2306	4526	4005.1090	8	118	35	579
3820.0000	115	935	430	3481	4009.3000	35	2354	69	4206
3822.0000	6	18007	13	39781	4009.5000	7	1131	8	1452
3823.1190	1341	6548	2454	12071	4010.1200	349	11749	544	18780
3823.1390	437	1940	730	3146	4010.1900	0	88	31	697
3823.1910	-	-	2	1084	4010.2900	1	305	3	446
3823.1990	2173	5592	2397	7168	4011.1000	S 1790	624	4077	1331
3823.7090	21	935	46	3488	4011.2000	S 40	102	1009	751
3824.4000	78	547	155	848	4012.1000	S 7535	1219	14291	2283
3824.5000	208	1287	316	1568	4012.2000	153	628	305	1313
3824.7909	56	2934	136	5338	4013.1000	38	5225	66	8853
3824.9000	144240	83776	332065	183497	4016.9100	4	156	13	422
KAP.38		203467		428231	4016.9300	49	2479	89	4186
					4016.9400	2	196	4	451
3901.1000	8317	48078	17940	104244	4016.9900	25	992	41	1899
3901.2090	8904	49039	18549	104019	KAP.40		28915		51193
3901.9000	64	510	109	1075					
3902.1009	6353	33975	12561	68637	4101.1000	61	1744	138	4044
3902.3000	1279	8136	2410	16044	4101.2100	670	12046	1351	24154
3903.1100	1349	8346	2490	16484	4101.2900	24	383	44	816
3903.1909	0	615	1	2133	4102.1000	193	6089	590	18194
3904.1000	:	8968	:	26972	4103.9001	24	356	72	980
3904.2100	:	472	:	1968	4103.9009	4	31	19	400
3904.2200	:	156	:	439	4104.1020	15	1286	23	2001
3905.1200	:	6078	:	12374	4104.2200	25	982	36	2092
3905.3000	89	1707	233	4292	4104.3110	32	5973	72	12555
3905.9900	22	242	43	551	4105.2010	2	660	2	701
3906.9000	204	6230	428	13044	4110.0000	29	550	43	873
3907.3000	163	3849	262	6577	KAP.41		30542		68091
3907.5000	483	4614	1088	10905					
3907.9100	:	27067	:	56474	4202.9900	S 2488	231	4498	470
3907.9909	301	9770	639	21514	4203.1001	S 1459	663	1814	849
3908.9000	35	613	79	1402	4203.3000	S 5174	301	5269	308
3909.1000	1569	8716	3424	18698	KAP.42		2467		4565
3909.2000	1630	17890	3254	37644					
3909.3000	479	9365	952	17985	4301.1000	S 62962	19503	177595	55039
3909.4009	351	3832	908	9485	4301.6001	S 105748	100791	164168	156873
3909.5009	40	1763	77	3182	4301.6002	S 63	41	13902	8899
3910.0000	2	314	4	510	4301.6009	S 132	67	16440	15723
3913.9000	0	53	1	425	4302.1100	0	309	0	319
3915.1000	237	588	427	970	4302.1909	4	2031	17	22050
3915.2000	159	563	165	593	4302.3000	0	237	1	432
3915.3000	208	229	320	393	4303.1001	S 12	197	39	452
3915.9000	376	1509	909	3225	4303.9000	0	415	0	435
3916.2000	24	641	59	1644	KAP.43		123654		260487
3916.9090	18	521	24	860					
3917.2100	192	1275	256	2084	4401.2101	U 9998	1182	12644	2456
3917.2200	92	1120	157	2005	4401.2109	U 270	241	572	500
3917.2300	83	822	205	2044	4401.2200	U 1110	281	1883	480
3917.2990	36	1020	72	7279	4401.3009	U 3468	706	4725	1147
3917.3190	44	1579	80	2946	4403.2001	U 8614	3874	19134	9510
3917.3290	2	14	17	851	4403.2005	U 7521	1917	15429	4208
3917.3900	48	1183	125	2300	4403.2006	U 8258	2266	24629	6326
3917.4000	188	4956	326	8288	4403.2009	U 607	180	1978	715
3918.1001	11	334	22	684	4404.1000	U 457	1005	666	1642
3918.1009	371	2622	703	4981	4407.1001	U 566	1344	1169	3061
3919.1090	8	369	12	697	4407.1002	U 2946	5005	5015	8410
3919.9010	4	66	10	2346	4407.1003	U 7016	9471	13675	18709
3919.9090	12	485	28	880	4407.1004	U 50218	73355	102134	145722
3920.1000	461	6433	1023	13868	4407.1008	U 678	2146	1494	4511
3920.2000	145	4473	242	8580	4407.1009	U 2344	4281	4247	7910
3920.3000	70	1483	156	2499	4407.9900	U 247	703	577	1700
3920.4100	1181	14456	2457	30521	4409.1020	U 27	770	55	1667
3920.4200	976	14910	1983	30796	4409.1091	U 233	988	515	1948
3920.5900	27	527	55	1095	4409.1092	U 2339	5634	4564	11019
3920.6200	18	925	34	1949	4409.2020	U 8	448	16	908
3920.6900	12	325	23	880	4409.2090	U 63	647	103	1208
3920.9900	8	1162	20	2602	4410.1101	U 8775	10344	20561	24099
3921.1109	149	2829	352	6812	4410.1102	U 2473	3768	5120	7731
3921.1309	25	277	43	664	4410.1103	U 2615	7535	5395	15294
3921.9020	91	2831	242	7476	4410.1109	U 205	342	656	1023
3921.9090	24	432	29	948	4410.1901	U 1809	2300	1910	2472
3922.2000	0	59	2	707	4410.1902	U 309	369	679	887

TABELL 11 (FORTS.). UTFØRSEL. VIKTIGERE VARER GRUPPERT ETTER DET HARMONISERTE SYSTEM (HS)
EXPORTS OF PRINCIPAL COMMODITIES ACCORDING TO THE HARMONIZED SYSTEM (HS)

VARENR.	FEBRUAR 1997		JANUAR-FEBRUAR 1997		VARENR.	FEBRUAR 1997		JANUAR-FEBRUAR 1997		
	MENGDE	VERDI	MENGDE	VERDI		MENGDE	VERDI	MENGDE	VERDI	
	TONN	1000 KR.	TONN	1000 KR.		TONN	1000 KR.	TONN	1000 KR.	
4410.1903	U	170	394	183	523	4823.7001	139	2487	246	4602
4410.9000		232	3814	427	7001	4823.7009	471	7387	961	15174
4411.1100		80	252	125	416	4823.9003	63	397	109	695
4411.1900		1154	12798	2348	26499	4823.9009	1263	4070	2564	8951
4411.9100		169	850	1354	5789	KAP.48		653225		1382955
4411.9900		290	1152	666	2639					
4412.1301	U	133	1245	194	2056	4901.1001	3	239	7	386
4412.1309	U	2	7	34	423	4901.1009	124	2449	156	3376
4412.1901	U	59	179	518	451	4901.9901	10	778	15	1442
4412.1909	U	348	940	348	940	4901.9902	33	922	78	1949
4412.9900	U	1228	420	1265	433	4901.9909	222	6446	820	21175
4413.0000		9	190	30	457	4902.9001	4	117	15	787
4414.0000		11	467	15	593	4902.9002	2	57	13	1751
4415.1000		2	57	61	636	4902.9003	14	2151	19	2506
4415.2000		31	147	123	583	4903.0000	9	358	15	692
4416.0090		23	232	68	684	4904.0090	3	244	3	244
4418.1001	S	5780	12218	12864	24926	4905.9900	6	1068	6	1325
4418.1002	S	239	266	928	805	4909.0000	9	347	13	488
4418.2004	S	3883	3748	6223	7557	4911.1091	36	368	90	1568
4418.2005	S	643	1115	1426	2609	4911.1099	79	2447	190	6130
4418.2006	S	79	42	585	411	4911.9110	16	1161	25	1964
4418.2008	S	70	159	105	435	4911.9190	38	862	74	1726
4418.2009		41	1210	105	3002	4911.9909	64	1680	130	5732
4418.3000	V	146931	29701	273989	56709	KAP.49		22178		54494
4418.9001		527	4550	1153	9599					
4418.9002	S	544	7679	1303	18536	KAP.50		104		137
4418.9007		19	585	40	1404					
4418.9009		136	1619	183	2517	5101.1100	121	1504	285	3458
4420.9000		8	357	15	541	5101.2100	20	424	74	1387
4421.9009		22	2708	67	6119	5101.3000	-	-	212	2171
KAP.44			231525		473625	5106.1000	13	733	34	2087
						5106.2000	22	1175	46	2372
KAP.45		71		80		5109.1001	16	1361	38	3276
						5109.1002	12	1021	30	2914
KAP.46		8		12		5109.9000	6	614	17	2422
						5111.3000	11	2277	27	5846
4701.0000		9390	19551	21224	43491	5112.1900	0	63	2	715
4702.0000		13606	61828	26905	124292	5112.3000	2	361	2	361
4703.2100		7236	:	15852	:	KAP.51		9961		27762
4703.2900		10314	:	21392	:					
4704.2100		1059	4851	2649	11871	5207.1000	6	848	10	1252
4704.2900		78	206	877	2285	5207.9000	5	390	11	1739
4705.0000		2043	4933	4189	10180	5208.2200	1	161	6	595
4707.3000		14006	6272	28318	13155	5208.5200	2	239	4	581
4707.9000		717	319	1702	673	5209.2200	1	134	5	536
KAP.47			152360		323883	5209.2900	7	876	21	2232
						5209.3100	3	419	7	839
4801.0000		58252	:	118967	:	5209.3200	20	1771	34	2751
4802.4000		2257	13631	4995	30396	5209.3900	21	2095	54	4929
4802.5200		4237	23330	8788	48889	5211.3200	107	9443	202	17078
4802.6000		41230	161315	87376	353366	5212.1300	0	4	5	402
4803.0009		1646	11409	3106	21690	KAP.52		17317		35171
4804.1100		13532	47308	30697	107809					
4804.1900		1342	6275	3286	15456	KAP.53		38		103
4804.3100		206	1243	293	1757					
4804.3900		2006	11648	3868	22614	5402.6200	-	-	13	700
4804.4200		519	3219	807	5076	5407.1000	103	3969	227	9562
4804.5100		124	658	262	1567	5407.4200	9	917	13	1315
4804.5200		287	1858	1118	7185	5407.8200	3	278	4	318
4804.5900		158	812	252	1321	KAP.54		5886		13906
4805.1000		4050	:	9519	:					
4805.3000		822	6690	1360	11793	5507.0000	32	570	52	916
4805.6000		2111	12016	4183	23463	5511.1000	1	84	7	541
4805.7000		120	360	180	572	5511.2000	1	76	8	817
4805.8000		2230	6492	5417	16637	5512.1990	1	292	1	311
4806.1000		40	491	84	1024	5513.1100	5	954	6	1037
4806.2000		2838	31762	5647	63576	5513.2100	7	349	11	572
4808.1000		130	1475	401	4099	5513.2900	0	38	5	526
4808.9000		38	485	59	759	5514.1200	3	212	5	425
4810.1100		151	617	200	992	5514.2200	5	386	11	876
4810.2100		89	252	116	292	5514.2300	3	214	3	232
4810.2900		1112	8409	2235	17317	5515.1390	1	138	4	827
4810.3100		180	1054	357	2096	5516.2400	27	824	27	824
4810.9100		1527	8494	3148	17726	KAP.55		5034		9589
4810.9900		15	291	39	602					
4811.2900		38	674	48	952	5601.1010	57	4282	106	8209
4811.3100		2014	17777	4110	36875	5601.2100	21	647	41	1280
4811.3900		493	3874	792	6996	5607.4900	100	3498	179	5796
4811.9009		7	224	13	328	5607.5000	158	4011	321	8736
4814.3000		3	232	5	472	5607.9010	15	264	18	397
4814.9000		11	323	13	446	5607.9090	24	701	89	3871
4817.1000		184	3575	427	8312	5608.1102	1	72	13	520
4818.1000		160	1397	305	2684	5608.1103	102	7125	195	13716
4818.2000		4	86	25	428	5608.1104	6	352	7	420
4818.3000		52	1645	70	2433	5608.1109	1	117	28	1308
4818.4000		165	7133	351	14684	5608.1909	5	299	7	425
4819.1000		604	7583	1328	16250	5608.9010	4	235	18	727
4819.2001		116	1649	239	3438	5608.9090	10	4079	27	5288
4819.2009		287	3328	485	5922	5609.0000	27	1944	57	4135
4819.3000		31	316	46	499	KAP.56		28121		56132
4819.4000		22	428	47	1036					
4819.5091		605	8616	1253	17645	5701.1000	7	1421	8	1428
4819.5099		24	436	25	454	KAP.57		1633		2073
4819.6000		6	346	14	603					
4820.3000		123	2007	242	3735	5806.3200	6	526	10	1060
4820.9000		15	306	16	421	5807.1009	0	275	0	375
4821.1000		62	4010	139	8460	5811.0000	1	182	5	696
4821.9000		1	101	7	734	KAP.58		1243		2784
4822.9000		27	318	27	318					
4823.4000		1	192	33	1678	5903.1099	79	3704	144	6695

TABELL 11 (FORTS.). UTFØRSEL. VIKTIGERE VARER GRUPPERT ETTER DET HARMONISERTE SYSTEM (HS)
 EXPORTS OF PRINCIPAL COMMODITIES ACCORDING TO THE HARMONIZED SYSTEM (HS)

VARENR.	1997				VARENR.	1997			
	FEBRUAR		JANUAR-FEBRUAR			FEBRUAR		JANUAR-FEBRUAR	
	MENGDE	VERDI	MENGDE	VERDI		MENGDE	VERDI	MENGDE	VERDI
	TONN	1000 KR.	TONN	1000 KR.		TONN	1000 KR.	TONN	1000 KR.
5903.2090	35	5319	101	13117	6804.2100	0	210	1	348
5903.9090	9	903	20	1396	6804.2200	6	639	11	1346
5907.0090	1	271	5	1419	6805.2000	147	3386	259	5810
5909.0000	7	792	10	1283	6806.1000	671	3345	1701	8098
5911.3100	-	-	1	741	6806.2000	5059	4756	10357	9064
5911.9001	7	450	17	1147	6806.9000	20	344	66	867
5911.9009	0	259	1	355	6807.1000	245	1042	1373	5185
KAP.59		12124		26959	6807.9000	554	1855	730	2404
					6809.1100	10863	12462	19155	23231
6001.2290	25	2479	35	3296	6809.1900	58	398	227	1193
6001.9200	13	1164	44	3831	6809.9000	274	786	342	911
6002.9200	3	338	3	338	6810.1102	2147	1766	2766	2288
KAP.60		4205		8206	6810.1909	286	404	286	404
					6815.1000	2	617	2	617
6101.2000 S	781	233	811	242	6815.2000	207	4321	511	10753
6103.3900 S	9867	1326	21031	2874	6815.9100	316	2509	706	5676
6103.4200 S	3423	300	6061	509	KAP.68		44341		89727
6104.6200 S	5347	350	9425	617					
6107.1100 S	17223	212	24612	312	6901.0000	20	199	43	445
6108.2100 S	19762	220	30879	343	6902.2000	32	196	69	577
6109.1000 S	12617	480	50674	1698	6902.9000	352	800	617	1454
6109.9010 S	9700	616	26949	1907	6903.9000	107	3526	228	7601
6110.1000 S	12275	3510	35002	9617	6908.9000	13	217	14	222
6110.2000 S	23963	1848	52369	3825	6910.1002	5	700	6	896
6110.3000 S	2349	205	7760	574	6910.1009	19	481	29	801
6112.1100 S	2052	202	2808	249	6910.9000	0	167	7	549
6112.1200 S	2771	501	4060	718	6911.1000	31	1733	46	2605
6114.1000	1	219	2	513	6911.9000	27	1307	49	2680
6114.3000	3	527	9	1783	6912.0010	7	407	10	546
6114.9000	2	700	4	1673	6912.0090	3	75	17	645
6115.1190 S	151403	1813	295776	3422	6914.1000	6	526	13	1060
6115.9190 P	9115	283	13869	436	KAP.69		11110		21588
6115.9290 P	136174	830	374848	2078					
KAP.61		17505		41761	7001.0000	-	-	2478	1134
					7005.2900	107	946	210	2357
6201.9300 S	868	211	1558	374	7006.0000	8	227	8	248
6203.1200 S	2128	616	2650	897	7007.1100	12	268	28	984
6203.1900 S	798	356	1629	496	7007.1900	194	1868	371	3825
6203.3200 S	4421	1285	4951	1362	7007.2100	99	2106	163	3442
6203.3300 S	3035	450	3476	569	7007.2900	188	1998	431	5093
6203.4209 S	27162	2161	39654	3489	7008.0000	433	4812	942	11104
6203.4309 S	4572	455	5654	595	7010.9102	1188	2844	3044	7502
6203.4909 S	772	169	2337	453	7010.9109	99	449	208	979
6204.2300 S	1151	216	1357	245	7010.9201	158	427	247	666
6204.3300 S	1509	229	3732	868	7010.9209	136	429	274	840
6204.6209 S	9654	820	22181	1957	7010.9303	167	493	355	980
6204.6309 S	2296	232	5211	571	7010.9400	122	581	183	883
6205.2000 S	11100	653	20581	1206	7019.1100	88	944	342	3439
6206.4000 S	7610	396	13006	683	7019.1200	556	6174	955	10487
6210.1010 S	4955	16532	6075	19261	7019.3100	12	592	26	1257
6210.4000 S	3494	1266	5064	1987	7019.3900	14	624	33	1472
6211.3300 S	3578	1303	20874	4660	7019.9000	91	1202	158	2335
6217.1090	1	205	1	542	7020.0000	38	3309	39	3368
6217.9000	13	1175	15	1424	KAP.70		31634		65492
KAP.62		32458		49528					
					7106.1000 TG	348	474	886	1165
6301.2000	1	220	4	540	7106.9200 TG	10058	10596	20667	20783
6302.2100	7	713	21	2092	7108.1200 TG	49	3471	87	6276
6303.9990	0	2	11	505	7108.1300 TG	67	3376	137	6926
6306.1200	14	1179	42	3695	7110.1100 TG	119	8615	210	15389
6306.1900	1	284	8	839	7110.1900 TG	1	98	8	645
6306.2209 S	234	1258	243	1302	7110.2100 TG	478	12186	723	18035
6306.2900 S	209	128	425	455	7112.1000 TG	142	1979	252	7030
6307.1020	22	697	57	1811	7112.9000 TG	2177	4682	2189	5355
6307.2090	2	376	7	3440	7113.1100 TG	89	362	98	443
6307.9090	5	1962	8	3109	7113.1900 TG	7	943	8	1193
6309.0000	378	1127	678	2287	7114.1101 TG	65	374	112	515
KAP.63		9574		23374	7115.1000 TG	69	3778	110	5654
					7118.1000	-	-	68	2833
6401.1090 P	831	61	1424	407	7118.9000	55	1268	108	2387
6401.9210 P	-	-	6379	2640	KAP.71		52798		96508
6401.9290 P	17791	1019	28494	1704					
6402.9990 P	38515	1627	40848	1860	7201.1000	:	12290	:	26779
6403.1200 P	607	352	1312	510	7202.2100	28200	159135	61209	343636
6403.1900 P	2066	379	4245	931	7202.2900	101	1960	292	6451
6403.4000 P	2269	582	8295	2165	7202.3000	12493	52900	29128	124683
6403.5900 P	2300	544	4912	869	7202.9900	2427	19915	4477	37380
6403.9100 P	12015	960	14361	1441	7204.1000	825	504	854	845
6403.9900 P	45709	4437	67304	7450	7204.2100	610	3062	1155	5949
6404.1100 P	2448	364	3518	574	7204.2900	283	1049	463	4192
6404.1900 P	6171	1126	8465	1646	7204.4900	14962	9416	27494	16424
6406.1090	8	1064	8	1075	7207.1100	-	-	6109	9162
6406.9909	6	665	8	881	7207.2000	11	328	11	328
KAP.64		13891		25526	7208.5100	785	2998	1436	5552
					7208.5200	229	935	580	2406
6505.9000 S	10008	214	26490	512	7208.9000	11	40	140	1164
6506.1000 S	18338	1501	22813	1870	7209.2500	61	241	104	403
KAP.65		1803		2592	7209.2600	565	2224	869	3378
					7209.2700	193	764	358	1407
KAP.66		49		62	7210.1200	5994	26863	13024	62152
					7210.4900	692	3164	1095	5077
6702.9000	6	552	12	1062	7210.9000	176	967	370	1883
KAP.67		553		1136	7211.1300	316	1320	1100	4462
					7211.1400	128	632	324	1442
6801.0002	241	549	243	553	7211.1900	121	352	506	1624
6802.2900	57	318	57	318	7211.2300	102	437	365	1502
6802.9900	25	482	61	1081	7211.2900	868	3458	1435	5879
6803.0000	835	2443	2474	6165	7211.9000	111	458	187	838
6804.1010	31	533	47	793	7212.1000	172	951	593	3017
6804.1099	0	9	20	466	7212.2000	241	996	357	1505

TABELL 11 (FORTS.). UTFØRSEL, VIKTIGERE VARER GRUPPERT ETTER DET HARMONISERTE SYSTEM (HS)
 EXPORTS OF PRINCIPAL COMMODITIES ACCORDING TO THE HARMONIZED SYSTEM (HS)

VARENR.	1997				VARENR.	1997			
	FEBRUAR		JANUAR-FEBRUAR			FEBRUAR		JANUAR-FEBRUAR	
	MENGDE	VERDI	MENGDE	VERDI		MENGDE	VERDI	MENGDE	VERDI
	1000 KR.	TONN	1000 KR.		1000 KR.	TONN	1000 KR.	TONN	1000 KR.
7212.3000	814	3682	1329	6136	KAP.73		200624		402048
7212.4000	54	349	55	365					
7212.5000	105	648	273	1257					
7213.1000	1636	3463	3236	7084	7403.1100	2837	43706	4983	76025
7213.9100	2288	4512	3923	7763	7403.2100	170	1175	233	1433
7213.9900	405	875	433	975	7403.2200	22	209	73	618
7214.2000	8131	16445	20387	41499	7404.0000	1090	4625	2014	11771
7214.9900	64	230	78	307	7407.2190	462	6446	862	12089
7216.3300	6450	13654	9051	19877	7411.1002	1	169	1	443
7216.5000	3927	15014	9991	37686	7412.2000	117	10162	247	21560
7216.9100	-	-	40	1432	7415.3200	5	270	20	1812
7217.1000	344	1133	876	3076	7418.2000	24	2949	46	5845
7217.2000	978	3728	2130	8302	7419.9900	201	9676	398	17619
7217.9000	15	276	49	799	KAP.74		79854		150341
7218.9900	19	496	19	496	7502.1000	6249	293295	11518	524823
7219.2100	249	8702	489	17298	KAP.75		293399		525088
7219.3300	56	487	74	724					
7219.9000	32	2011	54	2236	7601.1000	17496	197343	37362	415954
7222.3000	25	1575	57	3454	7601.2001	51377	567042	117867	1289953
7222.4000	9	385	13	675	7602.0000	2117	12491	4141	25018
7228.7000	2	223	2	223	7604.1000	6	293	13	473
KAP.72		465754		1057683	7604.2100	6	272	15	757
					7604.2900	1640	41018	3385	84593
7301.2000	-	-	55	408	7605.1100	5116	62530	11011	131370
7302.9000	11	622	13	768	7605.1900	1068	12568	2336	27426
7304.1000	41	1502	136	5626	7605.2100	186	4158	263	5848
7304.2100	65	700	72	802	7605.2900	15	305	20	438
7304.2900	1326	10141	1502	11736	7606.1190	3372	46096	6948	93730
7304.3110	25	770	66	2293	7606.1290	5949	103896	12728	222579
7304.3910	38	507	51	641	7606.9200	593	8294	1142	17095
7304.4110	0	197	8	594	7607.1100	8	2096	8	2122
7304.4910	26	1775	31	2082	7607.1900	26	8687	65	20711
7304.9010	14	129	118	931	7607.2000	52	1893	72	2590
7304.9090	18	249	78	909	7608.1000	4	419	6	520
7305.1200	1	14	5	487	7608.2000	317	6996	543	12252
7305.1900	47	1522	79	3569	7609.0000	2	595	6	1127
7305.9090	142	2037	166	2236	7610.1009	36	3201	68	5713
7306.3019	:	4714	:	10482	7610.9004	38	1270	181	9913
7306.3090	:	3944	:	8292	7610.9009	155	7734	327	12363
7306.4010	105	1037	427	4637	7612.1000	62	2279	112	4899
7306.6010	:	8680	:	16197	7612.9003	40	1928	125	4484
7306.6090	:	4261	:	8747	7612.9009	99	2932	253	6482
7306.9020	23	1993	91	8149	7613.0000	2	15	7	417
7306.9090	10	248	13	624	7614.1000	53	802	102	1527
7307.1100	99	1009	247	2571	7614.9000	671	11056	1278	20927
7307.1909	:	1100	:	1238	7615.1901	51	2243	105	4474
7307.2100	37	3339	41	3784	7616.9100	3	274	4	328
7307.2900	32	3324	55	8683	7616.9900	163	4727	323	11169
7307.9100	4	151	12	2692	KAP.76		1116020		2438530
7307.9200	16	1548	30	3885					
7307.9900	28	2123	61	4686	7802.0000	915	555	1727	1183
7308.1000	552	4535	1264	10564	KAP.78		651		1565
7308.2000	43	889	44	949					
7308.3009	85	7821	155	13244	7901.1100		54530	14696	105459
7308.4000	105	1713	177	2807	7901.1200	3568	27459	6576	48404
7308.9002	268	17586	322	19509	7901.2000	506	4327	1015	8407
7308.9003	17	1740	29	3758	7902.0000	150	736	166	856
7308.9005	21	1308	56	1835	7903.1000	954	10066	1564	16340
7308.9007	190	4281	397	8857	7903.9000	41	181	124	541
7308.9008	595	7635	1263	17533	7907.0000	82	1465	125	2208
7309.0000	58	747	242	10546	KAP.79		98782		182306
7310.1000	143	1459	301	3138					
7310.2900	241	3088	493	6448	8007.0000	1	478	2	704
7311.0010	9	377	9	387	KAP.80		507		733
7311.0090	31	582	52	1124					
7312.1001	315	4250	701	9755	8104.1100	:	19866	:	40150
7312.1002	8	242	14	521	8104.1900	:	48222	:	94407
7312.9000	117	3424	222	6722	8104.9090	4	253	8	504
7315.2000	213	2261	373	4692	8105.1000	233	64930	645	183867
7315.8200	1	10	34	1752	8105.9000	-	-	15	4312
7315.8900	96	1804	160	3472	8107.1000	40	350	80	712
7315.9000	21	641	23	675	8108.9000	8	1308	18	3606
7316.0000	82	491	425	1311	KAP.81		134968		327876
7317.0019	22	412	36	736					
7317.0091	113	1021	150	1411	8201.1000	S	8299	406	12563
7317.0099	9	281	17	803	8201.3000	S	13322	589	22347
7318.1200	5	212	8	245	8202.2001	6	219	6	224
7318.1500	200	3667	580	9756	8203.2009	2	205	2	286
7318.1900	6	286	13	1284	8205.4000	2	316	3	554
7318.2900	2	175	5	613	8205.5100	3	851	6	1593
7321.1300	S	321	408	3016	8205.5900	15	854	24	2095
7321.8209	S	125	249	3163	8205.9000	2	272	3	381
7321.8500	S	4226	8643	16315	8207.1301	2	853	4	1966
7321.9000	37	910	70	1542	8207.1309	43	3753	90	6067
7322.9000	1	556	2	760	8207.3000	5	792	18	2187
7323.1000	65	1480	135	3145	8207.5009	1	207	2	390
7323.9200	13	570	13	570	8207.7000	3	1493	5	3111
7323.9320	72	3396	104	5296	8207.8009	5	4275	11	7698
7323.9390	12	791	19	1156	8207.9009	4	1028	8	2141
7323.9400	4	208	6	394	8208.2000	31	2135	61	4054
7323.9930	7	267	16	672	8211.9209	1	415	2	937
7323.9990	7	281	12	456	8211.9400	0	119	1	591
7324.1000	19	1507	33	2766	8215.2010	2	488	3	610
7324.9020	8	568	10	770	KAP.82		20999		40288
7324.9090	5	297	6	687					
7325.1000	918	14346	1913	29878	8301.4009	66	18119	135	34984
7325.9900	475	9169	1002	17728	8301.6000	19	3712	33	7156
7326.1900	21	2605	50	3495	8302.1001	85	3652	173	7541
7326.2000	8	248	11	534	8302.4100	91	13595	187	27418
7326.9000	634	19729	1238	38816	8302.4200	158	7273	255	11974

TABELL 11 (FORTS.). UTFØRSEL. VIKTIGERE VARER GRUPPERT ETTER DET HARMONISERTE SYSTEM (HS)
EXPORTS OF PRINCIPAL COMMODITIES ACCORDING TO THE HARMONIZED SYSTEM (HS)

VARENR.	FEBRUAR 1997		JANUAR-FEBRUAR 1997		VARENR.	FEBRUAR 1997		JANUAR-FEBRUAR 1997		
	MENGDE	VERDI	MENGDE	VERDI		MENGDE	VERDI	MENGDE	VERDI	
	TONN	1000 KR.	TONN	1000 KR.		TONN	1000 KR.	TONN	1000 KR.	
8302.4900	8	1684	33	3898	8425.2000	S	-	-	37	3770
8302.6000	1	110	2	487	8425.3100	S	33	2761	50	3128
8303.0000	232	9436	429	18860	8425.3900	S	291	51914	456	95279
8306.3000	2	376	2	502	8425.4200	S	20	1586	20	1586
8307.9000	1	210	8	284	8425.4900	S	86	268	129	1621
8310.0000	2	301	4	985	8426.1100	S	2	2054	6	3002
KAP.83		59671		116582	8426.1900	S	23	9378	43	16625
					8426.2000	S	-	-	1	2152
8402.1900	S	-	8	2070	8426.3000	S	12	2202	22	16201
8403.1001	S	2	796	1067	8426.9900	S	24	9575	44	35717
8403.1009	S	-	4	455	8427.1010	S	6	681	8	826
8403.9000	S	0	3	413	8427.2010	S	16	18541	21	22872
8405.1000	S	20	1919	21	8427.2090	S	1	75	2	1299
8405.9000	S	10	1512	10	8428.1001	S	19	211	30	1879
8406.9000	S	11	697	14	8428.1009	S	113	1960	314	3899
8407.2900	S	4	200	12	8428.3900	S	44	852	71	2400
8407.3300	S	73	240	238	8428.9099	S	112	7044	191	11585
8407.9000	S	53	2771	391	8429.1100	S	-	-	9	1996
8408.1001	S	20	724	44	8429.1900	S	2	614	2	614
8408.1002	S	12	683	15	8429.5102	S	10	4406	38	10293
8408.1003	S	1	290	1	8429.5201	S	5	1144	11	4149
8408.1009	S	1	4755	27	8429.5202	S	-	-	4	736
8408.9000	S	20	579	28	8429.5911	S	2	220	5	375
8409.1000	S	0	1	9	8429.5919	S	1	710	6	1426
8409.9101	S	11	2130	53	8429.5990	S	1	250	2	327
8409.9109	S	33	10425	66	8430.2009	S	20	1305	61	3340
8409.9901	S	4	2266	5	8430.4100	S	1	700	2	723
8409.9909	S	153	29667	344	8430.4900	S	15	2443	25	2736
8410.9000	S	323	41878	553	8430.5000	S	-	-	2	3500
8411.8290	S	:	10863	:	8430.6100	S	-	-	1	1550
8411.9100	S	14	43927	25	8431.1000	S	234	30019	589	84025
8411.9990	S	18	15641	29	8431.2010	S	28	1630	74	3126
8412.2100	S	56	540	177	8431.2090	S	1	464	4	775
8412.2900	S	99	4371	175	8431.3190	S	20	2185	117	9190
8412.3900	S	12	84	39	8431.3990	S	47	2912	115	6665
8412.9010	S	14	1919	33	8431.4120	S	32	2225	86	5267
8412.9090	S	1	583	2	8431.4190	S	49	1827	87	7124
8413.1100	S	5	33	29	8431.4300	S	219	92462	382	139076
8413.1900	S	19	265	33	8431.4920	S	69	2113	132	5602
8413.3000	S	424	268	1280	8431.4930	S	10	2392	23	5222
8413.6000	S	94	4578	215	8431.4990	S	23	928	51	2678
8413.7000	S	183	54466	659	8432.1000	S	693	37201	1258	70559
8413.8100	S	367	3694	703	8432.2100	S	12	1041	16	1362
8413.8200	S	4	250	4	8432.2901	S	14	315	27	820
8413.9100	S	82	28933	189	8432.2902	S	6400	509	6768	1446
8413.9200	S	1	271	1	8432.2909	S	47	1328	89	2369
8414.1000	S	143	773	276	8432.3001	S	35	1594	60	3004
8414.3001	S	4	469	8	8432.4001	S	3	333	7	633
8414.3009	S	65	331	78	8432.8000	S	59	943	85	1626
8414.5100	S	198	280	671	8432.9000	S	1077	30455	1726	49303
8414.5900	S	937	2921	1983	8433.1100	S	9112	14361	11559	19603
8414.8001	S	82	4604	187	8433.3009	S	170	6193	275	10363
8414.8009	S	246	1758	551	8433.4000	S	92	3870	143	6906
8414.9000	S	55	19072	88	8433.5300	S	3	423	8	1775
8415.1009	S	64	124	95	8433.9010	S	99	5463	177	9252
8415.8109	S	7	3987	9	8433.9090	S	16	673	46	1833
8415.8209	S	24	729	30	8434.2000	S	4	118938	54	119165
8415.8300	S	120	868	263	8434.9020	S	1	1819	2	2019
8415.9009	S	16	4211	38	8436.1000	S	8	237	8	237
8417.8000	S	10	2177	23	8436.8000	S	5	575	15	871
8417.9000	S	16	1600	18	8436.9900	S	2	428	13	3357
8418.1009	S	67	571	183	8438.4000	S	60	252	61	384
8418.2109	S	67	239	266	8438.5000	S	6	222	14	278
8418.3009	S	1518	594	3286	8438.8001	S	6	1296	10	3037
8418.5009	S	2121	10685	3822	8438.8005	S	21	7857	28	8698
8418.6109	S	99	381	128	8438.8009	S	9	1682	112	5128
8418.6909	S	5	536	30	8438.9000	S	12	1641	30	4426
8418.9909	S	379	10223	791	8439.1000	S	-	-	4	876
8419.2000	S	25	384	100	8439.3000	S	-	-	118	11214
8419.3900	S	16	15496	35	8439.9100	S	26	1406	47	2883
8419.5000	S	323	6425	574	8439.9900	S	75	5425	180	24508
8419.6000	S	2	64	3	8440.1090	S	20	20	21	420
8419.8100	S	64	1083	76	8441.2000	S	4	499	6	968
8419.8900	S	24	347	71	8441.3000	S	6	2859	13	6747
8419.9000	S	8	998	34	8441.8000	S	44	7162	48	7516
8420.9100	S	0	41	4	8441.9000	S	20	7538	26	11710
8421.1990	S	3	555	8	8442.1000	S	1	367	2	648
8421.2100	S	469	5543	753	8442.4000	S	1	304	1	800
8421.2900	S	555	469	1255	8442.5000	S	6	399	6	423
8421.3900	S	40	11700	288	8443.1100	S	3	460	35	3635
8421.9110	S	1	197	3	8443.1900	S	18	2382	34	3693
8421.9190	S	1	374	2	8443.2900	S	5	254	15	660
8421.9900	S	63	7403	75	8443.5900	S	11	1375	11	1375
8422.1100	S	290	798	564	8443.6000	S	8	180	50	1001
8422.2000	S	1	2312	3	8443.9010	S	1	276	1	392
8422.3009	S	2	2	9	8443.9090	S	8	932	19	2721
8422.4000	S	15	2290	35	8448.2000	S	0	245	0	258
8422.9000	S	1	251	2	8448.4900	S	1	329	1	665
8423.2000	S	-	-	12	8449.0000	S	3	3499	3	3499
8423.3000	S	2	219	2	8450.1100	S	125	488	254	918
8423.9000	S	0	67	1	8451.4000	S	1	249	1	249
8424.1009	S	820	2520	1995	8452.2100	S	17	320	17	320
8424.3009	S	5	210	10	8452.9000	S	3	245	8	567
8424.8100	S	108	6173	108	8453.8000	S	1	205	1	205
8424.8900	S	1504	16718	3752	8454.9000	S	0	66	1	596
8424.9030	S	8	623	15	8455.3000	S	6	3	11	722
8424.9090	S	1	280	4	8458.1900	S	8	293	8	293
8425.1101	S	:	414	:	8459.3900	S	5	365	8	924
8425.1109	S	31	479	88	8459.6900	S	7	215	11	258
8425.1900	S	31	712	47	8460.9000	S	2	918	5	959

TABELL 11 (FORTS.). UTFØRSEL. VIKTIGERE VARER GRUPPERT ETTER DET HARMONISERTE SYSTEM (HS)
 EXPORTS OF PRINCIPAL COMMODITIES ACCORDING TO THE HARMONIZED SYSTEM (HS)

VARENR.	FEBRUAR 1997		JANUAR-FEBRUAR 1997		VARENR.	FEBRUAR 1997		JANUAR-FEBRUAR 1997			
	MENGDE	VERDI	MENGDE	VERDI		MENGDE	VERDI	MENGDE	VERDI		
	TONN	1000 KR.	TONN	1000 KR.		TONN	1000 KR.	TONN	1000 KR.		
8462.1000	S	2	685	5	1652	8501.5109	S	32	285	43	483
8462.2100	S	3	1414	8	2125	8501.5301	S	-	-	10	2521
8462.2900	S	14	1521	32	1622	8501.5302	S	4	818	7	905
8462.9100	S	4	2607	10	3156	8501.6100	S	23	204	28	245
8465.9100	S	194	1735	260	4503	8501.6200	S	24	203	40	449
8465.9200	S	121	246	246	552	8501.6300	S	11	666	26	959
8465.9300	S	81	442	86	625	8501.6400	S	5	427	15	3709
8466.9100	S	0	141	1	549	8502.3900	S	117	692	210	1048
8466.9200	S	9	611	80	2688	8503.0000	S	121	4854	139	8019
8466.9300	S	1	404	4	888	8504.2100	S	173	4680	258	6279
8466.9400	S	3	1139	6	2043	8504.2200	S	-	-	19	607
8467.1900	S	6	33	134	1448	8504.2300	S	2	3559	5	29908
8468.9000	S	1	250	2	328	8504.3100	S	187871	17780	330750	30763
8470.5000	S	23	235	30	287	8504.3200	S	67	906	96	2410
8470.9020	S	331	8702	736	19943	8504.3300	S	10	449	11	451
8471.1000	S	35	1345	80	1904	8504.3400	S	3	195	37	902
8471.3000	S	381	9758	666	16969	8504.4010	S	15057	5182	36912	11494
8471.4100	S	178	2064	297	6049	8504.4099	S	8851	5626	25865	11568
8471.4900	S	1367	12734	2603	21105	8504.9010	S	8	2596	32	6023
8471.5000	S	879	2250	1896	4430	8504.9020	S	7	988	13	1525
8471.6001	S	67	2303	74	2318	8505.9009	S	0	211	0	391
8471.6002	S	33	550	47	781	8506.1009	S	37085	488	44036	837
8471.6003	S	82	716	372	2843	8506.5000	S	421	669	543	870
8471.6009	S	1001	20142	1876	33016	8506.8000	S	217	179	2382	971
8471.7000	S	25393	61635	51498	118323	8507.1000	S	1630	793	4256	1526
8471.8000	S	398	770	1070	2640	8507.2000	S	6638	7613	12783	15189
8471.9000	S	4302	27999	10841	63346	8507.3000	S	518	249	819	362
8473.1000	S	0	689	2	2148	8507.8000	S	476	1108	895	1301
8473.2900	S	65	13656	148	28694	8507.9009	S	2	226	4	329
8473.3000	S	60	63956	123	113776	8508.1000	S	705	509	1317	918
8473.4000	S	1	240	2	291	8508.2001	S	5143	2906	11871	7363
8474.1000	S	-	-	3	1779	8508.2009	S	224	512	890	1409
8474.3109	S	6	154	10	563	8508.8002	S	540	312	905	531
8474.3900	S	6	4553	7	5043	8508.8005	S	450	432	493	506
8474.8000	S	6	227	19	816	8508.8009	S	562	526	1750	1163
8474.9090	S	39	1535	50	2340	8508.9000	S	51	4447	111	9366
8476.9000	S	1	337	1	423	8509.1000	S	346	275	802	557
8477.1000	S	3	4420	6	6178	8509.4000	S	1093	483	2866	1232
8477.8000	S	2	573	19	2917	8509.8000	S	59	393	68	434
8477.9000	S	31	3744	55	5879	8509.9000	S	11	1201	16	1982
8479.1090	S	4	930	9	3218	8511.4000	S	6432	1590	9898	3004
8479.8100	S	-	-	2	493	8512.2000	S	2	1318	4	2283
8479.8200	S	19	1757	36	2559	8512.9000	S	0	240	0	307
8479.8901	S	25	7842	86	13643	8513.1000	S	2	204	3	389
8479.8909	S	308	22199	1119	43539	8513.9000	S	0	33	1	658
8479.9010	S	22	850	22	850	8514.1090	S	-	-	10	839
8479.9090	S	158	20114	312	44161	8514.2090	S	5	1311	15	7368
8480.3000	S	2	281	8	441	8514.9010	S	4	1142	391	8722
8480.5000	S	-	-	2	545	8514.9020	S	1	1018	2	2018
8480.7100	S	4	2623	13	5171	8515.3900	S	824	1787	2532	7088
8480.7900	S	1	214	1	251	8515.9000	S	7	875	32	2587
8481.1010	S	7	1841	12	2909	8516.1001	S	840	2349	1466	4258
8481.1091	S	1	270	10	781	8516.1002	S	23667	4818	64355	12703
8481.1092	S	1	317	1	335	8516.2901	S	30091	11685	72039	27704
8481.1099	S	2	527	11	2332	8516.2902	S	5358	2166	20803	5956
8481.2010	S	2	224	6	788	8516.2909	S	1813	1842	4464	4198
8481.2091	S	12	2998	23	5843	8516.3100	S	1892	288	1892	288
8481.2099	S	2	336	6	1003	8516.6001	S	484	637	589	756
8481.3010	S	22	1470	56	3332	8516.6002	S	2123	4851	5530	12426
8481.3091	S	7	2444	10	2847	8516.6003	S	387	1305	1279	3787
8481.3099	S	10	1750	17	2759	8516.6009	S	492	352	1241	806
8481.4010	S	2	66	2	412	8516.7100	S	12061	1815	12142	1837
8481.4091	S	3	323	4	489	8516.7900	S	5012	926	5529	1063
8481.4092	S	36	8234	37	8336	8516.8000	S	35090	855	93227	2456
8481.4099	S	14	636	32	1508	8516.9009	S	98	3939	231	10242
8481.8010	S	8	344	13	768	8517.1100	S	387	777	1106	1174
8481.8091	S	3	450	13	1096	8517.1900	S	3893	7064	8606	12375
8481.8092	S	1	139	7	1422	8517.3001	S	120	621	449	2072
8481.8094	S	7	269	18	769	8517.3002	S	151	4072	269	4611
8481.8099	S	1	490	1	698	8517.3009	S	731	3919	1151	6523
8481.9090	S	12	4805	32	7884	8517.5000	S	9546	37551	17169	60648
8482.1000	S	3	614	4	1159	8517.8000	S	1953	4053	3491	5680
8482.8000	S	1	115	4	421	8517.9091	S	24	18709	44	41462
8483.1010	S	1	206	8	1265	8517.9099	S	18	15878	34	28539
8483.1090	S	18	2336	35	3348	8518.1000	S	19757	7576	20187	7777
8483.3000	S	8	887	14	1277	8518.2100	S	10081	3122	21121	6160
8483.4001	S	47	5271	96	8272	8518.2200	S	1365	594	2298	990
8483.4009	S	7	677	13	1310	8518.2900	S	27250	2626	55511	5564
8483.5010	S	3	314	5	764	8518.4000	S	500	1814	773	2473
8483.5090	S	0	21	4	578	8518.5000	S	476	655	598	954
8483.6000	S	1	219	20	3240	8518.9019	S	1	192	3	657
8483.9000	S	9	1146	26	3017	8521.1001	S	455	946	616	1751
8484.2000	S	0	237	0	408	8523.1304	S	11290	322	15520	688
8484.9000	S	1	894	2	1836	8523.9000	S	1	545	3	2163
8485.1001	S	9	1416	9	1437	8524.3200	S	261543	4233	591191	10260
8485.1002	S	120	12301	210	21283	8524.3900	S	13557	772	34187	2127
8485.1009	S	67	4305	91	6056	8524.4000	S	19	25	1385	1134
8485.9010	S	2	1789	4	3188	8524.5301	S	72627	3130	117524	5606
8485.9090	S	242	20382	493	36318	8524.5309	S	503	295	649	321
KAP.84			1366377		2596182	8524.6000	S	1	380	2	2025
8501.1000	S	113	494	1033	865	8524.9100	S	8	8692	10	11950
8501.2000	S	192	242	676	656	8525.1010	S	34	4452	6	8527
8501.3101	S	90	600	210	1280	8525.2001	S	10663	20114	16731	32646
8501.3109	S	41	1708	74	4416	8525.2009	S	914	39329	1884	101900
8501.3201	S	3	83	114	1779	8525.4000	S	71	1684	109	2030
8501.3202	S	6	255	7	285	8526.1000	S	192	8466	279	10977
8501.3209	S	57	440	140	882	8526.9100	S	15	615	122	11140
8501.3300	S	42	25989	67	57607	8526.9200	S	35	178	70	537
8501.4000	S	225	214	456	410	8527.1209	S	-	-	20253	4259

TABELL 11 (FORTS.). UTFØRSEL. VIKTIGERE VARER GRUPPERT ETTER DET HARMONISERTE SYSTEM (HS)
 EXPORTS OF PRINCIPAL COMMODITIES ACCORDING TO THE HARMONIZED SYSTEM (HS)

VARENR.	FEBRUAR 1997		JANUAR-FEBRUAR 1997		VARENR.	FEBRUAR 1997		JANUAR-FEBRUAR 1997			
	MENGDE	VERDI	MENGDE	VERDI		MENGDE	VERDI	MENGDE	VERDI		
	TONN	1000 KR.	TONN	1000 KR.		TONN	1000 KR.	TONN	1000 KR.		
8527.1900	S	72	213	72	213	8703.2301	S	2	8	7	829
8527.3109	S	562	722	645	862	8703.2305	S	4	1253	6	1575
8527.3909	S	316	307	328	500	8703.2309	S	6	432	16	1064
8527.9000	S	77	67	125	473	8703.2401	S	1	229	4	592
8528.1201	S	74	227	269	841	8703.2409	S	1	540	3	1620
8528.1202	S	244	514	262	621	8703.3301	S	10	2212	12	2608
8528.1204	S	129	588	603	2401	8703.3305	S	1	219	2	369
8528.2100	S	29	254	50	343	8704.1000	S	31	21991	41	30678
8528.3000	S	30	192	37	426	8704.2101	S	16	2618	21	3387
8529.1010		40	20082	65	29356	8704.2102	S	7	1654	24	5190
8529.1090		10	2360	47	10187	8704.2109	S	7	767	10	794
8529.9010		26	37274	57	72385	8704.2201	S	5	2247	10	4241
8529.9095		1	235	1	286	8704.2202	S	5	1927	8	4035
8529.9096		1	3119	2	7985	8704.2209	S	32	3083	56	8420
8529.9099		62	11629	126	24165	8704.2301	S	18	1698	20	2416
8530.1000		4	1220	4	1220	8704.2302	S	5	4243	6	5188
8530.8000		3	817	4	918	8704.2309	S	7	447	11	2457
8530.9000		1	940	2	1896	8704.9000	S	814	1265	814	1265
8531.1000		15	10083	35	26812	8705.1000	S	1	725	13	4808
8531.8000		6	4168	12	6426	8705.9000	S	9	1014	20	11526
8531.9000		10	10681	20	20007	8706.0010	S	1	250	1	250
8532.1000		0	31	0	710	8706.0091	S	1	337	1	337
8532.2900		0	53	0	576	8706.0099	S	1	500	1	500
8533.3900		0	665	0	725	8708.1000		1342	66300	2709	132864
8534.0000		1	1854	3	2817	8708.2990		131	11527	236	22697
8535.1000		9	776	15	1410	8708.3190		253	21898	513	45479
8535.2900		0	8	3	967	8708.3990		4	202	9	445
8535.3000		72	6225	140	12795	8708.4010		3	415	3	415
8535.9000		18	2831	21	3681	8708.4090		59	3382	118	6215
8536.3005		0	346	0	388	8708.5090		5	529	8	763
8536.3009		52	6099	129	14930	8708.6090		115	5368	248	10525
8536.4909		1	740	1	989	8708.7090		896	32982	1764	65133
8536.5091		35	5313	63	9550	8708.9290		19	1544	38	3005
8536.5092		1	272	2	430	8708.9390		67	9924	137	19738
8536.5099		3	986	3	1007	8708.9490		90	16356	170	31142
8536.6900		5	553	18	3164	8708.9910		102	3364	184	6097
8536.9012		1	361	5	1155	8708.9990		491	39582	935	75145
8536.9090		22	4311	46	8961	8710.0000		11	3936	27	8890
8537.1001		0	72	19	976	8711.4000	S	46	1692	79	2928
8537.1009		64	26723	173	49728	8711.5000	S	121	6042	183	10859
8537.2000		189	27531	356	49727	8712.0000	S	5556	8430	9111	13883
8538.1000		5	2915	7	6047	8713.1000	S	549	3112	785	5204
8538.9010		0	56	0	481	8713.9001	S	51	1385	60	1780
8538.9090		65	10889	133	23034	8714.2000		3	1285	10	3560
8539.1000		0	5	9	1056	8714.9100		19	637	46	1906
8539.2200		9	1153	34	2987	8714.9200		29	1214	62	2562
8539.2909		10	1081	26	2552	8714.9900		96	4407	114	5451
8539.3900		3	570	7	1120	8715.0003	S	655	336	1075	602
8539.4900		2	320	2	340	8715.0004	S	470	536	729	846
8539.9090		3	514	3	566	8716.3100	S	1	300	2	1022
8541.4001	S	384	412	392	419	8716.3900	S	52	5875	82	6316
8541.4009	S	7695	224	22206	313	8716.4000	S	3	314	6	351
8541.9090	S	0	743	1	917	8716.8001	S	20010	3992	23358	4864
8542.1200	S	147096	12438	155815	13483	8716.9000		12	847	19	1481
8542.1300	S	13710	390	38452	1691	KAP.87			310397		599448
8542.1900	S	9397	365	10005	1176	8802.1100	S	-	-	2	18163
8542.4000	S	30017	2599	41422	4359	8802.3000	S	-	-	2	11729
8543.1900	S	80	2951	167	5992	8803.1000	S	2	1030	3	3382
8543.2000	S	626	1980	1405	4476	8803.3000	S	4	15199	6	23630
8543.8909	S	682	7675	2028	22852	8803.9000	S	0	1639	1	8938
8543.9000		13	2115	19	4438	KAP.88			18064		66189
8544.1100		52	1699	90	3171	8901.1002	B	395	12254	395	12254
8544.1900		16	1369	29	2741	8901.2004	B	-	-	23515	75758
8544.2000		48	3056	92	5908	8901.9002	B	-	-	75047	56416
8544.3000		72	12578	139	25039	8901.9003	B	-	-	14692	528637
8544.4100		6	609	9	1011	8901.9004	B	-	-	58980	124579
8544.4902		164	8593	398	19771	8902.0001	B	4706	227964	10460	540648
8544.4903		49	2022	117	4905	8902.0002	B	-	-	426	22000
8544.4909		2	244	6	480	8903.9102	S	-	-	2	745
8544.5100		11	605	17	1365	8903.9201	S	41	14343	78	31426
8544.5901		12	1329	45	3556	8903.9901	S	206	1592	391	3195
8544.5902		66	2787	110	5366	8903.9902	S	10	486	10	486
8544.5903		328	14656	552	24197	8906.0001	S	22	7399	48	17274
8544.5904		71	3041	89	5351	8906.0009	S	3	17	70	1435
8544.5905		2	134	9	445	8907.1001	S	1	38	4	453
8544.5909		45	3283	53	4821	8907.1009	S	571	1588	910	8385
8544.6002		176	6102	300	9255	KAP.89			269397		1431392
8544.6009		69	2634	71	2691	9001.1000		0	568	0	778
8544.7000		139	12001	268	16948	9001.4000	S	9620	1282	17289	2396
8545.1909		0	5	1514	3977	9003.1100	S	1106	114	5157	537
8545.9000		-	-	16	744	9004.1000	S	20030	547	37983	1416
8546.1000		4	248	5	278	9004.9000	S	15325	441	22733	661
8546.2001		97	3010	286	7844	9005.9000	S	0	968	0	1164
8547.1002		7	219	15	455	9006.3000	S	5	584	7	3630
8547.2000		1	201	2	312	9006.5310	S	354	251	378	268
8547.9090		0	344	0	349	9006.9190	S	0	141	0	424
KAP.85			684752		1404361	9006.9900	S	1	266	1	887
8603.1000	S	4	16800	7	29400	9009.2100	S	389	729	435	856
8604.0000	S	-	-	1	4200	9009.9000	S	27	631	55	3523
8607.9900		4	288	9	1074	9010.1000	S	40	2220	96	4059
8609.0009		215	10018	527	27038	9011.8000	S	1	53	27	491
KAP.86			27210		61834	9013.1000		2	2114	2	2151
8701.9001	S	5	144	10	417	9013.8000		0	631	1	1546
8701.9005	S	1	357	6	2075	9013.9000		0	431	0	10453
8701.9009	S	5	249	10	934	9014.1010	S	2	338	2	338
8702.1002	S	8	107	17	3393	9014.1090		1	1378	3	2641
8702.9000	S	10	629	10	629	9014.2010		-	-	0	1158
8703.2101	S	-	-	9	905						

TABELL 11 (FORTS.). UTFØRSEL, VIKTIGERE VARER GRUPPERT ETTER DET HARMONISERTE SYSTEM (HS)
 EXPORTS OF PRINCIPAL COMMODITIES ACCORDING TO THE HARMONIZED SYSTEM (HS)

VARENR.	1997				VARENR.	1997				
	FEBRUAR		JANUAR-FEBRUAR			FEBRUAR		JANUAR-FEBRUAR		
	MENGDE	VERDI	MENGDE	VERDI		MENGDE	VERDI	MENGDE	VERDI	
	TONN	1000 KR.	TONN	1000 KR.		TONN	1000 KR.	TONN	1000 KR.	
9014.8010	S	48	4435	129	6534	9403.3000	68	5055	138	8912
9014.8020	S	20	8103	44	16759	9403.4000	54	2502	87	3607
9014.8030		5	7084	8	12989	9403.5000	54	2083	77	3190
9014.9010		7	6737	12	14275	9403.6001	8	302	17	510
9014.9090		2	2573	3	4878	9403.6002	10	355	17	686
9015.1010	S	51	1047	67	1961	9403.6003	25	1080	41	1662
9015.2010		0	327	0	327	9403.6009	561	25628	1043	50179
9015.3090		0	299	0	500	9403.9000	57	3029	123	7361
9015.4010		-	-	0	1195	9404.1000	11	785	15	1062
9015.8010		2	2787	5	7079	9404.2109	194	8579	440	19818
9015.8090		1	3578	3	8324	9404.2900	67	4000	158	9508
9015.9010		0	391	1	1556	9404.3000	S	2530	1046	8001
9015.9090		1	1285	2	4218	9404.9001	11	1333	14	1628
9018.1200		0	1336	1	1492	9404.9004	58	3934	109	7186
9018.1900		6	9804	8	14494	9404.9006	46	2658	90	5038
9018.3900		0	110	0	858	9405.1000	316	28137	534	47872
9018.4900		1	381	1	766	9405.2000	64	10539	126	19992
9018.9000		21	33493	49	65481	9405.4000	65	5520	143	12653
9019.1000		1	194	4	582	9405.5000	10	174	16	448
9019.2000		15	4786	28	9279	9405.6000	17	1152	49	4958
9020.0000		1	225	1	463	9405.9200	6	671	13	1452
9021.9000		3	1963	5	3117	9405.9900	48	3897	104	9174
9022.2100		-	-	1	552	9406.0010	43	2004	92	3771
9022.2901	S	10308	3230	28613	8908	9406.0021	1261	24199	2543	41775
9022.3001	S	11	631	35	1757	9406.0029	192	2661	360	5168
9022.3002	S		-	8	677	9406.0099	45	977	158	5870
9022.9000		2	2811	4	5498	KAP.94		267119		525870
9023.0000		48	45064	95	58753					
9025.9000		2	2826	5	6581	9503.4900	3	426	6	999
9026.1010	S	231	3768	267	10086	9503.6000	5	272	5	279
9026.1090	S	88	2652	276	8838	9503.9000	18	1152	38	2391
9026.2019	S	182	294	681	469	9504.1000	0	164	1	604
9026.2090	S	138	882	459	1381	9504.2000	1	202	1	210
9026.8010	S	52	649	77	901	9505.1000	4	772	5	836
9026.8090	S	511	1054	594	2087	9506.1103	P	1303	1102	6579
9026.9000		4	5470	10	13323	9506.1109	0	106	11	3196
9027.1010	S	70	865	184	1734	9506.1200	3	670	18	3242
9027.2010	S	1	328	1	328	9506.1901	P	11131	458	30287
9027.3010	S	60	642	170	1132	9506.1909	2	275	4	678
9027.8010	S	187	4668	315	6570	9506.7000	P	82	4	3584
9027.8090	S	72	779	125	1251	9506.9100	25	2534	43	4190
9027.9000		1	676	1	2096	9506.9909	17	612	90	4163
9028.3000	S	119	473	531	842	9507.9000	8	785	26	1805
9029.1090	S	7	1007	10	1257	KAP.95		26751		61725
9029.2020	S	32	31	80	1437					
9029.9000		0	251	0	525	9603.1000	2	337	2	461
9030.3900	S	132	374	223	593	9603.2100	131	21020	288	45851
9030.4000	S	356	11618	595	18199	9603.2900	12	772	32	1807
9030.8200	S	19	375	74	424	9606.2100	1	598	2	841
9030.8900	S	14	289	18	354	9607.1900	3	224	5	359
9031.1010	S	15	595	19	864	9608.1000	1	132	2	448
9031.2010	S	49	1495	99	2908	9617.0000	1	79	7	1156
9031.4900	S	36	297	70	561	9618.0090	0	209	1	235
9031.8019	S	126	3681	267	7864	KAP.96		24286		53566
9031.8090	S	9997	6239	21377	10585					
9031.9000		4	13012	8	26467	9701.1000	0	664	0	1538
9032.1010	S	3745	519	5783	875	9701.9000	0	225	0	292
9032.1090	S	801	195	949	520	9702.0000	0	202	0	258
9032.2090	S	1	266	1	266	KAP.97		1340		2806
9032.8910	S	174	27035	360	74565					
9032.8990	S	173	3594	357	3786					
9032.9000		10	8074	13	13707					
9033.0000		1	1710	1	2686					
KAP.90			266525		527427					
9101.1900	S	194	409	203	451					
9101.2100	S	-	-	123	2732					
9101.2900	S	87	1031	196	1693					
9101.9100	S	212	1103	333	1981					
9102.1100	S	274	132	1530	524					
9102.2100	S	65	1165	81	1559					
9102.9100	S	6	215	28	312					
9102.9900	S	250	423	251	448					
KAP.91			4882		10862					
KAP.92			662		1345					
9305.9090		2	1151	3	1878					
9306.3000		11	3829	11	3857					
9306.9000		18	5481	94	78024					
KAP.93			10546		84100					
9401.1009		20	2276	25	2728					
9401.2003		18	1725	34	2995					
9401.3009		202	19482	442	42567					
9401.5000		1	213	3	633					
9401.6104		486	63006	936	122919					
9401.6106		67	5688	136	13203					
9401.6108		4	541	12	1325					
9401.6902		36	2866	53	4227					
9401.6909		6	309	29	1049					
9401.7109		41	4581	70	7888					
9401.8009		3	338	6	1363					
9401.9009		75	5066	153	9403					
9402.9000		14	2502	23	4060					
9403.1001		24	717	39	1089					
9403.1002		51	1203	71	1772					
9403.1009		6	517	13	890					
9403.2001		784	8968	1947	21453					
9403.2009		73	4078	147	7738					

TABELL 12. SAMHANDELEN MED DE ENKELTE LAND. MILL. KR IMPORTS AND EXPORTS BY COUNTRY. MILLION KRONER

	INNFORSEL - OPPRINNELSESLAND IMPORTS - COUNTRY OF ORIGIN				UTFORSEL - BESTEMMELSESLAND EXPORTS - COUNTRY OF DESTINATION			
	FEBRUAR		JANUAR-FEBRUAR		FEBRUAR		JANUAR-FEBRUAR	
	1996	1997	1996	1997	1996	1997	1996	1997
I A L T	17 345,0	17 666,1	34 493,1	35 890,4	24 535,6	26 153,8	49 422,8	56 093,5
NORDEN	4 915,5	4 995,1	9 593,7	10 122,8	4 431,0	3 992,2	8 897,3	8 677,8
EFTA	285,1	272,3	589,5	547,7	224,1	260,0	406,9	473,5
EU	12 331,1	12 508,4	24 098,4	24 657,6	18 927,4	20 060,2	38 344,0	43 371,8
TIDLIGERE COMECON	507,2	546,7	997,6	1 245,8	598,1	619,7	1 202,1	1 322,7
UTVIKLINGSLAND	1 720,5	2 195,6	3 891,8	4 738,8	2 051,3	1 867,4	3 790,5	3 804,6
EUROPA	13 229,0	13 474,3	25 953,9	26 682,4	19 840,8	21 217,4	40 227,8	45 726,4
AD ANDORRA	-	-	-	-	-	-	-	-
AL ALBANIA	0,0	0,0	0,1	0,1	-	1,1	-	1,1
AM ARMENIA	-	-	-	-	0,3	-	0,3	-
AT ØSTERRIKE	168,6	153,5	335,8	283,4	103,9	87,0	192,1	193,5
AZ ASERBAJDSJAN	-	-	0,2	-	-	1,3	0,0	2,9
BA BOSNIA-HERCEGOVINA	0,1	0,1	0,2	0,4	0,2	0,5	0,7	3,4
BE BELGIA	423,9	383,4	866,9	738,0	910,8	788,4	1 462,1	1 695,3
BG BULGARIA	3,4	4,6	8,5	12,8	2,0	0,7	3,2	1,4
BY HVITERUSSLAND	0,6	0,3	15,6	4,5	3,7	0,7	4,5	3,1
CH SVEITS	251,2	230,2	505,5	472,5	127,4	111,5	243,4	233,6
CZ TSJEKKIA	35,9	50,0	61,4	97,8	30,6	35,5	59,5	65,7
DE TYSKLAND	2 431,4	2 430,7	4 541,7	4 507,8	2 612,2	2 159,0	5 182,8	5 741,4
DK DANMARK	1 302,6	1 337,6	2 538,6	2 756,2	1 171,1	1 233,0	2 410,7	2 659,7
EE ESTLAND	22,3	31,5	39,3	77,0	10,7	27,2	20,9	59,3
ES SPANIA	251,5	248,8	509,7	523,5	624,1	340,1	1 270,7	910,1
FI FINLAND	680,6	610,9	1 355,7	1 260,9	579,3	444,1	974,2	1 285,1
FO FÆRØYANE	14,4	7,9	21,0	13,0	29,3	30,1	50,1	64,0
FR FRANKRIKE	729,2	661,1	1 379,7	1 313,4	2 125,6	2 512,8	4 723,4	5 285,0
GB STORBRIT. OG N.-IRL.	1 570,1	1 805,2	3 080,2	3 540,0	4 589,4	5 368,9	9 151,4	10 876,1
GE GEORGIA	-	0,0	-	0,0	-	0,1	-	0,1
GI GIBRALTAR	0,0	-	0,0	-	0,1	0,0	0,1	0,3
GR HELLAS	23,6	21,5	40,3	45,7	60,3	49,2	112,1	89,7
HR KROATIA	2,7	2,7	4,4	5,7	14,6	6,9	18,8	11,3
HU HUNGARN	23,0	35,8	43,5	67,4	6,6	9,3	14,8	22,5
IE IRLAND	225,7	180,5	516,3	430,6	313,4	262,1	541,0	635,2
IS ISLAND	33,7	41,4	83,4	76,3	96,6	148,1	163,2	238,9
IT ITALIA	701,9	719,7	1 449,0	1 384,6	496,2	823,3	1 433,4	1 702,2
KG KIRGISISTAN	-	-	-	-	-	-	-	-
KZ KASAKHSTAN	-	-	-	-	0,0	-	0,7	0,0
LI LIECHTENSTEIN	0,2	0,6	0,6	0,9	0,1	0,4	0,3	1,0
LT LITAUEN	8,6	11,0	22,2	23,3	43,3	51,4	80,7	102,1
LU LUXEMBOURG	11,5	22,2	19,8	32,0	16,4	27,4	39,6	42,7
LV LATVIA	54,4	8,2	117,6	17,7	65,7	55,9	106,3	112,1
MC MONACO	0,0	0,2	0,1	0,2	1,0	0,7	1,5	1,5
MD MOLDOVA	-	0,0	0,3	0,6	-	0,1	0,2	0,1
MK MAKEDONIA	0,3	0,2	1,9	0,5	0,4	0,0	0,6	0,6
MT MALTA	1,5	61,9	103,1	64,0	0,3	12,8	77,6	167,4
NL NEDERLAND	752,9	759,9	1 559,2	1 497,2	2 476,3	3 702,0	5 050,6	7 532,5
PL POLEN	83,0	94,2	160,9	181,2	181,4	189,0	477,9	445,4
PT PORTUGAL	173,7	175,9	310,4	325,8	292,6	125,3	499,2	291,9
RO ROMANIA	18,9	16,0	37,5	30,0	5,5	2,0	9,1	4,3
RU RUSSLAND	250,8	287,1	466,7	690,4	216,5	210,8	373,7	441,2
SE SVERIGE	2 884,1	2 997,3	5 595,0	6 018,4	2 554,7	2 136,8	5 299,2	4 430,1
SI SLOVENIA	13,5	12,7	24,2	25,1	3,2	70,7	38,9	75,5
SK SLOVAKIA	4,4	6,4	14,3	10,6	4,8	8,9	10,4	18,5
SM SAN MARINO	-	-	-	-	-	-	-	-
TJ TADSHIKISTAN	-	0,0	-	0,0	-	0,7	-	0,7
TM TURKMENISTAN	-	0,1	-	0,1	-	-	-	-
TR TYRKIA	72,3	58,0	111,7	115,0	41,5	152,3	85,5	219,5
UA UKRAINA	1,9	1,5	9,6	32,2	27,2	26,1	39,7	43,2
UZ USBEKISTAN	-	-	-	-	-	-	-	-
VA VATIKANSTATEN	-	-	-	-	-	-	-	-
XB KANARIØYENE	0,6	2,8	1,9	6,7	0,5	0,7	0,8	1,6
YU JUGOSLAVIA, REST	-	0,6	-	0,9	1,1	2,3	1,8	13,6
AFRIKA	220,3	573,1	504,9	893,5	104,0	170,3	236,0	304,3
AO ANGOLA	-	-	-	-	0,2	2,9	5,2	7,6
BF BURKINA FASO	-	-	-	-	-	-	0,1	0,0
BI BURUNDI	0,5	-	2,0	-	-	0,1	0,2	0,2
BJ BENIN	-	-	-	-	0,1	0,4	0,3	4,9
BW BOTSWANA	60,0	52,7	165,6	104,7	0,0	0,5	2,3	0,8
CF SENTRALAFRIK. REPUB.	-	-	-	-	-	-	-	-
CG KONGO	0,0	0,0	0,0	17,0	2,8	2,9	6,7	4,6
CI ELFENBEINSKYSTEN	0,3	0,3	0,3	0,6	0,1	2,9	1,4	11,1
CM KAMERUN	-	-	-	-	0,4	0,4	0,9	1,3
CV KAPP VERDE	-	-	-	-	-	0,1	-	0,1
DJ DJIBOUTI	-	-	-	-	0,2	0,0	0,9	0,0
DZ ALGERIE	0,5	-	0,5	0,0	1,4	2,4	1,4	17,0
EG EGYPT	2,2	1,6	7,2	2,4	31,3	39,0	48,8	57,3
EH VEST-SAHARA	-	-	-	-	-	-	-	-
ER ERITREA	0,1	-	0,1	-	3,8	7,1	7,7	8,3
ET ETIOPIA	0,0	3,6	0,1	4,5	0,3	0,3	1,2	1,6
GA GABON	12,6	-	12,6	-	1,9	1,3	3,4	2,1
GH GHANA	0,0	6,0	0,0	6,0	2,5	6,2	19,3	16,9
GM GAMBIA	0,0	-	0,0	-	0,1	0,3	0,1	0,3
GN GUINEA	36,2	-	36,2	35,4	-	0,1	-	0,8
GQ EKVATORIAL-GUINEA	-	-	-	-	-	-	-	-
GW GUINEA-BISSAU	-	-	-	-	-	-	-	-
IO CHAGOSØYENE	-	-	-	-	-	-	-	-
KE KENYA	3,3	3,7	8,5	7,1	0,6	4,2	20,2	6,1
KM KOMORENE	0,0	-	0,0	-	-	-	-	0,0
LR LIBERIA	-	383,3	45,4	383,3	13,5	2,6	17,6	7,4
LS LESOTHO	-	-	-	-	-	-	0,0	-
LY LIBYA	-	36,8	-	86,3	0,9	2,3	0,9	14,1
MA MAROKKO	21,0	15,9	82,3	95,6	4,1	5,5	13,9	10,2
MG MADAGASKAR	0,0	0,3	0,1	0,9	-	0,0	0,1	0,2
ML MALI	-	0,5	0,0	1,4	0,0	1,4	0,1	1,9
MR MAURETANIA	-	-	0,0	-	0,0	0,1	0,0	0,1

TABELL 12. SAMHANDELEN MED DE ENKELTE LAND. MILL. KR IMPORTS AND EXPORTS BY COUNTRY. MILLION KRONER (FORTS.)

	INNFØRSEL - OPPRINNELSES LAND IMPORTS - COUNTRY OF ORIGIN				UTFØRSEL - BESTEMMELSES LAND EXPORTS - COUNTRY OF DESTINATION			
	FEBRUAR		JANUAR-FEBRUAR		FEBRUAR		JANUAR-FEBRUAR	
	1996	1997	1996	1997	1996	1997	1996	1997
MU MAURITIUS	1,0	1,5	1,6	2,6	-	0,1	0,3	0,2
MW MALAWI	1,0	0,7	2,1	1,8	-	0,0	0,4	0,0
MZ MOSAMBIK	0,2	-	0,2	-	1,5	7,2	3,6	7,9
NA NAMIBIA	0,3	0,0	0,3	0,1	0,3	0,3	0,6	1,3
NE NIGER	-	0,0	-	0,0	-	-	-	0,0
NG NIGERIA	0,0	16,5	0,0	16,5	18,2	21,7	32,2	25,6
RE REUNION	-	-	-	-	1,0	-	1,9	0,2
RW RWANDA	-	-	-	-	-	0,3	0,1	1,8
SC SEYCHELLENE	-	-	-	-	0,0	-	0,1	0,2
SD SUDAN	0,0	1,8	0,5	3,7	0,8	1,1	0,8	1,6
SH ST. HELENA	-	-	-	-	-	-	-	-
SL SIERRA LEONE	-	-	-	-	0,1	0,7	0,2	0,9
SN SENEGAL	0,1	0,1	0,1	0,1	0,9	0,0	1,6	1,5
SO SOMALIA	-	-	-	-	-	0,0	-	0,0
ST SAO TOME OG PRINCIPE	-	-	-	-	-	-	-	-
SZ SWAZILAND	-	-	-	-	0,0	-	0,0	-
TD TCHAD	-	-	-	-	-	-	-	-
TG TOGO	0,0	0,0	0,0	0,1	0,0	0,2	0,0	1,8
TN TUNISIA	8,1	6,6	13,7	11,0	1,8	1,3	7,2	8,3
TZ TANZANIA	0,2	2,6	0,4	4,8	1,7	0,8	6,2	2,7
UG UGANDA	0,5	4,1	0,5	5,5	0,6	28,4	0,7	33,7
XC CEUTA OG MELILLA	-	-	-	-	-	-	-	-
YT MAYOTTE	-	-	-	-	-	-	-	-
ZA SØR-AFRIKA	55,9	24,6	88,2	74,2	10,9	15,6	22,2	27,1
ZM ZAMBIA	0,6	0,3	1,6	0,9	0,5	0,5	0,8	0,7
ZR ZAIRE	9,5	4,1	27,1	16,4	0,0	3,0	2,5	7,6
ZW ZIMBABWE	6,2	5,4	7,6	10,5	1,7	5,6	2,0	6,3
ASIA	1 909,7	1 760,3	3 709,9	4 262,3	1 329,5	1 720,5	2 469,6	3 066,7
AE ARABISKE EMIRATER	0,7	1,4	1,4	2,4	48,5	19,5	82,7	48,7
AF AFGHANISTAN	1,5	0,7	2,2	1,0	-	-	0,1	-
BD BANGLADESH	10,1	11,6	20,9	26,7	1,4	3,6	2,7	8,0
BH BAHRAIN	0,7	0,7	1,8	2,3	1,0	3,3	3,6	6,4
BN BRUNEI	-	-	-	0,0	0,3	0,4	0,5	0,5
BT BHUTAN	-	-	-	-	-	-	-	0,3
CN KINA	398,5	413,4	912,6	805,7	54,3	74,7	162,4	159,8
CY KYPROS	6,3	3,8	8,7	4,0	3,3	2,1	5,5	4,9
HK HONG KONG	110,8	88,0	225,3	199,1	69,7	58,6	123,7	120,8
ID INDONESIA	31,7	31,1	61,3	74,1	10,6	49,9	26,8	60,1
IL ISRAEL	25,5	32,1	47,7	68,4	142,4	39,9	177,2	65,5
IN INDIA	62,0	54,9	111,1	106,2	35,3	29,2	64,1	44,2
IQ IRAK	-	-	-	-	-	-	0,1	-
IR IRAN	5,4	5,6	9,6	8,8	6,2	3,4	31,6	26,8
JO JORDAN	-	-	0,0	0,3	0,8	1,5	1,3	3,4
JP JAPAN	780,4	562,4	1 307,5	1 110,7	317,9	465,4	620,3	940,2
KH KAMBODSJA	0,9	0,1	1,3	1,2	-	0,2	1,0	0,2
KP KOREA, DEN DEM. FOLKER	-	-	-	-	-	-	-	0,0
KR KOREA, REPUBLIKKEN	106,2	122,0	232,6	1 009,6	90,0	88,7	210,1	368,3
KW KUWAIT	-	-	-	-	1,5	2,8	5,5	3,9
LA LAOS	1,6	1,5	3,9	3,5	0,1	6,8	0,1	12,6
LB LIBANON	0,0	0,2	0,3	0,6	2,8	2,5	17,9	6,9
LK SRI LANKA	6,1	4,2	9,5	8,2	1,7	2,7	3,7	5,7
MM MYANMAR (TIDL. BURMA)	1,9	2,0	2,4	2,9	-	-	-	-
MN MONGOLIA	0,1	0,1	0,1	0,0	-	-	-	-
MO MACAO	3,5	5,3	6,1	9,1	0,0	0,1	1,5	0,8
MV MALDIVENE	-	-	-	-	9,6	0,1	12,9	6,5
MY MALAYSIA	41,7	53,5	94,8	107,6	26,1	24,9	49,9	60,0
NP NEPAL	0,2	0,2	0,3	0,3	0,7	6,0	0,7	8,1
NT NØYTRALSONE	-	-	-	-	-	-	-	-
OM OMAN	-	0,0	-	0,0	0,7	0,1	1,1	1,1
PH FILIPPINENE	7,6	12,0	14,6	20,9	13,3	13,5	17,4	29,4
PK PAKISTAN	16,6	21,7	36,0	44,6	9,0	6,2	10,2	10,0
QA QATAR	-	-	-	-	0,9	0,6	2,5	12,2
SA SAUDI-ARABIA	0,6	10,7	5,6	15,1	18,3	18,6	32,9	29,8
SG SINGAPORE	69,4	81,4	146,0	170,7	137,9	107,9	247,8	201,2
SY SYRIA	0,6	0,2	1,2	0,3	0,7	0,9	5,9	2,9
TH THAILAND	48,8	44,9	98,4	103,7	242,7	38,9	363,8	102,5
TP ØST-TIMOR	-	-	-	-	-	-	0,0	-
TW TAIWAN	156,1	167,6	317,2	311,5	72,9	640,8	168,0	705,7
VN VIETNAM	14,2	27,2	29,7	42,7	2,1	1,2	3,9	3,1
XI VESTBREDDEN/GAZASTRIPEN	-	-	-	-	6,8	4,9	6,8	5,5
YE YEMEN	-	-	-	-	-	0,7	3,7	0,7
NORD - AMERIKA	1 709,0	1 623,7	3 772,1	3 564,4	2 900,4	2 619,2	5 723,5	5 930,4
AG ANTIGUA OG BARBUDA	-	-	-	-	0,7	0,5	1,3	2,2
AI ANGUILLA	-	-	-	-	-	-	-	-
AN ANTILLENNE (NL)	86,7	-	86,7	-	0,5	0,6	0,9	1,2
AW ARUBA	-	-	-	-	0,1	0,6	0,2	1,1
BB BARBADOS	0,0	-	0,0	0,0	0,2	0,7	3,7	29,8
BH BERMUDA	0,0	0,2	0,0	0,2	0,5	1,5	0,8	3,2
BS BAHAMAS	1,7	-	58,2	0,1	284,0	4,8	291,0	7,5
BZ BELIZE	-	-	-	-	0,2	-	0,2	-
CA CANADA	329,1	167,3	694,9	563,1	637,7	1 020,9	1 782,0	2 481,3
CR COSTA RICA	10,5	17,1	22,0	28,3	0,6	5,1	1,1	8,7
CU CUBA	0,0	0,0	0,0	0,1	7,9	0,0	21,8	3,7
DM DOMINICA	-	-	-	-	0,1	0,3	0,3	0,5
DO DEN DOMINIK. REPUBL.	0,8	0,1	0,9	0,2	14,7	6,7	28,3	21,3
GD GRENADA	-	0,0	0,0	0,0	0,5	0,4	1,0	0,9
GL GRØNLAND	1,7	13,4	9,1	17,6	1,4	1,1	2,6	2,7
GP GUADELOPE	-	-	-	-	1,6	1,1	2,7	1,6
GT GUATEMALA	7,3	13,5	10,9	20,6	0,1	0,8	0,7	0,9
HN HONDURAS	0,1	0,3	0,9	0,5	0,2	-	0,5	2,6
HT HAITI	0,1	0,0	0,1	0,1	0,6	1,0	1,2	2,7
JM JAMAICA	24,6	90,0	137,5	158,2	3,2	2,8	6,2	7,3
KN ST. KITTS-NEVIS	-	-	-	-	0,3	0,2	0,5	0,6
KY CAYMANØYENE	-	-	-	-	0,5	0,4	1,2	0,5

TABELL 12. SAMHANDELEN MED DE ENKELTE LAND. MILL. KR IMPORTS AND EXPORTS BY COUNTRY. MILLION KRONER (FORTS.)

	INNFØRSEL - OPPRINNELSES LAND IMPORTS - COUNTRY OF ORIGIN				UTFØRSEL - BESTEMMELSES LAND EXPORTS - COUNTRY OF DESTINATION			
	FEBRUAR		JANUAR-FEBRUAR		FEBRUAR		JANUAR-FEBRUAR	
	1996	1997	1996	1997	1996	1997	1996	1997
LC ST. LUCIA	-	0,1	-	0,1	0,1	-	0,2	0,1
MQ MARTINIQUE	-	-	-	-	1,1	6,3	3,6	10,0
MS MONTSERRAT	-	-	-	-	-	-	-	0,0
MX MEXICO	19,9	25,7	29,2	58,1	56,9	6,5	113,2	17,1
NI NICARAGUA	0,0	0,0	0,0	0,1	0,1	0,1	0,1	0,1
PA PANAMA	8,5	2,6	103,3	4,2	188,7	16,1	284,3	102,6
PH ST. PIERRE, MIQUELON	-	-	-	-	-	-	-	-
PR PUERTO RICO	0,7	1,1	0,9	2,5	61,0	71,7	134,9	134,3
SV EL SALVADOR	0,3	0,1	0,4	0,3	0,4	2,9	0,5	3,1
TC TURKS- OG CAICOSØYE	-	-	-	-	-	-	-	-
TT TRINIDAD OG TOBAGO	-	-	-	-	0,6	2,2	1,0	2,5
US U S A	1 217,0	1 292,0	2 616,9	2 710,1	1 635,4	1 463,5	2 968,8	3 128,9
VC ST. VINCENT/GRENADINE	-	-	-	-	0,2	0,3	0,2	0,4
VG JOMFRUØYENE (GB)	-	-	-	-	-	-	67,2	0,9
VI JOMFRUØYENE (US)	0,0	-	0,0	-	0,4	0,1	1,2	0,1
SØR - AMERIKA	247,6	219,9	487,7	397,7	299,9	229,4	617,3	737,5
AR ARGENTINA	5,4	9,2	39,0	18,0	11,2	7,1	23,6	21,5
BO BOLIVIA	0,0	-	0,0	0,0	1,4	0,6	6,6	1,1
BR BRASIL	51,1	47,6	114,7	122,4	248,7	189,1	518,1	568,1
CL CHILE	34,6	10,8	46,4	26,1	21,8	12,3	39,4	99,3
CO COLOMBIA	20,6	22,5	53,0	50,7	6,9	3,3	10,3	7,8
EC ECUADOR	4,6	4,2	7,2	7,7	2,0	0,1	2,4	0,6
FK FALKLANDSØYENE	-	-	-	-	-	0,0	-	0,7
GF FRANSK GUYANA	-	-	-	-	0,3	0,0	0,3	3,5
GY GUYANA	-	-	0,8	0,0	-	1,3	2,0	1,8
PE PERU	1,1	5,6	8,0	11,5	2,8	1,9	5,1	11,2
PY PARAGUAY	0,1	-	0,3	0,1	0,0	0,3	0,2	0,3
SR SURINAM	117,9	52,4	198,3	89,1	1,0	0,0	1,7	3,1
UY URUGUAY	0,0	0,2	0,2	0,4	0,3	0,1	1,3	1,3
VE VENEZUELA	12,1	67,5	19,8	71,7	3,4	13,0	6,2	17,3
OCEANIA	29,6	14,8	64,5	90,0	60,9	197,1	148,4	278,2
AS AMERIKANSK SAMOA	-	-	-	-	-	-	-	-
AU AUSTRALIA	27,1	10,0	58,9	82,4	49,0	44,5	129,0	95,1
CC KOKOSØYENE	-	-	-	-	-	-	-	-
CK COOKØYENE	-	-	-	-	-	-	-	-
CX CHRISTMASØYA	-	-	-	-	-	-	-	-
FJ FIJI	-	-	-	-	0,0	0,2	0,0	0,3
FM MICRONESIA	-	-	-	-	-	0,0	-	0,0
GU GUAM	-	-	-	-	0,6	0,4	0,7	0,4
HM HEARD/MC.DONALD ØYER.	-	-	-	-	-	-	-	-
KI KIRIBATI	-	-	-	-	-	-	-	-
MH MARSHALLØYENE	-	-	-	-	-	-	0,0	-
MP NORDRE MARIANENE	-	-	-	-	0,1	-	0,1	-
NC NY CALEDONIA	-	-	-	-	0,4	0,4	0,7	0,7
NF NORFOLKØYA	-	-	-	-	-	-	-	-
NR NAURU	-	-	-	-	-	-	-	-
NU NIUE	-	-	-	-	-	-	-	-
NZ NEW ZEALAND	2,4	4,8	5,6	7,6	10,9	151,2	17,8	159,2
PF FRANSK POLYNESIA	-	-	-	-	-	0,3	-	0,3
PG PAPAUA - NY GUINEA	-	-	-	0,0	-	0,0	-	0,1
PN PITCAIRN	-	-	-	-	-	-	-	-
PW PALAU	-	-	-	-	-	-	-	-
SB SALOMONØYENE	-	-	-	-	-	-	-	-
TF FRANSKE SØRLIGE TER	-	-	-	-	-	-	-	-
TK TOKELAU	-	-	-	-	-	0,0	-	0,0
TO TONGA	-	-	-	-	-	-	-	-
TV TUVALU	-	-	-	-	0,0	-	0,0	0,0
UM USA SMÅ U.FORL. ØYER	-	-	-	-	-	-	-	-
VU VANUATU	-	-	-	-	-	-	-	22,1
WF WALLIS/FUTUNAØYENE	-	-	-	-	-	-	-	-
WS VEST-SAMOA	-	-	-	-	-	-	-	-
ZZ INT. ORGANISASJONER	-	-	-	-	-	-	-	-

LANDOMRÅDER, SE TABELL 13.

NORDEN: DANMARK, FÆRØYENE, FINLAND, ISLAND OG SVERIGE.

EFTA: ISLAND OG SVEITS MED LIECHTENSTEIN.

EU: DANMARK, FINLAND, SVERIGE, BELGIA, LUXEMBOURG, FRANKRIKE MED ANDORRA OG MONACO, HELLAS, IRLAND, ITALIA MED SAN MARINO OG VATIKANSTATEN, NEDERLAND, PORTUGAL, SPANIA, STORBRIANNIA, TYSKLAND OG ØSTERRIKE.

TIDLIGERE COMECON, EUROPEISKE: BULGARIA, POLEN, ROMANIA, UNGARN, TSJEKKIA, SLOVAKIA, ESTLAND, LATVIA, LITAUEN, HVITERUSSLAND, UKRAINA, ARMENIA, ASERBAJDSJAN, GEORGIA, KIRGISISTAN, KASAKHSTAN, MOLDOVA, RUSSLAND, TADSHKISTAN, TURKMENISTAN OG USBEKISTAN.

UTVIKLINGSLAND:

KROATIA, SLOVENIA, BOSNIA- HERZEGOVINA, MAKEDONIA, REST- JUGOSLAVIA OG MALTA, AFRIKA UNNTATT SØR- AFRIKA, ASIA UNNTATT JAPAN, NORD- OG SØR- AMERIKA UNNTATT U S A, CANADA OG GRØNLAND, OCEANIA UNNTATT AUSTRALIA OG NEW ZEALAND.

REGIONAL GROUPS OF COUNTRIES, SEE TABLE 13.

NORDIC COUNTRIES:

DENMARK, THE FAEROES, FINLAND, ICELAND AND SWEDEN.

EFTA: ICELAND AND SWITZERLAND INCL. LIECHTENSTEIN.

EF/EU: DENMARK, FINLAND, SWEDEN, BELGIUM, LUXEMBOURG, FRANCE INCL. ANDORRA AND MONACO, GREECE, IRELAND, ITALY INCL. SAN MARINO AND VATICAN CITY STATE, NETHERLANDS, PORTUGAL, SPAIN, UNITED KINGDOM, GERMANY AND AUSTRIA.

PREVIOUSLY COMECON, EUROPEAN: BULGARIA, POLAND, ROMANIA, HUNGARY, CZECH REPUBLIC, SLOVAKIA, ESTONIA, LATVIA, LITHUANIA, BELARUS, UKRAINE, ARMENIA, AZERBAIJAN, GEORGIA, KYRGYZSTAN, KAZAKHSTAN, MOLDOVA, RUSSIA, TAJIKISTAN, TURKMENISTAN AND UZBEKISTAN.

DEVELOPING COUNTRIES:

CROATIA, SLOVENIA, BOSNIA AND HERZEGOVINA, MACEDONIA, REST- YUGOSLAVIA AND MALTA, AFRICA EXCLUDING SOUTH AFRICA, ASIA EXCLUDING JAPAN, NORTH- AND SOUTH AMERICA EXCLUDING U S A, CANADA AND GREENLAND, OCEANIA EXCLUDING AUSTRALIA AND NEW ZEALAND.

TABELL 13. SAMHANDELEN MED DE VIKTIGSTE LAND. HOVEDGRUPPER ETTER SITC. JANUAR-FEBRUAR 1997. MILL. KR
 TRADE WITH PRINCIPAL COUNTRIES BY DIVISIONS OF THE SITC. JANUARY-FEBRUARY 1997. MILLION KRONER

GRUPPE	NORDEN		EFTA		EU		TIDLIGERE COMECON		UTVIKLINGS- LAND	
	INNF.	UTF.	INNF.	UTF.	INNF.	UTF.	INNF.	UTF.	INNF.	UTF.
I ALT	10122,8	8677,8	547,7	473,5	24657,6	43371,8	1245,8	1322,7	4738,8	3404,6
0 MATVARER OG LEVENDE DYR	534,1	822,9	58,3	49,5	1248,6	2217,2	122,9	703,3	375,1	676,4
00 LEVENDE DYR(UNNT.DE I H.GR 03)	5,4	1,6	0,0	0,0	12,0	1,7	0,3	0,0	-	-
01 KJØTT OG KJØTTVARER	14,1	4,9	0,0	0,2	15,2	8,6	9,4	2,4	4,7	0,6
02 MEIERIVARER OG EGG	21,5	14,2	0,3	6,7	31,0	29,0	-	3,1	4,3	0,3
03 FISK OG FISKEVARER	83,8	618,7	18,5	36,1	249,5	1974,8	100,1	683,0	26,7	643,9
04 KORN OG KORNVARER	99,2	26,2	0,5	0,5	154,5	28,7	0,0	2,5	7,1	5,1
05 FRUKT OG GRØNNSAKER	17,5	6,3	2,7	0,9	297,6	6,6	8,8	3,8	183,9	0,0
06 SUKKER,SUKKERVARER OG HONNING	87,3	14,9	0,5	0,1	132,4	16,0	0,6	0,2	4,5	0,1
07 KAFFE,TE OG KRYDDERIER	58,6	30,1	8,6	0,7	145,3	33,5	0,1	2,1	133,0	0,1
08 FORSTOFFER FOR DYR,UNNT. KORN	90,7	87,9	21,6	1,5	103,2	97,1	3,6	1,5	6,5	23,3
09 FORSKJELLIGE MATVARER	55,9	18,2	5,7	2,7	107,8	21,2	0,0	4,7	4,4	3,0
1 DRIKKEVARER OG TOBAKK	14,0	10,5	16,6	0,1	113,2	18,5	5,2	0,3	21,4	4,9
11 DRIKKEVARER	5,3	7,5	0,0	0,0	100,6	10,4	5,2	0,1	10,5	0,5
12 TOBAKK OG TOBAKSVARER	8,7	3,0	16,6	0,1	12,6	8,0	0,0	0,3	10,9	4,4
2 RÅVARER, IKKE SPISELIGE, UNNTATT BRENSELSTOFFER	631,5	454,9	2,5	11,1	1070,5	1102,5	125,5	15,9	554,7	52,8
21 HUDER OG SKINN, RÅ	53,3	249,7	0,3	0,2	55,3	263,6	0,1	0,4	0,0	1,1
22 OLJEFRØ OG OLJEHOLDIGE FRUKTER	2,4	0,2	-	0,0	23,9	0,2	1,0	-	1,1	-
23 RÅGUMMI, OGSÅ SYNT. OG REGEN.	1,0	0,0	0,1	-	10,1	0,5	-	0,0	1,1	-
24 TØMMER, TRELAST OG KORK.....	349,9	55,4	1,6	4,5	374,0	204,7	56,4	0,2	31,2	2,0
25 PAPIRMASSE OG PAPIRAV FALL	50,6	63,5	0,2	2,3	57,1	287,5	0,8	3,6	-	22,5
26 TEKSTILFIBRER OG AVFALL	2,4	2,0	0,0	0,0	19,7	10,3	0,1	0,5	1,2	-
27 RÅ GJØDNINGSTOFFER OG RÅ MINERALER,I.E.N.	39,2	26,5	0,1	1,7	160,3	198,2	35,2	2,8	29,6	22,7
28 MALMER OG AVFALL AV METALL ...	77,3	47,6	0,0	2,3	239,9	124,9	30,7	7,7	464,9	2,0
29 ANIMALSKE OG VEGETAB. RÅVARER	55,3	9,9	0,2	0,1	130,2	12,6	1,3	0,6	25,4	2,4
3 BRENSELSTOFFER, SMØREDJER. KULL, KOKS OG BRIKETTER	1070,0	2664,7	0,1	155,7	1652,6	27164,6	161,6	117,2	92,1	716,8
32 KULL, KOKS OG BRIKETTER	5,0	1,0	-	-	79,2	8,6	31,0	0,8	4,5	0,2
33 MINERALOLJE OG -PRODUKTER	401,1	2616,3	0,1	124,4	770,6	21955,4	124,4	114,8	87,6	664,7
34 GASS	27,8	13,7	0,1	31,3	166,6	5166,7	-	1,6	-	49,9
35 ELEKTRISK STRØM	636,1	33,8	-	-	636,1	33,8	6,3	-	-	-
4 DYRE- OG PLANTEFETT, -OLJE OG VOKS	55,6	22,8	18,8	2,5	53,2	50,8	0,1	51,9	20,3	27,7
41 DYREFETT OG -OLJER	46,8	8,9	18,8	0,3	26,6	24,8	0,1	0,9	6,1	0,9
42 PLANTEFETT OG -OLJER	6,5	2,6	0,0	0,8	20,2	1,8	-	0,1	14,1	0,2
43 BEARBEIDDE DYRE- OG PLANTEFETT	2,3	11,3	-	1,4	6,4	24,2	0,0	50,9	0,1	26,6
5 KJEMISKE PRODUKTER, I.E.N. . ORGANISKE KJEMISKE PRODUKTER	1006,9	883,9	85,9	30,9	2842,5	2198,8	114,0	97,5	78,7	470,7
51 ORGANISKE KJEMISKE PRODUKTER	71,1	69,2	2,0	3,5	336,4	239,9	16,0	2,1	23,6	167,1
52 UORGANISKE KJEMISKE PRODUKTER	38,4	65,5	0,4	3,6	159,0	323,7	48,6	6,1	14,2	23,8
53 FARGE- OG GARVESTOFFER	107,7	59,2	7,4	1,9	285,2	101,2	0,3	2,4	0,9	15,2
54 MEDISINSKE OG FARMASØYTISKE PRODUKTER	246,9	95,1	48,1	3,6	550,7	225,2	0,6	8,3	16,4	26,3
55 FLYKTIGE OLJER, PARFYME M.V. .	124,8	34,9	7,7	1,6	412,8	73,1	3,5	9,3	1,6	14,0
56 KUNSTGJØDSEL	13,1	106,1	-	-	69,9	267,2	38,2	18,3	-	147,9
57 PLASTRÅSTOFFER	113,6	257,6	7,1	6,1	366,2	529,4	2,5	9,2	11,5	41,6
58 PLAST, HALVFABRIKATA	144,5	79,9	5,6	2,2	268,5	127,9	1,4	8,7	4,3	3,0
59 KJEMISKE PRODUKTER, I.E.N.	147,0	116,3	7,6	8,3	393,9	311,3	3,1	33,0	6,2	31,7
6 BEARBEIDDE VARER I.E.N. LÆR, LÆRVARER OG BEREDET PELSSKINN	2405,4	1530,8	45,3	119,0	4759,1	5786,0	496,7	118,2	359,3	373,4
61 LÆR, LÆRVARER OG BEREDET PELSSKINN	11,3	22,0	0,2	0,3	33,5	32,6	0,1	1,6	16,2	3,4
62 GUMMIVARER	76,1	21,5	1,0	1,1	219,0	38,9	9,4	0,6	23,2	7,7
63 VARER AV TRE OG KORK, UNNTATT MØBLER	219,9	82,8	0,1	11,3	278,6	200,6	14,0	1,4	26,6	7,6
64 PAPIR OG PAPP OG VARER DERAV	733,6	191,8	4,3	25,2	966,9	1081,7	1,2	14,4	5,8	106,4
65 TEKSTILGARN,-STOFFER OG -VARER	133,8	90,2	7,2	13,2	480,2	137,4	29,1	20,8	123,4	23,6
66 VARER AV IKKE-MET. MINERALER .	149,8	95,5	2,9	4,0	362,2	141,0	13,8	11,3	33,9	35,1
67 JERN OG STÅL	447,8	309,1	3,1	9,1	1143,0	935,9	71,8	33,4	3,0	41,8
68 METALLER, UNNT. JERN OG STÅL .	143,2	477,9	6,8	43,6	314,1	2812,1	337,9	21,9	60,2	95,5
69 VARER AV METALLER, I.E.N.	489,9	240,0	19,6	11,0	961,7	405,7	19,4	12,7	67,2	52,3
7 MASKINER OG TRANSPORTMIDLER . KRAFTMASKINER OG -UTSTYR	2673,1	1707,0	240,0	61,0	9005,6	3685,3	113,8	155,3	2098,7	1312,2
71 KRAFTMASKINER OG -UTSTYR	160,0	66,4	8,4	3,4	413,8	197,5	8,0	3,6	13,3	130,3
72 MASKINER FOR SPES. INDUSTRIER	447,7	287,3	39,7	7,9	1161,8	581,7	15,2	14,7	18,6	76,2
73 METALLBEARBEIDINGSMASKINER ...	43,1	8,3	10,8	0,8	149,5	17,6	6,0	0,3	6,5	4,5
74 INDUSTRIMASK. OG -UTSTYR I.E.N	590,6	181,1	42,3	17,0	1770,5	443,8	16,0	57,0	22,6	237,2
75 KONTORMASKINER OG AUTOMATISK DATABEHANDLINGSUTSTYR	127,3	87,4	5,8	5,0	875,4	272,9	9,7	6,7	351,5	39,4
76 TELEKOM.APPARATER OG -UTSTYR .	312,5	125,4	12,8	8,4	764,8	290,3	9,1	31,9	142,9	117,6
77 ELEKTR. MASKINER OG APPARATER	403,4	282,7	56,2	14,9	1443,3	528,1	16,9	29,2	144,3	134,0
78 KJØRETØYER FOR VEG	520,8	284,4	6,9	0,9	2071,1	541,8	29,2	9,1	183,9	24,0
79 ANDRE TRANSPORTMIDLER, INKL. SKIP	67,7	383,9	57,2	2,6	355,3	811,5	3,8	2,7	1215,0	549,1
80 SKIP OG BÅTER	17,9	333,6	-	-	180,3	692,6	-	-	1214,7	537,1
81 NYBYGDE	-	333,6	-	-	-	597,0	-	-	749,8	341,7
82 ELDERE	17,9	-	-	-	180,3	95,6	-	-	464,9	195,4
83 OLJEPLATTFORMER	-	-	-	-	-	-	-	-	-	-
8 FORSKJELLIGE FERDIGE VARER .. PREFABRIKERT BYGNINGER; SANITÆR-, VARME- OG LYSUTSTYR	1701,8	569,1	74,3	43,4	3863,3	1116,2	105,6	59,4	1136,1	167,2
81 PREFABRIKERT BYGNINGER; SANITÆR-, VARME- OG LYSUTSTYR	120,4	48,4	0,4	2,3	199,7	125,9	5,2	9,1	18,1	14,6
82 MØBLER OG DELER	500,2	155,1	1,2	7,4	599,3	293,4	23,1	8,7	34,9	3,3
83 REISEEFFEKTER, VESKER O.L. ...	5,7	1,8	0,4	0,1	26,4	2,1	1,1	0,1	64,9	0,1
84 KLÆR OG TILBEHØR TIL KLÆR ...	249,9	60,0	6,5	5,5	871,4	73,8	53,4	13,1	651,4	2,2
85 FOTTØY	25,2	16,2	1,1	1,9	205,5	20,1	9,8	2,9	135,9	0,5
86 VITENSKAP. OG TEKN. INSTRUM.	136,8	61,9	26,0	11,9	388,9	236,7	1,7	7,6	15,2	109,7
87 FOTOGR. OG OPTISKE ARTIKLER	21,4	15,0	18,8	4,2	159,7	21,3	0,4	0,6	40,2	3,6
88 FORSKJ. FERDIGE VARER I.E.N.	642,1	210,7	19,9	10,0	1412,3	342,9	10,9	17,4	175,5	33,3
9 VARER IKKE GRUPP. ETTER ART	30,4	11,3	5,9	0,3	49,0	32,0	0,4	3,7	2,4	4,3

LANDOMRÅDER, SE FOREGÅENDE SIDE.

REGIONAL GROUPS OF COUNTRIES, SEE PREVIOUS PAGE.

TABELL 13. SAMHANDELEN MED DE VIKTIGSTE LAND. HOVEDGRUPPER ETTER SITC. JANUAR-FEBRUAR 1997. MILL. KR
(FORTS.) TRADE WITH PRINCIPAL COUNTRIES BY DIVISIONS OF THE SITC. JANUARY-FEBRUARY 1997. MILLION KRONER

GRUPPE	DANMARK		FINLAND		ISLAND		SVERIGE		BELGIA		FRANKRIKE		HELLAS	
	INN.F.	UTF.	INN.F.	UTF.	INN.F.	UTF.	INN.F.	UTF.	INN.F.	UTF.	INN.F.	UTF.	INN.F.	UTF.
I ALT	2756,2	2659,7	1260,9	1285,1	74,3	238,9	6018,4	4430,1	738,0	1695,3	1313,4	5285,0	45,7	89,7
0	263,2	392,5	18,2	70,7	40,1	8,3	204,2	331,5	43,4	38,7	47,8	335,9	3,4	39,2
00	1,3	0,1	0,3	0,0	0,0	-	3,8	1,5	-	-	1,3	-	-	-
01	3,4	1,7	0,5	0,2	0,0	-	10,3	3,0	0,0	0,1	0,3	0,1	-	-
02	19,4	5,3	0,1	0,0	-	-	2,0	8,9	-	0,6	6,9	0,5	-	0,0
03	21,3	367,5	-	50,4	18,5	3,0	36,0	196,0	0,5	36,1	3,8	332,0	-	39,1
04	45,8	5,8	4,2	6,0	-	0,5	49,2	13,5	1,8	0,0	5,8	0,1	0,0	-
05	11,8	0,7	0,7	0,4	-	0,9	5,0	4,2	18,4	0,1	17,8	-	3,4	-
06	61,5	1,8	4,5	5,1	0,0	0,1	21,4	7,8	3,3	-	1,9	0,1	-	-
07	15,8	5,6	3,4	2,9	-	0,4	39,4	21,0	14,2	0,0	1,7	-	0,0	-
08	55,1	1,4	2,2	4,7	21,6	1,3	11,5	63,2	0,4	1,7	5,2	2,7	-	0,1
09	27,9	2,6	2,3	1,1	-	2,1	25,7	12,2	4,8	0,1	3,1	0,4	0,0	-
1	5,8	4,9	2,0	0,1	0,0	0,0	6,2	5,5	0,3	0,6	31,5	0,3	0,7	0,5
11	1,3	2,0	1,8	0,1	0,0	0,0	2,2	5,4	0,3	0,0	30,6	0,3	0,7	-
12	4,5	2,8	0,2	0,0	-	-	4,0	0,1	0,0	0,6	0,9	-	0,1	0,5
2	143,9	284,7	41,1	46,6	0,3	3,0	446,2	120,2	9,8	68,8	10,6	75,9	1,7	1,4
21	50,4	236,4	1,4	0,7	0,0	0,2	1,6	12,4	-	3,8	-	-	-	-
22	2,1	0,2	-	-	-	0,0	0,3	-	0,0	-	-	-	-	-
23	0,0	0,0	-	-	-	-	1,0	0,0	0,6	-	1,4	0,1	-	-
24	16,1	23,0	25,0	0,7	-	1,3	308,7	30,2	0,1	8,1	1,7	6,8	-	-
25	0,4	5,9	0,7	7,9	0,2	-	49,2	49,7	-	53,3	-	21,6	-	-
26	0,9	0,2	0,0	-	-	0,0	1,5	1,6	0,2	1,6	0,3	0,1	-	-
27	10,4	11,7	11,1	1,1	0,0	1,3	17,7	12,4	5,1	1,4	4,9	43,7	0,7	1,3
28	11,5	5,4	2,7	29,9	0,0	-	63,2	12,2	-	0,7	0,2	2,4	1,0	-
29	52,2	1,9	0,2	6,2	-	0,1	2,9	1,8	3,7	-	2,2	1,2	-	0,1
3	319,6	778,8	15,5	366,2	0,0	124,5	734,9	1362,1	29,4	1238,3	15,8	3964,5	-	-
32	0,2	0,0	0,2	0,6	-	-	4,6	0,3	5,3	0,1	5,3	0,5	-	-
33	145,8	774,9	4,5	365,5	0,0	124,4	250,8	1318,4	24,0	569,0	10,5	2545,9	-	-
34	1,8	1,2	0,3	-	-	0,1	25,7	12,4	-	669,2	0,1	1418,1	-	-
35	171,8	2,7	10,6	-	-	-	453,8	31,1	-	-	-	-	-	-
4	26,1	6,9	0,1	2,7	18,8	1,9	6,6	11,3	1,2	0,1	0,2	1,0	1,2	-
41	22,3	3,8	-	2,1	18,8	0,0	1,7	3,0	-	0,0	-	0,7	-	-
42	2,6	-	0,0	-	0,0	0,8	3,9	1,8	0,1	-	0,2	-	1,2	-
43	1,3	3,1	0,1	0,6	-	1,1	0,9	6,5	1,1	0,1	0,0	0,2	-	-
5	294,6	238,6	106,0	155,3	3,2	9,7	603,1	479,6	161,8	36,5	269,8	94,8	0,2	16,7
51	7,2	5,5	6,4	31,7	-	0,1	57,5	31,9	17,0	1,4	19,9	8,9	-	-
52	4,0	17,3	8,1	11,5	-	0,6	26,2	36,0	13,0	12,6	13,0	19,3	-	0,3
53	31,1	22,5	8,0	2,5	-	1,4	68,7	32,7	8,5	0,6	73,2	1,9	-	1,7
54	83,1	23,6	11,8	20,6	0,0	1,1	151,9	49,8	39,3	4,0	29,6	14,4	-	4,6
55	44,1	8,1	7,7	3,4	2,9	0,6	70,1	22,8	13,2	4,3	39,7	6,4	0,0	0,3
56	0,5	51,9	2,7	0,4	-	-	9,9	53,8	14,6	0,1	13,8	3,3	-	4,9
57	10,7	80,1	24,5	36,9	-	3,1	78,4	137,5	29,1	10,2	42,6	22,0	0,1	1,3
58	59,4	15,1	24,1	8,1	0,0	0,5	60,9	56,0	8,9	1,4	12,7	10,7	0,1	0,0
59	54,4	14,4	12,8	40,1	0,3	2,2	79,5	59,2	18,3	1,9	25,1	7,8	-	3,6
6	372,8	408,6	455,6	183,1	3,0	46,1	1573,9	888,6	181,4	199,0	178,5	560,5	2,5	16,9
61	1,8	20,2	1,5	0,4	0,1	-	7,9	1,4	-	0,6	0,2	1,7	0,2	-
62	8,6	3,8	16,7	1,4	0,0	0,8	50,8	15,3	8,8	6,3	22,0	0,9	0,0	0,2
63	28,5	29,7	52,4	2,6	-	3,8	139,0	45,8	4,9	2,8	2,8	1,7	-	0,0
64	52,4	62,5	158,9	10,5	0,0	12,0	522,3	106,7	17,6	20,9	16,4	103,1	0,0	12,7
65	52,6	29,7	13,2	10,3	1,0	11,9	67,0	37,3	48,2	8,3	20,1	1,3	0,7	0,3
66	49,8	22,5	12,7	10,0	0,0	1,7	87,3	61,2	17,6	1,8	19,3	4,0	0,1	0,6
67	59,1	57,1	114,9	78,1	-	6,2	273,7	167,5	50,4	23,3	54,8	79,6	-	0,2
68	11,4	114,1	15,0	50,5	-	1,0	116,7	312,2	18,3	132,0	18,2	354,3	0,8	1,6
69	108,6	69,0	70,3	19,4	1,9	8,8	309,2	141,2	15,6	3,0	24,7	13,9	0,7	1,4
7	633,3	376,9	468,1	389,1	7,3	29,0	1563,8	907,5	244,8	88,5	610,4	194,4	2,8	10,5
71	24,5	32,3	62,6	2,4	0,1	2,4	72,8	29,0	2,7	2,4	29,1	29,9	0,4	2,8
72	109,8	44,5	89,0	24,9	2,5	2,9	246,3	213,4	21,1	6,9	53,7	55,4	-	1,2
73	10,9	2,0	6,3	0,6	0,0	0,1	25,8	5,6	4,8	0,0	6,9	0,6	-	-
74	175,4	56,7	75,5	34,7	4,3	13,1	335,4	75,6	30,8	8,8	96,1	25,1	0,0	2,2
75	43,9	26,8	29,1	11,1	0,0	0,4	54,3	49,1	11,7	3,7	45,5	18,2	0,4	0,2
76	75,9	18,7	81,6	4,9	0,1	3,6	155,0	98,2	46,7	4,2	69,7	18,7	0,0	0,6
77	106,6	62,1	64,0	54,4	0,1	6,3	232,7	158,8	37,3	13,2	94,5	33,2	2,0	3,4
78	80,2	30,7	50,5	19,7	0,2	0,1	389,9	233,6	74,8	48,1	187,0	10,9	-	0,1
79	6,1	103,1	9,4	236,4	-	0,2	51,6	44,1	14,8	1,1	27,9	2,4	-	0,0
	-	97,3	-	236,3	-	-	17,4	-	-	-	-	-	-	-
	-	97,3	-	236,3	-	-	-	-	-	-	-	-	-	-
	-	-	-	-	-	-	17,4	-	-	-	-	-	-	-
8	691,0	164,5	153,6	67,0	1,4	16,3	855,7	320,1	66,0	24,4	147,9	57,6	33,0	4,4
81	21,9	15,2	16,7	9,8	0,0	1,4	81,8	21,8	2,1	1,7	6,5	3,6	0,0	0,2
82	209,4	62,2	15,2	17,5	-	2,5	275,7	72,7	5,8	9,3	8,1	13,4	0,1	-
83	1,5	0,8	1,5	0,1	-	0,1	2,8	0,8	3,4	-	0,5	0,1	-	-
84	171,5	10,3	25,7	3,6	0,3	4,4	52,4	41,7	3,1	0,3	30,1	1,5	32,3	0,1
85	10,1	1,8	9,5	2,1	-	1,9	5,6	10,4	0,3	-	7,8	0,5	0,0	-
87	41,5	17,8	17,0	10,7	0,1	2,2	78,2	31,0	7,2	4,5	27,5	21,1	0,2	2,5
88	10,9	5,1	0,4	0,9	0,0	0,1	10,0	8,9	10,4	0,0	17,7	0,4	-	0,0
89	224,2	51,3	67,6	22,3	1,0	3,7	349,3	132,5	33,7	8,6	49,7	17,0	0,3	1,6
9	5,9	3,4	0,6	4,2	0,0	0,0	23,9	3,7	0,0	0,3	0,8	0,1	0,0	-

TABELL 13. SAMHANDELEN MED DE VIKTIGSTE LAND. HOVEDGRUPPER ETTER SITC. JANUAR-FEBRUAR 1997. MILL. KR
(FORTS.) TRADE WITH PRINCIPAL COUNTRIES BY DIVISIONS OF THE SITC. JANUARY-FEBRUARY 1997. MILLION KRONER

GRUPPE	IRLAND		ITALIA		UKRAINA		NEDERLAND		POLEN		PORTUGAL		ROMANIA	
	INNF.	UTF.	INNF.	UTF.	INNF.	UTF.	INNF.	UTF.	INNF.	UTF.	INNF.	UTF.	INNF.	UTF.
I ALT	430,6	635,2	1384,6	1702,2	32,2	43,2	1497,2	7532,5	181,2	445,4	325,8	291,9	30,0	4,3
0	36,6	1,9	50,9	151,8	-	32,6	106,8	76,6	10,4	156,7	3,1	120,2	0,0	0,1
00	0,1	-	-	-	-	-	0,2	0,0	0,3	-	-	-	-	-
01	-	-	0,1	0,0	-	0,0	0,3	0,7	-	-	-	0,1	-	-
02	-	-	0,6	0,5	-	-	0,2	0,3	-	-	-	0,1	-	-
03	35,1	0,9	-	151,1	-	32,6	0,3	71,3	0,2	155,1	-	119,7	0,0	0,1
04	-	0,3	5,0	-	-	-	14,0	0,8	-	0,0	-	0,0	-	-
05	0,6	0,1	41,7	-	-	-	42,7	0,6	6,3	-	2,8	-	-	-
06	0,3	-	0,3	-	-	-	7,4	0,0	0,2	0,1	-	0,2	-	-
07	-	0,6	2,4	0,0	-	-	16,7	0,4	0,0	-	-	0,0	-	-
08	0,4	-	-	0,1	-	-	4,9	2,2	3,4	1,4	-	-	-	-
09	0,1	0,0	0,7	0,1	-	-	20,1	0,3	0,0	-	0,3	0,1	-	-
1	2,5	-	9,2	0,1	-	-	3,7	0,4	0,1	0,0	1,9	-	0,4	-
11	2,5	-	9,2	0,0	-	-	1,7	0,3	0,1	0,0	1,9	-	0,4	-
12	-	-	-	0,0	-	-	1,9	0,1	-	-	-	-	-	-
2	56,9	6,2	8,1	40,5	0,0	0,0	95,6	86,1	8,4	12,3	7,0	1,4	0,3	0,2
21	-	-	0,0	2,9	-	-	-	-	0,1	0,4	-	0,0	-	-
22	-	-	0,1	-	-	-	6,6	-	0,0	-	-	-	-	-
23	-	-	0,4	-	-	-	1,8	0,4	-	-	-	-	-	-
24	1,0	4,5	2,4	0,6	-	-	1,5	34,2	6,9	0,0	1,1	0,1	0,3	0,1
25	-	1,6	-	8,4	-	-	0,0	25,6	-	1,1	5,7	-	-	-
26	0,7	-	0,4	0,0	-	0,0	1,4	0,0	0,1	0,0	0,0	-	-	0,0
27	0,1	0,1	1,1	28,6	-	-	22,0	21,1	0,6	2,7	0,2	1,2	-	-
28	55,2	-	-	-	-	-	6,8	4,5	0,1	7,6	-	-	-	-
29	-	-	3,7	0,0	0,0	-	55,4	0,4	0,8	0,4	0,1	0,0	-	-
3	0,1	472,5	0,3	901,6	-	-	46,0	6585,8	47,3	113,0	0,0	40,0	-	-
32	-	-	-	-	-	-	15,9	0,8	29,3	0,5	-	-	-	-
33	0,1	472,5	0,0	901,6	-	-	30,0	5969,9	18,0	110,9	0,0	0,0	-	-
34	-	-	0,3	-	-	-	0,0	615,2	-	1,6	-	40,0	-	-
35	-	-	-	-	-	-	-	-	-	-	-	-	-	-
4	-	-	0,6	0,1	-	-	1,9	4,3	0,0	0,7	0,2	0,3	-	0,2
41	-	-	-	0,0	-	-	0,4	3,6	-	0,0	0,1	-	-	-
42	-	-	0,6	-	-	-	1,4	0,0	-	-	0,1	-	-	-
43	-	-	-	0,0	-	-	0,1	0,6	0,0	0,6	-	0,3	-	0,2
5	97,0	75,2	72,3	66,3	29,2	0,6	305,6	122,9	12,2	57,1	12,1	7,0	0,0	0,9
51	0,3	44,4	11,8	8,0	0,6	-	70,3	11,8	1,6	0,6	9,7	0,1	0,0	0,0
52	5,8	0,0	15,7	21,6	28,6	0,0	16,2	21,1	5,2	2,4	-	1,2	-	0,0
53	0,2	0,0	1,5	5,9	-	0,1	12,5	6,7	0,2	1,1	0,2	1,2	-	0,2
54	9,2	24,6	7,7	7,6	-	0,2	75,5	5,9	-	2,0	1,7	0,2	-	0,6
55	78,9	0,5	6,2	0,3	-	0,3	20,6	8,0	3,2	3,6	-	0,3	-	0,0
56	-	3,3	-	6,5	-	-	8,7	11,1	-	16,4	-	-	-	-
57	0,7	1,7	4,5	11,1	-	-	45,7	42,0	-	4,7	0,1	2,4	-	0,0
58	0,7	0,1	16,1	1,3	-	-	19,1	3,7	0,0	7,2	0,1	0,9	-	-
59	1,2	0,6	9,0	4,0	-	-	36,8	12,4	1,9	19,0	0,3	0,7	-	0,0
6	23,2	32,8	255,9	423,8	0,6	1,5	268,8	383,9	40,4	31,0	64,4	92,2	12,5	0,7
61	0,1	0,6	15,1	1,3	-	-	0,6	-	0,0	0,4	0,0	0,0	0,0	-
62	1,1	0,3	12,2	0,2	-	-	8,2	2,6	1,0	0,2	1,0	0,0	0,0	-
63	5,7	0,5	2,9	3,4	-	-	3,9	13,6	6,1	0,3	2,6	0,3	0,0	0,1
64	0,2	4,9	9,9	67,3	-	1,3	65,7	100,3	0,3	2,9	0,1	2,8	-	-
65	2,7	3,0	23,9	3,0	0,0	0,0	32,1	6,2	4,1	3,2	45,8	7,0	0,2	-
66	0,2	0,8	34,5	0,3	-	0,2	18,4	7,6	5,8	7,2	11,6	1,5	1,3	0,1
67	2,1	16,7	83,0	107,3	-	-	60,2	18,8	14,6	10,9	0,4	1,3	10,2	0,2
68	0,0	2,6	20,3	232,7	0,0	-	15,4	211,0	0,9	1,8	-	74,9	-	0,0
69	11,1	3,4	54,1	8,4	0,6	0,0	64,3	23,8	7,6	4,0	2,8	4,3	0,6	0,3
7	130,6	30,5	574,5	93,5	1,0	7,9	522,7	196,8	35,1	57,1	26,2	21,6	4,6	1,7
71	0,7	0,6	30,3	8,3	-	-	11,5	28,1	3,3	0,9	0,1	0,2	0,3	0,7
72	0,9	1,9	76,5	15,2	-	0,1	33,1	19,5	4,0	6,4	0,7	1,0	0,0	0,2
73	0,3	-	13,3	0,3	-	-	8,8	3,5	0,5	0,1	0,0	0,1	0,2	0,0
74	17,0	12,0	225,2	24,1	0,0	7,0	83,9	38,8	5,4	28,3	5,9	10,1	1,5	0,3
75	67,1	4,9	26,4	16,1	0,0	0,3	140,8	29,8	0,0	3,0	0,3	0,3	-	0,0
76	31,9	2,2	12,5	7,7	-	0,4	17,7	12,7	1,1	3,5	1,7	1,2	0,2	0,1
77	11,6	8,3	99,7	12,3	-	0,2	144,6	40,4	4,6	12,0	2,5	2,1	0,0	0,5
78	0,1	0,4	52,2	5,1	0,9	-	72,6	15,7	16,1	0,2	14,9	1,3	0,0	-
79	1,0	0,3	38,4	4,3	-	-	9,9	8,3	0,2	2,7	0,0	5,3	2,3	-
-	-	-	37,8	-	-	-	-	-	-	-	-	5,3	-	-
-	-	-	37,8	-	-	-	-	-	-	-	-	5,3	-	-
8	83,5	16,2	412,3	24,3	1,4	0,5	145,3	74,9	27,3	17,5	210,8	9,3	12,3	0,5
81	0,0	1,3	16,6	1,9	-	0,1	5,2	4,7	2,6	0,3	1,2	0,1	0,1	-
82	1,2	1,0	29,2	4,3	0,3	-	5,0	21,9	7,7	2,9	0,6	0,5	3,7	-
83	0,2	0,0	6,9	0,0	-	-	2,0	0,0	0,1	0,0	0,4	-	0,0	-
84	7,4	0,0	199,8	1,7	0,8	0,0	16,4	5,0	12,4	2,2	145,7	1,7	4,5	-
85	0,0	-	59,9	0,4	0,2	-	3,0	0,5	2,6	0,1	58,6	0,1	3,1	-
87	6,2	0,2	9,7	7,1	-	0,4	28,5	26,3	0,1	5,0	0,9	3,9	0,1	0,1
88	2,1	-	12,2	1,2	-	-	11,0	0,2	0,0	0,2	0,0	0,0	0,0	0,0
89	66,4	13,6	77,9	7,6	0,1	-	74,2	16,2	1,9	6,7	3,1	2,9	0,8	0,4
9	0,2	0,0	0,5	0,2	-	-	0,8	0,7	0,0	-	0,1	0,0	0,0	-

TABELL 13. SAMHANDELEN MED DE VIKTIGSTE LAND. HOVEDGRUPPER ETTER SITC. JANUAR-FEBRUAR 1997. MILL. KR
(FORTS.) TRADE WITH PRINCIPAL COUNTRIES BY DIVISIONS OF THE SITC. JANUARY-FEBRUARY 1997. MILLION KRONER

GRUPPE	RUSSLAND		SPANIA		STORBRIANNIA OG N.-IRLAND		SVEITS		TSJEKKIA		TYRKIA		TYSKLAND	
	INNF.	UTF.	INNF.	UTF.	INNF.	UTF.	INNF.	UTF.	INNF.	UTF.	INNF.	UTF.	INNF.	UTF.
I ALT	690,4	441,2	523,5	910,1	3540,0	10876,1	472,5	233,6	97,8	65,7	115,0	219,5	4507,8	5741,4
0	109,2	283,8	138,5	104,4	258,3	314,1	18,2	40,6	0,1	9,7	13,9	6,1	68,9	229,8
00	-	0,0	1,0	0,0	3,6	0,1	-	0,0	-	-	-	-	0,4	0,0
01	9,4	2,1	0,0	2,0	0,4	0,1	-	0,2	-	-	-	-	0,1	0,5
02	-	2,8	0,0	0,9	0,6	5,2	0,3	6,7	-	0,1	-	-	1,2	6,2
03	99,8	270,3	0,5	95,5	148,1	296,2	-	32,6	0,1	7,0	-	4,8	3,9	211,0
04	-	1,9	0,0	0,0	15,9	1,8	0,5	0,0	0,0	0,0	0,1	0,0	12,2	0,2
05	-	1,9	133,3	0,0	6,6	0,4	2,7	0,0	-	1,7	13,4	-	9,6	0,1
06	-	0,0	1,6	0,0	23,7	0,8	0,5	-	-	-	0,2	-	6,0	0,0
07	-	2,1	0,7	0,2	33,1	0,5	8,6	0,3	-	-	0,2	-	17,7	2,3
08	0,0	0,0	1,2	5,3	9,7	8,3	0,0	0,2	-	-	-	1,2	12,1	7,4
09	-	2,7	0,3	0,4	16,5	0,7	5,7	0,6	-	0,8	0,1	-	5,8	2,0
1	-	-	16,0	0,1	22,5	1,0	16,6	0,1	0,1	0,0	0,6	-	10,6	5,0
11	-	-	16,0	-	21,9	0,7	0,0	0,0	0,1	0,0	-	-	10,3	1,6
12	-	-	0,0	0,1	0,6	0,3	16,6	0,1	-	-	0,6	-	0,3	3,3
2	70,7	0,3	50,9	11,5	75,4	120,1	2,0	7,9	0,9	0,1	27,1	22,0	122,6	233,2
21	-	-	0,0	0,9	2,0	3,6	0,3	-	-	-	-	20,8	0,0	3,0
22	-	-	0,0	-	14,6	-	-	-	-	-	0,0	-	0,2	-
23	-	-	-	0,0	2,6	0,0	0,1	-	-	0,0	-	-	2,2	0,0
24	7,2	-	5,3	1,4	0,3	28,6	1,4	2,9	-	0,0	-	-	10,7	63,9
25	0,8	-	-	0,6	0,6	28,2	-	2,3	-	-	-	1,2	0,3	83,9
26	-	0,0	-	-	10,3	6,6	0,0	-	0,0	-	0,0	-	3,7	0,2
27	33,8	0,1	40,0	8,4	32,1	28,7	0,1	0,4	0,8	0,0	-	0,0	14,7	37,9
28	28,4	-	4,4	0,0	12,5	24,1	-	2,3	-	0,0	23,3	-	82,5	43,7
29	0,5	0,2	1,3	0,1	0,3	0,2	0,2	-	-	0,0	3,7	-	8,3	0,6
3	84,9	4,0	0,9	465,6	443,0	8160,0	0,1	31,2	-	0,1	-	111,5	47,2	2828,8
32	1,7	0,2	0,8	0,0	36,0	2,5	-	-	-	-	-	-	10,8	3,8
33	77,0	3,8	0,0	166,9	275,6	7488,4	0,0	-	-	0,1	-	-	29,3	1382,2
34	-	-	-	298,7	131,4	669,0	0,1	31,2	-	-	-	111,5	7,1	1442,8
35	6,3	-	-	-	-	-	-	-	-	-	-	-	-	-
4	0,1	49,5	7,9	0,2	5,1	14,3	-	0,6	-	-	1,1	-	2,2	8,6
41	0,1	-	-	-	2,1	9,7	-	0,3	-	-	-	-	0,0	1,8
42	-	0,1	7,9	-	1,4	-	-	-	-	-	1,1	-	0,9	-
43	-	49,4	-	0,2	1,6	4,6	-	0,2	-	-	-	-	1,3	6,9
5	61,8	20,5	20,2	54,5	360,2	329,0	82,3	21,2	2,0	9,1	0,5	20,6	513,8	465,2
51	8,3	1,0	1,4	1,1	66,2	57,6	2,0	3,4	0,1	0,2	-	0,7	60,4	35,3
52	14,2	1,4	2,6	4,5	20,6	57,8	0,4	3,0	0,5	1,4	0,2	1,9	33,2	116,8
53	-	0,3	1,0	5,5	33,3	14,2	7,4	0,5	0,0	0,3	-	0,2	46,7	5,2
54	-	1,0	3,2	8,3	53,5	11,7	47,6	2,5	-	3,0	0,0	9,2	77,7	17,9
55	-	3,2	1,4	0,2	77,9	8,1	4,9	1,0	-	1,2	0,0	0,5	51,7	9,1
56	38,2	-	3,0	25,1	0,0	53,8	-	-	0,0	0,2	-	2,7	16,6	52,9
57	1,1	0,0	5,3	4,5	20,9	73,0	7,1	3,0	0,2	2,3	0,3	5,1	101,7	99,2
58	-	0,6	1,6	0,9	20,7	23,1	5,6	1,7	1,1	0,3	-	-	38,8	5,9
59	-	13,0	0,6	4,6	67,0	29,7	7,3	6,1	-	0,1	-	0,3	87,0	122,8
6	344,3	21,6	75,9	128,8	488,1	1070,9	42,1	72,8	57,1	30,9	14,9	40,0	726,0	1284,0
61	0,0	-	0,4	0,1	2,0	3,7	0,1	0,3	-	-	-	-	3,7	2,7
62	0,0	0,2	8,6	0,3	29,1	2,1	1,0	0,3	1,8	0,1	1,3	-	44,4	5,3
63	1,6	0,6	0,7	1,1	9,9	38,3	0,1	7,5	0,2	0,1	-	-	23,9	46,7
64	0,1	3,4	2,4	50,2	42,2	321,8	4,5	13,3	0,7	1,2	0,7	4,7	67,5	210,4
65	0,1	2,1	12,7	1,3	73,2	17,7	6,1	1,4	11,9	3,5	5,9	0,4	73,7	11,8
66	0,1	1,3	12,1	1,0	46,0	11,2	2,9	2,3	3,0	0,4	2,4	0,5	44,7	17,9
67	8,0	5,8	22,4	27,0	159,9	176,3	3,1	3,0	36,6	12,3	-	5,4	234,5	175,2
68	331,2	3,9	3,2	37,2	26,0	433,8	6,8	42,6	0,7	13,1	3,2	25,9	66,4	774,0
69	3,2	4,1	13,3	10,7	99,7	66,1	17,7	2,2	2,3	0,2	1,4	3,0	167,2	40,0
7	14,8	44,6	173,3	119,7	1414,9	727,0	232,6	32,0	27,0	12,1	3,6	15,9	2532,0	491,0
71	0,0	0,9	0,8	25,4	50,6	26,2	8,2	1,1	3,1	-	0,1	0,9	125,4	9,8
72	7,9	3,3	3,0	21,8	210,2	122,8	37,2	5,0	2,3	0,4	0,1	0,5	298,4	48,0
73	0,4	0,0	4,5	0,1	21,8	2,2	10,8	0,7	4,4	0,1	-	-	43,6	2,3
74	2,7	12,4	18,6	41,1	294,1	56,9	38,0	3,9	3,4	1,1	0,0	2,9	383,9	53,9
75	0,0	1,4	18,2	2,3	252,1	29,2	5,8	4,7	3,0	0,9	0,0	0,4	183,8	76,6
76	0,1	18,0	8,0	8,0	159,9	61,8	12,7	4,8	0,1	4,9	1,7	9,1	93,5	41,1
77	0,3	5,3	23,5	11,0	154,2	52,0	56,1	8,6	2,1	2,7	1,2	1,5	444,6	68,0
78	3,4	3,2	96,7	5,2	157,0	13,1	6,7	0,8	7,4	2,1	0,5	0,4	880,2	155,2
79	0,0	0,0	-	4,8	115,0	362,8	57,2	2,4	1,2	-	-	0,1	78,5	36,2
-	-	-	-	-	100,0	353,7	-	-	-	-	-	-	25,1	-
-	-	-	-	-	-	263,4	-	-	-	-	-	-	-	-
-	-	-	-	-	100,0	90,3	-	-	-	-	-	-	25,1	-
8	4,6	15,3	39,8	25,2	469,1	127,1	72,9	27,1	10,7	3,6	53,2	3,4	472,7	189,1
81	0,3	6,9	3,4	2,6	14,1	9,2	0,4	0,8	0,4	0,3	0,0	0,3	23,5	51,3
82	1,7	0,2	2,5	3,2	25,3	18,7	1,2	5,0	0,9	1,3	0,2	0,0	20,1	65,1
83	-	-	0,1	0,0	5,0	0,1	0,4	-	0,4	0,0	0,1	0,0	2,2	0,1
84	2,4	3,3	3,0	0,8	103,9	3,5	6,2	1,2	3,6	0,1	50,6	0,0	58,3	2,9
85	0,0	0,5	14,7	-	11,5	2,9	1,1	0,0	1,2	0,0	-	-	16,5	0,7
87	0,1	1,1	2,7	14,8	67,3	52,7	25,9	9,8	0,4	0,2	-	1,9	98,5	41,3
88	0,0	0,0	0,5	0,2	37,9	2,3	18,8	4,1	0,1	0,1	-	0,0	45,2	1,9
89	0,1	3,3	12,9	3,6	204,1	37,6	18,9	6,2	3,6	1,7	2,3	1,2	208,4	25,8
9	0,0	1,5	0,1	0,0	3,5	12,7	5,9	0,3	0,0	0,0	0,1	-	12,0	6,6

TABELL 13. SAMHANDELEN MED DE VIKTIGSTE LAND. HOVEDGRUPPER ETTER SITC. JANUAR-FEBRUAR 1997. MILL. KR
(FORTS.) TRADE WITH PRINCIPAL COUNTRIES BY DIVISIONS OF THE SITC. JANUARY-FEBRUARY 1997. MILLION KRONER

GRUPPE	UNGARN		ØSTERRIKE		SØR-AFRIKA		MALAYSIA		TAIWAN		HONG KONG		INDIA	
	INNF.	UTF.	INNF.	UTF.	INNF.	UTF.	INNF.	UTF.	INNF.	UTF.	INNF.	UTF.	INNF.	UTF.
I ALT	67,4	22,5	283,4	193,5	74,2	27,1	107,6	60,0	311,5	705,7	199,1	120,8	106,2	44,2
0	2,9	1,1	5,4	6,2	12,8	2,2	0,3	2,9	3,0	35,1	1,0	19,1	10,8	0,2
00	-	-	-	-	-	-	-	-	-	-	-	-	-	-
01	-	0,3	-	-	-	-	-	-	-	0,1	-	-	-	-
02	-	0,1	-	0,3	-	-	-	-	-	-	-	0,1	4,2	-
03	-	0,7	-	5,7	-	2,2	0,1	2,3	2,3	33,1	0,5	17,2	0,3	0,1
04	0,0	-	0,8	0,0	-	-	-	-	0,0	0,1	0,1	-	0,6	-
05	2,5	-	3,2	-	12,8	-	0,2	-	0,1	-	0,1	-	1,7	-
06	0,4	-	0,6	0,2	0,0	-	-	-	0,0	-	0,0	-	0,0	-
07	0,0	-	0,2	-	0,0	-	0,0	-	0,0	-	0,0	-	3,8	0,0
08	0,0	-	0,5	0,0	-	-	-	0,6	0,1	1,9	-	0,8	-	0,1
09	-	-	0,2	0,0	-	-	0,1	-	0,5	0,0	0,4	1,1	0,1	-
1	0,6	0,3	0,1	-	0,8	0,1	0,0	-	-	0,1	-	0,0	0,8	-
11	0,6	-	0,1	-	0,8	0,1	0,0	-	-	0,1	-	0,0	-	-
12	-	0,3	-	-	-	-	-	-	-	-	-	-	0,8	-
2	1,8	1,6	0,7	3,8	52,4	-	1,2	1,7	0,7	18,1	-	3,2	0,9	0,9
21	-	-	-	-	-	-	-	-	-	0,4	-	0,2	0,0	0,4
22	1,0	-	-	-	-	-	-	-	-	-	-	-	0,0	-
23	-	0,0	-	-	-	-	0,7	-	-	-	-	-	0,1	-
24	0,9	-	0,1	2,6	-	-	0,5	-	-	1,5	-	0,1	-	-
25	-	1,5	-	0,8	0,1	-	-	-	-	8,9	-	-	-	-
26	-	0,1	0,3	-	0,4	-	-	-	0,7	-	-	-	0,0	-
27	-	0,0	0,3	0,2	2,1	-	-	1,7	0,0	5,7	-	2,4	0,7	0,3
28	-	0,0	-	0,2	49,8	-	-	-	-	1,6	-	0,4	-	-
29	0,0	-	-	-	0,0	-	-	0,0	0,0	0,1	-	-	0,1	0,2
3	-	-	-	0,3	-	-	0,2	-	0,0	577,2	1,1	-	-	-
32	-	-	-	-	-	-	-	-	-	-	-	-	-	-
33	-	-	-	0,3	-	-	0,2	-	0,0	577,2	1,1	-	-	-
34	-	-	-	-	-	-	-	-	-	-	-	-	-	-
35	-	-	-	-	-	-	-	-	-	-	-	-	-	-
4	-	1,1	0,0	1,1	-	1,7	11,4	0,2	-	0,4	-	0,6	0,1	-
41	-	0,6	-	-	-	1,7	-	0,0	-	0,2	-	-	0,0	-
42	-	-	0,0	-	-	-	11,4	-	-	-	-	-	0,1	-
43	-	0,5	-	1,1	-	0,0	-	0,2	-	0,2	-	0,6	-	-
5	3,6	2,6	23,5	47,8	3,0	7,9	1,6	34,8	2,9	12,4	1,5	5,7	1,3	5,4
51	1,5	0,2	8,2	2,1	0,9	0,2	1,5	6,8	-	0,6	-	-	1,2	0,6
52	0,1	0,8	0,4	3,4	-	1,7	-	2,8	0,2	4,3	-	0,2	0,1	0,9
53	-	0,0	0,4	0,4	-	0,1	0,0	0,2	0,1	1,3	-	-	-	0,1
54	0,1	-	6,5	31,9	-	0,3	0,0	0,1	0,0	0,5	0,2	0,3	0,0	2,3
55	0,2	0,3	0,5	1,5	-	0,8	-	0,4	0,1	0,5	0,2	0,4	0,1	-
56	-	-	-	-	-	-	-	22,2	-	0,2	-	-	-	-
57	0,6	1,0	1,6	4,3	-	2,7	-	0,7	1,6	2,6	-	3,4	-	0,7
58	0,1	0,0	4,1	0,8	-	0,0	-	-	0,7	0,1	0,5	0,7	-	-
59	1,0	0,2	1,8	3,4	2,1	2,1	0,1	1,6	0,2	2,3	0,7	0,6	0,0	0,7
6	18,0	4,5	75,8	87,9	1,3	4,8	13,9	12,5	32,0	49,6	5,0	42,2	44,5	12,0
61	0,0	-	0,0	-	0,1	-	-	-	0,1	0,0	1,0	2,2	0,3	-
62	6,0	-	6,3	0,1	0,2	0,3	0,2	0,1	6,2	-	0,0	0,0	0,1	-
63	1,1	-	1,2	14,0	0,0	-	3,0	-	1,6	1,1	0,4	1,7	0,3	0,3
64	0,1	3,0	10,7	5,9	-	0,7	0,3	4,6	0,3	26,5	0,4	6,0	0,0	7,0
65	0,7	0,4	13,5	0,2	0,4	2,2	4,6	-	4,2	-	0,4	8,4	36,5	-
66	3,3	0,1	7,1	0,7	0,2	0,1	3,8	-	1,7	0,1	0,5	1,2	2,9	-
67	0,1	0,2	14,8	1,4	-	-	-	2,7	0,0	11,3	0,0	2,9	0,0	4,4
68	4,5	0,8	2,2	64,5	-	0,3	-	1,9	0,1	10,1	0,0	14,7	-	-
69	2,4	0,0	20,0	1,1	0,5	1,1	2,0	3,1	17,8	0,5	2,1	5,0	4,4	0,2
7	21,8	9,6	106,3	34,4	3,3	5,6	50,6	6,8	219,2	10,2	45,6	33,9	3,1	24,5
71	0,4	0,1	1,9	0,0	0,1	0,4	0,0	0,6	0,5	0,6	0,2	2,4	0,0	5,4
72	0,1	-	18,8	5,2	0,0	2,6	0,0	0,5	2,8	2,1	0,9	1,4	-	0,9
73	0,0	-	2,4	0,2	-	0,1	-	-	3,0	-	0,0	-	0,0	0,9
74	1,3	3,9	28,4	3,6	0,3	0,6	0,3	0,9	4,8	3,8	1,7	4,1	2,2	13,0
75	6,6	0,1	1,5	4,7	0,0	0,7	14,5	0,2	106,2	0,8	20,9	7,0	0,0	1,4
76	5,6	0,1	10,7	7,9	0,0	0,5	23,2	1,7	9,1	1,5	3,1	11,3	0,1	0,2
77	7,5	5,5	25,2	8,7	2,4	0,7	9,3	0,6	22,5	1,3	18,8	7,0	0,7	2,8
78	0,4	-	14,8	1,7	0,4	-	3,3	2,2	70,2	-	0,0	0,1	0,0	-
79	-	-	2,6	2,3	-	0,1	0,0	0,0	0,0	-	-	0,7	0,0	-
8	18,2	1,8	70,8	11,9	0,4	4,5	28,3	1,2	53,2	2,6	144,7	15,6	44,5	1,1
81	1,2	0,5	3,2	2,2	-	0,0	0,0	0,0	6,2	0,1	0,9	0,5	0,8	0,2
82	2,6	0,1	1,2	3,2	0,2	0,1	3,9	0,1	3,3	0,0	0,3	0,5	0,8	-
83	0,5	-	0,0	-	-	-	0,0	-	0,9	-	1,0	-	3,6	0,0
84	10,3	-	21,7	0,6	-	0,0	12,5	-	7,5	0,0	117,5	0,6	34,5	-
85	0,2	0,5	7,9	0,8	-	-	4,1	0,0	2,1	-	2,1	-	1,4	-
87	1,0	0,0	3,4	2,7	0,1	2,9	0,2	0,5	2,0	1,7	1,3	11,1	0,1	0,9
88	0,2	-	1,2	0,1	0,0	-	2,2	0,0	11,3	-	10,7	2,3	0,1	0,0
89	2,3	0,6	32,1	2,4	0,1	1,5	5,2	0,5	19,8	0,8	11,0	0,7	3,1	0,0
9	0,3	0,0	0,7	-	0,1	0,3	0,0	-	0,6	-	0,2	0,5	0,1	-

TABELL 13. SAMHANDELEN MED DE VIKTIGSTE LAND. HOVEDGRUPPER ETTER SITC. JANUAR-FEBRUAR 1997. MILL. KR
(FORTS.) TRADE WITH PRINCIPAL COUNTRIES BY DIVISIONS OF THE SITC. JANUARY-FEBRUARY 1997. MILLION KRONER

GRUPPE	INDONESIA		ISRAEL		JAPAN		KINA		KOREA, REPUBLIKKEN		PAKISTAN		SAUDI-ARABIA	
	INNF.	UTF.	INNF.	UTF.	INNF.	UTF.	INNF.	UTF.	INNF.	UTF.	INNF.	UTF.	INNF.	UTF.
I ALT	74,1	60,1	68,4	65,5	1110,7	940,2	805,7	159,8	1009,6	368,3	44,6	10,0	15,1	29,8
0	6,2	1,8	19,4	11,7	1,6	349,2	13,6	15,8	12,6	14,0	0,6	0,3	-	0,9
00	-	-	-	-	-	0,0	-	-	-	-	-	-	-	-
01	-	-	-	-	-	-	-	-	-	-	-	-	-	-
02	-	-	-	0,0	-	28,3	-	-	-	-	-	-	-	-
03	0,2	-	0,0	11,2	0,8	320,6	2,6	13,3	12,3	14,0	-	-	-	0,9
04	-	-	-	-	0,0	0,3	0,2	-	-	-	0,2	-	-	0,0
05	1,4	-	18,8	-	0,1	-	9,7	-	-	-	0,3	-	-	-
06	-	-	-	0,0	-	-	0,7	-	-	-	-	-	-	-
07	4,4	-	-	0,1	0,1	-	0,3	-	-	-	0,0	-	-	-
08	-	1,8	-	0,4	0,0	-	0,0	2,5	-	-	-	0,3	-	-
09	0,1	-	0,6	0,0	0,5	-	0,1	-	0,3	-	-	-	-	-
1	0,1	-	0,1	0,2	0,1	-	0,6	0,0	-	-	-	-	-	0,0
11	0,0	-	0,1	0,2	0,1	-	0,0	0,0	-	-	-	-	-	0,0
12	0,1	-	-	0,1	-	-	0,6	-	-	-	-	-	-	-
2	9,7	2,9	4,0	0,0	1,0	34,8	8,2	0,4	0,8	1,0	0,5	1,1	-	0,3
21	-	-	-	-	-	-	-	-	0,0	-	-	-	-	-
22	-	-	-	-	-	-	-	0,4	-	-	0,1	-	-	-
23	-	-	-	-	0,1	-	0,1	-	0,1	-	-	-	-	-
24	9,7	-	-	-	-	22,3	-	0,3	-	-	-	-	-	-
25	-	1,9	-	-	-	0,4	-	-	-	-	-	1,1	-	-
26	-	-	-	-	0,7	-	-	-	0,2	-	0,2	-	-	-
27	-	1,0	0,0	0,0	0,0	9,5	5,7	0,1	-	0,9	-	-	-	0,3
28	-	-	-	-	-	-	1,9	-	-	-	-	-	-	-
29	0,0	-	4,0	-	0,2	2,7	0,1	-	0,5	0,1	0,1	0,0	-	-
3	-	-	-	0,0	0,1	1,0	-	-	0,0	-	-	-	-	0,0
32	-	-	-	-	-	-	-	-	-	-	-	-	-	-
33	-	-	-	0,0	0,1	1,0	-	-	0,0	-	-	-	-	0,0
34	-	-	-	-	-	-	-	-	-	-	-	-	-	-
35	-	-	-	-	-	-	-	-	-	-	-	-	-	-
4	-	0,0	-	0,2	-	1,2	1,0	-	-	0,2	-	-	-	-
41	-	0,0	-	-	-	-	-	-	-	0,2	-	-	-	-
42	-	-	-	-	-	-	0,9	-	-	-	-	-	-	-
43	-	-	-	0,2	-	1,2	0,1	-	-	-	-	-	-	-
5	0,7	34,2	2,1	6,1	28,1	129,9	10,4	57,6	8,8	8,3	-	1,5	14,6	8,5
51	-	-	0,9	0,2	0,6	90,5	1,2	-	0,8	0,5	-	-	12,7	0,2
52	0,1	0,9	0,1	0,5	6,4	25,5	3,7	0,6	0,4	2,5	-	0,2	0,5	1,3
53	0,0	1,1	0,0	-	1,4	0,6	0,3	-	0,2	-	-	0,2	-	0,4
54	0,3	0,6	0,1	1,4	4,4	0,8	0,4	0,0	0,8	0,9	-	0,1	-	2,2
55	-	-	0,4	0,6	2,3	0,3	0,5	-	0,2	0,4	-	0,0	-	0,1
56	-	28,8	-	-	-	2,7	-	51,8	-	-	-	0,1	-	-
57	0,1	0,4	0,4	2,8	9,1	0,1	3,4	4,9	1,7	0,7	-	0,5	0,8	3,0
58	0,2	-	0,3	-	1,3	1,2	0,5	-	0,9	-	-	-	0,6	0,0
59	-	2,4	0,0	0,5	2,6	8,3	0,5	0,2	3,8	3,3	-	0,3	-	1,2
6	16,3	6,4	3,6	22,5	212,7	157,2	75,9	5,3	22,5	22,8	24,8	3,2	0,1	7,0
61	-	-	0,0	-	0,0	0,1	0,1	-	0,0	0,0	0,3	-	-	-
62	3,2	4,0	0,4	0,1	24,0	0,0	1,0	-	7,0	-	-	-	-	0,0
63	9,8	-	0,0	0,2	0,1	3,8	4,7	0,2	0,0	1,7	0,0	-	-	-
64	0,1	0,5	0,1	6,0	5,0	17,3	2,4	0,5	0,2	0,2	0,0	2,4	-	0,2
65	1,5	0,0	0,1	-	2,1	1,5	24,2	0,4	6,1	1,2	24,5	0,1	0,1	1,7
66	1,7	-	1,1	-	7,6	0,3	15,7	0,0	1,0	2,2	0,0	-	-	-
67	-	0,6	0,3	1,4	158,4	23,9	0,1	2,0	0,5	6,1	-	0,7	-	0,2
68	-	0,6	0,0	12,2	0,0	101,8	3,8	-	0,1	8,6	-	0,0	-	2,6
69	0,1	0,7	1,7	2,6	15,5	8,4	23,8	2,1	7,5	2,6	0,0	0,1	-	2,3
7	5,5	13,9	30,2	21,4	733,8	193,7	117,5	74,7	923,7	293,9	0,0	3,6	0,1	11,0
71	-	-	7,2	0,2	38,4	5,0	1,2	41,4	0,4	12,9	-	-	0,0	0,6
72	0,0	0,7	1,5	0,3	37,7	8,0	4,4	6,9	2,3	9,9	-	1,0	-	2,7
73	-	-	0,1	0,0	10,9	0,3	0,5	1,7	0,0	0,9	-	-	-	-
74	0,0	12,8	2,2	7,4	31,0	141,8	4,1	15,0	1,6	58,9	-	-	-	0,7
75	0,3	-	3,1	2,0	167,4	7,1	37,2	0,1	57,2	2,8	-	-	-	0,1
76	3,1	0,4	9,8	1,3	91,5	2,5	29,3	4,1	37,0	1,6	-	2,6	0,1	4,5
77	0,6	0,0	6,3	10,0	71,4	23,0	30,3	4,4	16,7	11,9	0,0	-	-	2,2
78	1,5	-	0,1	0,2	285,0	2,7	10,5	0,2	58,4	0,5	0,0	-	-	-
79	-	-	-	0,0	0,5	3,4	0,0	0,9	750,0	194,4	-	-	-	0,2
-	-	-	-	-	-	-	-	-	749,8	194,4	-	-	-	-
-	-	-	-	-	-	-	-	-	749,8	194,4	-	-	-	-
8	35,6	0,9	8,7	3,2	133,3	73,0	577,6	5,9	41,4	28,2	18,7	0,3	0,4	2,1
81	0,0	-	0,1	0,7	0,4	4,8	8,1	0,0	0,0	4,0	0,0	-	-	0,5
82	3,8	-	0,0	0,1	0,2	16,2	9,3	0,6	0,0	0,0	-	-	-	-
83	0,1	-	0,0	-	0,2	0,0	50,4	-	0,5	0,0	-	-	0,0	-
84	15,6	-	1,9	0,0	2,4	0,6	332,9	0,0	23,0	0,0	14,1	0,0	-	-
85	12,9	-	0,0	-	0,0	0,0	69,0	-	7,8	-	0,3	-	-	-
87	0,0	0,3	2,3	1,6	32,2	44,9	4,4	5,3	0,4	20,6	0,0	0,0	0,0	0,8
88	0,6	0,2	0,0	-	54,5	1,1	10,2	-	1,1	0,1	-	-	-	0,0
89	2,5	0,4	4,4	0,7	43,3	5,3	93,4	0,1	8,6	3,4	4,1	0,3	0,3	0,9
9	0,0	-	0,2	0,1	0,1	0,0	0,9	-	0,0	0,0	-	-	-	-

TABELL 13. SAMHANDELEN MED DE VIKTIGSTE LAND. HOVEDGRUPPER ETTER SITC. JANUAR-FEBRUAR 1997. MILL. KR
(FORTS.) TRADE WITH PRINCIPAL COUNTRIES BY DIVISIONS OF THE SITC. JANUARY-FEBRUARY 1997. MILLION KRONER

GRUPPE	SINGAPORE		THAILAND		CANADA		U S A		ARGENTINA		BRASIL		AUSTRALIA	
	INNF.	UTF.	INNF.	UTF.	INNF.	UTF.	INNF.	UTF.	INNF.	UTF.	INNF.	UTF.	INNF.	UTF.
I ALT	170,7	201,2	103,7	102,5	563,1	2481,3	2710,1	3128,9	18,0	21,5	122,4	568,1	82,4	95,1
0	1,7	12,1	17,9	7,6	24,3	18,6	115,7	143,4	2,2	8,4	63,5	405,6	3,9	16,8
00	-	-	-	-	0,1	0,0	0,2	0,1	-	-	-	-	-	-
01	-	0,1	0,0	0,0	0,0	-	0,7	0,4	-	-	0,2	-	0,7	0,3
02	-	0,1	0,0	-	-	3,4	1,4	25,8	-	-	-	-	0,0	6,6
03	0,3	11,0	4,2	4,2	15,6	12,5	21,7	111,0	0,6	7,0	0,0	403,2	-	5,4
04	0,2	0,1	5,5	-	0,1	0,1	9,0	0,6	-	-	-	-	1,2	0,8
05	-	0,0	7,1	-	5,1	0,0	36,8	-	0,6	-	16,6	-	1,6	-
06	-	0,0	0,1	-	0,0	0,1	0,5	0,8	1,0	-	0,0	-	0,1	-
07	-	-	0,1	-	0,1	-	5,0	0,2	0,0	-	46,6	-	-	-
08	-	0,0	0,1	3,4	3,3	2,4	33,7	4,2	-	1,4	-	2,4	0,1	3,7
09	1,3	0,7	0,8	-	0,0	0,1	6,7	0,2	-	-	-	-	0,1	-
1	-	0,2	0,7	0,0	0,3	0,0	12,9	0,1	0,3	-	3,5	0,0	5,2	0,1
11	-	0,1	0,1	0,0	0,3	0,0	2,8	0,1	0,3	-	0,3	0,0	5,2	0,1
12	-	0,1	0,6	-	-	-	10,1	0,0	-	-	3,2	-	-	-
2	0,1	3,3	0,8	11,1	389,1	0,6	21,2	33,4	0,0	0,1	18,5	4,1	60,5	1,0
21	-	-	-	-	1,8	-	0,0	0,4	-	-	-	-	-	-
22	-	-	0,0	-	114,8	-	4,2	-	0,0	-	-	-	0,1	-
23	-	-	-	-	-	-	0,7	-	-	-	-	-	-	-
24	-	-	0,6	-	4,0	0,0	11,3	-	-	-	0,3	-	-	-
25	-	0,9	-	7,8	-	-	-	6,4	-	-	-	1,0	-	-
26	-	-	-	-	-	-	0,2	0,0	-	-	-	-	0,0	-
27	-	2,4	-	2,8	-	0,5	2,5	25,7	-	0,1	0,1	3,1	-	0,9
28	0,0	-	-	0,0	267,8	-	0,0	0,6	-	-	18,1	-	56,7	0,2
29	0,1	-	0,1	0,5	0,7	0,1	2,2	0,4	-	0,0	-	-	3,6	-
3	-	0,1	-	-	0,0	2288,6	58,3	1502,7	-	0,0	-	49,9	-	0,0
32	-	-	-	-	-	-	15,8	-	-	-	-	-	-	-
33	-	0,1	-	-	0,0	2288,6	42,4	1406,3	-	0,0	-	-	-	0,0
34	-	-	-	-	-	-	0,1	96,4	-	-	-	49,9	-	-
35	-	-	-	-	-	-	-	-	-	-	-	-	-	-
4	0,0	-	-	0,4	-	2,6	0,1	8,7	1,2	-	-	0,2	-	0,4
41	-	-	-	0,2	-	2,2	0,0	6,7	-	-	-	0,2	-	0,4
42	0,0	-	-	-	-	-	0,0	1,3	1,2	-	-	-	-	-
43	-	-	-	0,2	-	0,3	0,0	0,7	-	-	-	-	-	0,1
5	17,4	31,8	1,2	50,5	6,3	14,7	158,0	167,1	0,4	1,4	7,7	14,4	5,2	20,6
51	-	14,4	0,2	6,8	2,8	0,1	45,2	26,0	-	0,3	-	9,0	-	0,8
52	-	2,5	-	1,4	2,1	0,2	6,7	36,2	0,1	0,1	7,3	0,4	0,0	5,4
53	0,0	2,6	-	0,2	0,2	4,6	8,0	20,8	0,2	0,8	-	1,8	0,1	0,2
54	14,6	0,7	0,0	0,7	0,6	1,1	20,5	6,3	-	-	-	0,3	1,8	0,3
55	-	4,1	0,2	0,0	0,4	0,5	13,7	5,7	-	-	0,0	0,4	0,4	1,0
56	-	0,2	-	38,7	-	-	0,1	32,3	-	-	-	-	-	5,4
57	2,5	2,6	-	1,1	0,0	4,3	14,1	18,3	-	0,1	0,1	1,8	0,0	4,1
58	0,2	0,7	0,3	0,0	0,0	0,2	14,2	0,7	-	0,0	0,0	-	0,0	0,0
59	0,1	4,0	0,5	1,5	0,2	3,6	35,4	20,9	0,0	-	0,2	0,8	2,9	3,5
6	4,9	37,4	11,2	14,9	23,5	59,1	144,1	650,1	13,6	3,6	22,4	15,4	2,7	30,2
61	-	0,0	0,3	-	0,0	0,3	0,1	2,7	12,7	-	0,9	-	0,1	0,0
62	0,6	0,4	1,2	-	0,3	0,4	13,0	0,8	-	0,0	0,2	0,3	0,1	0,2
63	-	0,3	1,9	0,1	4,4	0,6	2,6	13,4	-	-	2,4	-	0,0	0,1
64	0,0	7,7	1,2	7,6	0,1	2,7	14,9	107,0	-	0,2	0,0	4,7	-	13,0
65	0,0	0,7	4,8	0,1	2,3	3,2	22,0	4,6	-	2,3	1,3	0,3	0,1	0,6
66	0,0	0,3	1,5	1,5	1,2	0,3	14,4	6,6	-	0,0	0,2	0,0	0,0	0,4
67	0,2	3,0	-	1,1	1,1	4,0	26,0	93,3	0,8	0,3	0,3	0,7	0,1	5,7
68	0,0	15,4	-	2,5	11,4	43,8	8,1	370,0	-	0,7	15,1	9,1	-	7,5
69	4,0	9,6	0,4	2,0	2,6	3,6	42,8	51,8	0,0	0,2	2,1	0,3	2,3	2,8
7	134,5	100,7	33,8	4,4	103,6	25,5	1759,9	506,3	0,2	5,4	2,9	53,1	3,0	18,7
71	0,2	6,6	0,9	0,3	4,6	1,6	303,4	133,7	0,0	0,1	0,2	2,0	0,1	0,3
72	2,9	5,6	0,0	0,7	6,1	10,2	106,2	50,7	-	0,5	0,0	13,1	0,9	4,5
73	2,8	0,7	-	-	0,2	0,1	10,6	4,3	-	-	-	-	0,0	0,1
74	1,8	33,7	0,1	0,3	7,4	4,3	140,1	85,4	0,0	1,5	0,6	13,0	0,5	5,0
75	90,5	13,1	15,8	0,2	7,0	0,2	406,3	110,1	0,1	1,0	0,2	0,1	0,4	1,5
76	15,3	5,4	11,3	0,5	7,8	2,0	114,5	39,9	-	0,8	0,3	18,0	0,4	2,4
77	14,7	31,7	5,6	2,0	4,7	2,7	217,2	24,4	0,0	0,7	0,7	1,1	0,4	2,7
78	1,5	3,8	0,0	0,4	7,4	0,1	114,2	31,5	0,1	0,7	1,0	1,4	0,4	0,6
79	4,8	-	0,0	-	58,3	4,3	347,5	26,2	-	0,1	-	4,5	0,0	1,7
8	11,9	15,5	38,1	13,5	15,5	71,6	438,8	110,0	0,1	2,5	4,0	25,2	1,8	7,2
81	0,4	2,6	0,8	0,1	0,0	0,5	4,8	1,3	-	0,0	-	-	-	0,9
82	1,2	0,9	1,3	0,0	0,2	1,1	43,4	37,8	-	-	0,3	-	0,0	0,2
83	0,0	-	1,4	-	0,0	0,0	1,0	0,0	-	-	-	-	0,0	-
84	5,3	0,0	18,2	-	2,2	0,5	11,5	1,8	0,1	0,0	0,3	0,0	0,2	0,0
85	0,2	-	6,8	0,0	0,5	-	4,2	0,0	-	-	2,9	-	-	-
87	0,9	9,5	0,5	12,4	4,8	3,4	119,9	48,2	-	0,0	0,4	21,2	1,2	3,6
88	1,3	0,0	1,3	0,1	0,4	0,0	41,2	2,3	0,0	0,0	-	-	0,0	-
89	2,6	2,5	7,7	0,9	7,3	66,1	212,7	18,6	-	2,5	0,1	3,9	0,4	2,5
9	0,0	0,1	0,0	-	0,6	0,0	1,1	7,0	-	-	0,0	0,2	0,0	0,0

TABELL 14. UTFØRSEL. VIKTIGERE VARER FORDELT PÅ BESTEMMELSESLEND
 EXPORTS OF PRINCIPAL COMMODITIES BY COUNTRY OF DMSTINATION

VARENR. (H S)	VARE OG LAND	ENHET	FEBRUAR 1997		JAN.-FEBRUAR 1997		PROSENT AV VAREGR.	PROSENT AV TRAD. EKSP.(1)
			MENGDE	VERDI	MENGDE	VERDI		
			1000 KR.		1000 KR.			
0302.1201	FERSK OPPDRETTET LAKS	TONN						
	I ALT		13884	361630	27403	737267	100,0	2,80
	BE BELGIA		369	9609	699	18996	2,6	
	CH SVEITS		142	3898	278	7868	1,1	
	DE TYSKLAND		952	24668	2173	58442	7,9	
	DK DANMARK		3632	90459	7118	182758	24,8	
	ES SPANIA		772	20013	1613	43586	5,9	
	FI FINLAND		281	6982	501	12790	1,7	
	FR FRANKRIKE		3205	83674	6108	165077	22,4	
	GB STORBRIIT. OG N.-IRL.		528	13748	932	24837	3,4	
	HK HONG KONG		181	5300	414	12269	1,7	
	IT ITALIA		707	18489	1383	37448	5,1	
	JP JAPAN		1238	35166	2359	69225	9,4	
	NL NEDERLAND		583	15109	1223	32892	4,5	
	PT PORTUGAL		64	1628	149	4077	0,6	
	SE SVERIGE		596	15105	1188	30834	4,2	
	TW TAIWAN		249	7000	496	14055	1,9	
	ANDRE LAND		386	10781	768	22112	3,0	
0301.9100-9300								
0301.9902,9909								
0302.1101-1109								
0302.1209-3900								
0302.5000								
0302.6200-6909								
0304.1011-1059	FERSK ELLER KJØLT FISK OG FILETER (UNNT. SILD), ELLERS	TONN						
0304.1070,1099	I ALT		10677	148981	16659	243465	100,0	0,92
	BE BELGIA		190	4067	338	6638	2,7	
	CH SVEITS		21	1108	47	2430	1,0	
	DE TYSKLAND		1119	20937	1933	36731	15,1	
	DK DANMARK		4645	54470	6836	79996	32,9	
	ES SPANIA		51	1752	86	3102	1,3	
	FR FRANKRIKE		2060	29729	3286	50675	20,8	
	GB STORBRIIT. OG N.-IRL.		1442	16284	1791	20833	8,6	
	IT ITALIA		30	1065	69	2489	1,0	
	JP JAPAN		35	1466	82	3441	1,4	
	NL NEDERLAND		780	11137	1361	18365	7,5	
	SE SVERIGE		150	3072	390	9051	3,7	
	ANDRE LAND		155	3893	441	9715	4,0	
0303.2201	FRYST OPPDRETTET LAKS	TONN						
	I ALT		1449	42421	2736	80667	100,0	0,31
	DE TYSKLAND		20	600	49	1333	1,7	
	DK DANMARK		122	3045	135	3350	4,2	
	FR FRANKRIKE		53	1501	70	1902	2,4	
	HK HONG KONG		26	785	39	1196	1,5	
	IL ISRAEL		80	2267	136	3792	4,7	
	IT ITALIA		3	77	16	449	0,6	
	JP JAPAN		119	3776	267	8040	10,0	
	KR KOREA, REPUBLIKKEN		61	2074	115	3729	4,6	
	LV LATVIA		44	1270	51	1489	1,8	
	RU RUSSLAND		362	11267	789	24754	30,7	
	SE SVERIGE		21	520	28	728	0,9	
	SG SINGAPORE		29	791	78	2209	2,7	
	TW TAIWAN		305	8708	502	14289	17,7	
	US U S A		72	2031	124	3632	4,5	
	ANDRE LAND		131	3708	335	9776	12,1	
0303.1000-2109								
0303.2209-4900								
0303.6000-7909	FRYST FISK ELLERS, IKKE FILETERT, UNNTATT SILD	TONN						
	I ALT		32221	273357	68090	554912	100,0	2,10
	CA CANADA		229	1858	276	2356	0,4	
	CI ELFENBEINSKYSTEN		-	-	2092	7186	1,3	
	DE TYSKLAND		338	7446	637	13626	2,5	
	DK DANMARK		881	9464	1414	15801	2,8	
	FR FRANKRIKE		120	1283	254	3792	0,7	
	GB STORBRIIT. OG N.-IRL.		1697	17242	3744	36302	6,5	
	JP JAPAN		6985	79269	15352	164259	29,6	
	LT LITAUEN		2211	17305	4726	33043	6,0	
	LV LATVIA		2106	15206	5000	36572	6,6	
	NL NEDERLAND		481	4310	800	7040	1,3	
	PL POLEN		2616	15067	6723	36796	6,6	
	RU RUSSLAND		5535	39469	11897	85991	15,5	
	SE SVERIGE		1535	12501	2583	20332	3,7	
	SG SINGAPORE		72	820	73	848	0,2	
	UA UKRAINA		1192	8097	2272	15174	2,7	
	US U S A		1421	13780	2217	21714	3,9	
	ANDRE LAND		4802	30241	8032	54080	9,7	
0304.2010-2052								
0304.2070-2099	FRYSTE FILETER AV FISK, UNNT. SILD	TONN						
	I ALT		11149	268419	19582	489436	100,0	1,86
	BE BELGIA		165	4478	276	7891	1,6	
	CH SVEITS		64	2696	110	4724	1,0	
	DE TYSKLAND		1660	35085	2336	55317	11,3	
	DK DANMARK		913	18026	1161	26525	5,4	
	FI FINLAND		360	6813	805	15178	3,1	
	FR FRANKRIKE		1101	28188	2228	57583	11,8	
	GB STORBRIIT. OG N.-IRL.		3923	87726	7408	171269	35,0	
	IT ITALIA		236	8314	506	17937	3,7	
	JP JAPAN		296	11400	578	25174	5,1	
	SE SVERIGE		538	14412	1085	28582	5,8	
	US U S A		1537	43335	2140	59451	12,1	
	ANDRE LAND		356	7946	949	19806	4,0	

(1) TRADISJONELL EKSPORT = EKSPORT UNNTATT SKIP, OLJEPLATTFORMER, RÅOLJE OG NATURGASS. SE TABELL 1, KOLONNE B3.
 (1) TRADITIONAL EXPORTS = EXPORTS EXCL. SHIPS, OIL PLATFORMS, CRUDE OIL AND NATURAL GAS. SEE TABLE 1, COLUMN B3.

TABELL 14. UTFØRSEL. VIKTIGERE VARER FORDELT PÅ BESTEMMELSESLAND
 (FORTS.) EXPORTS OF PRINCIPAL COMMODITIES BY COUNTRY OF DESTINATION

VARENØR. (H S)	VARE OG LAND	ENHET	FEBRUAR 1997		JAN.-FEBRUAR 1997		PROSENT AV VAREGR.	PROSENT AV TRAD. EKSP.(1)
			MENGDEN	VERDI	MENGDEN	VERDI		
			1000 KR.		1000 KR.			
0305.3004-3009 0305.4100,4900 0305.6200-6909	SALTET, TØRKET ELLER RØYKT FISK, I.E.N., HERUNDER FILETER	TONN						
	I ALT		4056	97801	9637	229302	100,0	0,87
	CA CANADA		316	3568	316	3579	1,6	
	CH SVEITS		9	729	22	1787	0,8	
	DK DANMARK		62	1226	247	3719	1,6	
	ES SPANIA		1236	26572	1888	42690	18,6	
	FR FRANKRIKE		208	4134	382	7499	3,3	
	GR HELLAS		719	16123	1435	31354	13,7	
	IT ITALIA		216	7619	575	19983	8,7	
	JP JAPAN		38	2918	58	4523	2,0	
	PT PORTUGAL		1003	21858	4208	86441	37,7	
	SE SVERIGE		19	1389	28	1926	0,8	
	US U S A		27	2475	62	5879	2,6	
	ANDRE LAND		205	9191	415	19924	8,7	
0305.5101-5104 0305.5901-5902 0305.5904,5907	TØRRFISK	TONN						
	I ALT		463	28615	850	54762	100,0	0,21
	CH SVEITS		10	630	21	1397	2,6	
	DK DANMARK		13	375	33	917	1,7	
	GB STORBRIT. OG N.-IRL.		8	455	12	712	1,3	
	IT ITALIA		403	25521	715	47470	86,7	
	NG NIGERIA		12	709	15	841	1,5	
	ANDRE LAND		18	926	55	3424	6,3	
0305.5107 0305.5903 0305.5905-5906 0305.5908	KLIPPFIK	TONN						
	I ALT		6814	196714	18170	555648	100,0	2,11
	AR ARGENTINA		38	1422	144	5219	0,9	
	BR BRASIL		3922	121222	12169	398292	71,7	
	CG KONGO		134	2473	195	3514	0,6	
	CH SVEITS		50	1944	118	4550	0,8	
	DE TYSKLAND		31	1187	79	3078	0,6	
	DK DANMARK		13	482	23	897	0,2	
	DO DEN DOMINIK. REPUB.		338	6305	1104	20481	3,7	
	ES SPANIA		25	1041	55	2232	0,4	
	FR FRANKRIKE		455	12530	704	19564	3,5	
	GP GUADELOPE		38	1014	53	1376	0,2	
	IT ITALIA		115	3890	538	18357	3,3	
	JM JAMAICA		132	2694	322	6565	1,2	
	MQ MARTINIQUE		216	5997	336	9481	1,7	
	MX MEXICO		-	-	13	472	0,1	
	PT PORTUGAL		618	15602	1104	28198	5,1	
	US U S A		42	1820	53	2248	0,4	
	VE VENEZUELA		168	6491	193	7281	1,3	
	ZR ZAIRE		174	2969	322	5696	1,0	
	ANDRE LAND		306	7629	645	18147	3,3	
0306.1100-2900 0307.1000-9900	KREPSDYR OG BLØTDYR, IKKE HERMETISKE	TONN						
	I ALT		1255	35773	2794	65632	100,0	0,25
	CA CANADA		0	14	0	14	-	
	DK DANMARK		167	3333	467	11683	17,8	
	FO FÆROYANE		-	-	131	1147	1,7	
	FR FRANKRIKE		4	191	7	326	0,5	
	GB STORBRIT. OG N.-IRL.		23	422	55	1933	2,9	
	JP JAPAN		683	16977	1390	23908	36,4	
	NL NEDERLAND		31	2054	42	3432	5,2	
	RU RUSSLAND		118	3029	215	5635	8,6	
	SE SVERIGE		141	5380	336	11401	17,4	
	US U S A		4	393	7	764	1,2	
	ANDRE LAND		84	3981	144	5391	8,2	
0406.1000-9000	OST OG OSTEMASSE	TONN						
	I ALT		2082	41939	4252	86733	100,0	0,33
	AU AUSTRALIA		187	5174	240	6573	7,6	
	CA CANADA		47	1419	123	3332	3,8	
	DE TYSKLAND		94	1966	275	6210	7,2	
	ES SPANIA		22	451	43	900	1,0	
	GB STORBRIT. OG N.-IRL.		116	3138	192	5189	6,0	
	JP JAPAN		966	13953	1940	28349	32,7	
	SE SVERIGE		113	3764	228	7854	9,1	
	US U S A		505	11011	1140	25783	29,7	
	ANDRE LAND		32	1064	73	2544	2,9	
1504.2031,2099	SILDEOLJE OG ANNEN FISKEOLJE	TONN						
	I ALT		2820	12007	6775	25165	100,0	0,10
	DE TYSKLAND		603	1472	603	1477	5,9	
	FR FRANKRIKE		4	145	27	425	1,7	
	GB STORBRIT. OG N.-IRL.		1134	3587	2574	8345	33,2	
	NL NEDERLAND		163	794	1600	3165	12,6	
	SE SVERIGE		29	631	57	1157	4,6	
	US U S A		149	2580	260	4413	17,5	
	ANDRE LAND		737	2797	1653	6181	24,6	

(1) TRADISJONELL EKSPORT = EKSPORT UNNTATT SKIP, OLJEPLATTFORMER, RÅOLJE OG NATURGASS. SE TABELL 1, KOLONNE B3.
 (1) TRADITIONAL EXPORTS = EXPORTS EXCL. SHIPS, OIL PLATFORMS, CRUDE OIL AND NATURAL GAS. SEE TABLE 1, COLUMN B3.

TABELL 14. UTFØRSEL. VIKTIGERE VARER FORDELT PÅ BESTEMMELSESLAND
(FORTS.) EXPORTS OF PRINCIPAL COMMODITIES BY COUNTRY OF DESTINATION

VARENØ. (H S)	VARE OG LAND	ENHET	FEBRUAR 1997		JAN.-FEBRUAR 1997		PROSENT AV VAREGR.	PROSENT AV TRAD. EKSP.(1)
			MENGDE	VERDI	MENGDE	VERDI		
			1000 KR.		1000 KR.			
1604	FISK, TILBEREDT ELLER KONSERVET, KAVIAR OG KAVIARETTERLIKNINGER AV ROGN	TONN						
	I ALT		2431	49245	4857	102545	100,0	0,39
	AU AUSTRALIA		26	1622	38	2429	2,4	
	CA CANADA		21	1488	33	2168	2,1	
	CH SVEITS		177	4115	293	7042	6,9	
	DE TYSKLAND		207	3045	386	5986	5,8	
	DK DANMARK		25	548	47	986	1,0	
	FI FINLAND		113	2192	207	3685	3,6	
	FR FRANKRIKE		13	1079	68	3400	3,3	
	IL ISRAEL		7	258	37	853	0,8	
	IT ITALIA		30	2036	85	5938	5,8	
	JP JAPAN		-	-	0	9	-	
	RU RUSSLAND		260	5455	565	12687	12,4	
	SE SVERIGE		1319	19152	2378	33480	32,6	
	US U S A		86	4848	238	13884	13,5	
	ANDRE LAND		147	3406	483	9999	9,8	
1605	KREPSDYR OG BLØTDYR, TILBEREDT ELLER KONSERVET	TONN						
	I ALT		1367	56665	2652	111485	100,0	0,42
	CH SVEITS		23	998	40	1843	1,7	
	DE TYSKLAND		12	615	37	1965	1,8	
	DK DANMARK		204	9401	273	12064	10,8	
	FI FINLAND		180	6761	339	12553	11,3	
	FR FRANKRIKE		81	3945	138	6672	6,0	
	GB STORBRI. OG N.-IRL.		469	17204	851	32818	29,4	
	RU RUSSLAND		20	1359	35	2512	2,3	
	SE SVERIGE		363	15740	879	38078	34,2	
	US U S A		0	11	0	11	-	
	ANDRE LAND		14	630	62	2969	2,7	
2301.2010,2090	MJØL OG PELLETER AV FISK, KREPSDYR ELLER BLØTDYR	TONN						
	I ALT		1012	4862	4282	18230	100,0	0,07
	DE TYSKLAND		-	-	1164	4656	25,5	
	ES SPANIA		855	4083	855	4083	22,4	
	FR FRANKRIKE		-	-	0	18	0,1	
	GB STORBRI. OG N.-IRL.		-	-	1782	7185	39,4	
	ANDRE LAND		157	780	481	2288	12,5	
2709.0000	RÅDLJE	TONN						
	I ALT		10242265	11143826	21684103	24081364	100,0	91,33(2)
	BE BELGIA		163668	182057	470147	534079	2,2	
	CA CANADA		914585	951298	2142467	2288560	9,5	
	DE TYSKLAND		191868	216812	970704	1123134	4,7	
	DK DANMARK		77094	85571	399476	456886	1,9	
	ES SPANIA		-	-	134223	155185	0,6	
	FI FINLAND		79262	88141	242204	276643	1,1	
	FR FRANKRIKE		1054915	1161605	2130769	2387013	9,9	
	GB STORBRI. OG N.-IRL.		3293473	3529401	6585891	7182714	29,8	
	IE IRLAND		164379	182952	414172	471883	2,0	
	IT ITALIA		363410	387239	643494	693971	2,9	
	NL NEDERLAND		2464312	2742726	4844328	5507810	22,9	
	SE SVERIGE		438991	489840	1052557	1199913	5,0	
	TW TAIWAN		518961	577088	518961	577088	2,4	
	US U S A		517347	549096	1134710	1226485	5,1	
	ANDRE LAND		-	-	-	-	-	
2710.0011-0094	PETROLEUMSPRODUKTER (UNNT. SMØRE- OLJER MV.)	KUB.M.						
	I ALT		991415	1027379	2363197	2436771	100,0	9,24
	BE BELGIA		18036	16730	38725	34871	1,4	
	DE TYSKLAND		71106	77998	222358	253523	10,4	
	DK DANMARK		167692	173337	307038	310969	12,8	
	FI FINLAND		51447	47435	85624	88159	3,6	
	FR FRANKRIKE		48851	41615	146159	158687	6,5	
	GB STORBRI. OG N.-IRL.		129024	147269	266521	305398	12,5	
	IS ISLAND		83192	95958	106340	124387	5,1	
	IT ITALIA		56944	41593	255460	207511	8,5	
	NL NEDERLAND		172844	171984	435145	426988	17,5	
	PL POLEN		22406	22959	106293	110814	4,5	
	SE SVERIGE		45455	47549	113694	112505	4,6	
	US U S A		45545	57504	160533	179626	7,4	
	ANDRE LAND		78873	85448	119307	123332	5,1	
2711.2100	NATURGASS, I GASSFORM	1000 KUB.M.						
	I ALT		3691581	2045370	7718861	4283687	100,0	16,25(2)
	BE BELGIA		396755	217105	792991	433925	10,1	
	DE TYSKLAND		868570	475282	2500166	1368092	31,9	
	ES SPANIA		145465	79598	311100	170234	4,0	
	FR FRANKRIKE		1104515	604391	2336568	1278571	29,8	
	GB STORBRI. OG N.-IRL.		757679	439938	925413	566310	13,2	
	NL NEDERLAND		418597	229056	852623	466555	10,9	
	ANDRE LAND		-	-	-	-	-	

- (1) TRADISJONELL EKSPORT = EKSPORT UNNTATT SKIP, OLJEPLATTFORMER, RÅDLJE OG NATURGASS. SE TABELL 1, KOLONNE B3.
(2) DISSE PROSENTTALLENE AVVIKER FRA DE ØVRIGE FORDI RÅDLJE OG NATURGASS IKKE INNGÅR I TRADISJONELLE VARER.
(1) TRADITIONAL EXPORTS = EXPORTS EXCL. SHIPS, OIL PLATFORMS, CRUDE OIL AND NATURAL GAS. SEE TABLE 1, COLUMN B3.
(2) THESE PERCENTAGE FIGURES DEVIATE FROM THE OTHERS AS CRUDE OIL AND NATURAL GAS ARE NOT INCLUDED IN TRADITIONAL COMMODITIES.

TABELL 14. UTFØRSEL. VIKTIGERE VARER FORDELT PÅ BESTEMMELSESLAND
 (FORTS.) EXPORTS OF PRINCIPAL COMMODITIES BY COUNTRY OF DESTINATION

VARENR. (H S)	VARE OG LAND	ENHET	FEBRUAR 1997		JAN.-FEBRUAR 1997		PROSENT AV VAREGR.	PROSENT AV TRAD. EKSP.(1)
			MENGDE	VERDI	MENGDE	VERDI		
			1000 KR.		1000 KR.			
3901-3906	POLYMERER, UBEARBEIDDE	TONN						
	I ALT		29253	172818	62080	372723	100,0	1,41
	BE BELGIA		1130	6296	1458	8112	2,2	
	CN KINA		11	328	902	4884	1,3	
	DE TYSKLAND		4790	26735	12535	70010	18,8	
	DK DANMARK		4437	26443	9191	56218	15,1	
	FI FINLAND		2508	14139	4771	26836	7,2	
	FR FRANKRIKE		424	2311	1468	7725	2,1	
	GB STORB. OG N.-IRL.		3268	21570	7044	47999	12,9	
	IS ISLAND		160	1009	433	2678	0,7	
	LU LUXEMBOURG		203	1240	431	2692	0,7	
	NL NEDERLAND		941	5326	1380	8017	2,2	
	SE SVERIGE		8058	49544	16107	101873	27,3	
	SG SINGAPORE		52	1380	64	1774	0,5	
	TR TYRKIA		129	876	196	1249	0,3	
	ANDRE LAND		3143	15621	6098	32656	8,8	
3907-3914	POLYETERE, POLYESTERE, POLYAMIDER, HARPIKSER, POLYURETANER, SILIKONER, NATURLIGE POLYMERER MV., UBEARBEIDDE	TONN						
	I ALT		8033	116628	16732	244003	100,0	0,93
	AT ØSTERRIKE		166	2337	338	4218	1,7	
	AU AUSTRALIA		21	935	33	1445	0,6	
	CA CANADA		113	1910	219	3651	1,5	
	CZ TSJEKKIA		51	1218	98	2337	1,0	
	DE TYSKLAND		960	15692	1735	28825	11,8	
	DK DANMARK		763	10634	1669	22290	9,1	
	ES SPANIA		162	1895	317	3993	1,6	
	FI FINLAND		402	5077	788	10097	4,1	
	FR FRANKRIKE		340	7648	689	14307	5,9	
	GB STORB. OG N.-IRL.		543	11942	1184	24858	10,2	
	GR HELLAS		10	329	58	1125	0,5	
	IT ITALIA		168	3204	440	8122	3,3	
	NL NEDERLAND		1301	14645	2747	33401	13,7	
	PL POLEN		144	1210	418	4004	1,6	
	SE SVERIGE		1594	17213	3012	34388	14,1	
	TR TYRKIA		59	2006	120	3831	1,6	
	US U S A		148	5455	410	13853	5,7	
	ZA SØR-AFRIKA		94	1301	180	2296	0,9	
	ANDRE LAND		992	11975	2277	26962	11,0	
3915-3921	AVFALL, SKRAP OG HALVFABRIKATER AV PLAST	TONN						
	I ALT		5322	71701	10620	155183	100,0	0,59
	BE BELGIA		66	876	117	1468	0,9	
	CZ TSJEKKIA		9	259	11	334	0,2	
	DE TYSKLAND		413	3162	678	6313	4,1	
	DK DANMARK		640	7991	1373	17183	11,1	
	FI FINLAND		229	4172	505	8509	5,5	
	FR FRANKRIKE		356	4868	784	10758	6,9	
	GB STORB. OG N.-IRL.		901	12027	1707	23842	15,4	
	IT ITALIA		64	862	116	1421	0,9	
	NL NEDERLAND		257	2453	510	4313	2,8	
	PL POLEN		286	5263	589	8681	5,6	
	SE SVERIGE		1526	21576	3313	58311	37,6	
	US U S A		91	890	177	1572	1,0	
	ANDRE LAND		485	7303	738	12477	8,0	
3922-3926	FERDIGE VARER AV PLAST (UNNT. MØBLER, LEKETØY MV.)	TONN						
	I ALT		3074	74336	6181	149435	100,0	0,57
	BE BELGIA		67	1840	171	5476	3,7	
	DE TYSKLAND		122	3887	271	8201	5,5	
	DK DANMARK		424	9457	976	20114	13,5	
	FI FINLAND		254	5144	486	11118	7,4	
	FR FRANKRIKE		81	2301	220	4804	3,2	
	GB STORB. OG N.-IRL.		475	10465	895	18387	12,3	
	IE IRLAND		2	259	7	554	0,4	
	IS ISLAND		16	714	37	1716	1,1	
	NL NEDERLAND		133	2565	239	5538	3,7	
	PL POLEN		25	784	51	1379	0,9	
	SE SVERIGE		1144	27160	2292	54748	36,6	
	US U S A		33	1335	50	2604	1,7	
	ANDRE LAND		297	8425	485	14796	9,9	
4301.1000-8000	RÅ PELSSKINN (UNNT. KLIPP)	STK.						
	I ALT		168905	120402	372105	236534	100,0	0,90
	DK DANMARK		168480	120218	371680	236349	99,9	
	FI FINLAND		425	185	425	185	0,1	
4407-4408	TRELAST, SKÅRET ELLER HØVLET, UNNT. PARKETTSTAV FAST MÅL	KUB.M.						
	I ALT		64297	96617	130242	190948	100,0	0,72
	AT ØSTERRIKE		736	952	1945	2481	1,3	
	BE BELGIA		2815	3369	6572	7918	4,1	
	CH SVEITS		1021	1597	1754	2890	1,5	
	DE TYSKLAND		17835	28287	39265	60078	31,5	
	DK DANMARK		6624	10173	13542	21095	11,0	
	FR FRANKRIKE		2018	2895	4007	6057	3,2	
	GB STORB. OG N.-IRL.		11483	15949	20079	27611	14,5	
	IE IRLAND		2634	3802	3147	4460	2,3	
	JP JAPAN		4706	9924	8157	16597	8,7	
	NL NEDERLAND		11877	16172	24671	33025	17,3	
	SE SVERIGE		1310	1490	4335	3950	2,1	
	ANDRE LAND		1238	2007	2768	4786	2,5	

 (1) TRADISJONELL EKSPORT = EKSPORT UNNTATT SKIP, OLJEPLATTFORMER, RÅOLJE OG NATURGASS. SE TABELL 1, KOLONNE B3.
 (1) TRADITIONAL EXPORTS = EXPORTS EXCL. SHIPS, OIL PLATFORMS, CRUDE OIL AND NATURAL GAS. SEE TABLE 1, COLUMN B3.

TABELL 14. UTFØRSEL. VIKTIGERE VARER FORDELT PÅ BESTEMMELSES LAND
 (FORTS.) EXPORTS OF PRINCIPAL COMMODITIES BY COUNTRY OF DESTINATION

VARENR. (H S)	VARE OG LAND	ENHET	FEBRUAR 1997		JAN.-FEBRUAR 1997		PROSENT AV VAREGR.	PROSENT AV TRAD. EKSP.(1)
			MENGDE	VERDI	MENGDE	VERDI		
			1000 KR.		1000 KR.			
4701.0000	MEKANISK TREMASSE	TØRRVEKT TONN						
	I ALT		9390	19551	21224	43491	100,0	0,16
	CH SVEITS		-	-	499	754	1,7	
	DE TYSKLAND		2914	5732	6672	12912	29,7	
	DK DANMARK		193	462	1410	3211	7,4	
	FR FRANKRIKE		431	865	658	1393	3,2	
	GB STORB. OG N.-IRL.		1444	3436	2212	5171	11,9	
	IT ITALIA		513	964	2043	3790	8,7	
	NL NEDERLAND		2626	5357	2966	5997	13,8	
	SE SVERIGE		1269	2734	3519	7766	17,9	
	ANDRE LAND		-	-	1246	2498	5,7	
4702-4705	CELLULOSE (HERUNDER DISSOLVINGMASSE)	TØRRVEKT TONN						
	I ALT		34376	125962	71905	266098	100,0	1,01
	AT ØSTERRIKE		49	233	178	848	0,3	
	BE BELGIA		7668	33096	12944	53262	20,0	
	CH SVEITS		-	-	451	1575	0,6	
	DE TYSKLAND		8280	29583	18757	70996	26,7	
	DK DANMARK		28	96	28	96	-	
	FI FINLAND		1306	5566	1915	7877	3,0	
	FR FRANKRIKE		2362	8919	5947	20163	7,6	
	GB STORB. OG N.-IRL.		1563	5917	5624	23038	8,7	
	IT ITALIA		730	2053	1558	4567	1,7	
	NL NEDERLAND		1842	6073	5260	19561	7,4	
	SE SVERIGE		5005	15250	10643	33049	12,4	
	TR TYRKIA		229	690	353	1165	0,4	
	TW TAIWAN		775	2744	2344	8293	3,1	
	US U S A		1097	4210	1663	6369	2,4	
	ANDRE LAND		3442	11531	4239	15238	5,7	
4802.5100-6000	ANNET TRYKPAPIR	TONN						
	I ALT		45470	184687	96172	402425	100,0	1,53
	AU AUSTRALIA		687	2429	2246	8689	2,2	
	BE BELGIA		809	3206	1834	7574	1,9	
	DE TYSKLAND		9392	38779	20676	90503	22,5	
	DK DANMARK		1143	4839	1910	8254	2,1	
	ES SPANIA		945	3906	3021	12883	3,2	
	FR FRANKRIKE		4925	20430	9137	37234	9,3	
	GB STORB. OG N.-IRL.		6423	32833	12524	65341	16,2	
	GR HELLAS		161	692	420	1850	0,5	
	IN INDIA		801	2660	1599	4912	1,2	
	IT ITALIA		3425	14960	6727	29213	7,3	
	JP JAPAN		2028	8429	3817	16304	4,1	
	NL NEDERLAND		1414	6461	3504	16162	4,0	
	SE SVERIGE		389	2147	924	4982	1,2	
	US U S A		11001	35567	23499	81416	20,2	
	ANDRE LAND		1929	7348	4334	17109	4,3	
4804	KRAFTPAPIR OG KRAFTPAPP, UBESTRØKET	TONN						
	I ALT		18217	73350	40649	163290	100,0	0,62
	AT ØSTERRIKE		125	493	209	831	0,5	
	BE BELGIA		298	1439	534	2596	1,6	
	CH SVEITS		400	1855	902	4383	2,7	
	DE TYSKLAND		3769	15926	11520	47934	29,4	
	DK DANMARK		889	3895	1567	6685	4,1	
	ES SPANIA		936	3298	2630	9257	5,7	
	FR FRANKRIKE		2692	9996	4710	17467	10,7	
	GB STORB. OG N.-IRL.		4647	17622	10096	37808	23,2	
	IT ITALIA		1554	5077	3392	11209	6,9	
	NL NEDERLAND		1245	6946	2220	12693	7,8	
	SE SVERIGE		721	3115	1403	6244	3,8	
	ANDRE LAND		940	3689	1464	6183	3,8	
4805.3000	SULFITOMSLAGSPAPIR	TONN						
	I ALT		822	6690	1360	11793	100,0	0,04
	AU AUSTRALIA		31	275	73	762	6,5	
	BE BELGIA		38	219	92	522	4,4	
	DE TYSKLAND		82	446	135	805	6,8	
	DK DANMARK		10	155	16	205	1,7	
	FR FRANKRIKE		32	274	77	645	5,5	
	GB STORB. OG N.-IRL.		468	3176	695	5003	42,4	
	SE SVERIGE		20	318	43	587	5,0	
	ANDRE LAND		141	1827	229	3263	27,7	
4806.2000	GREASEPROOF	TONN						
	I ALT		2838	31762	5647	63576	100,0	0,24
	CA CANADA		59	903	173	2707	4,3	
	DE TYSKLAND		381	3109	683	5660	8,9	
	DK DANMARK		95	1287	161	2195	3,5	
	FR FRANKRIKE		152	1755	350	4186	6,6	
	GB STORB. OG N.-IRL.		431	5534	917	11044	17,4	
	GR HELLAS		77	980	86	1165	1,8	
	IT ITALIA		61	754	126	1603	2,5	
	RU RUSSLAND		50	682	168	2392	3,8	
	SE SVERIGE		129	2212	314	4590	7,2	
	TR TYRKIA		263	2359	283	2564	4,0	
	US U S A		803	8574	1708	18505	29,1	
	ANDRE LAND		338	3612	677	6965	11,0	

(1) TRADISJONELL EKSPORT = EKSPORT UNNTATT SKIP, OLJEPLATTFORMER, RÅOLJE OG NATURGASS. SE TABELL 1, KOLONNE B3.
 (1) TRADITIONAL EXPORTS = EXPORTS EXCL. SHIPS, OIL PLATFORMS, CRUDE OIL AND NATURAL GAS. SEE TABLE 1, COLUMN B3.

TABELL 14. UTFØRSEL. VIKTIGERE VARER FORDELT PÅ BESTEMMELSESLAND
 (FORTS.) EXPORTS OF PRINCIPAL COMMODITIES BY COUNTRY OF DESTINATION

VARENØ. (H S)	VARE OG LAND	ENHET	FEBRUAR 1997		JAN.-FEBRUAR 1997		PROSENT AV VAREGR.	PROSENT AV TRAD. EKSP.(1)
			MENGDE	VERDI	MENGDE	VERDI		
			1000 KR.		1000 KR.			
7202.2100	FERROSILISIUM, SOM INNEHOLDER OVER 55 PST. SI	TONN						
	I ALT		28200	159135	61209	343636	100,0	1,30
	AU AUSTRALIA		306	1829	566	3843	1,1	
	BE BELGIA		46	131	166	507	0,1	
	DE TYSKLAND		3987	21040	8892	49108	14,3	
	DK DANMARK		73	617	324	2112	0,6	
	ES SPANIA		1047	5254	1212	7612	2,2	
	FI FINLAND		1343	7333	2886	15938	4,6	
	FR FRANKRIKE		2002	11604	4341	25608	7,5	
	GB STORBØIT. OG N.-IRL.		5327	29745	10797	58314	17,0	
	IN INDIA		18	205	531	3575	1,0	
	IT ITALIA		4792	28055	8446	50177	14,6	
	JP JAPAN		2145	14341	3387	20893	6,1	
	KR KOREA, REPUBLIKKEN		68	465	851	5748	1,7	
	MY MALAYSIA		153	938	380	2186	0,6	
	NL NEDERLAND		553	1320	606	1563	0,5	
	SE SVERIGE		3080	16831	5728	31796	9,3	
	TH THAILAND		87	510	94	571	0,2	
	US U S A		2264	13029	10100	51815	15,1	
	ANDRE LAND		910	5885	1901	12270	3,6	
7202.3000	FERROSILICOMANGAN	TONN						
	I ALT		12493	52900	29128	124683	100,0	0,47
	BE BELGIA		-	-	550	2664	2,1	
	DE TYSKLAND		2303	10062	6231	25119	20,1	
	DK DANMARK		667	2465	1087	4007	3,2	
	ES SPANIA		500	1684	1950	9339	7,5	
	FI FINLAND		-	-	1100	4104	3,3	
	FR FRANKRIKE		2050	7088	2445	8908	7,1	
	GB STORBØIT. OG N.-IRL.		109	319	1401	4754	3,8	
	IT ITALIA		3267	12822	4803	18764	15,0	
	LU LUXEMBOURG		500	1704	1100	3748	3,0	
	SE SVERIGE		606	3062	2677	11430	9,2	
	TW TAIWAN		868	4643	1215	6568	5,3	
	US U S A		1298	7528	3595	21305	17,1	
	ANDRE LAND		327	1524	974	3974	3,2	
7208-7212	FLATVALSEDE PRODUKTER AV JERN OG STÅL	TONN						
	I ALT		11803	51770	24745	112503	100,0	0,43
	DK DANMARK		948	4502	2874	13581	12,1	
	ES SPANIA		-	-	166	657	0,6	
	FI FINLAND		1062	6290	2219	12902	11,5	
	GB STORBØIT. OG N.-IRL.		1143	6639	2792	15414	13,7	
	NL NEDERLAND		2282	5513	3764	10922	9,7	
	PL POLEN		556	2601	774	3492	3,1	
	SE SVERIGE		5328	24273	9683	44574	39,6	
	US U S A		286	1224	2067	8710	7,7	
	ANDRE LAND		199	729	405	2249	2,0	
7213-7216	STANGSTÅL OG PROFILSTÅL	TONN						
	I ALT		22989	54603	47326	117524	100,0	0,45
	DE TYSKLAND		3750	9575	5310	17058	14,5	
	DK DANMARK		2754	6875	5206	13708	11,7	
	ES SPANIA		-	-	667	1949	1,7	
	FI FINLAND		2782	7096	10931	24456	20,8	
	FR FRANKRIKE		-	-	203	791	0,7	
	GB STORBØIT. OG N.-IRL.		5185	11307	11610	25638	21,8	
	IE IRLAND		3611	7394	3611	7394	6,3	
	IT ITALIA		418	2001	965	4652	4,0	
	NL NEDERLAND		1538	3013	1736	3620	3,1	
	SE SVERIGE		1946	3940	2660	6173	5,3	
	US U S A		3	9	455	1521	1,3	
	ANDRE LAND		1002	3392	3972	10564	9,0	
7308	JERN-OG STÅLKONSTRUKSJONER OG DELER (UNNT. PREFABRIKERT BYGNINGER)	TONN						
	I ALT		1892	47632	3746	79316	100,0	0,30
	DE TYSKLAND		102	2236	275	5632	7,1	
	DK DANMARK		232	4207	375	6367	8,0	
	ES SPANIA		20	1451	23	1845	2,3	
	FI FINLAND		1	36	14	382	0,5	
	FR FRANKRIKE		7	271	34	2582	3,3	
	GB STORBØIT. OG N.-IRL.		156	14922	500	19034	24,0	
	IS ISLAND		113	1832	156	2730	3,4	
	JP JAPAN		7	1174	15	2212	2,8	
	NL NEDERLAND		47	908	99	1994	2,5	
	SE SVERIGE		776	8076	1677	18947	23,9	
	SG SINGAPORE		92	2771	143	4311	5,4	
	US U S A		10	235	11	403	0,5	
	ANDRE LAND		329	9512	424	12879	16,2	
7402.0000								
7403.1100-1900	KOPPER, ULEGERT, UBEARBEIDD	TONN						
	I ALT		2837	43768	4983	76159	100,0	0,29
	DE TYSKLAND		48	757	72	1100	1,4	
	FR FRANKRIKE		-	-	410	6525	8,6	
	GB STORBØIT. OG N.-IRL.		1661	26035	2672	41065	53,9	
	SE SVERIGE		1127	16915	1829	27407	36,0	
	ANDRE LAND		0	61	0	61	0,1	

(1) TRADISJONELL EKSPORT = EKSPORT UNNTATT SKIP, OLJEPLATTFORMER, RÅOLJE OG NATURGASS. SE TABELL 1, KOLONNE B3.
 (1) TRADITIONAL EXPORTS = EXPORTS EXCL. SHIPS, OIL PLATFORMS, CRUDE OIL AND NATURAL GAS. SEE TABLE 1, COLUMN B3.

TABELL 14. UTFØRSEL. VIKTIGERE VARER FORDELT PÅ BESTEMMELSESLAND
 (FORTS.) EXPORTS OF PRINCIPAL COMMODITIES BY COUNTRY OF DESTINATION

VARENØR. (H S)	VARE OG LAND	ENHET	FEBRUAR 1997		JAN.-FEBRUAR 1997		PROSENT AV VAREGR.	PROSENT AV TRAD. EKSP. (1)
			MENGDE	VERDI	MENGDE	VERDI		
			1000 KR.		1000 KR.			
7502.1000	NIKKEL, ULEGERT, UBEARBEIDD	TONN						
	I ALT		6249	293295	11518	524823	100,0	1,99
	BR BRASIL		200	9120	200	9120	1,7	
	CA CANADA		-	-	50	2233	0,4	
	DE TYSKLAND		194	8626	194	8626	1,6	
	FR FRANKRIKE		55	2514	157	6756	1,3	
	GB STORBØRIT. OG N.-IRL.		181	8788	365	16740	3,2	
	HK HONG KONG		160	7197	318	13861	2,6	
	JP JAPAN		545	24478	1209	52803	10,1	
	KR KOREA, REPUBLIKKEN		66	3149	133	6098	1,2	
	NL NEDERLAND		1246	61345	2614	122078	23,3	
	SE SVERIGE		278	12880	552	24944	4,8	
	SG SINGAPORE		99	4383	259	11207	2,1	
	US U S A		3164	148009	5001	230043	43,8	
	ANDRE LAND		60	2805	466	20315	3,9	
7601.1000	ALUMINIUM, ULEGERT, UBEARBEIDD	TONN						
	I ALT		17496	197343	37362	415954	100,0	1,58
	BE BELGIA		628	6765	1082	11543	2,8	
	DE TYSKLAND		9316	105210	20720	227145	54,6	
	FR FRANKRIKE		2663	27880	5625	59991	14,4	
	GB STORBØRIT. OG N.-IRL.		1257	14407	2568	29262	7,0	
	IT ITALIA		1970	22717	3784	43269	10,4	
	JP JAPAN		344	5811	578	10174	2,4	
	LU LUXEMBOURG		289	3431	564	6562	1,6	
	NL NEDERLAND		406	4112	938	9482	2,3	
	SE SVERIGE		320	3857	945	12196	2,9	
	ANDRE LAND		304	3153	557	6330	1,5	
7601.2001,2002	ALUMINIUM, LEGERT, UBEARBEIDD	TONN						
	I ALT		51395	567181	117894	1290175	100,0	4,89
	AT ØSTERRIKE		1710	17283	3939	40357	3,1	
	BE BELGIA		4218	45191	8107	85173	6,6	
	CH SVEITS		933	10087	1928	20653	1,6	
	DE TYSKLAND		11246	127260	28526	315869	24,5	
	DK DANMARK		2146	21659	4261	44014	3,4	
	ES SPANIA		1158	13199	2478	27702	2,1	
	FI FINLAND		553	5648	1558	15980	1,2	
	FR FRANKRIKE		8019	85975	19028	199725	15,5	
	GB STORBØRIT. OG N.-IRL.		6075	69080	14086	163767	12,7	
	IL ISRAEL		583	6928	1039	11995	0,9	
	IT ITALIA		5391	58005	11298	120686	9,4	
	LU LUXEMBOURG		24	277	199	2415	0,2	
	NL NEDERLAND		1046	11561	1768	19408	1,5	
	PT PORTUGAL		2606	30853	6321	72540	5,6	
	SE SVERIGE		4669	52332	9844	109677	8,5	
	TR TYRKIA		424	4898	2245	25814	2,0	
	ANDRE LAND		596	6944	1270	14399	1,1	
7604,7605	ALUMINIUMSTENGER,-PROFILER OG -TRÅD	TONN						
	I ALT		8036	121073	17043	250906	100,0	0,95
	AT ØSTERRIKE		155	1933	244	3001	1,2	
	BE BELGIA		350	4835	747	10088	4,0	
	DE TYSKLAND		1883	24158	4292	53169	21,2	
	DK DANMARK		414	7320	794	14520	5,8	
	ES SPANIA		206	2553	596	7014	2,8	
	FI FINLAND		233	3660	440	7056	2,8	
	FR FRANKRIKE		1127	13960	2300	28124	11,2	
	GB STORBØRIT. OG N.-IRL.		991	14823	2462	35751	14,2	
	IT ITALIA		741	9403	1483	18063	7,2	
	NL NEDERLAND		90	1713	132	2754	1,1	
	SE SVERIGE		1421	29784	2847	59334	23,6	
	ANDRE LAND		424	6932	705	12032	4,8	
7606	ALUMINIUMPLATER OG -BÅND OVER 0,2 MM TYKKELSE	TONN						
	I ALT		9914	158299	20818	333417	100,0	1,26
	AT ØSTERRIKE		164	2177	346	5008	1,5	
	BE BELGIA		292	4009	708	10096	3,0	
	CH SVEITS		354	5667	1161	17191	5,2	
	CZ TSJEKKIA		28	614	50	1064	0,3	
	DE TYSKLAND		2058	32505	4772	75039	22,5	
	DK DANMARK		605	12719	1277	26564	8,0	
	ES SPANIA		55	694	55	694	0,2	
	FI FINLAND		537	7617	982	14174	4,3	
	FR FRANKRIKE		1037	17032	1964	33066	9,9	
	GB STORBØRIT. OG N.-IRL.		1536	25369	3785	60781	18,2	
	IT ITALIA		491	6875	907	12756	3,8	
	NL NEDERLAND		931	12280	1454	19674	5,9	
	RU RUSSLAND		107	1910	216	3927	1,2	
	SE SVERIGE		838	13182	2025	32167	9,6	
	US U S A		462	7030	494	7587	2,3	
	ANDRE LAND		419	8618	623	13630	4,1	
7901.1100-1200	SINK, ULEGERT, UBEARBEIDD	TONN						
	I ALT		10881	81989	21272	153863	100,0	0,58
	CA CANADA		-	-	150	1020	0,7	
	CH SVEITS		100	734	326	2302	1,5	
	DE TYSKLAND		3584	26220	7397	51798	33,7	
	DK DANMARK		510	3649	852	6015	3,9	
	GB STORBØRIT. OG N.-IRL.		3675	28411	7347	54048	35,1	
	SE SVERIGE		1508	10996	3224	23224	15,1	
	ANDRE LAND		1505	11980	1975	15455	10,0	

(1) TRADISJONELL EKSPORT = EKSPORT UNNTATT SKIP, OLJEPLATTFORMER, RÅOLJE OG NATURGASS. SE TABELL 1, KOLONNE B3.
 (1) TRADITIONAL EXPORTS = EXPORTS EXCL. SHIPS, OIL PLATFORMS, CRUDE OIL AND NATURAL GAS. SEE TABLE 1, COLUMN B3.

TABELL 14. UTFØRSEL. VIKTIGERE VARER FORDELT PÅ BESTEMMELSESLAND
 (FORTS.) EXPORTS OF PRINCIPAL COMMODITIES BY COUNTRY OF DESTINATION

VARENØR. (H S)	VARE OG LAND	ENHET	FEBRUAR 1997		JAN.-FEBRUAR 1997		PROSENT AV VAREGR.	PROSENT AV TRAD. EK(SP.(1))
			MENGDE	VERDI	MENGDE	VERDI		
			1000 KR.		1000 KR.			
8425-8428	MASKINER OG APPARATER FOR LØFTING, LASTING OG LOSSING	STK.						
	I ALT		973	111087	1711	228460	100,0	0,87
	CA CANADA		30	294	61	797	0,3	
	CL CHILE		9	4517	9	4517	2,0	
	CN KINA		4	2510	11	6185	2,7	
	DE TYSKLAND		74	3352	120	4780	2,1	
	DK DANMARK		83	4362	232	8934	3,9	
	ES SPANIA		41	5004	85	10279	4,5	
	FI FINLAND		15	1729	18	11963	5,2	
	FR FRANKRIKE		44	1002	63	2030	0,9	
	GB STORBRI. OG N.-IRL.		103	2961	148	7283	3,2	
	IN INDIA		-	-	1	65	-	
	IT ITALIA		32	1430	47	2987	1,3	
	JP JAPAN		6	20260	22	71966	31,5	
	KR KOREA, REPUBLIKKEN		16	13466	18	16058	7,0	
	NL NEDERLAND		12	2724	35	3780	1,7	
	SE SVERIGE		150	3822	195	8053	3,5	
	SG SINGAPORE		7	1206	33	5984	2,6	
	US U S A		93	26953	145	37775	16,5	
	ANDRE LAND		254	15493	468	25023	11,0	
8432.1000-8000	LANDBRUKSMASKINER FOR JORDBEARB.	STK.						
	I ALT		7283	43586	8341	82233	100,0	0,31
	AT ØSTERRIKE		8	265	10	421	0,5	
	CA CANADA		48	2480	60	3589	4,4	
	DE TYSKLAND		118	5565	524	8080	9,8	
	DK DANMARK		122	7826	224	13852	16,8	
	ES SPANIA		132	5264	272	11413	13,9	
	FI FINLAND		39	1820	66	3354	4,1	
	FR FRANKRIKE		154	8338	336	18877	23,0	
	GB STORBRI. OG N.-IRL.		138	6393	222	12015	14,6	
	NL NEDERLAND		4	243	11	629	0,8	
	PL POLEN		23	478	31	879	1,1	
	SE SVERIGE		6435	3106	6472	5070	6,2	
	US U S A		15	799	15	799	1,0	
	ANDRE LAND		47	1007	98	3255	4,0	
8471	AUTOMATISKE DATABEHANDLINGSMASKINER OG ENHETER TIL DISSE	STK.						
	I ALT		34116	142247	71320	273724	100,0	1,04
	AU AUSTRALIA		30	588	62	1464	0,5	
	CH SVEITS		38	1339	308	2972	1,1	
	DE TYSKLAND		4428	26096	9300	51464	18,8	
	DK DANMARK		413	3773	1347	9921	3,6	
	ES SPANIA		91	1215	114	1602	0,6	
	FI FINLAND		171	1388	329	3138	1,1	
	FR FRANKRIKE		2382	7138	5937	14429	5,3	
	GB STORBRI. OG N.-IRL.		2011	11957	3318	20691	7,6	
	HK HONG KONG		1346	2408	3667	6805	2,5	
	IE IRLAND		578	1041	693	1503	0,5	
	IT ITALIA		2956	8473	4387	13923	5,1	
	JP JAPAN		1167	3645	2681	6688	2,4	
	KR KOREA, REPUBLIKKEN		84	1224	143	2471	0,9	
	NL NEDERLAND		921	5118	1443	7455	2,7	
	SE SVERIGE		1409	7275	4610	18674	6,8	
	SG SINGAPORE		2185	5127	5355	11305	4,1	
	US U S A		13002	43594	25267	79367	29,0	
	ANDRE LAND		904	10848	2359	19852	7,3	
8516.2100-2909 8516.5000-6009	ELEKTRISKE RADIATORER, ØVNER, KAMINER, KOMFYRER, STEKOVNER OG KOMPLETTE KOKEPLATER	STK.						
	I ALT		40963	23059	107337	56783	100,0	0,22
	AT ØSTERRIKE		1281	573	3766	1638	2,9	
	DE TYSKLAND		1737	883	3593	1691	3,0	
	DK DANMARK		10389	5171	19794	10415	18,3	
	FI FINLAND		6033	4995	20220	12029	21,2	
	FR FRANKRIKE		44	84	1310	856	1,5	
	GB STORBRI. OG N.-IRL.		1807	693	3340	1255	2,2	
	SE SVERIGE		16491	8900	44929	23892	42,1	
	ANDRE LAND		3181	1760	10385	5007	8,8	
8708	DELER OG TILBEHØR TIL MOTOR- KJØRETØYER UNDER POS. 8701-8705	TONN						
	I ALT		3582	213814	7081	420687	100,0	1,60
	BE BELGIA		355	20475	727	43519	10,3	
	DE TYSKLAND		1286	65725	2527	131382	31,2	
	DK DANMARK		38	3483	69	5417	1,3	
	ES SPANIA		21	2708	46	5143	1,2	
	FI FINLAND		42	4763	70	7975	1,9	
	FR FRANKRIKE		30	3556	61	7244	1,7	
	GB STORBRI. OG N.-IRL.		55	4720	109	9164	2,2	
	IT ITALIA		8	983	27	5181	0,8	
	NL NEDERLAND		76	6139	153	11024	2,6	
	SE SVERIGE		1505	94848	3015	182809	43,5	
	US U S A		53	2923	138	7532	1,8	
	ANDRE LAND		113	3492	138	6296	1,5	

(1) TRADISJONELL EKSPORT = EKSPORT UNNTATT SKIP, OLJEPLATTFORMER, RÅOLJE OG NATURGASS. SE TABELL 1, KOLONNE B3.
 (1) TRADITIONAL EXPORTS = EXPORTS EXCL. SHIPS, OIL PLATFORMS, CRUDE OIL AND NATURAL GAS. SEE TABLE 1, COLUMN B3.

TABELL 14. UTFØRSEL. VIKTIGERE VARER FORDELT PÅ BESTEMMELSESLAND
(FORTS.) EXPORTS OF PRINCIPAL COMMODITIES BY COUNTRY OF DESTINATION

VARENR. (H S)	VARE OG LAND	ENHET	FEBRUAR 1997		JAN.-FEBRUAR 1997		PROSENT AV VAREGR.	PROSENT AV TRAD. EKSP.(1)
			MENGDE	VERDI	MENGDE	VERDI		
			1000 KR.		1000 KR.			
9401,9403	MØBLER (UNNT. TIL MEDISINSK BRUK, SENGBUNNER OG -UTSTYR)	TONN	2744	162254	5676	321368	100,0	1,22
	I ALT							
	AT ØSTERRIKE		43	2176	54	3160	1,0	
	BE BELGIA		64	4381	130	9099	2,8	
	CH SVEITS		22	1874	45	4809	1,5	
	DE TYSKLAND		489	30417	1032	60906	19,0	
	DK DANMARK		345	22394	787	48021	14,9	
	FI FINLAND		209	6820	438	12478	3,9	
	FR FRANKRIKE		62	7216	120	13417	4,2	
	GB STORBRI. OG N.-IRL.		206	9757	404	18387	5,7	
	IS ISLAND		18	997	37	1678	0,5	
	IT ITALIA		13	1845	33	3870	1,2	
	JP JAPAN		76	8654	147	16121	5,0	
	NL NEDERLAND		130	9934	334	21385	6,7	
	PL POLEN		78	1663	104	2912	0,9	
	RU RUSSLAND		5	184	6	211	0,1	
	SE SVERIGE		659	27574	1201	53102	16,5	
	SG SINGAPORE		-	-	7	915	0,3	
	US U S A		201	20713	537	36925	11,5	
	ANDRE LAND		123	5655	258	13972	4,3	

(1) TRADISJONELL EKSPORT = EKSPORT UNNTATT SKIP, OLJEPLATTFORMER, RÅOLJE OG NATURGASS. SE TABELL 1, KOLONNE B3.
(1) TRADITIONAL EXPORTS = EXPORTS EXCL. SHIPS, OIL PLATFORMS, CRUDE OIL AND NATURAL GAS. SEE TABLE 1, COLUMN B3.

TABELL 16. SAMHANDELEN MED LAND OG LANDOMRÅDER. TRADISJONELLE VARER (1). MILL. KR
 IMPORTS AND EXPORTS, BY COUNTRY AND REGIONAL GROUPS OF COUNTRIES. TRADITIONAL COMMODITIES (1). MILLION KRONER

	INNFØRSEL - OPPRINNELSESLAND IMPORTS - COUNTRY OF ORIGIN				UTFØRSEL - BESTEMMELSESLAND EXPORTS - COUNTRY OF DESTINATION			
	FEBRUAR		JANUAR-FEBRUAR		FEBRUAR		JANUAR-FEBRUAR	
	1996	1997	1996	1997	1996	1997	1996	1997
I A L T	17 047,4	17 138,2	33 593,5	34 494,8	12 841,8	12 724,4	26 135,6	26 368,1
NORDEN	4 890,3	4 994,9	9 532,6	10 104,9	3 251,6	3 231,3	6 388,1	6 410,8
EFTA	281,1	272,3	585,5	547,7	224,1	260,0	406,9	473,5
EU	12 310,0	12 445,4	23 968,2	24 477,3	9 249,7	8 851,1	18 904,1	18 406,4
TIDLIGERE COMECON	507,2	546,7	974,4	1 245,8	598,1	619,7	1 113,6	1 322,7
UTVIKLINGSLAND	1 628,6	1 730,7	3 330,4	3 524,1	1 422,2	1 278,1	2 884,5	2 690,4
EUROPA	13 203,8	13 351,0	25 696,4	26 441,4	10 163,0	9 996,1	20 622,6	20 616,5
AT ØSTERRIKE	168,6	153,5	335,8	283,4	103,9	87,0	192,1	193,5
BE BELGIA	423,9	383,4	866,9	738,0	336,0	389,3	674,5	727,3
CH SVEITS	251,2	230,2	505,5	472,5	127,4	111,5	243,4	233,6
CZ TSJEKKIA	35,9	50,0	61,4	97,8	30,6	35,5	59,5	65,7
DE TYSKLAND	2 431,4	2 405,6	4 541,7	4 482,7	1 579,6	1 466,9	3 255,8	3 250,1
DK DANMARK	1 287,8	1 337,6	2 523,7	2 756,2	915,5	1 050,1	1 855,7	2 105,5
ES SPANIA	251,5	248,8	509,7	523,5	296,2	260,5	608,9	584,7
FI FINLAND	680,6	610,9	1 319,8	1 260,9	439,0	355,9	765,3	772,2
FO FÆRØYANE	14,4	7,9	21,0	12,5	29,3	30,1	50,1	66,0
FR FRANKRIKE	729,2	661,1	1 379,7	1 313,4	787,9	746,8	1 517,8	1 619,4
GB STORBRI. OG N.-IRL.	1 570,1	1 805,2	3 077,9	3 440,0	1 413,6	1 399,6	2 946,5	2 773,5
GR HELLAS	23,6	21,5	40,3	45,7	60,3	49,2	112,1	89,7
HU UNGARN	23,0	35,8	43,5	67,4	6,6	9,3	14,8	22,5
IE IRLAND	225,7	180,5	495,7	430,6	175,7	79,2	280,7	163,3
IS ISLAND	29,7	41,4	79,4	74,3	96,6	148,1	163,2	238,9
IT ITALIA	701,9	682,0	1 449,0	1 346,8	422,1	436,0	1 110,2	1 008,2
LU LUXEMBOURG	11,5	22,2	19,8	32,0	16,4	27,4	39,6	42,7
NL NEDERLAND	752,9	759,9	1 508,9	1 497,2	710,0	730,3	1 561,9	1 558,1
PL POLEN	83,0	94,2	158,5	181,2	181,4	189,0	389,4	445,4
PT PORTUGAL	173,7	175,9	310,4	325,8	221,2	125,3	427,7	286,6
RU RUSSLAND	250,8	287,1	445,8	690,4	216,5	210,8	373,7	441,2
SE SVERIGE	2 877,8	2 997,2	5 588,7	6 001,1	1 771,2	1 647,0	3 553,9	3 230,1
SK SLOVAKIA	4,4	6,4	14,3	10,6	4,8	8,9	10,4	18,5
TR TYRKIA	72,3	58,0	111,7	115,0	41,5	152,3	85,5	219,5
ANDRE LAND I EUROPA	129,2	94,8	287,2	242,5	179,8	250,1	330,0	462,4
AFRIKA	220,3	173,2	459,5	493,6	95,7	170,3	227,7	304,3
BW BOTSJANA	60,0	52,7	165,6	104,7	0,0	0,5	2,3	0,8
GH GHANA	0,0	6,0	0,0	6,0	2,5	6,2	19,3	16,9
MA MAROKKO	21,0	15,9	82,3	95,6	4,1	5,5	13,9	10,2
ZA SØR-AFRIKA	55,9	24,6	88,2	74,2	10,9	15,6	22,2	27,1
ANDRE LAND I AFRIKA	83,4	74,0	123,3	213,2	78,2	142,4	170,0	249,3
ASIA	1 736,9	1 755,5	3 359,1	3 507,7	1 220,4	1 143,4	2 360,6	2 295,3
CN KINA	398,5	413,4	734,5	805,7	54,3	74,7	162,4	159,8
HK HONG KONG	110,8	88,0	225,3	199,1	69,7	58,6	123,7	120,8
IL ISRAEL	25,5	32,1	47,7	68,4	33,4	39,9	68,2	65,5
IN INDIA	62,0	54,9	111,1	106,2	35,3	29,2	64,1	44,2
JP JAPAN	612,8	562,4	1 139,9	1 110,7	317,9	465,4	620,3	940,2
KR KOREA, REPUBLIKKEN	106,2	122,0	232,6	259,8	90,0	88,7	210,1	173,9
MY MALAYSIA	41,7	53,5	94,8	107,6	26,1	24,9	49,9	60,0
PK PAKISTAN	16,6	21,7	36,0	44,6	9,0	6,2	10,2	10,0
SG SINGAPORE	69,4	76,6	146,0	165,8	137,9	107,9	247,8	201,2
TH THAILAND	48,8	44,9	98,4	103,7	242,7	38,9	363,8	102,5
TW TAIWAN	156,1	167,6	317,2	311,5	72,9	63,7	168,0	128,6
ANDRE LAND I ASIA	88,6	118,5	175,7	224,6	131,1	145,3	272,1	288,6
NORD - AMERIKA	1 609,2	1 623,7	3 526,3	3 564,4	1 001,8	1 118,8	2 158,9	2 355,4
CA CANADA	316,1	167,3	681,9	563,1	71,8	69,6	181,0	192,7
JM JAMAICA	24,6	90,0	137,5	158,2	3,2	2,8	6,2	7,3
US U S A	1 217,0	1 292,0	2 616,9	2 710,1	814,5	914,4	1 717,1	1 902,4
ANDRE LAND I NORD - AMERIKA	51,5	74,4	90,0	133,0	112,3	131,9	254,7	252,9
SØR - AMERIKA	247,6	219,9	487,7	397,7	299,9	229,4	617,3	671,2
AR ARGENTINA	5,4	9,2	39,0	18,0	11,2	7,1	23,6	21,5
BR BRASIL	51,1	47,6	114,7	122,4	248,7	189,1	518,1	568,1
CO COLOMBIA	20,6	22,5	53,0	50,7	6,9	3,3	10,3	7,8
VE VENEZUELA	12,1	67,5	19,8	71,7	3,4	13,0	6,2	17,3
ANDRE LAND I SØR - AMERIKA	158,3	73,1	261,1	134,9	29,6	16,8	59,1	56,6
OCEANIA	29,6	14,8	64,5	90,0	60,9	66,5	148,4	125,5
AU AUSTRALIA	27,1	10,0	58,9	82,4	49,0	44,5	129,0	95,1
ANDRE LAND I OCEANIA	2,4	4,8	5,6	7,6	11,9	22,0	19,4	30,5

(1) TRADISJONELL IMPORT = IMPORT UNNTATT SKIP, OLJEPLATTFORMER. SE TABELL 1, KOLONNE A2.

TRADISJONELL EKSPORT = EKSPORT UNNTATT SKIP, OLJEPLATTFORMER, RÅOLJE OG NATURGASS. SE TABELL 1, KOLONNE B3.

(1) TRADITIONAL IMPORTS = EXPORTS EXCL. SHIPS, OIL PLATFORMS. SEE TABLE 1, COLUMN A2.

TRADITIONAL EXPORTS = EXPORTS EXCL. SHIPS, OIL PLATFORMS, CRUDE OIL AND NATURAL GAS. SEE TABLE 1, COLUMN B3.

TABELL 17. INNFORSEL OG UTFORSEL FORDELT ETTER VARENS ANVENDELSESOMRÅDE. MILL. KR
 IMPORTS AND EXPORTS BY GROUPS OF END USE, BROAD ECONOMIC CATEGORIES. MILLION KRONER

ANVENDELSESOMRÅDE GROUPS OF END USE	FEBRUAR			JANUAR-FEBRUAR				
	1996	1997	ENDRING I PROSENT	1996	1997	ENDRING I PROSENT	ANDEL I 1996	ANDEL I 1997
INNFORSEL IMPORTS								
I ALT	17 345	17 666	+1,9	34 493	35 890	+4,1	100,0	100,0
INVESTERINGSVARER	3 216	3 483	+8,3	6 770	7 448	+10,0	19,6	20,8
Transportmidler (ekskl personbiler)	653	974	+49,2	1 546	2 419	+56,5	4,5	6,7
Andre investeringsvarer	2 563	2 508	-2,1	5 225	5 029	-3,7	15,1	14,0
VAREINNSATS	7 412	6 757	-8,8	14 733	13 905	-5,6	42,7	38,7
Matvarer	258	269	+4,2	485	488	+0,5	1,4	1,4
Deler til maskiner og transportmidler	2 540	2 415	-4,9	4 954	4 659	-5,9	14,4	13,0
Annen vareinnsats	4 614	4 073	-11,7	9 294	8 758	-5,8	26,9	24,4
BYGGEVARER	1 590	1 655	+4,1	3 022	3 133	+3,7	8,8	8,7
ENERGIVARER	334	803	+140,2	816	1 846	+126,1	2,4	5,1
Motorbensin , dieselolje og lette fyringsoljer	64	81	+26,2	158	213	+35,1	0,5	0,6
Råolje og øvrige brænselsstoffer	216	462	+114,0	562	990	+76,4	1,6	2,8
Elektrisk strøm	54	260	+378,8	97	642	+560,1	0,3	1,8
KONSUMVARER	4 192	4 145	-1,1	7 941	8 131	+2,4	23,0	22,7
Varige konsumvarer	743	797	+7,2	1 365	1 481	+8,5	4,0	4,1
Derav transportmidler (ekskl. personbiler) Mindre varige konsumvarer	125	136	+9,2	200	205	+2,3	0,6	0,6
Ikke varige konsumvarer	1 461	1 496	+2,4	2 698	2 855	+5,8	7,8	8,0
Herav matvarer	1 988	1 852	-6,8	3 878	3 795	-2,1	11,2	10,6
Herav matvarer	960	825	-14,1	1 838	1 733	-5,7	5,3	4,8
PERSONBILER	584	802	+37,3	1 180	1 390	+17,7	3,4	3,9
UKLASSIFISERTE VARER	17	21	+25,4	30	39	+27,0	0,1	0,1
UTFORSEL EXPORTS								
I ALT	24 536	26 154	+6,6	49 423	56 093	+13,5	100,0	100,0
INVESTERINGSVARER	1 919	1 544	-19,5	3 471	4 001	+15,3	7,0	7,1
Transportmidler (ekskl personbiler)	770	322	-58,1	1 206	1 553	+28,7	2,4	2,8
Andre investeringsvarer	1 149	1 222	+6,4	2 265	2 448	+8,1	4,6	4,4
VAREINNSATS	6 748	6 224	-7,8	13 826	12 817	-7,3	28,0	22,8
Matvarer	54	58	+7,7	107	124	+16,7	0,2	0,2
Deler til maskiner og transportmidler	1 329	1 184	-11,0	2 296	2 328	+1,4	4,6	4,1
Annen vareinnsats	5 364	4 982	-7,1	11 424	10 365	-9,3	23,1	18,5
BYGGEVARER	887	964	+8,7	1 819	1 954	+7,4	3,7	3,5
ENERGIVARER	12 266	14 805	+20,7	25 107	32 037	+27,6	50,8	57,1
Motorbensin , dieselolje og lette fyringsoljer	439	552	+25,6	936	1 217	+30,0	1,9	2,2
Råolje og øvrige brænselsstoffer	11 609	14 244	+22,7	23 722	30 786	+29,8	48,0	54,9
Elektrisk strøm	218	9	-95,9	449	34	-92,5	0,9	0,1
KONSUMVARER	2 709	2 605	-3,8	5 179	5 252	+1,4	10,5	9,4
Varige konsumvarer	235	235	-	434	471	+8,5	0,9	0,8
Derav transportmidler (ekskl. personbiler) Mindre varige konsumvarer	39	39	+0,3	69	81	+16,2	0,1	0,1
Ikke varige konsumvarer	173	181	+5,0	341	364	+6,8	0,7	0,6
Herav matvarer	2 301	2 188	-4,9	4 404	4 417	+0,3	8,9	7,9
Herav matvarer	2 112	2 008	-4,9	4 037	4 049	+0,3	8,2	7,2
PERSONBILER	4	5	+14,3	12	11	-9,0	-	-
UKLASSIFISERTE VARER	3	6	+154,4	8	22	+183,9	-	-

TABELL 18. UTFØRSEL ETTER OPPRINNELSES-(PRODUKSJONS)FYLKE OG SITC. TRADISJONELLE VARER (1). MILL. KR
EXPORTS BY COUNTY OF ORIGIN(PRODUCTION) AND SITC. TRADITIONAL COMMODITIES (1). MILLION KRONER

FYLKE COUNTY	FEBRUAR	JANUAR-FEBRUAR	FORDELING ETTER SITC		DISTRIBUTION BY SITC		
	1997	1997	MAT-,DRIKKE- VARER,TOBAKK 0,1	AV DETTE FISK 03	RÅVARER 2,4	BRENSELS- STOFFER 3	BEARBEIDDE VARER 5-9
I A L T	12 724,4	26 368,1	4 228,7	3 797,7	1 422,5	3 724,1	16 992,8
01 ØSTFOLD.....	963,3	1 959,0	106,0	12,4	241,0	1,1	1 610,9
02 AKERSHUS.....	358,7	738,6	44,6	31,3	25,6	7,2	661,2
03 OSLO	558,1	1 194,7	73,9	3,4	245,2	4,6	871,1
04 HEDMARK.....	251,6	486,0	4,9	-	104,9	1,9	374,2
05 OPPLAND.....	228,0	542,5	3,3	0,1	27,6	1,4	510,3
06 BUSKERUD.....	817,7	1 558,9	7,2	3,1	147,5	2,7	1 401,5
07 VESTFOLD.....	688,6	1 632,6	15,8	1,8	107,1	582,8	927,0
08 TELEMARKE.....	781,8	1 562,5	25,2	24,1	24,8	18,4	1 494,0
09 AUST-AGDER.....	174,4	389,9	5,0	4,5	13,3	-	371,6
10 VEST-AGDER.....	916,3	1 876,5	38,5	30,2	9,4	7,2	1 821,4
11 ROGALAND.....	1 564,7	3 296,6	160,4	130,9	55,4	1 741,6	1 339,2
12 HORDALAND.....	1 389,5	2 866,8	274,1	252,7	71,7	1 310,6	1 210,4
14 SOGN OG FJORDANE	633,4	1 373,3	414,8	381,7	7,7	5,3	945,5
15 MØRE OG ROMSDAL	1 027,8	2 171,7	1 272,8	1 250,0	63,1	0,1	835,6
16 SØR-TRØNDELAG...	250,8	488,3	168,1	143,7	7,8	-	312,3
17 NORD-TRØNDELAG..	248,3	533,0	68,7	47,5	77,3	-	387,0
18 NORDLAND.....	634,9	1 205,1	399,8	395,6	42,2	-	763,0
19 TROMS	176,2	367,0	345,3	339,6	7,7	-	13,9
20 FINNMARK.....	114,5	189,8	154,2	154,2	26,6	3,3	5,7
21 SVALBARD.....	0,0	0,4	0,4	0,4	-	-	0,0
23 KONT. SOKKELEN..	0,7	2,9	-	-	0,0	0,1	2,8
29 NORSKE VARER MED OPPRINNELSE FRA FLERE FYLKER ...	358,8	735,0	574,6	545,6	83,4	33,8	43,1
91 PROD I UTLANDET/ DIREKTE TRANSITT	423,2	822,0	37,0	15,3	13,3	0,6	771,2
99 UKJENT FYLKES- OPPRINNELSE	163,3	375,2	34,1	29,5	19,9	1,5	319,6

TABELL 19. TRADISJONELL (1) UTFØRSEL ETTER OPPRINNELSES-(PRODUKSJONS)FYLKE. JANUAR-FEBRUAR 1997. PROSENT
TRADITIONAL (1) EXPORTS BY COUNTY OF ORIGIN(PRODUCTION). JANUARY-FEBRUARY 1997. PER CENT

FYLKE COUNTY	PROSENT AV SAMLET UTFØRSEL AV TRADISJONELLE VARER PER CENT OF TOTAL EXPORTS FOR TRADITIONAL COMMODITIES						PROSENT AV SITC-VAREGRUPPE PER CENT OF DIVISIONS OF THE SITC				
	I ALT	MAT-/DRIKKE- VARER,TOBAKK 0,1	AV DETTE FISK 03	RÅ- VARER 2,4	BRENSELS- STOFFER 3	BEARBEIDDE VARER 5-9	MAT-,DRIKKE- VARER,TOBAKK 0,1	AV DETTE FISK 03	RÅ- VARER 2,4	BRENSELS- STOFFER 3	BEARBEIDDE VARER 5-9
I A L T	100,00	16,04	14,40	5,39	14,12	64,44	100,00	100,00	100,00	100,00	100,00
01 ØSTFOLD.....	7,43	0,40	0,05	0,91	-	6,11	2,51	0,33	16,94	0,03	9,48
02 AKERSHUS.....	2,80	0,17	0,12	0,10	0,03	2,51	1,06	0,82	1,80	0,19	3,89
03 OSLO	4,53	0,28	0,01	0,93	0,02	3,30	1,75	0,09	17,24	0,12	5,13
04 HEDMARK.....	1,84	0,02	-	0,40	0,01	1,42	0,12	-	7,38	0,05	2,20
05 OPPLAND.....	2,06	0,01	-	0,10	0,01	1,94	0,08	-	1,94	0,04	3,00
06 BUSKERUD.....	5,91	0,03	0,01	0,56	0,01	5,32	0,17	0,08	10,37	0,07	8,25
07 VESTFOLD.....	6,19	0,06	0,01	0,41	2,21	3,52	0,37	0,05	7,53	15,65	5,46
08 TELEMARKE.....	5,93	0,10	0,09	0,09	0,07	5,67	0,60	0,63	1,75	0,49	8,79
09 AUST-AGDER.....	1,48	0,02	0,02	0,05	-	1,41	0,12	0,12	0,93	-	2,19
10 VEST-AGDER.....	7,12	0,15	0,11	0,04	0,03	6,91	0,91	0,80	0,66	0,19	10,72
11 ROGALAND.....	12,50	0,61	0,50	0,21	6,61	5,08	3,79	3,45	3,89	46,77	7,88
12 HORDALAND.....	10,87	1,04	0,96	0,27	4,97	4,59	6,48	6,66	5,04	35,19	7,12
14 SOGN OG FJORDANE	5,21	1,57	1,45	0,03	0,02	3,59	9,81	10,05	0,54	0,14	5,56
15 MØRE OG ROMSDAL	8,24	4,83	4,74	0,24	-	3,17	30,10	32,92	4,44	-	4,92
16 SØR-TRØNDELAG...	1,85	0,64	0,55	0,03	-	1,18	3,98	3,78	0,55	-	1,84
17 NORD-TRØNDELAG..	2,02	0,26	0,18	0,29	-	1,47	1,62	1,25	5,43	-	2,28
18 NORDLAND.....	4,57	1,52	1,50	0,16	-	2,89	9,45	10,42	2,97	-	4,49
19 TROMS	1,39	1,31	1,29	0,03	-	0,05	8,17	8,94	0,54	-	0,08
20 FINNMARK.....	0,72	0,58	0,58	0,10	0,01	0,02	3,65	4,06	1,87	0,09	0,03
21 SVALBARD.....	-	-	-	-	-	-	0,01	0,01	-	-	-
23 KONT. SOKKELEN..	0,01	-	-	-	-	0,01	-	-	-	-	0,02
29 NORSKE VARER MED OPPRINNELSE FRA FLERE FYLKER ...	2,79	2,18	2,07	0,32	0,13	0,16	13,59	14,37	5,86	0,91	0,25
91 PROD I UTLANDET/ DIREKTE TRANSITT	3,12	0,14	0,06	0,05	-	2,92	0,87	0,40	0,94	0,02	4,54
99 UKJENT FYLKES- OPPRINNELSE	1,42	0,13	0,11	0,08	0,01	1,21	0,81	0,78	1,40	0,04	1,88

(1) TRADISJONELL EKSPORT = EKSPORT UNNTATT SKIP, OLJEPLATTFORMER, RÅOLJE OG NATURGASS. SE TABELL 1, KOLONNE B3.
(1) TRADITIONAL EXPORTS = EXPORTS EXCL. SHIPS, OIL PLATFORMS, CRUDE OIL AND NATURAL GAS. SEE TABLE 1, COLUMN B3.

Råolje og naturgass. Tabell 20 - 24

Tabellene 20-24 omfatter spesielle tabeller over utførsel av råolje og naturgass (varenr. 2709.0000 og 2711.21(0)). Tallene revideres kvartalsvis med et etterslep på 2-3 kvartaler. Alle verdier er FOB norsk sokkelgrense. Landfordeling for denne måned finnes i tabell 14 i dette heftet, og for tidligere år i årspublikasjonen NOS, hefte I tabell 2 og i hefte II, tabell 17. Skipninger av norskeid råolje fra britiske terminaler er ikke med i den offisielle norske eksportstatistikken, se videre tabell 17 med kommentarer. Supplerende opplysninger til tabell 17 finnes i tekst og tabeller i siste vedlegg til årspublikasjonene. NOS Utenrikshandel, hefte I og II.

Crude oil and natural gas. Tables 20 - 24

The tables 20-24 contain revised figures for exports of crude oil and natural gas. The values relate to FOB exit Norwegian continental shelf. Exports under commodity no 27090000 consists of shipped stabilized crude oil and of unstabilized crude oil by pipelines. Table 17 covers all shipments of Norwegian crude oil, also including Norwegian crude oil from oil terminals in UK (Teesside, Sullow Voe). Shipments from the British terminals are not included in the official Norwegian export statistics. Further information is given in the last annex to the annual publications External Trade, Volume I and II.

TABELL 20. EKSPORT AV RÅOLJE OG NATURGASS . 1976 - 1995. REVIDERTE TALL
EXPORTS OF CRUDE OIL AND NATURAL GAS. 1976 - 1995. REVISED FIGURES

ÅR	RÅOLJE OG NATURGASS I ALT TOTAL, CRUDE OIL, NATURAL GAS			RÅOLJE CRUDE OIL			NATURGASS NATURAL GAS		
	MENGDE QUANTITY		VERDI VALUE	MENGDE QUANTITY		VERDI VALUE	MENGDE		VERDI VALUE
	1000 TONN TONS	MILL. KRONER		1000 TONN TONS	MILL. KRONER	1000 TONN TONS	MILL. SM ³	MILL. KRONER	
1976	13 624	6 716		13 624	6 716	-	-	-	
1977	15 649	8 111		13 557	7 286	2 092	2 658	825	
1978	27 840	13 598		16 685	8 796	11 154	14 282	4 802	
1979	34 881	21 993		18 711	14 698	16 170	20 787	7 295	
1980	42 762	41 399		23 197	28 500	19 564	25 119	12 899	
1981	39 865	48 088		20 453	31 047	19 411	25 197	17 140	
1982	39 461	53 471		20 666	31 879	18 795	24 457	21 593	
1983	44 331	63 844		25 623	40 653	18 708	24 528	23 191	
1984	49 938	78 328		30 064	51 712	19 874	26 240	26 617	
1985	51 852	85 380		32 602	56 077	19 250	25 429	29 303	
1986	54 759	53 077		35 376	28 526	19 383	25 653	24 551	
1987	62 891	53 620		41 747	37 097	21 144	27 824	16 523	
1988	69 482	48 513		48 104	33 682	21 378	27 776	14 331	
1989	87 341	73 540		65 134	59 368	22 207	28 674	14 172	
1990	88 229	88 540		68 332	74 563	19 898	25 380	13 977	
1991	102 065	96 704		82 196	80 396	19 869	25 209	16 309	
1992	112 883	97 158		92 568	82 658	20 315	25 721	14 499	
1993	119 204	104 069		99 582	89 429	19 622	24 671	14 640	
1994	133 180	106 440		111 336	92 111	21 845	27 172	14 321	
1995	144 128	113 230		121 860	98 009	22 268	27 599	15 221	

TABELL 21. EKSPORT AV STABILISERT RÅOLJE TRANSPORTERT MED SKIP FRA NORSK TERRITORIUM. REVIDERTE TALL
EXPORTS OF STABILIZED CRUDE OIL SHIPPED FROM NORWEGIAN TERRITORY. REVISED FIGURES

I ALT	1994			1995			1996		
	MENGDE QUANTITY		VERDI VALUE	MENGDE QUANTITY		VERDI VALUE	MENGDE QUANTITY		VERDI VALUE
	1000 TONN TONS	1000 FAT BARREL	MILL. KRONER	1000 TONN TONS	1000 FAT BARREL	MILL. KRONER	1000 TONN TONS	1000 FAT BARREL	MILL. KRONER
I ALT	86 664	646 505	72 290	96 054	717 247	77 888	55 216	409 610	51 068
JANUAR-JUNI	42 914	319 767	35 377	45 274	338 324	37 927	55 216	409 610	51 068
1. KVARTAL ..	21 576	160 715	16 892	22 831	170 534	18 841	27 338	202 940	24 473
JANUAR	6 551	48 845	5 200	8 079	60 338	6 657	9 249	68 712	7 935
FEBRUAR	7 178	53 449	5 671	7 285	54 460	6 196	9 052	67 204	7 804
MARS	7 846	58 422	6 021	7 467	55 736	5 987	9 038	67 023	8 734
2. KVARTAL ..	21 338	159 052	18 486	22 443	167 790	19 086	27 878	206 671	26 595
APRIL	6 557	48 949	5 509	8 043	60 149	6 842	9 313	68 961	9 483
MAI	7 115	53 023	6 204	7 084	53 005	6 190	8 945	66 376	8 456
JUNI	7 666	57 080	6 773	7 316	54 636	6 054	9 619	71 333	8 656
3. KVARTAL ..	20 693	154 592	17 646	23 530	175 941	18 177	-	-	-
JULI	7 470	55 786	6 719	7 603	56 764	5 650	-	-	-
AUGUST	5 495	41 158	4 748	7 978	59 781	6 115	-	-	-
SEPTEMBER ...	7 728	57 648	6 179	7 949	59 395	6 412	-	-	-
4. KVARTAL ..	23 057	172 146	19 266	27 250	202 983	21 784	-	-	-
OKTOBER	7 966	59 472	6 489	9 478	70 716	7 225	-	-	-
NOVEMBER	7 915	59 080	6 873	8 630	64 333	6 790	-	-	-
DESEMBER	7 176	53 594	5 904	9 142	67 933	7 769	-	-	-
TOTAL	86 664	646 505	72 290	96 054	717 247	77 888	55 216	409 610	51 068
DANMARK	2 865	21 297	2 384	2 922	21 804	2 373	1 642	12 211	1 515
FINLAND	4 136	31 170	3 479	2 895	21 962	2 398	576	4 346	549
SVERIGE	6 502	48 886	5 473	8 062	60 312	6 586	4 707	35 162	4 360
BELGIA	2 675	19 923	2 216	3 523	26 251	2 843	1 712	12 570	1 621
FRANKRIKE ...	8 749	65 117	7 273	9 915	73 995	8 047	5 888	43 531	5 391
IRLAND	2 365	17 671	1 976	1 909	14 261	1 561	871	6 507	812
ITALIA	1 801	13 318	1 421	470	3 513	393	942	6 927	833
KROATIA	-	-	-	240	1 785	198	-	-	-
NEDERLAND ...	15 911	119 369	13 373	18 074	135 575	14 835	11 380	84 971	10 668
POLEN	1 284	9 626	1 091	995	7 434	799	214	1 612	208
PORTUGAL	-	-	-	322	2 400	265	81	607	71
SPANIA	267	1 964	204	427	3 189	348	1 040	7 713	942
STORBRITANNIA	15 242	114 338	12 725	16 856	126 637	13 686	8 637	64 651	8 115
TYSKLAND	6 593	49 669	5 546	8 279	62 518	6 713	3 975	30 067	3 810
TAIWAN	-	-	-	267	1 923	209	507	3 790	511
ISRAEL	759	5 672	645	626	4 677	519	250	1 869	225
CANADA	8 644	62 946	7 095	11 290	82 319	8 892	5 523	39 797	4 861
U S A	8 871	65 541	7 388	8 981	66 692	7 222	7 271	53 278	6 576

TABELL 22. EKSPORT AV USTABILISERT RÅOLJE TRANSPORTERT I RØR TIL STORBRIANNIA. REVIDERTE TALL
 EXPORTS OF UNSTABILIZED CRUDE OIL BY PIPELINES TO UNITED KINGDOM. REVISED FIGURES

	1994			1995			1996		
	MENGDEN QUANTITY		VERDI VALUE	MENGDEN QUANTITY		VERDI VALUE	MENGDEN QUANTITY		VERDI VALUE
	1000 TONN TONS	1000 FAT BARREL	MILL. KRONER	1000 TONN TONS	1000 FAT BARREL	MILL. KRONER	1000 TONN TONS	1000 FAT BARREL	MILL. KRONER
I ALT	24 672	192 096	19 829	25 806	200 495	20 121	12 693	98 869	11 352
JANUAR-JUNI	12 360	96 312	9 747	12 793	99 453	10 321	12 693	98 869	11 352
1. KVARTAL ..	6 119	47 731	4 601	6 353	49 452	5 007	6 314	49 219	5 451
JANUAR	2 186	17 054	1 644	2 198	17 116	1 724	2 163	16 855	1 797
FEBRUAR	1 923	14 992	1 501	1 983	15 437	1 610	2 026	15 779	1 677
MARS	2 010	15 685	1 456	2 172	16 900	1 673	2 125	16 586	1 977
2. KVARTAL ..	6 241	48 580	5 145	6 440	50 001	5 314	6 379	49 650	5 901
APRIL	2 017	15 681	1 581	2 185	16 930	1 776	2 127	16 555	2 108
MAI	2 122	16 509	1 779	2 153	16 718	1 823	2 154	16 763	1 949
JUNI	2 102	16 391	1 786	2 101	16 353	1 715	2 098	16 333	1 844
3. KVARTAL ..	5 478	42 568	4 506	6 368	49 498	4 734	-	-	-
JULI	2 112	16 422	1 832	2 198	17 077	1 615	-	-	-
AUGUST	1 178	9 155	982	2 161	16 767	1 576	-	-	-
SEPTEMBER ...	2 188	16 992	1 692	2 009	15 654	1 543	-	-	-
4. KVARTAL ..	6 834	53 216	5 577	6 646	51 544	5 066	-	-	-
OKTOBER	2 277	17 760	1 801	2 209	17 110	1 620	-	-	-
NOVEMBER	2 279	17 731	1 931	2 186	16 955	1 646	-	-	-
DESEMBER	2 278	17 726	1 845	2 250	17 479	1 800	-	-	-

TABELL 23. EKSPORT AV NATURGASS. REVIDERTE TALL
 EXPORTS OF NATURAL GAS. REVISED FIGURES

	1994			1995			1996		
	MENGDEN QUANTITY		VERDI VALUE	MENGDEN QUANTITY		VERDI VALUE	MENGDEN QUANTITY		VERDI VALUE
	1000 TONN TONS	MILL. SM3	MILL. KRONER	1000 TONN TONS	MILL. SM3	MILL. KRONER	1000 TONN TONS	MILL. SM3	MILL. KRONER
I ALT	21 845	27 172	14 321	22 268	27 599	15 221	13 804	17 129	8 891
1. KVARTAL ..	6 027	7 524	4 131	6 099	7 564	4 151	7 226	8 964	4 670
STORBRIANNIA	936	1 205	744	415	513	310	464	570	417
TYSKLAND	2 197	2 726	1 461	2 439	3 026	1 648	2 664	3 307	1 676
NEDERLAND	596	740	397	647	800	436	804	995	504
BELGIA	783	975	523	622	770	419	1 013	1 252	634
FRANKRIKE	1 354	1 680	901	1 648	2 046	1 114	1 951	2 427	1 230
SPANIA	160	198	106	328	410	223	331	413	209
2. KVARTAL ..	5 168	6 449	3 500	5 298	6 579	3 603	6 578	8 165	4 221
STORBRIANNIA	753	967	562	243	297	181	356	436	304
TYSKLAND	1 966	2 441	1 309	2 307	2 869	1 563	2 547	3 164	1 603
NEDERLAND	552	685	367	600	743	405	649	805	408
BELGIA	461	571	306	616	764	416	921	1 143	579
FRANKRIKE	1 226	1 522	816	1 254	1 558	849	1 878	2 334	1 183
SPANIA	210	262	141	279	349	190	227	283	143
3. KVARTAL ..	4 137	5 138	2 604	4 956	6 140	3 442	-	-	-
STORBRIANNIA	303	380	228	383	469	295	-	-	-
TYSKLAND	1 678	2 083	1 040	1 990	2 470	1 371	-	-	-
NEDERLAND	502	622	311	549	679	377	-	-	-
BELGIA	401	497	248	556	688	382	-	-	-
FRANKRIKE	1 060	1 315	657	1 227	1 520	844	-	-	-
SPANIA	193	240	120	250	313	174	-	-	-
4. KVARTAL ..	6 513	8 061	4 086	5 915	7 316	4 025	-	-	-
STORBRIANNIA	357	442	281	362	444	212	-	-	-
TYSKLAND	2 474	3 062	1 529	2 420	2 996	1 663	-	-	-
NEDERLAND	668	824	411	638	787	437	-	-	-
BELGIA	732	904	451	543	668	371	-	-	-
FRANKRIKE	1 945	2 409	1 203	1 617	2 003	1 112	-	-	-
SPANIA	337	420	210	334	417	231	-	-	-
TOTALT	21 845	27 172	14 321	22 268	27 599	15 221	13 804	17 129	8 891
STORBRIANNIA	2 350	2 993	1 815	1 404	1 724	998	819	1 006	721
TYSKLAND	8 315	10 312	5 339	9 156	11 361	6 245	5 211	6 472	3 279
NEDERLAND	2 318	2 871	1 486	2 434	3 009	1 654	1 452	1 800	912
BELGIA	2 377	2 948	1 529	2 338	2 890	1 588	1 934	2 395	1 213
FRANKRIKE	5 584	6 927	3 577	5 746	7 127	3 919	3 829	4 761	2 412
SPANIA	900	1 120	576	1 191	1 489	818	558	696	353

(1) UTFØRSEL TIL NEDERLAND, BELGIA OG FRANKRIKE VAR INKLUDERT I FORBUNDSREP. TYSKLAND FREM TIL 1988.
 UP TO 1988 EXPORTS TO THE NETHERLANDS, BELGIUM AND FRANCE WERE INCLUDED IN THE FIGURES FOR THE FED. REP. OF GERMANY (BRD).

TABELL 24. SKIPNINGER AV NORSKEID RÅOLJE FRA NORSKE LASTEBØYER OG NORSKE OG BRITISKE TERMINALER. REVIDERTE TALL
ALL SHIPMENTS OF NORWEGIAN OWNED CRUDE OIL FROM NORWEGIAN TERRITORY AND FROM TERMINALS IN UK. REVISED FIGURES

	1994			1995			1996		
	MENGDEN QUANTITY		VERDI VALUE	MENGDEN QUANTITY		VERDI VALUE	MENGDEN QUANTITY		VERDI VALUE
	1000 TONN TONS	1000 FAT BARREL	MILL. KRONER	1000 TONN TONS	1000 FAT BARREL	MILL. KRONER	1000 TONN TONS	1000 FAT BARREL	MILL. KRONER
I ALT	109 799	823 210	91 886	120 387	902 454	97 939	67 112	500 025	62 416
1. KVARTAL ..	27 558	206 455	21 648	28 900	216 797	23 889	33 259	247 975	29 940
2. KVARTAL ..	27 016	202 437	23 441	28 532	214 144	24 366	33 852	252 050	32 476
3. KVARTAL ..	25 710	192 883	22 023	29 439	220 882	22 818	-	-	-
4. KVARTAL ..	29 516	221 434	24 774	33 516	250 632	26 866	-	-	-
I ALT ETTER LAND									
DANMARK	4 220	31 645	3 521	3 197	23 897	2 594	1 911	14 259	1 769
FINLAND	4 343	32 758	3 659	2 911	22 082	2 411	825	6 235	795
SVERIGE	7 070	53 226	5 947	8 417	63 020	6 886	5 215	39 020	4 855
BELGIA	2 837	21 163	2 355	3 523	26 251	2 843	1 712	12 570	1 621
FRANKRIKE ...	9 990	74 600	8 320	13 364	100 241	10 885	7 059	52 437	6 490
HELLAS	15	115	14	-	-	-	-	-	-
IRLAND	2 365	17 671	1 976	1 909	14 261	1 561	871	6 507	812
ITALIA	2 145	15 945	1 705	1 274	9 635	1 054	1 163	8 605	1 044
KROATIA	-	-	-	247	1 837	203	-	-	-
NEDERLAND ...	19 092	143 663	16 078	22 319	167 895	18 340	13 889	104 042	13 074
POLEN	1 419	10 651	1 207	1 010	7 544	811	214	1 612	208
PORTUGAL	747	5 701	624	524	3 941	430	81	607	71
SPANIA	336	2 488	261	493	3 689	399	1 040	7 713	942
STORBRIANNIA	23 759	179 388	19 957	25 998	196 218	21 233	13 243	99 650	12 517
TYSKLAND	12 870	97 618	10 869	13 575	102 827	11 079	6 165	46 717	5 890
GUINEA	-	-	-	6	48	5	-	-	-
SØR-AFRIKA ..	-	-	-	1	10	1	-	-	-
TAIWAN	-	-	-	267	1 923	209	507	3 790	511
ISRAEL	759	5 672	645	626	4 677	519	250	1 869	225
CANADA	8 734	63 631	7 168	11 425	83 345	9 000	5 606	40 426	4 936
MARTINIQUE ..	82	630	68	-	-	-	-	-	-
U S A	9 017	66 644	7 512	9 290	69 043	7 468	7 279	53 336	6 584
PUERTO RICO .	-	-	-	9	71	7	83	630	73

Kommentar til tabell 24.

Råolje er den største enkeltvaren i utenrikshandelen. I følge definisjoner for statistikkføringen oppfattes all olje i rør til Storbritannia som eksport til dette landet, se tab.22. Imidlertid selger norske eiere den stabiliserte råoljen fra terminalene i Storbritannia til tredjeland, og dette fremgår ikke av utenrikshandelsstatistikken.

Ved å benytte tab. 24, og ikke tabell 21+22, kan statistikkbrukere få et bedre bilde av det faktiske råoljesalget til utlandet.

Comments to table 24.

Crude oil is the most important good in external trade. According to statistical definitions all unstabilized crude oil transported to Great Britain by pipeline is considered exported to that country, see table 22. Norwegian exporters are, however, selling the stabilized crude oil from the Teeside and Sullom Voe terminals in Great Britain to third countries. This is not shown in the external trade statistics.

By means of table 24, and not tables 21+22 statistics users are provided with a better picture of the actual stabilized crude oil exports.

Statistikk over utenrikshandelen

Abonnement på heftet *Månedstatistikk over utenrikshandelen* tegnes i Statistisk sentralbyrå, Kongensgt. 6, Oslo Dep, 0033 Oslo. Enkelthefter kan kjøpes både hos Statistisk sentralbyrå og hos bokhandlere.

Statistisk sentralbyrå utgir også årspublikasjonen *UTENRIKSHANDEL*, som gir oppgaver over innførselen og utførselen av de enkelte vareslag etter tolltariffens varenomenklatur med fordeling på opprinnelsesland/bestemmelsesland og samhandelen med de enkelte land fordelt på vareslag. Publikasjonen utgis i kommisjon hos Akademika, avdeling for offentlige publikasjoner, Oslo, og kan kjøpes hos bokhandlere. Opplysninger om handelen med de enkelte land fordelt på varegrupper etter FNs varenomenklatur (SITC) lages også som årshfter (Hefte 1 og 2). Innholdet i disse er nærmest identisk med innholdet i den tidligere NOS-publikasjonen *Utenrikshandel Hefte II*, og er tilgjengelige ved Kundetjenesten, Utenrikshandel, Statistisk sentralbyrå.

Statistics on External Trade

Subscription to *Monthly Bulletin of External Trade* may be ordered from Statistics Norway, Kongensgt. 6, Oslo-Dep, 0033 Oslo. Single volumes are available at Statistics Norway or in bookstores.

Statistics Norway also issues the annual publication *EXTERNAL TRADE*, which presents figures for imports and exports by commodity and by principal countries, and also by country and principal commodities.

The commodities are grouped according to the detailed *Commodity List 1995* for External Trade Statistics. *EXTERNAL TRADE* is purchased by Akademika, the department for official publications, Oslo, and in bookstores. Information on trade by country and commodity groups according to UNs Standard International Trade Classification (SITC) is published in two annual volumes (Volume 1 and 2). The tables in these two publications are almost identical to those in the previous NOS-publication, *EXTERNAL TRADE, Volume II*, and are available at Customers Services, External Trade.

Statistiske oversikter fra Norges utenrikshandel for utvalgte varenummer

Priser gjeldende fra januar 1997

Bestilling av spesialrapporter:

Statistisk sentralbyrå; Utenrikshandel; Postboks 8133 Dep, N-0033 Oslo.

Kundetjenesten har telefon 22 86 47 52 eller 22 86 47 53.

Besøksadresse er Kongensgt. 6.

Bestillinger kan skje over telefaks 22 42 14 68.

Publikum kan bestille ulike typer spesialrapporter.

Vi nevner:

- Ferdige tabeller, levert på papir, tape eller diskett
- Datafiler på tape eller disketter
- Engangsoppdrag eller regelmessig tilsendt rapport

Rapportene sendes ut ca. 30 dager etter utgangen av rapporteringsmåneden.

Priser, ordinære rapporter.

Priser for andre typer fås ved henvendelse til Statistisk sentralbyrå, Utenrikshandel

Rapportene viser utviklingen fra januar og utover i året med oppsummerte totaler til og med rapporteringsmåneden. Samtidig vil tall for den aktuelle rapporteringsmåneden fremkomme. Som leveringsmedium kan velges papir, magnetbånd, tapekassetter, eller disketter.

Bestilling skjer etter valg av VARENUMMER identisk med dem som brukes i Tolltariffen. Prisen avhenger av antall varenummer som bestilles. Ved bestilling må det derfor oppgis følgende:

- Om INNFØRSEL eller UTFØRSEL eller BEGGE ønskes
- Om tall for hvert varenummer ønskes FORDELT PÅ LAND
- Om mengdeoppgaver på de enkelte TOLLSTEDER ønskes

Årlig abonnement vil koste summen av punkt 2 og 3 nedenfor.

Årlig abonnement beregnes som sum av 2. + 3. etter følgende oppsett:

1. Prisene er bestemt på grunnlag av antall varenummer som bestilles og dobles hvis **både** innførsel **og** utførsel ønskes.

2. Mengde og verdi for varenummer FORDELT PÅ LAND:

månedsoppgaver	kr 75,00 pr. varenr. pr. år
kvartals-/tertialoppgaver.	kr 30,00 pr. varenr. pr. år
halvårsoppgaver	kr 15,00 pr. varenr. pr. år
årsoppgaver.	kr 7,50 pr. varenr. pr. år
For TOTAL mengde og verdi på varenummer (UTEN LANDFORDELING):	
månedsoppgaver	kr 25,00 pr. varenr. pr. år
kvartals-/tertialoppgaver.	kr 10,00 pr. varenr. pr. år
halvårsoppgaver	kr 5,00 pr. varenr. pr. år
årsoppgaver.	kr 2,50 pr. varenr. pr. år
For MENGDE-oppgaver FORDELT PÅ TOLLSTEDER:	
Kvartal.	kr 30,00 pr. varenr. pr. år
halvår, år.	som ved landfordeling

3. Velg LEVERINGSMEDIUM etter følgende priser:

	Magnetbånd og tapekassetter	Disketter	Papir
Levering hver måned	Kr 3 219,-	1 722,-	225,-
Levering hvert kvartal	Kr 1 223,-	723,-	150,-
Levering hver tertial	Kr 973,-	599,-	125,-
Levering hvert halvår	Kr 724,-	474,-	100,-
Levering hvert år	Kr 474,-	349,-	50,-

4. Ekspedisjonsgebyr: Kr 10,00 pr. forsendelse.

Opplysningene er kun til bruk for kjøper og må ikke videreselges. Vær oppmerksom på at prisene kan bli endret.

Reports on Norwegian External Trade by Commodity Numbers (Valid from January 1996)

Reports on Norwegian external trade may be obtained on a regular basis by subscription or as single orders. Layout media available are paper (37,5-40 cm wide), tape, or diskettes. Data are released within 30 days after the end of the registration month.

Reports may be ordered from:

Statistics Norway; External Trade; Postbox 8133 Dep, N-0033 Oslo. The address to our Customer Service is Kongensgate 6.

Standard subscription terms are listed below. When ordering other reports, kindly contact our Customer Service (open 08.30-14.30), direct phone numbers +47 22 86 47 52 and +47 22 86 47 53. Telefax number is +47 22 42 14 68.

SUBSCRIPTION TERMS.

The reports show figures for the reporting month and accumulated figures from January on. Orders should specify single commodity numbers identical to those used in the Norwegian Customs Tariff which is based on the international Harmonized System supplemented with a 2-digit national extension. The national tariff is available at the INTERNATIONAL CUSTOMS TARIFFS BUREAU, Rue de L'Association 38, B-1000 Brussels or at our Customer Service. When ordering please state your requirements:

- imports, exports or both
- if specification by country is needed
- if quantities specified by place of clearance are needed

Yearly subscription rate is calculated by adding 2 and 3 below.

Subscription fee adds up from the prices listed under 2. and 3. below:

1. The price is determined based on the number of commodities ordered and is doubled when **both** imports **and** exports are requested.

2. For each number when COUNTRY DISTRIBUTION is chosen:

Monthly reporting	NOK 75.00 Per commodity no. per year
Quarterly/tertrial	NOK 30.00 Per commodity no. per year
Half-year	NOK 15.00 Per commodity no. per year
Yearly	NOK 7.50 Per commodity no. per year

When TOTAL quantity and value is chosen (No country distribution):

Monthly reporting	NOK 25.00 Per commodity no. per year
Quarterly/tertrial	NOK 10.00 Per commodity no. per year
Half-year	NOK 5.00 Per commodity no. per year
Yearly	NOK 2.50 Per commodity no. per year

When QUANTITY data distributed by place of clearance is chosen:

Quarterly reporting	NOK 30.00 Per commodity no. per year
Half-year, yearly.	The same as for country distribution above

3. Choice of media:

	Tape or cassette	Diskette	Paper
Monthly reporting	NOK 3 219.-	1 722.-	225.-
Quarterly reporting	NOK 1 223.-	723.-	150.-
Tertial reporting	NOK 973.-	599.-	125.-
Half-year reporting	NOK 724.-	474.-	100.-
Yearly reporting	NOK 474.-	349.-	50.-

4. Postage and handling: NOK 10.00 per postal item. Reports are for the sole use of the purchaser and may not be redistributed. Please note that the above prices are subject to change.

B-blad

Returadresse:
Statistisk sentralbyrå
Postboks 8131 Dep.
0033 Oslo

Publikasjonen kan bestilles fra:

Statistisk sentralbyrå
Salg- og abonnementservice
Postboks 8131 Dep.
N-0033 Oslo

Telefon: 22 00 44 80
Telefaks: 22 86 49 76

ISSN 0332-6403

Pris pr. hefte kr 40,00
Pris pr. år kr 400,00



Statistisk sentralbyrå
Statistics Norway