




Månedstatistikk over utenrikshandelen

Monthly Bulletin of External Trade



7 / 96

Statistisk sentralbyrå ber om å bli oppgitt som kilde når oppgaver fra dette heftet blir gjengitt.

Månedstatistikk over utenrikshandelen
Monthly Bulletin of External Trade

Månedstatistikk over utenrikshandelen gir foreløpige månedstall for innførsel og utførsel av varer. I tillegg til månedsheftene utgir Statistisk sentralbyrå også et årlig hefte med endelige årstall i april/mai. Mer omfattende årsstatistikk basert på endelige tall utgis noe senere i NOS *Utenrikshandel*. Denne inneholder landfordelte tall etter tolltariffens varenummer.

De fleste tabellene i månedheftene bygger på varegruppering etter FN's Standard International Trade Classification (SITC Rev. 3). Tabellene 10, 11 og 14 bygger på tolltariffens varenummer som fra 1988 er basert på den internasjonale toll- og statistikkomenklaturen HS (Det harmoniserte system). Teksten til tolltariffens varenummer finnes i NOS *Statistisk varefortegnelse 1996 for utenrikshandelen* eller i tolltariffen. Heftene inneholder også kvartalsvise verdi-, pris-, og volumindekser etter SITC-grupperinger, og fordelinger på land og landområder. Foreløpige tall for eksporten av råolje og naturgass finnes i tabell 2 og 14, den siste med landfordeling. Tabellene 18 til 22 bakerst i heftet viser endelige tall for råolje og naturgass etter at kvartalsvise revisjoner er ferdig.

Statistikken gir opplysninger om generalhandelen. Dette medfører at innførselen omfatter alle varer som innføres til Norge, også varer som blir lagt inn på tollager. Tilsvarende omfatter utførselen alle varer som utføres fra Norge, herunder også utførsel fra tollager. Varer i direkte transitt blir ikke tatt med.

Videre beskrivelse av prinsipper og definisjoner som ligger til grunn for statistikken, finnes i NOS *Utenrikshandel*, NOS *Statistisk varefortegnelse for utenrikshandelen*, eller i prisoversikter for tegning av abonnement.

Redaksjon: Bjørn Bleskestad (ansv. red), Ingun Jarlsbo, Øyvind Hagen og Hans Kristian Østereng. Månedstatistikk over utenrikshandelen utgis av Seksjon for utenrikshandel, energi og industristatistikk. Statistisk sentralbyrå.

Informasjon: Spørsmål om innholdet i heftet eller om mer detaljerte opplysninger kan besvares ved kundetjenesten, Utenrikshandel, telefon 22 86 47 52/53 eller 22 86 47 27. Fax nr. 22 42 14 68.

Elektronisk informasjon: Tabeller fra dette heftet finner du også på SSBs tjeneste på Internet.

Adresse: <http://www.ssb.no/www-open/nyheter/maanedlig.html>

The Monthly Bulletin of External Trade gives preliminary, monthly figures for imports and exports. An extra issue of the bulletin with final figures from the previous year is published in April/May. The annual publication *External Trade* with more detailed figures is available some weeks later, presenting figures by country according to the Harmonized System.

In most of the tables in the monthly bulletines the figures are according to the UN Standard International Trade Classification, Revision 3. (SITC, Rev.3) In the tables 10, 11 and 14, however, the figures are according to the Norwegian Customs Tariff, which is based on the Harmonized System (HS). The descriptions of the HS commodities are listed in the *Commodity List 1996*, a supplement to the *Monthly Bulletin of External Trade* and to the annual publication *External Trade*. (May also be obtained from the International Customs Tariffs Bureau, Rue de l'Association 38, B-1000 Brussels).

The principles and definitions used in the statistics are described in the *Commodity List* and in the annual publication *External Trade*.

Editors: Bjørn Bleskestad (Editor in Chief), Ingun Jarlsbo, Øyvind Hagen and Hans Kristian Østereng. *The Monthly Bulletin of External Trade* is published by Division for External Trade, Energy and Industrial Production Statistics, Statistics Norway.

Information: Questions regarding this bulletin or requests for more detailed information can be obtained by calling + 47 22 86 47 52/53 or + 47 22 86 47 27, fax no. + 47 22 42 14 68, or by mail. Address: Customer Services, External Trade, Statistics Norway, P.O. Box 8131 Dep., N-0033 Oslo 1, Norway.

Electronic: Tables from this bulletin can be found on Statistics Norway's service on Internet.

Address: <http://www.ssb.no/www-open/nyheter/maanedlig.html>

ISSN 0332-6403

Standardtegn i tabeller	Symbols in Tables	Symbol
Opgave mangler	Data not available	..
Tall kan ikke offentliggjøres	Not for publication	:
Null	Nil	-
Mindre enn 0,5 av den brukte enheten	Less than 0.5 of unit employed	0
Mindre enn 0,05 av den brukte enheten	Less than 0.05 of unit employed	0,0

Design: Enzo Finger Design

Innhold

Innførsel og utførsel, sesongjustert. Mill. kr

Sesongjusterte volumindekser for utenrikshandelen, kvartalsvis. 1988 = 100

Tabeller

1. Innførsel og utførsel
2. Innførsel og utførsel av skip, oljeplattformer og utførsel av råolje og naturgass
3. Kvartalsindekser for utenrikshandelen
4. Kvartalsindekser for enkelte varegrupper. Innførsel og utførsel
5. Innførsel. Varesektorer og hovedgrupper etter SITC
6. Utførsel. Varesektorer og hovedgrupper etter SITC
7. Innførsel og utførsel. Grupper etter SITC
8. Innførsel. Viktigere vareposter etter SITC
9. Utførsel. Viktigere vareposter etter SITC
10. Innførsel. Viktigere varer gruppert etter Det harmoniserte system (HS)
11. Utførsel. Viktigere varer gruppert etter Det harmoniserte system (HS)
12. Samhandelen med de enkelte land
13. Samhandelen med de viktigste land. Hovedgrupper etter SITC
14. Utførsel. Viktigere varer fordelt på bestemmelsesland
15. Innførsel og utførsel. Skip fordelt på land
16. Samhandelen med land og landområder. Tradisjonelle varer
17. Innførsel og utførsel fordelt etter varens anvendelsesområde
18. Eksport av norskprodusert råolje og naturgass. 1976-1994. Reviderte tall
19. Eksport av norskprodusert stabilisert råolje transportert med skip fra norsk territorium. Reviderte tall
20. Eksport av ustabilisert råolje transportert i rør til Storbritannia. Reviderte tall
21. Eksport av naturgass. Reviderte tall
22. Skipninger av norskeid råolje fra norske lastebøyer og norske og britiske terminaler. Reviderte tall

Vedlegg

1. Statistikk over utenrikshandelen
 2. Statistiske oversikter fra Norges utenrikshandel for utvalgte varenummer. Priser gjeldende fra januar 1996
-

Contents

Imports and exports, seasonally adjusted. Million kroner

Quarterly index numbers of external trade, volume, seasonally adjusted. 1988 = 100

Tables

1. Imports and exports
2. Imports and exports of ships, oil platforms and exports of crude oil and natural gas
3. Quarterly index numbers of external trade
4. Quarterly index numbers for selected commodity groups. Imports and exports
5. Imports by sections and divisions of the SITC
6. Exports by sections and divisions of the SITC
7. Imports and exports, by groups of the SITC
8. Imports by principal items of the SITC
9. Exports by principal items of the SITC
10. Imports of principal commodities according to the Harmonized System (HS)
11. Exports of principal commodities according to the Harmonized System (HS)
12. Imports and exports by country
13. Trade with principal countries by divisions of the SITC
14. Exports of principal commodities by country of destination
15. Imports and exports of ships by country
16. Imports and exports, by country and regional groups of countries. Traditional commodities
17. Imports and exports by groups of end use, broad economic categories
18. Exports of crude oil and natural gas from the Norwegian Continental Shelf. 1976-1994. Revised figures
19. Exports of stabilized crude oil from the Norwegian Continental Shelf shipped from Norwegian territory. Revised figures
20. Exports of unstabilized crude oil by pipelines to United Kingdom. Revised figures
21. Exports of natural gas. Revised figures
22. All shipments of Norwegian owned crude oil from Norwegian territory and from terminals in UK. Revised figures

Annex

1. Statistics on External Trade
 2. Special Reports on Norwegian External Trade by Custom Commodity Numbers. Valid from January 1996
-

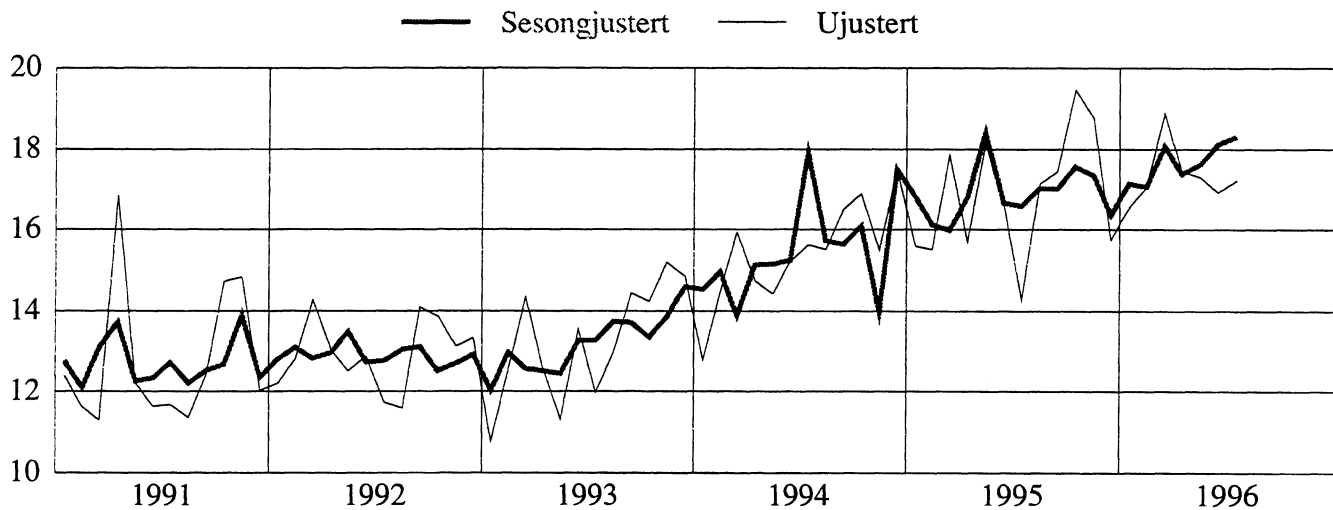
INNFØRSEL OG UTFØRSEL, SESONGJUSTERT. Mill. kr.

IMPORTS AND EXPORTS, SEASONALLY ADJUSTED. Million kroner

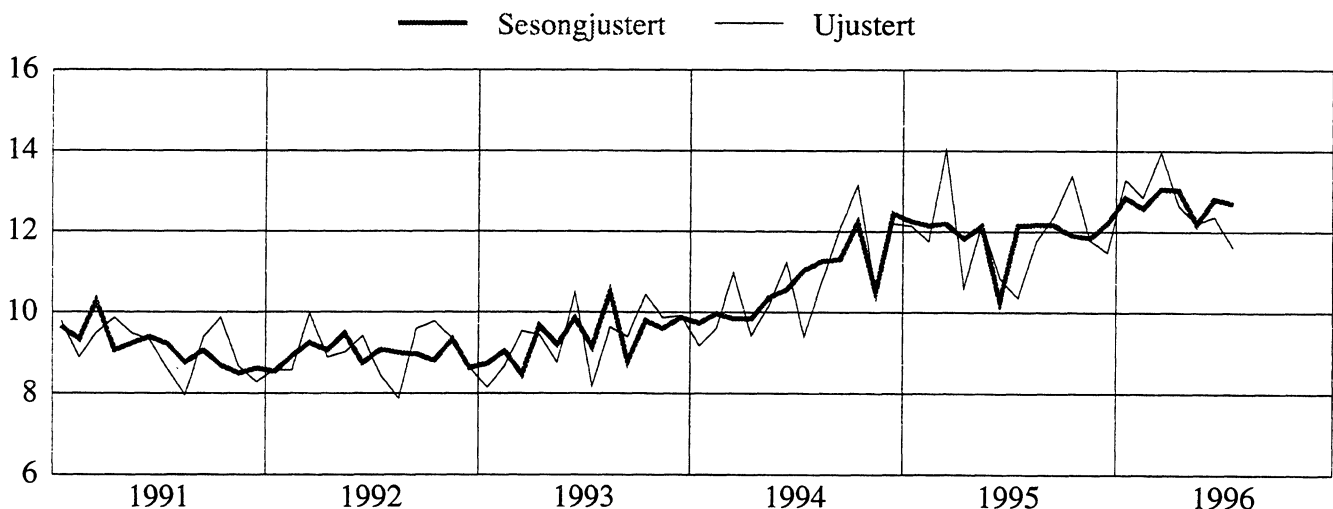
Måned Month	INNFØRSEL IMPORTS			UTFØRSEL EXPORTS					
	Uten skip og oljeplattformer ¹ Excl. ships and oil platforms. ¹			Uten skip og oljeplattformer Excl. ships and oil platforms.			Uten råolje, naturgass skip og oljeplattformer ¹ Excl. crude oil, natural gas, ships and oil platforms. ¹		
	1994	1995	1996	1994	1995	1996	1994	1995	1996
Januar	14 538	16 814	17 140	18 056	21 886	24 292	9 732	12 248	12 836
Februar	14 967	16 116	17 065	19 130	21 699	23 220	9 957	12 144	12 574
Mars	13 882	15 992	18 072	18 652	21 064	24 521	9 842	12 187	13 048
April	15 128	16 817	17 387	17 864	21 379	25 354	9 844	11 835	13 035
Mai	15 155	18 403	17 630	19 164	21 244	24 072	10 367	12 128	12 179
Juni	15 243	16 663	18 125	20 261	19 060	24 773	10 556	10 262	12 819
Juli	17 927	16 588	18 322	20 680	20 716	24 788	11 038	12 150	12 682
August	15 731	17 039	..	18 328	21 775	..	11 254	12 157	..
September	15 645	17 011	..	20 399	21 832	..	11 310	12 157	..
Oktober	16 103	17 574	..	21 460	21 414	..	12 218	11 914	..
November	13 977	17 349	..	20 552	21 533	..	10 508	11 845	..
Desember	17 504	16 368	..	21 364	22 958	..	12 446	12 195	..

¹Tradisjonelle varer / Traditional commodities

Innførsel tradisjonelle varer 1991-96. Sesongjustert. Milliarder Kroner
Imports, traditional commodities 1991-96. Seasonally adjusted. Billion kroner



Utførsel tradisjonelle varer 1991-96. Sesongjustert. Milliarder Kroner
Exports, traditional commodities 1991-96. Seasonally adjusted. Billion kroner



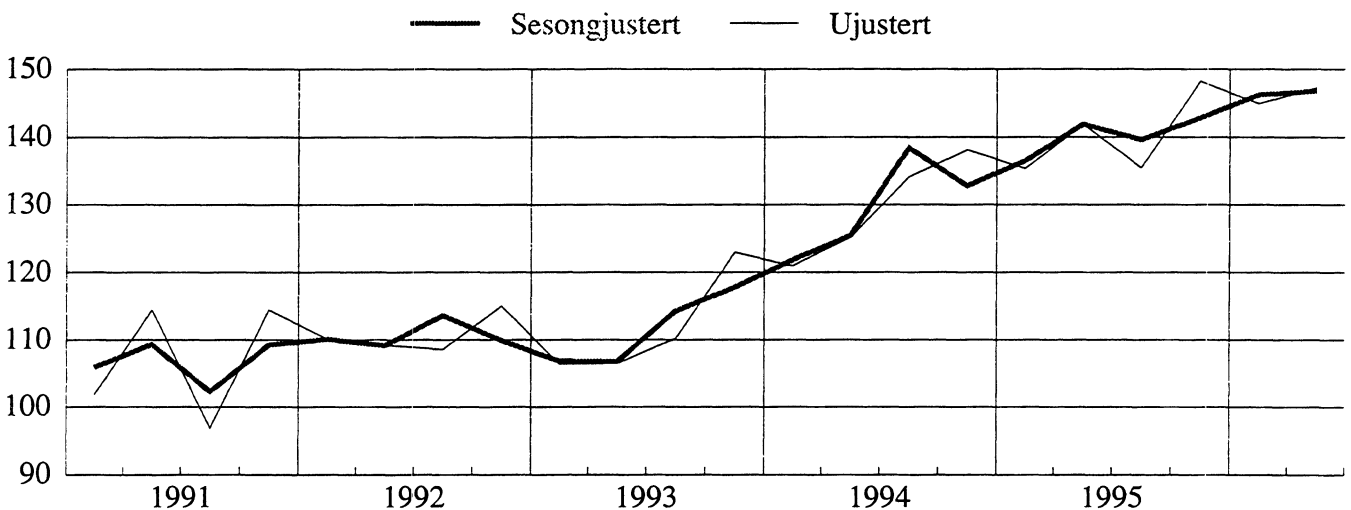
SESONGJUSTERTE VOLUMINDEKSER FOR UTENRIKSHANDELEN, KVARTALSVIS. 1988=100

QUARTERLY INDEX NUMBERS OF EXTERNAL TRADE, VOLUME, SEASONALLY ADJUSTED. 1988=100

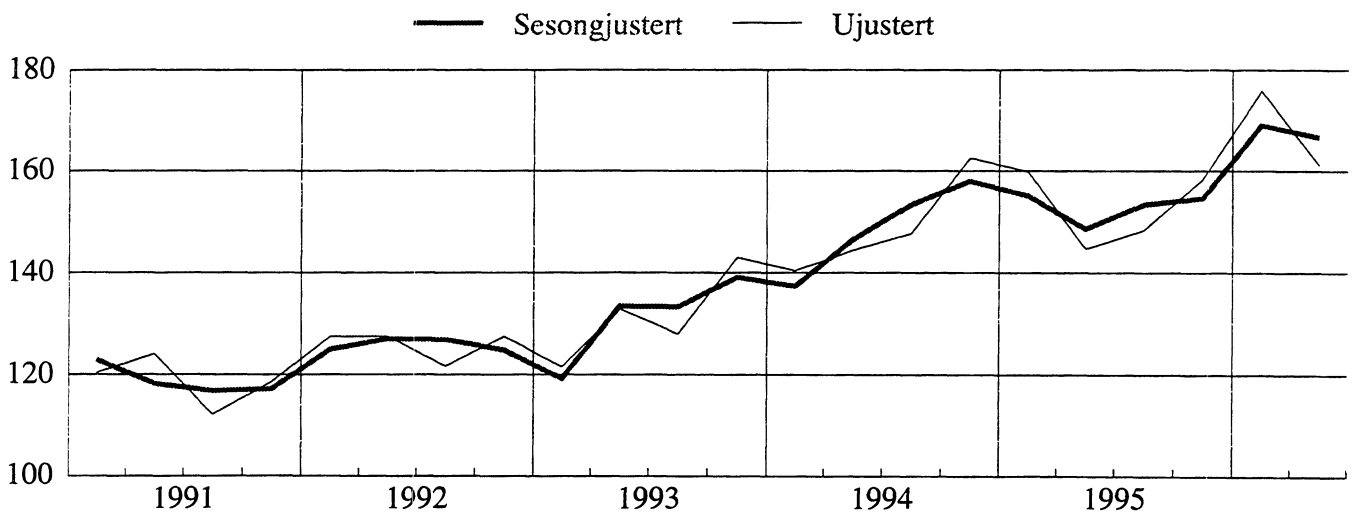
	INNFRØSEL IMPORTS			UTFØRSEL EXPORTS					
	I alt uten skip og oljeplattformer ¹ Total excl. ships and oil platforms. ¹			I alt uten skip og oljeplattformer Total excl. ships and oil platforms.			Uten råolje, naturgass skip og oljeplattformer ¹ Excl. crude oil, natural gas, ships and oil platforms. ¹		
	1994	1995	1996	1994	1995	1996	1994	1995	1996
1. Kvartal.	122	136	146	161	175	196	137	155	169
2. Kvartal.	125	142	147	165	169	195	147	149	167
3. Kvartal.	138	140	..	169	181	..	153	153	..
4. Kvartal.	133	143	..	177	182	..	158	155	..

¹Tradisjonelle varer / Traditional commodities

Innførsel tradisjonelle varer, kvartalsvis volumindeks 1991-96. Sesongjustert. 1988=100
Imports, traditional commodities, quarterly volume index 1991-96. Seasonally adjusted. 1988=100



Utførsel tradisjonelle varer, kvartalsvis volumindeks 1991-96. Sesongjustert. 1988=100
Exports, traditional commodities, quarterly volume index 1991-96. Seasonally adjusted. 1988=100



TABELL 1. INNFØRSEL OG UTFØRSEL. MILL.KR(1) IMPORTS AND EXPORTS. MILLION KRONER(1)

A. INNFØRSEL IMPORTS									
MÅNED MONTH	A 1 I ALT TOTAL			A 2 UTEN SKIP OG OLJEPLATTFORMER EXCL. SHIPS AND OIL PLATFORMS(2)					
	1994	1995	1996	1994	1995	1996	1994	1995	1996
	I ALT	192 963	208 626		185 116	202 301			
JANUAR-JULI	109 094	117 319	124 666	103 192	113 727	121 405			
JANUAR	13 340	15 829	17 153	12 786	15 597	16 551			
FEBRUAR	14 592	15 990	17 355	14 464	15 513	17 057			
MARS	18 498	19 219	19 131	15 943	17 852	18 882			
APRIL	16 478	15 779	17 536	14 748	15 691	17 453			
MAI	14 467	18 669	17 564	14 423	18 147	17 309			
JUNI	15 709	17 479	18 697	15 208	16 667	16 925			
JULI	16 009	14 355	17 231	15 619	14 261	17 228			
AUGUST	15 769	17 149	-	15 521	17 141	-			
SEPTEMBER ...	16 902	18 088	-	16 516	17 441	-			
OKTOBER	17 223	19 910	-	16 889	19 472	-			
NOVEMBER	15 813	19 200	-	15 505	18 767	-			
DESEMBER	18 164	16 960	-	17 493	15 753	-			

B. UTFØRSEL EXPORTS									
	B 1 I ALT TOTAL			B 2 UTEN SKIP OG OLJEPLATTFORMER EXCL. SHIPS AND OIL PLATFORMS			B 3 UTEN RÅOLJE, NATURGASS SKIP OG OLJEPLATTFORMER EXCL. CRUDE OIL, NATURAL GAS, SHIPS AND OIL PLATFORMS(2)		
	1994	1995	1996	1994	1995	1996	1994	1995	1996
	I ALT	244 475	265 883		235 102	255 914		128 662	142 684
JANUAR-JULI	136 621	153 394	175 081	132 243	146 349	171 593	69 956	81 918	88 937
JANUAR	17 858	22 524	25 102	17 426	22 013	24 752	9 173	12 135	13 294
FEBRUAR	19 279	21 178	24 203	18 218	20 821	23 530	9 602	11 758	12 844
MARS	20 081	24 097	26 568	19 728	23 091	25 822	10 974	14 033	13 964
APRIL	18 606	20 542	25 656	17 733	20 403	25 417	9 420	10 603	12 657
MAI	19 762	23 347	25 311	19 308	21 427	24 449	10 165	12 193	12 194
JUNI	21 219	20 680	24 799	20 903	19 820	24 317	11 228	10 851	12 370
JULI	19 818	21 025	23 444	18 927	18 774	23 307	9 395	10 346	11 613
AUGUST	17 544	20 786	-	17 072	20 505	-	10 769	11 745	-
SEPTEMBER ...	21 667	22 299	-	21 007	21 537	-	12 086	12 372	-
OKTOBER	22 953	24 433	-	22 610	23 361	-	13 143	13 374	-
NOVEMBER	21 774	22 085	-	20 758	21 592	-	10 514	11 788	-
DESEMBER	23 916	22 887	-	21 413	22 572	-	12 194	11 488	-

C. HANDELSBALANSE (B - A) TRADE BALANCE (B - A)									
	(B 1 - A 1)			(B 2 - A 2)			(B 3 - A 2)		
	I ALT TOTAL			UTEN SKIP OG OLJEPLATTFORMER EXCL. SHIPS AND OIL PLATFORMS			UTEN SKIP, OLJEPLATTFORMER, FOR UTFØRSEL OGSÅ UTEN OLJE OG GASS EXCL. SHIPS, OIL PLATFORMS, FOR EXPORTS ALSO EXCL. CRUDE OIL AND NATURAL GAS		
	1994	1995	1996	1994	1995	1996	1994	1995	1996
I ALT	51 512	57 257		49 986	53 614		-56 454	-59 617	
JANUAR-JULI	27 528	36 075	50 415	29 051	32 622	50 188	-33 236	-31 809	-32 468
JANUAR	4 517	6 695	7 949	4 640	6 416	8 201	-3 613	-3 463	-3 257
FEBRUAR	4 687	5 188	6 848	3 754	5 308	6 473	-4 863	-3 755	-4 213
MARS	1 583	4 879	7 437	3 784	5 240	6 940	-4 969	-3 818	-4 918
APRIL	2 128	4 764	8 120	2 985	4 712	7 964	-5 329	-5 088	-4 796
MAI	5 294	4 678	7 747	4 885	3 280	7 140	-4 258	-5 954	-5 115
JUNI	5 510	3 201	6 101	5 695	3 153	7 392	-3 980	-5 816	-4 555
JULI	3 809	6 671	6 213	3 308	4 513	6 078	-6 224	-3 915	-5 615
AUGUST	1 775	3 637	-	1 551	3 363	-	-4 752	-5 397	-
SEPTEMBER ...	4 765	4 211	-	4 491	4 096	-	-4 430	-5 069	-
OKTOBER	5 730	4 523	-	5 721	3 889	-	-3 747	-6 098	-
NOVEMBER	5 962	2 885	-	5 253	2 825	-	-4 991	-6 979	-
DESEMBER	5 752	5 926	-	3 920	6 820	-	-5 299	-4 265	-

(1) ENDELIGE TALL FOR 1994 OG 1995. (2) TRADISJONELLE VARER.
(1) FINAL FIGURES FOR 1994 AND 1995. (2) TRADITIONAL COMMODITIES.

TABELL 2. INNFØRSEL OG UTFØRSEL AV SKIP, OLJEPLATTFORMER OG UTFØRSEL AV RÅOLJE OG NATURGASS. MILL.KR
 IMPORTS AND EXPORTS OF SHIPS, OIL PLATFORMS, AND EXPORTS OF CRUDE OIL AND NATURAL GAS. MILLION KRONER

SKIP SHIPS												
MÅNED MONTH	INNFØRSEL IMPORTS			UTFØRSEL EXPORTS			INNFØRSEL IMPORT			OVERSKUDD SURPLUS		
	1994	1995	1996	1994	1995	1996	1994	1995	1996	1994	1995	1996

I ALT	7 795	6 150		8 583	9 610		-788	-3 460				
JANUAR-JULI	5 850	3 592	1 608	3 589	7 046	3 337	2 261	-3 454	-1 728			
JANUAR	555	232	602	432	511	350	123	-280	252			
FEBRUAR	128	477	298	429	357	673	-301	120	-375			
MARS	2 502	1 367	249	353	1 086	746	2 149	361	-497			
APRIL	1 730	88	83	873	140	239	858	-52	-156			
MAI	44	522	255	296	1 920	711	-252	-1 398	-455			
JUNI	501	812	119	316	861	481	185	-48	-362			
JULI	390	94	2	891	2 251	137	-501	-2 157	-135			
AUGUST	248	8	-	472	281	-	-224	-274	-			
SEPTEMBER ..	386	647	-	660	545	-	-274	102	-			
OKTOBER	333	438	-	342	931	-	-9	-492	-			
NOVEMBER	308	433	-	1 017	493	-	-709	-60	-			
DESEMBER	671	1 032	-	2 503	314	-	-1 832	717	-			

OLJEPLATTFORMER OIL PLATFORMS												
MÅNED MONTH	INNFØRSEL IMPORTS			UTFØRSEL EXPORTS								
	1994	1995	1996	1994	1995	1996						

I ALT	52	176		790	359							
JANUAR-JULI	52	-	1 653	790	-	151						
JANUAR	-	-	-	-	-	-						
FEBRUAR	-	-	-	632	-	-						
MARS	52	-	-	-	-	-						
APRIL	-	-	-	-	-	-						
MAI	-	-	-	158	-	151						
JUNI	-	-	1 653	-	-	-						
JULI	-	-	-	-	-	-						
AUGUST	-	-	-	-	-	-						
SEPTEMBER ..	-	-	-	-	218	-						
OKTOBER	-	-	-	-	141	-						
NOVEMBER	-	-	-	-	-	-						
DESEMBER	-	176	-	-	-	-						

UTFØRSEL AV RÅOLJE OG NATURGASS EXPORTS OF CRUDE OIL AND NATURAL GAS												
MÅNED MONTH	I ALT. RÅOLJE OG NATURGASS CRUDE OIL AND NATURAL GAS			RÅOLJE CRUDE OIL			NATURGASS NATURAL GAS					
	1994	1995	1996	1994	1995	1996	1994	1995	1996			

I ALT	106 440	113 230		92 119	98 009		14 321	15 221				
JANUAR-JULI	62 287	64 431	82 656	53 676	55 513	71 956	8 612	8 917	10 700			
JANUAR	8 253	9 878	11 458	6 844	8 381	9 875	1 409	1 497	1 583			
FEBRUAR	8 617	9 063	10 686	7 172	7 807	9 171	1 445	1 256	1 514			
MARS	8 754	9 058	11 858	7 477	7 661	10 229	1 276	1 398	1 629			
APRIL	8 314	9 800	12 760	7 090	8 618	11 263	1 224	1 182	1 496			
MAI	9 142	9 234	12 255	7 982	8 013	10 724	1 160	1 221	1 531			
JUNI	9 675	8 969	11 947	8 559	7 769	10 597	1 116	1 200	1 350			
JULI	9 532	8 429	11 693	8 552	7 265	10 097	981	1 164	1 596			
AUGUST	6 303	8 760	-	5 730	7 691	-	573	1 069	-			
SEPTEMBER ..	8 921	9 165	-	7 870	7 955	-	1 051	1 210	-			
OKTOBER	9 468	9 987	-	8 290	8 845	-	1 178	1 142	-			
NOVEMBER	10 243	9 804	-	8 804	8 436	-	1 439	1 368	-			
DESEMBER	9 219	11 084	-	7 749	9 568	-	1 469	1 516	-			

TABELL 3. KVARTALSINDEKSER FOR UTENRIKSHANDELEN. 1988=100
 QUARTERLY INDEX NUMBERS OF EXTERNAL TRADE. 1988=100

A. INNFØRSEL I ALT UTENOM SKIP OG OLJEPLATTFORMER TOTAL IMPORTS EXCL. SHIPS AND OIL PLATFORMS						
	PRISINDEKS UNIT VALUE			VOLUMINDEKS VOLUME		
	1994	1995	1996	1994	1995	1996
ÅRET	104	105	-	130	140	-
1. KVARTAL	104	106	106	121	135	145
2. KVARTAL	104	104	103	125	142	147
3. KVARTAL	104	105	-	134	135	-
4. KVARTAL	106	107	-	138	148	-

B. UTFØRSEL I ALT UTENOM SKIP OG OLJEPLATTFORMER TOTAL EXPORTS EXCL. SHIPS AND OIL PLATFORMS						
	PRISINDEKS UNIT VALUE			VOLUMINDEKS VOLUME		
	1994	1995	1996	1994	1995	1996
ÅRET	100	103	-	168	177	-
1. KVARTAL	96	105	105	164	179	202
2. KVARTAL	100	105	110	164	168	192
3. KVARTAL	101	101	-	160	172	-
4. KVARTAL	101	102	-	183	189	-

C. UTFØRSEL I ALT UTENOM RÅOLJE, NATURGASS, SKIP OG OLJEPLATTFORMER TOTAL EXPORTS EXCL. CRUDE OIL, NATURAL GAS, SHIPS, OIL PLATFORMS						
	PRISINDEKS UNIT VALUE			VOLUMINDEKS VOLUME		
	1994	1995	1996	1994	1995	1996
ÅRET	94	102	-	149	153	-
1. KVARTAL	92	103	99	140	160	176
2. KVARTAL	93	101	100	144	145	161
3. KVARTAL	95	101	-	148	148	-
4. KVARTAL	96	101	-	163	158	-

TABELL 4. KVARTALSINDEKSER FOR ENKELTE VAREGRUPPER. 1988=100

SITC	VAREGRUPPE	COMMODITY GROUP	VERDIINDEKS VALUE										
			1995				1996						
			1. KV.	2. KV.	3. KV.	4. KV.	ÅRET	1. KV.	2. KV.	3. KV.	4. KV.		
0-9	I ALT MED SKIP OG OLJEPLATTFORMER		135	137	131	148	138	142	142				
EX 793	SKIP OG OLJEPLATTFORMER		58	40	21	58	44	32	59				
0-9	I ALT UNNTATT SKIP OG OLJEPLATTFORMER		143	148	143	158	148	154	151				
0-1	AV DETTE												
0-1	MATVARER, DRIKKEVARER, TOBAKK		146	166	151	159	156	168	167				
2,4	RÅVARER, UNNTATT BRENSLSSTOFFER		135	155	141	146	144	154	147				
3	BRENSLSSTOFFER		110	139	117	106	118	123	169				
5-9	BEARBEIDDE VARER, UNNTATT MATVARER, DRIKKEVARER, TOBAKK		145	146	144	162	149	154	150				
0	MATVARER OG LEVENDE DYR		150	167	152	158	157	174	168				
04	KORN OG KORNVARER		116	156	117	138	132	151	179				
041	HVETE, UMALT		35	25	33	137	57	87	87				
05	GRØNNSAKER OG FRUKT		129	149	110	126	128	147	159				
054	GRØNNSAKER, FRISKE, KJØLTE, FRYSTE ELLER MIDLERTIDIG KONSERVERT; RØTTER, KNOLLER OG GRØNNSAKPRODUKTER, I.E.N.,FRISKE ELLER TØRKEDE		178	230	74	124	152	229	241				
057	FRUKTER OG NØTTER, FRISKE ELLER TØRKEDE		114	121	108	128	118	131	138				
06	SUKKER, SUKKERVARER OG HONNING		146	147	172	172	159	155	159				
07	KAFFE, TE, KAKAO, KRYDDERIER OG VARER DERAV		117	112	126	132	122	125	100				
071	KAFFE OG KAFFEERSTATNINGER		114	117	142	110	121	118	102				
1	DRIKKEVARER OG TOBAKK		113	160	144	168	146	121	159				
2	RÅVARER, IKKE SPISELIGE, UNNTATT BRENSLSSTOFFER		136	154	136	146	143	153	146				
24	TØMMER, TRELAST OG KORK		188	197	151	178	178	149	165				
246	TRE I FORM AV FLISER ELLER SPON OG AVFALL		42	69	60	79	63	65	93				
248	SKÅRET ELLER HØVLET TRELAST; JERNB. SVILLER AV TRE		146	149	121	134	137	124	146				
25	PAPIRMASSE OG PAPIRAV FALL		149	192	199	146	172	115	97				
26	TEKSTILFIBRER OG AVFALL DERAV (IKKE SPUNNET ELLER VEVD)		129	89	83	93	98	110	90				
27	RÅ GJØDNINGSTOFFER OG RÅ MINERALER, I.E.N.		138	139	131	138	156	169	136				
28	MALMER OG AVFALL AV METALL		125	163	144	153	146	166	166				
3	BRENSLSSTOFFER, SMØREOLJER, ELEKTRISK STRØM MV.		110	139	117	106	118	123	169				
32	KULL, KOKS OG BRIKETTER		103	110	105	112	107	116	129				
33	MINERALOLJE OG MINERALOLJEPRODUKTER		102	138	119	108	117	104	120				
333	MINERALOLJE, RÅ		148	166	125	76	129	98	116				
334	MINERALOLJEPRODUKTER, RAFFINERTE		88	120	104	108	105	99	105				
355	RESTSTOFFER AV MINERALOLJEPRODUKTER OG LIKN., I.E.N.		104	174	177	151	152	131	186				
4	ANIMALSKE OG VEGETABILSKE OLJER, FETT OG VOKS		119	169	286	127	175	191	170				
5	KJEMISKE PRODUKTER		164	171	165	167	167	166	173				
51	ORGANISKE KJEMISKE PRODUKTER		170	160	153	163	162	153	171				
52	UORGANISKE KJEMISKE PRODUKTER		112	113	125	115	116	141	112				
53	FARGE- OG GARVESTOFFER		180	215	215	188	199	177	210				
54	MEDISINSKE OG FARMASØYTISKE PRODUKTER		193	218	210	227	212	212	214				
55	FLYKTIGE OLJER, PARFYMESTOFFER, TOALETT-, RENGJØRINGSMIDLER		201	222	220	229	218	234	255				
57	PLASTRÅSTOFFER		155	148	139	127	142	129	138				
58	PLAST, HALVFABRIKATA		133	144	134	136	137	136	152				
6	BEARBEIDDE VARER GRUPPERT HOVEDSAKELIG ETTER MATERIALE		132	147	128	142	137	137	131				
62	VARER AV GUMMI, I.E.N.		140	145	144	148	144	157	145				
625	RINGER, DEKK AV GUMMI TIL ALLE SLAGS HJUL		140	141	158	145	146	162	146				
63	VARER AV TRE OG KORK, UNNTATT MØBLER		120	112	108	132	118	124	122				
64	PAPIR OG PAPP; VARER AV PAPIRMASSE, PAPIR OG PAPP		159	153	153	169	158	172	157				
641	PAPIR OG PAPP		165	159	159	173	164	177	158				
65	TEKSTILGARN, TEKSTILSTOFFER OG TEKSTILVARER OG LIKN. PROD.		116	106	103	115	110	117	112				
651	TEKSTILGARN		125	115	96	108	111	121	124				
652	VEVNADER AV BOMULL		160	128	132	138	140	141	127				
653	VEVNADER AV SYNTETISKE ELLER KUNSTIGE TEKSTILFIBRER		134	119	110	134	124	136	121				
659	GOLVBELEGG MV.		74	60	68	80	70	68	63				
66	VARER AV IKKE-METALLISKE MINERALER I.E.N.		88	93	94	112	97	97	103				
664	GLASS		95	94	94	102	96	98	97				
67	JERN OG STÅL		169	166	159	199	173	193	162				
673	FLATVALSEDE PRODUKTER AV JERN ELLER ULEGERT STÅL, UTEN PLETTERING, BELEGG ELLER OVERDRAG		138	141	142	129	138	160	110				
674	FLATVALSEDE PRODUKTER AV JERN ELLER ULEGERT STÅL, MED PLETTERING, BELEGG ELLER OVERDRAG		86	81	81	90	85	93	88				
678	TRÅD AV JERN ELLER STÅL		100	96	89	127	103	148	115				
68	METALLER, UNNTATT JERN OG STÅL		135	128	122	141	131	109	126				
682	KOPPER		129	110	110	120	117	117	115				
684	ALUMINIUM		125	121	115	134	124	86	121				
69	VARER AV METALLER, I.E.N.		113	195	124	113	136	114	114				
7	MASKINER OG TRANSPORTMIDLER		153	157	152	182	161	169	173				
71	KRAFTMASKINER OG -UTSTYR		189	152	125	168	159	226	181				
72	MASKINER FOR SPESIELLE INDUSTRIER		121	154	146	170	148	159	184				
723	ANLEGGSMASKINER OG -UTSTYR SAHT DELER DERTIL		142	182	176	240	185	187	225				
75	KONTORMASKINER OG AUTOMATISK DATABEHANDLINGSUTSTYR		167	139	140	243	172	180	148				
76	TELEKOMM.APP. OG UTSTYR FOR OPPTAK OG GJENGIVELSE AV LYD		196	200	205	209	202	182	169				
761	FJERNSYNSMOTTAKERE		112	82	118	164	119	116	90				
77	ELEKTRISKE MASKINER, APPARATER OG DELER, I.E.N.		138	131	148	166	146	153	145				
772	ELEKTRISKE APPARATER TIL Å SLUTTE, BRYTE, SKIRE ELLER FORBINDE ELEKTRISKE STRØMKRETSE		129	140	140	178	147	146	144				
775	ELEKTRISKE OG IKKE-ELEKTRISKE HUSHOLDNINGSARTIKLER		99	95	132	142	117	107	99				
78	KJØRETØYER FOR VEG		177	213	174	196	190	189	230				
781	PERSONBILER OG STASJONSVOGNER		204	263	206	219	223	225	296				
8	FORSKJELLIGE FERDIGE VARER		137	112	135	143	132	139	117				
81	PREFABRIKERT BYGN.; SANITÆR-, VARME- OG LYSUTSTYR, I.E.N.		109	95	117	150	118	116	107				
82	MØBLER OG DELER DERTIL		116	103	98	130	112	122	111				
84	KLÆR OG TILBEHØR TIL KLÆR		144	81	153	105	120	128	83				
842	KLÆR FOR DAMER ELLER PIKER UNNT. AV TRIKOTASJE		153	75	150	86	116	134	67				
843	KLÆR FOR HERRER ELLER GUTTER, AV TRIKOTASJE		145	92	157	131	131	143	100				
85	FOTTØY		150	90	164	98	125	145	96				
88	FOTOGRAFISKE OG OPTISKE ARTIKLER, I.E.N.; UR		123	132	127	143	131	135	145				
89	FORSKJELLIGE FERDIGE VARER, I.E.N.		134	136	133	186	147	151	143				
894	BARNEVOGNER, LEKETØY, SPILL OG SPORTSARTIKLER		139	140	159	213	163	145	147				
898	MUSIKKINSTRUMENTER OG DELER OG TILBEHØR DERTIL; GRAMMOPHONPLATER, LYDBÅND OG ANDRE LYDOPPTAK		204	159	175	238	194	194	181				

QUARTERLY INDEX NUMBERS FOR SELECTED COMMODITY GROUPS. 1988=100

PRISINDEKS UNIT VALUE										VOLUMINDEKS VOLUME										SITC
1995					1996					1995					1996					
1. KV.	2. KV.	3. KV.	4. KV.	ÅRET	1. KV.	2. KV.	3. KV.	4. KV.	ÅRET	1. KV.	2. KV.	3. KV.	4. KV.	ÅRET	1. KV.	2. KV.	3. KV.	4. KV.	ÅRET	
..	0-9
..	EX 793
106	104	105	107	105	106	103				135	142	135	148	140	145	147				0-9
112	113	112	113	112	117	116				131	148	135	141	138	144	145				0-1
111	102	98	105	104	102	100				122	152	144	139	139	152	147				2,4
122	119	115	121	119	135	134				90	116	102	88	99	91	125				3
104	103	105	105	104	104	100				140	142	136	153	143	147	149				5-9
110	111	110	110	110	114	113				137	151	137	144	142	152	149				0
131	124	125	134	128	145	149				88	126	93	103	103	104	120				04
153	145	146	157	153	166	159				23	17	23	87	37	52	55				041
100	105	101	100	102	108	114				129	142	109	126	126	136	140				05
92	104	96	80	94	108	109				194	220	77	154	162	212	222				054
107	114	109	114	111	118	128				106	106	100	112	106	111	107				057
143	156	158	191	161	163	160				102	94	109	90	99	95	100				06
100	98	94	93	96	79	80				116	115	133	142	127	160	124				07
104	98	89	78	91	66	73				109	119	160	142	133	177	139				071
128	130	127	138	131	138	139				88	123	113	122	111	88	115				1
111	101	98	103	103	100	100				123	152	138	141	139	152	147				2
109	105	104	107	106	104	104				173	188	145	167	168	143	159				24
81	88	89	90	88	87	88				52	79	67	88	71	74	105				246
118	114	113	113	114	109	109				124	130	107	118	120	114	134				248
103	103	121	119	111	93	71				145	186	165	123	155	124	137				25
105	104	90	115	103	105	102				123	86	92	81	95	104	89				26
126	113	118	135	123	128	129				109	123	111	102	111	133	105				27
112	100	94	100	101	96	99				111	163	154	153	145	173	167				28
122	119	115	121	119	135	134				90	116	102	88	99	91	125				3
111	103	113	120	111	124	115				93	107	93	93	96	94	113				32
116	121	109	114	115	126	133				88	113	109	95	102	83	90				33
113	112	99	109	108	122	140				131	148	126	70	119	80	83				333
110	119	108	111	112	119	127				79	101	96	97	94	83	83				334
147	146	128	139	139	160	155				71	119	138	109	109	82	120				335
118	112	105	135	113	137	128				101	151	272	94	155	139	133				4
111	109	112	106	109	101	104				147	157	148	158	152	165	166				5
80	77	77	76	78	65	68				212	208	200	213	208	235	251				51
130	123	129	83	113	115	116				87	92	97	138	103	122	97				52
144	134	128	143	137	123	132				125	160	168	131	146	143	159				53
129	135	160	140	140	120	132				149	162	131	162	151	176	162				54
124	122	122	128	124	114	121				162	182	181	179	176	204	211				55
100	100	99	95	99	91	96				155	148	140	133	144	142	145				57
89	93	91	97	93	92	89				150	156	147	140	148	148	170				58
98	95	103	104	100	100	98				135	155	124	137	138	137	133				6
106	109	110	114	110	111	117				131	133	131	130	131	141	125				62
101	99	103	103	101	103	113				139	143	153	141	144	156	129				625
106	107	105	107	106	102	108				113	105	102	124	111	121	113				63
104	109	112	111	109	112	110				153	140	136	152	145	154	142				64
102	106	108	109	106	109	106				162	150	146	159	154	162	149				641
96	96	95	98	96	97	96				122	111	108	117	115	121	117				65
109	106	116	107	109	109	111				114	108	83	101	102	111	112				651
96	97	93	99	96	95	95				167	132	141	140	145	147	135				652
107	109	104	98	104	100	104				126	109	106	137	119	135	117				653
93	98	96	100	97	103	96				79	61	70	80	73	66	66				659
92	89	90	97	92	93	94				96	105	105	116	105	104	110				66
75	73	75	73	74	74	80				127	129	125	139	130	132	121				664
102	108	117	118	111	109	106				165	153	135	169	156	177	152				67
114	125	128	125	123	116	113				121	112	111	104	112	138	97				673
91	91	101	106	97	90	103				95	90	81	85	88	103	85				674
95	122	123	130	116	82	91				105	79	72	98	89	180	126				678
71	72	73	73	72	73	66				191	178	167	192	182	149	190				68
109	104	108	101	106	109	106				119	105	102	118	111	107	109				682
68	70	73	73	71	68	62				185	173	157	184	175	126	196				684
102	89	108	104	99	101	99				111	218	115	109	138	113	116				69
108	108	107	110	109	110	102				141	145	142	165	148	154	170				7
119	111	123	122	119	125	124				158	138	102	137	134	181	146				71
131	124	123	134	128	128	126				93	124	119	127	115	124	146				72
140	136	137	148	141	150	137				101	134	128	162	131	125	164				723
72	78	89	79	79	79	50				231	178	158	309	219	228	297				75
83	72	69	66	72	72	61				236	276	295	318	281	253	276				76
90	80	77	73	79	76	74				124	103	154	225	151	153	122				761
99	101	98	100	100	92	94				138	130	151	166	146	166	154				77
98	104	99	96	99	98	97				131	134	141	185	148	150	149				772
108	106	100	101	103	105	105				92	89	132	141	114	102	94				775
130	132	129	135	132	135	139				136	162	134	145	144	141	165				78
129	133	131	140	133	135	142				158	198	157	157	167	166	208				781
101	99	103	100	101	103	101				136	113	131	143	131	134	116				8
103	97	94	95	97	102	106				106	98	124	158	121	114	101				81
102	102	101	105	103	106	104				114	101	97	124	109	115	106				82
84	78	88	87	85	89	81				170	104	174	120	142	144	102				84
85	71	96	87	86	90	76				181	106	156	99	135	149	87				842
76	69	78	93	79	85	79				191	132	202	140	166	168	126				843
111	120	131	138	123	115	120				135	75	125	71	102	126	80				85
86	91	90	90	89	83	78				144	145	142	160	148	163	186				88
118	117	117	110	115	120	120				114	116	113	169	128	126	119				89
105	105	98	109	104	101	104				133	133	163								

TABELL 4. KVARTALSINDEKSER FOR ENKELTE VAREGRUPPER. 1988=100

SITC	VAREGRUPPE	COMMODITY GROUP	VERDIINDEKS VALUE												
			1995					1996							
			1. KV.	2. KV.	3. KV.	4. KV.	ÅRET	1. KV.	2. KV.	3. KV.	4. KV.	ÅRET			
0-9	I ALT MED SKIP OG OLJEPLATTFORMER		185	177	175	190	182	208	207						
EX 793	SKIP OG OLJEPLATTFORMER		131	205	231	132	175	124	103						
0-9	I ALT UNNTATT SKIP OG OLJEPLATTFORMER		188	176	173	192	182	211	211						
	AV DETTE														
0-1	MATVARER, DRIKKEVARER, TOBAKK		184	157	183	210	183	211	180						
2,4	RÅVARER, UNNTATT BRENSLSSTOFFER		148	123	118	123	128	134	113						
3	BRENSLSSTOFFER		240	239	223	253	239	288	309						
5-9	BEARBEIDDE VARER, UNNTATT MATVARER, DRIKKEVARER, TOBAKK ..		152	135	138	149	144	159	151						
0-9	I ALT UNNTATT SKIP, OLJEPLATTFORMER, RÅOLJE OG NATURGASS ..		165	146	150	159	155	174	162						
0	MATVARER OG LEVENDE DYR		185	157	183	211	184	212	179						
02	MEIERIVARER OG EGG		135	121	124	114	123	132	126						
03	FISK (UNNT. Sjøpattedyr), KREPSDYR OG BLØTDYR OG VARER DERAV		192	161	191	223	192	223	182						
034	FISK, FERSK, KJØLT ELLER FRYST		200	184	210	262	214	239	213						
035	FISK, TØRKET, SALTET ELLER I SALTlake; RØYKT		253	154	214	199	205	269	146						
037	FISK, KREPSDYR OG BLØTDYR, TILBEREDT ELLER KONSERV., I.E.N		82	97	110	131	105	118	135						
08	DYREFOR (UNNTATT UMALT KORN)		107	114	106	120	112	138	161						
1	DRIKKEVARER OG TOBAKK		114	136	154	124	132	120	273						
2	RÅVARER, IKKE SPISELIGE, UNNTATT BRENSLSSTOFFER		145	122	118	121	127	152	110						
21	HUDER, SKINN OG PELSSKINN, RÅ		152	64	17	47	70	141	62						
24	TØMMER, TRELAST OG KORK		255	209	171	186	205	193	198						
25	PAPIRMASSE OG PAPIRAV FALL		127	112	138	113	122	94	81						
26	TEKSTILFIBRER OG AVFALL DERAV (IKKE SPUNNET ELLER VEVD) ...		90	78	65	76	77	110	117						
27	RÅ GJØDNINGSTOFFER OG RÅ MINERALER, I.E.N.		171	227	199	211	202	182	213						
28	MALMER OG AVFALL AV METALL		105	69	72	93	85	132	77						
3	BRENSLSSTOFFER, SMØREOLJER, ELEKTRISK STRØM MV.		240	239	223	253	239	288	309						
33	MINERALOLJE OG MINERALOLJEPRODUKTER		287	293	274	310	291	347	386						
333	MINERALOLJE, RÅ		283	290	272	319	291	348	387						
334	MINERALOLJEPRODUKTER, RAFFINERTE		335	342	299	224	300	353	330						
34	GASS, NATURLIG OG TILVIRKET		131	115	106	121	118	149	137						
35	ELEKTRISK STRØM		238	176	227	262	226	415	156						
4	ANIMALSKE OG VEGETABILSKE OLJER, FETT OG VOKS		185	136	118	149	147	154	162						
41	ANIMALSKE OLJER OG FETT		262	144	99	159	166	146	164						
43	BEARBEIDDE ANIMALSKE OG VEGETABILSKE OLJER, FETT OG VOKS ..		148	140	138	150	144	167	168						
5	KJEMISKE PRODUKTER		160	147	153	137	150	159	143						
51	ORGANISKE KJEMISKE PRODUKTER		159	136	150	134	144	141	113						
511	HYDROKARBONER, I.E.N., OG HALOGEN-, SULFO-, NITRO- ELLER NITROSODERIVATER DERAV		131	87	140	74	108	85	60						
52	UORGANISKE KJEMISKE PRODUKTER		147	132	134	143	139	165	152						
522	UORG. KJEM. GRUNNST., OKSIDER OG HALOGENSALTER		146	127	131	140	136	170	154						
53	FARGE- OG GARVESTOFFER		146	165	165	111	147	143	182						
55	FLYKTIGE OLJER, RESINOIDER OG PARFYMESTOFFER; TOALETTE-, RENGJØRINGS- OG PUSSEMIDLER		177	175	208	209	192	249	218						
56	KUNSTGJØDSEL		144	121	155	114	133	173	126						
57	PLASTRÅSTOFFER		149	136	131	105	130	119	112						
571	POLYMERER AV ETYLEN, UBEARBEIDDE		114	106	113	73	102	80	70						
58	PLAST, HALVFABRIKATA		154	146	145	147	148	133	156						
59	KJEMISKE PRODUKTER, I.E.N.		203	224	223	200	212	227	214						
6	BEARBEIDDE VARER GRUPPERT HOVEDSAKELIG ETTER MATERIALE ...		142	126	127	131	132	143	134						
61	LÆR, LÆRVARER OG BEREDTE PELSSKINN		105	117	107	102	108	84	95						
62	VARER AV GUMMI, I.E.N.		58	66	56	68	62	65	65						
63	VARER AV TRE OG KORK, UNNTATT MØBLER		389	348	332	327	349	323	325						
64	PAPIR OG PAPP; VARER AV PAPIRMASSE, PAPIR OG PAPP		171	160	170	183	171	186	159						
641	PAPIR OG PAPP		170	159	169	183	170	184	158						
65	TEKSTILGARN, TEKSTILSTOFFER OG TEKSTILVARER OG LIKN. PROD.		157	143	124	142	142	154	159						
66	VARER AV IKKE-METALLISKE MINERALER, I.E.N.		173	163	167	179	171	176	189						
67	JERN OG STÅL		129	118	132	132	128	147	162						
671	RÅJERN, SPEILJERN, JERNSVAMP, GRANULATER OG PULVER AV JERN OG STÅL OG FERROLEGERINGER		134	132	160	152	144	162	172						
673	FLATVASEDE PRODUKTER AV JERN ELLER ULEGERT STÅL, UTEN PLETTERING, BELEGG ELLER OVERDRAG		90	82	89	79	85	76	69						
674	FLATVASEDE PRODUKTER AV JERN ELLER ULEGERT STÅL, MED PLETTERING, BELEGG ELLER OVERDRAG		131	135	112	129	127	124	120						
676	BARRER OG STENGER AV JERN ELLER STÅL, VINKELJERN, PROFILJERN OG ELEMENTER		123	74	68	69	83	84	100						
679	RØR OG HULE PROFILER OG DELER DERTIL, AV JERN ELLER STÅL .		162	123	124	167	144	207	287						
68	METALLER, UNNTATT JERN OG STÅL		132	111	105	108	114	123	110						
682	KOPPER		166	136	120	119	135	129	117						
683	NIKKEL		101	62	73	90	81	91	79						
684	ALUMINIUM		133	119	105	108	116	126	112						
686	SINK		121	105	112	99	109	110	108						
69	VARER AV METALLER, I.E.N.		153	139	141	153	147	169	154						
7	MASKINER OG TRANSPORTMIDLER		156	139	147	183	156	180	185						
71	KRAFTMASKINER OG -UTSTYR		179	166	158	223	182	330	174						
72	MASKINER FOR SPEIELLE INDUSTRIER		146	125	134	157	140	157	185						
752	AUTOMATISKE DATABEHANDLINGSMASKINER OG ENHETER DERTIL ...		90	73	70	89	80	83	85						
76	TELEKOMMUNIKASJONSAPPARATER OG APPARATER OG UTSTYR FOR OPPTAK OG GJENGIVELSE AV LYD		185	203	224	368	245	242	228						
764	UTSTYR, DELER OG TILBEHØR, I.E.N. TIL TELEKOMMUNIKASJONS- APPARATER UNDER HOVEDGRUPPE 76.		197	217	236	396	261	260	246						
77	ELEKTRISKE MASKINER, APPARATER OG DELER, I.E.N.		172	175	193	213	188	219	296						
78	KJØRETØYER FOR VEG		163	142	124	155	146	170	154						
8	FORSKJELLIGE FERDIGE VARER		183	150	152	185	167	193	169						
82	MØBLER OG DELER DERTIL		212	182	184	229	202	261	227						
84	KLÆR OG TILBEHØR TIL KLÆR		213	130	125	147	154	123	98						
87	VITENSKAPELIGE OG TEKNISKE INSTRUMENTER OG APP., I.E.N. ...		199	181	186	255	205	241	216						
89	FORSKJELLIGE FERDIGE VARER, I.E.N.		157	121	117	133	132	162	133						

QUARTERLY INDEX NUMBERS FOR SELECTED COMMODITY GROUPS. 1988=100

PRISINDEKS UNIT VALUE										VOLUMINDEKS VOLUME										SITC
1995					1996					1995					1996					
1. KV.	2. KV.	3. KV.	4. KV.	ÅRET	1. KV.	2. KV.	3. KV.	4. KV.	ÅRET	1. KV.	2. KV.	3. KV.	4. KV.	ÅRET	1. KV.	2. KV.	3. KV.	4. KV.	ÅRET	
..	0-9
..	EX 793
105	105	101	102	103	105	110				179	168	172	189	177	202	192			0-9	
93	91	89	86	90	90	87				198	173	205	244	205	235	207			0-1	
118	115	118	112	116	110	102				126	107	101	109	111	122	111			2,4	
111	114	105	108	109	118	127				216	210	212	234	218	245	243			3	
104	102	103	103	103	98	100				146	133	135	145	140	162	150			5-9	
103	101	101	101	102	99	100				160	145	148	158	153	176	161			0-9	
93	90	89	86	89	89	87				199	174	206	245	206	237	207			0	
112	112	111	111	111	114	117				121	108	111	102	110	116	107			02	
92	90	88	85	89	88	85				207	179	216	262	216	253	214			03	
86	85	83	78	82	83	80				233	216	251	338	259	290	267			034	
109	98	101	109	104	102	90				232	158	212	183	196	263	162			035	
97	99	99	99	99	99	99				85	98	110	132	106	118	136			037	
71	69	68	66	68	78	81				151	164	156	183	163	175	198			08	
155	151	153	159	154	156	144				74	90	100	78	85	77	190			1	
118	115	119	113	116	110	102				123	106	100	107	109	120	107			2	
112	112	97	112	111	105	92				136	57	18	42	63	134	68			21	
138	134	122	110	126	111	110				185	156	141	169	163	174	180			24	
113	120	133	140	126	118	99				112	94	103	80	97	80	82			25	
65	71	64	72	68	62	64				140	110	101	105	114	177	184			26	
136	131	133	133	133	132	133				126	174	150	159	152	138	161			27	
111	110	102	90	102	100	92				95	63	71	103	83	133	84			28	
111	114	105	108	109	118	127				216	210	212	234	218	245	243			3	
116	120	109	113	114	123	135				248	245	251	275	255	281	285			33	
116	120	109	113	114	124	136				244	241	249	283	254	281	285			333	
113	118	112	115	114	119	137				297	291	267	195	263	297	285			334	
103	103	105	103	103	106	105				128	112	101	117	114	141	130			34	
199	169	154	162	170	262	317				119	104	147	161	133	158	49			35	
113	114	109	110	112	110	98				163	119	108	135	131	141	165			4	
103	104	100	100	102	116	81				254	138	99	159	162	126	203			41	
117	118	113	113	115	106	107				126	119	123	133	125	157	157			43	
104	102	102	97	101	94	100				154	144	150	142	147	169	143			5	
98	92	98	79	92	75	80				161	147	153	170	158	189	141			51	
100	106	96	63	90	60	72				132	82	146	117	119	141	84			511	
110	111	112	114	112	119	118				133	118	120	125	124	139	130			52	
107	108	110	112	109	115	115				137	117	119	124	124	148	134			522	
104	104	102	119	106	118	99				140	158	161	93	138	121	183			53	
120	118	114	115	116	119	121				148	148	183	181	165	210	180			55	
94	99	98	95	97	104	118				153	123	157	120	138	167	106			56	
105	107	105	87	101	78	86				141	128	126	121	129	151	130			57	
97	99	90	67	89	63	71				118	107	125	109	115	128	99			571	
100	107	109	110	106	101	105				155	136	133	134	139	132	149			58	
103	99	103	96	100	105	107				196	227	216	207	212	217	199			59	
101	101	104	106	103	99	97				140	124	121	124	127	144	138			6	
68	72	72	68	70	69	71				155	164	149	150	154	123	134			61	
110	114	118	120	115	122	129				53	58	47	56	54	53	51			62	
123	121	117	121	121	124	121				316	288	284	270	289	260	269			63	
110	115	126	130	120	113	106				156	139	135	140	143	165	151			64	
109	114	126	130	119	112	104				157	139	134	141	143	165	152			641	
109	107	107	109	108	108	109				144	134	116	130	131	143	145			65	
93	95	96	106	97	98	103				185	172	175	168	175	179	184			66	
109	112	121	126	117	121	122				119	105	109	105	109	122	133			67	
110	119	129	135	123	134	128				122	111	123	112	117	121	134			671	
111	106	113	117	112	111	114				81	78	79	67	76	68	61			673	
122	94	95	96	101	90	99				108	143	118	134	126	138	121			674	
101	106	105	110	104	101	97				122	70	65	63	80	83	104			676	
115	113	123	131	120	121	130				140	109	101	128	119	170	221			679	
101	99	98	98	99	92	90				131	112	107	111	115	133	123			68	
113	104	112	108	109	97	94				146	130	108	110	124	134	125			682	
83	71	77	80	78	76	76				122	87	95	113	104	119	104			683	
102	104	101	99	102	92	89				130	114	104	109	114	136	126			684	
98	90	88	89	91	92	92				124	117	127	112	120	120	117			686	
78	72	76	73	75	77	72				196	193	187	209	196	219	213			69	
103	97	98	99	99	94	103				151	143	150	184	157	192	180			7	
130	131	135	113	125	111	129				137	127	117	198	145	297	135			71	
170	154	181	159	165	186	185				86	81	74	99	85	85	100			72	
..			752	
97	98	115	95	100	98	106				190	207	194	388	245	248	216			76	
98	98	116	95	100	98	106				202	221	204	416	260	265	232			764	
95	99	93	98	96	97	97				180	176	206	218	195	225	305			77	
114	120	120	121	119	118	120				143	119	103	128	123	144	129			78	
125	116	112	118	118	116	114				147	129	136	156	142	167	148			8	
115	114	109	115	114	118	115				184	159	168	199	178	222	196			82	
91	84	94	94	90	99	91				234	155	133	157	170	124	108			84	
192	147	132	137	148	140	144				103	124	141	186	139	172	150			87	
111	108	105	119	110	106	102				142	112	112	112	119	154	130			89	

TABELL 5. INNFØRSEL. VARESEKTORER OG HOVEDGRUPPER ETTER SITC. MILL. KR
 IMPORTS BY SECTIONS AND DIVISIONS OF THE SITC. MILLION KR

VARESEKTORER OG HOVEDGRUPPER	JULI		JANUAR-JULI		PROSENTANDEL TOTAL	
	1995	1996	1995	1996	1995	1996
I ALT	14 354,7	17 230,9	117 318,9	124 666,1	100,0	100,0
AV DETTE						
0,1 MATVARER, DRIKKEVARER, TOBAKK	931,1	1 073,1	7 399,3	8 017,8	6,3	6,4
2,4 RÅVARER, UNNTATT BRENSLSSTOFFER	1 095,5	1 621,9	9 428,2	10 269,0	8,0	8,2
3 BRENSLSSTOFFER	433,7	997,8	3 872,4	5 036,7	3,3	4,0
5-9 BEARBEIDDE VARER, UNNTATT MATVARER, DRIKKEVARER, TOBAKK	11 894,4	13 538,1	96 619,1	101 342,4	82,4	81,3
5-9 BEARBEIDDE VARER, UNNTATT MATVARER, DRIKKEVARER, TOBAKK, SKIP OG OLJEPLATTFORMER	11 800,7	13 535,6	93 027,1	98 081,2	79,3	78,7
0 MATVARER OG LEVENDE DYR	814,3	961,8	6 641,9	7 248,0	5,7	5,8
00 LEVENDE DYR, UTENOM DE SOM ER GRUPPERT UNDER HOVEDGRUPPE 03	3,0	2,6	27,3	30,3	0,0	0,0
01 KJØTT OG KJØTTVARER	14,1	28,8	138,9	166,0	0,1	0,1
02 MEIERIVARER OG EGG	19,4	15,8	113,7	121,5	0,1	0,1
03 FISK (IKKE SJØPATTEDYR), KREPSDYR OG BLØTDYR OG VARER DERAV	131,8	168,8	1 283,2	1 511,1	1,1	1,2
04 KORN OG KORNVARER	70,9	134,2	718,0	920,3	0,6	0,7
05 GRØNNSAKER OG FRUKT	226,9	229,2	1 854,1	2 015,0	1,6	1,6
06 SUKKER, SUKKERVARER OG HONNING	70,8	80,4	509,5	552,5	0,4	0,4
07 KAFFE, TE, KAKAO, KRYDDERIER OG VARER DERAV	146,9	134,5	953,3	926,3	0,8	0,7
08 DYREFOR (UNNTATT UMALT KORN)	80,2	113,1	548,1	595,8	0,5	0,5
09 FORSKJELLIGE MATVARER	50,4	54,4	495,7	409,3	0,4	0,3
1 DRIKKEVARER OG TOBAKK	116,8	111,3	757,5	769,8	0,6	0,6
11 DRIKKEVARER	90,2	86,1	546,3	549,4	0,5	0,4
12 TOBAKK OG TOBAKKSVARER	26,6	25,2	211,2	220,4	0,2	0,2
2 RÅVARER, IKKE SPISELIGE, UNNTATT BRENSLSSTOFFER	1 013,1	1 477,8	9 070,7	9 779,6	7,7	7,8
21 HUDER, SKINN OG PELSSKINN, RÅ	2,9	2,8	112,2	108,8	0,1	0,1
22 OLJEFRØ OG OLJEHOLDIGE FRUKTER	7,5	91,0	294,3	398,9	0,3	0,3
23 RÅGUMMI (HERUNDER SYNTETISK OG REGENERERT)	3,1	7,2	34,8	45,2	0,0	0,0
24 TØMMER, TRELAST OG KORK	229,1	204,0	2 222,1	1 812,5	1,9	1,5
25 PAPIRMASSE OG PAPIRAVFALL	57,6	27,5	365,4	218,5	0,3	0,2
26 TEKSTILFIBRER OG AVFALL DERAV (IKKE SPUNNET ELLER VEVD)	9,6	5,9	88,9	78,8	0,1	0,1
27 RÅ GJØDNINGSSTOFFER OG RÅ MINERALER, I.E.N., UNNT. GJØDSEL U.HGR.56	105,5	94,7	777,0	834,7	0,7	0,7
28 MALMER OG AVFALL AV METALL	568,0	1 007,3	4 757,2	5 844,9	4,1	4,7
29 ANIMALSKE OG VEGETABILSKE RÅVARER, I.E.N.	29,8	37,4	418,8	437,5	0,4	0,4
3 BRENSLSSTOFFER, SMØREOLJER, ELEKTRISK STRØM M.V.	433,7	997,8	3 872,4	5 036,7	3,3	4,0
32 KULL, KOKS OG BRIKETTER	83,8	78,1	531,3	592,6	0,5	0,5
33 MINERALOLJE OG MINERALOLJEPRODUKTER	286,9	491,4	2 742,7	2 781,8	2,3	2,2
HERAV RÅOLJE	46,6	43,7	692,7	484,5	0,6	0,4
34 GASS, NATURLIG OG TILVIRKET	46,8	72,5	385,0	334,4	0,3	0,3
35 ELEKTRISK STRØM	16,2	355,8	213,4	1 328,1	0,2	1,1
4 ANIMALSKE OG VEGETABILSKE OLJER OG FETT	82,4	144,2	357,5	489,4	0,3	0,4
41 ANIMALSKE OLJER OG FETT	66,2	124,1	236,3	351,3	0,2	0,3
42 FETE VEGETABILSKE OLJER OG FETTSTOFFER, RÅ RENSEDE EL. FRAKSJONERTE.	13,1	16,3	100,1	108,9	0,1	0,1
43 BEARBEIDDE ANIMALSKE OG VEGETABILSKE OLJER, FETT OG VOKS	3,2	3,8	21,1	29,2	0,0	0,0
5 KJEMISKE PRODUKTER	1 566,7	1 687,5	11 933,4	12 152,6	10,2	9,7
51 ORGANISKE KJEMISKE PRODUKTER	183,0	228,9	1 697,3	1 715,5	1,4	1,4
52 UORGANISKE KJEMISKE PRODUKTER	165,5	114,3	926,7	967,4	0,8	0,8
53 FARGE- OG GARVESTOFFER	165,0	190,6	1 157,7	1 161,7	1,0	0,9
54 MEDISINSKE OG FARMASØYTISKE PRODUKTER	334,9	358,5	2 201,1	2 290,8	1,9	1,8
55 FLYKTIGE OLJER, PARFYMESTOFFER, TOAETT-, RENGJØRINGS- OG PUSSEMIDL.	202,0	229,4	1 463,8	1 689,0	1,2	1,4
56 KUNSTGJØDSEL	59,2	63,8	432,6	424,2	0,4	0,3
57 PLASTRÅSTOFFER	156,8	167,7	1 538,0	1 361,2	1,3	1,1
58 PLAST, HALVFABRIKATA	123,0	137,2	1 031,6	1 078,1	0,9	0,9
59 KJEMISKE PRODUKTER, I.E.N.	177,4	197,2	1 484,6	1 464,7	1,3	1,2
6 BEARBEIDDE VARER GRUPPERT HOVEDSAKELIG ETTER MATERIALE	2 469,3	2 746,5	22 098,4	21 600,9	18,8	17,3
61 LÆR, LÆRVARER OG BEREDTE PELSSKINN	16,8	12,5	151,4	155,6	0,1	0,1
62 VARER AV GUMMI, I.E.N.	120,1	144,1	1 068,4	1 150,3	0,9	0,9
63 VARER AV TRE OG KORK (UNNTATT MØBLER)	86,7	99,2	919,9	990,6	0,8	0,8
64 PAPIR OG PAPP, VARER AV PAPIRMASSE, PAPIR OG PAPP	378,2	411,9	3 300,2	3 493,3	2,8	2,8
65 TEKSTILGARN, TEKSTILSTOFFER, TEKSTILVARER, I.E.N., O.L. PRODUKTER	239,3	271,2	2 208,7	2 293,7	1,9	1,8
66 VARER AV IKKE-METALLISKE MINERALER, I.E.N.	186,9	223,7	1 506,7	1 692,3	1,3	1,4
67 JERN OG STÅL	581,6	556,2	4 964,8	5 195,2	4,2	4,2
68 METALLER, UNNTATT JERN OG STÅL	285,3	332,2	2 418,2	2 239,8	2,1	1,8
69 VARER AV METALLER, I.E.N.	574,5	695,4	5 560,1	4 390,2	4,7	3,5
7 MASKINER OG TRANSPORTMIDLER	5 542,5	6 491,4	44 355,3	48 681,1	37,8	39,0
71 KRAFTMASKINER OG -UTSTYR	216,5	256,6	2 103,7	2 509,8	1,8	2,0
72 MASKINER FOR SPESIELLE INDUSTRIER	860,2	924,2	5 303,4	6 446,9	4,5	5,2
73 METALLBEARBEIDINGSMASKINER	69,0	116,6	621,8	717,2	0,5	0,6
74 ANDRE INDUSTRIEMASKINER OG -UTSTYR, I.E.N.	809,3	959,2	6 107,8	7 247,5	5,2	5,8
75 KONTORMASKINER OG AUTOMATISK DATABEHANDLINGSUTSTYR	549,3	688,4	5 014,4	5 465,3	4,3	4,4
76 TELEKOMMUNIKASJONSAPPARATER OG UTSTYR FOR OPPTAK OG GJENGIV. AV LYD	622,6	610,1	4 233,6	3 817,6	3,6	3,1
77 ELEKTRISKE MASKINER, APPARATER OG DELER, I.E.N.	847,1	912,7	6 094,6	6 725,0	5,2	5,4
78 KJØRETØYER FOR VEG	1 241,5	1 536,9	9 761,5	10 686,2	8,3	8,6
79 ANDRE TRANSPORTMIDLER INKL. SKIP	327,0	486,7	5 114,5	5 065,7	4,4	4,1
SKIP OG BÅTER	93,7	2,5	3 591,9	1 608,2	3,1	1,3
NYBYGDE	14,8	-	2 472,0	777,2	2,1	0,6
ELDRE	78,9	2,5	1 119,9	831,0	1,0	0,7
OLJEPLATTFORMER	-	-	-	1 653,0	-	1,3
8 FORSKJELLIGE FERDIGE VARER	2 295,3	2 586,5	18 039,4	18 705,6	15,4	15,0
81 PREFABRIKERTE BYGNINGER; SANITÆR-, VARME- OG LYSUTSTYR, I.E.N.	80,2	100,2	667,4	738,9	0,6	0,6
82 MØBLER OG DELER DERTIL	200,3	235,5	2 007,9	2 149,3	1,7	1,7
83 REISEEFFEKTER, VESKER O.L.	42,2	46,1	298,0	295,7	0,3	0,2
84 KLÆR OG TILBEHØR TIL KLÆR	678,8	711,5	4 853,0	4 618,5	4,1	3,7
85 FOTTØY	186,3	196,9	1 064,3	1 076,3	0,9	0,9
87 VITENSKAPELIGE OG TEKNISKE INSTRUMENTER OG APPARATER, I.E.N.	254,5	295,9	2 212,9	2 203,4	1,9	1,8
88 FOTOGRAFISKE OG OPTISKE ARTIKLER, I.E.N.; UR	148,7	166,3	1 223,0	1 125,2	0,9	0,9
89 FORSKJELLIGE FERDIGE VARER, I.E.N.	704,4	834,1	5 912,9	6 498,4	5,0	5,2
9 VARER OG TRANSAKSJONER, IKKE GRUPPERT ANDRE STEDER I SITC	20,6	26,2	192,4	202,2	0,2	0,2

TABELL 6. UTFØRSEL . VARESEKTORER OG HOVEDGRUPPER ETTER SITC. MILL. KR
 EXPORTS BY SECTIONS AND DIVISIONS OF THE SITC. MILLION KR

VARESEKTORER OG HOVEDGRUPPER	JULI		JANUAR-JULI		PROSENTANDEL TOTAL	
	1995	1996	1995	1996	1995	1996
I ALT	21 025,4	23 443,6	153 394,3	175 080,9	100,0	100,0
AV DETTE						
0,1 MATVARER, DRIKKEVARER, TOBAKK	1 401,9	1 704,7	11 504,2	13 281,3	7,5	7,6
2,4 RÅVARER, UNNTATT BRENSLSSTOFFER	579,3	608,5	5 216,1	4 844,4	3,4	2,8
3 BRENSLSSTOFFER	9 605,1	13 041,5	73 133,7	92 398,9	47,7	52,8
5-9 BEARBEIDDE VARER, UNNTATT MATVARER, DRIKKEVARER, TOBAKK	9 439,0	8 088,9	63 540,2	64 556,3	41,4	36,9
5-9 BEARBEIDDE VARER, UNNTATT MATVARER, DRIKKEVARER, TOBAKK, SKIP OG OLJEPLATTFORMER	7 188,1	7 951,8	56 494,6	61 068,5	36,8	34,9
0 MATVARER OG LEVENDE DYR	1 391,8	1 683,5	11 427,1	13 154,4	7,4	7,5
00 LEVENDE DYR, UTENOM DE SOM ER GRUPPERT UNDER HOVEDGRUPPE 03	0,7	0,9	7,0	7,0	0,0	0,0
01 KJØTT OG KJØTTVARER	5,1	5,1	32,4	35,1	0,0	0,0
02 MEIERIVARER OG EGG	48,8	60,0	342,9	357,1	0,2	0,2
03 FISK (IKKE SJØPATTEDYR), KREPSDYR OG BLØTDYR OG VARER DERAV	1 212,4	1 456,9	10 069,1	11 615,4	6,6	6,6
04 KORN OG KORNVARER	27,2	21,0	134,8	160,0	0,1	0,1
05 GRØNNSAKER OG FRUKT	11,0	10,1	59,9	57,7	0,0	0,0
06 SUKKER, SUKKERVARER OG HONNING	5,2	6,9	61,0	66,5	0,0	0,0
07 KAFFE, TE, KAKAO, KRYDDERIER OG VARER DERAV	8,7	10,8	143,5	127,7	0,1	0,1
08 DYREFOR (UNNTATT UMLT KORN)	59,7	94,6	427,4	593,0	0,3	0,3
09 FORSKJELIGE MATVARER	13,0	17,3	149,2	134,8	0,1	0,1
1 DRIKKEVARER OG TOBAKK	10,1	21,2	77,2	126,9	0,1	0,1
11 DRIKKEVARER	6,8	18,2	45,2	103,1	0,0	0,1
12 TOBAKK OG TOBAKKSVARER	3,3	3,0	31,9	23,8	0,0	0,0
2 RÅVARER, IKKE SPISELIGE, UNNTATT BRENSLSSTOFFER	552,1	550,0	4 835,6	4 426,4	3,2	2,5
21 HUDER, SKINN OG PELSSKINN, RÅ	4,6	10,5	508,6	485,5	0,3	0,3
22 OLJEFRØ OG OLJEHOLDIGE FRUKTER	0,0	0,0	0,0	0,5	-	-
23 RÅGUMMI (HERUNDER SYNTETISK OG REGENERERT)	0,3	0,1	1,3	2,7	0,0	0,0
24 TØMMER, TRELAST OG KORK	78,8	83,0	876,5	761,5	0,6	0,4
25 PAPIRMASSE OG PAPIRAV FALL	252,0	170,8	1 673,3	1 211,8	1,1	0,7
26 TEKSTILFIBRER OG AVFALL DERAV (IKKE SPUNNET ELLER VEVD)	2,4	3,4	31,9	43,3	0,0	0,0
27 RÅ GJØDNINGSTOFFER OG RÅ MINERALER, I.E.N., UNNT. GJØDSEL U.HGR.56	138,2	184,8	1 013,6	1 055,9	0,7	0,6
28 MALMER OG AVFALL AV METALL	59,3	71,9	647,1	777,5	0,4	0,4
29 ANIMALSKE OG VEGETABILSKE RÅVARER, I.E.N.	16,5	25,5	83,2	87,6	0,1	0,1
3 BRENSLSSTOFFER, SMØREOLJER, ELEKTRISK STRØM M.V.	9 605,1	13 041,5	73 133,7	92 398,9	47,7	52,8
32 KULL, KOKS OG BRIKETTER	8,5	2,5	54,5	32,3	0,0	0,0
33 MINERALOLJE OG MINERALOLJEPRODUKTER	8 123,4	11 162,0	61 451,2	78 570,5	40,1	44,9
HERAV RÅOLJE	7 265,1	10 097,0	55 513,3	71 955,9	36,2	41,1
34 GASS, NATURLIG OG TILVIRKET	1 376,3	1 852,0	10 961,5	12 984,8	7,1	7,4
HERAV NATURGASS	1 163,6	1 596,1	8 917,3	10 700,5	5,8	6,1
35 ELEKTRISK STRØM	96,9	25,0	666,5	811,2	0,4	0,5
4 ANIMALSKE OG VEGETABILSKE OLJER OG FETT	27,2	58,4	380,6	418,0	0,2	0,2
41 ANIMALSKE OLJER OG FETT	8,9	24,0	176,8	152,2	0,1	0,1
42 FETE VEGETABILSKE OLJER OG FETTSTOFFER, RÅ RENSEDE EL. FRAKSJONERTE.	0,9	0,4	8,2	9,8	0,0	0,0
43 BEARBEIDDE ANIMALSKE OG VEGETABILSKE OLJER, FETT OG VOKS	17,4	34,0	195,6	256,0	0,1	0,1
5 KJEMISKE PRODUKTER	1 465,1	1 583,0	10 756,4	10 729,4	7,0	6,1
51 ORGANISKE KJEMISKE PRODUKTER	274,4	259,9	1 935,1	1 694,8	1,3	1,0
52 UORGANISKE KJEMISKE PRODUKTER	186,2	227,2	1 487,1	1 710,4	1,0	1,0
53 FARVE- OG GARVESTOFFER	75,6	87,1	533,7	569,6	0,3	0,3
54 MEDISINSKE OG FARMASØYTISKE PRODUKTER	86,2	97,5	774,2	834,5	0,5	0,5
55 FLYKTIGE OLJER, PARFYMESTOFFER, TOALETT-, RENGJØRINGS- OG PUSSEMIDL.	37,1	50,6	296,8	395,6	0,2	0,2
56 KUNSTGJØDSEL	250,7	324,4	1 458,0	1 683,5	1,0	1,0
57 PLASTRÅSTOFFER	319,8	284,1	2 546,3	2 080,6	1,7	1,2
58 PLAST, HALVFABRIKATA	54,8	57,7	500,6	487,8	0,3	0,3
59 KJEMISKE PRODUKTER, I.E.N.	180,1	194,4	1 224,6	1 272,6	0,8	0,7
6 BEARBEIDDE VARER GRUPPERT HOVEDSAKELIG ETTER MATERIALE	3 358,5	3 718,5	26 903,2	28 039,4	17,5	16,0
61 LÆR, LÆRVARER OG BEREDTE PELSSKINN	8,7	15,1	107,5	94,9	0,1	0,1
62 VARER AV GUMMI, I.E.N.	15,2	19,9	170,5	182,5	0,1	0,1
63 VARER AV TRE OG KORK (UNNTATT MØBLER)	77,8	93,1	862,7	777,6	0,6	0,4
64 PAPIR OG PAPP, VARER AV PAPIRMASSE, PAPIR OG PAPP	821,0	806,6	5 632,1	5 820,9	3,7	3,3
65 TEKSTILGARN, TEKSTILSTOFFER, TEKSTILVARER, I.E.N., O.L. PRODUKTER.	55,5	72,8	681,4	723,8	0,4	0,4
66 VARER AV IKKE-METALLISKE MINERALER, I.E.N.	83,7	95,3	688,5	751,5	0,4	0,4
67 JERN OG STÅL	554,3	612,0	4 183,6	5 160,4	2,7	2,9
68 METALLER, UNNTATT JERN OG STÅL	1 594,6	1 841,9	12 952,0	12 734,0	8,4	7,3
69 VARER AV METALLER, I.E.N.	147,7	161,9	1 624,9	1 793,9	1,1	1,0
7 MASKINER OG TRANSPORTMIDLER	4 107,9	2 128,3	20 852,4	20 281,8	13,6	11,6
71 KRAFTMASKINER OG -UTSTYR	159,1	132,0	1 136,5	1 561,9	0,7	0,9
72 MASKINER FOR SPELLELLE INDUSTRIER	290,5	332,2	1 972,9	2 455,0	1,3	1,4
73 METALLBEARBEIDINGSMASKINER	32,5	67,1	135,1	234,0	0,1	0,1
74 ANDRE INDUSTRIEMASKINER OG -UTSTYR, I.E.N.	457,4	431,5	2 983,0	3 233,3	1,9	1,8
75 KONTORMASKINER OG AUTOMATISK DATABEHANDLINGSUTSTYR	116,4	170,8	1 229,8	1 498,3	0,8	0,9
76 TELEKOMMUNIKASJONSAPPARATER OG UTSTYR FOR OPPTAK OG GJENGIV. AV LYD	244,4	256,8	1 684,6	2 001,8	1,1	1,1
77 ELEKTRISKE MASKINER, APPARATER OG DELER, I.E.N.	272,8	285,7	2 194,8	3 118,1	1,4	1,8
78 KJØRETØYER FOR VEG	164,5	198,8	1 938,2	2 077,3	1,3	1,2
79 ANDRE TRANSPORTMIDLER INKL. SKIP	2 370,4	253,3	7 577,5	4 102,0	4,9	2,3
SKIP OG BÅTER	2 251,0	137,1	7 045,7	3 336,6	4,6	1,9
NYBYGDE	674,7	80,2	3 426,3	1 195,4	2,2	0,7
ELDRE	1 576,3	56,9	3 619,3	2 141,3	2,4	1,2
OLJEPLATTFORMER	-	-	-	151,2	-	0,1
8 FORSKJELIGE FERDIGE VARER	488,1	637,1	4 859,7	5 361,2	3,2	3,1
81 PREFABRIKERT BYGNING; SANITÆR-, VARME- OG LYSUTSTYR, I.E.N.	49,8	53,5	481,7	471,2	0,3	0,3
82 MØBLER OG DELER DERTIL	74,8	89,3	875,9	1 081,9	0,6	0,6
83 REISEEFFEKTER, VESKER O.L.	1,2	1,2	11,1	12,5	0,0	0,0
84 KLÆR OG TILBEHØR TIL KLÆR	25,8	32,6	397,2	271,6	0,3	0,2
85 FOTTØY	7,7	13,4	51,0	85,5	0,0	0,0
87 VITENSKAPELIGE OG TEKNISKE INSTRUMENTER OG APPARATER, I.E.N.	152,4	244,0	1 247,4	1 543,8	0,8	0,9
88 FOTOGRAFISKE OG OPTISKE ARTIKLER, I.E.N.; UR	8,8	15,5	127,3	112,4	0,1	0,1
89 FORSKJELIGE FERDIGE VARER, I.E.N.	167,6	187,5	1 668,1	1 782,2	1,1	1,0
9 VARER OG TRANSAKSJONER, IKKE GRUPPERT ANDRE STEDER I SITC	19,4	22,1	168,6	144,5	0,1	0,1

TABELL 7. INNFORSEL OG UTFORSEL. GRUPPER ETTER SITC IMPORTS AND EXPORTS, BY GROUPS OF THE SITC

GRUPPER	INNFORSEL				UTFORSEL			
	JANUAR-JULI 1995		JANUAR-JULI 1996		JANUAR-JULI 1995		JANUAR-JULI 1996	
	TONN	MILL. KR	TONN	MILL. KR	TONN	MILL. KR	TONN	MILL. KR
I ALT.....	..	117318,9	..	124666,1	..	153394,3	..	175080,9
001 LEVENDE DYR (UTENOM DE SOM ER GRUPPERT UNDER H.GR. 03)	..	27,3	..	30,3	..	7,0	..	7,0
011 STORFEKJØTT, FERSKT, KJØLT ELLER FRYST	1053	29,1	2959	62,2	307	3,2	26	0,3
012 ANNET KJØTT OG SPISELIG SLAKTEAVFALL, FERSKT, KJØLT ELLER FRYST	4897	98,6	4632	92,5	659	9,3	647	7,9
016 KJØTT OG SPISELIG SLAKTEAVFALL, SALTET, I SALLAKE, TØRKET ELLER RØYKT; SPISELIG MEL AV KJØTT ELLER SLAKTEAVFALL	112	3,0	97	2,8	26	1,1	34	1,4
017 KJØTT OG SPISELIG SLAKTEAVFALL, TILBEREDT ELLER KONSERVERT	260	8,3	250	8,4	729	18,8	786	25,5
022 MELK OG FLØTE OG MELKEPRODUKTER (UNNTATT SMØR ELLER OST)	2699	50,5	1721	33,6	2107	43,0	2563	51,4
023 SMØR OG ANNET FETT SAMT OLJER FREMSTILT AV MELK	6	0,1	1	0,0	3290	35,1	2285	25,2
024 OST OG OSTEMASSE	1151	58,4	1355	69,4	13454	260,0	13764	276,5
025 EGG	237	4,6	764	18,4	1507	4,8	1114	3,9
034 FISK, FERSK, KJØLT ELLER FRYST	127995	846,7	153030	986,6	526256	6692,5	705166	7949,6
035 FISK, TØRKET, SALTET, ELLER I SALLAKE; RØYKT; MEL OG PELLETER AV FISK, EGNET TIL MENNESKEFØDE	2430	61,4	2521	68,6	98592	2517,8	102648	2604,1
036 KREPSDYR OG BLØTDYR, FERSK, KJØLTE, FRYSTE MEL OG PELLETER AV KREPSDYR OG BLØTDYR; EGNET TIL MENNESKEFØDE	14336	218,5	15892	259,5	4463	211,6	5315	217,8
037 FISK, KREPSDYR OG BLØTDYR, TILBEREDT ELLER KONSERVERT, I.E.N.	6051	156,6	7677	196,4	21259	647,2	25901	843,9
041 HVETE, UMALT	42977	38,7	86385	115,8	1	0,0	-	-
042 RIS	6146	24,0	9688	41,1	184	1,2	479	3,7
043 BYGG, UMALT	161379	105,8	88987	112,8	70	0,4	70	0,3
044 MAIS, UMALT	712	3,6	10316	16,6	1	0,0	16759	22,7
045 ANNET KORN, UMALT	99954	75,9	62985	77,9	4	0,0	17	0,1
046 HVETEMEL OG BLANDINGSHEL AV HVETE OG RUG	370	1,6	1098	3,2	34	0,2	19	0,2
047 ANNET KORN, GROVMALT OG FINMALT	492	1,9	1296	4,4	8	0,1	45	0,7
048 KORNPRODUKTER OG MEL- ELLER STIVELSE- PRODUKTER AV FRUKT ELLER GRØNNSAKER	51545	466,4	60163	548,5	7800	132,8	7791	132,3
054 GRØNNSAKER, FRISKE, KJØLTE, FRYSTE ELLER MIDL. KONSERVE; RØTTER, KNOLLER OG GRØNNSAKPROD. I.E.N., FRISKE ELLER TØRKEDE	83905	527,2	91946	542,5	562	3,5	461	2,2
056 GRØNNSAKER, RØTTER OG KNOLLER, TILBEREDEDE EL. KONSERVE, I.E.N.	21722	189,0	21686	184,7	3185	41,4	2496	39,9
057 FRUKTER OG NØTTER, FRISKE ELLER TØRKEDE	135327	843,1	137566	953,2	425	6,5	233	3,9
058 FRUKTER, TILBEREDT ELLER KONSERVERT	14750	158,5	17006	169,3	412	5,9	660	7,1
059 FRUKT- OG GRØNNSAKSAFTER (HERU. DRUEMOST) UGJÆREDE OG ALKOHOLFRIE, OGSÅ TILSATT SUKKER O.A. SØTNINGSSTOFF	13696	136,3	14508	165,3	624	2,5	1226	4,5
061 SUKKER, MELASSE OG HONNING	122478	294,1	128348	312,9	259	3,9	553	8,0
062 SUKKERVARER	8251	215,4	8684	239,6	2280	57,1	2259	58,5
071 KAFFE OG KAFFEERSTATNINGER	21212	566,6	26626	519,2	140	4,9	119	4,3
072 KAKAO OG VARER DERAV	4078	76,2	3995	75,5	24	0,6	3	0,1
073 SJOKOLADE O. A. NÆRINGSMIDL. SOM INNEH. KAKAO.	8286	235,6	8753	248,9	4343	136,0	3883	121,6
074 TE OG MATE	632	45,5	756	51,2	26	0,9	14	0,5
075 KRYDDERIER	1035	29,3	1113	31,5	27	1,2	58	1,2
081 DYREFOR (UNNTATT UMALT KORN)	121633	548,1	138139	595,8	155063	427,4	174467	593,0
091 MARGARIN OG MATFETT	998	15,7	869	11,0	6092	40,8	1739	12,0
098 TILBEREDTE MATVARER I.E.N.	14837	481,9	14149	398,3	5144	108,3	5956	122,8
111 ALKOHOLFRIE DRITKEVARER I.E.N.	51,9	..	32,2	..	13,9	..	77,1
112 ALKOHOLHOLDIGE DRITKEVARER	1000 L.	26244	494,4	26732	517,2	1381	31,4	1237
121 TOBAKK, UBEARBEIDD, AVFALL AV TOBAKK	1861	48,5	2129	79,3	308	9,2	268	8,0
122 TOBAKK, BEARBEIDD	1113	162,7	1059	141,1	822	22,8	398	15,8
211 HUDER OG SKINN (UNNTATT PELSSKINN), RÅ	3194	55,2	2563	40,1	6143	125,3	6649	119,2
212 PELSSKINN, RÅ (INKL. KUTT)	57,0	..	68,7	..	383,2	..	366,4
222 OLJEHOLDIGE FRØ OG FRUKTER TIL UTVINNING AV BLØTE VEGETABILISKE OLJER	169220	290,1	196717	394,3	1	0,0	53	0,5
223 OLJEHOLDIGE FRØ OG FRUKTER TIL UTVINNING AV ANDRE VEGETABILISKE OLJER	934	4,2	1020	4,5	1	0,0	1	0,0
231 NATURGUMMI, BALATA, GUTTAPERKA O.L. NATURLIG GUMMI, UBEARBEIDD ELLER I FORM AV PLATER, DUK, BÅND	208	2,7	390	4,1	19	0,5	59	1,5
232 SYNTETISK GUMMI OG FAKTIS FRAMSTILT AV OLJER, UBEARBEIDD ELLER I FORM AV PLATER, DUK, BÅND; BLANDINGER AV PRODUKTER UNDER GR. 231	3221	32,1	3587	41,1	172	0,8	618	1,2
244 NATURLIG KORK, RÅ ELLER AVFALL	13	0,5	8	0,3	1	0,0	-	-
245 VED TIL BRENSSEL; TREKULL	64,6	..	43,6	..	0,1	..	1,0
246 TRE I FORM AV FLISER ELLER SPON OG AVFALL	275927	80,0	378710	110,6	83249	15,9	86355	20,5
247 RUNDTØMMER EL. GROVT TILHOGD TØMMER, KUB.M. FAST MÅL 2346186	975,5	1514543	635,1	305261	118,0	280452	105,0	
248 SKÅRET EL. HØVL. TRELAST; JERNB.SVILLER AV TRE	1101,5	..	1022,8	..	742,5	..	635,0
251 PAPIRMASSE OG PAPIRAVFALL	365,4	..	218,5	..	1673,3	..	1211,8
261 SILKE	1	0,1	3	0,2	0	0,0	0	0,0
263 BOMULL	650	8,5	448	7,1	2	0,0	1	0,1
264 JUTE OG ANDRE TEKSTILFIBRER AV BAST, I.E.N.	25	0,3	33	0,5	0	0,0	2	0,1
265 VEGETABILISKE TEKSTILFIBRER, UNNTATT AV BOMULL OG JUTE	201	1,1	244	1,2	1	0,2	2	0,5
266 SYNTETISKE FIBRER FOR SPINNING	2384	42,1	1770	31,1	13	0,2	16	0,4
267 KUNSTIGE FIBRER FOR SPINNING OG AVFALL AV KUNSTIGE FIBRER	580	8,3	550	8,1	143	2,6	203	3,1
268 ULL OG ANDRE DYREHÅR (HERUNDER ULLTOPS)	730	22,9	776	25,0	2357	21,1	2416	28,5
269 BRUKTE KLAR OG ANDRE BRUKTE TEKSTILV.; FILLER.	706	5,7	711	5,6	2021	7,8	2707	10,6
272 RÅ GJØDNINGSTOFFER (UNNT. DE SOM HØRER UNDER H.GR. 56)	373998	138,3	397648	173,0	244	7,7	223	7,4
273 STEIN, SAND OG GRUS	459107	106,4	462136	112,3	5427314	598,2	5320908	596,8
274 SVOVEL OG URØSTET SVOVELKIS	146136	32,5	148235	31,7	348	0,3	49	0,0
277 NATURLIGE SLIPESTOFFER; INDUSTRIAMANTER	4,7	..	4,2	..	0,1	..	0,0
278 ANDRE RÅ MINERALER	1186185	495,2	1221272	513,6	601516	407,3	658578	451,7
281 JERNMALM OG KONSENTRATER	10011	3,4	199338	33,4	651000	119,6	643702	131,8

TABELL 7. INNFØRSEL OG UTFØRSEL. GRUPPER ETTER SITC IMPORTS AND EXPORTS, BY GROUPS OF THE SITC (FORTS.)

GRUPPER	INNFØRSEL				UTFØRSEL			
	JANUAR-JULI 1995		JANUAR-JULI 1996		JANUAR-JULI 1995		JANUAR-JULI 1996	
	TONN	MILL. KR	TONN	MILL. KR	TONN	MILL. KR	TONN	MILL. KR
282 AVFALL OG SKRAP AV JERN ELLER STÅL; BLOKKER FREMSTILT AV JERN- ELLER STÅLSKRAP	121878	111,2	142316	117,4	61926	79,0	95428	81,8
283 KOPPERMALM OG KONSENTRATER; KOPPERMATTE OG SEMENTKOPPER	255	1,0	1	0,0	14794	41,4	23854	54,5
284 NIKKELMALM OG -KONSENTRATER; NIKKELMATTE, NIKKELOKSID, SINTERE O.A. MELLOMPRODUKTER ...	60991	2132,0	88507	2927,1	19393	55,2	22776	55,1
285 ALUMINIUMMALM OG KONSENTRATER (HERU. ALUMINIUMOKSYD)	900566	1407,1	1063461	1655,3	2805	0,9	2503	0,7
286 MALMER OG KONSENTRATER AV URAN ELLER TORIUM ..	-	-	-	-	-	-	-	-
287 MALMER OG KONSENTRATER AV UEDLE METALLER I.E.N.	-	515,2	-	592,9	-	125,3	-	287,0
288 AVFALL OG SKRAP AV IKKE-JERNH. UEDLE METALLER.	174976	533,1	172823	460,9	29485	195,1	26338	153,3
289 MALMER OG KONSENTRATER AV EDLE METALLER, SAMT AVFALL, SKRAP OG OPPSOP (UNNTATT GULL)	-	54,3	-	57,8	-	30,6	-	13,4
291 ANIMALSKE RÅVARER, I.E.N.	1807	48,3	1665	50,2	41975	59,7	66418	64,2
292 VEGETABILSKE RÅVARER, I.E.N.	-	370,5	-	387,2	-	23,5	-	23,4
321 KULL, OGSÅ PULVERISERT, MEN IKKE AGGLOMERERT .	534910	284,2	482076	268,9	77285	51,4	8764	21,9
322 BRIKETTER, BRUNKULL OG TORV	28736	21,0	35322	27,9	4906	3,1	1120	10,4
325 KOKS OG HALVKOKS AV STEINKULL, BRUNKULL ELLER TORV, OGSÅ AGGLOMERERT; RETORTKULL	314835	226,0	368134	295,7	-	-	-	-
333 MINERALOLJE, RÅ	886370	692,7	526614	484,5	67868326	55513,3	78749879	71955,9
334 MINERALOLJEPRODUKTER, RAFFINERTE	-	1540,9	-	1684,3	-	5790,7	-	6473,0
335 RESTSTOFFER AV MINERALOLJEPROD. OG LIKN. I.E.N	464999	509,1	471170	613,0	126663	147,3	96081	141,7
342 FLYTENDE PROPAN OG BUTAN	400301	340,9	341801	297,4	1638501	1811,5	1768716	2137,6
343 NATURGASS, OGSÅ FLYTENDE	-	40,8	-	35,5	-	8917,3	-	10700,5
344 JORDOLJEGASSER OG ANDRE GASSFORMIGE HYDROKARBONER I.E.N.	-	3,3	-	1,5	-	232,7	-	146,8
345 LYS-, VANN-, GENERATORGASS O.L. GASSER, UNNT. JORDOLJEGASSER O.A. GASSFORMIGE HYDROKARBONER	31	0,1	1	0,0	-	-	-	-
351 ELEKTRISK STRØM	1915899	213,4	5827011	1328,1	4636567	666,5	3591898	811,2
411 ANIMALSKE OLJER OG FETT	94401	236,3	123267	351,3	65679	176,8	36246	152,2
421 FETE VEGETABILSKE OLJER OG FETTSTOFFER, "BLØTE", RÅ, RENSEDE ELLER FRAKSJONERTE	3536	34,7	3804	47,2	951	6,9	1081	7,4
422 FETE VEGETABILSKE OLJER OG FETT, RÅ, RENSEDE ELLER FRAKSJONERTE, UNNTATT "BLØTE"	10853	65,4	11559	61,8	187	1,2	354	2,3
431 BEARBEIDDE ANIMALSKE OG VEGETABILSKE OLJER, FETT OG VOKS, USPISELIGE BLANDINGER ELLER PROD. AV DISSE	2611	21,1	2603	29,2	39132	195,6	47919	256,0
511 HYDROKARBONER I.E.N. OG HALOGEN-, SULFO-, NITRO- ELLER NITROSODERIVATER DERAV	300775	536,1	317195	518,1	184210	826,1	187617	556,9
512 ALKOHOLER, FENOLER, FENOLALKOHOLER OG DERES HALOGEN-, SULFO-, NITRO- OG NITROSODERIVATER	-	-	-	-	-	27,8	-	50,7
513 KARBOKSYLISYRER OG DERIVATER DERAV	47080	360,8	44205	300,9	8916	74,2	10197	91,1
514 FORBIND. MED NITROGENH. FUNKSJONELLE GRUPPER .	10157	214,8	11379	283,0	8438	890,5	10544	876,6
515 ORGANISKE OG UORGANISKE FORBINDELSER, HETERO-SYKLISKE FORBINDELSER, NUKLEINSYRER OG DERES SALTER OG SULFONAMIDER	6546	123,0	7294	150,3	22	2,0	53	2,6
516 ANDRE ORGANISKE KJEMIKALIER	30887	180,9	44980	202,2	1982	114,7	1989	116,9
522 UORG. KJEM. GRUNNST., OKSIDER OG HALOGENSALTER	287843	619,3	321981	606,4	808769	816,7	932271	969,2
523 SALTER OG PEROKSYSALTER AV UORGANISKE SYRER OG METALLER	100867	215,4	113650	265,2	183702	180,1	197787	212,2
524 ANDRE UORGANISKE KJEMIKALIER; ORGANISKE OG UORGANISKE FORBINDELSER AV EDLE METALLER	17502	69,2	17192	71,0	81799	485,2	86293	514,5
525 RADIOAKTIVE STOFFER O. L.	41	23,0	108	24,8	3	5,0	3	14,5
531 SYNTETISKE ORGANISKE FÆRGESTOFFER OG SUBSTRATPIGMENTER; PREPARATER DERAV	2670	402,7	2685	369,2	217	10,0	249	10,7
532 FÆRGE- OG GÆRSTOFFER OG SYNT.GÆRSTOFFER	449	9,3	443	11,6	20	0,5	3	0,2
533 FÆRGER, MALINGER FERNISSER O.L. STOFFER	46504	745,6	50211	780,9	34112	523,1	35296	558,7
541 MEDISINSKE OG FARMASØYTISKE PRODUKTER (UNNTATT MEDIKAMENTER SOM HØRER UNDER GR. 542)	2235	375,4	2673	406,5	475	486,0	506	512,5
542 LEGEMIDLER, HERUNDER VETERINÆRE LEGEMIDLER ...	3371	1825,6	3855	1884,2	8277	288,2	8289	322,0
551 FLYKTIGE OLJER, PARFUME OG VELLUKTENDE STOFFER	1469	261,7	2297	381,3	230	4,6	258	5,8
553 PARFYMER, KOSMETIKK OG TOALETTPREPARATER	11815	723,1	12258	744,0	854	50,4	1182	56,7
554 SÅPE, RENGJØRINGS- OG POLERMIDLER	41564	479,0	50498	563,7	31687	241,8	40347	333,0
562 KUNSTGJØDSEL (UNNT. DE SLAG SOM HØRER UNDER GR 272)	443509	432,6	418887	424,2	1459642	1458,0	1468095	1683,5
571 POLYMERER AV ETVLEN, UBEARBEIDDE	42792	368,4	40355	280,6	112099	822,6	110348	562,1
572 POLYMERER AV STYREN, UBEARBEIDDE	13335	150,3	12450	112,2	7978	94,9	9457	101,4
573 POLYMERER AV VINYLKLORID ELLER AV ANDRE HALOGENERTE OLEFINER, UBEARBEIDDE	17954	147,6	16075	97,5	38388	275,9	43473	208,5
574 POLYACETALER, ANDRE POLYETERE OG EPOKSY-HARPIKSER, UBEARBEIDDE; POLYKARBONATER, ALKYDHARPIKSER O.A. POLYESTERE, UBEARBEIDDE .	16871	282,0	16767	279,7	22229	361,7	20109	325,5
575 ANNEN PLAST, UBEARBEIDDE	43357	585,0	48333	586,4	89216	984,7	87589	872,7
579 AVFALL, KLIPP OG SKRAP, AV PLAST	1230	4,6	1373	4,8	2890	6,6	4715	10,5
581 RØR OG SLANGER, AV PLAST	6591	222,6	7213	246,9	6643	106,0	5715	95,6
582 PLATER DUK, FILM, FOLIER OG BÅND, AV PLAST ...	28342	782,8	30494	807,6	22937	383,4	22235	384,1
583 MONOFILAMENTER MED STØRSTE TVERRMÅL OVER 1 MM STAVER, STENGER OG PROFILER, OGSÅ OVERFLATE-BEHANDLET, MEN IKKE VIDERE BEARBEIDDE,AV PLAST	750	26,2	593	23,6	347	11,1	280	8,2
591 DESINFEKSJONSMIDLER,INSEKT-, SOPP- OG UGRAS-DREPENDE MIDLER, ROTTEGIFT, ANTIGROMIDLER ...	3512	165,8	3563	182,5	1106	22,8	1673	30,8
592 STIVELSE, INULIN OG GLUTEN AV HVETE, ALBUMINATER; KLEBEMIDLER	24579	199,6	25710	230,8	1653	24,4	1492	27,5
593 SPRENGSTOFFER OG PYROTEKNISKE ARTIKLER	909	80,3	1044	82,4	3272	72,9	2570	75,6
597 PREPARATER FOR TILSETNING I MINERALOLJER; BREMSEVÆSKE OG FROSTVÆSKE; TILBEREDTE SMØREMIDLER	15450	186,7	14979	177,0	2527	27,2	3948	43,5
598 DIVERSE KJEMISKE PRODUKTER, I.E.N.	90544	852,2	86563	792,0	1126234	1077,3	1139906	1095,2
611 LØR	707	122,3	841	123,4	1342	96,9	1083	79,0
612 VARER AV LØR ELLER KUNSTLØR,I.E.N.	238	24,8	304	27,1	2	0,9	18	0,8
613 PELSSKINN, GARVEDE ELLER BEREDTE	20	4,3	18	5,1	26	9,8	41	15,1
621 PRODUKTER AV GUMMI (PASTAER, PLATER, DUK, RØR)	6514	200,8	6113	200,4	541	30,3	516	31,4
625 RINGER, DEKK AV GUMMI TIL ALLE SLAGS HJUL	-	633,2	-	693,9	-	50,1	-	56,4
629 GUMMIVARER, I.E.N.	3243	234,4	3621	256,0	2382	90,1	2457	94,7
633 KORKVARER	237	11,9	264	13,2	3	0,1	2	0,2

TABELL 7. INNFORSEL OG UTFORSEL. GRUPPER ETTER SITC IMPORTS AND EXPORTS, BY GROUPS OF THE SITC (FORTS.)

GRUPPER	INNFORSEL				UTFORSEL			
	JANUAR-JULI 1995		JANUAR-JULI 1996		JANUAR-JULI 1995		JANUAR-JULI 1996	
	TONN	MILL. KR	TONN	MILL. KR	TONN	MILL. KR	TONN	MILL. KR
634 FINER, KRYSSFINER, SPONPLATER OG ANNET BEARBEIDDE TRE, I.E.N.	..	402,9	..	414,7	..	286,5	..	297,3
635 TREVARER, I.E.N.	..	505,2	..	562,8	..	576,2	..	480,1
641 PAPIR OG PAPP	238318	1729,9	237097	1790,7	1175130	5262,3	1079784	5400,3
642 PAPIR OG PAPP, TILSKÅRET, OG VARER DERAV	98574	1570,3	102375	1702,6	29105	369,8	30334	420,6
651 TEKSTILGARN	7150	288,9	7936	301,9	7160	120,7	5028	104,9
652 VEVNADER AV BOMULL	4076	281,3	3621	266,2	1099	98,1	1165	104,8
653 VEVNADER AV SYNTET. EL. KUNSTIGE TEKSTILFIBRER	2129	235,7	2019	237,9	952	61,6	851	55,7
654 ANDRE TEKSTILVEVNADER	1357	78,2	866	75,7	136	20,3	108	20,3
655 STOFFER AV TRIKOTASJE (HERU. RUNDSTRIKKEDE)	640	45,0	662	46,3	491	43,0	501	48,2
656 TVLL, BÅND, BLONDER, BRODERIER O.L.	378	54,5	503	67,0	37	5,6	40	5,7
657 SPESIALGARN OG SPESIELLE TEKSTILSTOFFER OG -ARTIKLER	7961	434,0	8736	475,3	4760	255,4	5224	301,6
658 FERDIGVARER, HELT EL. DELVIS AV TEKSTILMAT.	..	516,5	..	542,0	..	72,9	..	78,1
659 GOLVBELEGG M.V.	8302	274,7	8235	281,4	64	3,7	79	4,4
661 KALK, SEMENT OG BYGNINGSMATERIALER, UNNTATT GLASS OG LEIRVARER	142116	126,3	136924	145,9	461956	170,6	423508	172,1
662 TEGLVERKSPRODUKTER O.L.	..	271,3	..	314,2	..	31,6	..	34,1
663 MINERALSKE PRODUKTER I.E.N.	..	379,0	..	429,6	..	289,1	..	297,4
664 GLASS	48409	343,8	54652	357,0	8733	111,6	9710	133,8
665 GLASSVARER	9149	171,5	9634	196,7	20190	58,8	30202	81,9
666 KERAMISKE PRODUKTER	8579	199,5	10248	232,2	400	25,6	548	30,9
667 PERLER, EDLE OG HALVEDLE STEINER, UBEARBEIDDE OG BEARBEIDDE	16061	15,3	19423	16,7	853	1,1	891	1,4
671 RÅJERN, SPEILJERN, JERNVAMP, GRANULATER OG PULVER AV JERN OG STÅL OG FERROLEGERINGER	..	71,8	..	56,2	..	2859,2	..	3433,7
672 BLOKKER O.A. PRIMÆRE FORMER OG HALVFABRIKATER AV JERN ELLER STÅL	109302	204,4	64355	127,2	52	1,0	100396	152,2
673 FLATVALSEDE PRODUKTER AV JERN ELLER ULEGERT STÅL, UTEN PLETTERING, BELEGG ELLER OVERDRAG	322239	1050,8	299919	1036,3	28428	115,8	24235	107,4
674 FLATVALSEDE PRODUKTER AV JERN ELLER ULEGERT STÅL, MED PLETTERING, BELEGG ELLER OVERDRAG	64000	334,1	67871	370,0	73897	386,1	74363	363,5
675 FLATVALSEDE PRODUKTER AV LEGERT STÅL	34098	473,5	30017	425,9	881	14,1	3151	30,5
676 BARRER OG STENGER AV JERN ELLER STÅL, VINKELJERN, PROFILJERN OG ELEMENTER	162592	676,2	154140	638,3	169232	474,5	166498	455,1
677 SKINNER O.A. SKINNEMATERIELL AV JERN ELLER STÅL	10606	65,8	12280	89,4	1248	1,3	642	6,0
678 TRÅD AV JERN ELLER STÅL	9296	68,7	12347	89,1	5062	25,9	6220	31,9
679 RØR OG HULE PROFILER OG DELER DERTIL, AV JERN ELLER STÅL	159068	2019,5	252458	2362,8	42993	305,7	112646	580,2
681 SØLV, PLATINA O.A. PLATINAMETALLER	80003	98,2	57999	80,1	49961	299,6	54940	189,5
682 KOPPER	15937	419,2	16111	413,8	25242	523,8	23747	427,7
683 NIKKEL	332	29,0	464	46,2	30282	1610,6	35968	1869,1
684 ALUMINIUM	106877	1632,8	104068	1430,6	597362	8939,1	647354	8518,7
685 BLY	3156	18,9	2668	20,9	140	1,4	99	1,0
686 SINK	1628	16,0	1657	18,2	77931	563,4	76044	544,8
687 TINN	467	18,0	412	17,1	7	0,3	2	0,1
689 ANDRE IKKE JERNHOLDIGE UEDLE METALLER	5904	186,3	7753	213,0	:	1013,8	:	1183,2
691 KONSTRUKSJONER OG DELER TIL DISSE, AV JERN, STÅL ELLER ALUMINIUM	57026	2151,6	48365	886,4	12973	303,5	13056	312,0
692 METALLBEHOLDERE FOR LAGRING OG TRANSPORT	9025	221,8	10446	274,5	4790	117,6	4646	103,3
693 TRÅDVARER (UNNT. ISOLERTE ELEKTR. LEDNINGER) OG GJERDETRÅD (GITTER)	21445	216,2	24213	259,6	10378	153,4	11187	180,2
694 SPIKER, SKRUEER, MUTTERE, BOLTER, NAGLER O.L. AV JERN, STÅL, KOPPER OG ALUMINIUM	12815	370,6	13256	385,5	2810	53,3	3457	74,1
695 HÅNDVERKTØY OG MASKINVERKTØY	..	568,6	..	632,2	..	110,6	..	106,6
696 KNIVER, SKJEER, GAFLER, SAKSER M.V.	..	119,4	..	121,0	..	10,3	..	10,8
697 HUSHOLDNINGSPRODUKTER AV UEDLE METALLER, I.E.N.	..	244,4	..	279,6	..	157,1	..	133,5
699 ANDRE VARER AV UEDLE METALLER, I.E.N.	47624	1667,5	46665	1551,3	23534	719,2	25383	873,5
711 KJELER FOR VANNDAMP ELLER ANNEN DAMP	..	14,2	..	15,1	..	14,2	..	14,8
712 DAMPTURBINER	..	17,4	..	3,7	..	2,8	..	18,2
713 STEMPELDREVNE FORBRENNINGSMOTØRER	..	849,0	..	914,2	..	580,8	..	526,7
714 KRAFTMASKINER OG MOTORER, IKKE ELEKTRISKE	..	559,5	..	670,0	..	311,4	..	739,5
716 ROTERENDE ELEKTRISKE MASKINER OG APPARATER	..	485,5	..	518,7	..	100,8	..	91,7
718 ANDRE KRAFTMASKINER	..	178,0	..	246,1	..	126,4	..	171,1
721 LANDBRUKSMASKINER (UNNTATT TRAKTORER)	..	557,7	..	667,2	..	587,8	..	644,7
722 TRAKTORER	2597	417,1	2978	519,4	73	4,7	139	12,3
723 ANLEGGSMASKINER OG UTSTYR	..	1757,1	..	2252,0	..	503,9	..	694,9
724 MASKINER FOR TEKSTIL- OG LÆRINDUSTRIEN	..	165,7	..	169,8	..	25,4	..	57,5
725 MASKINER FOR CELLULOSE- OG PAPIRINDUSTRIEN	..	407,3	..	344,9	..	160,1	..	277,2
726 TRYKKE- OG BOKBINDEMASKINER	..	323,5	..	468,1	..	89,7	..	72,8
727 MASKINER TIL NÆRINGSMIDDELINDUSTRIEN	..	314,1	..	440,5	..	141,1	..	119,5
728 MASKINER OG UTSTYR FOR SPES. INDUSTRIER, I.E.N.	..	1360,8	..	1585,1	..	460,2	..	576,2
731 VERKTØYMASKINER FOR SPONAVTAKING O.L. BEARB. AV METALLER ELLER ANDRE MATERIALER	10020	167,4	14033	243,5	489	11,4	399	20,9
733 IKKE-SPONAVTAKENDE VERKTØYMASKINER FOR BEARBEIDING AV METALLER, SINTREDE METALLKARBIDER ELLER CERMETER	3946	118,5	2172	140,2	160	18,9	271	39,9
735 DELER OG TILBEHØR SOM FORTRINNSVIS BRUKES TIL MASKINER UNDER GR. 731 OG 733	1055	125,4	675	129,2	126	21,7	130	37,7
737 METALLBEARBEIDINGSMASKINER	..	210,6	..	204,3	..	83,2	..	135,4
741 VARME- OG KJØLEUTSTYR I.E.N.	..	924,0	..	1242,5	..	403,0	..	525,6
742 PUMPER FOR VÆSKER OG VÆSKEELEVATORER	..	564,2	..	624,3	..	475,1	..	553,8
743 PUMPER (UNNT. FOR VÆSKER), LUFT- ELLER GASS-KOMPRESSORER OG VIFTER; FILTERINGS- ELLER RENSEUTSTYR	..	1019,6	..	1164,8	..	452,0	..	404,7
744 MEKANISK UTSTYR FOR HÅNTERING AV GODS	..	1063,8	..	1334,7	..	970,2	..	827,3
745 ANDRE IKKE-ELEK. MASK., APPARATER OG VERKTØY	..	815,5	..	820,5	..	240,5	..	350,5
746 KULE- ELLER RULLELAGRE	1131	137,7	1270	150,1	19	4,3	30	6,6
747 KRANER, VENTILER O.L. FOR RØR, KJELER, TANKER HERU. REDUKSJONS- OG TERMOSTATVENTILER	6191	965,0	6658	1180,5	1149	147,9	1195	166,7
748 DRIVAKSLER, LAGERHUS OG GLIDELAGRE, TANNHJULS- OG SNEKKEVEKSLER, SVINGHJUL, FRIKSJONS-KOPLINGER ETC.; LEDDBOLTKJEDER	4288	359,3	5248	427,9	590	67,6	1107	117,1
749 IKKE-ELEKTR. DELER OG TILBEH. TIL MASK. I.E.N.	2656	258,8	3019	302,1	2105	222,4	2410	281,0
751 KONTORMASKINER	794413	418,1	711298	402,5	8872	137,9	15927	104,4

TABELL 7. INNFØRSEL OG UTFØRSEL. GRUPPER ETTER SITC IMPORTS AND EXPORTS, BY GROUPS OF THE SITC (FORTS.)

GRUPPER	INNFØRSEL				UTFØRSEL			
	JANUAR-JULI 1995		JANUAR-JULI 1996		JANUAR-JULI 1995		JANUAR-JULI 1996	
	TONN	MILL. KR	TONN	MILL. KR	TONN	MILL. KR	TONN	MILL. KR
752 AUTOMATISKE DATABASEHANDLINGSMASKINERSTK.	692607	2807,6	916411	3253,7	220484	731,3	223242	780,2
759 DELER OG TILBEHØR TIL MASKINER UNDER GRUPPENE 751 OG 752	2875	1788,6	3045	1809,0	536	360,5	1040	613,7
761 FJERNSYNSMOTTAKERESTK.	132736	338,7	146573	369,3	6586	21,5	6426	33,1
762 RADIOMOTTAKERESTK.	420284	264,4	471761	270,7	4579	6,2	6549	6,4
763 PLATESPILLERE O.A. APPARATER FOR OPPTAK OG GJENGIVELSE AV LYD OG BILDER; UINNSPILT MATERIALESTK.	257143	238,2	275762	293,5	11274	28,5	5828	18,2
764 UTSTYR, DELER OG TILBEHØR I.E.N. TIL TELEKOMMUNIKASJONSAPPARATER UNDER HOVEDGRUPPE 76.	..	3392,2	..	2884,1	..	1628,4	..	1944,1
771 ELEKTRISKE KRAFTMASKINER OG DELER	419,1	..	543,6	..	326,7	..	376,2
772 ELEKTRISKE APPARATER TIL Å SLUTTE, BRYTE,SIKKE ELLER FORBINDE ELEKTRISKE STRØMKRETSE	5952	1452,2	6793	1570,7	2921	481,0	3094	545,3
773 UTSTYR FOR OVERFØRING AV ELEKTRISITET	11639	529,0	12051	591,5	7450	401,4	10760	981,8
774 ELEKTRO-DIAGNOSTISKE APPARATER TIL MEDISINSK BRUK	170,7	..	296,4	..	163,8	..	205,6
775 ELEKTRISKE OG IKKE-ELEKTRISKE HUSHOLDNINGS-ARTIKLER	966,9	..	1042,6	..	240,4	..	276,5
776 ELEKTRONRØR OG HALVLEDERKOMPONENTER	742,0	..	766,6	..	105,4	..	166,5
778 ELEKTRISKE MASKINER OG APPARATER, I.E.N.	1814,6	..	1913,6	..	476,1	..	566,2
781 PERSONBILER OG STASJONSVOGNERSTK.	66774	4740,7	72800	5435,0	562	35,1	755	60,2
782 VAREBILER, LASTEBILER OG SPESIALBILERSTK.	11313	2164,5	9683	2124,7	1391	380,1	1329	409,3
783 MOTORKJØRETØYER FOR VEG, I.E.N.STK.	2096	435,1	882	216,7	90	11,3	135	27,6
784 DELER OG TILBEHØR TIL MOTORKJØRETØYER UNDER VAREGRUPPENE 722, 781, 782 OG 783	1370,7	..	1645,8	..	1226,9	..	1319,1
785 MOTORSYKLER, SYKLER; INVALIDEVOGNER	571,9	..	702,5	..	115,1	..	129,3
786 TILHENGERE O.A. KJØRETØYER UTEN MOTOR, I.E.N.	..	478,6	..	561,5	..	169,6	..	131,9
791 RULLENDE MATERIELL TIL JERNBANER OG SPORVEIER.	..	224,9	..	350,0	..	59,9	..	35,9
792 LUFTFARTØYER, ROMFARTØYER, BÆRERAKETTER; TILBEHØR OG DELER	941,8	..	1062,5	..	99,3	..	192,1
793 SKIP, BÅTER OG ANNET FLYTENDE MATERIELL	3947,8	..	3653,2	..	7418,3	..	3874,1
811 PREFABRIKERTE BYGNINGER	8285	99,5	8859	106,4	9990	158,1	10032	161,5
812 SANITØR- OG VARMEUTSTYR	112,7	..	132,6	..	20,8	..	14,1
813 BELYSNINGSARMATUR I.E.N.	5691	455,3	5945	499,9	3180	302,9	2982	295,7
821 MØBLER OG DELER, SENGEBUNNER, MADRASSER, PUTER	..	2007,9	..	2149,3	..	875,9	..	1081,9
831 REISEEFFEKTER, VESKER O.L.	298,0	..	295,7	..	11,1	..	12,5
841 KLÆR FOR HERRER ELLER GUTTER, UNNT. AV TRIKOTASJE1000 STK.	10933	918,5	9217	829,7	871	86,0	404	42,8
842 KLÆR FOR DAMER ELLER PIKER, UNNT. AV TRIKOTASJE1000 STK.	13700	1311,5	11436	1172,6	1069	71,8	362	39,3
843 KLÆR FOR HERRER ELLER GUTTER, AV TRIKOTASJE1000 STK.	5800	124,2	5147	128,4	316	8,9	194	9,8
844 KLÆR FOR DAMER EL. PIKER, AV TRIKOT. 1000 STK.	13107	374,4	12230	361,1	828	22,1	278	12,3
845 KLÆR AV TEKSTILMATERIALE, OGSÅ AV TRIKOTASJE, I.E.N.	1477,0	..	1469,4	..	162,5	..	123,8
846 TILBEHØR TIL KLÆR, AV TEKSTILMATERIALE, OGSÅ AV TRIKOTASJE (UNNT. TIL SHÅBARN)	300,3	..	315,0	..	26,9	..	25,2
848 KLÆR OG TILBEHØR TIL KLÆR, UNNT. AV TEKSTILMATERIALE, HODEPLAGG AV ALLE TYPER	347,2	..	342,4	..	18,9	..	18,4
851 FOTTØY	1064,3	..	1076,3	..	51,0	..	85,5
871 OPTISKE INSTRUMENTER OG APPARATER	142,7	..	115,2	..	27,4	..	50,3
872 MEDISINSKE INSTRUMENTER OG APPARATER I.E.N.	2103	659,0	2329	723,7	374	153,0	402	185,2
873 MÅLE- OG TELLEAPPARATER I.E.N.	80,5	..	77,7	..	17,5	..	18,2
874 INSTRUMENTER OG APPARATER FOR MÅLING, ANALYSE OG KONTROLL I.E.N.	1330,7	..	1286,8	..	1049,6	..	1290,2
881 FOTOAPPARATER OG UTSTYR, I.E.N.	186,9	..	225,6	..	37,5	..	35,0
882 FILM OG KJEMIKALIER TIL FOTOGRAFISK OG KINEMATOGRAFISK UTSTYR	4534	409,6	4283	385,2	254	45,5	90	15,4
883 KINOFILM, EKSPONERT OG FRAMKALT, OGSÅ MED LYDSPOR ELLER UTELUKKENDE MED LYDSPOR	35	8,9	34	10,2	5	0,7	2	0,4
884 OPTISKE ARTIKLER I.E.N.	265,0	..	342,0	..	17,9	..	19,9
885 UR	152,6	..	162,2	..	25,8	..	41,7
891 VÅPEN OG AMMUNISJON	519,4	..	676,5	..	290,1	..	350,6
892 TRYKKSAKER	28144	1150,9	29426	1249,0	5485	173,7	8215	229,1
893 VARER AV PLAST, I.E.N.	50837	1576,2	55359	1739,7	21633	533,1	22347	538,1
894 BARNEVOGNER, LEKETØY, SPILL OG SPORTSARTIKLER	..	762,3	..	812,2	..	218,8	..	234,9
895 KONTORUTSTYR OG KONTORREKVISITA I.E.N.	194,2	..	194,4	..	9,2	..	7,8
896 KUNSTVERKER, SAMLERGJENSTANDER OG ANTIKVITETER	95	41,1	158	42,5	12	73,0	10	34,8
897 SMYKKEVARER, GULL- OG SØLVSMEDVARER	182,7	..	207,3	..	50,4	..	56,4
898 MUSIKKINSTRUMENTER SAMT DELER OG TILBEHØR; GRAMMOFONPLATER, MAGNETBÅND OG -PLATER	1000,4	..	1045,6	..	146,1	..	149,8
899 FORSKJELLIGE FERDIGVARER I.E.N.	485,6	..	531,3	..	173,4	..	180,6
931 SPESIELLE VARER OG TRANSAKSJONER, IKKE GRUPPERT ETTER ART	1526	120,7	1436	126,2	714	38,6	604	49,9
961 MYNTER, UNNT. AV GULL, IKKE-LEGALE BETALINGSM.	6	0,8	1	2,6	11	3,2	1	0,3
971 GULL, IKKE-MONETÆRT	1095	67,8	920	65,5	1800	111,1	1719	91,2

TABELL 8. INNFØRSEL. VIKTIGERE VAREPOSTER ETTER SITC IMPORTS BY PRINCIPAL ITEMS OF THE SITC

VAREPOST- NR. ITEM NO.	VARESLAG COMMODITY	MENGD- ENHET UNIT	JULI	1996	JAN.-JULI	1996
			MENGD- QUANTITY	VERDI VALUE	MENGD- QUANTITY	VERDI VALUE
			MILL. KR		MILL. KR	
034 25	TORSK ,FRYST (UNNTATT LEVER OG ROGN)	TONN	3819	28,8	18450	188,7
035 21	TORSK, SALTET ELLER I SALTLAKE	TONN	-	-	868	28,3
036 11	REKER, FRYSTE	TONN	1534	28,0	9867	187,8
041 20	HVETE, UNNTATT DURUMHVETE	TONN	2147	3,2	29660	45,1
048 42, 49	KAKER, KJEKS O.A. FINT BAKVERK	TONN	2716	46,5	16317	283,5
054 51-59	FRISKE ELLER KJØLTE GRØNNSAKER, I.E.N.	TONN	2308	22,6	29491	326,4
057 11, 12	APPELSINER, MANDARINER, CLEMENTINER MV.	TONN	1132	6,5	35128	209,3
057 30	BANANER, FRISKE ELLER TØRKEDE	TONN	5214	20,5	35114	169,3
057 40	EPLER	TONN	4310	32,5	30512	197,6
057 51	VINDRUER	TONN	468	6,7	5246	71,7
058 92-97	FRUKTER, NØTTER OG ANDRE SPISELIGE PLANTEDELER TILBEREDETE ELLER KONSERVERTE	TONN	1862	14,9	11757	106,9
059 10	APPELSINSAFT	TONN	1223	12,8	9751	101,5
061 29	RAFFINADE, MELIS OG ANNET SUKKER UTEN TILSETTINGER	TONN	14071	39,2	91497	249,0
062 21, 29	SUKKERVARER (HERU. HVIT SJKOLADE) UTEN INNHOLD AV KAKAO ...	TONN	1183	32,2	8532	236,7
071 11-12	KAFFE, RÅ	TONN	4273	78,3	25595	445,3
073 10-90	SJOKOLANDE OG ANDRE NÆRINGSMIDLER TILSATT KAKAO	TONN	979	30,3	8753	248,9
081 95	HUNDE- ELLER KATTEMAT, FOR DETALJSALG	TONN	3826	25,4	23174	151,2
112 11-17	VIN AV FRISKE DRUER, OGSÅ TILSATT ALKOHOL; GJÆRET DRUESAFT .	1000 L.	3296	58,6	20428	361,0
112 41-49	UDENATURERT ETYLALKOHOL UNDER 80 VOL.%; ANNET BRENNEVIN; ALKOHOLHOLDIGE PREPARATER FOR FRAMSTILLING AV DRIKKEVARER .	1000 L.	479	17,4	3519	131,0
121 10-30	TOBAKK, UBEARBEIDD; AVFALL AV TOBAKK	TONN	49	1,6	2129	79,3
122 20	SIGARETTER SOM INNEHOLDER TOBAKK	TONN	120	19,6	585	99,3
222 20	SOYABØNNER	TONN	45150	86,1	191066	362,2
247 40	SKURTØMMER OG MASSEVIRKE, AV BARTRER	FAST MÅL	148721	57,7	1232703	487,0
248 20, 30	TRELAST AV BARTRER, OVER 6 MM TYKKELSE; PARKETTSTAV, PROFILERTE LISTER MV. AV BARTRER	87,5	..	816,6
248 40, 50	TRELAST AV LAUVTRER, OVER 6 MM TYKKELSE; PARKETTSTAV OG PROFILERTE LISTER MV. AV LAUTRER	17,7	..	193,9
251 51, 52	SULFATTREMASSE, HALVBLEIKT ELLER BLEIKT, UNNTATT DISSOLVINGMASSE	TONN	5327	16,9	41360	148,2
272 32	NATURLIGE KALSIMUMFOSFATER, APATITT, HALT	TONN	37957	16,1	396057	169,3
278 26, 27, 29	LEIRE O.A. ILDFAST MATERIALE	TONN	21110	17,2	155048	115,6
278 30	SALT, SALTOPPLØSNINGER OG SØVVANN	TONN	48517	18,9	379323	144,0
278 51	KVARTS OG KVARTSITT	TONN	54203	12,3	411811	92,7
284 21, 22	NIKKELMATTE, - SPEIS O.L. MELLOMPRODUKTER	TONN	16086	551,0	88507	2927,1
285 20	ALUMINIUMOKSYD, UNNTATT KUNSTIG KORUNDUM	TONN	179071	293,8	1046990	1650,0
287 50	SINKMALM OG KONSENTRATER	TONN	10501	27,5	67556	190,9
287 70	MANGANMALM OG KONSENTRATER	TONN	51064	35,5	382245	230,1
288 10	ASKE OG RESTSTOFFER SOM INNEHOLDER METALLER OG METALLFORB. .	TONN	29149	10,8	135094	102,6
288 23	AVFALL OG SKRAP AV ALUMINIUM	TONN	5344	47,8	32979	312,5
292 61, 69	LØKER, ROTKNOLLER MV., LEVENDE PLANTER, TRER OG BUSKER	TONN	512	13,2	7317	165,5
292 71, 72	AVSKÅRNE BLOMSTER OG LAUVVERK MV., FRISKE, TØRKEDE ETC	9,9	..	120,7
321 10, 21, 22	KULL, OGSÅ PULVERISERT, MEN IKKE AGGLOMERERT	TONN	52873	33,3	482076	268,9
325 00	KOKS OG HALVKOKS AV STEINKULL	TONN	51729	42,0	368134	295,7
333 00	MINERALOLJE,RÅ	TONN	44024	43,7	526614	484,5
334 11	BILBENSIN OG FLYBENSIN (MOTORBENSIN)	KUB. M.	67303	71,3	402330	416,6
334 19	ANDRE LETTE OLJER	KUB. M.	2453	6,0	16940	29,6
334 21	PETROLEIUM, HERUNDER JET-FUEL	KUB. M.	37399	38,9	50586	54,8
334 30	GASSOLJER	KUB. M.	89743	92,5	300484	306,3
334 40	FYRINGSOLJER I.E.N.	KUB. M.	105669	78,7	673861	520,4
334 50	SMØREOLJER OG SMØREFETT UTVUNNET AV BITUMINØSE MINERALER, ANDRE TUNGE JORDOLJER OG TUNGE OLJER (UNNT. RÅOLJE), TUNGE PRODUKTER I.E.N.	TONN	9223	44,8	68406	314,1
335 31	BEK FRAMSTILT AV MINERALSK TJÆRE	TONN	9784	20,4	72392	145,7
335 42	PETROLKOKS	TONN	33684	48,2	216314	255,3
342 10, 50	FLYTENDE PROPAN OG BUTAN	TONN	79155	68,0	341801	297,4
511 14	METTEDE ASYKLISKE HYDROKARBONER	TONN	17932	15,2	125021	113,2
511 25	STYREN	TONN	4	0,1	19965	69,9
522 61	AMMONIAKK, VANNFRI ELLER I VANDIG OPPLØSNING	TONN	23931	33,3	214671	300,3
531 11-19	SYNTETISKE ORGANISKE FARGESTOFFER	TONN	278	75,8	2195	357,9
533 41-44	MALINGER, FERNISSER OG LAKKER, I OPPLØSNINGER AV PLAST	TONN	2753	57,8	19329	407,5
533 54	KITT, PODEVOKS, SPARKELMASSE	TONN	3074	25,9	21990	168,4
541 91-93	FARMASØTTISKE PRODUKTER, UNNTATT LEGEMIDLER	TONN	127	11,2	815	76,6
542 91-93	LEGEMIDLER UTEN INNHOLD AV ANTIBIOTIKA, HORMONER ELLER ALKALOIDER	TONN	471	272,1	3554	1667,3
551 41	BLANDINGER AV VELLUKTENDE STOFFER SOM BRUKES I NÆRINGS- MIDDEL- OG DRIKKEVAREINDUSTRIEN	TONN	361	56,9	1612	283,1
553 10, 20	PARFYMER, TOALETTVARER OG KREMER	TONN	450	48,0	3563	360,1
553 30-59	ANDRE TOALETTMIDLER, UNNTATT SÅPE	TONN	1027	45,3	8694	384,0
554 21-23	ORGANISKE, OVERFLATEAKTIVE STOFFER (UNNTATT SÅPE); OVERFLATEAKTIVE PREPARATER, VASKE- OG RENGJØRINGSMIDLER MED ELLER UTEN INNHOLD AV SÅPE	TONN	5552	54,4	42536	420,0
562 31	KALIUMKLORID	TONN	29139	22,0	196336	140,7
562 32	KALIUMSULFAT	TONN	15928	19,0	109945	133,1
571 11, 12	POLYETYLEN, UBEARBEIDD	TONN	2980	22,1	37559	252,3
572 11, 19	POLYSTYREN, UBEARBEIDD	TONN	1633	12,4	9633	74,7
573 11-13	POLYVINYLKLORID, UBEARBEIDD	TONN	1894	9,9	14563	78,9
574 31-39	POLYKARBONATER, ALKYDHARPIKSER OG ANDRE POLYESTERE	TONN	1418	21,1	9906	166,0
575 21, 29	AKRYLPOLYMERER	TONN	2172	23,6	16522	163,2
575 31, 39, 41-45	POLYADRIDER, AMINOHARPIKSER, FENOLHARPIKSER OG POLYURETANER, UBEARBEIDDE	TONN	1228	13,3	13065	112,5
581 20	STIVE RØR OG SLANGER AV PLAST	TONN	723	14,5	4137	89,9
582 11-19	SELVKLEBENDE PLATER, DUK, FILM, FOLIER, TAPE OG BÅND AV PLAST, OGSÅ I RULLER	TONN	301	16,5	2360	120,9
582 21-29	ANDRE PLATER, DUK, FILM, FOLIER OG BÅND AV PLAST, UNNTATT SKUMPLAST OG IKKE FORSTERKET, LAMINERT MV.	TONN	2357	46,8	19642	408,8
592 21-29	ALBUMINHOLDIGE PRODUKTER (UNNTATT EGALBUMIN), MODIFISERT STIVELSE OG KLEBEMIDLER	TONN	3752	30,4	20860	208,8
598 41	BLANDEDE ALKYLBENSENER	TONN	618	2,6	11053	54,4

TABELL 8. INNFORSEL. VIKTIGERE VAREPOSTER ETTER SITC IMPORTS BY PRINCIPAL ITEMS OF THE SITC
 (FORTS.)

VAREPOST- NR. ITEM NO.	VARESLAG COMMODITY	MENGDEN- ENHET UNIT	JULI	1996	JAN.-JULI	1996
			MENGDEN QUANTITY	VERDI VALUE	MENGDEN QUANTITY	VERDI VALUE
			MILL. KR		MILL. KR	
611 30-42	LÆR AV STORFE ELLER DYR AV HESTESLEKTEN, UTEN HÅR (UNNTATT SEMSKET ELLER LAKKERT)	TONN	33	6,4	782	112,8
621 41-45	SLANGER OG RØR AV VULKANISERT BLØTGUMMI	TONN	339	16,0	1929	99,4
625 10	NYE DEKK TIL PERSONBILER	STK.	153751	45,9	1492924	431,1
625 20	NYE DEKK TIL BUSSE OG LASTEBILER	STK.	23466	21,2	130799	111,7
625 51-94	ANDRE DEKK (UNNT. FOR FLY, MOTORSYKLER, SYKLER), OGSÅ REGUMMIERTE, UTSKIFTBARE SLITEBANER OG FELGBÅND	14,8	..	131,0
634 22, 23	SPONPLATER OG FORTETTET TRE I FORM AV BLOKKER, PLATER MV.	8,3	..	103,4
634 31-49	KRYSSFINER, FINERTE PLATER O.L. LAMINERT TREFAST MÅL	KUB. M.	3840	15,9	42096	178,1
635 31-39	BYGNINGSSNEKKERARBEIDER UNNTATT FERDIGHUS	35,4	..	376,7
641 21-29	TRYKK- OG SKRIVEPAPIR OG -PAPP, UBESTRØKET	TONN	3287	26,5	30404	254,9
641 31-34	TRYKK- OG SKRIVEPAPIR OG -PAPP, BESTRØKET	TONN	6613	49,0	57045	474,5
641 41	KRAFTPAPIR, UBESTRØKET	TONN	1724	7,5	17797	86,8
641 71, 72	PAPIR OG PAPP OVERTRUKKET, IMPREGNERT ELLER BESTRØKET MED PLAST (UNNTATT KLEBESTOFF)	TONN	1846	24,9	14084	177,4
642 11, 12	ESKER OG KARTONGER AV PAPIR OG PAPP TIL EMBALLASJE	TONN	2397	30,4	22439	271,5
642 13-16	SEKKER, POSER OG ANNEN EMBALLASJE	TONN	538	13,5	3999	88,5
642 43	TOALETTPAPIR, I RULLER ELLER ARK	TONN	2263	26,8	16662	192,5
642 48	PAPIR OG PAPP TIL SKRIVE- OG TRYKKPAPIR ELLER ANDRE GRAFISKE FORMÅL	TONN	1877	15,3	13350	120,4
642 94	LOMETØRKLÆR, HÅNDKLÆR, SERVIETTER, DUKER, LAKEN O.L., KLÆR OG TILBEHØR TIL KLÆR, AV PAPIR OG PAPIRMASSE	TONN	1914	34,8	14324	253,7
642 95	SANITETSBLIND, TAMPONGER, BLEIER O.L. SANITÆRARTIKLER AV PAPIR OG PAPIRMASSE	TONN	1587	37,1	13499	324,7
651 21-34	BOMULLSGARN	TONN	100	4,6	1321	59,4
651 61-69	GARN (UNNT. SYTRÅD) AV SYNTETISKE FILAMENTER	TONN	294	8,7	3088	99,5
657 73	TEKSTILVARER TIL TEKNISK BRUK	TONN	51	16,5	576	123,2
658 41-59	SENGELINNET, DEKKETØY, HÅNDKLÆR O.A. UTSTYRSVARER	TONN	543	36,9	3983	276,9
659 42, 43	GOLVTEPPER, TUFTEDE, AV KUNSTIGE ELLER SYNT. TEKSTILFIBRER..	TONN	372	9,4	2341	69,6
662 44, 45	KERAMISKE GOLV-, VEGG- OG BRULEGGINGSFLISER	TONN	4734	24,5	31215	162,8
663 32-34	VARER AV SEMENT	14,3	..	110,5
664 41, 42	"FLOAT GLASS" OG PLANSLIPT ELLER POLERT GLASS	TONN	2870	13,3	30018	134,9
664 95	GLASSFIBRER, HERU. GLASSULL, OG VARER DERAV I.E.N.	TONN	216	7,8	2393	80,8
665 21-29	HUSHOLDNINGS-, DEKORASJONS- OG TOALETTARTIKLER AV GLASS.....	TONN	498	15,6	3832	118,1
666 11, 12	VARER AV PORSELEN TIL HUSHOLDNINGSBRUK	TONN	153	8,7	1431	71,2
666 21-29	PYNTEGJENSTANDER AV PORSELEN O.A. KERAMISKE MATERIALER	TONN	334	8,0	5986	87,7
673 11-29	FLATVÅLSEDE PRODUKTER AV JERN ELLER ULEGERT STÅL, UTEN PLETTERING, BELEGG ELLER OVERDRAG, VARMVÅLSEDE	TONN	28496	88,4	241477	740,6
673 31-49	FLATVÅLSEDE PRODUKTER AV JERN ELLER ULEGERT STÅL, UTEN PLETTERING, BELEGG ELLER OVERDRAG, KALDVÅLSEDE	TONN	3192	10,3	50205	182,7
674 11-14	FLATVÅLSEDE PRODUKTER AV JERN ELLER ULEGERT STÅL, BELAGT ELLER OVERTRUKKET MED SINK	TONN	3974	18,9	44715	202,5
674 31-32	FLATVÅLSEDE PRODUKTER AV JERN ELLER ULEGERT STÅL, MALT, LAKKERT ELLER PLASTBELAGT	TONN	2070	15,8	15632	118,5
675 51-56	FLATVÅLSEDE PRODUKTER AV RUSTFRITT STÅL, KALDVÅLSEDE	TONN	487	8,7	4941	95,5
676 11-19	STENGER AV JERN ELLER STÅL, VARMVÅLSEDE, I UREGELMESSIG OPPKVEILEDE RINGER ELLER RULLER	TONN	1914	6,0	26001	79,3
676 21-29	STENGER AV JERN ELLER STÅL, VARMVÅLSEDE, VARMTRUKNE ELLER VARMSTRENGPRESSED, OGSÅ DE SOM ER VRIDDE ETTER VALSING	TONN	7174	22,3	60323	197,1
676 81-88	VINKEL- OG PROFILSTÅL (UNNT. JERNBANESKINNER); SPUNDEVEGGJERN	TONN	9444	41,3	58638	263,1
679 12, 13,	RØR FOR OLJE- ELLER GASSLEDNINGER ("PIPELINES")					
31, 32,	FORINGSRØR SOM BRUKES VED BORING ETTER OLJE ELLER					
41, 42	GASS	TONN	11724	118,9	185237	1270,0
679 14-17	RØR OG HULE PROFILER, MED SIRKELRUNDT TVERRSNITT, SØMLØSE, AV JERN ELLER STÅL	TONN	1828	31,3	11825	195,3
679 51-59	RØRDELER AV JERN ELLER STÅL	TONN	999	60,0	9217	497,3
682 31, 32,						
41, 42	STENGER, PROFILER OG TRÅD AV KOPPER	TONN	986	18,3	9495	189,9
682 71, 72	RØR OG RØRDELER AV KOPPER	TONN	226	12,5	2288	118,7
684 11, 12	ALUMINIUM OG -LEGERINGER, UBEARBEIDET	TONN	15284	148,0	81790	845,3
684 21, 22	STENGER, PROFILER OG TRÅD AV ALUMINIUM	TONN	1056	25,2	9905	239,2
684 23	PLATER OG BÅND AV ALUMINIUM, OVER 0,2 MM TYKKELSE	TONN	1762	34,9	8751	178,8
691 11-19	FERDIGE KONSTRUKSJONER OG DELER AV JERN ELLER STÅL, UNNT. PREFABRIKERTE HUS	TONN	10175	246,2	45637	754,1
691 21, 29	FERDIGE KONSTRUKSJONER OG DELER AV ALUMINIUM, UNNT. PREFABRIKERTE HUS	TONN	413	21,2	2728	132,2
693 11	TAU, LINER, KABLER O.A. AV JERN ELLER STÅL, UTEN EL. ISAOLASJON	TONN	952	10,6	13508	165,7
694 21, 22	SKRUER, BOLTER, MUTTERE, NAGLER MV. AV JERN ELLER STÅL	TONN	1238	43,1	9000	310,9
695 41-49	HÅNDVERKTØY I.E.N. (AMBOLTER, SKRUSTIKKER, SKRUTREKKERE, HØVLER ETC.)	TONN	161	14,4	1336	106,5
695 63, 64	UTSKIFTBART VERKTØY FOR HÅNDVERKTØY ELLER VERKTØYMASKINER (FOR BERG-ELLER JORDBORING)	TONN	155	37,9	1208	307,4
699 11,	HENGELÅSER, LÅSER, HENGSLER O.A. UTSTYR; BESLAG AV UDELT					
13-19	METALL TIL HØBLER, DØRER ETC., AUTOMATISKE DØRLUKKERE	TONN	666	48,5	5589	369,1
699 55	TRÅDER, STENGER, ELEKTRODER ETC. FOR SVEISING, LODDING, METALLSPRØYTING	TONN	507	12,0	3977	88,8
713 31	UTENBORDSMOTORER	STK.	1051	7,6	17227	117,1
713 32, 33	ANDRE FARTØYSMOTORER	STK.	244	25,5	1902	279,6
713 81, 82	ANDRE STEMPELDREVNNE FORBRENNINGSMOTORER	STK.	657	6,1	47161	141,4
713 91, 92	DELER TIL FORBRENNINGSMOTORER (UNNT. TIL FLYMOTORER)	TONN	423	43,8	2920	317,7
714 91	DELER TIL TURBOJETMOTORER OG TURBOPROPPMOTORER	TONN	20	21,6	170	172,8
716 31, 32	MOTORER (UNNT. MOTORER MED YTELSE HØYEST 37,5 W) OG GENERATORER, VEKSELSTRØMMOTORER OG -GENERATORER, ROTERENDE ELEKTRISKE OMFORMERE	STK.	24509	41,4	207617	294,2
721 21	PLENKLIPTEMASKINER	STK.	4270	7,2	80652	96,9
722 41, 49	HJULTRAKTORER	STK.	376	63,0	2892	514,6
723 21-29	MEKANISKE SKYFLER, GRÅVEMASKINER OG LASTEMASKINER MED EGEN FREMDRIFT	STK.	184	78,9	1442	651,3
723 91-99	DELER TIL MASKINER UNDER 723 OG 744.3	TONN	2178	222,7	12641	1333,2
725 11, 12	MASKINER FOR FREMSTILLING OG ETTERBEHANDLING AV PAPIRMASSE, PAPIR OG PAPP	STK.	9	2,7	74	45,1

TABELL 8. INNFORSEL. VIKTIGERE VAREPOSTER ETTER SITC IMPORTS BY PRINCIPAL ITEMS OF THE SITC (FORTS.)

VAREPOST- NR. ITEM NO.	VARESLAG COMMODITY	MENGDEN ENHET UNIT	JULI	1996	JAN. - JULI	1996
			MENGDEN QUANTITY	VERDI VALUE	MENGDEN QUANTITY	VERDI VALUE
			MILL. KR		MILL. KR	
725 91	DELER TIL MASKINER FOR FREMSTILLING OG ETTERBEHANDLING AV PAPIRMASSE, PAPIR OG PAPP	TONN	262	37,4	1457	185,0
726 51-59	OFFSET - TRYKKEMASKINER OG -APPARATER	STK.	16	43,7	158	232,6
727 22	MASKINER TIL NÆRINGSMIDDELINDUSTRIEN, I.E.N.	STK.	621	34,0	4053	283,8
728 12	VERKTØYMASKINER FOR BEARBEIDING AV, TRE, PLAST, BEIN O.L. HARDE MATERIALE	STK.	1574	27,6	21280	189,1
728 41-49	MASKINER OG UTSTYR FOR SPESIELLE INDUSTRIER, I.E.N.	STK.	10252	93,3	71733	639,7
733 11-18	VERKTØYMASKINER FOR BEARBEIDING AV METALL VED SMING, HANRING, BØYING FALSING ETC.; PRESSER FOR BEARBEIDING AV METALL ELLER METALLKARBIDER	STK.	189	23,0	1457	118,7
737 31-39	MASKINER OG APPARATER FOR LODDING OG SVEISING VED HJELP AV ELEKTRISITET, LASER ETC.	17,9	..	133,4
741 31-39	INDUSTRI- OG LABORATORIEOVNER OG DELER	17,1	..	87,4
741 43-49	MASKINER, APPARATER OG UTSTYR FOR KJØLING OG FRYISING; VARMEPUMPER, (IKKE TIL HUSHOLDNINGSBruk)	42,1	..	283,4
741 51, 55	LUFTKONDISJONERINGSAPPARATER	STK.	4324	24,6	24926	150,9
741 71-75	APPARATER FOR DESTILLERING, REKTIFISERING AV LUFT ELLER ANDRE GASSER, VARMEVEKSLERE	16,3	..	198,2
741 81-89	ANDRE MASKINER OG APPARATER TIL OPPVARMING, KJØLING E.E.N. IKKE TIL HUSH. BRUK	STK.	2747	32,2	21050	291,1
742 71, 75	PUMPER FOR VÆSKER, I.E.N. OG VÆSKEELEVATORER	STK.	29632	14,7	952363	118,4
742 91, 95	DELER TIL PUMPER OG VÆSKEELEVATORER	TONN	159	23,4	1126	185,1
743 11-19	LUFT - OG VAKUUMPUMPER OG LUFT- ELLER GASSKOMPRESSORER	STK.	22705	28,3	207747	298,0
743 41-43	VIFTER OG KJØKKENHETTER MED VIFTE (VENTILASJONSHETTER)	STK.	33101	10,5	309206	93,2
743 61-69	APPARATER FOR FILTRERING ELLER RENSING AV VÆSKER OG GASSER	STK.	386399	32,0	2229855	263,2
743 80	DELER TIL PUMPER OG KOMPRESSORER UNDER 743.1 OG 743.4	TONN	273	23,1	2022	270,4
744 11, 12	GAFFELTRUCKER O.A. LØFTE - ELLER STABLETRUCKER	STK.	362	43,8	2377	281,9
744 71-89	ELEVATORER, TRANSPORTØRER, PERSON- OG VAREHEISER, RULLETRAPPER	STK.	2288	94,3	13927	418,6
745 11, 12	HÅNDVERKTØY MED IKKE-ELEKTRISK MOTOR	STK.	9583	9,6	102904	80,1
745 21-27	MASK. FOR VASKING ELLER FYLING AV FLASKER OG FOR EMBALLERING, OPPVASKMASKINER (IKKE FOR HUSHOLDNINGSBruk) ..	STK.	861	34,5	5273	225,6
745 61-68	MEK. APP. FOR SPREDNING AV VÆSKER, PULVERE; BRANNSLOKNINGSAPP.	32,4	..	298,0
746 10-99	KULE- OG RULLELAGRE OG DELER	TONN	150	20,6	1270	150,1
747 10-90	KRANER, VENTILER O.L.	TONN	925	161,8	6658	1180,5
748 40	FASTE GIR OG UTVEKSLINGER UNNTATT TANNHJUL, KJEDEHJUL O.A. KRAFTOVERFØRINGSDELER	TONN	170	18,3	1034	115,4
751 31-35	FOTOKOPIERINGS- OG TERMOKOPIERINGSAPPARATER	STK.	925	25,7	15431	260,4
752 10-90	DATABEHANDLINGSMASKINER OG ENHETER DERTIL	STK.	105822	437,9	916411	3253,7
759 10	DELER TIL FOTO- OG TERMOKOPERINGSAPPARATER	TONN	41	11,0	503	132,0
759 97	DELER TIL DATAMASKINER	TONN	300	189,1	2367	1611,6
761 10	MOTTAKERE FOR FARGEJERNSYN, OGSÅ MED GRAMMOFON ELLER RADIO VIDEOMONITØRER OG -PROJEKTØRER	STK.	18650	47,2	145522	366,9
762 11, 12	BILRADIOMOTTAKERE, OGSÅ KOMBINERT MED RADIOTELEFONI OG -TELEGRAFI	STK.	19234	19,3	135657	130,7
763 81-84	APPARATER FOR OPPTAK OG GJENGIVELSE AV LYD EL. VIDEOSIGNALER ..	STK.	29389	36,8	274553	291,7
764 11-19	ELEKTR. UTSTYR FOR LINJETELEFONI HERU. APPARATER FOR BÆREFREKVENSYSYSTEMER	STK.	61715	94,7	560062	701,9
764 21-26	MIKROFONER, HØYTTALERE, HØREFREKVENSFORSTERKERE	STK.	101814	24,5	812816	188,1
764 31, 32	SENDERE FOR FJERNSYN, KRINGKASTING, RADIOTELEGRAFI, -TELEFONI OG -TELEGRAFI	STK.	87323	196,2	291777	757,0
764 83	RADARAPPARATER, RADIONAVIGASJONS- OG RADIOFJERNSTYRINGS-APPARATER	STK.	5138	18,1	22159	120,8
764 91-99	DELER OG TILBEHØR TIL KOMMUNIKASJONSAPPARATER OG -UTSTYR ..	TONN	247	146,7	1666	1069,7
771 11-19	TRANSFORMATORER, ELEKTRISKE OGSÅ MED DIELEKTRISK VÆSKE	STK.	279499	31,9	1264826	225,9
771 21	STATISKE OMFORMERE, LIKERETTERE	STK.	93205	22,4	826894	208,3
772 20	TRYKTE KRETSE	TONN	19	15,7	168	144,8
772 41-59	ELEKTRISKE APPARATER TIL Å SLUTTE, BRYTE, SIKRE ELLER FORBINDE ELEKTR. STRØMKRETSE	TONN	531	125,8	3872	937,0
772 61-81	PLATER, TAVLER, KONSOLLER, PULTER, KABINETTER OG DELER	TONN	307	35,6	1612	214,5
773 11-18	ISOLERT ELEKTRISK TRÅD OG KABEL, OGSÅ MED FORB. DELER	TONN	1576	71,4	11386	533,6
774 11-13	ELEKTRODIAGNOSTIKKAPPARATER	TONN	19	10,6	195	118,8
774 21-29	APPARATER FOR RØNTGENSTRÅLER ELLER FOR ALFA-, BETA- ELLER GAMMASTRÅLER	12,9	..	177,7
775 11	VÆSKEMASKINER FOR HØYST 10 KG TØRT TØY	STK.	14473	36,4	69644	182,7
775 21	KJØLESKAP TIL HUSHOLDNINGSBruk, OGSÅ MED FRYSESKAP	STK.	18251	32,3	89655	176,6
775 22	DYPFRYSERE AV HUSHOLDNINGSTYPEN	STK.	7555	11,0	32351	52,2
775 30	OPPVASKMASKINER	STK.	6825	16,9	46736	110,1
775 71	STØVSUGERE OG GULVBONEMASKINER MED INNEBYGD ELEKTROMOTOR ..	STK.	28001	13,3	183882	97,6
775 83, 86, 87	ELEKTROTHERMISKE HUSHOLDNINGSPARATER	STK.	115272	33,9	606087	190,3
776 31-39	DIODER, TRANSISTORER HALVLEDERKOMponenter, LYSFØLSOMME HALVLEDERKOMponenter, HERU. FOTOELEKTRISKE CELLER	STK.	5825732	13,1	70994417	122,3
776 41-49	ELEKTRONISKE MIKROKRETSE	STK.	3630114	71,7	32351365	591,3
778 11	GALVANISKE ELEMENTER OG BATTERIER	STK.	2686476	11,0	23796005	96,3
778 12	ELEKTRISKE AKKUMULATORER	STK.	196830	23,8	1365150	193,1
778 21-23	ELEKTRISKE GLØDELAMPER ELLER LYSSTOFFLAMPER, HERU. "SEALED BEAM" LAMPER (UNNT. LAMPER FOR ULTRAFIOLETT LYS)	TONN	189	25,5	1308	163,4
778 31, 33	START- OG TENNINGSTYR TIL FORBRENNINGSMOTORER	16,5	..	119,6
778 34, 35	ELEKTRISK LYS- OG SIGNALUTSTYR, ELEKTRISKE VINDUSPUSSERE OG DEFROSTERE OG DELER	TONN	81	12,1	711	103,7
778 41-48	ELEKTROMEKANISKE HÅNDVERKTØY SAMMENBYGD MED ELEKTRISK MOTOR, DELER	23,8	..	222,3
778 84, 85	ELEKTRISKE SIGNALAPPARATER, AKUSTISKE ELLER VISUELLE, DELER ..	TONN	62	22,8	373	164,9
778 86	KULLELEKTRODER, KULLBØRSTER O.A. VARER AV KULL TIL ELEKTRISK BRUK	TONN	12863	61,5	91278	419,7
781 20	MOTORKJØRETØYER FOR TRANSPORT AV PERSONER	STK.	11285	859,1	70883	5385,8
782 11, 19	MOTORKJØRETØYER FOR TRANSPORT AV GODS	STK.	1354	244,4	9501	1957,2
782 21-29	KRANBILER, MOBILE BORETÅRN, BRANNBILER, BETONGBLANDEBILER, ANDRE SPESIALBILER	STK.	32	33,4	182	167,5
783 11, 19	MOTORKJØRETØYER FOR TRANSPORT AV 10 ELLER FLERE PERSONER, INKL. FØREREN	STK.	181	36,4	852	207,3

TABELL 8. INNFØRSEL. VIKTIGERE VAREPOSTER ETTER SITC IMPORTS BY PRINCIPAL ITEMS OF THE SITC (FORTS.)

VAREPOST- NR. ITEM NO.	VARESLAG COMMODITY	MENGDEN- ENHET UNIT	JULI	1996	JAN.-JULI	1996	
			MENGDE QUANTITY	VERDI VALUE	MENGDE QUANTITY	VERDI VALUE	
			MILL. KR		MILL. KR		
784	31-39	DELER OG TILBEHØR TIL MOTORKJØRETØYER UNDER POS. 722, 781, 782 OG 783	TONN	2957	212,1	22201	1513,5
785	20	SYKLER UTEN MOTOR (UNNT. LEKETØYSKJØRETØYER FOR BARN)	STK.	9833	9,1	215696	235,5
785	31, 36	INVALIDEOGNER OG DELER TIL DISSE	17,9	..	110,7
786	10	TILHENGERE OG SEMITRAILERE AV CARAVANTYPEN	STK.	182	17,1	1421	132,6
786	21-29	TILHENGERE FOR TRANSPORT AV VARER	STK.	388	23,6	3424	168,7
792	30	FLY MED TOMVEKT OVER 2000 KG, MEN HØYST 15000 KG	STK.	2	37,6	4	86,0
792	40	FLY MED TOMVEKT OVER 15000 KG	STK.	1	196,6	1	196,6
792	91-97	DELER I.E.N. TIL LUFTFARTØYER	TONN	76	73,5	568	582,0
793	11-19	LYSTBÅTER OG SPORTSBÅTER	STK.	1686	37,2	28490	283,8
793	22	TANKSKIP, ALLE SLAGS	BR.TONN	-	-	19176	50,9
793	24, 26	FISKEFARTØYER, FABRIKKSCHIP, KJØLESCHIP	BR.TONN	-	-	10101	105,5
793	27	ANDRE SKIP FOR TRANSPORT AV GODS	BR.TONN	499	1,3	208444	1273,4
793	28	PASSASJERSCHIP OG FERGER	BR.TONN	152	1,2	22977	178,4
793	29	ANDRE FARTØYER, (HERU. KRIGSSCHIP OG LIVBÅTER, UNNT. ROBÅTER)	STK.	9	30,5	144	68,3
793	55	BØRE- OG PRODUKSJONSPLATTFORMER	STK.	-	-	1	1653,0
811	00	PREFABRIKerte BYGNINGER	TONN	1692	19,0	8859	106,4
812	21, 29	OPPASKUMMER, VASKER, BADEKAR, BIDET- OG KLOSETTSKÅLERER, URINALER O.L. SANITÆRUTSTYR	TONN	215	7,2	2282	71,6
813	11-17	LAMPER OG LYSUTSTYR (HERU. SØKELYS OG LYSKASTERE) I.E.N.	TONN	681	50,2	4742	390,0
821	11-19	SITTEMØBLER, OGSÅ DE SOM KAN OMGJØRES TIL SENGER, OG DELER	TONN	1363	70,7	13851	584,6
821	21-29	SENGBUNNER, SENGEUTSTYR O.L. (F.EKS. MADRASSER, TEPPER, DYNER OG PUTER)	12,7	..	135,5
821	31, 39	MØBLER I.E.N. AV METALL	TONN	628	21,5	6359	220,9
821	51-59	MØBLER I.E.N., AV TRE	TONN	3842	107,1	34512	996,1
831	11-19	HÅNDVESKER	STK.	104881	6,1	937743	54,4
831	21-29	GARDEROBEKOFFERTER, HÅNDKOFFERTER, TOALETVESKER, DOKUMENTMAPPER, RANSLER O.L. BEHOLDERE	STK.	171517	13,0	1082169	80,1
841	21-22	DRESSER, ENSEMBLER FOR HERRER OG GUTTER	STK.	15354	9,8	106242	65,4
841	30	JAKKER FOR HERRER ELLER GUTTER	STK.	91706	14,5	534692	95,5
841	40	BUKSER, KNEBUKSER OG SHORTS FOR HERRER ELLER GUTTER	STK.	701549	65,1	4471355	375,7
841	51, 59	SKJORTER FOR HERRER ELLER GUTTER	STK.	482649	28,6	2804204	158,2
842	11, 19	KÅPER, KAPPER, ANORAKKER MV. FOR DAMER ELLER PIKER	STK.	58859	15,0	361172	85,4
842	21, 22	DRAKTER OG ENSEMBLER FOR DAMER ELLER PIKER	STK.	12321	4,2	148106	39,8
842	30	JAKKER OG BLAZERE FOR DAMER ELLER PIKER	STK.	100903	24,0	680552	145,2
842	40	KJØLER FOR DAMER ELLER PIKER	STK.	61510	8,0	1249659	141,9
842	50	SKJØRT FOR DAMER ELLER PIKER	STK.	164414	16,1	1218575	121,9
842	60	BUKSER, KNEBUKSER OG SHORTS, FOR DAMER ELLER PIKER	STK.	661467	70,4	4167563	386,5
842	70	BLUSER, SKJORTER OG SKJORTEBLUSER, FOR DAMER ELLER PIKER	STK.	433422	32,8	3269142	239,0
844	10-70	YTTERTØY O.A. VARER AV TRIKOTASJE, FOR DAMER ELLER PIKER	STK.	638127	41,2	4701265	258,4
844	81-89	UNDERTØY OG NATTØY AV TRIKOTASJE, FOR DAMER ELLER PIKER	STK.	1066507	15,0	7528514	102,7
845	11, 12	BABYKLAR OG TILBEHØR AV TEKSTILSTOFF ELLER TRIKOTASJE	14,5	..	97,3
845	30	GENSERE, PULLOVERE, CARDIGANSETT MV., AV TRIKOTASJE	STK.	1780579	120,8	8177546	552,6
845	40	T-SKJORTER, SINGLETER O.A. UNDERTØYER, AV TRIKOTASJE	STK.	1887140	58,0	15304474	344,4
845	91-99	ANDRE KLÆR AV TRIKOTASJE	14,7	..	73,5
846	21-29	STRØMPEBUKSER, STRØMPE, SOKKER O.L.	33,2	..	221,9
848	11-19	KLÆR OG TILBEHØR TIL KLÆR AV LÆR ELLER KUNSTLÆR	20,1	..	158,9
851	21-25	FOTTØY TIL SPORTSBRUK	PAR	309254	29,1	1716117	164,5
851	41-49	FOTTØY MED OVERDEL AV LÆR ELLER KUNSTLÆR	PAR	740532	121,4	4493011	617,0
872	21-29	INSTRUMENTER OG APPARATER TIL MEDISINSK, KIRURGISK ELLER VETERINÆR BRUK	TONN	172	74,0	1485	520,7
873	11-29	FORBRUKS- OG PRODUKSJONSMÅLERE, HERU. OMDREININGSTELLERE MV.	6,9	..	77,7
874	11-14	KOMPASSER; ANDRE NAVIGASJONSINSTRUMENTER; GEODETISKE, HYDROGRAFISKE, METEOROLOGISKE INSTRUMENTER	28,0	..	248,0
874	22-26	TEGNE-, RISSE-, REGNEINSTRUMENTER, MIKROMETERMÅL MV.; PROFILPROJEKTØRER	26,3	..	234,7
874	31-39	INSTRUMENTER OG APP. FOR MÅLING ELLER KONTROLL AV GJENNOMSTRØMMING, NIVÅ, TRYKK ETC FOR VÆSKER ELLER GASSER	39,6	..	249,9
874	41-49	INSTRUMENTER ELLER APPARATER FOR FYSISKE ELLER KJEMISKE ANALYSER	27,7	..	193,1
874	61-69	INSTRUMENTER OG APPARATER FOR AUTOM. REGULERING OG KONTROLL	23,8	..	157,0
881	11	FOTOGRAFIAPPARATER, UNNT. KINEMATOGRAFISKE	STK.	57274	13,3	233375	79,3
882	10	KJEMISKE PREPARATER TIL FOTOGRAFISK BRUK	TONN	164	11,6	1062	89,8
882	20	FOTOGRAFISKE PLATER OG PLANFILM, UEKSPONERT, AV ANDRE MATERIALER ENN PAPIR, PAPP ELLER TEKSTILSTOFF	TONN	142	11,5	1172	83,1
882	30	FOTOGRAFISK FILM, SENSITIV FOR LYS ELLER ANNEN BESTRÅLING, UEKSPONERT, I RULLER	TONN	207	22,0	1106	130,5
882	40	FOTOGRAFISK PAPIR, PAPP OG TEKSTILSTOFF, SENSITIVT FOR LYS ELLER ANNEN BESTRÅLING, UEKSPONERT	TONN	203	13,1	873	60,6
885	31-49	LØMME- OG ARMBÅNDSUR	STK.	134104	21,0	693632	116,5
892	15-19	BØKER, HEFTER, BROSJYRER O.L. TRYKKSAKER	TONN	1011	58,2	7426	403,2
892	21, 29	AVISER, JOURNALER, TIDSSKRIFTER	TONN	608	28,4	4070	176,4
892	81-89	TRYKKSAKER, I.E.N.	TONN	3165	94,7	17266	610,3
893	11-19	EMBALLASJEVARER AV PLAST; PROPPER, LOKK, KAPSLER	TONN	3473	86,9	26509	663,8
893	31	GOLVBELEGG AV PLAST, OGSÅ SELVKLEBENDE, VEGG- ELLER TAKKLEDNING	TONN	1204	25,3	9920	210,3
893	32	BORDSERVISER, KJØKKENUTSTYR OG TOALETARTIKLER AV PLAST	TONN	728	23,5	5135	186,1
893	94-99	ANDRE VARER AV PLAST	TONN	1151	63,6	10155	524,8
894	24-29	LEKETØY, UNNT. DUKKER, DUKKEVOGNER O.L.	TONN	573	35,3	3669	225,3
894	71-79	APPARATER OG UTSTYR FOR GYMNASTIKK, SPORT OG FISKE	33,0	..	271,2
897	31	SMYKKEVARER OG DELER AV EDELT METALL	KG.	849	20,2	7062	122,9
898	41-59	PREPARERT, UINNSPILT MATERIELL FOR APPTAK AV LYD	16,2	..	139,4
898	61-79	PLATER, BÅND O.A. INNSPILT MATERIELL	103,9	..	830,4

TABELL 9. UTFØRSEL. VIKTIGERE VAREPOSTER ETTER SITC EXPORTS BY PRINCIPAL ITEMS OF THE SITC

VAREPOST- NR. ITEM NO.	VARESLAG COMMODITY	MENGD- ENHET UNIT	JULI	1996	JAN.-JULI	1996
			MENGDE QUANTITY	VERDI VALUE	MENGDE QUANTITY	VERDI VALUE
			MILL. KR		MILL. KR	
023 00	SMØR OG ANNET FETT OG OLJER FRAMSTILT AV MELK	TONN	1082	11,1	2285	25,2
024 91, 99	OST OG OSTEMASSE, UNNT. REVET OST, OSTEMASSE, SMELTET OST, MUGGOST	TONN	1872	36,8	13453	266,5
034 11-18	FISK, FERSK ELLER KJØLT, UNNT. FILETER	TONN	28795	460,5	215677	3322,0
034 21-28	FISK, FRYST, UNNT. FILETER	TONN	33126	315,3	354028	2259,4
034 40	FISKEFILETER, FRYSTE	TONN	11824	214,7	110420	1891,8
034 51, 55	FISKEFILETER OG ANNET FISKEKJØTT, FERSKT ELLER KJØLT	TONN	2169	48,9	23966	456,2
035 11, 13	TØRRFISK OG KLIPPFISK	TONN	5488	170,8	43190	1436,3
035 12	FISKEFILETER, TØRKET, SALTET ELLER I SALLAKE	TONN	280	9,7	5031	102,5
035 21-29	FISK, SALTET ELLER I SALLAKE	TONN	4847	94,9	51143	887,0
035 30	FISK, RØYKT	TONN	275	20,2	1791	123,7
036 11-19	KREPSDYR, FROSNE; MEL OG PELLETER AV KREPSDYR, EGNET TIL MENNESKEFØDE	TONN	394	20,8	2522	144,5
037 11-17	FISK, TILBEREDT ELLER KONSERVERT, HERU. KAVIAR OG KAVIARETTERLIKNINGER	TONN	1937	45,5	17740	389,2
037 21-22	KREPSDYR OG BLØTDYR, TILBEREDT ELLER KONSERVERT	TONN	818	43,8	8161	454,6
048 10-90	BRØD, KAKER, KJEKS OG ANNET BAKVERK	TONN	1138	20,6	7791	132,3
073 10-90	SJOKOLADE O.A. NÆRINGSMIDLER SOM INNEHOLDER KAKAO, I.E.N. ..	TONN	305	9,8	3883	121,6
081 31	OLJEKAKER O.A. RESTSTOFFER AV SOYABØNNER	TONN	6215	11,2	107045	182,4
081 42	MEL OG PELLETER AV FISK OG SJØDYR, TIL DYREFOR	TONN	9461	40,0	51486	211,5
211 11-13, 20	HUDER AV STORFE OG HEST, RÅ	TONN	429	7,8	4624	78,7
212 25	HELE SKINN AV REV, RÅ	1000 STK.	1	0,0	471	322,4
247 40	TØMMER AV BARTRÆR, GROVT TILHOGD, HERU SKURTTØMMER ..FAST MÅL KUB. M.	KUB. M.	30616	10,6	276977	101,4
248 20	TRELAST AV BARTRÆR, SAGET ELLER KUTTET I LENGDERETNINGEN, OGSÅ HØVLET, OVER 6 MM TYKK	KUB. M.	46616	62,6	423907	565,0
251 20	MEKANISK TREMASSE	TØRRVEKT	10933	23,0	81724	202,4
251 30	KJEMISK TREMASSE (DISSOLVINGMASSE)	TØRRVEKT	12198	60,6	90915	505,2
251 51, 52	KJEMISK SODA- ELLER SULFATTREMASSE, HALVBLEIKET ELLER BLEIKET	TØRRVEKT	24409	74,5	101124	341,8
251 61,62	KJEMISK SULFITTREMASSE, UBLEIKET OG BLEIKET	TØRRVEKT	548	2,0	16187	71,2
251 91	HALVKJEMISK TREMASSE	TØRRVEKT	264	1,0	7854	25,1
273 12	MARMOR, TRAVERTIN, ECAUSSIN O.A. KALKHOLDIG BYGNINGS- ELLER MONUMENTSTEIN	TONN	335	1,0	3256	10,7
273 13	GRANITT, PORFYR, SANDSTEIN O.A. MONUMENT- ELLER BYGNINGSSTEIN	TONN	111582	41,9	417546	280,2
273 40	SMÅSTEIN, GRUS OG KNUST STEIN	TONN	989806	59,2	4849838	286,6
278 53	FELTSPAT; LEUCITT; NEFELIN OG -SYENITT	TONN	33960	18,5	223859	121,9
281 50, 60	JERNMALM, OGSÅ KONSENTRERT, UNNT. RØSTET SVOVELKIS KOPPERMALM OG KONSENTRATER	TONN	15428	5,1	556207	125,4
283 10	TITANMALM, OGSÅ KONSENTRERT	TONN	6744	11,6	23854	54,5
287 83	TITANMALM, OGSÅ KONSENTRERT	TONN	26208	9,9	237111	96,5
288 10	METALLHOLDIG ASKE OG RESTSTOFFER	TONN	801	1,6	2290	30,6
288 21	AVFALL OG SKRAP AV KOPPER	TONN	438	2,9	6754	39,6
288 23	AVFALL OG SKRAP AV ALUMINIUM	TONN	1021	5,9	11315	73,1
333 00	RÅ MINERALOLJE	TONN	10926118	10097,0	78749879	71955,9
334 11-19	BENSIN OG ANDRE LETTE OLJER	KUB. M.	448352	390,2	3713781	3105,5
334 21, 29	JETPARAFIN, FYRINGSPARAFIN MV.	KUB. M.	72682	74,3	308094	319,9
334 30,40	GASSOLJER OG FYRINGSOLJER I.E.N.	KUB. M.	606591	562,7	3360270	3000,3
335 22	BENSOL	TONN	1703	1,5	20880	17,3
335 42	PETROLKOKS	TONN	15560	25,7	72273	108,4
342 10	FLYTENDE PROPAN	TONN	213332	231,5	1768716	2137,6
342 50	FLYTENDE BUTAN	TONN	-	-	-	-
343 20	NATURGASS, I GASSFORM	1000 KUB. M.	2890525	1596,1	19454119	10700,5
351 00	ELEKTRISK STRØM	MWH	94381	25,0	3591898	811,2
411 12	FETT OG OLJER (UNNTATT LEVEROLJE) OG DERES FRAKSJONER, AV FISK	TONN	6063	19,4	33513	118,4
431 21	DYREFETT OG -OLJER OG DERES FRAKSJONER	TONN	3326	19,8	29268	171,3
431 31	FETTSYRER, RAFFINASJONSFETTSYRER	TONN	3168	13,4	18109	82,1
511 31	VINYLKLORID	TONN	:	106,5	:	555,1
514 79	SYKLISKE AMIDER OG KARBAMATER (UNNT. UREINER) OG DERES DERIVATER; SALTER DERAV	TONN	124	96,9	775	643,1
514 81-89	AMMONIUMSALTER OG -HYDROKSYDER; FORBINDELSER MED KARBOKSYMIDFUNKSJON; FORB. MED NITRILFUNKSJON OG MED ANNE MED NITROGENFUNKSJON	TONN	1342	11,4	8935	86,7
522 23	SILISIUM	TONN	9133	95,7	57889	617,2
522 31-39	UORGANISKE SYRER OG FORB. AV IKKE -METALLER	TONN	42278	10,6	267913	69,9
522 63	NATRIUMOKSYD (KAUSTISK SODA) OPPLØST I VANN	TONN	:	8,3	:	74,3
523 10	FLUORIDER, FLUORSILIKATER, FLUOROALUMINATER O.A. KOMPLEKSE FLUORSALTER	TONN	:	4,6	:	37,4
524 93	KALSIUMKARBID	TONN	1689	:	28448	:
524 94	ANDRE KARBIDER	TONN	4967	44,5	44859	388,9
533 11	PIGMENTER OG PREPARATER PÅ BASIS AV TITANDIOKSYD	TONN	:	34,8	:	234,8
533 41-43	MALINGER OG LAKKER	TONN	2483	43,4	14814	267,7
541 64	BLOD FRA MENNESKER OG DYR FOR TERAPEUTISK, PROFYLAKTISK FARMSØTTISKE VARER I.E.N. (UNNT. MEDIKAMENTER)	TONN	2	1,0	40	40,6
541 91-99	FARMSØTTISKE VARER I.E.N. (UNNT. MEDIKAMENTER)	TONN	36	46,0	314	358,5
542 91	LEGMIDLER UNNTATT ANTIBIOTIKA OG HORMONER, IKKE I DETALJPK. ORGANISKE OVERFLATEAKTIVE STOFFER, UNNTATT SÅPE	TONN	451	8,9	6743	91,5
554 21-23	AMMONIUMNITRAT	TONN	4547	38,6	39737	317,7
562 11	AMMONIUMNITRAT	TONN	:	0,6	:	15,6
562 14	DOBBELTSALTER OG BLANDINGER AV KALSIUMNITRAT OG AMMONIUM- NITRAT	TONN	:	53,7	:	311,2
562 91	GJØDSEL MED INNHOLD AV NITROGEN, FOSFOR OG KALSIUM	TONN	:	243,1	:	1234,4
562 95	GJØDSEL MED INNH. AV NITROGEN OG FOSFOR	TONN	:	26,9	:	118,9
571 11, 12	POLYETYLEN, UBEARBEIDD	TONN	16405	88,2	110219	559,7
572 11, 19	POLYSTYREN, UBEARBEIDD	TONN	1181	15,9	9384	100,3
573 11, 13	POLYVINYLKLORID, UBEARBEIDD	TONN	:	29,4	:	198,3
574 31-39	POLYKARBONATER, ALKYDHARPIKSER O.A. POLYESTERE	TONN	1870	30,4	19698	311,1
575 11-19	POLYMERER AV PROPYLEN ELLER AV ANDRE OLEFINER	TONN	6471	36,4	45132	237,5

TABELL 9. UTFØRSEL. VIKTIGERE VAREPOSTER ETTER SITC EXPORTS BY PRINCIPAL ITEMS OF THE SITC (FORTS.)

VAREPOST- NR. ITEM NO.	VARESLAG COMMODITY	MENGE- ENHET UNIT	JULI	1996	JAN.-JULI	1996
			MENGE QUANTITY	VERDI VALUE	MENGE QUANTITY	VERDI VALUE
			MILL. KR		MILL. KR	
575 41-43	AMINOHARPIKSER, UBEARBEIDD	TONN	2864	32,6	24310	255,7
582 24	PLATER, DUK, FILM, FOLIER OG BÅND AV PLAST (UNNT. SKUMPLAST) IKKE FORBUNDET MED ANDRE MATERIALER	TONN	1523	20,4	14042	199,7
593 11, 12	KRUTT OG TILBEREDTE SPRENGSTOFFER	TONN	50	5,0	2545	71,6
598 12	AVLUT FRA FABRIKASJON AV TREMASSE, OGSÅ KONSENTRERT	TONN	22008	25,8	135514	160,8
598 61	KUNSTIG GRAFIT MV.	TONN	9905	25,8	63260	167,3
611 30	HELE HUDER OG SKINN AV LÆR AV STORFE, UTEN HÅR, HØYST 28 KVADRATFOT PR. STK.	TONN	100	4,6	596	23,7
611 41, 42	ANNET LÆR AV STORFE OG AV DYR AV HESTESLEKTEN	TONN	70	6,9	481	53,7
625 10	NYE DEKK (PNAUMATISKE) TIL PERSONBILER	STK.	3933	1,1	21411	6,4
634 22	SPONPLATER O.L. AV TRE	KUB. M.	10200	14,2	111855	151,1
634 51-59	FIBERPLATER AV TRE O.L. MATERIALER, OGSÅ AGGLOMERERTE MED HARPIKSER O.A. ORGANISKE BINDEMIDLER	TONN	1605	10,1	15798	111,9
635 31-39	BYGNINGSSNEKKERARBEIDER, UNNTATT FERDIGHUS	TONN	59,5	59,5	454905	452,6
641 10	AVISPAPIR	TONN	68939	:	359762	1978,3
641 21-29	TRYKK- OG SKRIVEPAPIR OG -PAPP, UTEN OVERDRAG	TONN	51272	259,5	6037	43,7
641 32-34	TRYKK- OG SKRIVEPAPIR OG -PAPP, MED OVERDRAG	TONN	919	6,3	130012	581,7
641 41-48	KRAFTPAPIR OG KRAFTPAPP, UBESTRØKET, I RULLER ELLER ARK	TONN	20393	80,9	30062	:
641 51	HALVKJEMISK PAPIR FOR FREMSTILLING AV BØLGEPAPIR (FLUTING) .	TONN	5781	:	4897	44,6
641 52	SULFITPAPIR, UBESTRØKET, TIL INNPÅKNING, I RULLER ELLER ARK	TONN	886	7,8	16534	192,6
641 53	PERGAMENT- OG GREASEPROOF PAPIR	TONN	2480	29,0	28800	127,7
641 54-59	ANNET PAPIR OG PAPP, UBESTRØKET	TONN	4244	16,6	930	6,4
641 63	PAPIR TIL HÅNDKLÆR, TOALETTPAPIR O.L. HUSHOLDNINGSBRUK, CELLULOSEVATT OG DUK AV CELLULOSEFIBRER, OVER 36 CM BREDD	TONN	930	6,4	10492	70,8
642 11-16	EMBALLASJE AV PAPIR, PAPP, CELLULOSEVATT MV.	TONN	1843	26,1	12736	186,9
651 95	LUNTER, FORGARN, GARN OG OPPSKÅRNE BUNTER AV GLASSFIBRER ...	TONN	481	6,6	4449	60,3
657 32	TEKSTILSTOFF, IMPREGNERT, OVERTRUKKET, BELAGT ELLER LAMINERT MED PLAST	TONN	61	8,1	846	82,3
657 71-73	VATT OG VARER DERAV, VEKER OG TEKSTILVARER TIL TEKNISK BRUK	TONN	77	5,4	647	47,4
663 31	VARER AV GIPS	TONN	9769	13,0	66839	88,6
663 33	PREFABRIKERTE ELEMENTER FOR BYGGE- ELLER ANLEGGSVIRKSOMHET .	TONN	:	0,1	:	3,3
663 36-39	VARER AV STEIN ELLER ANDRE MINERALSKE MINERALER, I.E.N.	TONN	423	3,9	4737	49,7
664 92	ISOLASJONSGLOSS SOM BESTÅR AV FLERE LAG	TONN	373	4,6	3861	48,2
671 41,49, 52-59	FERROLEGERINGER (UNNTATT FERROSILICIUM)	TONN	36564	181,9	346307	1863,8
671 51	FERROSILICIUM	TONN	35610	211,3	247832	1495,0
674 21, 22	PLATER MED OVERDRAG AV TINN	TONN	8161	40,8	62778	300,4
676 21-29	STENGER AV JERN ELLER STÅL, VARMVÅLSEDE, VARHTRUKNE ELLER VARMSTRENGPRESSED, OGSÅ DE SOM ER VRIDDE ETTER VALSING ...	TONN	3399	9,9	69700	139,6
676 81-83	U, I, H, L, T OG ANDRE PROFILER AV JERN ELLER STÅL, VARMVÅLSEDE, VARHTRUKNE, STRENGPRESSED, IKKE VIDRE BEARB.	TONN	11043	37,6	66661	231,5
679 12-17	RØR OG HULE PROFILER, SØMLØSE, AV JERN ELLER STÅL (UNNTATT STØPJERN)	TONN	253	4,4	7829	97,8
679 31-49	ANDRE JERN- OG STÅLRØR	TONN	29109	67,3	100649	345,2
679 51-59	RØRDELER (FITTINGS)	TONN	223	11,0	2787	125,7
681 23-25	PLATINA, UBEARB., HALVFABRIKATA ELLER PULVERFORM	TONN	445	19,6	3108	131,3
682 12	RAFFINERT KOPPER, UBEARBEIDD	TONN	2556	32,5	19797	311,5
682 31-72	KOPPER, BEARBEIDD	TONN	197	14,6	2973	108,5
683 11, 12	NIKKEL OG NIKKELLEGERINGER, UBEARBEIDD	TONN	7719	387,8	35959	1868,9
684 11, 12	ALUMINIUM OG ALUMINIUMLEGERINGER, UBEARBEIDD	TONN	73822	860,6	537521	6581,7
684 21, 22	STENGER, PROFILER OG TRÅD AV ALUMINIUM	TONN	7218	103,9	47643	775,9
684 23	PLATER OG BÅND AV ALUMINIUM, TYKKELSE OVER 0,2 MM	TONN	5494	96,3	60102	1057,7
686 11-12	SINK OG SINKLEGERINGER, UBEARBEIDD	TONN	11082	74,0	70009	481,5
686 33	STØV, PULVER OG FLAK AV SINK	TONN	924	9,4	6010	62,8
689 15	MAGNESIUM, UBEARBEIDD	TONN	:	88,6	:	448,5
689 81	KOBOLTMATTE O.A. MELLOMPROD. FRA KOBOLTFRAMSTILLINGEN; UBEARBEIDD KOBOLT; AVFALL OG SKRAP; PULVER	TONN	358	132,4	1835	732,3
691 11-19	FERDIGE KONSTRUKSJONER OG DELER AV JERN ELLER STÅL, UNNTATT PREFABRIKERTE BYGNINGER	TONN	1132	25,0	11700	243,5
691 21, 29	FERDIGE KONSTRUKSJONER OG DELER AV ALUMINIUM, UNNTATT PREFABRIKERTE BYGNINGER	TONN	187	9,4	1356	68,5
692 12, 42	TANKER, FAT, TROMLER, SPANN O.L. BEHOLDERE AV ALUMINIUM	TONN	27	1,6	1143	33,5
693 13	TAU, LINER, KABLER, FLETTEDE BÅND O.L. AV ALUMINIUM	TONN	463	8,8	6618	110,6
694 21, 22	SKRUE, BOLTER, MUTTERE, NAGLER O.L. VARER	TONN	131	4,2	2230	51,9
695 63, 64	UTSKIFTBART VERKTØY FOR HÅNDVERKTØY, HÅNDVERKTØY OG VERKTØYMASKINER (FOR BERG- ELLER JORDBORING)	TONN	32	3,0	523	61,3
697 32	OVNER, KAMINER O.L. VARMEAPP. IKKE-ELEKTR., AV JERN EL. STÅL	STK.	1054	3,0	18827	38,5
699 11, 13-19	HENGELÅSER OG LÅSER, HENGSLER O.A. UTSTYR; BESLAG AV UDELT METALL TIL MØBLER, DØRER ETC.; AUTOMATISKE DØRLUKKERE	TONN	212	33,2	2581	302,0
699 61-69	VARER AV JERN ELLER STÅL I.E.N.	TONN	1199	27,0	15797	343,7
699 73	VARER AV KOPPER, I.E.N.	TONN	80	3,1	1204	42,1
699 79	VARER AV ALUMINIUM I.E.N.	TONN	117	4,9	979	44,1
713 32, 33	FARTØVMOTORER (UNNT. UTENBORDSMOTORER)	STK.	73	13,5	446	46,5
713 91, 92	DELER TIL FORBRENNINGSMOTORER, (UNNTATT TIL FLYMOTORER).....	TONN	185	40,8	1680	319,6
714 91	DELER TIL TURBOJETMOTORER OG TURBOPROPMOTORER	TONN	6	26,1	52	203,5
721 11-19	MASKINER OG DELER FOR JORDBEARBEIDING	TONN	:	46,9	:	409,9
721 21-29	MASKINER OG DELER FOR INNHØSTING, TRESKING OG SORTERING	TONN	:	15,6	:	201,7
723 11-99	ANLEGGSMASKINER, -UTSTYR OG DELER	TONN	:	110,1	:	694,9
725 11	MASKINER FOR FRAMST. AV PAPIRMASSE AV CELLULOSEFIBERMAT.	STK.	8	9,7	20	16,5
725 91	DELER TIL MASKINER SOM HØRER UNDER UNDERGRUPPE 725.1	TONN	103	7,2	647	51,4
727 22	MASKINER TIL I NÆRINGSMIDDELINDUSTRIEN I.E.N.	STK.	129	38,6	701	95,4
728 11-19	MASKINVERKTØY FOR SPESIELLE INDUSTRIER, OG DELER	TONN	:	6,3	:	56,3
728 31-39	MASKINER OG APPARATER FOR SORTERING, KNUSING, BLANDING OG ELTING MV., OG DELER	TONN	:	6,8	:	44,9
741 43-49	MASKINER, APPARATER, UTSTYR OG DELER FOR KJØLING OG FRYSING; VARMEPUMPER (IKKE TIL HUSHOLDNINGSBRUK)	TONN	:	18,4	:	155,3
742 60	SENTRIFUGALPUMPER I.E.N.	STK.	141	41,2	1244	362,7

TABELL 10. INNFØRSEL. VIKTIGERE VARER GRUPPERT ETTER DET HARMONISERTE SYSTEM (HS)

IMPORTS OF PRINCIPAL COMMODITIES CLASSIFIED ACCORDING TO THE HARMONIZED SYSTEM (HS)

TEKSTEN TIL DE VARENUMMER SOM ER GITT I TABELLEN, FINNES I STATISTISK VAREFORTEGNELSE FOR UTENRIKS-HANDELEN 1996, UTGITT I SERIEN NORGES OFFISIELLE STATISTIKK OG KAN FÅS VED HENVENDELSE TIL BYRÅET. VAREFORTEGNELSEN ER OGSÅ INNARBEIDET I TOLLTARIFFEN, UTGITT AV TOLL- OG AVGIFTS-DIREKTORATET. DEN ER TIL SALGS I BOKHANDELEN.

THE DESCRIPTIONS OF THE COMMODITY NUMBERS IN THE TABLE ARE GIVEN IN THE COMMODITY LIST FOR EXTERNAL TRADE STATISTICS, PUBLISHED BY THE CENTRAL BUREAU OF STATISTICS.

A COPY MAY BE OBTAINED FROM THE BUREAU.

MENGDENHET	QUANTITY UNIT
.. = OPPGAVE MÅNGLER	NOT AVAILABLE
S = STYKKER	NUMBER, PIECES, HEADS
P = PAR	PAIRS
TG = 1000 GRAM	1000 GRAMMES
TL = 1000 LITER	1000 LITRES
U = KUBIKKMETER	CUBIC METRES
TU = 1000 KUBIKKMETER	1000 CUBIC METRES
B = BRUTTO REG. TONN	GROSS TONS
Z = MWH (MEGAWATTTIME)	MWH (MEGA WATT HOURS)
V = KVADRATMETER	SQUARE METRES

OMFANG: VARER SOM I DEN AKTUELLE MÅNED ELLER I GJENNOMSNITT HITTIL I ÅR HAR EN VERDI PÅ KR. 200 000 ELLER MER.

COVERAGE: COMMODITIES WHICH IN THE LAST MONTH OR AS AN AVERAGE DURING THE YEAR HAVE A VALUE OF NOK 200 000 OR MORE.

VARENR.	JULI	1996	JANUAR-JULI	1996	VARENR.	JULI	1996	JANUAR-JULI	1996
COMMODITY CODE	MENGDE QUANTITY	VERDI VALUE	MENGDE QUANTITY	VERDI VALUE	COMMODITY CODE	MENGDE QUANTITY	VERDI VALUE	MENGDE QUANTITY	VERDI VALUE
	TONN	1000 KR.	TONN	1000 KR.		TONN	1000 KR.	TONN	1000 KR.
0000.0011	72	6930	325	26120	0305.5906	60	1094	129	2188
0000.0055	163	14398	1110	100080	0305.6200	-	-	868	28291
KAP.00		21328		126200	0305.6909	1	16	122	3451
0101.1100	S 8	213	63	1733	0306.1200	2	165	131	4227
0101.1911	S 22	507	128	2943	0306.1301	910	8987	6689	83677
0101.1919	S 20	357	230	6630	0306.1302	565	16366	2887	92483
0105.1101	S 5090	545	87077	3959	0306.1309	59	2650	291	11601
0106.0010	S -	-	1774	1735	0306.1400	2	116	42	1701
0106.0099	4	755	44	9830	0306.1900	10	445	134	4370
KAP.01		2552		30298	0306.2200	6	521	23	2199
0201.1000	-	-	1320	23316	0306.2300	47	583	429	8510
0201.2000	404	5981	696	10453	0306.2900	26	308	44	1363
0201.3001	22	509	121	4506	0307.2901	30	900	272	8924
0201.3009	18	562	20	622	0307.2909	-	-	81	2502
0202.3001	75	2606	498	17602	0307.3900	12	232	4540	32886
0202.3009	21	635	218	3823	0307.4900	9	236	200	2311
0203.1100	731	12115	3250	51502	KAP.03		141834		1314853
0203.1900	14	264	15	292	0406.1000	36	1722	362	16466
0203.2200	25	597	205	4625	0406.2000	4	232	28	1639
0203.2900	13	271	331	7235	0406.4000	67	3996	575	33289
0204.3000	73	1528	73	1528	0406.9000	51	2320	365	16649
0208.9021	-	-	66	2656	0408.1100	28	634	161	4033
0208.9022	-	-	56	3799	0408.1900	-	-	167	2658
0208.9029	7	870	35	3958	0408.9100	53	1192	363	9609
0208.9041	1	104	26	2776	0409.0000	20	215	106	1247
0208.9099	11	1079	55	4556	KAP.04		10906		90142
0209.0000	43	261	562	3396	0504.0000	53	5590	439	39922
0210.9000	14	427	72	2083	0505.1000	-	-	11	1851
KAP.02		28500		160787	0508.0000	4	30	263	1655
0301.1000	3	705	29	5993	0511.9911	22	114	476	2755
0302.1101	30	942	103	2748	KAP.05		6361		50244
0302.1209	20	430	56	1264	0601.1001	31	881	155	5462
0302.2101	13	129	153	1624	0601.1002	2	221	12	1043
0302.4001	138	215	4925	6944	0601.1009	0	20	80	3312
0302.4009	1	13	2828	5104	0602.1020	14	1010	71	5178
0302.5000	7043	54407	42993	354160	0602.2000	0	1	114	2525
0302.6200	239	1163	4942	25121	0602.3090	0	4	357	5828
0302.6500	15	56	540	2195	0602.4000	10	599	249	11872
0302.6400	266	1007	66550	273705	0602.9041	76	1022	3130	38698
0302.6902	-	-	145	2328	0602.9042	16	373	266	5865
0302.6903	27	137	357	1788	0602.9050	-	-	808	30707
0302.6909	106	835	591	3151	0602.9060	250	8587	1275	44974
0303.2101	24	597	82	2056	0602.9070	105	239	382	1544
0303.2909	-	-	312	4516	0602.9080	1	51	244	4350
0303.3102	48	1870	281	6965	0603.1011	1	29	51	4534
0303.6000	3819	28754	18450	188673	0603.1012	-	-	357	26130
0303.7200	108	463	966	4665	0603.1091	61	3719	676	39593
0303.7401	-	-	2467	9805	0603.1094	18	892	88	4789
0303.7402	-	-	494	2467	0603.1099	46	3399	344	24740
0303.7909	201	1448	526	4564	0603.9000	5	320	57	3831
0304.1002	9	85	231	2630	0604.9199	24	1322	256	14184
0304.1008	4	208	23	1042	KAP.06		23121		286201
0304.2002	26	401	383	6602	0701.9010	415	880	21110	36130
0304.2003	418	8654	1601	31576	0701.9020	881	1782	26886	53948
0304.2004	8	132	436	5359	0702.0011	-	-	6500	66282
0304.2007	0	7	155	2297	0702.0023	102	1215	203	2563
0304.2008	7	321	8	373	0702.0030	205	1839	205	1839
0304.2009	34	701	756	10104	0703.1019	109	379	505	2038
0304.9000	50	758	541	6065	0703.1029	485	1419	485	1419
0305.2009	13	366	141	2913	0703.2000	27	484	191	3426
0305.3004	182	2653	1095	25915	0703.9001	45	374	1056	13411
0305.3009	8	286	44	1841					

TABELL 10 (FORTS.). INNFØRSEL. VIKTIGERE VARER GRUPPERT ETTER DET HARMONISERTE SYSTEM (HS)
 IMPORTS OF PRINCIPAL COMMODITIES ACCORDING TO THE HARMONIZED SYSTEM (HS)

VARENR.	1996		1996		VARENR.	1996		1996	
	JULI	JANUAR-JULI	JULI	JANUAR-JULI		JULI	JANUAR-JULI	JULI	JANUAR-JULI
	MENGDE	VERDI	MENGDE	VERDI		MENGDE	VERDI	MENGDE	VERDI
	TONN	1000 KR.	TONN	1000 KR.		TONN	1000 KR.	TONN	1000 KR.
0704.1011	21	131	238	1716	1001.1000	2700	4087	56725	70633
0704.1041	-	-	2434	22413	1001.9000	2147	3223	29660	45123
0704.1050	28	298	2118	21559	1002.0000	-	-	6033	6126
0704.9013	-	-	1898	6700	1003.0000	15701	19224	88987	112783
0704.9060	2	14	4339	44180	1004.0000	1947	2390	56853	71011
0705.1111	-	-	1436	14427	1005.9010	4283	6495	9548	13722
0705.1130	-	-	769	8543	1005.9090	175	664	768	2892
0705.1910	5	78	118	1628	1006.2090	86	349	332	1676
0705.1990	-	-	142	2953	1006.3010	1426	6386	9200	38913
0706.1011	325	1867	3365	17314	KAP.10	-	43035	-	364183
0707.0010	243	1666	549	4149	-	-	-	-	-
0707.0030	-	-	1757	20324	1101.0000	97	340	1083	3155
0707.0090	51	219	61	290	1103.1310	66	209	132	399
0709.2010	10	559	88	2589	1103.1390	307	964	830	2598
0709.2090	-	-	47	1793	1104.2310	1595	4429	6987	17596
0709.3000	33	299	210	2520	1106.3090	3	24	46	1529
0709.4010	35	261	35	261	1107.1090	3413	9402	21018	56048
0709.4020	25	171	747	4779	1107.2090	283	944	2330	7399
0709.5110	205	3757	1596	30264	1108.1190	158	599	1062	4592
0709.5190	7	292	97	2519	1108.1290	312	1322	2570	10585
0709.6010	431	7287	829	13762	1108.1490	78	262	490	1974
0709.6020	16	269	2350	51045	1108.1990	37	332	175	1521
0709.9050	27	399	81	1562	1109.0090	45	270	402	2603
0709.9091	40	528	288	3637	KAP.11	-	19351	-	112895
0709.9099	46	881	437	10061	-	-	-	-	-
0710.4090	86	560	556	4070	1201.0010	1435	3240	5554	12643
0710.8091	58	361	483	2904	1201.0090	43715	82833	185511	349563
0710.8094	68	683	840	8551	1202.2090	271	1962	1823	12896
0710.8095	102	710	638	4494	1204.0090	122	430	747	2690
0710.8099	29	137	356	2289	1206.0010	116	305	745	2455
0712.2000	65	1213	313	5770	1206.0090	105	839	2314	9921
0712.3001	3	753	30	4942	1207.4090	72	955	354	4607
0712.9010	9	139	231	3278	1209.2300	6	123	196	3148
0712.9091	31	938	292	8767	1209.2400	4	106	184	3607
0712.9099	24	1550	157	10477	1209.2500	-	-	410	3719
0713.1000	142	623	2265	9917	1209.2600	-	-	261	4252
KAP.07	-	37309	-	566148	1209.2990	-	-	152	3325
0801.1100	43	405	256	2251	1209.3000	0	24	4	1869
0801.3200	7	262	65	2745	1209.9110	0	168	12	7167
0802.1200	64	2942	481	21704	1209.9199	0	52	10	4801
0802.2200	86	1788	539	11343	1209.9900	0	185	18	7204
0802.3200	8	298	104	3930	1210.2001	12	588	117	5624
0802.9099	2	81	72	2440	1211.9000	11	516	90	4527
0803.0001	5206	20415	35095	169125	1212.2090	370	1030	3869	13106
0804.3000	60	443	400	2829	1212.9190	10	510	92	4724
0804.4000	73	803	572	5098	1214.9010	-	-	2122	8312
0804.5000	95	1399	341	5055	KAP.12	366	492	10775	18056
0805.1090	1042	5696	26330	142376	-	-	94865	-	496695
0805.2090	89	832	8798	66881	1301.2000	36	906	339	8781
0805.3021	266	1984	1676	12329	1302.1100	1	1417	4	5443
0805.4090	73	488	629	3579	1302.1200	1	28	54	1550
0806.1011	-	-	993	15371	1302.1900	3	302	26	3222
0806.1091	464	6651	4224	55967	1302.2000	17	1168	86	6364
0806.2000	284	3210	1955	20808	1302.3200	6	273	110	2300
0807.1100	1713	5359	4079	18482	1302.3901	8	502	81	5071
0807.1900	412	1796	1472	10145	1302.3909	3	306	32	2722
0808.1011	4310	32462	9776	69777	KAP.13	-	5012	-	38329
0808.1021	-	-	5131	31277	-	-	-	-	-
0808.1031	-	-	3668	22061	1401.1000	27	240	266	1407
0808.1040	-	-	11938	74445	1404.9000	18	367	183	1133
0808.2031	-	-	1014	5792	KAP.14	-	652	-	3440
0808.2041	-	-	2025	11616	-	-	-	-	-
0808.2050	448	3480	7003	45247	1504.1091	22	181	415	3482
0809.1010	37	418	69	904	1504.2011	-	-	3763	11788
0809.2009	233	4873	412	9382	1504.2031	50871	122438	116169	322864
0809.3010	817	5815	1073	9183	1504.2099	47	433	346	2090
0809.3030	956	7906	1137	10858	1506.0099	102	235	1667	4055
0809.4010	25	270	174	2636	1507.9098	54	331	785	4787
0809.4021	452	3998	453	4006	1508.1090	100	766	501	3527
0809.4051	-	-	341	4362	1509.1090	63	1732	366	9208
0810.1011	-	-	859	17923	1509.9090	43	1585	481	16369
0810.1023	71	1109	487	9987	1511.9099	1273	5211	8095	36784
0810.1024	200	3453	200	3453	1512.1990	28	205	148	1132
0810.5000	122	1576	2254	16870	1513.1190	577	3086	2311	11684
0810.9090	8	231	90	1802	1513.1999	29	218	184	1376
0811.1009	294	1816	1784	11803	1514.9010	110	1266	292	3251
0811.2009	10	203	1114	13275	1514.9090	107	579	669	3753
0811.9001	35	639	356	5666	1515.1190	0	11	675	2862
0811.9002	1	44	56	3185	1515.2990	51	346	351	2578
0811.9009	44	483	428	4828	1515.9031	1	369	20	4578
0812.9020	65	499	66	503	1516.2011	20	345	92	1537
0813.1000	11	271	165	2848	1516.2099	57	563	488	4779
0813.2000	82	1340	577	9657	1517.9098	67	903	679	9077
0813.3000	6	236	88	2328	1518.0041	17	124	203	1446
0813.4002	14	372	42	1187	1520.0009	25	172	671	6560
KAP.08	-	127220	-	994661	1521.1000	6	292	18	441
0901.1100	4273	78251	25538	444159	KAP.15	-	143051	-	486019
0901.2100	35	1235	361	12031	1604.1201	21	571	21	571
0902.3000	80	6146	621	46087	1604.1204	34	1020	293	8247
0902.4000	14	333	63	1948	1604.1205	32	770	141	3157
0904.1100	42	757	220	3824	1604.1206	63	1212	230	4299
0904.1200	20	638	141	5058	1604.1301	6	237	24	875
0904.2000	18	621	128	5196	1604.1400	113	1540	702	10131
0906.1000	15	255	45	774	1604.1600	6	311	36	2030
0908.1000	9	248	32	879	1604.1902	53	1161	518	11729
0910.9100	17	551	88	3480	1604.1903	15	409	152	3780
0910.9990	31	771	185	5606	1604.1905	71	2407	425	13148
KAP.09	-	90964	-	537671	1604.1909	10	161	99	1982

TABELL 10 (FORTS.). INNFØRSEL. VIKTIGERE VARER GRUPPERT ETTER DET HARMONISERTE SYSTEM (HS)
 IMPORTS OF PRINCIPAL COMMODITIES ACCORDING TO THE HARMONIZED SYSTEM (HS)

VARENR.	1996				VARENR.	1996			
	JULI	1996	JANUAR-JULI	1996		JULI	1996	JANUAR-JULI	1996
	MENGDE	VERDI	MENGDE	VERDI		MENGDE	VERDI	MENGDE	VERDI
	TONN	1000 KR.	TONN	1000 KR.		TONN	1000 KR.	TONN	1000 KR.
1604.2001	18	216	19	263	2008.9909	26	196	135	1894
1604.2004	210	3920	2052	39204	2009.1119	2	308	24	437
1604.2005	157	1119	1066	9165	2009.1120	40	418	142	1667
1604.2007	-	-	90	1660	2009.1130	967	10389	8629	91050
1604.2009	15	329	61	2584	2009.1199	160	1283	533	5247
1604.3002	17	471	130	4644	2009.1999	27	232	204	1666
1605.2001	140	7332	1002	54671	2009.2000	15	339	280	2938
1605.2002	26	1756	70	4074	2009.3010	16	219	164	1912
1605.2009	8	537	94	5891	2009.3091	21	242	109	1262
1605.4000	1	67	35	1678	2009.3099	20	360	198	3262
1605.9000	36	1284	302	9298	2009.6000	337	2972	1831	17538
KAP.16		27623		204843	2009.7000	57	839	996	12041
					2009.8020	13	147	102	2995
1701.1190	710	2262	2990	8745	2009.8090	53	1543	446	10681
1701.9190	54	332	126	961	2009.9000	85	1584	420	9151
1701.9991	862	3715	4991	24236	KAP.20		63800		443845
1701.9995	4342	14303	18964	61962					
1701.9999	8867	21219	67541	162798	2101.1100	75	7765	610	59161
1702.1190	55	327	323	1938	2101.1209	0	18	52	2333
1702.3000	214	1436	1294	8838	2102.1010	4	161	40	1470
1702.5090	-	-	261	1856	2102.1020	22	317	121	1678
1702.9040	32	435	136	1857	2102.2010	6	331	17	690
1702.9099	191	3059	818	10607	2103.1000	51	659	275	4537
1703.1010	685	534	20732	17628	2103.2010	106	1028	912	9073
1703.1090	-	-	7809	6613	2103.2020	140	1617	1138	13597
1703.9090	-	-	2019	1818	2103.3009	33	549	129	2003
1704.1000	102	4119	415	16345	2103.9090	372	8808	2608	59857
1704.9010	43	1426	623	20612	2104.1020	4	441	76	4187
1704.9091	79	1941	558	14414	2104.1050	4	151	136	4712
1704.9092	243	7611	2009	70468	2104.1090	17	594	224	7643
1704.9099	717	17078	4927	114859	2105.0010	35	786	366	8668
KAP.17		79908		548361	2105.0020	129	3181	636	15403
					2105.0090	77	1143	434	6654
1803.1000	55	866	1324	19525	2106.1000	793	3810	1914	11754
1804.0000	137	3331	1948	49490	2106.9030	74	1749	321	12166
1805.0000	92	981	713	6286	2106.9041	22	2625	253	24293
1806.1000	122	1406	571	7693	2106.9042	89	6094	678	45048
1806.2090	42	924	319	6332	2106.9051	11	282	53	1155
1806.3100	296	8873	2986	89428	2106.9052	69	783	289	3383
1806.3200	110	3071	1095	35451	2106.9090	417	17337	2737	146224
1806.9010	346	14482	2891	89639	KAP.21		61065		454736
1806.9090	55	1338	868	19796					
KAP.18		35445		324341	2202.1000 TL	208	1352	1367	9004
					2202.9010 TL	16	277	100	2118
1901.2091	12	193	112	1662	2202.9020 TL	194	851	1662	7395
1901.2092	63	1151	304	5851	2202.9030 TL	5	48	211	4281
1901.2099	57	667	345	4576	2202.9090 TL	119	1123	608	8189
1901.9090	111	2144	890	20666	2203.0002 TL	19	247	137	1271
1902.1100	61	839	252	3885	2203.0004 TL	421	3691	2050	17277
1902.1900	467	3764	1752	14605	2204.1009 TL	98	3610	684	24030
1902.2091	54	847	112	1779	2204.2109 TL	1669	40167	9564	235759
1902.2099	16	494	103	3403	2204.2909 TL	1429	13025	9693	90301
1902.3001	58	754	332	4398	2205.1009 TL	83	1925	457	10446
1902.3009	30	445	158	3010	2206.0009 TL	147	1864	320	4208
1904.1010	209	2717	1815	22696	2207.1090 TL	226	1165	1405	6592
1904.1090	323	6954	2170	49981	2208.2000 TL	102	4380	791	40523
1904.2010	87	974	677	6861	2208.3000 TL	80	3505	620	22839
1904.9020	263	2268	1398	11954	2208.5000 TL	52	1457	240	7132
1904.9090	66	1394	473	8944	2208.6000 TL	124	2742	1051	21776
1905.1000	392	4873	3081	38206	2208.7000 TL	60	2769	440	23148
1905.3001	808	12711	4069	67287	2208.9009 TL	55	2397	322	13674
1905.3002	163	3222	864	17414	2209.0000	29	330	223	2989
1905.4000	167	2340	1055	13936	KAP.22		87634		559159
1905.9010	20	619	145	4333					
1905.9022	86	973	990	10355	2301.2010	11040	55080	54561	254313
1905.9031	254	6257	1417	32741	2301.2090	-	-	2657	11800
1905.9033	22	456	104	2388	2302.1010	4171	12825	7898	26194
1905.9034	72	1515	555	11546	2302.1090	-	-	301	1748
1905.9091	874	11085	5171	69825	2302.3000	754	828	4673	5510
1905.9099	417	9686	2970	67080	2303.1010	660	822	10838	29993
KAP.19		79695		502674	2303.1090	14	296	125	1420
					2303.2010	2701	2976	5826	7105
2001.1001	27	234	125	1140	2304.0010	802	3517	3689	11198
2001.9051	30	257	219	1389	2304.0090	10	144	691	2721
2001.9059	53	658	398	5145	2306.4010	-	-	4038	4000
2001.9090	15	460	116	1940	2309.1011	659	3815	2822	16866
2002.1001	328	1354	2084	8547	2309.1012	851	5679	6275	38545
2002.9010	705	4368	4689	29721	2309.1091	1715	11234	10500	68062
2002.9091	121	546	906	4669	2309.1092	601	4670	3576	27708
2003.1001	427	3120	2399	17943	2309.9030	4	382	34	2362
2003.2090	229	3576	1121	17097	2309.9040	818	6880	3141	33101
2005.5100	99	457	892	4069	2309.9050	76	487	853	5107
2005.5909	25	117	436	1812	2309.9080	87	638	489	4302
2005.6000	138	914	659	4625	2309.9090	219	1901	1488	15359
2005.7000	29	423	383	4322	KAP.23		112509		568579
2005.8090	894	5743	4517	31092					
2005.9004	32	245	153	1134	2401.1000	42	1399	1154	42485
2005.9009	173	1530	929	8630	2401.2000	5	226	705	32567
2006.0003	17	256	116	1606	2401.3000	2	13	270	4275
2007.9901	149	2717	1043	19503	2402.1001	2	572	11	4240
2008.1110	42	596	224	3296	2402.1009	1	546	8	4298
2008.1191	101	1610	646	10978	2402.2000	120	19619	585	99348
2008.1900	110	2324	1036	22721	2403.1000	14	1201	104	9384
2008.2000	847	5267	4096	26382	2403.9100	3	54	136	2249
2008.3091	49	407	273	2311	2403.9990	9	1577	214	21482
2008.4000	110	590	906	5424	KAP.24		25208		220429
2008.5000	77	607	318	2647					
2008.7000	302	1386	1538	7578	2501.0001	26976	10573	155096	68171
2008.9201	161	1064	2169	15180	2501.0002	9089	2907	141387	42883
2008.9209	23	708	291	6805	2501.0003	4972	2193	29233	12550

TABELL 10 (FORTS.). INNFØRSEL. VIKTIGERE VARER GRUPPERT ETTER DET HARMONISERTE SYSTEM (HS)
 IMPORTS OF PRINCIPAL COMMODITIES ACCORDING TO THE HARMONIZED SYSTEM (HS)

VARENR.	1996				VARENR.	1996			
	JULI		JANUAR-JULI			JULI		JANUAR-JULI	
	MENGDE	VERDI	MENGDE	VERDI		MENGDE	VERDI	MENGDE	VERDI
	1000 KR.		1000 KR.		1000 KR.		1000 KR.		1000 KR.
2501.0009	7479	3260	53607	20405	KAP.27				
2502.0000	22353	4376	148195	31525		997756			5036747
2505.1000	16540	4905	108890	32310	2801.1000	144	260	546	1481
2505.9001	80	42	4490	3058	2801.2000	71	6781	305	26156
2505.9009	7667	2045	39882	13383	2803.0000	79	570	920	6033
2506.1001	28298	5772	247990	50619	2804.2100	668	1709	3648	10529
2506.2100	25499	6354	161946	41135	2804.2900	5	525	48	4819
2507.0000	18327	13586	132267	88476	2804.3000	749	487	920	866
2508.1000	1809	1824	16469	15534	2804.4000	227	256	467	877
2508.4000	74	241	951	2989	2804.6100	89	937	365	5712
2508.5000	840	1419	1647	2762	2804.6900	140	1371	2671	21274
2508.7000	-	-	3111	3309	2805.2100	16	363	212	4719
2509.0000	463	402	4244	4616	2805.2200	5	454	12	996
2510.2000	37957	16066	396057	169332	2805.3000	20	960	290	12507
2511.1000	19	124	74297	24009	2806.1000	123	189	1416	2455
2512.0000	199	544	1043	2688	2808.0000	3054	1228	20138	11729
2514.0000	-	-	313	1461	2809.2000	569	2094	3081	11577
2515.1100	48	206	133	543	2811.1100	53	438	131	1171
2515.1200	58	242	415	1907	2811.1900	21	168	255	1644
2516.1100	370	342	4112	3501	2811.2100	883	529	900	11119
2516.1200	806	1094	3066	4545	2811.2200	68	1399	760	16058
2516.9009	233	329	1915	2595	2811.2300	1017	1577	6536	9945
2517.1000	5611	1260	43475	10971	2811.2900	156	963	603	6238
2517.4900	23	34	1203	1484	2812.9000	2	133	46	1704
2518.1001	466	356	5876	4333	2814.1000	23871	33156	213840	298638
2519.1000	82	993	146	1436	2814.2000	60	129	832	1675
2519.9000	25	195	2276	3653	2815.1100	153	459	1557	5555
2520.1000	2432	421	27852	4195	2815.1200	5359	4850	29465	29465
2520.2000	12743	1165	139553	17810	2815.2000	265	878	1547	5140
2521.0000	874	565	86475	14020	2817.0010	318	2496	1386	11367
2522.1000	1291	718	10830	9121	2818.1000	85	598	619	4256
2522.2000	231	237	1101	1167	2818.2000	179071	293813	1046990	1650045
2522.3000	1053	1006	6512	6041	2818.3000	4032	3940	24076	29856
2523.2100	84	89	1780	2119	2821.1000	179	1932	1134	11697
2523.2900	10546	4996	54805	24706	2822.0000	22	802	491	10167
2523.3000	73	628	799	3220	2823.0000	59	812	1162	16114
2523.9000	4783	1981	28248	12117	2824.9000	23	158	329	2192
2525.3000	60	90	1455	2164	2825.5000	9	165	92	1872
2526.2000	1665	1916	9920	12335	2825.6000	0	48	191	7077
2529.2200	-	-	25790	24957	2825.8000	8	265	98	2760
2530.1000	92	266	652	1746	2826.1200	606	4039	1685	11484
2530.2000	-	-	20503	17493	2826.1909	0	3	18	1525
2530.4000	84	599	211	1479	2826.3000	1	8	726	5451
2530.9000	841	1582	8816	12481	2826.9000	19	291	475	7837
KAP.25		99041		846349	2827.1000	104	810	378	1799
2601.1100	2	34	199338	33395	2827.2000	1906	1738	31299	33636
2602.0000	51064	35472	382245	230053	2827.3100	0	12	1456	3347
2606.0000	5870	1109	16470	5271	2827.3600	99	394	811	3369
2608.0000	10501	27475	67556	190917	2827.3900	10	118	1131	4375
2614.0000	-	-	29509	21359	2827.4900	85	244	344	4406
2618.0000	3395	500	3925	1123	2827.5100	398	4020	3128	15203
2619.0000	4718	1094	81721	31060	2827.5900	-	-	2685	11848
2620.1100	272	1266	2268	10191	2827.6000	1	63	41	3702
2620.1900	1467	4218	23394	68118	2828.9000	250	297	1377	1699
2620.4000	15977	1055	50390	3343	2829.1100	291	985	1658	5458
2620.9000	11432	4254	58417	20566	2829.9000	2	59	36	1586
2621.0000	11357	3309	31358	9762	2830.1000	101	270	805	1739
KAP.26		97261		776050	2831.1000	40	351	527	4339
2701.1100	3290	3398	43808	33246	2832.1000	81	246	1792	5895
2701.1200	16400	9315	94134	52129	2832.2000	111	270	783	2296
2701.1900	33183	20622	344134	183522	2833.1100	220	315	1564	2094
2702.1000	2821	1926	22579	13040	2833.2200	1015	1588	7326	11684
2703.0001	728	835	12298	14088	2833.2500	97	563	707	4646
2704.0001	51729	41959	368129	295729	2833.2700	5	30	294	1615
2706.0000	79	452	415	2044	2833.2900	194	343	1070	2837
2707.1000	-	-	1754	3079	2834.1000	103	748	530	2823
2707.5000	214	595	2479	6368	2834.2900	11	125	1003	3077
2707.9100	116	301	670	1761	2835.2200	44	359	509	2782
2708.1000	9784	20394	72392	145731	2835.2600	126	410	1168	4148
2709.0000	44024	43722	526614	484498	2835.2900	358	1372	1742	6599
2710.0011	U	-	5706	3992	2835.3100	30	245	117	940
2710.0012	U	67117	70237	392785	2835.3900	65	743	410	4714
2710.0013	U	186	1024	5839	2836.2000	1316	1411	33395	36729
2710.0014	U	-	-	4338	2836.3000	192	402	1132	2580
2710.0015	U	2431	5901	16801	2836.4000	0	12	1436	6069
2710.0021	U	37399	38918	47831	2836.5000	50	331	414	2602
2710.0022	U	-	-	2755	2836.9200	120	719	573	3702
2710.0025	U	1267	2858	29658	2836.9900	19	161	128	1509
2710.0026	U	89743	92502	299213	2839.1900	277	854	1387	6608
2710.0029	U	9037	8241	47615	2839.9000	83	111	853	2431
2710.0091	U	81268	60710	549430	2840.1900	48	157	2880	7219
2710.0093	U	13270	7776	70269	2841.1000	84	223	220	881
2710.0094	U	2094	1955	6547	2841.3000	89	488	682	3601
2710.0095	U	3582	24932	37921	2841.6100	18	185	534	1416
2710.0096	U	655	6708	2143	2844.1000	0	53	1	2955
2710.0099	U	4986	13191	28342	2844.4000	4	1941	21	19505
2711.1100	4814	4359	38307	35458	2846.1000	19	474	64	1512
2711.1200	52052	46453	231324	210575	2847.0000	1933	6061	11612	36879
2711.1300	27103	21534	110477	86809	2849.1000	221	751	1415	4792
2712.1000	36	349	318	2324	2849.2000	3	82	2020	9070
2712.2000	180	870	2131	11514	2850.0001	70	997	323	4547
2712.9000	1063	2972	4649	16875	2850.0009	37	704	217	2839
2713.1100	10542	14508	84683	100475	2851.0000	7	332	119	3964
2713.1200	23142	33665	131631	154819	KAP.28		407841		2616245
2713.2000	38759	34432	149153	141206	2901.1000	17932	15183	125021	113189
2713.9000	4420	3448	19366	16654	2901.2100	0	12	39137	118163
2715.0000	46	491	1281	8272	2901.2200	1763	4023	16517	36630
2716.0000	2 1461180	355785	5827011	1328051	2901.2910	29	122	90	1426
					2901.2990	34	203	168	1164

TABELL 10 (FORTS.). INNFØRSEL. VIKTIGERE VARER GRUPPERT ETTER DET HARMONISERTE SYSTEM (HS)
IMPORTS OF PRINCIPAL COMMODITIES ACCORDING TO THE HARMONIZED SYSTEM (HS)

VARENR.	1996				VARENR.	1996			
	JULI	1996	JANUAR-JULI	1996		JULI	1996	JANUAR-JULI	1996
	MENGDE	VERDI	MENGDE	VERDI		MENGDE	VERDI	MENGDE	VERDI
	TONN	1000 KR.	TONN	1000 KR.		TONN	1000 KR.	TONN	1000 KR.
2902.3000	202	423	855	1759	2924.2200	-	-	48	11397
2902.4200	400	804	2757	5904	2924.2900	56	10874	488	99620
2902.4400	198	460	731	1872	2929.1000	95	1745	1319	23312
2902.5000	4	63	19965	69894	2930.1000	21	333	66	1026
2902.9000	93	774	580	4222	2930.4000	61	1532	250	6175
2903.1500	:	39544	:	134810	2930.9000	13	329	43	1409
2903.2300	93	331	654	2485	2931.0090	95	6691	748	51661
2903.3000	2	145	29	5918	2932.1310	55	684	528	7155
2903.4200	21	706	151	5022	2932.2900	2	60	26	1498
2903.4900	38	574	286	4659	2933.1100	4	552	22	2781
2904.1000	46	257	422	2614	2933.2900	0	191	18	1904
2905.1100	6650	:	34938	:	2933.4000	16	724	50	2443
2905.1220	923	3755	5524	23565	2933.6100	125	1149	4978	43641
2905.1300	29	300	2074	9873	2933.6900	13	655	217	7774
2905.1400	123	491	2071	7495	2933.7900	8	198	54	2093
2905.1500	37	403	249	2570	2933.9000	4	1002	53	5992
2905.1700	1	15	242	1659	2934.9000	6	815	35	5713
2905.1900	36	507	163	2396	2935.0000	-	-	18	2071
2905.3100	2367	7676	6274	24575	2936.1000	4	68	111	4317
2905.3200	107	1075	3825	30613	2936.2100	1	329	11	3348
2905.3900	22	256	1512	14420	2936.2600	1	203	1	389
2905.4200	45	478	854	9351	2936.2700	35	2629	152	14465
2905.4400	76	735	484	5047	2936.2800	2	457	53	6857
2905.4500	10	113	506	6071	2936.2900	15	1285	112	9681
2905.4900	18	623	198	4331	2936.9000	283	9757	937	42483
2906.2100	50	662	241	3548	2937.2100	0	419	0	1277
2907.1100	1	6	2991	10990	2938.9010	0	225	0	225
2907.2100	22	790	462	17011	2941.1000	-	-	13	3007
2909.1900	13087	22557	31598	59005	2941.9000	7	3609	25	13045
2909.4100	50	174	986	3278	2942.0000	8	496	80	3116
2909.4200	2	15	1850	9737	KAP.29		240742		1756553
2909.4300	23	160	763	4553	3002.1000	9	3300	184	28126
2909.4400	31	278	194	1660	3002.2000	1	2355	8	34542
2909.4900	490	2621	3053	17134	3002.3000	7	16757	29	50757
2909.5000	59	2788	392	16822	3002.9000	6	3563	88	63575
2909.6000	12	669	77	4690	3003.1000	20	364	99	1370
2910.3000	76	1124	1335	16948	3003.3100	0	445	0	462
2912.1900	224	2989	1247	17089	3003.9000	53	64592	503	368861
2914.1100	107	356	548	2531	3004.1000	3	3586	49	22043
2914.6100	10	260	18	457	3004.2000	3	3183	40	29286
2914.6900	-	-	15	1458	3004.3100	6	9205	32	76200
2915.1100	2081	:	13180	:	3004.3200	1	1720	12	14125
2915.1200	128	500	1000	2154	3004.3900	5	6027	41	69081
2915.2100	425	1998	3073	14035	3004.4000	1	164	25	2999
2915.2400	392	1799	2774	14872	3004.5000	1	1465	7	5291
2915.3100	336	1798	666	3511	3004.9000	416	206035	3044	1293133
2915.3200	:	4698	:	15811	3005.1000	26	3356	162	19702
2915.3300	157	779	710	4618	3005.9001	10	412	68	2191
2915.3900	75	2651	470	7488	3005.9002	8	658	63	5778
2915.7010	101	761	936	5257	3005.9009	78	6089	503	41749
2915.9010	88	711	1082	10683	3006.1000	4	2314	47	22529
2915.9020	0	6	38	1405	3006.3000	5	711	19	6841
2915.9090	44	1590	334	10950	3006.4000	3	2103	35	23715
2916.1200	39	837	429	7374	3006.5000	4	214	32	2218
2916.1310	52	535	290	3469	3006.6000	0	277	2	880
2916.1400	108	1083	644	8797	KAP.30		339157		2187840
2916.1510	15	217	27	424	3101.0000	112	189	1410	2833
2916.1990	1	26	74	3193	3102.1000	:	4303	:	24745
2916.3200	10	423	53	2301	3102.2100	586	844	39334	25445
2916.3990	5	220	49	1487	3102.3000	832	1941	13397	27893
2917.1210	41	408	123	1156	3102.4000	6084	8518	16522	24412
2917.1220	47	498	183	1966	3102.9000	10	44	2652	4358
2917.1400	163	903	2330	14717	3103.9000	70	296	440	1760
2917.1990	16	258	98	1453	3104.2000	29139	22030	196336	140706
2917.2010	25	312	341	4080	3104.3000	15928	19024	109945	133077
2917.2090	1	27	140	1509	3104.9000	58	176	477	1627
2917.3100	37	271	60	498	3105.1000	29	234	69	809
2917.3200	78	563	2010	13476	3105.2000	367	1304	1841	9137
2917.3400	78	420	509	3680	3105.4000	390	1515	2138	8212
2917.3500	:	1049	:	16446	3105.5100	65	99	9546	10893
2917.3910	64	778	844	14779	3105.9000	3019	3476	6794	10401
2917.3990	38	2479	344	9628	KAP.31		64040		427612
2918.1110	32	412	207	2680	3202.9000	8	133	201	2446
2918.1400	136	1225	1108	8952	3203.0000	27	1322	156	7899
2918.1510	2	55	370	3185	3204.1200	11	738	160	10360
2918.1520	5	217	24	441	3204.1300	44	1846	222	9254
2918.1910	50	474	208	3083	3204.1400	19	311	175	4247
2918.3010	46	698	360	5519	3204.1600	2	207	54	4672
2918.3090	-	-	124	1937	3204.1700	131	10387	1162	79460
2918.9010	21	2407	51	6295	3204.1900	71	62317	399	248392
2918.9090	5	109	160	5897	3204.2000	37	465	223	4013
2919.0000	51	972	187	3492	3204.9000	51	1144	254	6675
2920.9000	240	2581	1375	14400	3206.1100	442	6088	3043	44397
2921.1900	53	794	651	5815	3206.1900	54	1364	644	10524
2921.2100	0	6	172	6580	3206.2000	4	177	53	1744
2921.2200	37	2181	149	9361	3206.4900	105	3703	948	28829
2921.2900	103	2526	909	18541	3206.5000	5	204	27	1455
2921.3000	14	538	58	1966	3207.1000	20	721	177	5491
2921.5900	3	125	177	3816	3207.2000	181	1186	634	4717
2922.1100	139	904	641	3868	3207.3000	0	108	1	2349
2922.1200	40	209	577	3057	3207.4000	31	578	247	3935
2922.1909	54	446	251	3067	3208.1000	494	8752	2277	47773
2922.4100	215	3573	1054	17552	3208.2000	176	4962	1998	38534
2922.4210	36	359	242	2396	3208.9000	1563	32347	9104	206142
2922.4290	34	458	165	1359	3209.1000	302	4949	1855	30182
2922.4900	325	2239	2318	14235	3209.9000	112	2643	3097	54007
2922.5000	56	2200	508	12468	3210.0000	62	1940	536	16032
2923.2000	24	646	119	2612					
2923.9000	180	3663	781	15767					
2924.1009	27	708	222	16178					

TABELL 10 (FORTS.). INNFØRSEL. VIKTIGERE VARER GRUPPERT ETTER DET HARMONISERTE SYSTEM (HS)
 IMPORTS OF PRINCIPAL COMMODITIES ACCORDING TO THE HARMONIZED SYSTEM (HS)

VARENR.	1996		1996		VARENR.	1996		1996	
	JULI	JANUAR-JULI	JULI	JANUAR-JULI		JULI	JANUAR-JULI	JULI	JANUAR-JULI
	MENGDE	VERDI	MENGDE	VERDI		MENGDE	VERDI	MENGDE	VERDI
	TONN	1000 KR.	TONN	1000 KR.		TONN	1000 KR.	TONN	1000 KR.
3211.0000	34	1207	202	7120	3604.1000	74	1185	110	2039
3212.1000	6	563	40	3960	3604.9000	2	405	45	11357
3212.9010	10	328	66	1690	3605.0000	20	773	184	7561
3212.9091	4	372	25	1613	3606.1000	2	260	19	1194
3212.9099	24	915	331	7545	3606.9000	4	110	202	2077
3213.1000	15	888	66	4495	KAP.36		15340		93246
3213.9000	29	1393	231	10795					
3214.1001	114	2579	843	14728	3701.1000	27	2664	270	23095
3214.1005	685	6665	3668	41733	3701.2000	5	1655	27	7474
3214.1006	430	3913	3563	26412	3701.3000	105	6684	824	47449
3214.9000	1844	12782	13915	85515	3701.9900	4	487	41	4327
3215.1100	36	1510	308	10946	3702.1000	4	598	12	1278
3215.1900	198	6872	1521	52935	3702.2000	11	762	12	1038
3215.9000	11	1606	128	21463	3702.3100	4	419	41	4844
KAP.32		190732		1170199	3702.3200	16	913	48	4403
					3702.3900	23	2163	127	14251
3301.9010	6	269	23	1592	3702.4300	6	524	75	6183
3301.9090	1	81	69	2288	3702.4400	17	1582	197	20596
3302.1000	361	56935	1612	283050	3702.5200	4	260	10	1161
3302.9010	1	73	319	72216	3702.5300	10	1146	48	7663
3302.9090	14	1761	230	18959	3702.5400	90	10534	403	52965
3303.0011	9	1356	48	8917	3702.5500	4	502	42	5126
3303.0012	23	3962	142	25923	3702.9300	4	764	16	2412
3303.0090	8	2036	43	9360	3702.9400	1	236	4	755
3304.1000	22	4229	168	29043	3702.9500	13	1224	62	6132
3304.2000	23	4732	130	29781	3703.1000	2	257	11	961
3304.3000	11	1538	111	11980	3703.2000	142	9455	611	38614
3304.9100	8	1453	71	12539	3703.9000	59	3402	251	20991
3304.9910	280	21684	2152	164863	3704.0000	7	302	20	1551
3304.9990	67	7050	698	67658	3705.1000	1	191	7	2922
3305.1000	286	8779	2534	84563	3705.2000	0	65	4	1428
3305.2000	7	267	139	5845	3705.9000	6	2265	39	15157
3305.3000	44	1818	406	16961	3706.1000	5	1441	33	9930
3305.9000	223	11190	2028	91937	3707.1000	24	1011	108	7398
3306.1000	135	4930	1150	44840	3707.9000	140	10557	954	82391
3306.2000	6	597	68	4909	KAP.37		62482		395404
3306.9000	17	480	68	4479					
3307.1000	39	3819	291	25172	3801.1000	41	570	572	4763
3307.2000	79	6014	661	44585	3801.3000	703	2670	4333	15605
3307.3000	97	2309	697	19728	3801.9000	7	208	22	1254
3307.4900	31	1119	233	8571	3802.1000	87	1826	461	8718
3307.9000	63	3911	417	32120	3802.9000	147	470	1758	4891
KAP.33		152989		1125325	3803.0001	1978	2684	24815	36628
					3803.0009	20	306	389	3125
3401.1110	119	2838	684	15081	3804.0000	283	738	5193	7055
3401.1120	45	1443	393	9772	3806.1000	51	310	318	1817
3401.1910	144	1616	922	10383	3806.2000	23	127	208	1476
3401.1920	0	10	61	1777	3806.3000	29	355	196	2552
3401.2010	28	338	110	1649	3806.9000	187	1359	1154	7917
3401.2020	176	4651	1231	34680	3808.1000	36	5174	255	22357
3401.2090	319	5177	1496	24388	3808.2000	167	7386	1136	52538
3402.1100	337	1538	2298	12119	3808.3000	111	6543	1183	77450
3402.1200	66	1358	776	8572	3808.4000	24	553	227	4794
3402.1300	1007	10607	5919	58053	3808.9000	75	2909	761	25364
3402.1900	101	1022	1705	18340	3809.1000	22	337	354	3539
3402.2011	169	1845	321	5842	3809.9101	22	348	122	2199
3402.2012	1329	12304	7393	68372	3809.9109	29	615	192	5234
3402.2013	16	126	368	3983	3809.9200	152	1700	921	10303
3402.2019	906	6627	7820	64075	3810.1010	13	227	103	1891
3402.2090	273	3876	4557	48408	3810.1020	2	183	56	3542
3402.9011	106	1802	1442	21752	3810.9010	9	131	197	2657
3402.9012	1	16	492	4650	3810.9090	14	379	84	2068
3402.9019	541	5824	4130	43970	3811.1100	21	1152	142	7066
3402.9090	675	7172	5078	59559	3811.1900	50	908	316	6009
3403.1900	238	3254	1658	23208	3811.2100	371	4105	2342	27420
3403.9100	36	687	251	4068	3811.2900	78	1552	669	11759
3403.9900	59	1911	500	13625	3811.9000	793	8328	4062	41297
3404.9010	17	459	181	4706	3812.2000	159	1685	1131	13535
3404.9090	84	1378	599	12252	3812.3000	60	2159	565	20160
3405.1000	14	734	120	6063	3813.0000	101	871	584	6486
3405.2000	31	492	284	5307	3814.0000	94	1725	710	14237
3405.3000	65	1695	560	15721	3815.1100	3	58	156	7310
3405.4000	334	1896	1676	9668	3815.1900	195	5362	1414	33783
3405.9000	27	1124	428	9143	3815.9000	11	731	544	19074
3406.0000	246	3665	2835	46791	3816.0000	2057	10438	13016	61347
3407.0090	3	790	91	5473	3817.1000	618	2620	11053	54403
KAP.34		89093		677381	3818.0000	0	529	1	4053
					3819.0000	79	1586	634	9999
3501.1000	30	926	127	4198	3820.0000	573	2899	4381	31860
3501.9010	23	957	139	5918	3821.0000	3	698	29	5490
3502.1109	-	-	40	1838	3822.0000	33	17405	284	134369
3502.9050	23	376	183	3156	3823.1190	43	461	224	2363
3503.0010	0	2	94	2458	3823.1990	157	1637	1038	14060
3503.0090	32	1166	323	11667	3823.7090	248	2925	2652	31380
3504.0000	30	644	233	5226	3824.1000	101	649	942	7908
3505.1001	459	3024	2342	13677	3824.4000	211	1475	1404	11210
3505.1009	1496	8422	8475	48007	3824.5000	789	2107	5516	11964
3505.2000	51	376	435	3185	3824.6000	71	477	1126	8130
3506.1000	139	4051	892	27264	3824.7909	48	725	530	11766
3506.9100	474	6019	3729	55376	3824.9000	2938	44075	18242	280691
3506.9900	995	4429	3867	28200	KAP.38		158015		1209202
3507.1000	21	810	146	5092					
3507.9000	46	2338	215	11928	3901.1000	1379	11162	19681	131387
KAP.35		33544		227611	3901.2010	186	1138	1340	8882
					3901.2090	1416	9773	16537	112004
3601.0010	0	82	95	8162	3901.3000	161	1850	695	8384
3601.0090	1	2607	8	6621	3901.9000	211	2642	2101	19983
3602.0000	105	2407	548	11779	3902.1001	25	161	633	4242
3603.0010	2	121	36	3285	3902.1009	352	3150	3414	35339
3603.0090	23	7392	202	39173	3902.2000	36	355	62	890

TABELL 10 (FORTS.). INNFØRSEL. VIKTIGERE VARER GRUPPERT ETTER DET HARMONISERTE SYSTEM (HS)
 IMPORTS OF PRINCIPAL COMMODITIES ACCORDING TO THE HARMONIZED SYSTEM (HS)

VARENR.	1996				VARENR.	1996			
	JULI	1996	JANUAR-JULI	1996		JULI	1996	JANUAR-JULI	1996
	MENGDE	VERDI	MENGDE	VERDI		MENGDE	VERDI	MENGDE	VERDI
	TONN	1000 KR.	TONN	1000 KR.		TONN	1000 KR.	TONN	1000 KR.
3902.3000	352	2948	4248	29686	3921.1999	72	2274	609	19269
3902.9000	122	1821	939	12177	3921.9010	4	272	83	4563
3903.1100	1184	9508	5721	47804	3921.9020	2	173	28	2054
3903.1909	449	2905	3833	26379	3921.9030	17	1518	148	10222
3903.2000	29	343	205	2198	3921.9040	61	948	280	7234
3903.3000	89	1359	988	16932	3921.9090	621	22467	5469	185803
3903.9000	220	2581	1624	18337	3922.1000	28	1521	412	23924
3904.1000	1719	8233	13084	65782	3922.2000	36	1228	173	8408
3904.2200	175	1632	1452	12850	3922.9000	116	6237	834	44175
3904.3000	206	1631	1236	9730	3923.1004	233	4937	1878	42761
3904.4000	17	324	81	1805	3923.1005	5	207	16	414
3904.5000	7	190	95	1817	3923.1006	538	14836	3029	82472
3904.6900	5	987	16	2479	3923.2110	226	4377	1602	28952
3904.9000	5	164	77	1759	3923.2190	635	9338	5340	80668
3905.1200	181	1428	1673	13394	3923.2910	37	594	510	9897
3905.1900	35	1118	562	11382	3923.2990	302	9445	2378	64173
3905.2100	96	674	320	2644	3923.3001	195	4728	1327	32761
3905.2900	12	258	123	2830	3923.3002	687	17558	5100	147678
3905.3000	131	2099	727	13637	3923.4000	6	221	45	3057
3905.9900	26	1323	269	11562	3923.5000	375	12982	2818	94846
3906.1000	3	109	221	4812	3923.9004	57	2227	466	16990
3906.9000	2169	23497	16301	158411	3923.9006	173	5401	1955	57133
3907.1000	35	930	200	5366	3924.1001	193	7201	1507	56007
3907.2001	574	4534	613	5136	3924.1009	244	7453	1560	53907
3907.2009	302	4461	4050	57037	3924.9001	98	2264	673	15825
3907.3000	263	5672	1999	46198	3924.9003	7	351	71	3565
3907.4000	28	946	584	17641	3924.9009	179	6134	1305	56453
3907.5000	342	3968	2147	25409	3925.1000	36	1959	400	16636
3907.6000	186	1624	937	11147	3925.2009	14	562	120	5847
3907.9100	444	5881	2974	42420	3925.3000	29	1527	139	7961
3907.9901	23	477	38	882	3925.9002	44	1183	-272	7799
3907.9909	395	8198	3227	68471	3925.9004	3	280	34	3508
3908.1000	37	1427	543	17249	3925.9009	133	3637	1231	36014
3908.9000	49	1055	576	9520	3926.1000	221	9493	1482	69717
3909.1000	629	3080	7528	26231	3926.2000	89	3464	722	28481
3909.2000	186	744	1565	6951	3926.3000	14	1135	103	7245
3909.3000	20	315	122	1478	3926.4000	22	1297	292	13118
3909.4009	76	597	1229	9569	3926.9010	1	295	10	1459
3909.5001	29	1362	119	4336	3926.9020	3	666	32	5251
3909.5009	201	4675	1353	37169	3926.9030	2	165	13	2080
3910.0000	136	6006	1344	63584	3926.9091	18	1256	131	5057
3911.1000	258	2169	1204	10090	3926.9092	7	325	50	2399
3911.9010	127	2034	976	18804	3926.9094	5	427	131	6049
3911.9090	68	2346	223	8018	3926.9098	858	48533	7911	412342
3912.2000	29	471	153	3738	KAP.39		525979		4207532
3912.3100	159	3386	1044	22576					
3912.3900	4	296	126	7332	4001.2200	-	-	186	1468
3912.9000	28	874	121	4836	4001.2900	28	322	138	1837
3913.1000	35	1340	56	2223	4002.1100	72	464	746	4773
3913.9000	36	3046	406	27129	4002.1910	45	469	427	4598
3914.0000	7	128	105	4105	4002.1990	34	441	75	1111
3915.1000	1	29	537	2184	4002.4910	12	246	42	1410
3915.3000	57	138	610	1902	4002.7010	22	352	194	3155
3916.2000	40	1179	274	9243	4002.7090	16	299	75	1174
3916.9010	4	209	37	1917	4002.8000	90	1808	91	1905
3916.9090	36	1607	260	11136	4002.9910	23	529	472	8608
3917.1000	39	4908	354	37697	4002.9990	35	493	434	6962
3917.2100	89	1677	507	12510	4004.0000	268	1460	784	2771
3917.2200	5	476	70	2300	4005.1090	71	1063	1696	21713
3917.2300	417	6055	2672	40213	4005.2010	4	77	48	1405
3917.2910	14	736	85	6294	4005.9110	4	145	42	2311
3917.2990	197	5504	787	27476	4005.9190	2	142	251	4302
3917.3190	45	1345	340	11033	4005.9910	18	213	37	491
3917.3210	9	232	53	2901	4005.9990	4	154	65	1432
3917.3220	3	434	38	2757	4006.1010	21	390	170	3263
3917.3290	59	2621	451	20183	4006.9010	3	102	53	1767
3917.3300	0	95	22	1931	4006.9090	2	156	37	1571
3917.3900	86	3459	752	23604	4008.1110	13	592	91	3808
3917.4000	134	7434	1029	55648	4008.1190	31	1272	199	8140
3918.1001	84	2081	865	19445	4008.1990	4	245	47	2377
3918.1009	1009	21142	7757	169777	4008.2110	49	1187	195	5195
3918.9000	111	2054	1298	21101	4008.2190	92	1643	356	12849
3919.1010	32	1858	275	14198	4008.2910	11	221	92	2028
3919.1020	19	1193	163	9641	4008.2990	74	2797	693	25350
3919.1090	114	5461	774	37908	4009.1000	46	1843	208	12602
3919.9010	12	869	252	9453	4009.2000	76	2877	396	21269
3919.9020	31	2540	250	16142	4009.3000	71	2945	279	12559
3919.9090	91	4572	646	33588	4009.4000	44	2071	380	16916
3920.1000	1185	17193	10341	155192	4009.5000	102	6240	665	36101
3920.2000	378	9068	2913	65335	4010.1100	6	1301	65	6427
3920.3000	55	866	753	15553	4010.1200	46	1517	215	8804
3920.4100	39	949	210	5744	4010.1900	14	882	96	5558
3920.4200	172	3773	1714	41446	4010.2100	10	1163	73	8617
3920.5100	70	2247	542	17340	4010.2200	4	314	25	2606
3920.5900	19	622	148	5404	4010.2900	14	1938	142	12986
3920.6100	104	2336	456	12015	4011.1000 S	153751	45856	1492924	431059
3920.6200	63	2810	477	20295	4011.2000 S	23466	21191	130799	111683
3920.6300	3	204	12	790	4011.3000 S	252	299	800	1182
3920.6900	116	2565	992	27810	4011.4000 S	4841	1169	34464	8092
3920.7190	11	441	68	3381	4011.5000 S	33514	768	465239	10816
3920.9100	11	552	157	8683	4011.9110 S	2486	4457	22858	52286
3920.9200	31	763	113	4493	4011.9190 S	1149	984	36795	6309
3920.9400	8	205	60	1918	4011.9910 S	618	426	13325	8352
3920.9900	79	1977	605	20337	4011.9990 S	1786	1756	94069	14738
3921.1101	30	665	99	2228	4012.1000 S	17429	3052	102613	18323
3921.1109	237	4906	936	21124	4012.2000	267	2019	1778	10404
3921.1209	14	888	162	8104	4012.9010	12	377	78	2116
3921.1309	32	740	198	7520	4012.9090	57	1278	536	9527
3921.1499	5	193	259	4266	4013.1000	1	33	85	1916
3921.1919	15	354	140	3223	4013.2000	5	186	95	3763

TABELL 10 (FORTS.). INNFØRSEL. VIKTIGERE VARER GRUPPERT ETTER DET HARMONISERTE SYSTEM (HS)
 IMPORTS OF PRINCIPAL COMMODITIES ACCORDING TO THE HARMONIZED SYSTEM (HS)

VARENR.	JULI 1996		JANUAR-JULI 1996		VARENR.	JULI 1996		JANUAR-JULI 1996		
	MENGDE	VERDI	MENGDE	VERDI		MENGDE	VERDI	MENGDE	VERDI	
	TONN	1000 KR.	TONN	1000 KR.		TONN	1000 KR.	TONN	1000 KR.	
4013.9090	4	160	114	2939	4407.2400	U	-	-	227	1846
4014.1000	0	149	18	4207	4407.2900	U	159	831	1973	12506
4014.9000	4	748	69	10304	4407.9100	U	478	3147	7705	42918
4015.1100	43	2756	311	15523	4407.9200	U	574	3404	7494	42480
4015.1990	74	2693	641	22047	4407.9900	U	1345	5097	11338	50670
4015.9090	14	1041	47	4688	4408.1090	U	106	439	1606	6447
4016.1000	3	208	25	1914	4408.3990	U	25	291	212	2502
4016.9100	74	2272	566	16806	4408.9091	U	42	488	2434	18753
4016.9200	5	238	18	1149	4408.9092	U	-	-	271	2513
4016.9300	103	12388	710	90915	4408.9093	U	82	328	448	2651
4016.9400	1	43	156	2850	4408.9099	U	79	432	2041	18447
4016.9500	3	537	44	3098	4409.1010	V	1104	200	9674	2381
4016.9900	120	8630	1294	76144	4409.1020	U	31	602	320	5317
4017.0000	16	566	99	2852	4409.1091	U	1394	4830	13688	45118
KAP. 40		157758		1238022	4409.1092	U	359	749	3661	7956
4101.2100	167	2476	2391	36942	4409.2010	V	10648	2100	56821	10652
4103.9009	20	241	22	502	4409.2020	U	35	1414	532	14447
4104.1090	2	355	5	853	4409.2090	U	126	1659	1514	18014
4104.2200	0	30	73	8461	4410.1101	U	503	685	7648	11428
4104.2900	0	11	13	2109	4410.1102	U	97	195	3323	5121
4104.3110	9	1908	408	58644	4410.1103	U	587	4221	6298	50444
4104.3120	0	26	36	6278	4410.1109	U	238	586	2623	11693
4104.3190	12	2470	143	23799	4410.1901	U	162	514	1515	3170
4104.3910	7	1396	36	4759	4410.1902	U	245	388	1891	3153
4104.3990	1	92	32	5116	4410.1903	U	98	503	982	3763
4105.2010	0	155	4	1766	4410.1909	U	102	426	2229	8624
4107.9090	0	177	8	2280	4410.9000	U	42	760	673	5966
4111.0000	3	392	15	1337	4411.1100	U	852	2409	3262	9530
KAP. 41		10663		163474	4411.1900	U	219	2578	7812	33525
4201.0000	20	2662	138	15899	4411.2100	U	207	610	2296	6945
4202.1101	S	7638	876	70975	4411.2900	U	36	124	418	2055
4202.1102	S	5304	961	77025	4411.3900	U	219	715	844	3123
4202.1109	S	23355	1837	181070	4411.9900	U	94	541	1756	10675
4202.1201	S	100	25	9585	4412.1301	U	126	639	1012	5655
4202.1202	S	35221	870	70902	4412.1309	U	848	2924	3150	12774
4202.1209	S	62757	6437	450548	4412.1401	U	559	1871	8110	34336
4202.1900	S	37142	2001	222064	4412.1409	U	553	3575	6133	35153
4202.2100	S	16212	3396	198821	4412.1901	U	373	1333	6749	24284
4202.2200	S	37076	1376	561529	4412.1909	U	671	2499	8678	30052
4202.2900	S	51593	1313	177393	4412.2200	U	18	137	415	1731
4202.3100	S	145238	3191	727152	4412.2900	U	44	491	1401	7760
4202.3200	S	104868	1112	1251749	4412.9900	U	648	2415	6329	25090
4202.3900	S	69646	755	396726	4413.0000	U	85	1699	379	8109
4202.9101	S	3509	445	74134	4414.0000	U	115	4196	718	28850
4202.9109	S	44084	1694	280624	4415.1000	U	115	1374	917	9876
4202.9201	S	89041	7224	737802	4415.2000	U	1712	5656	12135	39980
4202.9202	S	496	83	61336	4417.0000	U	7	235	170	4972
4202.9209	S	223658	8394	1457319	4418.1001	S	1860	2708	17602	24354
4202.9900	S	201350	4061	771527	4418.1002	S	70	365	36943	5106
4203.1001	S	30077	6831	182285	4418.2004	S	3264	5133	50741	67890
4203.1004	S	9466	1292	57620	4418.2005	S	3026	3823	43066	42428
4203.1005	S	6411	2188	74370	4418.2006	S	2196	852	13696	8660
4203.1009	S	4295	858	17868	4418.2008	S	3864	1335	17908	16399
4203.2100	P	3812	295	81662	4418.2009	V	117	1849	1331	21614
4203.2901	P	370232	3385	2068644	4418.3000	V	67799	11070	621150	100977
4203.2902	P	42206	319	1377481	4418.4000	U	1	24	123	2751
4203.2909	P	69018	811	183597	4418.9001	U	138	1673	1019	10900
4203.3000	P	99489	4227	504040	4418.9002	S	76	595	829	6139
4203.4000	1	195	6	1849	4418.9005	S	64	300	433	1357
4205.0000	20	1169	164	10586	4418.9007	U	93	874	624	7903
KAP. 42		70329		485106	4418.9009	U	323	4718	4733	59620
4301.1000	S	-	-	103946	4419.0000	U	77	2586	358	14604
4301.6001	S	-	-	33187	4420.1000	U	32	1554	158	8671
4301.6002	S	-	-	11333	4420.9000	U	75	2208	309	10899
4301.6009	S	-	-	7132	4421.1000	U	10	395	109	2920
4301.7000	S	-	-	30488	4421.9009	U	380	7395	3434	64047
4302.1100	0	350	0	645	KAP. 44		300948		2789628	
4302.1909	0	105	5	2078	4503.1000	U	11	952	46	5610
4302.3000	1	312	10	1840	4504.1001	U	22	559	118	3237
4303.1001	S	160	778	1809	4504.9009	U	8	320	56	2185
4303.1009	0	667	2	2686	KAP. 45		2249		13432	
4303.9000	1	336	4	2356	4601.1000	U	8	209	27	442
KAP. 43		3002		94869	4601.2000	U	3	64	153	2023
4401.1000	U	681	111	6303	4602.1001	U	29	1097	432	13061
4401.2101	U	36046	12527	262500	4602.1009	U	20	499	131	3176
4401.2200	U	5180	1041	7028	4602.9000	U	10	461	67	2165
4401.3001	U	3658	275	45224	KAP. 46		2489		21955	
4401.3002	U	176	118	3599	4701.0000	U	385	902	2052	6519
4401.3009	U	57	48	60359	4703.1100	U	531	1853	2139	7815
4402.0000	262	867	24643	41602	4703.2100	U	4561	14481	31980	117482
4403.1000	U	368	1083	2326	4703.2900	U	766	2400	9381	30722
4403.2001	U	38324	16530	417990	4704.1100	U	-	-	2454	7972
4403.2005	U	11208	5400	75689	4704.2100	U	815	1734	2751	6629
4403.2006	U	98987	35355	722491	4704.2900	U	167	1143	1271	6906
4403.2009	U	202	445	16533	4706.2000	U	159	655	676	2626
4403.9100	U	1	4	3085	4707.1000	U	3848	3374	22247	22476
4403.9902	U	9687	3191	81559	4707.2000	U	124	222	1738	3299
4403.9903	U	38491	21419	192193	4707.9000	U	827	652	3242	4343
4404.1000	305	633	1689	3731	KAP. 47		27462		218485	
4406.9000	140	416	2886	12295	4801.0000	U	2205	11362	23085	121754
4407.1001	U	3190	6126	14711	4802.5100	U	94	919	275	3165
4407.1002	U	4489	8509	27125	4802.5200	U	2216	18419	22933	194312
4407.1003	U	16607	32801	187247	4802.5300	U	156	2122	1323	16813
4407.1004	U	12886	20862	108673	4802.6000	U	821	4965	5793	38766
4407.1008	U	2514	5727	33986	4803.0009	U	40	421	324	5320
4407.1009	U	4223	7133	28677	4804.1100	U	1032	3555	10416	43020

TABELL 10 (FORTS.). INNFØRSEL. VIKTIGERE VARER GRUPPERT ETTER DET HARMONISERTE SYSTEM (HS)
 IMPORTS OF PRINCIPAL COMMODITIES ACCORDING TO THE HARMONIZED SYSTEM (HS)

VARENR.	1996				VARENR.	1996			
	JULI		JANUAR-JULI			JULI		JANUAR-JULI	
	MENGDE	VERDI	MENGDE	VERDI		MENGDE	VERDI	MENGDE	VERDI
	1000 KR.		1000 KR.		1000 KR.		1000 KR.		1000 KR.
4804.1900	692	3917	7381	43812	4904.0090	2	454	18	4086
4804.2100	754	4452	6185	36405	4905.9100	0	21	59	4177
4804.2900	38	277	205	1510	4905.9900	4	1116	59	9977
4804.3100	567	3156	4127	26932	4906.0000	1	333	16	2576
4804.3900	276	2266	1944	15356	4907.0000	11	246	39	2978
4804.4100	148	355	1179	4071	4908.1000	1	400	13	4031
4804.5900	67	461	929	6659	4908.9000	2	436	12	3687
4805.1000	1597	5338	14102	50548	4909.0000	25	2892	292	29208
4805.2200	886	6137	7680	54103	4910.0000	11	648	77	5322
4805.2300	226	1673	3269	24228	4911.1010	44	1983	542	18106
4805.2900	274	1121	1576	6618	4911.1090	2582	59060	12992	335825
4805.3000	13	98	152	3065	4911.9110	50	2327	355	23624
4805.5000	78	291	505	1994	4911.9190	70	6583	556	50647
4805.6000	998	2790	7595	25032	4911.9902	19	1023	179	9761
4805.7000	119	610	863	4430	4911.9909	193	9243	1150	57394
4805.8000	1134	4244	10124	36659	KAP.49		175315		1150590
4806.2000	17	207	136	2364					
4806.4000	3	189	28	1899	5007.2000	1	409	6	2887
4807.9000	1213	7022	11097	65942	5007.9000	0	189	6	1765
4808.1000	90	904	1010	9327	KAP.50		840		5912
4808.3000	17	346	344	4904					
4808.9000	146	1712	1600	13726	5101.1100	17	444	74	1674
4809.2000	309	4423	2442	36359	5101.2100	-	-	246	6211
4809.9000	38	441	248	2939	5105.2900	25	873	411	15885
4810.1100	2135	16903	18610	161960	5107.1000	24	1977	326	28354
4810.1200	674	5471	5880	51843	5107.2000	1	64	28	3069
4810.2100	2245	13702	19255	139231	5109.1001	44	1908	130	5900
4810.2900	1212	8066	10518	81111	5109.9000	4	457	37	3351
4810.3100	161	1293	1913	16845	5111.1100	1	246	5	954
4810.3200	5	62	102	1474	5111.1900	2	471	20	5138
4810.3900	102	832	1830	13578	5111.3000	5	598	43	5773
4810.9100	743	5280	7600	55902	5111.9000	1	218	4	874
4810.9900	122	2192	1559	19294	5112.1100	1	178	8	2214
4811.1000	45	302	260	2557	5112.1900	9	2047	54	12750
4811.2100	155	4562	1083	33244	5112.3000	3	664	27	5478
4811.2900	41	535	418	6019	KAP.51		10683		103815
4811.3100	1148	11755	8675	87355					
4811.3900	698	13116	5409	90001	5201.0000	0	13	77	1639
4811.4000	30	1058	286	6958	5202.9900	24	419	168	2769
4811.9005	61	1300	372	9914	5204.2000	4	432	36	3459
4811.9009	400	6453	2776	48475	5205.1100	14	342	77	2678
4812.0000	11	700	28	2051	5205.1200	14	406	113	3243
4813.1000	32	2387	341	30867	5205.2100	-	-	169	4684
4813.2000	7	177	61	1783	5205.2200	3	168	293	9440
4814.1000	3	310	11	1093	5205.3100	33	961	254	7726
4814.2000	78	3090	793	32634	5205.3200	1	49	66	2055
4814.9000	36	1926	380	17817	5205.4200	1	70	31	1518
4816.1000	2	119	57	1598	5207.1000	6	707	86	10339
4816.2000	175	1961	582	7088	5207.9000	13	991	84	8007
4816.9000	31	474	773	11565	5208.1100	1	61	152	5366
4817.1000	252	6644	2432	60226	5208.1200	53	1671	935	27051
4817.2000	3	361	43	2653	5208.1300	-	-	64	1798
4817.3000	3	227	66	3577	5208.1900	2	336	40	3543
4818.1000	2263	26845	16662	192538	5208.2100	3	312	39	4044
4818.2000	974	14688	6679	95720	5208.2200	4	189	46	2460
4818.3000	239	7696	1960	61345	5208.2900	1	158	15	1836
4818.4000	1587	37080	13499	324693	5208.3100	7	661	39	3481
4818.5000	9	731	86	7362	5208.3200	41	2509	238	17343
4818.9000	692	11689	5599	89288	5208.3900	3	298	42	4345
4819.1000	903	9041	6945	76313	5208.4100	1	206	5	536
4819.2001	601	9310	5393	66293	5208.4200	5	605	47	5758
4819.2009	893	12019	10100	128853	5208.4300	1	223	4	654
4819.3000	107	1430	1244	15873	5208.4900	8	860	60	6423
4819.4000	216	6032	1325	30923	5208.5200	67	7060	484	48625
4819.5091	61	2294	341	11955	5208.5900	8	747	66	8190
4819.5099	126	3018	787	21107	5209.1200	8	248	63	2487
4819.6000	26	680	279	7673	5209.1900	2	95	53	2324
4820.1000	628	12313	2235	54579	5209.2200	3	272	13	1358
4820.2000	115	1795	460	7501	5209.2900	1	228	7	1010
4820.3000	74	2794	419	16799	5209.3100	8	796	54	5335
4820.4001	15	557	49	2122	5209.3200	10	999	59	4459
4820.4002	36	1782	250	10207	5209.3900	4	607	34	4692
4820.4003	47	1527	1053	27284	5209.4100	2	302	37	4851
4820.4009	29	892	113	5197	5209.4900	16	1446	118	10216
4820.5000	44	1402	416	16121	5209.5100	7	842	72	9209
4820.9000	45	1336	320	10955	5209.5900	10	1095	74	8579
4821.1000	137	10288	969	76162	5210.1100	11	383	25	910
4821.9000	41	2430	339	22270	5210.3100	1	172	15	2562
4822.9000	161	1731	1880	17328	5210.3900	3	299	14	1505
4823.1100	24	1588	209	12793	5210.4900	4	385	65	5676
4823.1900	3	241	58	1969	5210.5100	1	127	18	2021
4823.2001	91	2378	724	16175	5210.5200	3	264	3	311
4823.2009	17	635	131	5921	5210.5900	1	193	11	1418
4823.4000	37	1264	530	15576	5211.1200	-	-	46	2165
4823.5100	83	995	671	9302	5211.3200	1	96	41	3196
4823.5900	1794	14355	12678	111080	5211.3900	2	211	20	2454
4823.6000	210	5147	1370	39153	5211.4900	21	2326	124	14176
4823.7001	189	2587	1175	16260	5211.5900	2	281	12	2091
4823.7009	188	1904	462	9745	5212.1300	11	719	75	3944
4823.9009	212	5926	1807	44780	5212.2300	7	253	9	765
KAP.48		424612		3591844	5212.2500	1	253	29	3968
					KAP.52		35449		324996
4901.1001	41	2366	312	15973					
4901.1009	79	3937	548	29345	5303.1000	29	284	30	313
4901.9100	84	2388	657	18084	5309.1100	1	217	11	1878
4901.9901	527	19241	4384	166318	5309.2100	1	126	18	2285
4901.9909	280	30263	1525	173479	5309.2900	1	130	7	1584
4902.1000	93	3624	546	19150	KAP.53		1295		11672
4902.9000	515	24811	3524	157293					
4903.0000	49	1806	227	7873	5401.1000	12	1571	73	10239

TABELL 10 (FORTS.). INNFØRSEL. VIKTIGERE VARER GRUPPERT ETTER DET HARMONISERTE SYSTEM (HS)
 IMPORTS OF PRINCIPAL COMMODITIES ACCORDING TO THE HARMONIZED SYSTEM (HS)

VARENR.	1996				VARENR.	1996			
	JULI		JANUAR-JULI			JULI		JANUAR-JULI	
	MENGDE	VERDI	MENGDE	VERDI		MENGDE	VERDI	MENGDE	VERDI
	1000 KR.	TONN	1000 KR.		1000 KR.	TONN	1000 KR.	TONN	1000 KR.
5402.1000	84	2161	1268	39430	5608.1909	27	982	85	4127
5402.2000	93	2563	972	30594	5608.9010	26	1242	163	7318
5402.3100	1	79	49	1941	5608.9090	3	197	80	3009
5402.3300	12	338	252	9004	5609.0000	8	361	50	2703
5402.3900	15	581	108	6965	KAP.56		27406		231494
5402.4100	63	1980	439	14176					
5402.4900	29	1208	97	4454	5701.1000	67	3488	312	33794
5402.6100	2	43	85	2867	5701.9000	10	286	110	6712
5402.6200	7	207	45	1232	5702.1010	26	1424	137	7969
5402.6900	1	8	57	2594	5702.1090	2	112	57	2326
5403.4100	4	264	11	731	5702.2000	17	290	84	1707
5403.4900	5	236	38	2106	5702.3100	6	462	48	5150
5404.1000	8	705	101	10358	5702.4100	118	6901	411	25030
5404.9000	6	205	33	1302	5702.4200	82	2928	414	14158
5405.0000	3	504	16	2130	5702.4900	4	243	21	995
5407.1000	5	1445	114	26767	5702.9100	11	580	155	6335
5407.2000	18	506	46	1550	5702.9200	25	576	41	1600
5407.4100	3	237	42	4055	5702.9900	76	1631	608	13882
5407.4200	19	1477	99	11220	5703.1000	10	587	233	10812
5407.5200	3	244	33	4502	5703.2000	224	6454	1475	46534
5407.6100	3	377	27	2880	5703.3000	148	2988	866	23093
5407.6900	1	251	17	2048	5703.9000	36	887	178	7077
5407.7200	3	581	34	3979	5704.9000	95	2545	839	20722
5407.7300	2	246	21	2307	5705.0010	20	1541	35	2926
5407.8100	7	270	20	912	5705.0090	7	715	250	7721
5407.8200	3	283	40	3046	KAP.57		35268		244270
5407.8300	5	567	11	1134					
5407.9100	0	24	23	3342	5801.1000	1	174	13	1907
5407.9300	4	460	16	2077	5801.2500	1	137	7	1540
5407.9400	2	272	10	1629	5801.2600	7	919	33	4257
5408.2200	3	521	34	5387	5801.3500	1	150	-16	2090
5408.3400	0	6	12	1751	5801.9000	1	245	10	1561
KAP.54		21969		236331	5804.1000	3	218	29	2020
					5804.2900	2	498	16	3419
5503.2000	122	1986	1492	25041	5806.1000	2	368	19	2867
5504.1000	43	584	537	8027	5806.2000	2	212	20	2172
5506.3000	0	8	65	1477	5806.3100	2	380	13	2468
5508.1000	2	786	21	4900	5806.3200	18	3129	146	20618
5509.1200	2	705	2	708	5806.3990	2	233	11	1705
5509.2100	7	488	96	6495	5806.4000	2	80	44	1523
5509.2200	2	91	34	1634	5807.1001	1	240	4	2411
5509.3200	3	143	25	1407	5807.1009	1	313	5	1921
5511.1000	4	299	9	1667	5808.1000	7	387	57	4026
5512.1910	2	412	16	3246	5808.9000	2	361	21	4182
5512.1990	6	942	87	12275	5810.9100	1	206	4	1248
5512.2990	13	1928	151	19491	5810.9200	0	88	4	1478
5512.9990	3	407	26	4890	5810.9900	1	251	5	2421
5513.1100	11	392	40	1584	5811.0000	1	144	7	1499
5513.2100	7	348	104	6450	KAP.58		9772		74906
5513.3900	8	496	25	1679					
5513.4100	0	39	16	1467	5901.1000	4	318	42	2794
5514.1200	2	166	22	1951	5901.9090	1	52	37	1519
5514.2200	28	1849	172	11645	5902.9000	2	219	65	3069
5514.3200	1	105	64	3779	5903.1010	9	430	38	1620
5514.4100	1	267	15	3106	5903.1091	6	252	47	2132
5514.4200	1	67	20	1852	5903.1092	22	369	79	2354
5515.1190	4	608	16	2327	5903.1099	45	2256	413	18661
5515.1310	4	608	19	3087	5903.2090	13	1647	115	12159
5515.1390	3	392	38	7289	5903.9090	19	2632	186	34235
5515.1990	1	224	5	809	5904.1000	360	6642	1790	35747
5515.9990	10	149	16	1584	5905.0000	4	307	39	3397
5516.1300	7	646	61	5559	5906.1000	7	423	68	3638
5516.1400	1	214	16	2485	5906.9900	37	1985	298	16308
5516.2200	1	86	12	1844	5907.0010	2	286	17	2284
5516.2300	16	2185	95	13691	5907.0090	8	407	75	7944
5516.2400	0	50	19	2918	5908.0000	3	143	17	2190
5516.3300	2	329	6	1016	5909.0000	4	339	32	2369
5516.4300	1	167	7	1449	5911.1000	11	631	85	8620
5516.9200	2	121	27	3658	5911.2000	5	1214	36	7545
5516.9300	0	81	24	3044	5911.3100	7	3153	40	26748
5516.9400	0	65	35	3749	5911.3200	19	9312	142	61514
KAP.55		20645		205240	5911.4000	1	432	11	2461
					5911.9001	1	201	185	6747
5601.1010	11	459	54	1998	5911.9002	1	273	6	1476
5601.1090	1	28	51	3503	5911.9009	16	1945	156	16678
5601.2100	14	552	141	5438	KAP.59		36500		289329
5601.2210	8	240	180	6087					
5601.2290	2	155	27	1520	6001.1000	1	118	29	1933
5602.1000	87	1990	1041	22980	6001.9200	1	143	27	2038
5602.2100	2	241	5	555	6002.1090	1	73	21	1467
5602.2900	44	662	206	3829	6002.4200	19	1282	33	2667
5602.9000	28	615	133	4083	6002.4310	53	2115	172	9264
5603.1100	61	2179	661	22779	6002.4390	20	721	88	5963
5603.1200	16	576	170	6309	6002.9200	4	488	41	5084
5603.1300	82	1536	234	6758	6002.9310	7	439	126	8011
5603.1400	87	1958	547	17304	6002.9390	6	408	48	3082
5603.9200	18	1118	68	4982	KAP.60		6593		46306
5603.9300	1	73	43	4539					
5603.9400	15	586	80	4815	6101.1000 S	402	213	1535	559
5607.4100	61	762	471	6189	6101.2000 S	7374	585	20525	1712
5607.4900	92	2064	621	19876	6101.3000 S	917	268	12737	3467
5607.5000	34	1410	361	15024	6101.9000 S	336	120	3874	1498
5607.9010	59	1724	127	5086	6102.3000 S	1806	657	12416	2832
5607.9090	14	657	172	7864	6103.1100 S	370	228	789	523
5608.1101	6	468	40	2173	6103.2200 S	12743	670	120590	5308
5608.1102	36	2210	219	12237	6103.3200 S	981	175	18467	2086
5608.1103	4	258	60	3998	6103.3300 S	2336	255	11858	1299
5608.1104	7	638	65	5032	6103.3900 S	187	60	7741	2361
5608.1109	8	354	146	8662	6103.4200 S	60269	2363	674243	22246
5608.1904	2	114	30	1756	6103.4300 S	6296	388	96703	4370

TABELL 10 (FORTS.). INNFØRSEL. VIKTIGERE VARER GRUPPERT ETTER DET HARMONISERTE SYSTEM (HS)
 IMPORTS OF PRINCIPAL COMMODITIES ACCORDING TO THE HARMONIZED SYSTEM (HS)

VARENR.	1996				VARENR.	1996					
	JULI		JANUAR-JULI			JULI		JANUAR-JULI			
	MENGDE	VERDI	MENGDE	VERDI		MENGDE	VERDI	MENGDE	VERDI		
	TONN	1000 KR.	TONN	1000 KR.		TONN	1000 KR.	TONN	1000 KR.		
6103.4900	S	7145	876	56813	3803	6202.9200	S	1378	347	70094	9114
6104.1200	S	4314	311	40375	2266	6202.9300	S	19354	2413	128049	19092
6104.1300	S	3411	410	29106	3899	6202.9900	S	229	70	9803	1891
6104.1900	S	2136	353	13312	1766	6203.1100	S	3957	5663	40305	36973
6104.2200	S	29114	2173	288233	15674	6203.1200	S	10807	3926	55933	24563
6104.2300	S	5171	595	32917	3481	6203.1900	S	590	234	10004	3910
6104.3100	S	1641	745	6310	2757	6203.2200	S	17157	743	20741	1006
6104.3200	S	5470	919	43191	4446	6203.3100	S	9966	5215	56730	27550
6104.3300	S	10620	1339	50868	7356	6203.3200	S	46910	3680	182931	18066
6104.3900	S	4275	1212	24027	3305	6203.3300	S	33201	4648	267393	43603
6104.4100	S	679	238	1321	424	6203.3900	S	1629	963	27638	6319
6104.4200	S	19421	1001	370637	17319	6203.4109	S	25065	3422	73161	12827
6104.4300	S	7351	694	95109	12280	6203.4201	S	32038	3608	448930	21743
6104.4400	S	2682	285	37731	3075	6203.4209	S	526193	46196	2754485	249344
6104.5100	S	9721	1431	12595	1732	6203.4301	S	3963	340	372012	9809
6104.5200	S	25333	1405	201246	10603	6203.4309	S	99040	9282	658977	63824
6104.5300	S	39420	2537	179943	13988	6203.4909	S	12748	2066	108404	16073
6104.5900	S	10698	839	57326	4427	6204.1100	S	766	865	2268	2408
6104.6100	S	4191	356	9729	697	6204.1200	S	4712	651	14513	2876
6104.6200	S	251924	9640	1844204	63841	6204.1300	S	2757	1718	51601	14723
6104.6300	S	59771	3139	404432	22768	6204.1900	S	736	384	19169	7016
6104.6900	S	7541	988	79783	6029	6204.2300	S	1314	241	30301	6179
6105.1000	S	9620	3172	546356	27634	6204.2900	S	1427	295	23275	5158
6105.2000	S	6694	695	53506	3320	6204.3100	S	8240	4789	27901	13131
6105.9000	S	6750	532	51444	3007	6204.3200	S	13151	3010	143444	24672
6106.1000	S	75208	3605	586930	25836	6204.3300	S	70631	14027	390740	79877
6106.2000	S	40446	3487	187706	16576	6204.3900	S	8881	2206	118467	27567
6106.9000	S	9731	2273	55430	5950	6204.4100	S	671	362	11847	1699
6107.1100	S	536549	5194	3070551	30180	6204.4200	S	30222	1926	611152	31804
6107.2100	S	51471	1886	214828	8504	6204.4300	S	22221	4304	446219	64761
6107.9900	S	4504	339	9298	582	6204.4400	S	6094	820	283216	30239
6108.1100	S	2937	87	62053	1751	6204.4900	S	2302	580	97225	13408
6108.2100	S	706734	6854	5217398	51717	6204.5100	S	5654	1591	15094	3702
6108.2200	S	219316	3270	1353987	19124	6204.5200	S	57046	2843	298755	21599
6108.2900	S	14915	506	192157	2663	6204.5300	S	83597	9224	594828	62983
6108.3100	S	60904	1951	449979	16207	6204.5900	S	18117	2407	309898	33570
6108.3200	S	29524	1157	53078	2368	6204.6109	S	4793	1252	17206	3731
6108.9100	S	17853	530	134242	5742	6204.6201	S	9594	671	417716	18366
6108.9200	S	6152	361	43049	2030	6204.6209	S	512878	52136	2416704	244925
6109.1000	S	1818100	34357	14348350	302355	6204.6301	S	5306	464	297842	11098
6109.9010	S	35760	1898	463557	23705	6204.6309	S	107323	13231	728637	79595
6109.9090	S	33280	1706	492567	18338	6204.6901	S	929	54	67075	3755
6110.1000	S	334542	32579	632159	66114	6204.6909	S	19945	2547	213021	24489
6110.2000	S	1137219	63517	6026998	363810	6205.2000	S	470252	28254	2695326	155384
6110.3000	S	260451	19562	1188712	95973	6205.3000	S	29826	2314	423023	20696
6110.9000	S	48367	5180	329677	26690	6205.9000	S	32369	1143	207873	7466
6111.1090	1		473	6	2032	6206.1000	S	32195	2883	269271	20273
6111.2090	60	9548	341	68484	68484	6206.2000	S	1430	344	23152	2068
6111.3090	2	335	7	999	999	6206.3000	S	188394	12425	1015076	65926
6111.9090	1	178	19	3423	3423	6206.4000	S	206067	16810	1842234	141129
6112.1100	S	25056	1553	319010	18614	6206.9000	S	5336	371	119409	9648
6112.1200	S	75531	7526	299336	28992	6207.1100	S	6978	147	67591	1834
6112.1900	S	2581	502	24068	2142	6207.9100	S	10463	340	35446	2136
6112.3190	S	11204	457	146047	3583	6208.2200	S	1975	116	26883	1431
6112.4110	S	3721	225	241297	15140	6208.2900	S	15060	484	36331	1738
6112.4190	S	17822	1282	740134	33074	6208.9100	S	20793	623	132284	5517
6112.4990	S	9973	447	103191	4811	6208.9200	S	8865	365	89293	3093
6113.0011	S	1841	1221	11663	6840	6208.9900	S	1667	115	23120	1740
6113.0019	S	204	203	4415	1824	6209.2010	S	13866	123	181538	1527
6113.0090	3	1068	24	6094	6094	6209.2090	S	62991	2216	424793	14088
6114.2000	9	1478	46	9573	9573	6209.3090	S	10135	725	92162	4256
6114.3000	9	2296	37	7173	7173	6209.9090	S	7456	666	21506	1482
6114.9000	4	1289	32	6114	6114	6210.1010	S	11700	313	70036	3661
6115.1110	S	33015	444	168792	2325	6210.1090	S	7658	247	53911	1507
6115.1190	S	949449	4869	8653481	54943	6210.2000	S	3546	409	59720	5323
6115.1290	S	71973	1130	769643	13193	6210.3000	S	129	127	10165	1701
6115.1990	S	226786	2628	897191	8888	6210.4000	S	85808	10284	879205	109521
6115.2010	P	5885	276	46484	1304	6210.5000	S	31735	3022	164682	15566
6115.2030	P	244368	585	2160819	5305	6211.1200	S	1697	145	35685	2548
6115.2090	P	93949	346	1033819	5394	6211.2000	S	1825	228	16791	2286
6115.9110	P	15665	278	111144	1537	6211.3100	S	1198	230	1562	367
6115.9190	P	76443	575	597578	7773	6211.3200	S	12981	976	143037	13327
6115.9210	P	431569	3281	1952822	14519	6211.3300	S	47206	5758	403458	51638
6115.9290	P	2250351	15873	13305346	89376	6211.3900	S	640	134	23351	2643
6115.9310	P	33711	233	191071	2099	6211.4200	S	32146	2279	190120	11641
6115.9320	P	31322	981	108176	1337	6211.4300	S	23550	1942	203781	19346
6115.9390	P	32228	401	705061	6392	6211.4900	S	4139	417	45565	5949
6115.9990	P	135790	1064	706882	6025	6212.1000	S	323005	10030	2093100	70345
6116.1011	P	53007	498	300785	3642	6212.2000	S	11473	407	74665	3280
6116.1091	P	31452	270	99584	1145	6212.3000	S	2612	234	20286	1913
6116.1099	P	7997	203	49277	893	6212.9000	S	16228	544	140300	4034
6116.9200	P	191466	412	1054156	2885	6213.2000	S	2	218	13	1543
6116.9300	P	72571	422	150639	1127	6214.1000	S	33487	1408	235855	6940
6116.9900	P	12573	345	25292	612	6214.2000	S	25768	718	50027	1480
6117.1000	S	42421	628	114989	2284	6214.3000	S	91842	1771	643931	10117
6117.9090	0	88	5	1997	1997	6214.4000	S	18691	383	259197	3913
KAP.61		300366		1849765		6214.9000	S	66632	817	954964	6298
						6215.1000	S	35887	2714	292777	18217
6201.1100	S	489	402	1539	1104	6215.2000	S	18841	507	131238	3581
6201.1200	S	11356	1439	37995	9391	6215.9000	S	22221	473	52725	1565
6201.1300	S	1082	736	20855	8397	6216.0010	P	84911	1755	184172	4879
6201.1900	S	461	264	35100	2037	6216.0091	P	120000	315	524394	1353
6201.9100	S	1649	844	6255	1691	6216.0095	P	252881	861	1015885	3024
6201.9200	S	21701	5949	148148	29470	6216.0099	P	71681	1149	190878	3126
6201.9300	S	62433	6618	348075	45874	6217.1020	P	14160	99	246579	1751
6201.9900	S	4394	378	21895	3595	6217.1090	S	1	364	12	3901
6202.1100	S	7665	5172	16546	10129	6217.9000	S	1	206	7	1516
6202.1200	S	1934	777	23874	8649	KAP.62			367264		2426382
6202.1300	S	25115	4539	104797	30805						
6202.1900	S	2819	1521	7068	3334	6301.2000	S	5	535	30	3819

TABELL 10 (FORTS.). INNFØRSEL. VIKTIGERE VARER GRUPPERT ETTER DET HARMONISERTE SYSTEM (HS)
 IMPORTS OF PRINCIPAL COMMODITIES ACCORDING TO THE HARMONIZED SYSTEM (HS)

VARENR.	1996				VARENR.	1996			
	JULI		JANUAR-JULI			JULI		JANUAR-JULI	
	MENGDE	VERDI	MENGDE	VERDI		MENGDE	VERDI	MENGDE	VERDI
	TONN	1000 KR.	TONN	1000 KR.		TONN	1000 KR.	TONN	1000 KR.
6301.3000	6	587	67	4984	KAP.66		1600		19993
6301.4000	6	342	54	2538					
6301.9000	6	372	78	2997	6701.0000	1	366	23	3205
6302.1000	25	1572	252	14883	6702.1000	11	270	105	6270
6302.2100	116	6742	744	45451	6702.9000	21	1711	318	19163
6302.3100	80	5453	455	30128	6703.0000	0	231	0	706
6302.3210	6	321	59	3585	6704.1100	0	263	2	2141
6302.3290	12	875	76	4862	6704.1900	0	604	2	3895
6302.4000	1	380	16	2819	KAP.67		3711		37182
6302.5100	64	5238	625	50296					
6302.5200	2	155	20	1801	6801.0001	3562	2749	11072	9428
6302.5390	3	300	23	3371	6801.0002	3537	4367	11514	14650
6302.5900	1	87	13	1657	6802.2900	9	87	182	2042
6302.6000	148	7334	989	49339	6802.9100	172	1098	588	4449
6302.9100	5	277	69	3522	6802.9300	4	37	442	2864
6303.1100	4	313	24	2940	6803.0000	16	201	82	558
6303.1200	3	391	27	3091	6804.2100	6	1565	54	14774
6303.9110	6	671	32	3557	6804.2200	59	4000	453	30913
6303.9190	15	1895	175	19353	6804.2300	5	538	56	3057
6303.9290	6	661	62	8047	6805.1000	19	1599	181	15009
6303.9910	6	203	8	474	6805.2000	27	1832	174	12246
6304.1990	3	263	38	2400	6805.3000	26	2042	194	11927
6304.9100	3	316	18	1883	6806.1000	344	3562	3266	35616
6304.9200	9	822	72	6088	6806.2000	190	927	1692	3556
6304.9300	7	1137	55	6367	6806.9000	240	3092	1849	21325
6304.9900	11	940	56	4150	6807.1000	663	3880	3864	22813
6305.2090	13	222	93	2230	6807.9000	362	2259	3157	20461
6305.3200	191	4625	1161	28089	6808.0000	137	702	730	3068
6305.3310	-	-	62	1810	6809.1100	2046	3719	16934	31577
6305.3390	177	4150	1329	30353	6809.1900	225	826	2484	7676
6305.3990	3	165	114	4265	6809.9000	46	743	400	4707
6305.9090	0	31	101	2193	6810.1102	1805	2032	7055	7495
6306.1900	7	885	95	6290	6810.1109	1301	1384	6869	8431
6306.2101	S 1	3	6737	3009	6810.1901	V 15182	628	48778	2696
6306.2109	S 257	247	21548	5598	6810.1902	V 9375	499	47012	3099
6306.2201	S 1585	222	46248	9432	6810.1903	358	388	1530	1677
6306.2209	S 2603	1435	12756	16755	6810.1909	1394	1444	7187	7347
6306.3100	0	198	7	1465	6810.9102	307	924	965	2021
6306.4900	S -	-	47024	2723	6810.9104	V 1106	249	29786	8126
6306.9990	2	235	58	3693	6810.9105	19	87	868	2891
6307.1010	8	319	102	3756	6810.9106	883	1074	6566	9123
6307.1020	4	194	79	2820	6810.9108	625	1521	6477	27494
6307.1090	55	2038	279	12743	6810.9901	S 481746	2123	2852986	12759
6307.2010	1	205	5	1204	6810.9903	236	577	239	654
6307.2020	2	202	15	3165	6810.9904	129	346	155	726
6307.2090	9	1933	177	33123	6810.9908	1101	2641	7885	22997
6307.9010	1	264	9	2466	6811.2000	25	129	558	3503
6307.9020	1	145	18	2451	6813.1000	31	2640	155	13049
6307.9090	57	5595	548	52341	6813.9000	4	235	14	1352
6308.0000	5	1051	48	11562	6814.1000	2	373	28	6105
6310.1000	50	379	562	4004	6815.1000	99	1326	434	15689
KAP.63		64361		547545	6815.9100	6	508	345	2796
					6815.9900	140	1744	882	14669
6401.1010	P 879	224	8419	1724	KAP.68		63724		457842
6401.1090	P 3735	748	18615	3805					
6401.9210	P 53500	5557	122915	11917	6901.0000	421	4775	1464	9332
6401.9290	P 54725	4160	488196	27343	6902.1000	247	1523	1863	14348
6401.9990	P 11930	366	16492	869	6902.2000	637	3744	3200	21066
6402.1210	P 1947	220	43725	6188	6902.9000	116	1986	1611	13592
6402.1290	P 2232	238	17877	1798	6903.2000	13	455	101	4400
6402.1910	P 34190	3215	121011	8772	6903.9000	120	3581	760	18736
6402.1990	P 51569	3794	153280	12056	6904.1000	S 440472	1067	3326255	8289
6402.2010	P 996	16	143430	2421	6904.9000	S 4202	320	199566	1156
6402.2090	P 21190	1401	190041	8349	6905.1001	S 246395	1760	1109097	7528
6402.3090	P 599	111	13603	2058	6905.1002	S 127369	1167	1291195	10976
6402.9110	P 7247	705	20732	1840	6905.9000	300	913	1131	3532
6402.9190	P 16840	1267	26867	2006	6907.1000	40	292	254	1566
6402.9910	P 49343	2438	445286	19536	6907.9000	506	2905	3246	16867
6402.9990	P 87702	5783	804441	42498	6908.1000	677	3884	5317	19526
6403.1200	P 4225	190	31639	5783	6908.9000	3510	17432	22399	114839
6403.1900	P 74460	8915	347274	46349	6909.1900	79	1909	588	13493
6403.2000	P 13980	606	103101	8425	6909.9000	3	270	33	1750
6403.3000	P 2553	275	40845	3486	6910.1001	90	2546	686	19432
6403.4000	P 22913	5606	155647	38710	6910.1002	48	1492	948	28318
6403.5100	P 22598	4707	110232	18976	6910.1009	59	2411	470	17360
6403.5900	P 64689	12959	521970	88174	6910.9000	18	747	178	6509
6403.9100	P 110669	18604	267008	49127	6911.1000	148	8320	1332	66982
6403.9900	P 487553	80941	3156541	432165	6911.9000	5	343	99	4246
6404.1100	P 140631	12484	1001311	83588	6912.0010	49	1599	471	11654
6404.1900	P 215883	13598	1732006	91469	6912.0090	369	9024	2361	61629
6404.2000	P 7223	415	123943	8624	6913.1000	12	1056	208	9958
6405.1090	P 36443	3178	288690	16175	6913.9000	323	6942	5778	77717
6405.2090	P 12397	313	108836	2808	6914.9000	151	1609	1519	19071
6405.9090	P 9604	1294	40287	3255	KAP.69		84267		615825
6406.2000	8	682	86	6254					
6406.9901	5	882	46	7066	7001.0000	1907	1026	16126	7604
6406.9909	6	494	79	7444	7003.1900	19	214	580	3391
KAP.64		196934		1076266	7005.1000	669	4634	5887	39348
					7005.2100	0	1	225	2475
6504.0000	S 12426	126	251837	2143	7005.2900	2186	8604	23698	90844
6505.9000	S 1145741	4569	4271203	32071	7005.3000	15	108	208	2186
6506.1000	S 38123	4086	293060	37869	7006.0000	5	188	111	4139
6506.9100	S 99352	513	549771	2436	7007.1100	13	1248	158	11574
6506.9900	S 300472	1866	2468233	13197	7007.1900	19	602	425	8573
6507.0000	4	230	10	2044	7007.2100	97	4036	687	30956
KAP.65		11584		91535	7007.2900	48	1597	1022	21950
					7008.0000	24	1137	240	6158
6601.1000	S 3515	394	102460	11414	7009.1000	9	1073	72	8081
6601.9100	S 13196	329	135609	2497	7009.9100	113	1108	1281	10265
6601.9900	S 33197	709	243601	5290	7009.9200	29	1512	269	11654

TABELL 10 (FORTS.). INNFORSEL. VIKTIGERE VARER GRUPPERT ETTER DET HARMONISERTE SYSTEM (HS)
 IMPORTS OF PRINCIPAL COMMODITIES ACCORDING TO THE HARMONIZED SYSTEM (HS)

VARENR.	1996				VARENR.	1996			
	JULI	1996	JANUAR-JULI	1996		JULI	1996	JANUAR-JULI	1996
	MENGDE	VERDI	MENGDE	VERDI		MENGDE	VERDI	MENGDE	VERDI
	TONN	1000 KR.	TONN	1000 KR.		TONN	1000 KR.	TONN	1000 KR.
7010.9203	21	281	82	1090	7209.9000	46	224	656	77202
7010.9209	42	147	262	1519	7210.1200	-	-	326	2125
7010.9309	35	378	147	1964	7210.2000	-	-	159	1445
7010.9400	45	849	282	5552	7210.3000	1079	4238	4070	18596
7013.1090	21	368	47	1553	7210.4100	251	2120	4737	20326
7013.2110	23	1214	74	5722	7210.4900	2368	10697	32838	143593
7013.2190	41	2136	206	8000	7210.6100	40	181	4946	22256
7013.2910	7	420	136	5826	7210.6900	16	82	261	1407
7013.2990	183	4355	1669	40797	7210.7000	1940	14789	14451	110072
7013.3110	5	526	74	4013	7210.9000	65	1468	808	11534
7013.3190	66	1101	254	6224	7211.1300	249	749	3102	11509
7013.3200	29	995	119	3751	7211.1400	428	1002	4954	14627
7013.3910	8	418	78	3366	7211.1900	214	797	4523	16576
7013.3990	52	1804	587	18107	7211.2300	68	323	13514	22531
7013.9110	3	294	19	2482	7211.2900	595	1836	5861	20535
7013.9190	1	99	27	2016	7211.9000	36	426	785	7438
7013.9910	3	245	35	1919	7212.2000	14	130	602	4584
7013.9990	49	1472	480	13594	7212.3000	261	1724	2467	15376
7014.0000	3	434	13	1860	7212.4000	130	1048	1181	8442
7016.9090	18	316	299	5803	7212.5000	22	176	196	2802
7017.2000	5	552	28	3163	7212.6000	83	507	652	5969
7017.9000	12	1564	200	12665	7213.1000	3	15	6697	14919
7018.2000	562	2084	2673	10019	7213.9100	1524	3823	13491	34900
7018.9000	2	266	7	1343	7213.9900	122	725	1472	5046
7019.1100	40	432	364	5050	7214.1000	239	1045	2062	11499
7019.1200	93	1209	937	12831	7214.2000	3367	7099	28840	62323
7019.1900	89	1016	631	9206	7214.3000	354	1146	4210	11134
7019.3100	58	1063	890	16239	7214.9100	1140	3845	6421	20442
7019.3200	62	2542	454	16996	7214.9900	1743	5135	11844	44072
7019.3900	53	1892	591	19516	7215.1000	80	510	1154	7667
7019.4000	11	306	68	1964	7215.5000	104	692	1397	9212
7019.5200	17	1324	208	9744	7215.9000	146	980	1015	8262
7019.5900	55	2013	280	11266	7216.1000	730	2160	1490	4895
7019.9000	43	2323	459	28064	7216.2100	344	841	2864	7703
7020.0000	74	1709	1154	31938	7216.2200	173	533	811	2406
KAP.70		67080		604567	7216.3100	799	2367	5091	15798
7101.2200 TG	12	556	51	1755	7216.3200	571	1882	6247	21471
7102.3900 TG	0	1288	1	11233	7216.3300	2778	9627	17946	60996
7103.9900 TG	179	182	15893	1640	7216.4000	920	2681	5434	17885
7106.1000 TG	224	742	526	1105	7216.5000	830	3148	3402	13043
7106.9100 TG	82	110	34038	37232	7216.6100	240	1734	1561	11407
7106.9200 TG	1171	1395	22841	25151	7216.6900	299	1065	2340	11743
7108.1100 TG	0	20	123	10198	7216.9100	796	7951	4498	43079
7108.1200 TG	31	2308	438	36019	7216.9900	300	2569	1966	18431
7108.1300 TG	18	1093	161	8889	7217.1000	140	1036	2421	13172
7110.1100 TG	-	-	21	2512	7217.2000	771	4938	7188	45263
7110.1900 TG	2	136	47	3092	7217.3000	14	176	265	2951
7110.2100 TG	-	-	130	3647	7217.9000	61	415	1146	5582
7110.2900 TG	-	-	90	6886	7218.9900	-	-	50	1704
7112.1000 TG	5	84	193	10349	7219.1100	17	115	378	5814
7112.2000 TG	72	3783	712	39462	7219.1200	2	26	290	6610
7112.9000 TG	663	704	17791	18318	7219.1300	23	250	42	664
7113.1100 TG	584	4346	5287	30707	7219.1400	13	212	109	2298
7113.1900 TG	250	15730	1203	91014	7219.2100	379	8717	4404	114677
7114.1101 TG	51	219	633	2202	7219.2200	164	3116	1923	45095
7114.1109 TG	75	331	788	2991	7219.2300	24	389	347	6715
7114.2000 TG	4675	371	5874	733	7219.2400	9	142	453	8788
7116.2000 TG	96	85	1814	1808	7219.3100	22	412	259	5413
7117.1900	11	5254	73	34070	7219.3200	85	1368	866	16559
7117.9000	8	3738	73	39235	7219.3300	254	4032	2568	45174
7118.1000	0	735	1	2574	7219.3400	62	1168	700	14250
7118.9000	0	613	3	7967	7219.3500	6	167	27	1564
KAP.71		44944		439239	7219.9000	126	1765	1125	27344
7201.1000	-	-	6145	9843	7220.1100	36	862	176	3724
7202.1100	-	-	3440	8839	7220.1200	39	240	387	7018
7202.2100	968	2913	3463	13553	7220.2000	57	1561	521	12527
7202.2900	25	106	1650	6101	7220.9000	50	886	263	8502
7202.4900	-	-	264	2409	7221.0000	38	752	436	11498
7202.9900	13	127	339	2898	7222.1100	70	1764	391	9190
7204.2100	67	275	213	1021	7222.1900	32	852	278	7567
7204.4900	16702	13827	140698	115637	7222.2000	73	1866	767	18214
7205.1000	330	1214	1879	6751	7222.3000	24	749	288	8415
7205.2900	11	90	308	1724	7222.4000	93	2102	575	13679
7206.9000	1463	5311	4115	14739	7223.0000	58	2023	371	10225
7207.1100	13338	21864	58320	97820	7224.9090	2	105	203	2874
7207.1200	-	-	1193	4533	7225.1100	-	-	215	3505
7207.1900	54	531	313	2394	7225.3000	281	1003	2898	10841
7207.2000	0	240	41	1106	7225.4000	497	2198	6375	31261
7208.1000	14	154	493	2032	7225.9900	2	17	543	4549
7208.2500	3	30	2715	8333	7226.1100	112	1512	1312	17261
7208.2600	-	-	6330	16711	7226.1900	3	43	305	3652
7208.2700	935	2498	11405	29907	7226.9100	18	68	2543	10461
7208.3600	2136	9262	5006	19947	7226.9200	47	788	411	6138
7208.3700	44	329	2442	6157	7226.9300	90	724	227	1817
7208.3800	39	126	7004	17789	7226.9900	13	193	99	1620
7208.3900	10982	24902	74952	189909	7227.9000	228	689	3879	12808
7208.4000	536	1951	6417	21312	7228.3000	469	2484	8339	42396
7208.5100	8575	32058	65672	234975	7228.4000	148	3102	977	18285
7208.5200	3410	11558	27091	96964	7228.5000	25	249	916	7178
7208.5300	854	2688	7399	24574	7228.6000	15	340	121	2216
7208.5400	75	305	11973	29285	7228.7000	97	357	857	3801
7208.9000	1476	5514	6795	28374	7228.8010	42	766	257	4960
7209.1500	39	142	1581	5633	7228.8090	20	249	69	1754
7209.1600	1628	5083	17362	59929	7229.9000	57	793	920	11176
7209.1700	603	1910	15870	56885	KAP.72		308087		2843701
7209.2500	0	4	537	2336	7301.1000	466	2095	3434	15636
7209.2600	195	698	4796	17182	7302.1000	157	795	10715	62120
7209.2700	63	265	1631	6318	7302.3000	16	247	282	5940
					7302.4000	1	133	246	3125

TABELL 10 (FORTS.). INNFØRSEL. VIKTIGERE VARER GRUPPERT ETTER DET HARMONISERTE SYSTEM (HS)
 IMPORTS OF PRINCIPAL COMMODITIES ACCORDING TO THE HARMONIZED SYSTEM (HS)

VARENR.	1996		1996		VARENR.	1996		1996	
	JULI	JANUAR-JULI	JULI	JANUAR-JULI		JULI	JANUAR-JULI	JULI	JANUAR-JULI
	MENGDE	VERDI	MENGDE	VERDI		MENGDE	VERDI	MENGDE	VERDI
	TONN	1000 KR.	TONN	1000 KR.		TONN	1000 KR.	TONN	1000 KR.
7302.9000	101	1998	1036	18204	7318.1500	770	22637	5845	178190
7303.0090	1121	7665	6789	37300	7318.1600	56	2354	446	16238
7304.1000	1214	12400	11815	92506	7318.1900	114	5117	743	26401
7304.2100	2554	27839	20678	210287	7318.2100	22	453	81	3439
7304.2900	5008	45457	31201	300171	7318.2200	32	1092	179	6145
7304.3110	193	1966	1172	10157	7318.2300	20	980	229	9781
7304.3190	134	2093	808	12957	7318.2400	7	372	29	2094
7304.3910	216	1959	3243	30698	7318.2900	76	4709	492	33899
7304.3990	640	5230	2927	28106	7319.3000	1	96	7	1435
7304.4110	69	3384	446	13210	7319.9000	1	163	7	1559
7304.4190	193	5571	541	23738	7320.1000	36	1789	250	9126
7304.4910	52	2535	469	30378	7320.2001	150	2384	1146	17959
7304.4990	25	758	289	15710	7320.2009	21	1469	237	15136
7304.5110	12	259	56	1609	7320.9000	50	2608	396	20545
7304.5190	29	2607	96	7191	7321.1100	S 2119	1328	33629	14371
7304.5910	59	2464	269	4724	7321.1200	S 713	59	5841	2196
7304.5990	21	321	373	4155	7321.1300	S 137427	1516	771986	23969
7304.9010	59	310	496	2802	7321.8100	S 252	327	5040	3466
7304.9090	125	1883	640	9844	7321.8209	S 170	268	10551	5577
7305.1100	1506	23774	15198	165086	7321.8500	S 1034	2707	9400	18714
7305.1200	-	-	146	3107	7321.9000	20	1424	230	10164
7305.1900	1025	8227	104969	484539	7322.1100	24	424	48	882
7305.2000	347	766	349	1175	7322.1900	69	1501	277	7140
7305.3110	88	3459	1481	32064	7322.9000	60	3541	838	38025
7305.3190	141	705	559	7847	7323.9310	2	232	20	1831
7305.3910	153	643	779	5437	7323.9320	107	2807	465	16424
7305.3990	7	115	230	3146	7323.9330	19	815	73	5091
7305.9090	2	232	155	3253	7323.9390	20	1242	99	7758
7306.1000	2	61	315	7959	7323.9930	85	1871	218	5470
7306.2000	68	363	565	5217	7323.9990	48	1990	619	18737
7306.3012	121	1006	695	6146	7324.1000	35	2399	-301	24284
7306.3019	164	1278	2563	18457	7324.2100	6	251	47	2492
7306.3090	448	3661	6680	41926	7324.2900	15	561	247	8227
7306.4010	115	3191	1108	30411	7324.9020	1	101	64	2950
7306.4090	185	6925	1383	46828	7324.9040	5	353	21	3108
7306.5010	1	76	223	3302	7324.9050	12	485	143	5742
7306.5090	1	79	757	8826	7324.9090	23	2062	190	14671
7306.6010	1837	8939	14461	73380	7325.1000	184	3813	2051	39841
7306.6090	542	2976	5597	31682	7325.9100	81	634	585	3267
7306.9020	6	236	90	2135	7325.9900	193	6016	2441	86116
7306.9090	303	5297	2507	46793	7326.1100	72	362	3032	13894
7307.1100	96	2983	514	13557	7326.1900	131	2010	805	19676
7307.1909	37	2574	638	35531	7326.2000	184	4909	1684	39769
7307.2100	140	7716	1051	66458	7326.9000	1206	40403	10601	326285
7307.2200	26	3264	246	25953	KAP.75		710306		5015451
7307.2300	33	2645	238	20032					
7307.2900	117	12931	1177	104480	7403.2100	43	681	682	9653
7307.9100	128	2645	1342	29188	7403.2200	21	331	363	6182
7307.9200	44	2835	297	17076	7403.2900	5	257	519	12112
7307.9300	55	1378	623	14029	7404.0000	252	3093	3184	38170
7307.9900	323	21011	3073	170326	7405.0000	0	6	79	1623
7308.1000	86	235	275	1971	7407.1010	19	373	52	1280
7308.2000	20	664	257	4760	7407.1090	54	1300	674	17370
7308.3001	6	261	90	2626	7407.2110	2	111	343	7770
7308.3009	103	3295	842	25672	7407.2190	10	232	371	7895
7308.4000	618	7555	4790	68287	7407.2990	26	631	837	12925
7308.9001	41	707	122	1799	7408.1100	485	8139	5050	93287
7308.9002	5131	165040	10762	229095	7408.1900	384	7171	1955	42000
7308.9003	245	2090	1279	12193	7408.2100	4	197	52	2248
7308.9005	222	3813	1732	31422	7408.2900	1	64	152	4522
7308.9006	39	333	177	2342	7409.1100	59	1833	342	11656
7308.9007	441	7483	2769	41074	7409.1900	76	2152	424	14137
7308.9008	3224	54740	22527	332514	7409.2100	50	1267	762	19270
7309.0000	96	4367	1895	75155	7409.2900	24	686	139	4290
7310.1000	182	4086	1423	17450	7409.3100	-	-	60	1918
7310.2100	156	2569	2126	33508	7409.3900	5	1020	9	1271
7310.2900	222	5591	1910	39272	7409.4000	48	1120	631	10931
7311.0010	48	1609	610	22872	7409.9000	63	1478	117	3389
7311.0090	120	1815	1406	32374	7410.1100	1	243	14	1131
7312.1001	472	4955	6998	86534	7410.2100	4	456	45	3916
7312.1002	209	2255	4346	55709	7411.1002	0	78	78	3426
7312.9000	271	3407	2165	23477	7411.1009	116	4353	1224	46119
7313.0000	27	349	108	1145	7411.2100	6	520	209	8284
7314.1400	1	48	15	1529	7411.2200	5	191	62	3782
7314.1900	16	544	220	5906	7411.2900	38	1332	260	9215
7314.2000	1420	5964	5190	22866	7412.1000	8	694	62	6706
7314.3100	28	335	323	3139	7412.2000	53	5296	364	40171
7314.3900	109	656	1103	6559	7413.0000	132	2767	1113	25553
7314.4100	216	2096	1076	9935	7415.2900	3	150	16	2427
7314.4200	24	251	103	1302	7415.3200	1	117	21	2117
7314.4900	214	1447	1012	8292	7415.3900	2	194	14	1954
7314.5000	39	303	249	2187	7418.1900	17	737	61	4021
7315.1100	24	1171	184	7801	7418.2000	5	612	55	6637
7315.1200	38	1385	325	9192	7419.9100	19	735	99	4483
7315.1900	17	1030	80	4499	7419.9900	80	3994	380	27795
7315.2000	1	67	326	6615	KAP.74		55179		529742
7315.8100	44	633	3598	51612					
7315.8200	111	1393	529	7432	7501.1000	15834	526777	87537	2828035
7315.8900	233	3261	1347	20060	7501.2000	252	24220	971	99106
7315.9000	16	855	192	7463	7502.1000	0	11	82	4194
7316.0000	60	622	729	10305	7502.2000	-	-	101	6698
7317.0011	4	112	463	6352	7505.1100	-	-	55	12352
7317.0012	2	72	112	1928	7505.1200	17	2015	77	7798
7317.0019	235	3751	1548	24450	7505.2200	0	88	9	1486
7317.0091	66	722	268	3175	7506.1000	45	1090	46	1239
7317.0092	29	703	240	4194	7506.2000	3	314	50	5466
7317.0099	337	4689	1472	21133	7507.1200	7	1107	23	3619
7318.1200	88	2745	536	17000	7507.2000	0	77	2	1993
7318.1300	5	226	70	2453	7508.9000	0	54	16	1803
7318.1400	47	2409	312	14524	KAP.75		555856		2975485

TABELL 10 (FORTS.). INNFØRSEL. VIKTIGERE VARER GRUPPERT ETTER DET HARMONISERTE SYSTEM (HS)
 IMPORTS OF PRINCIPAL COMMODITIES ACCORDING TO THE HARMONIZED SYSTEM (HS)

VARENR.	1996				VARENR.	1996			
	JULI		JANUAR-JULI			JULI		JANUAR-JULI	
	MENGD	VERDI	MENGD	VERDI		MENGD	VERDI	MENGD	VERDI
	TONN	1000 KR.	TONN	1000 KR.		TONN	1000 KR.	TONN	1000 KR.
7601.1000	11294	109774	66168	679325	8204.1100	19	2055	127	13169
7601.2001	3962	37921	14937	156377	8204.1200	14	1385	100	9982
7601.2002	28	267	685	9595	8204.2000	22	2335	179	16259
7602.0000	5344	47850	32979	312462	8205.1000	1	288	35	2364
7604.1000	118	2459	449	12582	8205.2000	14	947	126	6908
7604.2100	113	4491	1192	47064	8205.3000	8	538	41	3815
7604.2900	500	13653	4279	123737	8205.4000	15	1269	84	8264
7605.1100	291	3523	3655	45493	8205.5100	11	1220	106	9589
7605.2100	16	409	149	41330	8205.5900	89	8481	652	57030
7605.2900	14	511	167	5682	8205.7000	18	1061	192	7753
7606.1110	209	4538	262	6147	8205.9000	3	541	81	8757
7606.1190	496	9848	2105	41392	8206.0000	23	998	142	9200
7606.1210	48	1735	418	11959	8207.1301	26	9940	160	55046
7606.1290	890	16355	5397	106126	8207.1309	32	3528	265	29500
7606.9100	67	1105	200	3989	8207.1901	7	4112	53	44562
7606.9200	52	1359	368	9162	8207.1909	1	249	35	15594
7607.1100	60	2249	520	21906	8207.2000	7	1779	61	12790
7607.1900	133	11466	906	56094	8207.3000	7	1801	100	22978
7607.2000	184	9079	1328	61529	8207.4000	2	1096	13	10026
7608.1000	31	1137	166	6015	8207.5001	6	1555	51	11615
7608.2000	25	762	239	8191	8207.5009	23	3771	176	30599
7609.0000	20	776	415	12114	8207.6000	0	297	3	3938
7610.1009	85	5441	642	39460	8207.7000	7	3132	56	24937
7610.9002	35	1291	263	11932	8207.8001	0	296	5	3443
7610.9004	48	1457	423	12098	8207.8009	0	214	4	2499
7610.9009	241	12747	1379	67832	8207.9001	1	202	7	1082
7611.0000	3	247	39	2804	8207.9009	35	5961	221	38804
7612.1000	-	-	28	1768	8208.1000	2	285	24	3119
7612.9002	24	984	179	8002	8208.2000	5	804	57	8304
7612.9003	19	555	172	8552	8208.3000	0	211	3	2140
7612.9009	66	4012	510	26731	8208.4000	2	123	68	2411
7613.0000	11	765	150	5961	8208.9000	6	1070	36	9674
7614.1000	52	1105	124	2396	8209.0000	3	2890	32	32655
7614.9000	15	474	42	1402	8210.0000	2	265	33	3460
7615.1901	42	1646	192	9994	8211.1000	3	307	49	3578
7615.1909	56	2259	242	10914	8211.9100	10	1149	48	5523
7615.2000	14	722	80	6078	8211.9201	9	976	49	5380
7616.1000	7	689	83	5878	8211.9209	13	2371	94	15936
7616.9100	6	393	46	2605	8211.9300	5	969	34	6600
7616.9900	254	15484	2985	139831	8211.9400	1	301	11	1609
KAP.76		332271		2109210	8212.1000	S 408896	1457	2282584	9748
					8212.2000	S 1400767	4154	8712497	26337
7801.1000	21	10	1279	7127	8213.0000	9	1582	68	8740
7801.9100	-	-	379	2391	8214.1000	3	458	19	1976
7801.9900	10	68	266	2558	8214.2000	2	278	15	2600
7804.1100	130	2996	189	3541	8214.9000	1	221	19	3959
7804.1900	106	996	476	4332	8215.1000	6	385	17	1317
7806.0000	12	319	67	2572	8215.2010	14	1050	111	8167
KAP.78		4552		23492	8215.2090	2	486	28	2259
					8215.9100	5	471	27	1741
7901.1100	-	-	580	3928	8215.9911	12	1421	68	8270
7901.2000	18	167	141	1821	8215.9919	4	336	17	1766
7902.0000	141	625	1520	7420	8215.9991	1	119	18	1768
7904.0000	13	223	150	2424	8215.9999	8	606	39	3552
7905.0000	47	874	459	7888	KAP.82		95757		756684
7906.0000	0	39	318	1924					
7907.0000	7	262	153	4402	8301.1000	4	458	76	6290
KAP.79		2209		30048	8301.2000	2	498	32	4473
					8301.3000	2	409	13	2902
8001.1000	41	1741	321	13369	8301.4001	3	613	100	12855
8001.2000	1	22	44	1748	8301.4009	19	3028	150	25312
8003.0000	3	204	41	1637	8301.5000	1	74	31	2615
8007.0000	3	299	33	3801	8301.6000	21	8262	182	51688
KAP.80		2315		20866	8301.7000	2	372	21	4229
					8302.1001	43	2559	409	23238
8101.9300	0	9	1	2753	8302.1009	13	920	169	9233
8104.1100	368	8766	3090	75692	8302.2000	7	390	75	4209
8104.1900	508	10543	1994	44911	8302.3000	20	2065	313	17540
8104.2000	143	2047	1058	18010	8302.4100	146	6318	1042	50377
8105.1000	188	15969	460	49079	8302.4200	88	3941	918	40455
8105.9000	0	21	232	22840	8302.4900	255	13638	1786	85638
8108.1000	-	-	37	2321	8302.5000	5	240	95	2692
8108.9000	32	8231	241	51336	8302.6000	37	4743	175	25356
8111.0000	171	2781	1048	17728	8303.0000	100	2271	1010	26091
8112.2000	1	424	28	914	8304.0000	5	206	102	4861
8113.0000	3	534	13	1812	8305.1000	24	621	484	10481
KAP.81		49994		295009	8305.2000	63	1519	327	8825
					8305.9000	7	399	180	8149
8201.3000	S 2519	91	97264	1800	8306.1000	2	201	17	1771
8201.4000	S 3417	246	42253	2678	8306.2100	0	138	17	1730
8201.5000	S 6072	99	111641	4144	8306.2900	43	2886	310	19116
8201.6000	S 3200	238	65790	4773	8306.3000	78	1765	508	12969
8201.9009	S 18348	775	338462	12134	8307.1000	46	11460	150	18630
8202.1001	10	1118	153	9975	8307.9000	10	688	26	3514
8202.1009	4	369	34	3094	8308.1000	7	665	31	3804
8202.2002	2	299	17	2829	8308.2000	11	829	101	6777
8202.2009	2	269	28	3531	8308.9000	9	1021	72	7141
8202.3101	3	415	34	5079	8309.1000	14	309	121	2438
8202.3109	7	621	43	6041	8309.9000	147	4926	1140	34217
8202.3900	4	704	41	4497	8310.0000	20	2805	160	19842
8202.4000	3	528	29	4197	8311.1000	176	4324	1616	35200
8202.9100	3	425	23	3990	8311.2000	299	5936	2073	42110
8202.9909	6	874	52	7404	8311.3000	9	491	69	3303
8203.1000	3	438	32	3677	8311.9000	24	1225	219	8161
8203.2001	2	236	21	2286	KAP.83		93214		648230
8203.2002	2	245	13	1717					
8203.2003	2	252	19	2745	8402.1900	S 2	338	105	111475
8203.2009	18	2609	123	16951	8402.2000	S 6	2212	89	8724
8203.3000	3	344	19	2022	8402.9090	S 59	1884	169	7430
8203.4000	4	402	24	2613	8403.1001	S 12	243	79	2013

TABELL 10 (FORTS.). INNFØRSEL. VIKTIGERE VARER GRUPPERT ETTER DET HARMONISERTE SYSTEM (HS)
 IMPORTS OF PRINCIPAL COMMODITIES ACCORDING TO THE HARMONIZED SYSTEM (HS)

VARENR.	1996				VARENR.	1996					
	JULI	1996	JANUAR-JULI	1996		JULI	1996	JANUAR-JULI	1996		
	MENGDE	VERDI	MENGDE	VERDI		MENGDE	VERDI	MENGDE	VERDI		
	TONN	1000 KR.	TONN	1000 KR.		TONN	1000 KR.	TONN	1000 KR.		
8403.1009	S	42	204	682	3164	8419.9000	137	12169	989	121061	
8403.9000		23	1613	146	9794	8420.9100	39	1751	230	15848	
8404.1000	S	79	393	2459	15601	8420.9900	2	739	14	2154	
8404.9000		0	328	227	12634	8421.1200	S	77	218	549	1173
8405.1000	S	5	5295	56	61492	8421.1910	S	282	2459	818	23686
8406.9000		1	285	3	2401	8421.1990	S	64	2566	2829	31314
8407.1000	S	16	476	64	2578	8421.2100	S	3587	5261	54179	79978
8407.2101	S	810	3599	14331	64041	8421.2300	S	257171	8013	1272209	44945
8407.2102	S	241	4037	2896	53088	8421.2900	S	28972	7033	347613	53209
8407.2900	S	25	619	275	16199	8421.3100	S	54844	2589	294521	13799
8407.3100	S	17	97	235	1450	8421.3900	S	41822	9065	260409	70444
8407.3200	S	107	427	642	3127	8421.9110	S	3	1273	35	12324
8407.3300	S	9	80	302	2028	8421.9190	S	5	2193	65	18909
8407.3400	S	102	828	928	7686	8421.9900	S	114	19770	901	128606
8407.9000	S	466	560	46093	86466	8422.1100	S	6825	16933	46736	110075
8408.1001	S	16	361	264	4780	8422.1900	S	313	4752	1838	27815
8408.1002	S	49	1499	369	13637	8422.2000	S	76	2227	237	6807
8408.1003	S	56	2743	329	16787	8422.3001	S	66	329	193	8140
8408.1004	S	53	9223	484	57012	8422.3009	S	165	2730	1174	38814
8408.1005	S	5	759	38	14273	8422.4000	S	241	24501	1831	144067
8408.1009	S	40	10264	143	156928	8422.9000	S	27	7479	245	68223
8408.2000	S	95	4740	810	39508	8423.1001	S	8220	790	45468	5689
8408.9000	S	191	5496	1048	54885	8423.1002	S	5167	713	50559	4055
8409.1000		1	473	4	1977	8423.2000	S	5	1578	84	8495
8409.9100		70	11815	486	82495	8423.8100	S	1113	1771	11142	18401
8409.9900		353	32018	2434	235211	8423.8200	S	121	893	1067	5525
8410.1100	S	59	350	285	2782	8423.8900	S	420	1185	2209	10124
8410.1300	S	1	329	5	4646	8423.9000	S	3	2167	137	17488
8410.9000	S	33	4399	409	29415	8424.1009	S	9283	3811	78052	27845
8411.1200	S	1	10388	4	74635	8424.2001	S	1154	563	8018	3944
8411.2100	S	1	1286	6	5371	8424.2009	S	12315	1992	86751	12633
8411.2200	S	2	4789	4	30272	8424.3001	S	2403	5849	55141	79350
8411.8110	S	-	-	4	7387	8424.3009	S	844	748	3911	9507
8411.8190	S	-	-	8	85138	8424.8100	S	2667	1521	142760	20504
8411.8290	S	-	-	9	101166	8424.8900	S	10091	6545	285026	39913
8411.9100		20	21563	170	172771	8424.9010	S	8	1563	91	12902
8411.9910		1	5404	8	39685	8424.9020	S	9	554	120	9392
8411.9990		31	9362	172	152835	8424.9030	S	22	1462	114	11675
8412.2100	S	2995	4603	16086	30118	8424.9090	S	75	7767	536	65585
8412.2900	S	2399	13406	13710	71732	8425.1101	S	9	382	543	1538
8412.3100	S	2288	1470	23351	23237	8425.1109	S	67	221	548	3022
8412.3900	S	1239	836	3603	7219	8425.1900	S	903	865	11879	12771
8412.8000	S	78	131	1924	3182	8425.3100	S	908	1125	1388	3941
8412.9010		45	1747	718	26570	8425.3900	S	608	1285	8434	20982
8412.9090		33	6298	318	46714	8425.4100	S	25	218	651	11112
8413.1100	S	544	5193	1678	24186	8425.4200	S	2448	1953	21202	15147
8413.1900	S	875	3310	8501	12125	8425.4900	S	396	4454	6004	16673
8413.2000	S	20982	853	863336	8531	8426.1100	S	6	727	57	5954
8413.3000	S	12228	11021	109270	63132	8426.1210	S	5	924	71	9324
8413.4000	S	39	1329	62	2580	8426.1220	S	-	-	2	10642
8413.5000	S	1608	5381	15121	59787	8426.1900	S	20	3983	238	39522
8413.6000	S	5370	9590	38377	82940	8426.2000	S	46	1262	58	14349
8413.7000	S	2486	5294	22902	76057	8426.3000	S	1	499	19	26224
8413.8100	S	8626	13833	88392	108687	8426.4100	S	6	3178	23	25448
8413.9100	S	139	23331	1124	184494	8426.4900	S	16	1445	25	1786
8414.1000	S	595	2946	4298	13541	8426.9100	S	21	3848	412	50283
8414.2000	S	15348	977	137419	3915	8426.9900	S	24	1828	413	13348
8414.3001	S	176	653	3131	12075	8427.1010	S	190	22261	1517	144263
8414.3009	S	3359	4774	30353	51808	8427.1090	S	102	2128	308	16747
8414.4000	S	517	2025	2762	29823	8427.2010	S	67	17029	479	94823
8414.5100	S	8932	1260	100650	17679	8427.2090	S	3	2368	73	26113
8414.5900	S	24169	9243	208556	75529	8427.9000	S	314	1218	4017	13728
8414.6000	S	6734	2733	40560	23328	8428.1001	S	81	5046	388	41601
8414.8001	S	465	3212	1279	29556	8428.1009	S	236	13446	1647	62891
8414.8009	S	2245	13746	28505	157298	8428.2000	S	109	1575	228	8951
8414.9000	S	273	23113	2022	270440	8428.3300	S	80	2524	982	32218
8415.1009	S	165	2677	2440	20748	8428.3900	S	283	9511	1103	49487
8415.2009	S	432	2703	1001	6631	8428.4000	S	2	518	52	16725
8415.8109	S	1329	3369	4721	21132	8428.6000	S	3	31	15	1692
8415.8209	S	1757	11007	10746	69699	8428.9091	S	36	656	452	9427
8415.8300	S	455	4783	4404	31298	8428.9099	S	1457	60899	8969	194059
8415.9009	S	170	10184	1243	75760	8429.1100	S	4	2427	19	19367
8416.1000	S	551	1488	3455	11486	8429.1900	S	16	6462	45	32847
8416.2000	S	189	1289	311	6913	8429.2000	S	3	1984	18	18012
8416.3000	S	2	824	106	3433	8429.4000	S	3	605	51	14733
8416.9000	S	6	1262	66	12831	8429.5101	S	9	3252	39	14953
8417.2000	S	4	377	25	2506	8429.5102	S	35	20906	299	167411
8417.8000	S	66	3242	466	5903	8429.5201	S	56	27829	331	178563
8417.9000	S	56	4402	504	30428	8429.5202	S	15	7196	128	75389
8418.1009	S	4815	11185	31617	71783	8429.5911	S	3	160	82	13299
8418.2109	S	7706	12068	36188	62687	8429.5919	S	59	17417	482	192574
8418.2209	S	1190	3353	5774	14436	8429.5990	S	7	2150	81	9113
8418.2909	S	4540	5663	16076	27714	8430.1010	S	-	-	26	2332
8418.3009	S	5793	7870	24571	36547	8430.1030	S	1	344	1	344
8418.4009	S	1762	3139	7780	15649	8430.2009	S	5	142	263	5590
8418.5009	S	2816	14575	19257	104215	8430.3100	S	3	4516	29	35651
8418.6109	S	120	3473	1239	17647	8430.3900	S	5	917	58	3506
8418.6909	S	2201	14072	11111	101947	8430.4100	S	3	2976	41	29935
8418.9109	S	24	1905	261	15494	8430.4900	S	33	3046	288	10634
8418.9909	S	95	8119	661	44099	8430.5000	S	1	220	53	7163
8419.1900	S	2	796	1391	1872	8430.6100	S	35	1068	318	9283
8419.2000	S	75	2296	1495	8877	8430.6900	S	24	953	197	11478
8419.3100	S	4	400	365	1569	8431.1000	S	71	3629	507	29247
8419.3200	S	22	8361	40	9752	8431.2010	S	163	9360	1594	78336
8419.3900	S	303	7714	2103	33498	8431.2090	S	46	4435	350	27507
8419.4000	S	4	712	83	5158	8431.3110	S	1	201	39	4769
8419.5000	S	4032	9644	44628	101225	8431.3190	S	165	12061	991	72321
8419.6000	S	60	588	334	28962	8431.3990	S	213	13029	1706	95466
8419.8100	S	824	4803	6187	35493	8431.4110	S	1	256	11	1131
8419.8900	S	1342	7768	9271	199883	8431.4120	S	41	2836	654	17689

TABELL 10 (FORTS.). INNFØRSEL. VIKTIGERE VARER GRUPPERT ETTER DET HARMONISERTE SYSTEM (HS)
 IMPORTS OF PRINCIPAL COMMODITIES ACCORDING TO THE HARMONIZED SYSTEM (HS)

VARENR.	1996		1996		VARENR.	1996		1996		
	JULI	JANUAR-JULI	JULI	JANUAR-JULI		JULI	JANUAR-JULI	JULI	JANUAR-JULI	
	MENGDE	VERDI	MENGDE	VERDI		MENGDE	VERDI	MENGDE	VERDI	
	TONN	1000 KR.	TONN	1000 KR.		TONN	1000 KR.	TONN	1000 KR.	
8431.4190	287	11692	1406	70122	8451.4000	S	3	6171	39	7142
8431.4300	1506	172557	7611	1015859	8451.5000	S	22	168	57	3024
8431.4910	7	377	31	2403	8451.8000	S	21	852	552	11871
8431.4920	131	8474	868	55271	8451.9000	S	5	1464	35	6534
8431.4950	54	2634	480	22375	8452.1000	S	720	1047	11385	16262
8431.4940	20	799	203	6837	8452.2100	S	15	247	256	2153
8431.4990	129	22897	1327	139986	8452.2900	S	115	2528	505	10963
8432.1000	S	9	210	2359	8452.9000	S	1	627	10	4780
8432.2901	S	15	492	6934	8454.2000	S	-	-	375	2189
8432.2902	S	5	122	1037	8454.3000	S	2	10	52	2087
8432.2909	S	104	1269	1265	8454.9000	S	47	6619	382	23504
8432.3001	S	-	-	33	8455.3000	S	25	447	336	7728
8432.3009	S	5	119	896	8455.9000	S	2	420	33	4402
8432.4001	S	30	411	421	8456.1000	S	2	735	9	8565
8432.4002	S	165	471	704	8456.3000	S	1	631	12	9861
8432.8000	S	323	6971	5908	8456.9900	S	4	10	518	1514
8432.9000	S	182	9325	1717	8457.1000	S	5	3829	50	34769
8433.1100	S	3950	6107	60822	8457.2000	S	-	-	1	7267
8433.1901	S	115	39	14050	8457.3000	S	1	132	2	2095
8433.1909	S	205	1050	5780	8458.1100	S	8	11408	36	33532
8433.2000	S	143	2499	1237	8458.1900	S	10	5788	140	27944
8433.3001	S	2	21	133	8458.9100	S	-	-	9	7920
8433.3009	S	22	309	350	8458.9900	S	10	1533	200	9123
8433.4000	S	77	3105	523	8459.1000	S	5	1905	121	3538
8433.5100	S	11	4139	78	8459.2100	S	2	662	9	685
8433.5200	S	1	2489	10	8459.2900	S	66	727	534	7953
8433.5300	S	3	527	31	8459.3100	S	3	1274	6	7148
8433.5900	S	104	1209	674	8459.3900	S	107	71	172	4908
8433.6000	S	13	431	85	8459.6100	S	2	129	38	10208
8433.9010	S	15	1226	258	8459.6900	S	6	339	68	3320
8433.9090	S	60	4972	461	8459.7000	S	6	102	92	3041
8434.2000	S	4	5502	103	8460.1100	S	-	-	4	1521
8434.9010	S	65	3921	406	8460.1900	S	9	1030	414	2835
8434.9020	S	9	1931	128	8460.2100	S	1	13	8	4198
8435.1000	S	1	12	34	8460.2900	S	29	1496	6139	5455
8435.9000	S	0	34	5	8460.3900	S	309	322	1943	2303
8436.1000	S	33	502	81	8460.4000	S	11	952	69	1493
8436.2100	S	50	181	430	8460.9000	S	226	3212	2096	10311
8436.2900	S	235	555	935	8461.2000	S	-	-	2	3694
8436.8000	S	1497	11075	9819	8461.5000	S	65	1612	909	15703
8436.9100	S	19	1127	144	8461.9000	S	14	212	226	9831
8436.9900	S	78	4553	736	8462.1000	S	24	2789	163	26442
8437.1000	S	16	1377	34	8462.2100	S	3	1120	38	13599
8437.8000	S	22	1187	115	8462.2900	S	56	1121	452	22202
8437.9000	S	21	1937	354	8462.3100	S	6	910	10	2240
8438.1000	S	46	1691	421	8462.3900	S	25	322	265	9270
8438.2000	S	71	5389	217	8462.4100	S	1	1035	9	4778
8438.4000	S	88	1506	907	8462.4900	S	12	3488	70	6612
8438.5000	S	173	5117	757	8462.9100	S	30	6837	299	17372
8438.6000	S	35	1173	318	8462.9900	S	32	5421	151	16147
8438.8001	S	5	1490	58	8463.1000	S	17	8705	51	15633
8438.8005	S	70	14188	383	8463.9000	S	11	157	255	4801
8438.8009	S	133	3425	980	8464.1000	S	10	220	175	5865
8438.9000	S	70	17271	555	8464.2000	S	12	743	165	6755
8439.1000	S	1	334	25	8464.9000	S	139	1380	1452	12606
8439.2000	S	1	860	5	8465.1000	S	17	1073	145	6106
8439.3000	S	7	1488	44	8465.9100	S	816	6403	13129	57244
8439.9100	S	86	10232	922	8465.9200	S	37	2962	743	28054
8439.9900	S	176	27175	536	8465.9300	S	117	1340	1697	8218
8440.1010	S	36	8177	68	8465.9400	S	12	1284	109	14815
8440.1090	S	244	4169	1568	8465.9510	S	1	30	396	1964
8440.9090	S	0	243	15	8465.9590	S	23	173	519	5973
8441.1000	S	525	4174	1740	8465.9600	S	176	708	1122	8297
8441.4000	S	10	8621	71	8465.9900	S	375	13664	3420	58394
8441.8000	S	42	829	411	8466.1000	S	7	1885	47	16691
8441.9000	S	24	5308	204	8466.2000	S	3	433	30	4692
8442.1000	S	12	1896	172	8466.3000	S	8	831	22	3889
8442.3000	S	9	1089	77	8466.9100	S	4	1073	83	10003
8442.4000	S	2	951	15	8466.9200	S	72	7516	327	41367
8442.5000	S	10	1111	73	8466.9300	S	26	5613	235	43975
8443.1100	S	2	8901	54	8466.9400	S	39	7764	341	59973
8443.1900	S	14	34786	101	8467.1100	S	1562	1840	16733	15719
8443.2900	S	3	524	24	8467.1900	S	2569	1512	21916	12553
8443.4000	S	-	-	28	8467.8100	S	1737	2724	16311	28798
8443.5100	S	2	56	59	8467.8901	S	533	1000	3338	6027
8443.5900	S	30	802	571	8467.8902	S	108	55	7810	4716
8443.6000	S	43	635	427	8467.8909	S	3074	2452	36796	12293
8443.9010	S	38	4329	99	8467.9100	S	11	1577	61	8841
8443.9090	S	20	5684	184	8467.9200	S	8	2279	56	14407
8444.0000	S	1	1	193	8467.9900	S	2	430	28	4097
8445.3000	S	1	5	6	8468.1000	S	440	407	2540	1702
8445.4000	S	18	1190	376	8468.2000	S	219	776	796	4838
8445.9000	S	7	96	137	8468.8000	S	28	678	561	3956
8446.3000	S	-	-	33	8468.9000	S	8	2414	157	17876
8447.1100	S	1	230	2	8469.1200	S	250	325	1581	1124
8447.1200	S	-	-	4	8469.2000	S	796	501	2657	2149
8447.2000	S	-	-	139	8470.1000	S	69705	4365	370019	15153
8447.9000	S	1	9	62	8470.2100	S	1276	368	11684	4288
8448.3200	S	4	86	15	8470.2900	S	2403	198	25632	2539
8448.4900	S	1	348	19	8470.3000	S	56	546	1680	2164
8448.5900	S	0	292	6	8470.5000	S	230	1416	3774	32392
8449.0000	S	2	540	34	8470.9010	S	45	278	762	5059
8450.1100	S	13999	34986	68056	8470.9020	S	441	3186	1084	10799
8450.1200	S	474	1403	1581	8471.1000	S	636	16680	2442	52764
8450.2000	S	13	309	246	8471.3000	S	3887	52019	23117	335056
8450.9000	S	16	2601	126	8471.4100	S	2008	18588	13456	138218
8451.1000	S	3	365	70	8471.4900	S	9005	93811	80277	780133
8451.2100	S	2490	4727	13531	8471.5000	S	8901	73050	64017	464522
8451.2900	S	92	315	904	8471.6001	S	2112	3737	18650	44153
8451.3009	S	35	297	725	8471.6002	S	3219	15717	21942	126122

TABELL 10 (FORTS.). INNFØRSEL. VIKTIGERE VARER GRUPPERT ETTER DET HARMONISERTE SYSTEM (HS)
IMPORTS OF PRINCIPAL COMMODITIES ACCORDING TO THE HARMONIZED SYSTEM (HS)

VARENR.	1996				VARENR.	1996					
	JULI	1996	JANUAR-JULI	1996		JULI	1996	JANUAR-JULI	1996		
	MENGDE	VERDI	MENGDE	VERDI		MENGDE	VERDI	MENGDE	VERDI		
	TONN	1000 KR.	TONN	1000 KR.		TONN	1000 KR.	TONN	1000 KR.		
8471.6003	S	5610	12594	57977	116022	8483.5090	12	1031	142	8773	
8471.6009	S	29761	58588	196902	418481	8483.6000	50	7305	381	55816	
8471.7000	S	14198	34322	97463	264219	8483.9000	147	14255	1135	111642	
8471.8000	S	8990	16153	67649	127867	8484.1000	11	2732	162	27845	
8471.9000	S	17495	42618	272519	386153	8484.2000	1	423	21	3066	
8472.3000	S	51	729	647	6807	8484.9000	27	4380	168	29807	
8472.9010	S	111	122	540	6212	8485.1001	1	362	25	3302	
8472.9090	S	33471	4662	274996	50359	8485.1002	7	848	186	21195	
8473.1000	2	1615	28	12168	8485.1009	14	1771	218	20175		
8473.2100	1	189	8	3556	8485.9010	18	5047	92	29171		
8473.2900	11	3973	56	27329	8485.9090	122	12044	1493	102328		
8473.3000	296	186542	2350	1605321	KAP.84		2839574		21288955		
8473.4000	7	2036	83	22311							
8473.5000	4	2534	17	6323	8501.1000	S	34419	6113	439524	57335	
8474.1000	S	22	4573	163	35064	8501.2000	S	2549	2357	26380	15794
8474.2001	S	5	8549	37	44430	8501.3101	S	708	1183	4233	6210
8474.2009	S	13	699	72	10781	8501.3109	S	2024	3274	36116	15693
8474.3101	S	3	743	34	2611	8501.3201	S	57	156	1761	2271
8474.3109	S	218	3050	3788	18444	8501.3202	S	4	10	576	2207
8474.3200	S	6	79	11	8162	8501.3209	S	1007	575	7361	7188
8474.3900	S	42	1991	444	14327	8501.3300	S	282	1532	359	3574
8474.8000	S	3	549	301	21408	8501.3400	S	3	5536	19	6698
8474.9010	S	50	2376	275	13346	8501.4000	S	14197	2985	122737	37198
8474.9090	S	191	9808	2344	131029	8501.5101	S	293	381	2188	3960
8475.2900	S	29	582	52	912	8501.5109	S	2150	1196	8080	12085
8475.9000	2	1199	38	9330	8501.5201	S	865	2456	8674	24934	
8476.2100	S	65	897	2512	14928	8501.5202	S	568	2841	4795	17271
8476.2900	S	98	855	386	2872	8501.5203	S	2614	1950	17547	11606
8476.8900	S	229	362	1713	1261	8501.5204	S	155	557	2083	5909
8476.9000	3	1405	40	12247	8501.5205	S	598	3055	2281	11181	
8477.1000	S	8	13774	52	37483	8501.5301	S	90	2371	636	17642
8477.2000	S	-	-	14	8295	8501.5302	S	28	1271	238	9702
8477.3000	S	1	2577	2	3587	8501.5305	S	15	2480	24	9453
8477.4000	S	1	1648	17	9316	8501.5309	S	180	8176	896	49558
8477.5900	S	2	373	31	11766	8501.6100	S	144	435	10370	4380
8477.8000	S	19	1035	257	23486	8501.6200	S	23	656	309	5214
8477.9000	S	31	6658	121	29622	8501.6300	S	22	3445	161	8251
8478.1000	S	2	603	5	1019	8501.6400	S	18	4776	218	50108
8478.9000	0	374	2	1503	8502.1100	S	92	1359	462	8818	
8479.1010	S	9	4127	343	41264	8502.1200	S	13	4077	109	16112
8479.1090	S	56	1698	920	24890	8502.1300	S	1	168	27	32765
8479.3000	S	5	1125	69	5852	8502.2000	S	422	1650	1565	7324
8479.4000	S	3	574	19	9582	8502.3100	S	2	3	836	2113
8479.5000	S	1	317	10	4812	8502.3900	S	35	202	7371	10439
8479.8100	S	23	514	84	13513	8502.4000	S	109	1177	1719	3296
8479.8200	S	249	10908	2160	70427	8503.0000	S	87	5929	556	41382
8479.8901	S	137	364	1385	13569	8504.1000	S	46405	2613	822413	28856
8479.8902	S	-	-	15	2333	8504.2100	S	232	2883	7123	11191
8479.8903	S	-	-	173	7107	8504.2200	S	26	3267	176	12504
8479.8909	S	9772	58902	67338	416199	8504.2300	S	6	41	71	22931
8479.9010	11	1090	52	5600	8504.3100	S	262498	20893	1152908	65374	
8479.9090	413	68311	2624	334125	8504.3200	S	16386	2304	99911	15221	
8480.1000	3	242	29	1187	8504.3300	S	346	2498	4397	10938	
8480.3000	0	48	20	2824	8504.3400	S	5	49	240	87723	
8480.4100	3	647	41	7294	8504.4010	S	11167	3355	166411	49240	
8480.5000	4	1109	50	7395	8504.4091	S	437	460	2127	4092	
8480.6000	2	85	244	7219	8504.4099	S	81601	18593	658356	154921	
8480.7100	11	3368	177	27888	8504.5000	S	681085	2236	5301897	16762	
8480.7900	3	547	47	10104	8504.9010	S	44	2891	486	23754	
8481.1010	7	1747	40	7588	8504.9020	S	1	1007	30	7071	
8481.1091	14	3122	99	21214	8504.9090	S	49	4241	277	33017	
8481.1092	40	6760	232	33548	8505.1100	S	1	257	31	4801	
8481.1093	3	493	9	1321	8505.1900	S	10	953	71	8045	
8481.1099	9	1495	88	13038	8505.2000	S	5	782	66	8628	
8481.2010	27	5603	145	36542	8505.9009	S	5	1328	54	10901	
8481.2091	57	14583	268	75061	8506.1001	S	1408596	4021	11356780	39775	
8481.2092	9	2009	104	16526	8506.1002	S	281878	513	2515038	8312	
8481.2099	14	3022	66	18744	8506.1009	S	713393	2464	7412572	22160	
8481.3010	17	1339	39	5890	8506.3000	S	36052	295	207399	1591	
8481.3091	74	11392	287	62379	8506.4000	S	55426	171	1057182	3649	
8481.3092	6	1541	69	15172	8506.5000	S	115915	1894	720860	11022	
8481.3099	18	3022	154	22026	8506.8000	S	40510	1626	385778	9530	
8481.4010	19	1799	168	18729	8506.9000	S	0	180	12	1713	
8481.4091	76	17213	481	100888	8507.1000	S	35008	8819	284722	72291	
8481.4092	53	5370	433	88330	8507.2000	S	15489	4363	185202	47689	
8481.4093	2	388	10	1517	8507.3000	S	104261	5269	635221	43826	
8481.4099	13	2264	111	18068	8507.4000	S	7480	318	17486	938	
8481.8010	23	3104	301	35845	8507.8000	S	34354	4838	240255	26545	
8481.8091	148	22756	976	149548	8507.9001	S	32	520	747	12984	
8481.8092	21	4393	256	54333	8507.9009	S	28	1326	301	13549	
8481.8093	57	9256	509	72252	8508.1000	S	12318	5536	119012	58819	
8481.8094	22	2511	419	46318	8508.2001	S	270	208	3324	2330	
8481.8095	19	2172	74	11853	8508.2002	S	1059	522	17908	5674	
8481.8099	111	17216	651	107856	8508.2009	S	6936	3165	40550	25343	
8481.9010	9	2128	67	15919	8508.8001	S	274	210	6745	3187	
8481.9090	56	14909	591	128370	8508.8002	S	5566	1947	31607	15012	
8482.1000	85	11408	664	76842	8508.8005	S	4963	2321	57133	20205	
8482.2000	20	2390	112	13122	8508.8006	S	326	173	3732	1746	
8482.3000	21	2379	227	21691	8508.8007	S	4714	1353	70948	17110	
8482.4000	3	525	44	6915	8508.8009	S	10784	4828	101296	48679	
8482.5000	12	1728	97	11788	8508.9000	S	23	3580	146	24218	
8482.8000	5	1059	59	7973	8509.1000	S	27964	12976	183579	95610	
8482.9900	4	1048	59	10693	8509.2000	S	37	359	303	1981	
8483.1010	31	1937	306	15715	8509.4000	S	11439	4150	73578	20222	
8483.1090	122	6665	1133	40394	8509.8000	S	9896	1912	74773	18801	
8483.2000	9	627	131	7402	8509.9000	S	55	3466	244	20932	
8483.3000	41	7348	333	49255	8510.1000	S	13221	2687	78984	15921	
8483.4001	36	3547	138	16253	8510.2000	S	4717	622	16580	3477	
8483.4009	135	14745	895	99115	8510.3000	S	1920	232	5004	737	
8483.5010	1	147	65	2005	8511.1000	S	399820	4276	2225095	21782	

TABELL 10 (FORTS.). INNFØRSEL. VIKTIGERE VARER GRUPPERT ETTER DET HARMONISERTE SYSTEM (HS)
IMPORTS OF PRINCIPAL COMMODITIES ACCORDING TO THE HARMONIZED SYSTEM (HS)

VARENR.	1996				VARENR.	1996					
	JULI	1996	JANUAR-JULI	1996		JULI	1996	JANUAR-JULI	1996		
	MENGDE	VERDI	MENGDE	VERDI		MENGDE	VERDI	MENGDE	VERDI		
	TONN	1000 KR.	TONN	1000 KR.		TONN	1000 KR.	TONN	1000 KR.		
8511.2000	S	959	608	9413	5602	8524.5200	S	14377	566	184725	6141
8511.3000	S	1298	233	250278	18181	8524.5301	S	234168	8958	1628238	73392
8511.4000	S	9091	5836	60593	39868	8524.5309	S	16995	203	170304	2891
8511.5000	S	2425	1906	21694	13663	8524.6000	S	5	1565	20	12058
8511.8000	S	13883	1122	80946	5162	8524.9100	S	26	26222	229	230041
8511.9000	S	15	2476	103	15326	8524.9900	S	44	31235	289	239158
8512.1000	S	2	512	18	3321	8525.1010	S	2418	3912	10238	27913
8512.2000	S	56	8562	450	65945	8525.1020	S	400	1304	1325	17561
8512.3000	S	1	288	12	2667	8525.2001	S	61425	136889	213155	444830
8512.4000	S	6	916	53	7929	8525.2009	S	23080	54124	67059	266738
8512.9000	S	15	1845	177	23858	8525.3000	S	753	3984	3961	14617
8513.1000	S	13	1351	127	16487	8525.4000	S	2914	9848	17371	63589
8514.1090	S	4	437	68	2740	8526.1000	S	375	4388	2582	56920
8514.2010	S	270	3036	297	7252	8526.9100	S	1550	10994	7502	54171
8514.2090	S	16	4	141	1511	8526.9200	S	1213	2747	12075	9689
8514.3090	S	22	277	271	4597	8527.1202	S	1102	493	18644	11739
8514.4000	S	2	67	312	3210	8527.1203	S	237	114	9344	5372
8514.9010	S	86	1513	392	9702	8527.1209	S	2157	275	11710	2074
8514.9020	S	9	931	27	4157	8527.1301	S	1945	182	10318	2376
8514.9090	S	27	2766	108	12896	8527.1302	S	6496	2405	41375	19172
8515.1100	S	1202	134	19652	2686	8527.1309	S	4014	2158	34977	9790
8515.1900	S	23	40	335	4971	8527.1900	S	20430	961	101525	7987
8515.2100	S	323	1806	1112	10400	8527.2100	S	17395	17011	120310	114986
8515.2900	S	8	177	341	3401	8527.2900	S	1839	2287	15347	15725
8515.3100	S	644	5853	4153	46711	8527.3101	S	44	46	1777	2534
8515.3900	S	82	405	3010	5316	8527.3109	S	4848	5971	45872	55943
8515.8000	S	774	2608	4325	14751	8527.3200	S	1200	124	27538	1853
8515.9000	S	48	6870	367	45139	8527.3901	S	587	377	5947	4118
8516.1001	S	131	176	699	1934	8527.3903	S	837	1191	8602	11376
8516.1002	S	2721	508	11752	2645	8527.3909	S	402	432	7463	4588
8516.2100	S	4560	1258	34896	10130	8527.9000	S	9060	6906	48919	31847
8516.2901	S	589	147	14501	2798	8528.1201	S	3671	4298	24043	28332
8516.2902	S	8053	1424	16328	4570	8528.1202	S	1836	2675	28531	48448
8516.2909	S	4856	1296	32264	14652	8528.1203	S	3053	6865	16961	41898
8516.3100	S	15077	1277	65372	6382	8528.1204	S	7821	27390	52802	188466
8516.3200	S	5266	233	57005	4314	8528.1205	S	393	2208	3536	19045
8516.4000	S	15162	2019	101650	12868	8528.1206	S	385	604	1481	3384
8516.5000	S	6457	5700	36386	27869	8528.1208	S	1244	2044	15902	24617
8516.6001	S	509	909	5380	6465	8528.2100	S	222	801	1965	9838
8516.6002	S	3267	6746	20883	37863	8528.2200	S	129	580	977	2158
8516.6003	S	462	1049	4727	12169	8528.3000	S	25	311	298	2854
8516.6005	S	508	760	2090	3304	8529.1010	S	39	10295	215	67933
8516.6009	S	11364	5111	67504	34878	8529.1090	S	39	11031	212	61928
8516.7100	S	24003	5230	104401	20963	8529.9010	S	16	16143	126	135080
8516.7200	S	17712	1606	49542	5091	8529.9091	S	1	629	35	4140
8516.7900	S	30309	5104	186192	28615	8529.9095	S	8	1191	38	10996
8516.8000	S	50853	2963	583444	33431	8529.9096	S	3	2366	26	30572
8516.9001	S	25	1247	146	8117	8529.9099	S	9	6316	67	33437
8516.9009	S	59	3743	533	30250	8530.1000	S	12	2032	67	8807
8517.1100	S	9666	11453	112645	101921	8530.8000	S	17	5441	37	9689
8517.1900	S	26061	12303	198925	80529	8530.9000	S	66	9895	273	46728
8517.2100	S	4273	10381	22981	70128	8531.1000	S	25	8048	163	63473
8517.2200	S	679	561	5872	6068	8531.2000	S	11	2845	35	24843
8517.3001	S	145	1637	2882	28050	8531.8000	S	8	3835	44	22265
8517.3002	S	505	6835	2058	37813	8531.9000	S	19	8034	131	54339
8517.3009	S	1771	2592	9198	19339	8532.1000	S	3	343	18	3005
8517.5000	S	15495	35302	142019	223455	8532.2100	S	1	420	8	10570
8517.8000	S	3120	13637	63482	134637	8532.2200	S	3	1669	45	19052
8517.9020	S	1	766	5	5929	8532.2500	S	1	341	9	3029
8517.9091	S	70	52002	389	292213	8532.2600	S	1	1733	8	13265
8517.9099	S	40	41509	409	388345	8532.2500	S	4	955	25	8383
8518.1000	S	13746	1834	204749	21409	8532.2900	S	3	931	13	3752
8518.2100	S	9979	2232	83348	19670	8532.3000	S	2	337	9	2759
8518.2200	S	16797	8153	157686	70694	8532.9000	S	0	53	12	1506
8518.2900	S	19478	2573	177468	13120	8533.1000	S	0	134	4	2657
8518.3000	S	37345	2944	156233	17991	8533.2100	S	2	1612	18	14453
8518.4000	S	3454	5199	27210	35026	8533.2900	S	2	888	16	5926
8518.5000	S	1015	1564	6122	10240	8533.3100	S	0	502	2	3574
8518.9019	S	6	836	46	5454	8533.3900	S	1	504	5	4501
8518.9090	S	7	1161	42	11122	8533.4000	S	1	1346	8	9753
8519.9200	S	2970	341	18731	2417	8533.9000	S	1	811	7	2201
8519.9901	S	9848	7881	104243	70511	8534.0000	S	19	15743	168	144775
8519.9909	S	807	929	4508	4203	8535.1000	S	1	249	21	3142
8520.1000	S	332	105	5133	1492	8535.2100	S	8	1184	65	12244
8520.2000	S	2080	393	28367	5410	8535.2900	S	0	114	21	2517
8520.3201	S	81	610	1907	3984	8535.3000	S	19	3289	134	33732
8520.3301	S	936	294	8220	2228	8535.4000	S	15	1945	95	16210
8520.3309	S	564	374	5695	3693	8535.9000	S	24	5968	170	57466
8520.3900	S	261	795	2700	4591	8536.1001	S	2	444	44	5961
8520.9000	S	769	1068	3441	5467	8536.1009	S	9	1360	213	14059
8521.1001	S	4578	9532	51518	90581	8536.2001	S	15	3255	108	26572
8521.1009	S	1242	3271	10727	21486	8536.2002	S	5	2115	27	10232
8521.9000	S	501	1024	6586	8843	8536.2009	S	15	3327	181	34914
8522.9000	S	7	2384	55	21937	8536.3001	S	5	1008	32	8227
8523.1101	S	45865	443	661750	5763	8536.3005	S	1	201	8	3962
8523.1109	S	6943	1320	75815	3615	8536.3009	S	12	4703	105	34262
8523.1201	S	6250	206	140157	1966	8536.4100	S	3	1927	27	14698
8523.1209	S	26586	738	127595	5430	8536.4901	S	5	1495	18	8066
8523.1302	S	163796	3645	1585366	36421	8536.4902	S	2	798	10	4580
8523.1304	S	31281	3904	332872	42837	8536.4903	S	2	472	16	4638
8523.1308	S	2535	378	26580	2367	8536.4904	S	2	397	10	3038
8523.2000	S	11	2256	169	22374	8536.4909	S	20	8009	130	64968
8523.3000	S	1	439	5	1472	8536.5010	S	2	1107	11	5437
8523.9000	S	11	2815	77	16757	8536.5091	S	2	1389	13	6415
8524.1000	S	8324	289	77599	2014	8536.5092	S	21	7967	179	53646
8524.3100	S	25432	2232	174563	13093	8536.5099	S	30	5691	232	48582
8524.3200	S	1115634	25745	9063869	206608	8536.6110	S	1	187	14	1596
8524.3900	S	50972	3922	329288	30536	8536.6190	S	24	1259	92	6542
8524.4000	S	14363	2386	67671	10391	8536.6900	S	31	9524	252	88292
8524.5100	S	57894	603	270054	4113	8536.9011	S	35	7168	203	54317

TABELL 10 (FORTS.). INNFØRSEL. VIKTIGERE VARER GRUPPERT ETTER DET HARMONISERTE SYSTEM (HS)
 IMPORTS OF PRINCIPAL COMMODITIES ACCORDING TO THE HARMONIZED SYSTEM (HS)

VARENR.	1996				VARENR.	1996					
	JULI		JANUAR-JULI			JULI		JANUAR-JULI			
	MENGDE	VERDI	MENGDE	VERDI		MENGDE	VERDI	MENGDE	VERDI		
	TONN	1000 KR.	TONN	1000 KR.		TONN	1000 KR.	TONN	1000 KR.		
8536.9012	5	954	52	14287	8701.1000	S	8	217	97	1700	
8536.9090	215	48174	1384	292997	8701.2000	S	6	2267	30	9359	
8537.1001	4	1991	21	11216	8701.3000	S	1	25	86	4764	
8537.1009	49	13730	408	107803	8701.9001	S	92	2617	246	9080	
8537.2000	67	10164	282	45522	8701.9002	S	10	1667	137	18630	
8538.1000	188	9674	901	49965	8701.9003	S	14	2197	327	58586	
8538.9010	10	3516	89	31050	8701.9004	S	152	29692	1379	257755	
8538.9030	0	151	1	1489	8701.9005	S	95	25960	608	157414	
8538.9090	110	26432	992	198665	8701.9009	S	5	600	98	11423	
8539.1000	2	4055	10	13565	8702.1001	S	139	18500	714	89420	
8539.2100	11	2418	54	13089	8702.1002	S	10	13124	84	110003	
8539.2200	25	2729	222	24286	8702.9000	S	32	4750	54	7878	
8539.2901	7	894	36	5984	8703.1001	S	10	184	1737	47894	
8539.2909	52	5705	223	27910	8703.2101	S	203	8539	1139	50798	
8539.3100	65	5957	628	52904	8703.2105	S	19	511	75	3695	
8539.3200	2	733	4	1195	8703.2109	S	7	389	143	7091	
8539.3900	24	3039	132	24470	8703.2201	S	865	46001	5552	285109	
8539.4900	8	1255	62	8405	8703.2209	S	20	976	152	8174	
8540.2000	S	32	364	1200	8703.2301	S	6788	558025	45422	3644644	
8540.4000	S	486	861	7041	8703.2305	S	44	5063	268	24447	
8540.7100	S	15	103	346	8703.2309	S	2099	130579	10873	702253	
8540.7900	S	482	413	2348	8703.2401	S	15	2872	78	18530	
8540.8900	S	31	780	1148	8703.2405	S	1	154	18	2767	
8541.1000	S	3224033	3742	41660282	8703.2409	S	67	4108	383	30130	
8541.2100	S	1435886	1584	15355397	8703.3201	S	914	81427	5000	440737	
8541.2900	S	712251	3652	8942867	8703.3205	S	135	10669	1211	108768	
8541.3000	S	31882	642	508511	8703.3209	S	64	4264	284	18751	
8541.4001	S	4586	757	62170	8703.3301	S	24	3359	152	25818	
8541.4009	S	290421	2322	3681788	8703.3305	S	1	356	10	2863	
8541.5000	S	126673	370	983402	8703.3309	S	14	1638	79	7886	
8541.6000	S	113453	1141	1235339	8704.1000	S	11	11029	50	51244	
8541.9090	0	257	2	2353	8704.2101	S	67	4024	505	37056	
8542.1200	S	321718	12854	4287867	8704.2102	S	808	81327	5071	525771	
8542.1300	S	1363301	24691	8133746	8704.2109	S	18	1962	135	13267	
8542.1400	S	115420	610	760079	8704.2201	S	138	62799	1364	633789	
8542.1900	S	517956	16241	11322866	8704.2202	S	34	10283	205	82246	
8542.3000	S	1180533	11462	6261588	8704.2209	S	23	4697	137	29138	
8542.4000	S	114638	5133	900732	8704.2301	S	82	46729	713	418423	
8542.5000	S	16548	746	684487	8704.2302	S	7	3843	62	38220	
8542.9000	0	1245	4	5911	8704.2309	S	11	2465	97	20724	
8543.2000	S	164	754	1553	8704.3101	S	58	2867	318	15672	
8543.3000	S	28	7546	222	24050	8704.3102	S	79	9843	786	84792
8543.8100	2	259	6	1774	8704.3109	S	15	1501	48	4909	
8543.8901	S	1569	377	122958	8704.3201	S	1	493	2	583	
8543.8902	S	892	1325	9666	8704.3209	S	1	275	5	814	
8543.8909	S	22642	14904	166970	8704.9000	S	1	305	3	518	
8543.9000	14	4774	144	48929	8705.1000	S	4	6988	25	40593	
8544.1100	60	2129	627	20504	8705.3000	S	4	13210	16	21600	
8544.1900	63	1853	698	25326	8705.4000	S	2	1808	24	12818	
8544.2000	46	6880	509	51771	8705.9000	S	22	11380	117	92508	
8544.3000	27	2111	169	14811	8706.0091	S	16	7886	149	97210	
8544.4100	38	7226	386	51441	8706.0099	S	2028	696	2052	3384	
8544.4901	2	220	34	2067	8707.1000	S	69	1186	599	9890	
8544.4902	114	3448	449	13579	8707.9090	S	55	1237	486	20837	
8544.4903	1	59	19	1742	8708.1000	S	45	4176	354	33513	
8544.4909	93	3909	603	29431	8708.2100	S	9	745	60	5886	
8544.5100	73	5929	717	50471	8708.2910	S	24	997	53	3962	
8544.5901	158	7029	1241	51828	8708.2990	S	348	23744	2423	178573	
8544.5902	106	4821	927	33358	8708.3190	S	90	6248	771	52754	
8544.5903	7	290	100	5355	8708.3910	S	5	315	128	7704	
8544.5904	43	1916	561	20217	8708.3990	S	179	10129	1052	56487	
8544.5905	69	2549	835	30744	8708.4010	S	2	313	32	3349	
8544.5906	64	2037	438	11686	8708.4090	S	53	7237	502	62941	
8544.5909	342	9120	1783	65392	8708.5010	S	46	865	427	8492	
8544.6001	61	2106	260	11868	8708.5090	S	20	2216	157	15703	
8544.6002	93	1603	573	13601	8708.6090	S	29	1698	267	13646	
8544.6009	100	3117	392	14366	8708.7010	S	50	1075	523	9929	
8544.7000	15	3075	65	13959	8708.7090	S	356	16008	3365	141911	
8545.1100	677	8915	5346	69214	8708.8090	S	125	9048	681	51084	
8545.1901	12126	50766	85217	335866	8708.9190	S	19	1824	162	15280	
8545.1909	1	87	108	3315	8708.9210	S	7	313	28	1547	
8545.2000	1	559	5	4660	8708.9290	S	241	10801	1548	68750	
8545.9000	58	1188	602	6658	8708.9390	S	59	5031	397	29632	
8546.1000	13	165	179	3624	8708.9490	S	29	3415	198	24407	
8546.2001	4	373	53	3716	8708.9910	S	57	6471	479	42309	
8546.2002	2	1146	8	5639	8708.9990	S	1160	99072	8560	682618	
8546.9000	21	1666	127	13430	8709.1100	S	-	-	28	2696	
8547.1002	3	836	17	1547	8709.1900	S	23	3694	73	21117	
8547.2000	9	1713	133	19197	8709.9000	S	4	459	87	6685	
8547.9020	0	251	0	258	8710.0000	S	17	972	1528	158148	
8547.9090	12	1733	133	9199	8711.1000	S	159	801	1499	11372	
8548.1000	0	180	2	1808	8711.2000	S	28	244	259	3355	
8548.9000	2	1812	14	16214	8711.3000	S	47	442	383	3935	
KAP.85		1620911		11382092	8711.4000	S	239	3986	2223	44402	
					8711.5000	S	510	16484	3532	115787	
8603.1000	S	-	11	136495	8711.9000	S	13	254	3013	2087	
8604.0000	S	-	9	2251	8712.0000	S	9833	9118	215696	235478	
8606.9100	S	-	10	11284	8713.1000	S	1121	4692	6726	26002	
8606.9900	S	2	2867	2925	8713.9001	S	183	4444	1109	33290	
8607.1100	29	6757	222	43338	8713.9009	S	423	697	968	3910	
8607.1900	72	4926	540	46927	8714.1100	S	0	39	8	1713	
8607.2100	55	1489	797	14783	8714.1900	S	30	6528	261	50168	
8607.2900	1	196	208	11300	8714.2000	S	29	8105	191	47451	
8607.3000	4	285	70	5179	8714.9100	S	20	921	220	12192	
8607.9100	32	7255	129	31654	8714.9200	S	1	120	19	1737	
8607.9900	20	9844	180	38561	8714.9300	S	14	864	69	6411	
8608.0000	3	237	108	3978	8714.9400	S	24	2034	121	11494	
8609.0009	1002	11224	8113	102441	8714.9500	S	4	200	50	1891	
KAP.86		45110		452746	8714.9600	S	5	306	40	3070	
					8714.9900	S	96	7731	960	86763	

TABELL 10 (FORTS.). INNFØRSEL. VIKTIGERE VARER GRUPPERT ETTER DET HARMONISERTE SYSTEM (HS)
 IMPORTS OF PRINCIPAL COMMODITIES ACCORDING TO THE HARMONIZED SYSTEM (HS)

VARENR.	1996				VARENR.	1996			
	JULI	1996	JANUAR-JULI	1996		JULI	1996	JANUAR-JULI	1996
	MENGDE	VERDI	MENGDE	VERDI		MENGDE	VERDI	MENGDE	VERDI
	TONN	1000 KR.	TONN	1000 KR.		TONN	1000 KR.	TONN	1000 KR.
8715.0001 S	4184	1677	41650	15106	9009.9000	41	11005	503	132026
8715.0002 S	745	678	6841	4862	9010.1000 S	24	2795	1021	33547
8715.0003 S	60	31	3593	2015	9010.4900 S	6	115	134	4516
8715.0004 S	-	-	4248	3160	9010.5000 S	35	1603	342	13928
8715.0009	19	1091	116	7040	9010.6000	3	240	22	2308
8716.1000 S	182	17146	1421	132625	9010.9000	8	3825	58	28394
8716.2000 S	55	1429	477	19034	9011.1000 S	44	390	197	3514
8716.3100 S	5	2900	66	19134	9011.8000 S	999	1083	1684	3458
8716.3900 S	328	19304	2881	130500	9011.9000	0	564	3	4316
8716.4000 S	204	2288	1149	18554	9012.9000	0	96	2	1754
8716.8001 S	5488	4817	63357	37380	9013.1000	1	1853	5	14890
8716.8009 S	620	714	13520	15795	9013.2000	1	1125	6	8981
8716.9000	266	9965	2152	85739	9013.8000	1	3139	17	49088
KAP.87		1597255		11323607	9013.9000	1	948	7	6174
8801.1000 S	9	247	82	657	9014.1010 S	9	40	279	4046
8802.1100 S	-	-	12	21080	9014.1090	2	1470	13	10524
8802.1200 S	1	70448	4	170435	9014.2010	1	764	2	6171
8802.2000 S	2	97	15	3088	9014.2090	0	25	1	1696
8802.3000 S	2	37583	4	85993	9014.8010 S	1094	3692	7809	16372
8802.4000 S	1	196565	1	196565	9014.8020 S	29	1008	287	15226
8803.1000	2	3552	19	54338	9014.8030	0	415	5	6285
8803.2000	3	3596	17	32139	9014.8090	1	560	16	9254
8803.3000	61	42806	452	320064	9014.9010	6	3534	35	21463
8803.9000	10	23555	80	175506	9014.9090	2	4992	21	23741
8804.0000	0	545	3	3543	9015.1010 S	36	219	141	1979
8805.2000	0	8	1	1713	9015.1090	0	740	4	1519
KAP.88		379160		1066014	9015.2010	0	536	3	6141
8901.1002 B	152	1210	22977	178397	9015.3010	0	254	3	2840
8901.2004 B	-	-	19176	50937	9015.3090	2	251	6	2096
8901.3002 B	-	-	6136	39278	9015.4010	0	112	10	4247
8901.9001 B	-	-	122021	725209	9015.4090	-	-	2	2364
8901.9002 B	499	1250	25724	114614	9015.8010	0	1564	4	8418
8901.9003 B	-	-	8135	36527	9015.8090	1	654	14	22250
8901.9004 B	-	-	52564	397015	9015.9010	3	6447	65	70779
8902.0001 B	-	-	1900	15484	9015.9090	1	679	11	9980
8902.0002 B	-	-	2065	50738	9016.0010 S	46	256	546	2888
8903.1000 S	1178	1969	23944	15495	9017.2000	4	624	18	2843
8903.9101 S	25	448	274	3590	9017.3000	2	1077	21	10370
8903.9102 S	11	6425	89	59090	9017.8010	7	1023	20	5133
8903.9201 S	77	18363	549	125123	9017.8090	7	1631	95	14576
8903.9202 S	16	2498	118	12422	9017.9000	1	323	10	3322
8903.9901 S	130	1985	1166	21969	9018.1100	1	261	7	9229
8903.9902 S	31	3965	404	29351	9018.1200	2	1185	6	5937
8903.9903 S	10	440	174	4100	9018.1300	0	114	19	13673
8903.9904 S	136	559	1203	5270	9018.1900	7	8169	73	78597
8903.9905 S	70	517	467	5581	9018.2000	8	857	90	11339
8903.9909 S	2	33	102	1784	9018.3100	5	901	95	12554
8905.2000 S	-	-	1	1653000	9018.3200	0	92	15	2406
8906.0001 S	1	80	35	2442	9018.3900	63	11654	402	96005
8906.0009 S	8	30397	109	65844	9018.4100	1	767	23	17178
8907.1001 S	90	1785	830	15932	9018.4900	12	6860	78	46007
8907.1009 S	24	542	240	3251	9018.5000	4	4292	28	18480
8907.9001	2	253	29	3134	9018.9000	99	57070	946	393303
8907.9009	191	1486	1769	17223	9019.1000	4	580	52	6651
KAP.89		74206		3653211	9019.2000	7	3124	46	21328
9001.1000	5	8234	20	36935	9020.0000	31	5639	170	53031
9001.3000 S	255110	6499	1546760	46867	9021.1100	0	1255	5	16501
9001.4000 S	61662	3843	379655	24321	9021.1900	2	3871	31	31867
9001.5000 S	50323	2719	371784	19520	9021.2100	1	588	6	6438
9001.9000	2	3266	15	16049	9021.2900	0	1336	5	11112
9002.1100 S	1911	2286	17641	19193	9021.3000	4	2949	44	28815
9002.1900 S	1396	536	22142	5077	9021.4000	1	3363	4	30704
9002.2000	0	137	3	2829	9021.5000	0	1851	1	13878
9002.9000	4	2976	30	25267	9021.9000	6	5279	85	49834
9003.1100 S	24328	2766	116731	14731	9022.1200	1	722	45	31530
9003.1900 S	40327	6445	263257	39811	9022.1300	1	933	8	3240
9003.9000	2	858	13	6732	9022.1400	4	3801	85	69993
9004.1000 S	58606	3284	2267537	56526	9022.1900	3	1442	18	13608
9004.9000 S	59591	2607	595935	27266	9022.2100	0	59	2	1868
9005.1000 S	6203	5890	65114	15257	9022.2901 S	7841	459	141062	4779
9005.8000 S	3408	1259	11674	5029	9022.2909	0	52	11	8234
9005.9000	0	212	3	1490	9022.3001 S	1	170	33	1877
9006.2000 S	1	238	23	1008	9022.9000	6	5252	54	41623
9006.3000 S	103	256	157	5095	9023.0000	12	1951	101	17525
9006.4010 S	375	193	8344	2703	9024.1000	0	63	9	3961
9006.5110 S	343	153	9741	4955	9024.8000	4	2042	32	9011
9006.5190 S	90	84	1001	1623	9024.9000	1	841	6	5419
9006.5310 S	52776	9729	178459	45484	9025.1110 S	5504	195	90002	1783
9006.5390 S	735	385	6620	3027	9025.1190 S	48146	1227	320613	8438
9006.5910 S	2686	1966	25463	10614	9025.1910 S	8714	716	86719	6723
9006.5990 S	8	51	1173	3492	9025.1990 S	6559	1097	84335	10079
9006.6100 S	389	319	3138	2788	9025.8010 S	185	223	1319	1052
9006.6900 S	33	134	3315	3949	9025.8090 S	1265	1403	24137	5189
9006.9110	1	572	7	3442	9025.9000	1	638	29	5520
9006.9190	2	935	11	3249	9026.1010 S	2407	2924	45188	27693
9006.9900	3	940	9	5111	9026.1090 S	4574	8905	104931	54581
9007.2000 S	11	148	74	2630	9026.2019 S	5743	2101	20996	11899
9007.9110	1	230	13	1804	9026.2090 S	25131	6537	131008	45830
9007.9190	0	476	13	2239	9026.8010 S	328	1357	2292	9646
9007.9200	0	239	2	2438	9026.8090 S	2081	2975	17630	19106
9008.2000 S	141	430	577	6156	9026.9000	17	14697	114	80695
9008.3001 S	382	1065	3593	9492	9027.1010 S	779	2097	5114	19916
9008.3009 S	120	729	1473	6933	9027.1090 S	231	644	1377	5031
9008.9000	2	670	25	9528	9027.2010 S	82	83	560	3512
9009.1100 S	223	4646	3128	40907	9027.2090 S	41	186	189	2058
9009.1200 S	456	12168	6440	111888	9027.3010 S	35	3624	369	18343
9009.2100 S	245	8882	5823	106465	9027.3090 S	129	345	718	5142
					9027.5010 S	550	2356	2261	14726
					9027.5090 S	40	1113	1197	5860
					9027.8010 S	258	8998	2962	45407

TABELL 10 (FORTS.). INNFØRSEL. VIKTIGERE VARER GRUPPERT ETTER DET HARMONISERTE SYSTEM (HS)
 IMPORTS OF PRINCIPAL COMMODITIES ACCORDING TO THE HARMONIZED SYSTEM (HS)

VARENR.	1996				VARENR.	1996			
	JULI	1996	JANUAR-JULI	1996		JULI	1996	JANUAR-JULI	1996
	MENGDE	VERDI	MENGDE	VERDI		MENGDE	VERDI	MENGDE	VERDI
	TONN	1000 KR.	TONN	1000 KR.		TONN	1000 KR.	TONN	1000 KR.
9027.8090 S	2014	1821	8348	17375	KAP. 93		65063		518314
9027.9000	7	6304	66	54388					
9028.1000 S	8	102	215	3156	9401.1009	1	965	18	3708
9028.2000 S	1885	423	15828	14798	9401.2003	17	1382	283	14770
9028.3000 S	8152	4365	57744	35027	9401.2008	19	1714	185	16460
9028.9000	0	155	13	5902	9401.3009	78	4006	503	24818
9029.1010 S	245	208	5102	2273	9401.4009	31	1001	210	7478
9029.1090 S	1537	510	7761	3303	9401.5000	45	1585	330	11279
9029.2020 S	965	179	16368	4708	9401.6103	11	428	25	1084
9029.2090 S	1722	449	13214	3812	9401.6104	343	16801	2532	122799
9029.9000	1	402	9	4234	9401.6106	336	19896	2629	156922
9030.1000 S	67	164	467	3862	9401.6108	76	3715	486	24194
9030.2000 S	1043	503	1635	7001	9401.6901	84	2366	2236	47124
9030.3100 S	3170	1171	24843	9169	9401.6902	47	1675	420	15159
9030.3900 S	7974	4075	66585	31447	9401.6909	48	1938	454	18045
9030.4000 S	69	1584	871	13558	9401.7109	14	1032	239	15365
9030.8300 S	163	413	657	4749	9401.7901	2	133	414	7407
9030.8900 S	551	1895	3443	19027	9401.7909	24	1074	241	7929
9030.9090	2	2875	11	14702	9401.8009	111	5401	1480	39357
9031.1010 S	27	281	299	3644	9401.9009	72	5330	1086	46983
9031.1090 S	9	12	425	2016	9402.1000	4	583	54	7028
9031.2010 S	72	90	300	5269	9402.9000	48	7519	421	51716
9031.2090 S	9	281	149	1739	9403.1001	14	393	241	3565
9031.4100 S	-	-	93	1535	9403.1002	22	557	181	5112
9031.4900 S	386	332	2724	3685	9403.1009	82	2756	880	29350
9031.8019 S	1105	6926	9525	93640	9403.2001	147	4051	1239	35670
9031.8090 S	13568	6026	101114	52318	9403.2009	363	13784	3817	147357
9031.9000	9	7565	53	32863	9403.3000	470	16536	5377	217117
9032.1010 S	20752	1303	171891	14669	9403.4000	781	17948	9426	202518
9032.1090 S	65966	3046	614736	34043	9403.5000	338	9189	2269	69892
9032.2010 S	321	102	11710	2799	9403.6001	228	3327	2216	27606
9032.2090 S	4078	1312	16669	5325	9403.6002	76	2114	546	17291
9032.8100 S	385	634	3290	4747	9403.6003	438	10555	2897	71906
9032.8910 S	1349	1664	8380	16175	9403.6009	1510	47452	11781	389793
9032.8990 S	3335	8906	22594	42221	9403.7000	53	2017	1744	42933
9032.9000	7	6863	45	37028	9403.8000	68	2559	366	12287
9033.0000	30	4495	51	20487	9403.9000	862	18898	6796	156993
KAP. 90		443707		3590238	9404.1000	23	976	371	9559
					9404.2109	73	2675	451	18747
9101.1100 S	105	488	1693	11574	9404.2900	35	1837	250	14009
9101.1200 S	23	455	221	1760	9404.3000 S	6555	1232	98014	11815
9101.1900 S	220	1627	1421	11206	9404.9001	12	554	98	6665
9101.2900 S	651	4572	2343	5078	9404.9004	32	1764	231	16062
9101.9100 S	112	512	3710	661	9404.9006	64	3444	904	57988
9101.9900 S	127	497	1760	5095	9405.1000	222	18751	2217	177170
9102.1100 S	34091	3939	215841	25958	9405.2000	71	5249	576	45735
9102.1200 S	2014	48	57707	2417	9405.4000	290	21867	1425	134865
9102.1900 S	57509	5626	213708	28275	9405.5000	86	3004	396	15701
9102.2100 S	1142	1458	4976	4672	9405.6000	59	6524	372	40072
9102.2900 S	4048	600	63099	10497	9405.9100	15	701	176	9170
9102.9100 S	14965	674	65159	4793	9405.9200	16	1299	84	5977
9102.9900 S	18845	484	60703	3572	9405.9900	86	7640	568	53534
9105.1100 S	22149	701	167117	5233	9406.0010	54	878	523	6334
9105.1900 S	31421	954	113225	3324	9406.0021	774	9315	4027	42111
9105.2100 S	5694	251	29652	1893	9406.0029	631	5006	2574	26205
9105.2900 S	1227	128	27292	1702	9406.0091	132	1980	1030	14545
9105.9100 S	9332	501	20835	1769	9406.0099	101	1844	705	17176
9105.9900 S	4204	207	24811	1905	KAP. 94		327703		2796778
9106.1000 S	2705	335	9005	1988					
9106.9000 S	1852	146	30262	2193	9501.0000	45	1995	316	13110
9107.0000 S	8046	1189	52329	7565	9502.1000	101	7488	439	33365
9113.1020 TG	4	238	12	664	9502.9100	8	864	41	4932
9113.2000	1	585	2	2520	9502.9900	4	274	46	3501
9113.9000	1	944	4	5190	9503.1000	2	701	15	4412
9114.9000	2	805	9	4776	9503.2000	15	2480	53	8265
KAP. 91		28560		162217	9503.3000	11	976	89	8424
					9503.4100	23	1619	176	13426
9201.1000 S	86	991	467	6144	9503.4900	36	2835	178	14519
9201.2000 S	3	95	29	1753	9503.5000	8	444	24	1551
9202.9000 S	3262	1655	11909	7608	9503.6000	18	948	95	4380
9203.0000 S	-	-	13	4139	9503.7000	99	6160	629	45789
9204.1000 S	64	1047	367	2882	9503.8000	32	1156	173	8880
9205.1000 S	116	577	1430	6704	9503.9000	330	18017	2238	115675
9205.9009 S	1064	463	9897	4004	9504.1000	8	3614	69	27773
9206.0001 S	223	318	4207	3662	9504.2000	6	296	43	2671
9206.0009 S	239	139	9424	1777	9504.3000	82	15844	548	107569
9207.1002 S	231	715	3358	6330	9504.4000 S	65604	511	680628	4194
9207.1003 S	38	228	404	2592	9504.9000	67	3820	602	39084
9207.9001 S	658	575	3704	5133	9505.1000	40	2307	117	6913
9209.3000	0	147	6	2904	9505.9000	25	2080	385	24130
9209.9200	1	137	5	1624	9506.1101 P	89	91	8354	3401
9209.9400	4	429	20	3196	9506.1103 P	4519	3471	83838	14482
9209.9900	6	802	41	8497	9506.1109	1	197	43	9864
KAP. 92		8987		75821	9506.1200	10	1016	38	5170
					9506.1901 P	50	5	84365	2821
9301.0000	1	2888	14	58988	9506.1909	3	191	12	1822
9302.0000 S	276	526	3354	8692	9506.2900	17	2153	183	14205
9303.2002 S	348	905	2376	6341	9506.3100	5	1685	43	11053
9303.2009 S	113	406	810	2619	9506.3200	5	812	43	4742
9303.3001 S	191	289	785	1091	9506.3900	6	980	53	6348
9303.3002 S	235	771	2925	10560	9506.5100	1	189	10	1772
9303.3009 S	116	324	225	687	9506.5900	1	225	49	3562
9304.0000 S	791	352	5917	2633	9506.6100	4	246	23	1583
9305.2900	0	398	5	3524	9506.6200	14	1171	190	14787
9305.9010	1	1111	20	7239	9506.6909	3	146	59	3808
9305.9090	1	270	10	6648	9506.7000 P	7402	1456	89824	13981
9306.1000	1	244	8	1128	9506.9100	176	6668	919	41756
9306.2101	23	496	316	5833	9506.9909	150	6123	1169	41225
9306.3000	32	2709	562	57491	9507.1000	5	1196	76	16956
9306.9000	111	52590	1398	338691	9507.2000	9	1051	88	10480

TABELL 10 (FORTS.). INNFØRSEL. VIKTIGERE VARER GRUPPERT ETTER DET HARMONISERTE SYSTEM (HS)
 IMPORTS OF PRINCIPAL COMMODITIES ACCORDING TO THE HARMONIZED SYSTEM (HS)

VARENR.	1996		1996		VARENR.	1996		1996	
	JULI	1996	JANUAR-JULI	1996		JULI	1996	JANUAR-JULI	1996
	MENGDE	VERDI	MENGDE	VERDI		MENGDE	VERDI	MENGDE	VERDI
	TONN	1000 KR.	TONN	1000 KR.		TONN	1000 KR.	TONN	1000 KR.
9507.3000	3	595	68	12341					
9507.9000	17	2443	212	27155					
9508.0000	10	694	203	16120					
KAP.95		107873		775808					
9602.0000	10	663	26	3441					
9603.1000	5	182	59	3253					
9603.2100	5	914	103	11794					
9603.2900	14	1045	115	9031					
9603.3000	5	735	51	5577					
9603.4000	97	7949	550	40063					
9603.5000	13	1124	123	9149					
9603.9000	55	3740	552	35503					
9606.1000	2	296	21	3263					
9606.2100	3	1087	16	4821					
9607.1100	2	411	15	2211					
9607.1900	10	919	54	6629					
9607.2000	2	189	19	1547					
9608.1000	32	5329	219	38395					
9608.2000	31	2863	118	14063					
9608.3100	9	1240	73	10674					
9608.3900	5	644	34	5570					
9608.4000	2	343	13	2601					
9608.5000	2	324	18	2456					
9608.9900	1	94	17	2545					
9609.1000	22	2109	104	8654					
9609.2000	1	246	32	1315					
9609.9000	16	1048	60	3706					
9610.0000	21	925	128	5924					
9611.0000	4	602	34	8749					
9612.1000	S 87922	4550	819258	33635					
9612.2000	2	339	7	1407					
9613.1000	13	1758	124	15739					
9613.8000	3	312	12	1581					
9615.1100	6	496	14	1794					
9615.1900	2	744	18	4771					
9615.9090	2	284	16	2493					
9617.0000	59	3889	412	26073					
9618.0010	2	402	19	2666					
9618.0090	12	803	47	4676					
KAP.96		49312		343017					
9701.1000	2	1395	11	16783					
9701.9000	2	221	5	1064					
9702.0000	0	272	1	2838					
9703.0000	2	665	74	5656					
9704.0000	2	459	9	2287					
9705.0000	1	210	9	5143					
9706.0000	6	499	49	8711					
KAP.97		3720		42480					

TABELL 11. UTFØRSEL. VIKTIGERE VARER GRUPPERT ETTER DET HARMONISERTE SYSTEM (HS)

EXPORTS OF PRINCIPAL COMMODITIES CLASSIFIED ACCORDING TO THE HARMONIZED SYSTEM (HS)

TEKSTEN TIL DE VARENUMMER SOM ER GITT I TABELLEN, FINNES I STATISTISK VAREFORTEGNELSE FOR UTENRIKS-HANDELEN 1996, UTGITT I SERIEN NORGES OFFISIELLE STATISTIKK OG KAN FÅS VED HENVENDELSE TIL BYRÅET. VAREFORTEGNELSEN ER OGSÅ INNARBEIDD I TOLLTARIFFEN, UTGITT AV TOLL- OG AVGIFTS-DIREKTORATET. DEN ER TIL SALGS I BOKHANDELEN.

THE DESCRIPTIONS OF THE COMMODITY NUMBERS IN THE TABLE ARE GIVEN IN THE COMMODITY LIST FOR EXTERNAL TRADE STATISTICS, PUBLISHED BY THE CENTRAL BUREAU OF STATISTICS.

A COPY MAY BE OBTAINED FROM THE BUREAU.

MENGDENHET	QUANTITY UNIT
.. = OPPGAVE MÅNGLER	NOT AVAILABLE
S = STYKKER	NUMBER, PIECES, HEADS
P = PAR	PAIRS
TG = 1000 GRAM	1000 GRAMMES
TL = 1000 LITER	1000 LITRES
U = KUBIKKMETER	CUBIC METRES
TU = 1000 KUBIKKMETER	1000 CUBIC METRES
B = BRUTTO REG. TONN	GROSS TONS
Z = MWH (MEGAWATTTIME)	MWH (MEGA WATT HOURS)
V = KVADRATMETER	SQUARE METRES

OMFANG: VARER SOM I DEN AKTUELLE MÅNED ELLER I GJENNOMSNITT HITTIL I ÅR HAR EN VERDI PÅ KR. 200 000 ELLER MER.

COVERAGE: COMMODITIES WHICH IN THE LAST MONTH OR AS AN AVERAGE DURING THE YEAR HAVE A VALUE OF NOK 200 000 OR MORE.

VARENR.	JULI	1996	JANUAR-JULI	1996	VARENR.	JULI	1996	JANUAR-JULI	1996
COMMODITY CODE	MENGDENHET	VERDI	MENGDENHET	VERDI	COMMODITY CODE	MENGDENHET	VERDI	MENGDENHET	VERDI
	TONN	1000 KR.	TONN	1000 KR.		TONN	1000 KR.	TONN	1000 KR.
0000.0032	49	7786	202	23553	0304.2002	857	19921	10501	234675
0000.0099	125	5856	396	26166	0304.2003	3406	81802	32442	805492
KAP.00		13659		49874	0304.2004	2638	40221	15164	237314
0101.1100	S 11	273	102	1708	0304.2005	3793	21288	43670	224685
0101.1919	S 6	190	58	1586	0304.2006	34	1025	345	10720
0106.0099	0	376	1	2382	0304.2007	272	5980	591	13350
KAP.01		891		6998	0304.2008	737	42190	5998	344437
0206.2200	58	317	283	1621	0304.2009	88	2312	1680	20495
0206.2900	32	732	131	2966	0304.9000	597	10209	3959	71026
KAP.02		1440		8926	0305.1000	36	2547	276	18825
0301.9200	56	3425	165	10741	0305.2001	33	2693	172	14182
0302.1101	25	740	254	6725	0305.2009	2	150	1045	21682
0302.1201	15174	365308	97301	2661420	0305.3003	54	351	2306	15073
0302.1209	14	467	64	1982	0305.3004	140	4693	2170	68345
0302.1901	13	575	97	4087	0305.3005	4	159	106	3253
0302.2101	108	2160	502	9938	0305.3006	45	1204	293	7954
0302.2102	4	131	47	3210	0305.3007	20	541	125	3980
0302.2200	132	1988	456	6392	0305.3008	17	2720	28	3673
0302.2900	18	445	205	8433	0305.4100	155	13582	943	82002
0302.4001	51	261	37768	73866	0305.4200	45	621	374	5288
0302.4002	-	-	222	1752	0305.4900	76	5973	474	36376
0302.4003	2367	9664	17804	66969	0305.5102	1	72	81	5736
0302.4009	378	1818	4332	14543	0305.5103	87	7399	1135	100917
0302.5000	2953	28611	14985	158712	0305.5104	5	333	46	3738
0302.6200	1098	6906	8971	61974	0305.5107	3677	123411	24608	862446
0302.6500	4650	16722	22691	116641	0305.5902	10	296	192	6248
0302.6400	86	959	148	1827	0305.5903	1263	26052	10665	248288
0302.6501	446	3460	1421	14425	0305.5904	25	1764	44	2422
0302.6901	103	2955	215	6144	0305.5905	280	7169	3661	106291
0302.6902	59	560	421	4297	0305.5906	114	3825	2408	92792
0302.6903	576	5717	5716	54223	0305.5908	24	495	323	6565
0302.6904	38	474	517	6096	0305.6101	45	213	1512	6108
0302.6906	86	3261	244	10461	0305.6103	-	-	1406	5905
0302.6909	353	3693	1078	14110	0305.6109	23	98	6123	27106
0302.7000	17	256	242	8752	0305.6200	4249	87906	39863	819575
0303.2101	1592	47670	5890	168037	0305.6901	36	467	79	1083
0303.2109	89	2261	186	5366	0305.6902	387	4313	1464	17527
0303.2201	2510	69228	11657	322936	0305.6903	26	593	47	1273
0303.2209	50	1670	115	3977	0305.6909	82	1269	649	8410
0303.3101	1664	40237	5888	147283	0306.1200	3	222	30	1838
0303.3102	331	7578	610	17593	0306.1301	201	13618	1781	112055
0303.3900	315	259	324	512	0306.1302	78	2184	300	9837
0303.4900	174	609	174	609	0306.1309	65	3420	186	10625
0303.5001	2053	8325	57624	202042	0306.1400	7	215	68	3530
0303.5002	3000	7688	5634	14741	0306.1900	28	978	140	6363
0303.5003	9255	38706	72937	255967	0306.2300	24	1663	866	33017
0303.5009	2915	13338	59799	214202	0306.2900	69	1563	197	9166
0303.6000	2793	21381	12261	111835	0307.2901	3	369	109	6167
0303.7200	739	5064	15331	129238	0307.2909	-	-	235	11257
0303.7300	449	5603	4902	39610	0307.3900	56	463	797	6649
0303.7401	2171	15651	72064	424663	0307.4900	57	465	560	4698
0303.7402	1826	16590	14334	117268	0307.9900	4	428	9	1558
0303.7901	19	314	104	1460	KAP.03		1367684		10772246
0303.7902	807	7457	4207	40540	0405.1000	1082	11126	2285	25244
0303.7909	352	5478	9796	39319	0406.1000	319	4990	2576	38451
0303.8000	95	1088	833	11438	0406.3000	40	1273	296	9276
0304.1001	13	323	823	19260	0406.9000	1554	31787	10876	228081
0304.1002	146	3619	1960	46537	0407.0011	1	301	1	301
0304.1003	146	2136	2568	38340	0407.0019	112	646	331	1915
0304.1004	539	3024	8919	44835	0408.9900	145	285	781	1523
0304.1005	602	27374	4896	218597	0409.0000	-	-	166	3437
0304.1008	126	2222	841	17584	KAP.04		50574		309675
					0503.0000	-	-	55	1417

TABELL 11 (FORTS.). UTFØRSEL. VIKTIGERE VARER GRUPPERT ETTER DET HARMONISERTE SYSTEM (HS)
 EXPORTS OF PRINCIPAL COMMODITIES ACCORDING TO THE HARMONIZED SYSTEM (HS)

VARENR.	JULI 1996		JANUAR-JULI 1996		VARENR.	JULI 1996		JANUAR-JULI 1996	
	MENGDE	VERDI	MENGDE	VERDI		MENGDE	VERDI	MENGDE	VERDI
	TONN	1000 KR.	TONN	1000 KR.		TONN	1000 KR.	TONN	1000 KR.
0504.0000	0	27	51	3342	1902.3009	6	208	48	1537
0511.9111	20964	15005	39169	25680	1905.1000	50	747	262	5244
0511.9113	4781	4439	23615	20608	1905.3001	51	730	856	10259
0511.9191	662	448	963	1551	1905.3002	74	2109	483	12847
0511.9192	81	739	675	5888	1905.4000	-	-	176	2058
0511.9199	1	206	13	2205	1905.9010	259	4923	2415	42993
0511.9999	140	344	811	2270	1905.9031	72	1250	549	9740
KAP.05		21702		65660	1905.9032	109	1428	801	10736
0604.1000	33	922	99	2984	1905.9034	13	160	152	1779
KAP.06		1119		5490	1905.9091	156	1572	838	8830
0704.9020	119	317	119	317	1905.9099	343	7480	1162	25456
0704.9060	107	517	117	588	KAP.19		21179		136252
KAP.07		1173		3507	2001.9090	63	411	128	770
0810.1024	55	1168	55	1168	2004.9020	26	936	112	3925
KAP.08		1514		4141	2005.2010	51	582	531	5783
0901.2100	9	323	49	1828	2005.2020	73	1765	177	5030
0901.9000	5	278	30	1199	2005.2090	73	1210	632	11025
KAP.09		974		5789	2005.9009	67	1139	595	9766
1005.9010	-	-	16721	22502	2007.9901	25	261	241	2468
1006.3010	29	142	305	2569	2009.1999	66	169	774	1919
KAP.10		202		26796	KAP.20		7433		50646
KAP.11		151		2013	2102.1020	76	315	438	1934
1209.9900	5	1104	9	1813	2102.3000	12	261	92	1838
1212.2090	176	1350	1970	12940	2103.9010	230	1886	1668	13798
KAP.12		2474		16330	2103.9090	44	1083	379	11208
KAP.13		197		1990	2104.1050	28	1037	222	8784
KAP.14		-		88	2104.1090	31	1168	337	9094
1504.1011	56	341	773	5002	2105.0010	235	5493	1484	34306
1504.1091	173	2902	909	18667	2105.0020	195	3308	831	14244
1504.1093	85	1234	600	7135	2105.0090	48	589	173	2283
1504.1099	28	140	98	1700	2106.9030	25	514	168	3556
1504.2021	3	201	56	2583	2106.9041	15	696	195	9333
1504.2031	6057	19023	33442	115239	2106.9090	290	7759	2078	56795
1507.9090	32	181	1072	7365	KAP.21		24196		168765
1516.1020	3325	19743	29175	170791	2201.1000 TL	70	266	224	819
1516.2099	192	868	356	1877	2201.9001 TL	78	412	835	4678
1517.1021	185	1214	1159	7940	2202.1000 TL	1495	6953	9866	62027
1517.1031	30	285	155	1611	2202.9020 TL	121	668	322	1598
1517.9021	52	353	300	1550	2202.9090 TL	1373	6146	1665	7272
1520.0009	93	340	927	5385	2203.0002 TL	23	183	245	1474
KAP.15		47270		353228	2205.1009 TL	17	368	62	1318
1601.0000	46	1511	280	10192	2207.1090 TL	156	592	6506	21493
1602.2009	17	372	59	1335	2208.3000 TL	5	210	46	1803
1602.5000	28	562	126	2888	2208.9003 TL	58	1973	431	14632
1602.9000	15	286	201	4197	KAP.22		18821		125291
1603.0020	9	477	56	4346	2301.1000	387	591	548	704
1603.0099	4	336	45	2171	2301.2010	9286	39053	49508	202435
1604.1101	5	452	33	3250	2301.2090	175	938	1978	9054
1604.1109	88	6359	459	29961	2304.0010	6215	11201	107045	182384
1604.1204	22	562	211	4168	2309.1011	45	293	565	3353
1604.1205	53	484	1163	10256	2309.1012	38	263	97	742
1604.1206	67	758	1786	15563	2309.1091	41	266	327	2111
1604.1209	8	158	74	1454	2309.9040	2584	23651	8667	75586
1604.1301	72	4063	921	50038	2309.9090	1106	18268	5463	114555
1604.1500	823	11771	4410	58996	KAP.23		94588		592975
1604.1902	9	206	702	16770	2401.1000	1	14	227	7658
1604.1903	74	1351	1054	20268	2402.2000	2	458	18	2943
1604.1905	5	468	156	4808	2403.1000	53	2443	371	11635
1604.1909	21	1187	130	7465	KAP.24		3029		23798
1604.2001	4	81	103	1950	2501.0002	285	203	1798	1434
1604.2004	430	7590	3802	77104	2501.0009	-	-	726	1690
1604.2005	8	115	160	1903	2504.1000	699	1709	4329	8966
1604.2006	104	5532	1321	42594	2504.9000	-	-	22356	1505
1604.2009	93	2739	906	28905	2506.2100	-	-	38462	4210
1604.3002	35	1405	231	10844	2511.1000	770	462	1543	933
1605.1000	3	126	53	1684	2514.0000	877	1941	6287	14355
1605.2001	700	35664	7248	393282	2515.1100	323	937	2442	7870
1605.2002	64	4995	382	31968	2515.1200	2	21	798	2714
1605.2009	27	1665	221	14007	2516.1100	607	897	2209	4480
1605.4000	8	464	74	5100	2516.1200	84	222	414	1816
1605.9000	14	688	181	8441	2516.9001	15876	35997	107772	257499
KAP.16		92863		869406	2516.9009	95015	4767	307085	16197
1701.9190	13	265	62	1263	2517.1000	630767	32314	2924399	139760
1702.9099	0	342	2	1295	2517.4100	8200	898	68889	8727
1704.9010	14	261	81	1678	2517.4900	350839	26004	1856550	138107
1704.9092	199	5514	1914	50212	2518.1001	10122	876	79951	7617
1704.9099	16	392	232	5860	2518.1002	7158	2894	103579	23556
KAP.17		6915		63026	2519.9000	100	237	2241	3917
1806.1000	39	537	219	2615	2521.0000	3045	222	41317	3829
1806.2090	14	509	37	1328	2522.1000	2870	1599	12674	6860
1806.3100	70	2051	554	16600	2522.2000	-	-	3708	1772
1806.3200	21	780	964	28163	2523.1000	2	16	184946	33850
1806.9010	126	5182	1842	60431	2523.2100	26103	5364	149103	29958
1806.9090	22	669	254	12337	2523.2900	9933	5628	45417	16998
KAP.18		9826		121666	2525.2000	160	784	1014	5211
1901.9090	27	361	157	2240	2526.1000	45	167	167	1636
					2526.2000	3010	4773	21043	36000
					2529.1000	4283	2343	34008	17108
					2529.3000	29677	16110	189851	104798
					KAP.25		147977		908965
					2601.1100	9744	3806	95192	32518
					2601.1200	5684	1250	461015	92919
					2601.2000	15802	1060	87495	6405

TABELL 11 (FORTS.). UTFØRSEL, VIKTIGERE VARER GRUPPERT ETTER DET HARMONISERTE SYSTEM (HS)
 EXPORTS OF PRINCIPAL COMMODITIES ACCORDING TO THE HARMONIZED SYSTEM (HS)

VARENR.	1996				VARENR.	1996			
	JULI	1996	JANUAR-JULI	1996		JULI	1996	JANUAR-JULI	1996
	MENGDE	VERDI	MENGDE	VERDI		MENGDE	VERDI	MENGDE	VERDI
	TONN	1000 KR.	TONN	1000 KR.		TONN	1000 KR.	TONN	1000 KR.
2603.0000	6744	11567	23854	54501	2922.1909	81	9540	620	78852
2604.0000	4409	11371	22775	55023	2922.4100	30	713	106	1914
2606.0000	2500	640	2500	640	2922.5000	0	128	11	2259
2607.0000	2140	3716	2140	3716	2923.2000	361	925	1651	4022
2609.0000	-	-	189970	171081	2924.1009	-	-	43	60572
2614.0000	26208	9922	237111	96488	2924.2900	124	96864	775	643079
2615.1000	217	3113	3165	15721	2926.2000	-	10048	-	74743
2619.0000	:	35226	:	150863	2926.9000	:	344	:	7382
2620.3000	800	973	1601	26219	2936.2100	16	819	41	1959
2620.9000	1	630	126	27542	2936.9000	2	183	49	5335
2621.0000	9385	13750	53678	78409	2939.1000	0	78	2	5411
KAP. 26		97024		788906	2941.9000	5	9585	36	74708
					KAP. 29		264393		1733107
2701.1100	681	:	8764	:	3002.1000	0	1448	1	21623
2703.0001	155	307	762	2049	3002.3000	0	934	3	2512
2703.0002	15	383	274	8297	3002.9000	2	1002	40	40615
2707.1000	1703	1490	20880	17254	3003.3900	-	-	1	1635
2709.0000	10926118	10096954	78749879	71955854	3003.9000	451	8939	6743	91500
2710.0012	U 173985	162317	1572461	1431925	3004.3900	13	1416	104	8876
2710.0013	U 1500	750	1532	815	3004.5000	58	4794	590	43394
2710.0014	U 14332	15176	18529	19327	3004.9000	123	22250	847	175307
2710.0015	U 38	341	309	1483	3005.1000	7	952	98	13769
2710.0016	U 104291	94833	955927	764629	3005.9002	1	115	6	1448
2710.0019	U 154206	116791	1165023	887304	3005.9009	1	636	8	2747
2710.0021	U 72671	74160	307801	318811	3006.1000	0	218	1	895
2710.0026	U 440013	443566	2081151	2046222	3006.2000	0	408	0	2567
2710.0027	U 9239	8247	39758	39105	3006.3000	26	43620	200	336302
2710.0029	U 1445	1234	260479	214349	KAP. 30		86788		746330
2710.0091	U 155894	109686	978363	704002	3101.0000	16	611	223	7349
2710.0095	892	4955	5545	30998	3102.1000	:	103	:	3227
2710.0096	42	156	116	2663	3102.3000	:	608	:	15623
2710.0099	209	2008	1396	13606	3102.6000	:	53744	:	311216
2711.1200	135485	145126	1104298	1386018	3105.2000	:	243060	:	1234434
2711.1300	77847	86418	664418	751565	3105.5100	:	26866	:	118873
2711.1400	13008	23205	74031	133180	KAP. 31		324993		1690861
2711.1900	1130	1137	15986	13433	3204.1700	46	2301	191	9359
2711.2100	TU 2890525	1596094	19454119	10700451	3204.9000	15	299	50	947
2712.2000	16	2536	91	6777	3206.1100	:	34825	:	234826
2712.9000	122	676	2785	7892	3208.1000	329	6853	2080	44219
2713.1200	15560	25707	70921	108025	3208.2000	436	9414	2076	50206
2716.0000	2 94381	24975	3591898	811218	3208.9000	1346	19199	7640	119005
KAP. 27		13041552		92398993	3209.1000	134	1750	1360	17023
2802.0000	2192	420	7562	2871	3209.9000	233	5911	1620	36337
2804.4000	173	1360	730	1679	3210.0000	5	256	38	892
2804.6100	0	384	5	11838	3211.0000	9	314	63	1903
2804.6900	9133	95351	57884	605350	3214.1005	9	605	69	2621
2806.1000	6436	1479	31687	7786	3214.1006	48	587	621	9836
2807.0000	:	3062	:	25613	3214.9000	54	431	402	4010
2811.2100	6586	2694	37661	16191	3215.1100	22	455	131	2954
2811.2200	5108	3210	27040	19580	3215.1900	145	3040	1066	28217
2814.1000	:	475	:	1577	KAP. 32		86573		565788
2815.1200	:	8335	:	74304	3302.1000	38	689	214	4135
2817.0010	343	1073	2386	7043	3303.0011	7	2050	13	3875
2818.3000	8	245	40	305	3303.0090	0	5	11	3907
2820.9000	592	1774	23280	70617	3304.1000	2	123	12	1420
2821.1000	48414	5443	439265	59175	3304.9910	58	2067	636	25183
2825.5000	460	7196	3301	58056	3304.9990	2	182	15	2205
2826.1200	:	3917	:	34751	3305.1000	61	1435	374	7872
2826.9000	64	657	824	2684	3305.9000	2	58	50	3625
2827.3300	1568	497	7188	2128	3307.2000	8	812	38	3748
2827.5900	293	1113	577	2173	KAP. 33		8178		62524
2828.9000	1109	431	4246	1713	3401.1110	65	919	160	3385
2829.1100	2093	6129	13248	38647	3401.2090	15	307	87	1323
2833.2900	6845	1156	39679	7174	3402.1100	2566	17801	20394	137746
2834.2100	10993	7062	37293	20193	3402.1200	39	349	172	1650
2834.2900	:	7057	:	49619	3402.1300	122	1343	1579	14643
2835.2900	328	3396	1786	19263	3402.1900	164	1123	1208	8630
2836.1000	:	829	:	6047	3402.2012	407	4867	3052	37137
2836.5000	:	:	6704	1483	3402.2019	316	2965	6075	44236
2839.1100	:	3197	:	17758	3402.2090	62	1206	311	4641
2839.1900	266	636	1631	4078	3402.9012	65	605	98	932
2841.2000	112	:	843	:	3402.9014	9	116	143	1560
2844.4000	0	657	3	4781	3402.9019	70	776	484	5636
2845.9000	:	-	:	9700	3402.9090	710	7106	6106	58982
2847.0000	2230	5667	11896	30802	3403.9100	33	345	88	1085
2849.1000	1689	:	28448	:	3403.9900	20	312	141	2732
2849.2000	4967	44530	42966	381372	3404.9090	10	357	111	2248
2849.9000	-	-	1893	7541	3405.3000	6	202	155	4344
KAP. 28		227236		1710451	3405.9000	15	2201	39	3626
2903.2100	:	106502	:	555132	3406.0000	91	1420	1394	22677
2909.1100	4	87	75	1460	KAP. 34		45098		363481
2909.4900	0	2	52	1504	3501.1000	99	2450	693	16879
2911.0000	-	-	146	2037	3501.9020	40	381	93	1061
2912.2900	104	988	514	5120	3506.9900	74	874	553	6020
2915.1100	:	112	:	4104	3507.9000	30	440	103	2137
2915.1200	-	-	695	3345	KAP. 35		4233		28634
2915.2100	503	2143	4314	17258	3601.0010	:	848	:	4390
2915.2400	63	436	1075	6019	3602.0000	:	4122	:	67174
2915.5100	3	226	29	511	3604.9000	0	629	2	1857
2915.7020	93	1018	1168	12696	KAP. 36		5626		75706
2915.9090	201	2734	1600	21622	3704.0000	5	1504	20	5061
2916.1910	19	1811	113	11841	3707.9000	8	635	31	5079
2916.3910	7	1013	33	4922					
2917.3910	-	-	33	2579					
2917.3990	20	838	20	838					
2918.9010	1	947	1	1059					
2921.4590	-	-	0	2205					
2922.1200	17	213	17	213					

TABELL 11 (FORTS.). UTFØRSEL. VIKTIGERE VARER GRUPPERT ETTER DET HARMONISERTE SYSTEM (HS)
EXPORTS OF PRINCIPAL COMMODITIES ACCORDING TO THE HARMONIZED SYSTEM (HS)

VARENR.	1996				VARENR.	1996			
	JULI		JANUAR-JULI			JULI		JANUAR-JULI	
	MENGDE	VERDI	MENGDE	VERDI		MENGDE	VERDI	MENGDE	VERDI
	TONN	1000 KR.	TONN	1000 KR.		TONN	1000 KR.	TONN	1000 KR.
KAP.37		2908		15827	3923.2110	154	2524	1695	29505
3801.3000	9905	25816	63219	166239	3923.2190	84	1068	642	9960
3802.1000	-	-	90	2095	3923.2990	130	3219	702	18519
3802.9000	2187	2117	12976	12320	3923.3001	175	3891	2065	43908
3803.0001	57	49	1149	1666	3923.3002	201	5921	1690	52020
3803.0009	798	2669	9175	35815	3923.5000	5	181	194	6048
3804.0000	22008	25818	135514	160833	3923.9004	7	170	112	3436
3806.9000	473	2030	4819	22168	3923.9005	4	261	70	2985
3807.0002	363	583	3211	3973	3923.9006	20	578	382	12683
3807.0009	457	770	1233	1595	3924.1001	26	920	100	3113
3808.2000	25	467	1279	20182	3924.1009	5	637	159	11660
3808.3000	15	280	103	3087	3924.9001	8	254	46	1378
3808.9000	21	673	281	6813	3924.9009	5	238	268	4430
3809.9200	292	1443	2418	11351	3925.1000	33	1917	99	5176
3810.1010	145	1102	1205	8858	3925.9002	5	164	76	2171
3811.9000	318	3526	2051	24277	3925.9009	16	529	179	5051
3812.2000	2	48	149	1889	3926.1000	300	4650	3272	48592
3813.0000	20	439	179	4088	3926.2000	3	261	20	1403
3814.0000	36	566	286	4127	3926.3000	38	1599	638	22476
3815.1200	46	1600	70	3147	3926.9094	51	1548	358	10143
3815.9000	229	2825	2442	29069	3926.9098	279	10556	2963	97562
3816.0000	1436	2715	8329	16317	KAP.39		402998		3107948
3818.0000	0	40	0	1546	4001.2900	-	-	57	1403
3819.0000	12	336	37	1005	4009.2000	3	277	16	1838
3820.0000	110	871	1522	13152	4009.3000	22	1383	299	18131
3822.0000	7	14167	46	120290	4009.5000	3	440	65	4632
3823.1190	731	3943	5956	33848	4010.1200	230	8109	1702	61170
3823.1390	407	1668	4077	18133	4011.1000	S 3933	1058	21411	6449
3823.1990	2030	7738	7904	29272	4012.1000	S 4686	1104	60680	10521
3823.7090	97	4870	832	20578	4012.2000	162	988	856	5329
3824.4000	79	171	677	3724	4013.1000	14	1826	224	29858
3824.5000	106	299	471	1144	4014.1000	0	213	2	811
3824.7909	43	874	997	12726	4016.9300	58	2210	541	21024
3824.9000	199266	94389	898679	482220	4016.9900	26	730	122	7133
KAP.38		205305		1284992	KAP.40		20070		186904
3901.1000	10903	57509	62718	319185	4101.1000	28	472	942	15751
3901.2090	5502	30697	47501	240535	4101.2100	355	6572	3345	57484
3901.9000	19	283	129	2411	4101.2900	46	756	332	5426
3902.1009	4973	27416	31243	156970	4102.1000	101	2039	1694	34963
3902.3000	1492	9018	13786	79773	4103.9001	0	2	158	1658
3903.1100	1179	10154	9370	84439	4104.1010	51	533	312	1780
3903.1909	2	5776	5	15626	4104.1020	48	4029	245	20361
3904.1000	:	29243	:	193999	4104.2200	35	1181	182	7090
3904.2100	:	807	:	9551	4104.2900	0	82	9	1479
3904.2200	:	197	:	4347	4104.3110	35	5617	233	39496
3905.1200	:	5854	:	43434	4104.3190	0	54	21	2293
3905.1900	3	42	272	2388	4104.3910	-	-	17	2036
3905.3000	69	1382	429	8721	4110.0000	-	-	145	3006
3905.9900	6	117	168	2606	KAP.41		21655		198157
3906.9000	297	6622	2266	61777	4202.9201	S 2108	331	8437	1260
3907.2009	8	315	8	315	4202.9900	S 3221	206	47580	2573
3907.3000	33	935	392	13733	4203.1001	S 707	260	4574	2057
3907.5000	365	4031	3276	34190	4205.0000	14	236	16	513
3907.9100	:	19107	:	199018	KAP.42		1917		18274
3907.9909	207	7205	2239	77620	4301.1000	S 36	9	205038	43002
3908.9000	38	734	240	4477	4301.3000	S 1260	353	1260	3503
3909.1000	1070	7347	9095	54606	4301.6001	S 6	5	283103	212372
3909.2000	1259	15459	12097	143273	4301.6002	S -	-	126829	65431
3909.3000	535	9826	3118	57863	4301.6009	S 668	16	60964	44630
3909.4009	346	4155	3556	39329	4301.7000	S 580	244	580	244
3909.5009	13	391	216	9359	4302.1909	10	2043	33	12567
3910.0000	3	198	44	2451	4302.3000	2	999	2	1304
3913.9000	2	360	22	5683	4303.1001	S 13	219	89	1213
3915.1000	66	169	1200	2733	4303.1009	0	224	0	720
3915.3000	128	172	1028	1557	KAP.43		4210		383778
3915.9000	550	1182	2402	5791	4401.2101	U 2148	673	23419	7186
3916.2000	24	586	191	4774	4401.2109	U 570	258	15083	2484
3916.9090	11	259	86	3265	4401.3001	U 1258	146	33575	7457
3917.2100	191	2419	1166	15217	4403.1000	U 41	44	620	1627
3917.2200	63	799	668	8028	4403.2001	U 3835	2241	71351	41679
3917.2300	94	989	1180	11795	4403.2005	U 6675	1818	67662	18268
3917.2990	85	1620	1009	19385	4403.2006	U 19439	6394	129119	39029
3917.3190	72	1913	311	9744	4403.2009	U 667	128	8845	2417
3917.3900	78	1053	420	6190	4404.1000	U 221	626	4922	11591
3917.4000	135	3234	888	23665	4407.1001	U 79	101	3398	5189
3918.1001	9	342	72	2156	4407.1002	U 2714	4310	17832	28834
3918.1009	266	1965	1834	13524	4407.1003	U 3490	4519	53031	70469
3918.9000	7	152	89	1545	4407.1004	U 36688	47260	324013	414947
3919.1090	4	179	28	1815	4407.1008	U 432	1948	36333	12961
3919.9020	-	-	7	1864	4407.1009	U 3213	4494	22000	32617
3919.9090	7	289	45	2639	4407.9100	U 22	280	25	302
3920.1000	295	4895	3848	53425	4407.9900	U 1069	2159	1472	3540
3920.2000	67	3502	305	15547	4408.1010	U 40	233	160	730
3920.3000	46	646	277	5502	4409.1020	U 11	350	198	6380
3920.4100	1199	15385	7981	100612	4409.1091	U 175	723	1803	6299
3920.4200	324	5007	6061	99090	4409.1092	U 2041	4232	20381	43647
3920.6200	11	756	38	1983	4409.2020	U 0	2	53	2756
3920.9200	6	270	194	4809	4409.2090	U 13	468	146	2979
3920.9900	7	766	79	7968	4410.1101	U 6625	7991	84557	97237
3921.1109	150	3372	1544	33891	4410.1102	U 2205	3082	11573	17064
3921.1209	20	2152	21	2325	4410.1103	U 586	2239	9017	28001
3921.1309	54	177	148	2034	4410.1109	U 397	481	2646	3487
3921.9020	219	5771	1230	37685	4410.1909	U 351	344	3448	4165
3921.9090	47	867	190	5052	4410.9000	U 6	88	401	5158
3922.2000	13	1578	65	8940	4411.1100	U 13	39	418	1602
3922.9000	6	498	66	5611					
3923.1004	279	5865	2353	59720					
3923.1006	328	8293	1904	44351					

TABELL 11 (FORTS.). UTFØRSEL. VIKTIGERE VARER GRUPPERT ETTER DET HARMONISERTE SYSTEM (HS)
 EXPORTS OF PRINCIPAL COMMODITIES ACCORDING TO THE HARMONIZED SYSTEM (HS)

VARENR.	1996		1996		VARENR.	1996		1996	
	JULI	JANUAR-JULI	JULI	JANUAR-JULI		JULI	JANUAR-JULI	JULI	JANUAR-JULI
	MENGDE	VERDI	MENGDE	VERDI		MENGDE	VERDI	MENGDE	VERDI
	TONN	1000 KR.	TONN	1000 KR.		TONN	1000 KR.	TONN	1000 KR.
4411.1900	538	5806	6446	77084	4901.9100	-	-	30	1867
4411.9100	772	3274	5335	21343	4901.9901	5	721	115	7964
4411.9900	262	889	3517	11569	4901.9909	362	7143	2791	82870
4412.1301	U 38	330	527	5819	4902.9000	67	3087	196	9031
4412.1909	U 9594	226	9931	1125	4903.0000	5	319	32	1842
4412.9900	U 93	4010	277	5250	4905.9900	3	893	142	6175
4415.1000	31	300	256	1856	4911.1090	159	4256	3556	56875
4415.2000	61	211	694	3472	4911.9110	1	258	58	3859
4418.1001	S 4855	10163	41809	71893	4911.9190	9	542	65	4350
4418.1002	S 305	484	1579	3010	4911.9909	8	854	366	11708
4418.2004	S 1183	2359	14347	24737	KAP.49		19286		200529
4418.2005	S 1698	1235	26092	16565					
4418.2006	S 1006	517	6255	3618	KAP.50				41
4418.2008	S 76	350	584	1573					
4418.2009	51	471	415	7308	5101.1100	51	632	1089	11687
4418.3000	V 118947	26524	877854	186069	5101.1900	-	-	189	1735
4418.9001	782	6334	5046	43391	5101.2100	11	276	1071	13438
4418.9002	S 474	6073	4492	61809	5106.1000	14	869	135	8081
4418.9005	S 26	160	307	1686	5106.2000	1	49	101	5202
4418.9007	129	3135	517	7691	5109.1001	1	167	28	3065
4418.9009	93	1687	1457	22985	5109.1002	12	1058	104	9557
4421.9009	85	2811	261	19527	5109.9000	3	536	50	7161
KAP.44		176061		1538856	5111.2000	2	243	3	391
					5111.3000	8	1416	58	12366
KAP.45		27		213	5112.1900	2	482	14	3793
					KAP.51		6002		79589
KAP.46		23		121					
4701.0000	10933	22962	81724	202434	5207.1000	1	113	14	1708
4702.0000	12198	60613	90915	505232	5207.9000	4	277	7	768
4703.2100	8945	:	47207	:	5208.2200	-	-	12	1484
4703.2900	15465	:	53918	:	5208.5200	1	184	17	2664
4704.2100	476	1805	10289	53062	5208.5900	10	1279	17	2250
4704.2900	72	216	5898	18183	5209.1100	2	244	2	244
4705.0000	264	953	7854	25106	5209.2200	3	251	15	1697
4707.1000	1514	851	4475	2791	5209.2900	3	327	76	7107
4707.2000	166	399	1550	2701	5209.3100	1	111	22	2461
4707.3000	13682	7858	87391	53866	5209.3200	27	1555	137	10357
4707.9000	877	712	9226	6641	5209.3900	14	1707	193	19422
KAP.47		170845		1211823	5211.3200	31	2540	592	49794
					5212.1300	5	612	16	1539
4801.0000	68939	:	454905	:	KAP.52		9782		107942
4802.4000	4254	25274	20765	123163	KAP.53		-		683
4802.5200	2787	15158	23342	153128					
4802.6000	44230	219027	315628	1701683	5407.1000	33	1274	446	19230
4803.0001	98	231	780	2320	5407.4200	4	469	62	8145
4803.0009	831	6133	9711	68497	5407.5200	1	331	13	2097
4804.1100	14757	48923	94006	355606	5407.8200	0	17	16	1572
4804.1900	3016	14950	16923	89808	KAP.54		2683		38939
4804.2100	-	-	299	2054					
4804.3100	107	763	845	5412	5507.0000	24	335	200	3044
4804.3900	1748	10657	10973	75284	5511.1000	0	31	26	2132
4804.4200	197	1451	2386	18049	5513.2900	0	17	16	1638
4804.5100	69	489	888	6582	5514.1200	-	-	20	1552
4804.5200	411	3159	3261	25613	5514.2200	3	213	35	2924
4804.5900	75	443	247	1742	5515.1390	4	545	13	1986
4805.1000	5781	:	30062	:	5516.9100	-	-	18	3128
4805.3000	886	7801	4897	44615	KAP.55		2082		27904
4805.6000	2676	11576	16882	86308					
4805.7000	27	210	429	1828	5601.1010	52	4118	417	34110
4805.8000	1512	4737	11412	38986	5601.2100	20	657	129	4603
4806.1000	50	603	230	2795	5603.1100	19	537	44	935
4806.2000	2430	28414	16304	189768	5603.9300	-	-	161	6307
4808.1000	47	498	1196	8531	5607.4900	34	1020	642	18795
4808.9000	20	294	246	3103	5607.5000	113	2789	1155	25734
4810.1100	25	738	324	5655	5607.9090	29	1540	221	13093
4810.2900	892	5541	5680	37511	5608.1102	1	103	25	1591
4810.3100	5	43	256	1697	5608.1103	88	5642	894	64089
4810.9100	1448	8342	15224	71708	5608.1104	2	127	24	1902
4810.9900	62	222	190	3252	5608.1109	10	439	55	3075
4811.2900	1	60	97	2890	5608.1902	8	226	48	2530
4811.3100	2352	20919	17441	154248	5608.9010	8	605	26	3279
4811.3900	481	4099	3105	28317	5608.9090	7	843	83	7087
4811.9009	11	382	92	2901	5609.0000	6	361	151	9635
4817.1000	131	2761	1474	30920	KAP.56		19840		202860
4818.1000	168	1428	1020	9378					
4818.3000	1	75	129	5063	KAP.57		280		3962
4818.4000	145	6190	1195	50988					
4819.1000	609	7609	4503	61426	5806.3200	4	539	27	2956
4819.2001	94	1119	603	8124	KAP.58		1252		7786
4819.2009	216	3114	1977	26414					
4819.3000	20	290	91	1219	5903.1099	22	1103	403	21410
4819.4000	43	1648	415	14441	5903.2090	32	6716	292	50785
4819.5091	828	12130	4916	69322	5903.9090	7	200	140	9589
4819.5099	34	213	213	5062	5907.0090	1	404	5	2296
4820.1000	103	5080	190	6723	5909.0000	4	523	44	4764
4820.3000	10	249	334	6353	5911.9001	3	199	60	4425
4820.5000	2	187	22	2147	5911.9009	1	280	15	2269
4820.9000	30	507	106	2637	KAP.59		9601		97794
4821.1000	69	3488	480	25774					
4821.9000	6	549	22	2847	6001.2290	19	2030	201	20994
4823.5900	34	1319	57	2479	6001.9200	36	4209	229	22413
4823.7001	19	312	725	8972	KAP.60		6452		48173
4823.7009	646	10625	4010	67380					
4823.9003	27	237	301	2116	6104.6200	S 3809	259	28287	1150
4823.9009	1059	4192	7665	29677	6104.6300	S 159	13	27793	1828
KAP.48		810651		5849825	6107.1100	S 4694	49	98379	1558
					6108.2200	S 276	7	31234	1606
4901.1001	6	156	44	2229	6109.1000	S 25519	800	286448	7972
4901.1009	11	839	249	7751	6109.9010	S 6602	507	68048	4711

TABELL 11 (FORTS.). UTFØRSEL, VIKTIGERE VARER GRUPPERT ETTER DET HARMONISERTE SYSTEM (HS)
EXPORTS OF PRINCIPAL COMMODITIES ACCORDING TO THE HARMONIZED SYSTEM (HS)

VARENR.	1996				1996					
	JULI	1996	JANUAR-JULI	1996	JULI	1996	JANUAR-JULI	1996		
	MENGDE	VERDI	MENGDE	VERDI	MENGDE	VERDI	MENGDE	VERDI		
	TONN	1000 KR.	TONN	1000 KR.		TONN	1000 KR.	TONN	1000 KR.	
6110.1000	S	20293	6201	100146	28463	6815.9100	382	2826	3595	25611
6110.2000	S	8367	732	132481	8301	6815.9900	8	107	233	1997
6110.3000	S	798	40	16931	1635	KAP.68		47147		336327
6112.1200	S	2050	336	10233	1837	6901.0000	40	348	147	1128
6113.0090		2	341	9	1997	6902.2000	473	1292	1790	6166
6114.1000		1	311	3	1015	6902.9000	366	730	1683	3850
6114.3000		8	1917	34	6283	6903.9000	29	1000	952	32961
6114.9000		3	857	18	4213	6904.9000	S 51840	754	250185	2884
6115.1190	S	39423	618	895621	12069	6905.9000	-	-	2340	2449
6115.9290	P	57027	334	573859	3827	6909.9000	0	257	50	1230
KAP.61			15019		116572	6910.1002	8	331	34	2635
6201.9300	S	2587	349	14882	3449	6910.1009	9	220	137	4041
6202.1300	S	62	19	6150	1724	6910.9000	5	519	33	3807
6202.9200	S	12	3	6622	2483	6911.1000	44	4383	289	16986
6203.1200	S	272	249	3221	2378	6911.9000	18	1173	169	9641
6203.1900	S	562	266	5552	2127	6913.1000	11	1574	13	1790
6203.3200	S	165	88	7243	2996	6913.9000	2	245	30	934
6203.3300	S	335	77	8112	2197	6914.1000	8	1048	48	5273
6203.3900	S	3427	458	11479	1348	6914.9000	4	375	25	2369
6203.4209	S	19251	1998	166183	15576	KAP.69		14716		103378
6203.4309	S	2614	263	12458	1765	7005.2900	59	506	927	8152
6204.3300	S	799	142	12980	2961	7006.0000	9	288	39	1333
6204.5300	S	969	104	16436	1820	7007.1100	5	397	81	4222
6204.6209	S	9054	888	103149	8432	7007.1900	82	855	1336	14008
6204.6309	S	1268	138	27378	2873	7007.2100	89	1902	753	16055
6205.2000	S	5579	338	69935	3401	7007.2900	51	550	1078	13793
6205.3000	S	4368	173	47478	1503	7008.0000	373	4650	3861	48246
6206.3000	S	2907	215	25114	1646	7010.9102	1693	4488	13437	33905
6206.4000	S	3268	208	50715	3238	7010.9109	25	131	673	3073
6208.9200	S	6517	298	6781	312	7010.9201	-	-	4410	10523
6210.1010	S	753	315	6692	14619	7010.9203	921	1922	1548	3923
6210.4000	S	3711	1630	43597	15184	7010.9301	0	6	6372	14344
6211.3300	S	6478	4447	44429	14117	7010.9303	133	331	1160	2571
6217.9000		1	339	6	1285	7010.9400	38	213	1376	4790
KAP.62			15382		136639	7018.2000	60	351	155	906
6301.2000		2	255	9	1328	7019.1100	52	512	688	8638
6302.2100		5	606	83	7661	7019.1200	413	5892	3530	48601
6302.6000		4	267	8	577	7019.1900	16	223	231	3016
6306.1900		2	219	4	907	7019.3100	13	435	102	5725
6306.2201	S	165	240	1826	2711	7019.3900	17	513	261	10101
6306.2209	S	352	3283	1944	18158	7019.9000	32	657	544	7745
6306.9990		1	622	4	1562	7020.0000	0	11	56	1710
6307.1020		43	1251	442	12534	KAP.70		25671		276527
6307.1090		5	221	39	1611	7106.1000	TG 46	61	2151	3025
6307.2020		0	88	3	1519	7106.9200	TG 6050	6233	49680	55134
6307.2090		5	725	68	12639	7108.1200	TG 74	4500	379	29025
6307.9090		2	345	15	4025	7108.1300	TG 29	1761	580	30043
6308.0000		1	213	3	1160	7110.1100	TG 122	10409	752	63908
6309.0000		255	1663	2540	9613	7110.1900	TG 8	425	67	2962
6310.1000		1	267	12	457	7110.2100	TG 310	8403	2243	61546
6310.9000		29	239	155	579	7110.3100	TG 5	333	47	2867
KAP.63			11560		88809	7112.1000	TG 63	2136	760	32119
6401.9210	P	626	45	29626	3225	7112.9000	TG -	-	12025	13358
6401.9290	P	17341	906	128716	6793	7113.1100	TG 33	246	334	2373
6402.1290	P	438	202	1427	673	7113.1900	TG 4	634	52	4242
6402.9910	P	1264	58	34868	1537	7114.1101	TG 19	133	259	1657
6402.9990	P	9761	615	103098	4778	7114.1109	TG 17	227	49	380
6403.1900	P	1091	252	21475	3398	7115.1000	TG 114	6567	875	45017
6403.4000	P	7673	1937	23031	5673	7117.9000		308	5	1689
6403.5900	P	3686	613	20782	5069	7118.9000		-	143	3094
6403.9100	P	9060	1798	21315	3511	KAP.71		42602		355301
6403.9900	P	32923	3314	319252	25230	7201.1000	:	14817	:	74621
6404.1100	P	4029	611	19911	2476	7202.2100	35414	207526	245348	1456032
6404.1900	P	13348	1312	210824	11416	7202.2900	196	3738	2484	38924
6406.9909		8	871	53	3077	7202.3000	16817	82890	111920	541660
KAP.64			13419		85481	7202.9900	1997	17933	40327	387639
6506.1000	S	4489	365	56535	5392	7204.1000	3393	2289	4901	3324
6507.0000		4	206	5	413	7204.2100	305	1579	2924	14237
KAP.65			744		8052	7204.2900	166	935	1296	4619
KAP.66			2		209	7204.4100	221	71	3401	1453
KAP.67			92		1756	7204.4900	13431	9396	80908	57258
6801.0002		156	272	1534	2290	7207.1100	-	-	100236	148942
6802.9300		6	36	628	2725	7208.5100	406	1565	2893	12371
6802.9900		16	342	221	4481	7208.5200	226	996	1704	7392
6803.0000		1422	3998	10663	23021	7208.5300	13	653	61	897
6804.1010		21	350	185	3296	7208.9000	76	262	307	1938
6804.2100		0	61	5	1921	7209.1700	32	302	162	864
6804.2200		3	433	58	6294	7209.2500	125	477	551	2168
6805.1000		3	294	22	1157	7209.2600	110	491	3055	14402
6805.2000		123	2856	1257	28037	7209.2700	91	433	1019	4929
6806.1000		960	4678	7378	35424	7210.1100	162	304	324	1105
6806.2000		4937	4153	19430	14169	7210.1200	7155	36848	58541	281630
6806.9000		50	592	553	7967	7210.3000	77	398	1637	9022
6807.1000		1054	5227	6962	28807	7210.4900	318	1648	3219	16802
6807.9000		1097	3814	5166	17931	7210.7000	4	28	349	2076
6809.1100		9543	10771	65209	79889	7211.1300	1054	3858	4890	18475
6809.1900		71	463	729	4673	7211.1400	77	304	591	2598
6809.9000		155	1807	900	4062	7211.1900	284	1229	2481	10914
6810.1102		2160	1665	8543	7531	7211.2300	39	182	920	4257
6810.9108		45	95	517	1628	7211.2900	258	1163	4470	21193
6810.9901	S	45794	563	388852	2318	7211.9000	24	112	378	1869
6815.1000		1	213	11	3065	7212.1000	844	3622	3913	17695
6815.2000		32	763	897	19014	7212.2000	89	446	1659	8719
						7212.3000	403	1977	4013	21963
						7212.4000	99	941	522	3419
						7213.1000	318	735	7812	19309

TABELL 11 (FORTS.). UTFØRSEL. VIKTIGERE VARER GRUPPERT ETTER DET HARMONISERTE SYSTEM (HS)
 EXPORTS OF PRINCIPAL COMMODITIES ACCORDING TO THE HARMONIZED SYSTEM (HS)

VARENR.	1996				VARENR.	1996			
	JULI		JANUAR-JULI			JULI		JANUAR-JULI	
	MENGDE	VERDI	MENGDE	VERDI		MENGDE	VERDI	MENGDE	VERDI
	TONN	1000 KR.	TONN	1000 KR.		TONN	1000 KR.	TONN	1000 KR.
7213.9100	885	2027	16943	36743	7324.9010	2	127	17	1455
7213.9900	-	-	3646	7713	7324.9090	0	119	30	3274
7214.1000	-	-	1277	7313	7325.1000	346	6824	7958	147300
7214.2000	3398	9861	69453	138597	7325.9900	245	5182	3182	64752
7216.3300	4500	11019	23605	61225	7326.1900	21	829	31	1885
7216.4000	37	162	470	2273	7326.2000	5	124	62	2163
7216.5000	6484	26358	42119	165961	7326.9000	582	14052	4340	123821
7217.1000	101	411	2185	8896	KAP.73	-	165663	-	1518937
7217.2000	426	1741	3631	15564					
7217.9000	3	10	278	5284	7403.1100	2556	32468	19758	310750
7218.1000	8	282	89	1881	7403.2100	47	407	846	6361
7219.2100	74	1088	375	10790	7404.0000	438	2934	6754	39643
7219.2200	3	58	48	1649	7407.2190	42	641	1988	31719
7219.3300	34	499	280	7054	7408.1900	-	-	52	1987
7219.9000	15	1066	110	2649	7409.1900	-	-	83	1611
7220.9000	0	6	126	2546	7412.2000	150	13740	773	70575
7222.2000	35	907	81	2093	7415.3200	0	43	22	1612
7222.3000	6	600	138	6519	7418.2000	5	668	144	18022
7222.4000	1	56	24	1984	7419.9100	-	-	188	6322
7223.0000	28	709	65	1498	7419.9900	80	3089	1016	35811
7225.5000	1900	1026	1900	1037	KAP.74	-	54540	-	530440
KAP.72	-	540464	-	4655635					
7302.3000	1	1699	1	1778	7502.1000	7608	386456	35848	1867487
7302.4000	-	-	550	3756	7502.2000	111	1368	111	1368
7304.1000	112	1271	809	10421	7503.0000	-	-	256	4552
7304.2100	0	16	984	7164	KAP.75	-	387836	-	1874798
7304.2900	36	952	1650	23538	7601.1000	19036	225750	137481	1650448
7304.3110	14	521	236	8535	7601.2001	54785	634884	399894	4929958
7304.3910	3	277	226	2392	7602.0000	1021	5945	11315	73122
7304.3990	49	408	147	1766	7604.1000	23	1344	150	5921
7304.4910	8	428	94	6938	7604.2100	2	122	60	2433
7304.5110	0	6	255	16335	7604.2900	842	23940	10210	279880
7304.9010	5	60	2894	13400	7605.1100	5394	64908	29985	379065
7304.9090	21	227	415	4407	7605.1900	828	10330	6101	80622
7305.1100	47	455	1383	10269	7605.2100	124	3172	1008	25157
7305.1900	27256	53391	63300	118219	7605.2900	4	90	129	2810
7305.3910	-	-	638	2589	7606.1190	1609	24099	16888	261364
7305.9090	-	-	142	1613	7606.1290	3627	68248	37879	704891
7306.1000	0	3	67	4732	7606.9200	257	3924	5321	91135
7306.2000	-	-	570	1654	7607.1100	-	-	60	17323
7306.3019	:	891	:	12306	7607.1900	36	9827	111	28264
7306.3090	:	3878	:	54856	7607.2000	23	953	313	14062
7306.4010	330	2513	6758	36450	7608.2000	161	3778	1527	35946
7306.4090	48	135	224	2296	7609.0000	1	277	28	6441
7306.6010	:	1866	:	43308	7610.1009	24	1426	282	19399
7306.6090	:	1704	:	29102	7610.9002	4	526	52	1707
7306.9020	16	2290	498	26111	7610.9004	52	775	490	12997
7306.9090	1	79	109	2255	7610.9009	107	6701	534	34396
7307.1100	56	640	1326	11723	7611.0000	5	214	46	2166
7307.2100	0	185	60	4332	7612.1000	10	567	135	7056
7307.2200	4	183	156	3925	7612.9003	8	404	136	4578
7307.2300	0	135	24	7898	7612.9009	3	428	821	19489
7307.2900	37	4151	168	25243	7614.1000	14	247	347	5807
7307.9100	1	260	13	1480	7614.9000	449	8513	6271	104834
7307.9200	17	983	134	13316	7615.1100	-	-	84	2980
7307.9300	5	331	9	419	7615.1901	19	902	281	11178
7307.9900	101	4072	889	56053	7615.2000	11	947	93	2151
7308.1000	91	751	3340	31521	7616.1000	1	547	377	7731
7308.2000	66	853	744	13601	7616.9900	114	4788	964	43316
7308.3009	64	4866	387	32983	KAP.76	-	1108821	-	8874433
7308.4000	48	855	535	8878					
7308.9002	50	3156	380	25850	7802.0000	766	509	5432	3594
7308.9003	2	323	16	979	7803.0000	23	230	99	965
7308.9005	0	5	47	2389	KAP.78	-	750	-	4661
7308.9007	101	2493	1088	25957					
7308.9008	697	11568	5025	100158	7901.1100	6608	43852	42698	291781
7309.0000	10	511	344	18251	7901.1200	3737	24617	22135	150005
7310.1000	172	1417	933	11169	7901.2000	738	5496	5176	39748
7310.2100	65	441	370	3561	7902.0000	-	-	281	1568
7310.2900	140	1929	1216	18417	7903.1000	843	9091	5516	60690
7311.0090	37	765	595	16451	7903.9000	82	340	494	2096
7312.1001	166	2517	3528	48473	7907.0000	52	795	593	8286
7312.1002	7	165	149	2656	KAP.79	-	84223	-	554643
7312.9000	47	2585	466	15623					
7315.2000	54	810	2190	31203	8007.0000	1	200	8	2713
7315.8200	15	320	130	2568	KAP.80	-	208	-	2942
7315.8900	29	673	268	6753					
7315.9000	1	220	16	1142	8104.1100	:	38544	:	226916
7316.0000	0	30	198	3607	8104.1900	:	50076	:	221588
7317.0019	12	736	175	3901	8104.9010	3	519	49	9375
7317.0091	85	999	577	6129	8104.9090	0	18	4	2932
7317.0099	2	96	43	1764	8105.1000	358	132407	1835	732257
7318.1500	116	3090	2066	42700	8107.1000	5	68	111	1924
7318.1600	1	67	29	1949	8108.9000	12	1026	82	7133
7318.1900	3	265	83	3647	KAP.81	-	222733	-	1202935
7318.2900	3	348	28	2136					
7320.9000	3	124	17	1437	8201.1000	S 195	29	33581	1465
7321.1100	S 1001	496	2194	992	8201.3000	S -	-	18988	1433
7321.1300	S -	-	5360	1430	8202.9909	0	30	7	1457
7321.8100	S 18	21	185	1556	8203.1000	1	277	2	502
7321.8209	S 254	959	1540	3943	8205.4000	0	126	13	2561
7321.8300	S 782	2049	17101	32958	8205.5100	1	345	16	3648
7321.9000	6	153	196	6113	8205.5900	4	224	98	6141
7323.1000	35	785	437	9691	8207.1301	1	295	42	4746
7323.9320	22	1053	263	11779	8207.1309	25	1154	301	15123
7323.9390	8	439	114	5989	8207.1901	0	400	2	2498
7323.9930	6	217	65	2300	8207.3000	1	167	60	5032
7323.9990	10	510	23	1838	8207.5009	0	89	5	1451
7324.1000	15	1385	89	8879	8207.7000	0	47	2	1440

TABELL 11 (FORTS.). UTFØRSEL. VIKTIGERE VARER GRUPPERT ETTER DET HARMONISERTE SYSTEM (HS)
EXPORTS OF PRINCIPAL COMMODITIES ACCORDING TO THE HARMONIZED SYSTEM (HS)

VARENR.	1996				VARENR.	1996				
	JULI	1996	JANUAR-JULI	1996		JULI	1996	JANUAR-JULI	1996	
	MENGDE	VERDI	MENGDE	VERDI		MENGDE	VERDI	MENGDE	VERDI	
	TONN	1000 KR.	TONN	1000 KR.		TONN	1000 KR.	TONN	1000 KR.	
8207.8009	0	171	33	18145	8419.8900	S	10	37	353	2947
8207.9009	3	360	63	9897	8419.9000		52	5220	472	17262
8208.2000	13	1172	204	16155	8420.9100		5	360	84	6392
8211.9201	1	205	2	396	8421.1200	S	54	250	122	603
8211.9209	1	357	10	3151	8421.1910	S	3	6170	33	6419
8211.9400	0	101	2	1532	8421.1990	S	8	148	503	1676
8214.9000	1	210	4	283	8421.2100	S	284	2065	2193	20003
8215.1000	2	270	6	582	8421.2300	S	2049	257	20183	1980
KAP.82		7601		117354	8421.2900	S	636	476	5975	6219
					8421.3900	S	596	7081	3654	94784
8301.4009	38	8098	354	79552	8421.9110		0	89	8	2540
8301.6000	24	6662	279	48972	8421.9190		0	180	18	5799
8302.1001	71	4726	524	27806	8421.9900		17	2506	306	43572
8302.4100	47	10777	612	98353	8422.1100	S	142	334	1921	5273
8302.4200	24	1100	690	33380	8422.3009	S	3	1679	71	4324
8302.4900	7	1414	104	10406	8422.4000	S	20	10619	91	27952
8303.0000	125	6554	1088	53227	8422.9000		1	505	21	4144
8307.1000	1	33	44	1673	8423.8900	S	6	221	99	867
8308.9000	1	267	2	562	8424.1009	S	171	6923	10804	21956
8309.1000	22	69	153	1764	8424.2009	S	5	29	5731	2284
8310.0000	0	66	11	4428	8424.3001	S	995	662	3202	12667
8311.2000	25	372	81	1433	8424.3009	S	-	-	50	1787
KAP.83		41118		370787	8424.8100	S	100	42	474	1636
					8424.8900	S	1832	19283	22775	222363
8402.1900	S	-	37	12766	8424.9010		0	72	5	1401
8402.9090	1	265	3	957	8424.9030		6	2298	77	20464
8403.1001	S	3	505	4	8424.9090		2	336	38	7765
8405.1000	S	1	1242	9	8425.1101	S	2	97	-	6843
8405.9000	1	100	14	2617	8425.1109	S	2	18	188	2629
8406.8100	S	-	2	14584	8425.1900	S	13	3101	231	19341
8406.9000	0	157	33	3637	8425.3100	S	27	1041	262	5999
8407.1000	S	10	202	22	8425.3900	S	229	25573	1996	166943
8407.2101	S	31	197	246	8425.4200	S	13	291	761	3503
8407.2900	S	5	228	44	8425.4900	S	7	91	1632	6182
8407.9000	S	33	518	162	8426.1100	S	-	-	44	31673
8408.1001	S	20	845	162	8426.1900	S	16	3328	128	41421
8408.1002	S	4	205	106	8426.2000	S	27	6675	42	15487
8408.1003	S	3	359	36	8426.3000	S	5	4296	48	54908
8408.1004	S	11	19	42	8426.4100	S	75	1380	81	4782
8408.1005	S	-	-	11	8426.4900	S	2	224	54	11793
8408.1009	S	30	11855	45	8426.9900	S	11	5099	148	93598
8408.9000	S	3	93	119	8427.1010	S	2	194	46	9526
8409.9100	19	4525	334	54681	8427.1090	S	1	234	16	4736
8409.9900	166	36266	1346	264955	8427.2010	S	5	4934	58	58267
8410.1200	S	1	1250	1	8427.2090	S	6	2617	15	5565
8410.9000	25	2743	1011	92733	8427.9000	S	1	18	4805	1958
8411.1200	S	1	10432	3	8428.1009	S	199	1705	549	5772
8411.8110	S	1	1600	10	8428.2000	S	8	79	89	7691
8411.8190	S	-	-	399032	8428.3300	S	12	2248	105	5267
8411.8290	S	6	610	11717	8428.3900	S	8	770	69	6865
8411.9100	6	26095	52	203459	8428.9099	S	123	2754	1429	65798
8411.9990	4	5709	51	55040	8429.1100	S	12	2313	50	4726
8412.2100	S	265	668	1939	8429.2000	S	24	651	80	5296
8412.2900	S	66	3769	623	8429.5102	S	50	6799	142	23754
8412.3100	S	30	29	359	8429.5201	S	2	211	36	9365
8412.8000	S	4	8	36	8429.5202	S	2	175	19	11609
8412.9010	122	9405	306	21783	8429.5911	S	4	1150	30	2896
8412.9090	1	167	18	5616	8429.5919	S	4	325	27	4280
8413.1900	S	47	484	284	8429.5990	S	1	180	13	1754
8413.3000	S	784	671	7618	8430.2009	S	-	-	146	4423
8413.5000	S	15	76	312	8430.3100	S	1	252	9	36175
8413.6000	S	116	3383	1078	8430.3900	S	-	-	3	6677
8413.7000	S	141	41226	1244	8430.4100	S	3	4112	40	6621
8413.8100	S	322	9196	1594	8430.4900	S	7	44	119	4807
8413.9100	S	53	14964	431	8430.6100	S	-	-	2	2132
8414.1000	S	51	394	775	8430.6200	S	9	1664	9	1664
8414.3001	S	1	150	44	8430.6900	S	5	204	36	8786
8414.3009	S	14	554	478	8431.1000		148	16648	1529	137774
8414.4000	S	-	-	62	8431.2010		21	1344	145	10359
8414.5100	S	266	548	2846	8431.3190		12	803	178	13604
8414.5900	S	477	602	4735	8431.3990		16	1476	384	21804
8414.6000	S	50	46	682	8431.4120		15	1041	313	13451
8414.8001	S	95	4989	543	8431.4190		74	6512	380	28070
8414.8009	S	543	2414	2267	8431.4300		191	63115	1474	347755
8414.9000	S	49	17014	348	8431.4910		3	245	4	425
8415.1009	S	17	1583	372	8431.4920		90	2483	439	13939
8415.8109	S	8	4881	111	8431.4930		21	3002	178	24596
8415.8209	S	23	280	88	8431.4990		9	1046	231	43134
8415.8300	S	34	2257	1378	8432.1000	S	363	21011	4009	203055
8415.9009	S	25	1216	115	8432.2100	S	13	1449	182	10255
8416.2000	S	87	1311	727	8432.2901	S	2	104	253	7321
8416.9000	S	3	604	10	8432.2902	S	-	-	1650	4223
8417.8000	S	11	3203	106	8432.2909	S	32	709	299	7259
8417.9000	S	5	606	103	8432.3001	S	-	-	258	12915
8418.1009	S	229	546	1371	8432.3009	S	-	-	247	1462
8418.2109	S	172	574	1061	8432.8000	S	3	378	93	6920
8418.3009	S	1059	478	5864	8432.9000	S	905	23272	5718	155893
8418.4009	S	73	200	424	8433.1100	S	18	302	67611	103199
8418.5009	S	2093	10482	17355	8433.3001	S	-	-	13	1565
8418.6109	S	31	176	1309	8433.3009	S	33	2603	775	38402
8418.6909	S	16	750	348	8433.4000	S	49	3689	583	29160
8418.9109	S	0	75	33	8433.5100	S	2	640	4	969
8418.9909	S	160	6893	1505	8433.5300	S	20	5322	79	13205
8419.1900	S	7	525	25	8433.5900	S	3	1530	47	2565
8419.2000	S	88	1123	663	8433.6000	S	7	342	16	919
8419.3900	S	27	11395	112	8433.9010	S	8	342	68	2657
8419.4000	S	-	-	15	8433.9090	S	13	791	179	7873
8419.5000	S	133	2956	2387	8434.2000	S	1	493	35	15615
8419.6000	S	-	-	15	8434.9010	S	3	444	12	1941
8419.8100	S	10	154	220	8434.9020	S	1	347	9	3149

TABELL 11 (FORTS.). UTFØRSEL. VIKTIGERE VARER GRUPPERT ETTER DET HARMONISERTE SYSTEM (HS)
 EXPORTS OF PRINCIPAL COMMODITIES ACCORDING TO THE HARMONIZED SYSTEM (HS)

VARENR.	1996				VARENR.	1996					
	JULI	1996	JANUAR-JULI	1996		JULI	1996	JANUAR-JULI	1996		
	MENGDE	VERDI	MENGDE	VERDI		MENGDE	VERDI	MENGDE	VERDI		
	TONN	1000 KR.	TONN	1000 KR.		TONN	1000 KR.	TONN	1000 KR.		
8436.8000	S	7	857	62	7364	8477.1000	S	1	250	12	13568
8436.9900		7	222	42	3139	8477.4000	S	6	514	7	1743
8437.9000		0	10	108	1796	8477.8000	S	1	19	64	8222
8438.3000	S	5	13580	5	13580	8477.9000	S	7	1148	131	14068
8438.4000	S	82	542	412	4930	8479.1010	S	-	-	18	3371
8438.5000	S	2	245	39	1301	8479.1090	S	17	14181	83	80554
8438.8001	S	4	1631	39	9323	8479.8100	S	4	86	60	12083
8438.8005	S	13	16201	117	48507	8479.8200	S	26	1646	150	15620
8438.8009	S	21	6193	65	15883	8479.8901	S	44	7971	548	78356
8438.9000	S	38	3571	183	21025	8479.8903	S	-	-	2	15823
8439.1000	S	8	9655	20	16496	8479.8909	S	217	26891	7925	172202
8439.2000	S	1	1147	31	10476	8479.9010	S	0	6	11	1593
8439.3000	S	3	281	5	1385	8479.9090	S	101	20752	1255	138330
8439.9100		40	3207	309	27746	8480.3000	S	2	308	36	3312
8439.9900		63	3982	338	23681	8480.4900	S	6	92	140	2610
8440.1090	S	1	13	23	2692	8480.7100	S	13	7968	100	42284
8441.1000	S	3	67	38	2968	8480.7900	S	0	20	19	9679
8441.2000	S	1	250	1	250	8481.1010	S	1	375	8	2024
8441.3000	S	7	4814	80	40630	8481.1091	S	2	1653	24	5147
8441.4000	S	2	166	54	2141	8481.1092	S	4	269	6	799
8441.8000	S	5	275	83	7511	8481.1099	S	4	752	10	3061
8441.9000	S	14	6772	419	143918	8481.2010	S	4	403	29	4580
8442.1000	S	1	289	5	2225	8481.2091	S	7	1756	229	43897
8442.3000	S	1	856	19	1049	8481.2092	S	1	89	18	2040
8442.5000	S	0	33	23	1465	8481.2099	S	0	72	5	1802
8443.1100	S	1	161	20	23281	8481.3010	S	64	2987	405	22832
8443.1900	S	2	862	42	11105	8481.3091	S	3	459	16	6317
8443.2900	S	1	790	23	3224	8481.3092	S	1	605	7	2366
8443.5900	S	1	700	81	3127	8481.3099	S	0	101	9	2270
8443.6000	S	18	1223	81	7529	8481.4010	S	8	1438	16	2966
8443.9010	S	3	586	11	6029	8481.4091	S	5	459	28	6693
8443.9090	S	8	535	60	9439	8481.4092	S	0	72	13	2053
8445.9000	S	1	80	38	3086	8481.4099	S	3	456	12	1634
8446.2100	S	-	-	59	6613	8481.8010	S	13	3644	49	8607
8447.9000	S	1	273	23	1779	8481.8091	S	5	178	30	4701
8448.4900	S	1	332	4	3223	8481.8092	S	6	801	33	2525
8449.0000	S	9	1700	76	31336	8481.8094	S	10	569	45	3222
8450.1100	S	197	719	2184	6514	8481.8099	S	0	46	4	1702
8450.9000	S	2	315	5	1134	8481.9010	S	1	159	20	4546
8451.2100	S	57	110	639	1461	8481.9090	S	76	12413	169	29793
8451.4000	S	2	245	16	713	8482.1000	S	2	485	17	3881
8451.8000	S	4	801	251	1708	8482.2000	S	1	253	2	490
8452.9000	S	0	31	38	2719	8483.1010	S	1	51	30	5483
8454.2000	S	32	215	35	822	8483.1090	S	21	1565	157	13320
8454.3000	S	12	2710	25	26307	8483.3000	S	40	3936	75	11088
8455.2200	S	2	600	3	700	8483.4001	S	61	6532	382	39721
8455.3000	S	3	98	23	1863	8483.4009	S	44	6105	128	15821
8458.1900	S	-	-	18	2585	8483.5090	S	2	398	106	10683
8459.1000	S	6	1092	15	1116	8483.6000	S	3	838	22	4733
8459.3900	S	-	-	22	2236	8483.9000	S	42	2481	164	12774
8459.6900	S	-	-	11	3361	8484.1000	S	3	447	8	2412
8460.2900	S	15	347	24	462	8484.9000	S	1	514	9	4796
8460.9000	S	11	84	143	1436	8485.1001	S	7	1229	63	6971
8461.1000	S	7	604	21	1051	8485.1002	S	96	11229	549	66561
8461.9000	S	2	300	48	3093	8485.1009	S	28	1930	242	21157
8462.1000	S	3	921	68	18559	8485.9010	S	1	1212	18	13862
8462.2100	S	5	473	6	959	8485.9090	S	211	17717	1198	105687
8462.2900	S	5	1252	55	9733	KAP.84			1083150		8752778
8462.4100	S	1	250	3	2067						
8462.9100	S	5	15	18	2423	8501.1000	S	352	271	3633	3454
8462.9900	S	-	-	94	2266	8501.2000	S	266	602	2595	6788
8463.9000	S	2	2435	12	2699	8501.3101	S	182	244	1057	3091
8464.1000	S	6	235	41	2464	8501.3109	S	12	2919	423	7305
8465.1000	S	4	146	12	2471	8501.3300	S	6	646	27	827
8465.9100	S	44	1698	820	15053	8501.3400	S	1	428	16	773
8465.9200	S	58	195	734	3540	8501.4000	S	37	55	580	2512
8465.9590	S	3	141	34	6194	8501.5109	S	25	57	165	1471
8465.9900	S	5	541	494	10723	8501.5302	S	24	1192	77	3663
8466.9200	S	12	3085	271	11532	8501.5309	S	24	798	236	6653
8466.9300	S	0	214	86	22451	8501.6100	S	11	58	138	2847
8466.9400	S	3	1246	37	14269	8501.6200	S	6	181	109	6351
8468.8000	S	6	46710	99	60725	8501.6300	S	9	585	47	2431
8468.9000	S	1	323	10	5222	8501.6400	S	-	-	8	1667
8470.2900	S	-	-	1869	2345	8502.1100	S	5	277	389	1110
8470.9020	S	350	6211	3459	83251	8502.1200	S	-	-	30	3849
8471.1000	S	34	1387	153	5558	8502.1300	S	-	-	18	8027
8471.3000	S	250	5937	1733	24428	8502.2000	S	1	1671	186	3609
8471.4100	S	174	2247	2368	29501	8502.3900	S	23	1156	257	2775
8471.4900	S	412	4156	7190	80106	8503.0000	S	9	1295	135	14616
8471.5000	S	93	3519	2987	48206	8504.2100	S	17	330	615	12946
8471.6001	S	3	11	132	1781	8504.2200	S	-	-	104	5443
8471.6002	S	22	307	662	3024	8504.2300	S	2	14540	21	114930
8471.6003	S	105	1371	8732	18796	8504.3100	S	64130	5968	1441016	111849
8471.6009	S	754	9846	5918	42982	8504.3200	S	49	201	613	2850
8471.7000	S	16812	35011	170375	353419	8504.3300	S	21	1476	223	3097
8471.8000	S	904	4142	5843	16885	8504.3400	S	1	93	40	5102
8471.9000	S	3480	19570	17149	155518	8504.4010	S	8776	3514	136012	34094
8472.9090	S	215	3568	340	4363	8504.4091	S	46	381	227	1109
8473.2900	S	55	10752	500	104564	8504.4099	S	15517	10132	169404	61590
8473.3000	S	65	59113	464	487400	8504.9010	S	17	1725	107	11038
8473.4000	S	0	59	12	3701	8504.9020	S	4	548	50	7048
8473.5000	S	2	883	11	11478	8504.9090	S	7	1569	13	3407
8474.1000	S	4	322	27	5455	8505.9009	S	0	141	3	1819
8474.2001	S	2	824	19	10536	8506.1001	S	557782	6531	868654	10883
8474.3109	S	3	45	29	2819	8506.1009	S	156185	1282	3037560	26625
8474.3900	S	17	2325	40	7207	8506.5000	S	759	428	8441	4263
8474.8000	S	5	230	62	5112	8506.8000	S	805	224	10624	1527
8474.9010	S	64	1288	65	1446	8507.1000	S	393	161	8395	2634
8474.9090	S	38	1654	528	12078	8507.2000	S	3326	2978	38701	48741
8476.9000	S	1	438	3	1766	8507.3000	S	1730	282	33125	4758

TABELL 11 (FORTS.). UTFØRSEL. VIKTIGERE VARER GRUPPERT ETTER DET HARMONISERTE SYSTEM (HS)
 EXPORTS OF PRINCIPAL COMMODITIES ACCORDING TO THE HARMONIZED SYSTEM (HS)

VARENR.	1996				VARENR.	1996				
	JULI	1996	JANUAR-JULI	1996		JULI	1996	JANUAR-JULI	1996	
	MENGDE	VERDI	MENGDE	VERDI		MENGDE	VERDI	MENGDE	VERDI	
	TONN	1000 KR.	TONN	1000 KR.		TONN	1000 KR.	TONN	1000 KR.	
8507.8000	S	1525	369	9524	4108	8535.3000	35	3897	580	56714
8508.1000	S	304	229	9512	6624	8535.9000	3	1041	30	8968
8508.2001	S	1904	1075	41866	23536	8536.1009	15	4496	21	5216
8508.2009	S	219	401	3876	3627	8536.3009	54	6131	356	42090
8508.8002	S	235	143	6977	3162	8536.4901	0	251	0	563
8508.8009	S	545	412	11979	7398	8536.4909	0	325	2	3146
8508.9000	S	28	2397	314	26235	8536.5091	20	3067	172	21561
8509.1000	S	357	547	4777	9413	8536.5092	1	169	9	1939
8509.9000	S	4	589	56	7236	8536.5099	0	156	7	2854
8511.1000	S	2288	83	156465	1428	8536.6190	0	124	12	2635
8511.2000	S	1330	440	1507	487	8536.6900	4	1325	64	12835
8511.4000	S	1668	744	24659	6514	8536.9012	4	608	16	3449
8511.9000	S	3	248	13	1022	8536.9090	19	10010	163	49453
8512.2000	S	3	653	20	6387	8537.1001	3	2229	6	3491
8512.3000	S	0	50	4	2132	8537.1009	26	3292	189	62193
8513.1000	S	1	743	7	2192	8537.2000	54	8332	636	100283
8514.1090	S	3	3909	9	4026	8538.1000	5	3503	52	23685
8514.2090	S	30	11783	160	55422	8538.9090	64	10797	649	108264
8514.9010	S	63	12015	89	17572	8539.2100	1	54	14	1863
8514.9020	S	1	1340	11	10927	8539.2200	17	1352	165	13800
8514.9090	S	10	921	17	2167	8539.2901	0	3	6	2536
8515.2900	S	204	676	223	964	8539.2909	12	753	66	6350
8515.3900	S	1050	4210	6826	23894	8539.3100	1	58	25	2597
8515.8000	S	23	677	255	4470	8539.3900	2	256	37	6698
8515.9000	S	3	785	57	10230	8539.9090	1	146	2	1790
8516.1001	S	696	2506	6426	17514	8541.1000	S	63944	98	2812575
8516.1002	S	6415	1436	111000	23055	8541.2900	S	17122	282	146749
8516.2901	S	15762	6526	186322	75867	8541.4001	S	941	509	3689
8516.2902	S	5235	1226	25090	7612	8541.4009	S	77205	1062	332440
8516.2909	S	302	603	15342	10230	8541.5000	S	116	229	17900
8516.5000	S	169	228	541	700	8541.9090	S	0	212	2
8516.6001	S	162	179	1397	1658	8542.1200	S	21448	1170	124941
8516.6002	S	1977	4185	22950	47254	8542.1300	S	49096	879	987326
8516.6003	S	253	790	3522	10075	8542.1400	S	6510	611	130071
8516.6009	S	284	296	3489	3095	8542.1900	S	5553	1027	146426
8516.8000	S	5718	403	204152	7906	8542.3000	S	4525	7	213923
8516.9009	S	33	1669	471	20455	8542.4000	S	25244	595	104427
8517.1100	S	436	719	5198	21737	8543.1900	S	205	4239	321
8517.1900	S	3113	2852	32502	32034	8543.2000	S	214	746	1152
8517.2100	S	100	610	400	1504	8543.3000	S	1	11	26
8517.3001	S	72	498	980	4937	8543.8909	S	808	8797	4701
8517.3002	S	305	2456	2679	54508	8543.9000	S	1	277	4
8517.3009	S	191	6223	3158	32540	8544.1100	S	27	949	986
8517.5000	S	6278	44259	74319	366408	8544.1900	S	13	1579	104
8517.8000	S	1990	3776	13746	36405	8544.2000	S	40	2581	292
8517.9091	S	7	13167	108	181478	8544.3000	S	21	3798	387
8517.9099	S	15	18030	107	105091	8544.4100	S	3	441	16
8518.1000	S	37737	770	334387	9371	8544.4902	S	147	7572	396
8518.2100	S	9170	2812	68466	19663	8544.4903	S	14	831	36
8518.2200	S	652	410	5871	3183	8544.4904	S	2	893	6
8518.2900	S	11896	1602	153658	15418	8544.4909	S	5	546	233
8518.4000	S	273	467	1294	2659	8544.5100	S	33	1180	383
8518.5000	S	46	147	1097	3613	8544.5901	S	15	1152	170
8518.9019	S	0	114	7	1881	8544.5902	S	11	611	48
8518.9090	S	0	282	7	3671	8544.5903	S	158	7809	1479
8519.9300	S	22	81	664	3048	8544.5904	S	104	4315	270
8519.9901	S	117	273	633	1152	8544.5905	S	4	206	48
8520.3900	S	3	223	7	240	8544.5906	S	10	1708	1370
8521.1001	S	41	82	1188	2679	8544.5909	S	13	1110	232
8521.9000	S	38	2069	125	4089	8544.6001	S	-	-	720
8522.9000	S	1	1097	12	5002	8544.6002	S	260	6357	1297
8523.1304	S	2290	217	33594	2676	8544.6009	S	1	43	612
8523.1308	S	-	-	200163	6316	8544.7000	S	36	5080	561
8523.9000	S	2	239	13	1716	8545.1100	S	-	-	2130
8524.3100	S	2253	321	37796	1677	8545.1901	S	-	-	1768
8524.3200	S	288909	4485	1875835	34769	8545.1909	S	8196	23456	8587
8524.3900	S	52771	4280	88365	6987	8546.1000	S	2	120	83
8524.5301	S	42568	2188	359486	14542	8546.2001	S	74	2165	898
8524.6000	S	2	1195	8	3784	8546.9000	S	5	346	67
8524.9100	S	1	2930	22	19502	8547.1002	S	6	186	55
8524.9900	S	11	6314	84	46366	8548.9000	S	0	11	39
8525.1010	S	306	1356	2539	13538	KAP.85			595564	5259263
8525.2001	S	7677	18304	56512	133751					
8525.2009	S	821	76598	6367	457115	8603.1000	S	1	4200	4
8525.4000	S	112	666	281	3009	8607.1100	S	25	2867	100
8526.1000	S	124	4421	651	36645	8607.1900	S	-	-	14
8526.9100	S	10	535	286	37941	8607.9900	S	4	193	38
8526.9200	S	2	37	247	1665	8609.0009	S	212	10333	1474
8527.3109	S	67	311	636	1297	KAP.86			17707	117354
8527.3909	S	1008	410	1112	1447					
8527.9000	S	5	19	1168	6259	8701.2000	S	10	2304	70
8528.1203	S	237	722	417	1312	8701.9001	S	20	654	26
8528.1204	S	111	585	2429	10130	8701.9004	S	-	-	18
8528.1208	S	96	2351	633	9568	8701.9005	S	1	326	29
8528.2100	S	60	803	412	5516	8701.9009	S	3	36	32
8528.2200	S	402	747	1639	2636	8702.1002	S	1	25	53
8528.3000	S	1	10	92	1503	8703.1001	S	-	-	80
8529.1010	S	37	9576	237	70397	8703.2201	S	4	200	17
8529.1090	S	10	1578	63	8214	8703.2301	S	4	737	99
8529.9010	S	22	19644	156	187721	8703.2305	S	5	687	180
8529.9095	S	1	1211	2	1993	8703.2309	S	29	376	132
8529.9096	S	1	3450	11	15616	8703.2401	S	-	-	36
8529.9099	S	60	8911	472	67732	8703.2409	S	2	58	12
8530.8000	S	0	536	5	3194	8703.3301	S	6	1008	23
8530.9000	S	0	40	10	10955	8703.3309	S	2	525	11
8531.1000	S	10	8498	108	73931	8704.1000	S	24	22272	295
8531.8000	S	6	3536	29	16001	8704.2101	S	5	379	43
8531.9000	S	8	6462	115	73775	8704.2102	S	3	594	35
8534.0000	S	1	3329	7	19116	8704.2109	S	6	109	94
8535.1000	S	5	854	97	7659	8704.2201	S	7	3001	67

TABELL 11 (FORTS.). UTFØRSEL. VIKTIGERE VARER GRUPPERT ETTER DET HARMONISERTE SYSTEM (HS)
 EXPORTS OF PRINCIPAL COMMODITIES ACCORDING TO THE HARMONIZED SYSTEM (HS)

VARENR.	1996				VARENR.	1996						
	JULI	1996	JANUAR-JULI	1996		JULI	1996	JANUAR-JULI	1996			
	MENGDE	VERDI	MENGDE	VERDI		MENGDE	VERDI	MENGDE	VERDI			
	TONN	1000 KR.	TONN	1000 KR.		TONN	1000 KR.	TONN	1000 KR.			
8704.2202	S	2	1679	41	14171	9008.3009	S	2	62	120	3955	
8704.2209	S	52	3573	318	36944	9008.9000		0	26	1	1703	
8704.2301	S	6	1479	183	15471	9009.1100	S	3	18	202	1868	
8704.2302	S	1	45	19	7742	9009.1200	S	-	-	165	2310	
8704.2309	S	15	2560	105	18768	9009.2100	S	121	865	1506	7506	
8704.3102	S	1	320	1	320	9009.9000		4	1594	50	5227	
8704.3209	S	11	358	25	546	9010.1000	S	32	1499	286	10565	
8704.9000	S	4	230	12	2158	9010.9000		0	159	7	3355	
8705.1000	S	4	2428	16	14024	9011.9000		0	136	1	1786	
8705.2000	S	1	323	12	2343	9013.1000		1	2229	1	2502	
8705.3000	S	1	1706	2	1991	9013.8000		0	92	1	2729	
8705.4000	S	-	-	1	2622	9013.9000		0	83	1	1663	
8705.9000	S	9	9542	43	19597	9014.1010	S	9	694	25	2310	
8706.0099	S	-	-	8	2106	9014.1090		1	712	5	6503	
8707.1000	S	-	-	33	2363	9014.2010		1	3020	2	3796	
8707.9090	S	15	34	70	1958	9014.2090		0	215	2	5790	
8708.1000		869	43988	7000	363603	9014.8010	S	110	3339	465	17679	
8708.2990		51	5162	694	70422	9014.8020	S	25	9790	223	94565	
8708.3190		126	11244	1839	157587	9014.8030		6	7948	61	72623	
8708.3990		8	938	37	2717	9014.8090		1	1360	7	10655	
8708.4010		-	-	24	2538	9014.9010		5	6919	32	49953	
8708.4090		33	1946	459	23362	9014.9090		1	2104	17	39618	
8708.5010		6	220	69	2625	9015.1010	S	17	1329	165	11385	
8708.5090		0	102	84	2341	9015.1090		0	314	0	314	
8708.6090		43	1493	1148	45335	9015.4010		1	1732	2	7383	
8708.7090		476	18231	5181	199493	9015.8010		2	2596	13	18715	
8708.9290		10	782	130	10295	9015.8090		2	2177	4	5370	
8708.9390		50	6520	469	68250	9015.9010		0	988	2	7145	
8708.9490		46	9954	564	108961	9015.9090		1	7865	6	55582	
8708.9910		29	1161	403	16641	9017.3000		0	10	1	1605	
8708.9990		187	15723	3262	230579	9017.8090		0	315	1	872	
8709.1900	S	1	500	6	1075	9018.1200		1	391	2	2468	
8709.9000		8	207	35	1647	9018.1900		5	13820	93	178393	
8710.0000		3	1875	133	75943	9018.3900		0	292	1	1255	
8711.5000	S	28	1345	102	5344	9018.4900		0	145	3	2685	
8711.9000	S	41	1718	286	13053	9018.9000		22	14527	160	119332	
8712.0000	S	1125	1750	26595	43248	9019.2000		12	3824	139	44820	
8713.1000	S	218	1331	1855	16327	9020.0000		1	336	4	2247	
8713.9001	S	32	614	215	5356	9021.3000		0	202	0	488	
8713.9009	S	5	351	223	1995	9021.9000		1	592	12	4340	
8714.2000		3	1138	35	9916	9022.2901	S	5480	1851	59206	15629	
8714.9100		6	245	273	13014	9022.9000		0	1049	7	4807	
8714.9200		3	156	48	2319	9023.0000		59	35120	481	189222	
8714.9900		20	1249	258	15659	9025.9000		3	4099	23	29313	
8715.0003	S	291	165	2668	1412	9026.1010	S	83	11103	541	39234	
8715.0004	S	212	235	2426	2746	9026.1090	S	91	2564	3880	28745	
8715.0009		1	204	10	966	9026.2090	S	3165	1718	11078	10709	
8716.1000	S	3	316	10	819	9026.8010	S	7	3787	95	17411	
8716.3900	S	34	1769	348	23051	9026.8090	S	367	2967	1169	8404	
8716.4000	S	-	-	40	2362	9026.9000		3	4326	52	45799	
8716.8001	S	2084	415	81981	17086	9027.1010	S	125	1257	1009	8547	
8716.9000		4	389	82	5865	9027.1090	S	3	607	24	1282	
KAP.87			192941		2093690	9027.3010	S	1624	2964	2725	6074	
8801.1000	S	1	250	1	250	9027.8010	S	115	1619	1227	10383	
8802.1100	S	1	4059	1	4059	9027.8090	S	69	439	1108	5669	
8802.1200	S	1	45640	1	45640	9027.9000		1	1268	6	8859	
8802.3000	S	-	-	2	18164	9028.3000	S	421	911	822	1875	
8803.1000		1	248	5	4280	9029.1010	S	153	193	2582	1835	
8803.2000		0	505	2	4141	9029.1090	S	8	1424	90	6502	
8803.3000		5	14937	40	87167	9029.2020	S	23	519	141	3478	
8803.9000		1	3595	5	28194	9029.9000		0	288	1	1581	
KAP.88			69238		192268	9030.3900	S	46	690	467	3630	
8901.1001	B	-	-	2557	152091	9030.4000	S	69	2551	704	21325	
8901.1002	B	-	-	809	5264	9030.8900	S	8	388	85	3096	
8901.2002	B	-	-	15709	165837	9030.9090		0	415	1	2807	
8901.2003	B	-	-	6354	200448	9031.1010	S	3	347	34	4087	
8901.2004	B	5072	5500	62221	217918	9031.2010	S	73	1475	404	9110	
8901.9002	B	-	-	447474	932354	9031.8019	S	176	7612	1390	31715	
8901.9003	B	654	10611	13682	689496	9031.9000	S	5999	9503	42349	30240	
8901.9004	B	14083	51400	142429	582719	9031.9000		3	12994	28	111730	
8902.0001	B	450	69600	2048	153329	9032.1010	S	4441	510	28508	4234	
8902.0002	B	-	-	5636	237182	9032.2090	S	37	303	143	975	
8903.9102	S	-	-	10	5319	9032.8910	S	239	37950	2600	162708	
8903.9201	S	37	18815	368	138294	9032.8990	S	41	443	503	2831	
8903.9202	S	8	122	36	2150	9032.9000		5	8946	32	47539	
8903.9901	S	102	624	970	12554	9033.0000		1	2529	6	15177	
8903.9902	S	3	794	43	6778	KAP.90			269846		1814880	
8903.9904	S	90	298	1204	4701	9101.1100	S	17	138	518	1732	
8903.9905	S	94	483	483	3108	9101.2900	S	-	-	207	2492	
8905.2000	S	-	-	1	151243	9101.9100	S	277	2524	868	6272	
8905.9000	S	-	-	4	31212	9101.9900	S	148	829	8039	5448	
8906.0001	S	25	8673	194	91259	9102.1100	S	628	200	2729	3279	
8906.0009	S	26	53	37	10991	9102.1900	S	320	142	6699	3126	
8907.1001	S	2	5799	86	18644	9102.2100	S	64	1488	411	8792	
8908.0000	S	1	5	4	18176	9102.9100	S	131	78	878	3404	
KAP.89			176706		3874070	9102.9900	S	1943	216	3913	373	
9001.3000	S	1122	112	44560	2034	9107.0000	S	249	139	8411	1790	
9001.4000	S	4492	534	50071	6096	KAP.91			5983		41691	
9003.1900	S	1488	199	12092	1765	KAP.92			320		5254	
9004.1000	S	1104	78	147594	5318	9305.9090			1511	20	12866	
9004.9000	S	8473	362	39535	1445	9306.3000			10	209	79144	
9005.8000	S	22	426	1264	36524	9306.9000			472	450	180005	
9005.9000		0	952	0	3590	KAP.93			2037		274675	
9006.3000	S	19	793	46	2466	9401.1009			4	323	75	6022
9006.9900		1	757	3	2962	9401.2003			11	867	240	19472
9007.9200		2	219	2	407	9401.2008			7	800	52	4773
9008.1000	S	25	948	244	2245							

TABELL 11 (FORTS.). UTFØRSEL. VIKTIGERE VARER GRUPPERT ETTER DET HARMONISERTE SYSTEM (HS)
EXPORTS OF PRINCIPAL COMMODITIES ACCORDING TO THE HARMONIZED SYSTEM (HS)

VARENR.	JULI 1996		JANUAR-JULI 1996		VARENR.	JULI 1996		JANUAR-JULI 1996	
	MENGDE	VERDI	MENGDE	VERDI		MENGDE	VERDI	MENGDE	VERDI
	TONN	1000 KR.	TONN	1000 KR.		TONN	1000 KR.	TONN	1000 KR.
9401.3009	103	10558	943	111629					
9401.4009	1	81	27	1456					
9401.5000	1	136	14	2820					
9401.6103	3	320	3	339					
9401.6104	158	19894	2652	348898					
9401.6106	31	3072	324	30061					
9401.6108	7	655	28	2426					
9401.6901	3	104	234	4815					
9401.6902	20	2010	196	18116					
9401.6909	2	233	16	1346					
9401.7109	12	1029	191	24418					
9401.7909	7	809	18	1605					
9401.8009	9	1902	74	12472					
9401.9009	100	6590	689	50308					
9402.9000	4	1327	91	13448					
9403.1001	32	695	161	2982					
9403.1002	14	470	237	6579					
9403.1009	11	833	57	3148					
9403.2001	513	7007	5664	61850					
9403.2009	23	1438	414	26131					
9403.3000	20	1499	264	17667					
9403.4000	21	665	269	8838					
9403.5000	56	1706	320	13431					
9403.6001	1	92	70	2481					
9403.6002	4	153	134	5606					
9403.6003	25	900	270	11069					
9403.6009	233	10809	2852	144231					
9403.9000	55	2230	411	19304					
9404.1000	1	109	18	1832					
9404.2109	125	5141	1091	46599					
9404.2900	35	1564	324	15472					
9404.3000	S 5472	1554	27393	10641					
9404.9001	1	192	58	9103					
9404.9004	26	2079	391	22362					
9404.9006	11	607	180	8954					
9405.1000	234	18952	1569	133222					
9405.2000	18	3002	401	60633					
9405.4000	55	5204	440	45711					
9405.6000	28	2429	153	19510					
9405.9100	1	206	12	939					
9405.9200	2	296	39	3497					
9405.9900	34	3560	350	28193					
9406.0010	62	2235	320	11315					
9406.0021	805	11529	6741	102803					
9406.0029	186	3060	2547	43178					
9406.0091	42	623	352	2044					
9406.0099	1	25	73	2135					
KAP. 94		141789		1549262					
9502.1000	1	70	12	1520					
9503.4900	2	476	17	2944					
9503.6000	3	159	36	1714					
9503.9000	23	1268	208	10925					
9504.9000	14	1436	24	2813					
9506.1101	P 4006	2762	12952	7186					
9506.1103	P 1527	1156	17058	11657					
9506.1200	40	10553	100	20315					
9506.1901	P 17785	2678	134963	8556					
9506.1909	3	612	12	2275					
9506.3900	0	152	2	2514					
9506.9100	7	588	155	14057					
9506.9909	67	2723	241	12392					
9507.1000	0	149	5	1449					
9507.9000	4	752	79	9330					
9508.0000	0	3	48	2657					
KAP. 95		30687		228468					
9603.1000	2	505	8	1357					
9603.2100	97	15554	749	122273					
9603.2900	14	688	121	7279					
9603.4000	3	358	11	874					
9603.9000	1	212	23	1325					
9606.2100	2	744	14	4674					
9607.1900	2	164	20	1688					
9612.1000	S 19604	434	49443	2063					
9617.0000	2	281	23	3579					
9618.0090	1	98	12	2660					
KAP. 96		19697		154529					
9701.1000	0	13348	3	27703					
9702.0000	-	-	1	2074					
9703.0000	0	50	1	1782					
9705.0000	0	326	1	708					
9706.0000	1	232	3	1514					
KAP. 97		14167		34821					

TABELL 12. SAMHANDELEN MED DE ENKELTE LAND. MILL. KR IMPORTS AND EXPORTS BY COUNTRY. MILLION KRONER

	INNFØRSEL - OPPRINNELSESLAND IMPORTS - COUNTRY OF ORIGIN				UTFØRSEL - BESTEMMELSESLAND EXPORTS - COUNTRY OF DESTINATION			
	JULI		JANUAR-JULI		JULI		JANUAR-JULI	
	1995	1996	1995	1996	1995	1996	1995	1996
I A L T	14 354,7	17 230,9	117 318,9	124 666,1	21 025,4	23 443,6	153 394,3	175 080,9
NORDEN	3 713,2	4 427,4	31 640,7	35 183,2	2 792,0	3 326,4	27 197,7	29 606,8
EFTA	237,9	307,6	1 839,3	2 174,3	192,8	205,4	1 552,3	1 695,1
EU	10 259,4	12 220,7	84 202,0	87 925,9	14 776,8	17 804,1	118 564,0	133 984,9
TIDLIGERE COMECON	586,4	648,5	4 053,8	3 956,4	358,0	366,2	2 733,0	3 207,7
UTVIKLINGSLAND	1 444,1	1 637,7	12 291,3	13 464,5	3 029,8	1 663,5	11 905,8	11 909,1
EUROPA	11 150,1	13 226,7	90 626,0	94 657,7	15 395,2	18 585,1	123 672,8	140 095,4
AD ANDORRA	-	-	-	-	-	-	0,0	-
AL ALBANIA	0,0	0,0	0,1	0,2	-	0,0	2,4	0,0
AM ARMENIA	-	-	-	-	3,3	1,5	3,5	6,5
AT ØSTERRIKE	147,0	137,3	1 104,9	1 101,7	80,6	77,7	661,6	633,7
AZ ASERBAJDSJAN	-	-	-	0,2	0,0	0,2	0,0	3,4
BA BOSNIA-HERCEGOVINA	0,1	0,1	0,2	0,5	0,1	1,5	1,6	9,3
BE BELGIA	427,6	459,9	3 598,2	3 169,7	693,6	575,2	5 056,0	4 881,9
BG BULGARIA	3,6	5,9	25,4	35,7	0,6	2,0	8,5	13,6
BY HVITERUSSLAND	5,5	4,4	51,6	31,4	1,9	0,7	11,9	9,2
CZ SVEITS	204,2	264,6	1 582,9	1 848,6	92,6	91,3	886,8	853,3
CH TSJEKKIA	29,7	40,8	272,6	261,1	23,7	43,4	250,4	224,9
DE TYSKLAND	2 138,9	2 390,6	15 925,6	16 706,0	2 560,0	2 858,6	18 919,5	20 729,4
DK DANMARK	1 029,8	1 186,2	8 514,3	9 274,5	842,5	1 064,1	7 429,3	8 267,9
EE ESTLAND	13,5	25,1	156,3	138,0	31,2	16,3	116,2	101,0
ES SPANIA	179,4	204,7	2 672,0	1 783,2	380,5	579,0	2 517,8	3 880,1
FI FINLAND	586,6	574,8	4 719,3	4 600,6	540,6	350,5	4 262,4	3 620,7
FO FÆRØYANE	8,3	3,8	58,4	56,5	26,6	43,4	160,1	225,2
FR FRANKRIKE	706,9	815,2	5 035,9	5 352,7	1 433,9	2 349,2	11 313,8	14 949,9
GB STORBRI. OG N.-IRL.	1 354,3	1 699,4	11 926,7	11 455,4	4 155,1	4 993,8	30 676,4	34 653,1
GE GEORGIA	-	-	0,0	0,0	-	-	0,1	-
GI GIBRALTAR	-	-	-	0,0	-	0,2	2,6	1,4
GR HELLAS	21,9	20,1	164,3	155,0	49,5	35,5	1 072,8	315,9
HR KROATIA	2,1	2,3	22,7	13,2	7,7	18,4	271,9	104,8
HU UNGARN	16,6	23,0	140,1	163,0	7,1	15,0	75,6	87,4
IE IRLAND	197,0	253,5	1 682,0	1 759,7	114,4	196,5	1 331,3	1 656,0
IS ISLAND	33,7	41,7	252,9	322,7	99,5	113,7	660,6	837,8
IT ITALIA	579,8	862,2	4 128,2	5 004,4	483,7	569,7	3 866,4	4 393,0
KG KIRGISIA	-	-	-	-	1,4	-	1,4	-
KZ KASAKHSTAN	2,5	-	11,6	3,4	0,7	-	1,5	1,7
LI LIECHTENSTEIN	0,0	1,3	3,5	3,0	0,7	0,4	4,9	3,9
LT LITAUEN	17,7	6,7	104,7	62,1	5,2	20,1	106,9	181,1
LU LUXEMBOURG	11,7	10,6	104,3	80,1	14,3	23,4	121,6	163,8
LV LATVIA	53,5	7,5	295,8	283,4	11,7	14,9	74,3	249,1
MC MONACO	0,2	0,3	1,6	0,8	0,1	0,3	6,8	4,9
MD MOLDOVA	0,0	0,1	0,3	0,4	-	-	-	0,4
MK MAKEDONIA	0,2	0,1	2,8	3,1	0,1	0,7	2,6	2,4
MT MALTA	1,3	2,4	101,3	112,8	0,6	49,1	8,7	132,2
NL NEDERLAND	648,3	814,5	5 284,7	5 498,1	1 987,5	2 217,8	15 074,9	17 792,1
PL POLEN	76,5	126,2	623,9	706,4	166,8	117,8	1 241,7	1 248,4
PT PORTUGAL	175,3	170,6	1 244,2	1 055,2	157,7	158,1	1 566,6	1 387,3
RO ROMANIA	10,2	6,1	48,8	150,1	16,2	4,5	57,3	43,6
RU RUSSLAND	345,7	395,2	2 194,4	2 045,9	77,1	117,3	643,4	899,3
SE SVERIGE	2 054,7	2 620,8	18 095,8	20 928,9	1 282,7	1 754,8	14 685,3	16 655,2
SI SLOVENIA	8,4	10,4	81,2	82,3	4,9	36,0	25,0	270,3
SK SLOVAKIA	5,3	4,5	58,6	48,4	6,9	4,6	40,5	50,6
SM SAN MARINO	-	-	-	-	-	-	1,4	-
TJ TADSHIKISTAN	-	-	12,2	-	1,4	2,9	1,4	3,0
TM TURKMENISTAN	-	-	-	-	-	-	-	-
TR TYRKIA	46,0	30,7	260,0	329,9	27,4	57,7	347,4	432,4
UA UKRAINA	6,2	3,0	57,5	26,8	2,6	5,0	98,4	82,3
UZ USBEKISTAN	-	-	-	-	-	-	-	2,3
VA VATIKANSTATEN	-	-	-	-	-	-	-	-
XB KANARIØYENE	-	-	4,2	2,3	0,0	0,5	0,8	4,5
YU JUGOSLAVIA, REST	-	-	-	0,2	-	1,8	0,5	25,3
AFRIKA	64,8	174,8	1 286,8	1 428,0	123,8	154,6	1 027,9	1 089,9
AO ANGOLA	-	-	0,0	-	2,3	2,2	17,7	16,8
BF BURKINA FASO	-	-	0,0	-	0,4	-	0,4	0,2
BI BURUNDI	0,0	-	11,0	5,5	-	-	1,0	0,4
BJ BENIN	-	-	-	-	2,3	0,0	6,9	5,6
BW BOTSWANA	11,4	64,1	340,0	489,0	23,7	1,8	26,9	16,2
CF SENTRALAFRIK. REPUB.	-	-	-	-	-	-	0,3	0,6
CG KONGO	0,0	0,9	34,3	19,5	0,9	2,6	20,1	17,7
CI ELFEMBEINSKYSTEN	0,0	0,1	0,8	1,4	0,4	1,3	18,0	7,6
CM KAMERUN	0,0	-	1,0	-	0,2	0,1	2,7	2,6
CV KAPP VERDE	-	-	-	-	0,0	-	0,0	0,1
DJ DJIBOUTI	-	-	-	-	0,0	0,0	0,5	1,0
DZ ALGERIE	-	-	95,7	1,1	-	0,5	73,7	24,5
EG EGYPT	3,2	1,4	24,7	23,1	8,5	37,9	74,1	161,5
EH VEST-SAHARA	-	-	-	-	-	-	-	-
ER ERITREA	-	-	-	0,1	-	1,0	0,1	11,2
ET ETIOPIA	-	0,7	1,2	0,8	-	1,3	10,4	4,6
GA GABON	-	0,0	31,7	12,6	0,7	0,5	5,0	10,6
GH GHANA	0,1	0,1	13,2	10,4	1,1	8,9	21,9	49,5
GM GAMBIA	0,0	0,0	0,1	0,0	0,0	0,0	1,0	0,3
GN GUINEA	-	15,6	27,2	94,8	-	0,4	9,7	0,5
GQ EKVATORIAL-GUINEA	-	-	-	-	0,0	-	5,9	0,2
GW GUINEA-BISSAU	-	-	-	-	0,0	-	0,0	0,1
IO CHAGOSØYENE	-	-	-	-	-	-	-	-
KE KENYA	1,7	3,0	14,5	21,6	1,8	37,7	20,6	71,8
KM KOMORENE	-	-	-	0,0	-	0,0	0,5	0,0
LR LIBERIA	-	-	162,6	87,3	41,0	2,7	341,7	254,4
LS LESOTHO	-	-	0,1	-	0,1	0,1	17,3	1,1
LY LIBYA	-	-	-	-	1,2	1,4	21,1	6,6
MA MAROKKO	6,6	1,8	130,2	144,7	7,4	5,7	58,9	35,9
MG MADAGASKAR	0,0	0,3	0,9	0,8	0,3	0,0	0,9	0,4
ML MALI	0,1	0,0	0,4	0,0	0,3	0,5	8,4	1,7
MR MAURETANIA	-	-	-	0,0	-	-	6,0	0,0

TABELL 12. SAMHANDELEN MED DE ENKELTE LAND. MILL. KR IMPORTS AND EXPORTS BY COUNTRY. MILLION KRONER (FORTS.)

	INNFORSEL - OPPRINNELSES LAND IMPORTS - COUNTRY OF ORIGIN				UTFORSEL - BESTEMMELSES LAND EXPORTS - COUNTRY OF DESTINATION			
	JULI		JANUAR-JULI		JULI		JANUAR-JULI	
	1995	1996	1995	1996	1995	1996	1995	1996
MU MAURITIUS	0,6	1,2	4,3	6,6	0,0	0,6	0,8	2,9
MW MALAWI	-	0,1	3,7	3,5	-	0,6	1,6	1,9
MZ MOSAMBIK	-	-	0,1	0,2	0,5	1,0	7,8	23,0
NA NAMIBIA	0,0	2,2	0,0	11,5	0,6	0,4	3,4	5,4
NE NIGER	-	-	-	0,0	-	1,5	-	2,2
NG NIGERIA	-	0,0	3,4	0,1	3,6	16,2	47,0	87,5
RE REUNION	-	-	0,0	0,0	0,3	0,4	6,9	4,4
RW RWANDA	-	-	-	-	-	0,0	0,6	1,6
SC SEYCHELLENE	-	-	-	-	0,5	-	1,1	0,2
SD SUDAN	0,6	0,6	30,1	13,1	0,2	0,0	2,5	1,4
SH ST. HELENA	-	-	-	-	-	-	-	-
SL SIERRA LEONE	-	-	0,8	-	0,1	0,8	0,4	1,9
SN SENEGAL	0,0	-	0,2	0,1	1,8	0,3	11,7	5,3
SO SOMALIA	-	-	0,0	-	-	-	0,0	1,7
ST SAO TOME OG PRINCIPE	-	-	-	-	-	-	-	-
SZ SWAZILAND	0,1	-	1,4	0,0	-	-	0,1	0,0
TD TCHAD	-	-	-	-	-	-	0,4	9,4
TG TOGO	-	0,1	0,0	0,1	1,1	0,0	5,1	8,5
TN TUNISIA	1,5	1,8	25,7	32,2	2,8	2,0	20,8	24,0
TZ TANZANIA	0,5	1,2	0,8	6,7	2,3	1,9	16,2	29,2
UG UGANDA	3,1	0,6	4,6	5,3	0,0	1,0	4,7	34,7
YC CEUTA OG MELILLA	-	-	-	-	-	-	0,1	-
YT MAYOTTE	-	-	-	-	-	-	-	-
ZA SØR-AFRIKA	25,4	60,6	230,5	342,0	14,2	18,3	78,1	102,5
ZM ZAMBIA	-	-	8,3	1,6	0,6	0,5	5,5	4,7
ZR ZAIRE	7,5	16,1	59,2	59,4	1,8	1,5	13,6	21,7
ZW ZIMBABWE	2,2	2,4	24,4	32,6	0,7	0,8	27,9	12,1
ASIA	1 454,2	1 418,5	12 102,6	13 544,8	2 754,0	1 550,3	10 111,7	9 872,6
AE ARABISKE EMIRATER	0,3	2,0	10,7	10,0	16,1	32,0	134,7	288,0
AF AFGHANISTAN	0,1	0,1	2,2	6,2	0,4	-	0,5	0,1
BD BANGLADESH	8,2	8,7	76,5	75,8	1,5	0,1	7,7	10,8
BH BAHRAIN	0,3	2,4	8,6	7,2	1,9	7,8	18,5	25,0
BN BRUNEI	-	-	-	-	0,2	1,1	4,5	1,8
BT BHUTAN	-	-	-	-	0,0	-	0,3	0,7
CN KINA	270,6	343,1	2 040,2	2 397,7	139,3	151,6	622,3	669,3
CY KYPROS	3,2	2,3	155,0	51,6	3,2	4,2	328,5	56,3
HK HONG KONG	88,1	86,8	693,2	623,7	345,0	48,6	669,6	502,0
ID INDOONESIA	26,7	29,5	192,5	213,2	22,1	13,6	108,1	223,4
IL ISRAEL	15,5	15,0	186,5	214,7	25,1	37,6	396,4	423,3
IN INDIA	36,9	49,8	410,6	388,3	17,0	13,2	288,4	186,6
IQ IRAK	-	-	-	-	1,0	-	1,1	4,0
IR IRAN	11,6	1,1	62,4	22,0	3,4	2,8	22,7	44,1
JO JORDAN	-	-	-	0,1	0,9	0,6	6,4	9,6
JP JAPAN	542,3	471,0	4 144,4	4 549,7	308,2	457,6	2 451,9	2 673,0
KH KAMPUCHEA	1,2	0,1	6,7	2,5	-	9,9	0,9	11,8
KP KOREA, DEN DEM. FOLKER	-	-	-	-	-	-	-	-
KR KOREA, REPUBLIKKEN	129,5	92,4	1 752,3	737,6	65,6	88,5	691,0	763,1
KW KUWAIT	38,1	-	38,1	-	0,8	1,9	10,3	15,0
LA LAOS	3,0	2,0	15,6	16,3	-	0,1	0,0	14,7
LB LIBANON	0,0	0,7	1,2	2,7	12,6	4,5	34,2	96,1
LK SRI LANKA	5,5	5,9	37,0	34,9	0,8	3,1	17,3	15,9
MM MYANMAR (TIDL. BURMA)	1,1	0,2	4,7	5,3	0,6	-	1,2	0,3
MN MONGOLIA	-	-	-	0,3	0,8	0,1	0,9	22,1
MO MACAO	1,9	7,1	21,8	23,0	0,1	1,0	6,2	9,5
MV MALDIVENE	-	-	-	-	0,0	0,1	4,7	19,4
MY MALAYSIA	39,4	35,3	315,0	324,2	33,7	16,3	185,9	199,2
NP NEPAL	0,1	0,3	0,9	2,2	0,2	2,1	44,4	7,0
NT NØYTRALSONE	-	-	-	-	-	-	-	-
OM OMAN	-	-	-	0,1	0,9	2,1	9,3	6,3
PH FILIPPINENE	8,8	12,6	69,0	64,5	10,8	23,3	49,0	565,1
PK PAKISTAN	16,3	15,5	168,9	139,0	8,4	8,2	63,3	70,4
QA QATAR	-	-	0,2	-	2,9	1,5	12,9	8,9
SA SAUDI-ARABIA	0,8	0,5	19,8	23,3	14,4	73,8	672,2	181,8
SG SINGAPORE	67,4	62,6	434,2	2 099,0	1 552,0	142,3	2 252,3	807,3
SY SYRIA	-	0,4	0,5	1,7	2,2	1,3	12,6	12,9
TH THAILAND	42,3	48,8	321,7	372,3	98,6	98,4	530,9	672,5
TP ØST-TIMOR	-	-	-	-	-	0,8	-	4,4
TW TAIWAN	88,1	110,6	853,0	1 037,8	62,4	295,7	433,8	1 226,6
VN VIETNAM	7,1	11,7	59,3	97,9	0,8	3,4	13,5	13,0
XI GAZA-JERIKO	-	-	0,0	-	-	-	-	6,8
YE YEMEN	-	-	-	-	-	0,9	3,4	4,7
NORD - AMERIKA	1 332,0	1 919,9	11 229,1	12 567,0	2 582,7	2 866,4	16 819,8	22 178,7
AG ANTIGUA OG BARBUDA	0,7	-	0,7	25,9	0,5	0,8	4,7	5,5
AI ANGUILLA	-	-	-	-	-	-	-	-
AN ANTILLENE (NL)	-	-	-	86,7	310,0	0,6	640,0	3,2
AW ARUBA	-	-	-	-	0,0	-	0,7	0,7
BB BARBADOS	0,2	-	0,4	0,3	0,2	3,3	9,1	11,6
BM BERMUDA	-	-	0,0	0,0	0,1	0,9	115,5	96,5
BS BAHAMAS	0,1	-	343,1	58,2	3,5	3,6	127,7	320,7
BZ BELIZE	-	-	-	-	-	-	0,2	0,4
CA CANADA	239,0	466,2	2 392,2	2 818,5	912,9	1 047,2	5 518,3	6 687,1
CR COSTA RICA	6,7	9,6	77,9	80,2	1,3	0,6	22,8	18,2
CU CUBA	-	-	0,3	0,7	1,8	0,2	4,5	23,7
DM DOMINICA	-	-	-	0,1	1,1	0,2	4,0	2,9
DO DEN DOMINIK. REPUBL.	0,5	0,0	1,3	6,0	6,9	10,8	42,7	61,1
GD GRENADA	0,0	0,1	0,3	0,2	0,2	0,3	1,6	2,3
GL GRØNLAND	27,1	7,2	32,8	32,4	2,0	27,9	29,8	143,6
GP GUADELOPE	-	-	-	-	0,3	0,9	9,1	8,3
GT GUATEMALA	2,8	15,3	25,4	75,0	2,3	0,5	9,9	25,6
HN HONDURAS	0,1	0,0	1,6	1,3	0,7	0,0	4,0	1,2
HT HAITI	0,0	0,0	0,1	0,2	1,2	1,0	8,5	5,1
JM JAMAICA	109,3	139,6	509,4	587,5	1,8	2,4	98,4	17,3
KN ST. KITTS-NEVIS	-	-	-	-	0,4	0,3	1,6	2,1
KY CAYMANØYENE	-	-	-	-	0,1	0,2	20,1	2,6

TABELL 12. SAMHANDELEN MED DE ENKELTE LAND. MILL. KR IMPORTS AND EXPORTS BY COUNTRY. MILLION KRONER (FORTS.)

	INNFØRSEL - OPPRINNELSES LAND IMPORTS - COUNTRY OF ORIGIN				UTFØRSEL - BESTEMMELSESLAND EXPORTS - COUNTRY OF DESTINATION			
	JULI		JANUAR-JULI		JULI		JANUAR-JULI	
	1995	1996	1995	1996	1995	1996	1995	1996
LC ST. LUCIA	-	-	-	-	0,0	-	0,3	0,4
MQ MARTINIQUE	-	-	-	-	1,9	1,6	23,9	21,3
MS MONTSERRAT	-	-	-	-	-	-	-	0,4
MX MEXICO	19,4	18,5	142,5	169,6	12,3	4,5	40,5	146,8
NI NICARAGUA	1,7	1,3	7,6	1,6	0,1	0,7	12,0	6,9
PA PANAMA	7,4	1,9	167,6	150,3	10,2	14,1	223,7	650,2
PM ST. PIERRE, MIQUELON	-	-	-	-	-	-	-	-
PR PUERTO RICO	0,4	0,6	3,0	6,2	30,6	35,5	260,9	281,2
SV EL SALVADOR	3,5	0,1	23,6	2,1	0,4	-	4,3	1,7
TC TURKS- OG CAICOSØYE	-	-	0,0	0,0	-	-	-	-
TT TRINIDAD OG TOBAGO	-	-	0,0	0,0	0,7	1,1	13,2	18,7
US U S A	913,1	1 259,5	7 499,5	8 464,3	1 278,6	1 706,9	9 564,4	13 540,2
VC ST. VINCENT/GRENADINE	-	-	-	-	0,2	0,1	1,2	1,6
VG JOMFRUØYENE (GB)	-	-	-	-	-	0,0	1,5	67,6
VI JOMFRUØYENE (US)	-	-	-	0,0	0,4	0,2	0,6	2,0
SØR - AMERIKA	328,1	373,5	1 762,4	1 919,3	71,3	240,2	1 274,6	1 359,5
AR ARGENTINA	27,8	81,9	111,5	235,6	3,4	80,7	159,0	204,8
BO BOLIVIA	-	0,4	0,1	0,4	0,5	2,6	11,3	17,7
BR BRASIL	74,2	39,0	477,6	472,1	28,7	98,4	790,9	852,2
CL CHILE	56,0	123,5	223,1	293,1	5,1	21,5	129,9	126,2
CO COLOMBIA	34,5	30,9	162,7	197,0	16,5	12,0	76,2	40,7
EC ECUADOR	2,0	2,9	23,5	29,4	0,5	1,0	5,1	5,6
FK FALKLANDSØYENE	-	-	-	4,6	-	-	-	-
GF FRANSK GUYANA	-	-	0,1	-	-	2,8	3,0	6,0
GY GUYANA	-	-	-	2,2	0,2	0,2	2,6	5,8
PE PERU	0,7	1,8	114,7	78,3	9,2	12,1	35,3	30,7
PY PARAGUAY	-	0,0	0,2	0,4	0,0	0,0	1,5	1,2
SR SURINAM	112,5	88,9	589,6	560,5	-	1,0	2,4	6,0
UY URUGUAY	17,9	0,3	35,9	0,8	0,1	1,2	6,4	9,8
VE VENEZUELA	2,4	4,0	23,3	44,8	7,4	6,9	51,0	52,7
OCEANIA	25,5	117,4	312,1	549,3	98,3	47,0	487,6	484,8
AS AMERIKANSK SAMOA	-	-	-	-	-	0,2	-	0,9
AU AUSTRALIA	10,1	100,6	254,9	498,1	39,0	39,1	339,8	410,4
CC KOKOSØYENE	-	-	-	-	-	-	-	-
CK COOKØYENE	-	-	-	-	-	-	0,0	1,3
CX CHRISTMASØYA	-	-	-	-	-	-	-	-
FJ FIJI	-	-	1,6	0,0	-	-	0,1	0,8
FM MICRONESIA	-	-	-	-	0,0	-	0,0	0,0
GU GUAM	-	-	-	-	-	0,1	0,5	1,7
HM HEARD/MC.DONALD ØYER.	-	-	-	-	-	-	-	-
KI KIRIBATI	-	-	-	-	-	0,6	-	0,6
MH MARSHALLØYENE	-	-	-	-	-	-	-	0,3
MP NORDRE MARIANENE	-	-	-	-	-	-	-	0,4
NC NY CALEDONIA	-	-	-	-	0,4	0,9	2,1	2,5
NF NORFOLKØYA	-	-	-	-	-	-	-	0,0
NR NAURU	-	-	-	-	-	-	-	-
NU NIUE	-	-	-	-	-	-	-	-
NZ NEW ZEALAND	15,3	16,9	55,5	51,1	58,9	5,5	143,6	64,0
PF FRANSK POLYNESIA	-	-	-	-	-	0,5	1,3	0,7
PG PAPUA - NY GUINEA	-	-	-	0,0	0,0	0,0	0,1	0,9
PN PITCAIRN	-	-	-	-	-	-	-	-
PW PALAU	-	-	-	-	-	-	-	-
SB SALOMONØYENE	-	-	-	-	0,0	-	0,0	-
TF FRANSKE SØRLIGE TER	-	-	-	-	-	-	-	0,0
TK TOKELAU	-	-	-	-	-	-	-	-
TO TONGA	-	-	-	-	-	-	-	0,1
TV TUVALU	-	-	-	-	-	-	0,0	0,0
UM USA SMÅ U.FORL. ØYER	-	-	-	-	-	-	-	-
VU VANUATU	-	-	-	-	-	0,1	0,0	0,1
WF WALLIS/FUTUNAØYENE	-	-	-	-	-	0,0	-	0,1
WS SAMOA	-	-	-	-	-	-	-	-
ZZ INT. ORGANISASJONER	-	-	-	-	-	-	-	-

LANDOMRÅDER, SE TABELL 13.

NORDEN: DANMARK, FÆRØYENE, FINLAND, ISLAND OG SVERIGE.

EFTA: ISLAND OG SVEITS MED LIECHTENSTEIN.

EU: DANMARK, FINLAND, SVERIGE, BELGIA, LUXEMBOURG, FRANKRIKE MED ANDORRA OG MONACO, HELLAS, IRLAND, ITALIA MED SAN MARINO OG VATIKANSTATEN, NEDERLAND, PORTUGAL, SPANIA, STORBRIANNIA, TYSKLAND OG ØSTERRIKE.

TIDLIGERE COMECON, EUROPEISKE: BULGARIA, POLEN, ROMANIA, UNGARN, TSJEKKIA, SLOVAKIA, ESTLAND, LATVIA, LITAUEN, HVITERUSSLAND, UKRAINA, ARMENIA, ASERBAJDSJAN, GEORGIA, KIRGISIA, KASAKHSTAN, MOLDOVA, RUSSLAND, TADSHIKISTAN, TURKMENISTAN OG USBEKISTAN.

UTVIKLINGSLAND:

KROATIA, SLOVENIA, BOSNIA- HERCEGOVINA, MAKEDONIA, REST- JUGOSLAVIA OG MALTA, AFRIKA UNNTATT SØR-AFRIKA, ASIA UNNTATT JAPAN, NORD- OG SØR- AMERIKA UNNTATT U S A, CANADA OG GRØNLAND, OCEANIA UNNTATT AUSTRALIA OG NEW ZEALAND.

REGIONAL GROUPS OF COUNTRIES, SEE TABLE 13.

NORDIC COUNTRIES:

DENMARK, THE FAEROES, FINLAND, ICELAND AND SWEDEN.

EFTA: ICELAND AND SWITZERLAND INCL. LIECHTENSTEIN.

EF/EU: DENMARK, FINLAND, SWEDEN, BELGIUM, LUXEMBOURG, FRANCE INCL. ANDORRA AND MONACO, GREECE, IRELAND, ITALY INCL. SAN MARINO AND VATICAN CITY STATE, NETHERLANDS, PORTUGAL, SPAIN, UNITED KINGDOM, GERMANY AND AUSTRIA.

PREVIOUSLY COMECON, EUROPEAN: BULGARIA, POLAND, ROMANIA, HUNGARY, CZECHIA, SLOVAKIA, ESTONIA, LATVIA, LITHUANIA, BYELORUSSIAN SSR, UKRAINIAN SSR, ARMENIA, AZERBAIJAN, GEORGIA, KYRGYZSTAN, KAZAKHSTAN, MOLDOVA, RUSSIA, TAJKISTAN, TURKMENISTAN AND UZBEKISTAN.

DEVELOPING COUNTRIES:

CROATIA, SLOVENIA, BOSNIA AND HERZEGOVINA, MACEDONIA, REST- JUGOSLAVIA AND MALTA, AFRICA EXCLUDING SOUTH AFRICA, ASIA EXCLUDING JAPAN, NORTH- AND SOUTH AMERICA EXCLUDING U S A, CANADA AND GREENLAND, OCEANIA EXCLUDING AUSTRALIA AND NEW ZEALAND.

TABELL 13. SAMHANDELEN MED DE VIKTIGSTE LAND. HOVEDGRUPPER ETTER SITC. JANUAR-JULI 1996. MILL. KR
 TRADE WITH PRINCIPAL COUNTRIES BY DIVISIONS OF THE SITC. JANUARY-JULY 1996. MILLION KRONER

GRUPPE	NORDEN		EFTA		EU		TIDLIGERE COMECON		UTVIKLINGS- LAND	
	INNF.	UTF.	INNF.	UTF.	INNF.	UTF.	INNF.	UTF.	INNF.	UTF.
I ALT	35183,2	29606,8	2174,3	1695,1	87925,9	133984,9	3956,4	3207,7	13464,5	11909,1
0 MATVARER OG LEVENDE DYR	2008,0	3069,7	245,1	170,6	4103,0	8473,8	672,8	1229,4	1359,2	1431,3
00 LEVENDE DYR(UNNT.DE I H.GR 03)	18,9	6,0	0,8	-	27,0	6,3	0,1	0,1	0,0	0,4
01 KJØTT OG KJØTTVARER	127,6	17,2	0,8	0,4	130,3	22,7	1,9	8,6	15,9	1,2
02 MEIERIVARER OG EGG	76,7	32,0	0,5	22,6	108,2	88,4	1,2	25,2	4,1	2,1
03 FISK OG FISKEVARER	261,5	2306,3	73,1	120,7	456,0	7504,0	611,4	1130,2	92,5	1329,9
04 KORN OG KORNVARER	417,8	100,2	6,2	2,2	767,1	107,7	5,9	26,7	24,1	16,8
05 FRUKT OG GRØNNSAKER	76,8	44,3	14,4	4,4	957,0	42,0	30,3	10,3	681,6	0,4
06 SUKKER,SUKKERVARER OG HONNING	347,3	57,1	1,5	0,3	516,2	63,4	12,4	1,2	18,8	0,3
07 KAFFE,TE OG KRYDDERIER	185,3	110,6	33,2	3,4	406,6	112,5	0,6	10,6	476,9	0,5
08 FORSTOFFER FOR DYR,UNNT. KORN	324,8	303,8	93,5	8,2	380,1	425,0	9,0	2,6	34,0	73,1
09 FORSKJELLIGE MATVARER	171,2	92,3	21,0	8,5	354,6	101,7	0,0	14,1	11,4	6,6
1 DRIKKEVARER OG TOBAKK	66,4	45,8	92,7	2,5	480,4	106,7	24,6	14,4	63,0	1,6
11 DRIKKEVARER	23,9	33,7	0,1	0,1	419,1	86,5	24,4	13,4	39,7	1,5
12 TOBAKK OG TOBAKKSVARER	42,5	12,2	92,6	2,4	61,3	20,2	0,1	1,0	23,3	0,1
2 RÅVARER, IKKE SPISELIGE, UNNTATT BRENSLSSTOFFER	2196,5	1243,6	7,9	59,2	3674,0	3816,8	515,8	71,6	2264,3	172,9
21 HUDER OG SKINN, RÅ	97,1	403,9	1,8	0,2	101,3	458,2	2,3	0,1	0,3	3,6
22 OLJEFRØ OG OLJEHOLDIGE FRUKTER	4,6	0,0	0,0	0,0	21,2	0,2	5,2	0,2	111,7	-
23 RÅGUMMI, OGSÅ SYNT. OG REGEN.	7,3	0,9	0,0	-	37,8	2,5	0,8	0,2	3,0	-
24 TØMMER, TRELAST OG KORK.....	1324,8	204,9	0,3	17,3	1438,6	683,7	164,1	2,9	152,6	6,6
25 PAPIRHASSE OG PAPIRAV FALL	186,2	235,8	0,6	19,9	210,6	1091,4	6,0	14,3	-	60,6
26 TEKSTILFIBRER OG AVFALL	7,5	4,6	0,0	0,2	61,7	37,6	0,0	1,2	10,2	3,6
27 RÅ GJØDNINGSTOFFER OG RÅ MINERALER, I.E.N.	170,9	128,8	2,8	18,7	575,9	809,6	163,2	35,6	73,5	82,9
28 MALMER OG AVFALL AV METALL ...	267,8	216,5	1,1	2,4	881,7	664,8	170,4	14,4	1857,7	10,2
29 ANIMALSKE OG VEGETAB. RÅVARER	130,2	48,1	1,3	0,5	345,2	69,0	3,8	2,8	55,4	5,4
3 BRENSLSSTOFFER, SMØREDJER. 32 KULL, KOKS OG BRIKETTER	2841,0	10213,7	0,3	372,3	4462,5	76385,0	244,2	424,7	115,8	1218,0
33 MINERALOLJE OG -PRODUKTER	1467,4	9091,8	0,3	371,8	2483,1	62767,6	137,7	413,6	10,2	1210,5
34 GASS	39,1	309,1	0,0	0,4	333,8	12776,6	0,1	9,8	0,1	5,9
35 ELEKTRISK STRØM	1313,2	811,2	-	-	1313,2	811,2	14,8	-	-	-
4 DYRE- OG PLANTEFETT, -OLJE OG VOKS	173,0	58,0	77,3	5,5	183,7	203,6	0,3	57,5	219,7	122,0
41 DYREFETT OG -OLJER	136,6	20,8	77,0	0,5	76,1	121,5	0,3	2,2	193,2	4,4
42 PLANTEFETT OG -OLJER	26,2	9,1	0,0	2,5	81,4	6,6	-	0,2	26,4	0,5
43 BEARBEIDDE DYRE- OG PLANTEFETT	10,2	28,1	0,3	2,5	26,3	75,5	-	55,1	0,1	117,1
5 KJEMISKE PRODUKTER, I.E.N. . 51 ORGANISKE KJEMISKE PRODUKTER	3404,3	2864,4	333,0	97,6	10375,7	7245,5	525,0	309,8	228,9	1780,1
52 UORGANISKE KJEMISKE PRODUKTER	280,8	172,4	11,8	6,6	1444,1	801,4	18,2	9,1	68,7	413,4
53 FARGE- OG GARVESTOFFER	145,2	277,8	3,2	11,2	522,3	1308,9	327,4	13,6	57,1	105,5
54 MEDISINSKE OG FARMASØYTISKE PRODUKTER	435,1	259,5	28,0	7,7	1087,6	427,3	3,3	23,0	2,7	55,8
55 FLYKTIGE OLJER, PARFYME M.V. .	782,4	288,9	177,7	9,7	1989,3	629,4	0,6	26,5	27,6	91,9
56 KUNSTGJØDSEL	398,2	122,0	23,0	8,6	1581,5	259,3	15,4	45,6	8,9	51,2
57 PLASTRÅSTOFFER	94,5	340,9	0,0	1,0	282,9	727,5	141,0	27,8	0,1	781,5
58 PLAST, HALVFABRIKATA	368,9	828,9	27,3	15,3	1224,0	1778,4	6,3	25,4	32,4	142,2
59 KJEMISKE PRODUKTER, I.E.N.	532,2	243,3	19,4	5,7	998,9	421,0	3,0	36,4	13,1	10,8
6 BEARBEIDDE VARER I.E.N.	367,1	330,7	42,6	31,9	1245,1	892,4	9,9	102,3	18,3	127,8
61 LÆR, LÆRVARER OG BEREDTE PELSSKINN	8127,8	5114,5	202,0	484,9	17155,2	22066,2	1204,0	396,2	1237,6	1485,1
62 GUMMIVARER	33,7	13,9	1,7	0,6	110,6	47,7	0,6	2,8	41,2	28,1
63 VARER AV TRE OG KORK, UNNTATT MØBLER	295,7	75,7	3,1	3,9	877,2	149,3	24,7	3,7	99,4	18,9
64 PAPIR OG PAPP OG VARER DERAV	683,7	239,8	0,3	27,5	846,0	670,5	52,4	7,7	75,3	20,7
65 TEKSTILGARN,-STOFFER OG -VARER	2607,8	792,6	21,6	82,8	3372,0	4664,1	8,7	44,1	24,0	420,4
66 VARER AV IKKE-MET. MINERALER .	510,9	302,2	32,1	48,2	1702,6	436,4	91,5	65,3	370,7	125,8
67 JERN OG STÅL	558,8	374,1	12,9	12,8	1459,9	563,3	39,1	43,6	106,0	84,6
68 METALLER, UNNT. JERN OG STÅL .	1326,0	1161,0	17,9	62,4	3884,6	4028,5	203,7	126,4	80,8	291,0
69 VARER AV METALLER, I.E.N.	461,0	1353,5	47,4	219,3	1144,8	10212,0	737,2	63,4	181,6	297,2
7 MASKINER OG TRANSPORTMIDLER .	1650,3	801,7	65,0	27,4	3757,6	1294,2	46,1	39,2	258,5	198,3
71 KRAFTMASKINER OG -UTSTYR	10701,1	4997,7	921,2	338,5	34263,5	11831,5	484,0	512,1	4794,7	5153,1
72 MASKINER FOR SPES. INDUSTRIER	567,6	412,6	40,7	10,5	1601,8	796,3	36,0	22,5	16,8	501,8
73 METALLBEARBEIDINGSMASKINER ..	1978,7	673,9	125,9	64,9	5248,3	1598,4	48,3	104,0	81,4	387,5
74 INDUSTRIMASK. OG -UTSTYR I.E.N	172,4	50,8	58,0	7,2	528,9	123,6	16,0	8,9	38,6	15,8
75 KONTORMASKINER OG AUTOMATISK DATABEHANDLINGSUTSTYR	2295,4	724,4	211,5	65,4	6261,8	1688,8	42,2	138,2	103,5	841,8
76 TELEKOM.APPARATER OG -UTSTYR .	413,0	329,8	36,7	11,4	2854,5	930,1	5,3	23,2	956,7	187,3
77 ELEKTR. MASKINER OG APPARATER	1139,5	442,2	20,2	35,9	2591,3	1161,8	4,5	89,2	502,8	588,5
78 KJØRETØYER FOR VEG	1241,0	1009,8	284,0	78,4	4888,7	1852,7	73,2	106,6	405,5	873,2
79 ANDRE TRANSPORTMIDLER, INKL. SKIP	2312,9	986,7	29,6	8,6	9070,4	1785,6	104,7	17,9	356,5	74,2
80 SKIP OG BÅTER	580,4	367,5	114,6	56,3	1217,9	1894,2	153,7	1,7	2332,9	1683,1
81 NYBYGDE	233,3	245,8	7,1	32,0	308,1	1480,3	90,3	-	668,5	1577,1
82 ELBRE	-	200,4	-	-	-	1029,8	88,7	-	178,1	69,6
83 ELBRE	233,3	45,4	7,1	32,0	308,1	450,5	1,7	-	490,4	1507,5
84 OLJEPLATTFORMER	-	-	-	-	-	-	-	-	1653,0	-
8 FORSKJELLIGE FERDIGE VARER ..	5560,2	1959,9	291,2	160,3	13046,7	3745,3	285,3	190,3	3171,3	521,2
81 PREFABRIKERT BYGNINGER; SANITÆR-, VARME- OG LYSUTSTYR	406,1	169,7	2,8	9,4	652,4	404,1	15,4	12,4	51,3	32,7
82 MØBLER OG DELER	1491,8	474,7	4,8	22,4	1908,2	859,0	68,8	23,3	101,5	24,5
83 REISEEFFEKTER, VESKER O.L. ...	20,4	9,1	1,2	1,0	87,4	10,9	6,5	0,0	196,7	0,3
84 KLÆR OG TILBEHØR TIL KLÆR ...	708,2	159,1	17,9	13,1	2573,0	193,5	119,5	44,4	1749,2	7,7
85 FOTTØY	98,7	65,5	1,2	8,5	714,2	65,3	24,8	10,8	322,9	0,6
87 VITENSKAP. OG TEKN. INSTRUM.	433,4	243,6	89,6	25,9	1431,0	859,8	3,5	29,0	50,7	334,3
88 FOTOGR. OG OPTISKE ARTIKLER	71,0	40,5	84,6	11,1	611,6	61,2	0,8	2,8	118,8	17,7
89 FORSKJ. FERDIGE VARER I.E.N.	2330,7	797,7	89,0	68,9	5068,9	1291,4	46,0	67,6	580,2	103,4
9 VARER IKKE GRUPP. ETTER ART	104,8	39,5	3,5	3,7	181,3	110,5	0,3	1,8	9,9	23,8

LANDOMRÅDER, SE FOREGÅENDE SIDE.

REGIONAL GROUPS OF COUNTRIES, SEE PREVIOUS PAGE.

TABELL 13. SAMHANDELEN MED DE VIKTIGSTE LAND. HOVEDGRUPPER ETTER SITC. JANUAR-JULI 1996. MILL. KR
(FORTS.) TRADE WITH PRINCIPAL COUNTRIES BY DIVISIONS OF THE SITC. JANUARY-JULY 1996. MILLION KRONER

GRUPPE	DANMARK		FINLAND		ISLAND		SVERIGE		BELGIA		FRANKRIKE		HELLAS	
	INNF.	UTF.	INNF.	UTF.	INNF.	UTF.	INNF.	UTF.	INNF.	UTF.	INNF.	UTF.	INNF.	UTF.
I ALT	9274,5	8267,9	4600,6	3620,7	322,7	837,8	20928,9	16655,2	3169,7	4881,9	5352,7	14949,9	155,0	315,9
0	1010,7	1424,3	152,6	307,9	160,6	34,7	642,5	1221,2	149,6	178,1	164,9	1153,4	9,7	74,6
00	4,9	0,7	1,8	0,1	0,8	-	11,4	5,3	-	0,0	0,4	-	-	-
01	31,2	7,4	51,9	1,2	0,8	-	43,7	8,5	0,3	0,3	0,5	0,2	-	-
02	70,9	7,8	0,2	1,2	-	0,8	5,5	22,1	-	0,1	23,0	18,5	-	0,2
03	97,0	1321,1	0,0	205,4	73,0	15,7	52,1	752,5	3,1	174,1	11,3	1096,8	-	73,4
04	158,0	26,7	56,7	15,8	-	2,1	203,1	54,9	12,1	0,2	24,2	0,3	0,1	0,4
05	49,4	2,7	6,5	0,2	-	4,4	20,9	36,8	67,0	0,1	53,3	0,1	9,1	-
06	278,4	13,7	12,6	13,0	0,0	0,3	56,3	29,7	12,3	0,1	10,1	0,3	-	0,0
07	35,7	25,8	10,2	9,4	0,0	2,7	139,4	72,2	29,9	0,1	3,8	-	0,6	-
08	196,0	12,1	8,3	55,5	86,1	3,2	32,3	165,2	6,7	1,3	26,8	37,2	-	0,5
09	89,1	6,3	4,4	6,1	-	5,5	77,8	74,0	18,1	1,9	11,6	0,1	-	-
1	30,7	18,8	9,2	1,9	0,0	0,0	26,5	25,1	1,8	0,1	117,0	0,5	2,1	0,0
11	7,0	8,0	8,4	1,4	0,0	0,0	8,6	24,3	1,5	0,0	114,2	0,5	1,7	0,0
12	23,8	10,8	0,8	0,5	0,0	-	17,9	0,8	0,4	0,0	2,8	-	0,4	-
2	363,7	563,6	151,4	202,9	3,5	17,3	1677,9	457,9	49,0	287,6	78,1	227,9	8,1	5,4
21	74,6	371,3	10,8	2,5	-	0,2	11,7	29,9	0,0	0,7	-	-	-	-
22	3,5	0,0	-	-	-	0,0	1,1	0,0	0,0	-	0,0	-	-	-
23	0,2	0,3	0,0	0,0	-	-	7,1	0,6	5,9	0,1	5,1	0,0	-	-
24	79,0	66,6	88,5	0,6	-	6,0	1157,3	131,3	5,7	25,3	16,3	31,7	-	-
25	3,3	29,5	5,6	14,2	0,6	-	176,7	192,1	-	216,6	0,0	49,9	-	-
26	2,3	0,6	0,2	0,1	-	0,0	5,0	3,5	1,7	3,1	0,9	-	0,0	-
27	51,3	65,8	37,4	7,4	1,8	8,2	80,5	46,5	21,7	16,6	39,4	132,0	4,5	5,3
28	34,1	8,1	8,7	155,7	0,8	2,4	224,2	50,3	9,3	25,1	11,6	12,1	3,5	-
29	115,5	21,5	0,3	22,4	0,3	0,4	14,2	3,7	4,7	0,2	4,8	2,2	0,0	0,0
3	1175,6	2424,5	64,4	1010,2	0,0	372,0	1600,9	6299,3	179,2	3260,7	97,0	9794,1	-	-
32	0,8	0,1	0,3	-	-	-	20,1	1,6	38,5	0,0	12,9	-	-	-
33	604,7	2391,1	26,1	989,4	0,0	371,5	836,5	5232,0	140,6	1922,7	83,3	6729,5	-	-
34	3,7	7,8	1,5	20,7	-	0,4	33,9	280,1	0,2	1337,9	0,8	3064,6	-	-
35	566,4	25,5	36,5	0,1	-	-	710,4	785,6	-	-	-	-	-	-
4	65,6	18,1	0,3	7,3	77,0	3,9	26,3	28,8	4,1	1,1	3,7	10,7	3,0	-
41	50,3	10,5	0,0	4,2	77,0	0,2	5,5	6,0	0,0	0,4	2,2	8,7	-	-
42	10,3	1,1	0,0	-	-	2,5	15,9	5,5	0,5	-	0,9	-	3,0	-
43	5,0	6,5	0,3	3,1	-	1,2	4,9	17,3	3,6	0,8	0,5	2,0	-	-
5	896,6	819,4	369,8	446,3	1,9	34,6	2136,1	1560,3	595,5	94,5	900,4	415,5	1,2	45,5
51	18,5	22,1	37,3	72,8	-	0,9	225,0	76,6	52,2	5,4	68,9	20,9	-	1,9
52	13,4	71,0	27,6	52,1	-	1,0	104,1	153,8	57,2	22,9	22,5	104,2	-	3,0
53	111,8	84,5	34,4	11,5	-	6,4	288,9	156,6	29,5	5,3	243,0	7,5	0,0	4,7
54	288,1	85,4	39,8	63,4	0,4	2,8	454,0	135,7	143,8	11,1	117,2	60,9	-	12,2
55	136,0	32,5	24,0	13,4	0,0	2,0	238,2	74,0	55,8	9,7	143,9	32,2	0,1	2,1
56	3,1	186,6	2,5	3,1	-	0,2	89,0	150,9	42,9	0,8	25,5	19,3	-	3,9
57	33,5	251,9	63,7	129,1	-	10,2	271,6	437,7	109,2	26,6	141,6	101,9	-	7,5
58	205,3	53,9	98,9	22,2	-	1,9	228,0	164,5	40,4	7,5	45,1	36,1	1,1	0,0
59	86,9	31,6	41,6	78,8	1,5	9,1	237,2	210,4	64,6	5,3	92,7	32,6	-	10,2
6	1293,0	1410,1	1502,5	632,6	10,8	149,8	5321,4	2910,3	675,3	722,4	708,9	2338,7	11,5	100,7
61	4,7	4,7	4,2	0,3	0,4	0,0	24,4	8,8	0,2	1,3	0,4	4,4	0,6	0,5
62	35,0	11,9	47,5	5,4	0,2	2,7	213,0	55,7	30,3	18,6	91,1	4,2	1,2	0,1
63	80,0	70,5	133,1	10,5	-	8,4	470,6	148,5	10,9	9,1	8,7	9,3	0,0	0,1
64	177,3	342,3	629,5	67,3	0,0	29,1	1801,0	353,2	55,1	98,3	78,5	341,5	1,4	81,5
65	186,9	93,6	46,3	31,5	3,2	45,7	274,4	127,4	146,6	21,4	79,8	7,9	1,9	0,5
66	171,6	74,0	58,2	39,6	0,0	8,9	328,9	251,2	70,0	6,6	80,2	6,6	0,4	3,9
67	166,6	263,4	348,4	255,0	4,2	26,2	806,9	614,5	222,8	117,0	168,6	553,4	0,3	1,8
68	42,0	338,3	50,8	152,9	-	6,2	368,1	855,7	63,7	439,0	74,6	1361,1	3,5	9,4
69	428,8	211,3	184,6	70,1	2,7	22,6	1034,0	495,2	75,7	11,1	126,9	50,5	2,3	3,0
7	2252,1	1034,0	1851,0	764,1	62,5	163,2	6524,6	3023,0	1286,4	286,1	2531,1	772,6	11,0	66,3
71	93,4	142,9	150,8	193,1	0,1	6,4	323,4	68,6	35,4	5,5	218,7	118,1	0,0	8,3
72	490,4	143,8	376,8	99,2	38,9	20,7	1072,7	408,3	123,9	17,4	229,2	125,6	0,1	8,3
73	61,6	14,9	17,6	6,9	0,1	0,8	93,2	28,3	11,7	5,2	19,1	3,2	0,0	0,2
74	598,3	177,0	321,3	119,4	12,0	55,1	1363,7	367,3	95,4	43,8	368,9	73,4	0,1	15,6
75	118,3	103,1	107,3	40,1	1,3	1,2	186,2	185,0	47,9	10,3	182,5	94,0	0,1	1,2
76	220,8	87,4	388,6	21,7	0,1	8,1	530,0	324,9	131,2	32,8	223,2	47,5	0,1	4,2
77	319,2	193,5	187,1	207,8	2,8	34,7	731,8	570,7	112,6	40,5	358,1	87,2	10,5	8,3
78	266,7	131,4	222,7	69,5	0,0	4,0	1823,4	781,5	708,1	128,2	789,4	24,3	0,1	-
79	83,3	39,9	78,9	6,4	7,2	32,4	400,3	288,4	20,2	2,4	142,0	199,2	-	20,1
	46,2	9,4	38,4	-	7,1	32,0	131,0	204,4	-	-	-	177,3	-	16,9
	-	-	-	-	-	-	-	200,4	-	-	-	114,0	-	-
	46,2	9,4	38,4	-	7,1	32,0	131,0	4,0	-	-	-	63,3	-	16,9
8	2168,3	550,5	489,8	232,2	6,1	61,9	2895,9	1110,2	228,3	50,8	746,5	236,1	108,4	23,4
81	65,8	45,4	54,4	28,6	0,0	6,5	285,8	88,9	4,7	8,1	18,7	9,5	0,1	0,1
82	599,9	206,6	46,6	47,1	0,0	7,2	845,2	213,6	20,6	10,7	31,4	47,1	0,2	0,2
83	7,9	3,7	2,5	0,5	-	0,9	10,0	3,9	10,3	0,0	3,2	0,5	0,0	0,0
84	498,3	38,3	62,6	14,6	3,2	10,1	144,1	96,0	12,0	0,8	85,6	2,4	104,7	0,3
85	44,1	4,8	34,3	11,3	-	8,2	20,2	41,1	0,7	0,0	25,0	0,2	0,8	-
87	140,6	79,8	62,6	44,7	1,1	14,7	229,1	103,1	31,5	17,0	72,4	68,2	0,4	13,2
88	28,9	8,8	2,0	4,1	0,1	0,4	39,9	27,1	39,9	0,5	56,5	4,7	0,1	0,1
89	782,8	162,9	224,6	81,2	1,7	13,9	1321,5	536,4	108,6	13,5	453,8	103,6	2,2	9,4
9	18,1	4,6	9,4	15,3	0,3	0,6	76,9	19,0	0,3	0,4	5,0	0,4	0,0	0,0

TABELL 13. SAMHANDELEN MED DE VIKTIGSTE LAND. HOVEDGRUPPER ETTER SITC. JANUAR-JULI 1996. MILL. KR
(FORTS.) TRADE WITH PRINCIPAL COUNTRIES BY DIVISIONS OF THE SITC. JANUARY-JULY 1996. MILLION KRONER

GRUPPE	IRLAND		ITALIA		UKRAINA		NEDERLAND		POLEN		PORTUGAL		ROMANIA	
	INN.	UTF.	INN.	UTF.	INN.	UTF.	INN.	UTF.	INN.	UTF.	INN.	UTF.	INN.	UTF.
I ALT	1759,7	1656,0	5004,4	4393,0	26,8	82,3	5498,1	17792,1	706,4	1248,4	1055,2	1387,3	150,1	43,6
0	88,5	25,5	186,5	461,1	-	59,8	435,4	333,5	43,2	308,3	17,5	901,5	-	15,7
00	1,0	-	-	-	-	-	1,5	0,0	0,0	0,0	-	-	-	-
01	0,5	-	0,2	0,2	-	0,0	0,1	1,8	0,2	0,0	-	0,3	-	-
02	-	-	2,1	2,4	-	0,3	1,4	1,4	-	-	-	0,4	-	-
03	79,6	5,0	0,3	450,1	-	59,0	3,2	321,4	0,9	285,1	0,1	899,5	-	15,6
04	0,2	2,2	22,9	-	-	0,1	56,2	0,6	0,0	21,3	-	0,1	-	-
05	3,8	0,4	153,4	0,2	-	0,1	206,5	0,5	22,3	-	16,5	-	-	-
06	1,2	-	0,5	-	-	0,3	22,0	0,1	11,6	0,3	-	0,8	-	-
07	-	-	1,8	0,0	-	0,0	55,7	2,3	0,2	0,1	-	-	-	0,0
08	0,4	17,8	0,0	7,7	-	-	26,7	4,0	8,1	1,6	-	0,1	-	-
09	1,8	0,0	5,3	0,5	-	0,0	62,1	1,4	0,0	0,0	0,9	0,2	-	0,1
1	18,5	-	50,8	0,2	-	-	21,6	1,0	0,2	0,1	18,1	-	0,4	-
11	18,5	-	50,3	0,1	-	-	9,1	0,6	0,2	0,1	18,1	-	0,4	-
12	0,0	-	0,5	0,0	-	-	12,5	0,5	-	-	-	-	-	-
2	274,4	9,3	28,1	173,0	0,6	0,0	281,8	436,3	47,4	45,2	28,1	4,9	2,1	0,0
21	0,3	-	0,3	18,5	0,2	-	1,2	1,3	-	0,0	-	-	-	-
22	-	-	0,2	-	-	-	14,5	0,2	0,0	-	-	-	-	-
23	0,0	-	3,0	0,0	-	-	5,2	0,4	0,1	0,0	-	-	-	-
24	24,1	6,7	5,3	3,0	-	-	5,3	93,6	32,6	0,2	2,5	0,5	1,4	-
25	-	1,2	-	45,6	-	-	1,1	124,8	-	0,6	15,6	0,8	-	-
26	2,7	0,0	0,8	0,6	-	0,0	5,5	1,9	0,0	0,1	0,4	0,1	-	0,0
27	0,1	1,3	5,3	105,1	-	-	54,2	89,5	0,9	35,0	8,8	2,7	0,6	-
28	246,4	-	0,9	0,0	0,4	-	32,2	122,1	11,2	8,8	-	-	-	-
29	0,7	-	12,2	0,1	-	0,0	162,6	2,6	2,5	0,6	0,8	0,9	0,1	-
3	0,0	957,6	0,4	1474,3	-	0,0	127,4	13976,7	143,0	402,6	0,0	112,3	-	0,0
32	-	-	-	-	-	-	58,3	0,7	90,5	1,2	-	-	-	-
33	0,0	957,6	0,1	1441,6	-	0,0	69,0	12718,9	52,5	391,5	0,0	68,3	-	0,0
34	0,0	-	0,3	32,7	-	-	0,2	1257,1	-	9,8	-	44,0	-	-
35	-	-	-	-	-	-	-	-	-	-	-	-	-	-
4	1,7	0,1	3,3	2,6	-	0,0	24,8	27,9	-	2,1	0,5	1,7	-	0,1
41	1,7	-	0,0	0,9	-	0,0	6,0	25,5	-	0,0	0,3	0,0	-	-
42	-	-	2,6	0,0	-	0,0	16,0	0,0	-	-	0,1	-	-	-
43	-	0,1	0,6	1,7	-	-	2,7	2,4	-	2,0	-	1,7	-	0,1
5	413,0	177,6	248,2	194,0	-	2,5	1231,9	380,7	51,4	147,2	60,5	50,0	0,0	6,1
51	1,2	107,8	38,7	21,1	-	0,0	297,3	46,5	2,9	2,1	55,6	30,5	-	0,0
52	20,7	2,7	13,2	61,6	-	0,0	65,0	31,0	20,0	3,8	-	6,0	-	1,3
53	0,8	1,2	8,8	19,0	-	1,5	67,4	28,8	2,8	12,9	0,1	4,0	-	0,8
54	29,4	43,9	38,3	9,8	-	0,0	371,1	14,3	-	5,7	2,4	0,9	-	2,9
55	348,8	1,0	29,4	1,4	-	0,8	106,1	31,3	15,1	14,9	0,1	0,9	-	0,2
56	-	12,6	-	21,2	-	-	34,5	42,7	1,3	20,6	-	-	-	-
57	1,7	6,9	19,9	39,5	-	0,1	144,0	127,6	0,5	8,8	0,0	3,8	0,0	-
58	4,9	0,4	67,2	4,6	-	-	57,7	12,3	0,5	21,8	2,1	1,3	-	0,3
59	5,6	1,1	32,4	15,8	-	0,0	88,8	46,2	8,3	56,7	0,3	2,7	-	0,7
6	79,5	120,1	1106,8	1663,0	21,4	5,4	1018,0	1757,8	130,2	115,8	242,0	197,9	46,7	4,2
61	0,6	1,4	48,7	5,1	0,0	-	3,3	0,4	0,1	0,6	1,6	0,2	0,1	-
62	6,5	0,4	63,5	0,6	-	0,1	30,1	15,4	6,6	0,7	2,2	0,2	0,6	0,1
63	6,9	4,1	9,8	10,9	0,0	-	11,8	47,7	23,8	0,8	7,3	0,6	0,0	-
64	1,7	17,5	32,9	279,0	-	3,2	219,0	399,5	2,9	11,4	0,6	14,5	-	0,0
65	8,4	13,1	86,9	9,4	0,1	0,0	133,1	18,7	15,5	16,3	157,1	31,8	0,4	0,3
66	1,5	2,0	142,3	2,4	-	-	70,2	31,3	15,9	21,6	57,6	3,9	3,7	0,0
67	4,0	60,2	289,0	349,1	11,7	0,0	260,7	103,5	42,9	38,6	0,2	14,6	41,0	2,4
68	0,6	9,2	62,0	980,7	9,0	2,0	82,7	1092,0	3,5	14,8	0,0	126,4	-	0,1
69	49,3	12,4	371,8	25,9	0,5	0,1	207,1	49,5	19,1	11,1	15,5	5,6	0,9	1,3
7	628,6	334,2	2094,3	359,4	0,5	13,3	1848,3	662,9	202,8	171,7	62,9	65,7	74,3	14,8
71	2,4	2,9	103,9	23,0	0,1	0,1	41,9	32,7	15,3	15,1	0,3	4,2	0,4	0,6
72	5,8	7,2	423,4	54,5	-	0,8	279,1	104,5	15,6	55,8	3,3	11,5	4,4	3,9
73	2,3	0,0	63,4	23,2	0,2	-	19,0	14,4	3,5	1,1	0,9	0,0	1,1	2,1
74	36,3	43,3	729,0	100,0	0,1	8,9	242,7	139,1	15,5	61,2	5,4	28,9	2,1	5,0
75	375,7	23,0	159,7	47,8	0,0	0,0	387,0	89,6	0,3	5,0	0,4	1,7	-	0,4
76	123,9	5,2	55,6	42,2	0,0	2,9	47,8	105,0	0,3	12,4	23,6	9,3	-	1,0
77	55,0	133,2	351,9	38,6	0,0	0,1	446,2	73,6	21,9	20,4	11,3	6,4	0,5	1,6
78	2,2	2,6	193,5	15,3	0,1	-	269,6	46,6	84,0	0,1	17,2	3,0	0,1	0,1
79	25,1	116,7	13,9	15,0	-	0,5	115,0	57,5	46,3	0,7	0,4	0,7	65,7	-
	20,6	116,6	-	-	-	-	55,9	13,8	15,5	-	-	-	38,3	-
	-	-	-	-	-	-	-	-	15,5	-	-	-	36,7	-
	20,6	116,6	-	-	-	-	55,9	13,8	-	-	-	-	1,7	-
8	254,6	31,6	1284,3	65,0	4,3	1,2	505,1	214,0	88,2	55,2	625,1	52,5	26,6	2,6
81	0,1	4,1	51,7	4,2	-	0,2	20,0	24,2	6,7	4,4	4,4	1,2	0,2	0,1
82	5,6	2,1	132,5	7,9	0,3	0,1	28,9	66,1	23,8	7,2	4,1	0,9	10,5	0,2
83	0,8	0,1	18,0	0,1	-	-	8,7	0,6	0,8	-	1,6	0,1	0,0	-
84	22,4	0,4	566,0	3,8	2,2	-	52,3	8,9	35,3	6,5	416,2	1,6	8,9	-
85	0,0	-	210,9	1,7	0,4	-	10,8	0,5	11,4	0,6	184,3	1,0	4,2	-
87	19,3	6,1	29,6	25,7	0,1	0,7	73,6	57,7	0,5	12,6	3,3	21,8	0,4	0,9
88	7,1	0,2	48,8	2,3	-	0,0	45,1	1,3	0,1	0,9	0,8	0,0	0,0	0,4
89	199,2	18,7	226,7	19,3	1,4	0,2	265,7	54,7	9,7	23,0	10,5	26,0	2,3	1,1
9	0,9	0,0	2,0	0,4	0,0	0,0	3,8	1,4	0,1	0,2	0,4	0,9	0,0	-

TABELL 13. SAMHANDELEN MED DE VIKTIGSTE LAND. HOVEDGRUPPER ETTER SITC. JANUAR-JULI 1996. MILL. KR
(FORTS.) TRADE WITH PRINCIPAL COUNTRIES BY DIVISIONS OF THE SITC. JANUARY-JULY 1996. MILLION KRONER

GRUPPE	RUSSLAND		SPANIA		STORBRIANNIA OG N.-IRLAND		SVEITS		TSJEKKIA		TYRKIA		TYSKLAND	
	INNF.	UTF.	INNF.	UTF.	INNF.	UTF.	INNF.	UTF.	INNF.	UTF.	INNF.	UTF.	INNF.	UTF.
I ALT	2045,9	899,3	1783,2	3880,1	11455,4	34653,1	1848,6	853,3	261,1	224,9	329,9	432,4	16706,0	20729,4
0	602,2	474,6	310,9	466,7	570,6	1036,1	84,5	135,5	1,6	29,2	43,5	14,8	341,1	859,5
00	-	-	0,0	-	3,3	0,2	0,0	-	-	-	-	-	1,8	0,1
01	-	8,2	0,1	0,6	1,6	0,7	-	0,4	-	-	-	-	0,2	1,4
02	-	23,2	0,4	3,2	0,7	12,3	0,5	21,8	-	1,2	-	-	3,9	18,0
03	602,0	413,8	1,8	431,6	198,6	929,9	0,1	104,6	0,3	22,0	-	10,8	9,0	820,3
04	-	1,7	0,5	0,0	73,8	4,5	6,2	0,1	1,3	0,0	0,4	0,1	153,4	1,3
05	0,1	8,7	289,0	0,1	28,3	0,3	14,4	0,0	0,1	1,0	41,8	-	45,8	0,7
06	-	0,0	13,9	0,0	81,9	3,2	1,5	-	0,0	0,0	0,0	-	25,2	2,2
07	0,0	10,4	0,6	0,6	82,7	0,7	33,2	0,7	-	0,1	1,1	-	43,9	1,4
08	0,0	1,0	3,2	29,2	42,6	81,5	7,5	5,0	-	-	-	3,9	33,2	11,8
09	-	7,5	1,4	1,4	57,0	2,9	21,0	3,0	-	4,8	0,2	-	24,6	2,5
1	0,4	6,7	75,7	0,5	41,4	41,4	92,7	2,5	0,2	0,0	3,1	0,0	65,6	17,1
11	0,4	6,7	75,7	0,2	39,8	40,9	0,1	0,1	0,2	0,0	0,3	0,0	65,0	10,5
12	-	0,0	-	0,3	1,6	0,5	92,6	2,4	-	-	2,8	-	0,6	6,6
2	344,1	4,2	149,4	91,6	188,3	416,3	4,4	40,9	6,7	9,9	88,8	36,9	392,4	913,5
21	-	-	-	3,5	1,7	17,8	1,8	-	-	-	-	23,0	0,7	12,0
22	-	0,2	0,2	-	0,9	-	0,0	-	0,0	-	0,3	-	0,7	-
23	-	0,0	0,4	0,2	5,1	0,9	0,0	-	0,5	0,2	-	-	5,8	0,0
24	44,6	0,3	2,7	1,5	2,4	90,8	0,3	10,6	0,9	0,0	-	-	49,5	222,4
25	1,7	2,7	0,1	3,4	3,4	110,1	-	19,9	-	4,1	-	-	4,9	297,7
26	0,0	0,0	0,1	1,0	28,2	25,7	0,0	0,2	0,0	-	-	-	12,2	1,1
27	154,8	0,2	104,5	69,5	106,6	88,5	1,0	10,0	5,1	0,2	-	5,1	60,0	176,9
28	141,9	-	39,8	10,8	38,2	70,8	0,3	0,0	0,2	5,4	75,1	-	232,8	201,5
29	1,1	0,7	1,6	1,7	1,9	11,8	1,1	0,1	-	0,0	13,3	-	25,8	1,9
3	73,1	13,2	29,7	2021,8	954,9	24920,9	0,3	0,3	-	0,8	-	0,0	232,6	10131,9
32	-	-	-	-	153,5	1,8	-	-	-	-	-	-	48,0	25,4
33	58,1	13,2	29,7	1216,1	511,3	24005,6	0,3	0,3	-	0,8	-	0,0	181,7	5094,1
34	0,1	0,0	-	805,8	290,2	913,5	0,0	-	-	-	-	-	3,0	5012,3
35	14,8	-	-	-	-	-	-	-	-	-	-	-	-	-
4	0,3	44,7	18,7	0,3	18,6	59,2	0,3	1,6	-	0,1	0,6	0,0	13,2	39,9
41	0,3	0,4	-	0,1	9,7	49,5	-	0,3	-	0,1	-	-	0,1	15,9
42	-	0,2	18,7	-	7,1	-	0,0	-	-	-	0,6	-	6,3	-
43	-	44,1	0,0	0,2	1,7	9,6	0,3	1,3	-	-	-	0,0	6,8	24,0
5	214,3	78,1	63,7	170,4	1410,1	1165,5	330,2	62,9	5,6	41,3	1,5	61,9	1905,1	1565,4
51	7,7	0,4	1,7	2,8	312,6	152,7	11,8	5,7	1,8	0,3	0,0	1,0	297,3	233,4
52	93,7	2,1	9,7	20,6	69,2	308,5	3,0	10,2	0,5	4,7	1,2	4,6	118,3	464,2
53	0,0	4,0	3,3	19,4	127,1	29,1	28,0	1,3	0,1	1,6	-	2,2	171,6	41,2
54	-	6,0	5,2	14,1	200,4	48,9	176,7	6,9	0,2	7,6	0,0	15,3	234,4	52,8
55	-	20,5	5,3	0,6	289,3	26,8	23,0	6,5	0,0	3,7	0,0	0,5	199,4	28,1
56	111,2	0,1	7,9	72,6	11,9	156,9	0,0	0,8	0,1	3,2	-	2,7	65,6	56,8
57	1,7	0,4	14,0	20,1	76,7	256,3	27,3	4,9	0,7	9,9	0,2	29,0	338,2	340,5
58	-	1,3	10,5	4,0	76,6	86,6	19,4	3,8	2,3	10,1	-	5,1	144,0	22,1
59	-	43,3	6,1	16,2	246,3	99,8	41,1	22,7	0,0	0,2	-	1,4	336,4	326,3
6	734,2	105,5	336,6	576,3	1797,0	4335,1	190,7	334,7	139,1	85,4	52,8	111,1	2743,0	4860,6
61	0,2	0,0	1,0	0,0	10,7	11,0	1,3	0,6	0,0	0,3	0,0	0,3	10,2	9,6
62	0,0	1,0	28,8	1,7	108,1	8,2	2,9	1,2	11,8	0,2	3,7	0,1	185,3	26,4
63	5,4	5,4	2,1	4,7	28,2	117,6	0,3	18,9	0,7	0,2	0,1	1,2	68,4	205,3
64	-	13,2	9,3	222,6	135,7	1427,2	21,6	53,7	2,2	2,1	2,5	25,0	199,6	993,7
65	1,3	11,6	37,2	4,0	224,5	42,9	28,6	2,5	32,9	12,1	17,6	0,9	262,2	33,0
66	0,6	7,2	54,1	2,4	165,6	59,8	12,9	3,8	12,0	3,3	11,7	4,4	217,6	76,4
67	22,4	25,8	75,5	148,8	570,0	823,4	13,8	36,2	66,7	47,8	7,5	15,9	890,5	680,3
68	700,6	26,0	16,5	158,8	99,1	1682,7	47,4	213,1	1,6	17,1	5,2	58,3	269,0	2677,1
69	3,7	15,3	112,0	33,3	455,1	162,4	62,1	4,8	11,2	2,3	4,7	4,9	640,2	158,9
7	61,1	118,3	651,3	458,9	4739,1	2189,6	857,9	173,6	69,5	48,0	30,4	199,6	9304,3	1705,8
71	0,0	2,1	7,6	71,2	224,5	70,9	40,6	4,1	16,7	0,0	0,6	2,6	387,7	52,0
72	0,3	13,0	30,2	61,1	993,4	328,8	87,0	44,3	19,0	11,4	0,1	3,8	1111,0	210,1
73	0,8	0,0	30,0	1,0	51,4	7,7	57,9	6,4	9,0	0,7	0,4	-	147,3	16,5
74	4,9	36,9	76,1	188,4	872,0	207,5	199,4	10,2	8,9	4,9	0,9	30,6	1458,0	169,5
75	0,0	5,1	42,7	12,2	885,0	78,6	35,3	8,8	0,3	2,6	0,4	2,2	349,6	230,3
76	0,0	12,9	18,7	21,2	383,7	313,2	20,1	27,8	0,1	17,1	0,5	20,7	391,7	126,4
77	12,9	41,0	81,2	68,0	573,3	139,8	280,9	43,5	7,1	7,2	9,5	5,3	1541,0	255,9
78	5,5	7,0	362,1	19,8	491,8	100,1	29,3	4,6	4,5	3,8	18,1	0,1	3854,2	458,7
79	36,8	0,4	2,6	15,9	264,1	942,8	107,4	23,9	3,9	0,1	-	134,4	63,8	186,3
	36,5	-	-	-	16,1	870,8	-	-	-	-	-	132,9	-	71,2
	36,5	-	-	-	-	678,9	-	-	-	-	-	-	-	36,5
	-	-	-	-	16,1	191,9	-	-	-	-	-	132,9	-	34,8
	-	-	-	-	-	-	-	-	-	-	-	-	-	-
8	16,0	52,5	146,7	92,9	1719,7	453,9	284,3	98,3	38,2	10,3	109,1	8,1	1660,8	603,5
81	0,8	3,7	11,4	8,2	43,5	37,5	2,8	2,9	1,4	0,7	0,2	0,0	85,2	139,8
82	5,8	6,2	23,6	5,2	92,6	50,1	4,8	15,2	4,9	3,2	0,3	0,0	73,0	191,9
83	1,1	0,0	1,3	0,1	14,1	0,4	1,2	0,1	3,0	0,0	0,2	-	8,7	0,7
84	6,0	8,9	12,0	5,0	364,4	8,1	14,0	3,0	9,7	0,9	105,0	0,0	163,7	11,6
85	0,1	0,0	36,1	0,2	48,6	2,8	1,2	0,3	2,8	0,3	0,0	-	63,9	1,5
87	0,7	9,6	7,4	53,6	394,3	224,4	88,4	11,2	1,3	0,5	0,5	2,3	352,8	138,1
88	0,1	0,3	2,1	0,5	149,8	6,5	84,5	10,7	0,3	0,2	0,0	0,3	184,6	4,7
89	1,4	23,8	52,8	20,1	612,3	124,1	87,3	54,9	14,9	4,3	2,9	5,4	728,8	115,3
9	0,1	1,5	0,5	0,7	15,6	35,1	3,2	3,1	0,0	0,0	0,1	-	48,0	32,2

TABELL 13. SAMHANDELEN MED DE VIKTIGSTE LAND. HOVEDGRUPPER ETTER SITC. JANUAR-JULI 1996. MILL. KR
(FORTS.) TRADE WITH PRINCIPAL COUNTRIES BY DIVISIONS OF THE SITC. JANUARY-JULY 1996. MILLION KRONER

GRUPPE	UNGARN		ØSTERRIKE		SØR-AFRIKA		MALAYSIA		TAIWAN		HONG KONG		INDIA	
	INNF.	UTF.	INNF.	UTF.	INNF.	UTF.	INNF.	UTF.	INNF.	UTF.	INNF.	UTF.	INNF.	UTF.
I ALT	163,0	87,4	1101,7	633,7	342,0	102,5	324,2	199,2	1037,8	1226,6	623,7	502,0	388,3	186,6
0	10,6	2,4	22,4	18,4	94,1	7,0	2,0	24,0	28,0	103,0	2,1	75,2	51,1	1,7
00	-	0,1	0,7	-	-	-	-	-	-	-	-	-	-	-
01	1,7	0,1	-	-	-	0,0	-	0,1	-	0,1	-	0,0	-	-
02	0,4	0,3	-	0,3	-	0,1	-	-	-	-	-	0,3	4,1	-
03	-	2,0	-	16,0	-	4,5	0,3	21,2	25,5	92,9	0,4	70,2	5,8	0,0
04	0,1	-	5,8	0,7	2,7	0,0	-	0,0	0,3	0,0	0,3	0,6	2,8	0,1
05	7,6	-	7,5	-	91,4	0,0	0,7	-	0,6	-	0,2	-	3,7	-
06	0,5	0,0	1,8	0,3	0,0	-	0,1	-	0,1	-	0,0	-	-	-
07	0,2	0,0	2,4	-	0,0	0,0	0,7	-	0,2	-	0,0	-	34,5	-
08	0,0	-	3,7	1,0	0,0	2,3	-	2,5	0,6	9,9	0,5	2,7	-	1,6
09	-	-	0,5	0,0	-	-	0,3	0,2	0,8	0,0	0,6	1,4	0,3	-
1	1,3	1,2	1,3	0,0	8,7	0,1	0,0	0,0	0,0	0,1	-	0,0	0,4	0,0
11	1,3	0,9	1,3	0,0	8,4	0,1	0,0	0,0	0,0	0,1	-	0,0	-	0,0
12	-	0,3	-	-	0,3	-	-	-	-	-	-	-	0,4	-
2	12,9	7,1	3,2	16,6	203,5	0,3	14,0	3,7	7,2	78,8	0,7	6,9	23,3	6,9
21	-	-	-	0,8	0,0	-	-	-	-	0,1	0,1	1,4	0,0	1,8
22	3,9	-	-	-	-	-	-	-	-	-	0,5	-	0,0	-
23	-	-	0,0	0,0	-	-	2,7	-	-	-	-	-	-	-
24	9,0	2,2	0,0	9,7	-	-	11,1	0,0	-	4,6	-	0,0	-	-
25	-	4,7	-	5,5	0,0	-	-	-	-	38,4	-	-	-	3,2
26	0,0	-	1,7	-	-	-	-	-	6,6	-	0,0	0,5	0,5	-
27	-	0,0	1,5	0,4	9,6	0,3	-	3,7	0,0	32,2	0,0	0,1	2,3	1,6
28	-	0,2	-	0,2	193,6	-	0,2	-	0,6	1,7	-	4,8	19,7	-
29	0,1	0,0	0,0	-	0,2	0,0	-	0,0	0,0	1,8	0,1	0,2	0,8	0,3
3	0,0	-	0,1	0,5	-	0,1	0,0	-	-	733,4	2,0	0,1	-	1,4
32	-	-	-	-	-	-	-	-	-	-	-	-	-	1,4
33	0,0	-	0,1	0,5	-	0,1	0,0	-	-	733,4	2,0	0,1	-	-
34	-	-	-	-	-	-	-	-	-	-	-	-	-	-
35	-	-	-	-	-	-	-	-	-	-	-	-	-	-
4	-	1,8	0,0	5,5	-	0,1	14,8	0,6	0,0	1,2	0,0	1,5	-	0,2
41	-	0,3	-	-	-	0,1	-	0,1	-	1,0	-	-	-	0,2
42	-	-	0,0	-	-	-	14,7	0,0	0,0	-	0,0	-	-	-
43	-	1,5	0,0	5,5	-	0,0	0,1	0,6	-	0,3	0,0	1,5	-	-
5	10,0	13,6	135,8	143,7	8,7	16,3	6,1	85,7	10,3	36,5	4,6	21,5	3,5	22,1
51	4,3	6,1	37,8	6,8	2,9	0,0	5,2	7,3	-	2,4	0,1	0,0	1,8	2,9
52	0,4	1,5	1,3	6,6	4,4	4,4	-	10,1	1,7	11,4	1,8	1,4	1,2	2,1
53	0,4	0,6	0,9	14,5	0,0	0,4	-	1,9	0,2	5,0	0,0	0,2	0,0	0,0
54	0,3	0,0	64,7	76,2	0,3	0,8	0,3	1,0	0,0	2,7	0,2	3,2	0,0	10,2
55	0,3	1,2	2,0	5,3	0,0	2,0	0,1	2,9	0,9	0,8	0,3	1,4	0,1	0,4
56	-	0,1	-	-	-	0,0	-	51,1	-	0,8	-	-	-	-
57	2,6	3,2	8,9	15,8	-	5,5	0,4	3,8	4,8	4,7	0,4	9,1	-	2,8
58	0,0	0,2	15,0	5,6	-	0,0	0,0	-	1,9	0,0	0,3	3,5	-	-
59	1,6	0,6	5,3	12,9	1,2	3,1	0,1	7,7	0,7	8,7	1,5	2,6	0,3	3,7
6	44,1	11,2	270,6	317,0	20,5	14,1	54,1	54,7	119,7	224,4	14,7	198,3	124,2	40,2
61	0,1	-	0,1	0,0	0,0	-	0,0	-	0,3	0,2	0,5	6,6	1,5	2,0
62	2,9	0,6	29,8	0,6	0,3	0,2	3,8	0,6	14,4	0,2	0,1	0,0	0,6	0,3
63	2,1	0,0	8,2	31,8	0,0	-	9,2	0,0	4,5	3,2	0,7	4,4	1,8	-
64	1,8	3,7	26,7	19,3	0,0	6,2	1,2	15,8	1,6	177,6	1,2	2,1	0,1	18,2
65	7,7	2,5	55,2	0,9	2,6	1,9	12,7	4,3	14,8	3,1	3,3	26,8	96,1	0,0
66	3,4	2,1	32,8	3,2	5,7	1,3	19,4	0,1	5,9	-	2,7	5,4	8,9	0,6
67	0,0	1,1	54,4	1,3	9,8	2,1	-	13,1	0,4	23,7	0,3	64,6	2,9	13,9
68	22,1	0,9	9,7	255,3	-	1,1	-	14,6	0,4	15,1	0,1	71,7	0,0	2,3
69	4,1	0,4	53,8	4,6	2,2	1,3	7,8	6,1	77,2	1,4	5,7	16,6	12,3	2,8
7	49,6	42,4	471,6	103,8	5,6	55,2	150,7	26,0	712,4	34,4	183,3	160,2	4,6	99,6
71	1,6	0,1	12,0	2,7	0,1	1,5	0,1	0,6	1,8	0,3	0,9	6,2	1,0	3,2
72	1,6	1,8	108,9	18,2	0,6	16,2	0,4	12,4	17,4	7,8	0,6	5,2	-	13,5
73	0,0	-	11,3	2,0	-	0,5	0,0	0,0	30,4	-	0,0	0,1	0,3	2,1
74	5,5	5,4	93,0	15,4	0,6	8,8	1,3	2,7	17,6	12,8	5,8	12,6	0,3	37,0
75	4,6	6,2	11,8	12,6	0,0	3,1	31,9	0,7	340,2	2,6	113,5	10,8	0,5	10,1
76	2,2	1,3	52,2	17,9	1,8	2,9	81,8	1,7	40,9	2,6	11,2	55,3	0,7	3,2
77	29,2	22,1	106,2	27,7	1,1	3,4	29,2	7,3	76,2	6,8	47,9	66,4	1,7	10,4
78	5,0	5,6	68,4	4,4	1,5	0,6	6,0	0,7	182,9	1,3	3,3	2,9	0,2	0,0
79	-	-	7,8	2,9	-	-	-	-	5,0	0,1	0,0	0,6	-	20,0
-	-	-	-	-	-	-	-	-	-	-	-	-	-	-
-	-	-	-	-	-	-	-	-	-	-	-	-	-	-
-	-	-	-	-	-	-	-	-	-	-	-	-	-	-
8	34,4	7,6	196,5	28,1	0,8	9,3	82,4	4,2	157,6	14,8	415,9	38,2	180,9	14,6
81	2,6	0,0	4,3	4,3	-	0,0	-	0,0	15,2	0,1	1,6	1,3	3,2	0,0
82	8,5	0,4	3,6	9,2	0,1	0,4	5,2	0,0	9,8	0,2	0,6	3,5	1,1	-
83	1,2	-	0,4	0,2	0,0	-	0,1	-	1,9	-	3,4	0,0	16,7	-
84	11,8	0,4	67,9	1,4	0,1	0,0	41,4	0,0	17,8	0,0	315,2	2,3	144,7	0,0
85	0,1	1,4	34,4	0,3	0,0	-	15,8	-	4,2	-	7,6	-	3,7	-
87	0,4	0,1	14,0	6,4	0,3	4,6	1,3	1,8	7,3	8,6	4,7	13,4	0,1	11,3
88	0,3	0,0	6,0	0,3	0,0	0,1	5,5	0,2	30,3	0,3	33,8	12,6	0,7	0,2
89	9,5	5,2	65,9	6,1	0,4	4,2	13,0	2,1	71,1	5,7	49,1	5,1	10,7	3,1
9	0,0	-	0,2	0,0	-	0,0	0,1	0,2	2,6	0,0	0,5	0,1	0,3	-

TABELL 13. SAMHANDELEN MED DE VIKTIGSTE LAND. HOVEDGRUPPER ETTER SITC. JANUAR-JULI 1996. MILL. KR
(FORTS.) TRADE WITH PRINCIPAL COUNTRIES BY DIVISIONS OF THE SITC. JANUARY-JULY 1996. MILLION KRONER

GRUPPE	INDONESIA		ISRAEL		JAPAN		KINA		KOREA, REPUBLIKKEN		PAKISTAN		SAUDI-ARABIA	
	INNF.	UTF.	INNF.	UTF.	INNF.	UTF.	INNF.	UTF.	INNF.	UTF.	INNF.	UTF.	INNF.	UTF.
I ALT	213,2	223,4	214,7	423,3	4549,7	2673,0	2397,7	669,3	737,6	763,1	139,0	70,4	23,3	181,8
0	14,9	7,6	87,7	33,5	9,6	1069,9	44,3	23,4	25,0	51,3	7,2	4,7	-	4,3
00	-	-	-	-	-	-	-	-	-	-	-	-	-	-
01	0,3	-	-	-	-	0,0	-	0,0	-	-	-	-	-	-
02	-	-	-	-	-	91,4	-	-	-	-	-	-	-	-
03	0,4	0,4	0,0	31,8	7,4	977,1	4,5	22,1	23,2	49,5	-	0,0	-	4,3
04	-	-	0,0	0,1	0,1	0,8	0,5	-	-	-	0,8	2,8	-	0,1
05	4,1	-	87,2	0,1	0,1	-	28,8	-	-	-	2,2	-	-	-
06	-	-	0,0	-	0,0	0,0	1,8	-	0,1	-	4,1	-	-	-
07	9,8	-	0,0	0,2	0,3	0,0	8,1	-	-	-	0,0	-	-	-
08	0,0	7,2	-	1,3	0,0	0,5	0,1	1,3	-	1,7	-	2,0	-	-
09	0,3	-	0,4	0,0	1,7	0,0	0,6	-	1,8	-	0,0	-	-	-
1	1,4	-	0,4	0,2	0,4	0,0	0,0	-	0,0	0,0	-	0,0	-	0,0
11	0,0	-	0,4	0,2	0,4	0,0	-	-	0,0	0,0	-	0,0	-	0,0
12	1,4	-	-	0,0	-	-	0,0	-	-	-	-	-	-	-
2	20,1	12,6	7,7	2,1	4,1	93,2	20,0	3,5	2,1	3,5	1,8	3,9	-	3,4
21	-	-	-	-	-	0,3	0,0	-	0,1	0,2	-	-	-	-
22	-	-	-	-	0,0	0,1	0,6	-	-	-	0,3	-	-	-
23	-	-	-	-	0,1	-	-	-	-	-	-	-	-	-
24	19,6	-	-	0,7	0,0	50,6	0,0	0,2	0,2	0,4	-	-	-	-
25	-	5,1	-	1,2	-	3,0	-	-	-	-	-	1,8	-	-
26	-	-	-	-	2,5	0,0	0,1	-	0,5	-	1,1	1,7	-	-
27	-	7,5	0,2	0,2	0,1	33,7	11,8	0,0	0,0	2,9	-	0,2	-	3,4
28	0,4	-	-	-	1,2	0,0	6,0	3,4	-	-	0,1	0,1	-	-
29	0,1	-	7,5	-	0,3	5,5	1,4	-	1,2	-	0,3	0,1	-	-
3	2,1	-	0,0	220,9	0,2	3,5	66,2	0,0	0,1	0,0	-	0,0	-	0,2
32	-	-	-	-	-	-	65,3	-	-	-	-	-	-	-
33	2,1	-	0,0	220,9	0,2	3,5	0,9	0,0	-	0,0	-	0,0	-	0,2
34	-	-	-	-	-	-	-	-	0,1	-	-	-	-	-
35	-	-	-	-	-	-	-	-	-	-	-	-	-	-
4	2,6	0,0	-	0,3	0,6	0,8	0,2	-	0,0	1,9	-	0,6	-	-
41	-	0,0	-	-	0,6	0,3	-	-	0,0	1,9	-	-	-	-
42	2,6	-	-	-	0,0	-	0,2	-	-	-	-	-	-	-
43	-	-	-	0,3	-	0,5	-	-	-	-	-	0,6	-	-
5	3,2	68,1	7,5	11,6	83,6	413,1	42,0	359,1	19,1	36,1	-	5,9	23,0	19,0
51	2,9	0,1	0,2	1,2	5,9	218,5	10,2	0,0	1,4	1,1	-	-	15,3	0,6
52	-	3,3	1,9	2,1	17,9	128,2	14,9	1,8	0,5	6,3	-	1,8	0,2	2,6
53	-	3,0	0,6	0,4	6,3	0,3	0,6	0,1	0,8	1,4	-	0,4	0,3	2,3
54	0,3	1,7	0,3	0,5	18,7	5,4	5,2	12,9	2,5	2,8	-	2,3	-	6,4
55	0,0	-	2,5	2,1	6,5	3,3	2,1	0,6	0,4	2,1	-	0,4	-	1,2
56	-	47,7	-	2,5	-	20,9	0,1	313,1	-	0,2	-	-	-	0,6
57	0,0	7,2	-	1,1	12,5	4,1	3,8	27,9	3,7	8,4	-	1,0	5,5	3,1
58	0,0	-	1,7	0,4	6,2	0,2	0,8	0,0	3,1	1,6	-	-	1,7	0,0
59	0,0	5,2	0,3	1,4	9,5	32,2	4,3	2,7	6,6	12,2	-	0,1	-	2,1
6	44,1	14,5	15,4	80,8	1041,0	609,3	237,8	35,6	96,6	121,8	78,3	46,6	0,1	11,9
61	0,0	0,3	0,0	-	0,1	0,4	1,6	0,1	0,2	0,9	0,6	-	-	-
62	4,6	0,1	4,6	0,5	83,9	0,3	5,2	0,1	39,8	0,4	-	-	0,0	0,1
63	24,3	0,0	0,0	0,5	0,3	8,3	12,1	0,8	1,0	6,1	0,0	0,0	-	-
64	0,4	5,1	0,2	38,7	9,3	67,1	9,9	5,3	3,4	0,2	-	4,1	-	8,1
65	9,1	0,7	0,4	0,7	11,4	3,0	64,0	0,9	13,7	6,6	77,5	0,0	0,0	0,5
66	5,0	0,0	1,6	0,7	16,3	4,6	34,1	0,6	3,5	7,6	0,0	-	-	0,1
67	-	4,7	0,5	2,6	850,5	94,5	0,6	4,8	2,0	60,7	-	39,2	0,0	0,7
68	-	1,1	0,7	13,0	14,4	413,8	26,1	1,1	0,0	29,5	-	0,7	-	1,0
69	0,7	2,4	7,3	24,0	54,9	17,4	84,2	21,9	33,0	9,7	0,2	2,5	0,0	1,4
7	15,9	66,1	72,5	64,9	2972,5	348,5	478,9	221,9	469,6	439,3	0,1	8,2	0,1	137,0
71	-	13,3	4,7	7,1	145,3	25,1	1,0	81,5	1,3	21,2	-	2,0	0,0	7,2
72	0,0	1,0	1,5	12,0	154,8	35,7	2,1	27,6	42,5	54,9	0,0	2,2	-	8,0
73	-	-	0,3	0,0	46,3	1,5	3,1	0,0	4,0	1,8	-	-	-	0,0
74	0,0	10,5	6,8	11,6	151,7	198,0	22,2	68,4	21,8	301,9	0,0	0,0	0,0	3,8
75	2,1	33,9	11,7	5,9	595,8	21,2	65,2	0,9	127,4	9,2	-	0,0	-	0,3
76	10,6	5,7	25,7	10,9	337,6	7,3	93,8	19,8	117,4	17,5	0,1	3,2	0,1	61,5
77	2,8	1,7	17,7	15,0	283,2	22,3	66,5	23,3	52,3	15,0	-	0,7	-	10,3
78	0,3	-	3,8	2,2	745,2	17,8	45,3	0,1	101,4	4,0	-	0,2	-	0,0
79	0,1	0,0	0,3	0,0	512,7	19,7	179,7	0,3	1,5	13,8	-	-	-	45,7
-	-	-	-	-	510,4	-	178,1	-	-	-	-	-	-	-
-	-	-	-	-	510,4	-	178,1	-	-	-	-	-	-	-
-	-	-	-	-	-	-	-	-	-	-	-	-	-	-
8	108,9	54,5	22,6	8,8	436,1	134,7	1503,8	25,8	124,8	109,1	51,6	0,4	0,1	6,0
81	0,2	-	0,3	3,6	1,2	4,3	21,2	0,2	0,3	5,4	0,1	-	-	0,0
82	17,4	-	0,3	0,7	1,0	45,4	26,9	1,2	0,2	0,3	0,2	0,0	-	0,8
83	0,5	-	0,1	-	0,5	0,1	146,2	0,1	2,6	-	0,5	-	-	0,0
84	48,8	0,0	5,5	0,1	5,7	2,8	848,3	0,1	50,6	0,4	37,9	0,0	0,0	0,2
85	30,3	0,0	0,4	0,0	0,1	0,0	142,8	-	19,6	0,0	0,9	-	-	-
87	0,0	54,2	2,5	2,5	141,7	56,6	13,4	22,1	4,3	95,6	0,3	0,3	-	1,9
88	3,3	0,0	0,5	-	173,1	7,2	27,9	0,3	2,1	0,5	0,0	-	-	0,0
89	8,4	0,1	13,2	1,9	112,6	18,3	277,0	1,8	45,2	6,8	11,6	0,1	0,1	3,0
9	0,1	-	0,8	0,2	1,7	0,0	4,6	0,0	0,3	0,1	0,0	0,0	0,0	-

TABELL 13. SAMHANDELEN MED DE VIKTIGSTE LAND. HOVEDGRUPPER ETTER SITC. JANUAR-JULI 1996. MILL. KR
(FORTS.) TRADE WITH PRINCIPAL COUNTRIES BY DIVISIONS OF THE SITC. JANUARY-JULY 1996. MILLION KRONER

GRUPPE	SINGAPORE		THAILAND		CANADA		U S A		ARGENTINA		BRASIL		AUSTRALIA	
	INNF.	UTF.	INNF.	UTF.	INNF.	UTF.	INNF.	UTF.	INNF.	UTF.	INNF.	UTF.	INNF.	UTF.
I ALT	2099,0	807,3	372,3	672,5	2818,5	6687,1	8464,3	13540,2	235,6	204,8	472,1	852,2	498,1	410,4
0	4,9	46,6	64,9	19,5	152,2	88,9	442,3	525,2	69,4	18,0	188,2	625,0	13,6	55,3
00	-	-	-	0,4	1,0	-	1,5	0,2	-	-	-	-	-	-
01	-	0,4	0,1	0,0	0,2	0,2	5,6	1,4	0,2	-	1,0	-	1,1	0,7
02	-	0,2	0,0	-	2,5	14,8	4,9	87,3	-	-	-	-	-	25,2
03	0,8	43,5	15,4	11,8	96,6	71,6	105,1	428,4	0,9	12,7	0,0	614,8	0,0	22,6
04	0,3	0,6	16,8	0,0	11,2	0,7	100,1	3,0	1,4	0,0	0,1	-	2,6	1,2
05	0,0	0,0	28,9	-	30,1	0,0	130,7	0,5	65,6	-	71,5	-	9,4	-
06	-	0,0	1,0	-	0,1	0,1	3,4	0,7	1,4	-	0,1	-	0,1	-
07	0,5	0,0	0,5	-	0,3	0,0	7,2	0,3	-	-	111,9	-	0,0	-
08	-	0,0	0,3	6,7	10,1	0,7	63,8	2,6	-	5,2	3,7	10,1	0,3	5,6
09	3,2	1,7	1,9	0,5	0,1	0,8	20,0	0,8	-	-	-	-	0,1	-
1	0,1	0,4	1,2	0,0	1,2	0,2	64,4	1,1	3,1	0,1	11,0	0,2	31,3	0,2
11	0,1	0,4	0,3	0,0	1,2	0,2	24,3	1,0	3,1	0,0	1,1	0,2	31,3	0,2
12	-	0,0	0,9	-	-	0,0	40,1	0,1	-	0,0	9,9	-	-	-
2	1,4	10,2	3,2	9,9	2315,6	2,8	329,7	167,8	98,6	0,0	102,1	12,1	372,0	2,0
21	-	0,0	-	-	1,8	0,0	1,2	0,2	-	-	-	-	0,1	-
22	0,0	-	0,0	-	1,9	-	258,5	-	46,2	-	61,7	-	0,1	-
23	-	-	-	-	-	-	3,5	-	-	-	-	-	-	-
24	0,5	0,2	2,3	-	11,7	0,1	44,6	-	52,0	-	19,7	-	0,7	0,1
25	-	2,5	-	-	-	-	1,2	13,9	-	-	-	6,3	-	-
26	0,4	0,6	-	-	0,0	-	0,8	0,3	0,4	-	-	-	0,1	-
27	-	6,6	-	9,9	0,1	2,0	9,5	64,4	-	0,0	0,2	5,8	0,0	1,8
28	0,0	0,2	-	0,0	2295,2	-	2,9	85,7	-	-	19,5	-	365,6	0,0
29	0,4	-	0,8	-	4,9	0,8	7,5	3,3	-	0,0	1,0	-	5,4	0,1
3	-	0,3	-	-	0,3	5964,1	202,4	7876,6	5,1	0,0	-	-	11,1	0,0
32	-	-	-	-	0,2	-	52,1	-	0,1	-	-	-	10,9	-
33	-	0,3	-	-	0,1	5964,1	149,9	7684,6	5,0	0,0	-	-	0,2	0,0
34	-	-	-	-	-	-	0,3	192,0	-	-	-	-	-	-
35	-	-	-	-	-	-	-	-	-	-	-	-	-	-
4	0,1	0,0	0,0	0,8	0,0	3,1	3,1	24,0	-	-	0,0	0,4	-	1,3
41	-	-	-	0,2	-	0,9	0,1	21,2	-	-	-	0,4	-	1,1
42	0,1	0,0	0,0	-	0,0	-	0,5	-	-	-	0,0	-	-	-
43	0,0	-	-	0,6	-	2,2	2,5	2,7	-	-	-	-	-	0,2
5	28,3	203,5	4,8	286,8	14,9	30,4	573,7	603,6	0,7	4,9	34,3	28,9	6,3	158,5
51	0,1	131,8	0,0	12,4	7,1	4,5	156,8	147,0	0,2	1,9	7,8	3,2	-	93,1
52	-	12,7	0,1	7,1	3,8	0,7	30,1	108,4	0,2	0,1	23,9	4,1	0,1	22,2
53	-	5,9	0,0	1,7	0,3	4,4	32,7	46,9	0,0	0,7	-	2,7	0,9	0,2
54	16,9	5,0	0,1	2,0	1,6	1,7	70,1	49,5	-	0,4	0,0	2,7	4,8	2,6
55	0,0	13,2	1,1	0,9	1,1	1,6	52,3	20,9	-	-	1,3	0,5	0,3	1,4
56	-	0,5	-	253,2	0,0	-	0,2	102,6	-	0,3	-	7,3	-	18,6
57	9,0	17,1	0,5	6,5	0,0	15,4	58,4	51,3	0,1	1,2	0,2	5,7	-	12,2
58	1,9	0,7	1,0	0,0	0,2	0,1	37,1	7,4	0,0	0,0	0,1	0,2	0,1	0,2
59	0,4	16,7	2,0	3,0	0,9	2,0	135,9	69,6	0,1	0,3	0,9	2,5	0,1	7,9
6	18,9	164,7	48,1	52,0	109,6	292,0	540,4	2467,8	56,5	18,5	100,9	47,5	35,7	85,1
61	-	0,0	1,7	-	0,4	0,2	0,8	14,8	33,0	-	0,9	-	0,2	0,0
62	2,5	1,2	3,1	0,4	1,7	1,0	56,2	2,1	0,6	0,1	1,0	5,8	0,2	2,5
63	0,7	0,4	9,4	2,0	7,8	2,6	8,0	36,5	-	0,1	5,2	0,5	0,0	0,7
64	0,1	46,4	3,4	22,8	7,6	7,0	47,6	474,8	0,1	2,4	-	3,2	0,1	27,9
65	0,0	2,3	18,1	1,7	7,6	8,6	56,8	25,8	0,0	10,4	8,9	0,5	0,3	0,3
66	1,0	3,8	8,0	11,0	3,1	2,0	36,7	34,1	0,0	0,0	1,8	0,0	0,8	0,5
67	4,4	30,9	0,0	7,8	6,5	53,1	133,4	454,6	20,9	1,4	8,8	1,5	0,6	29,6
68	0,0	52,3	0,0	1,2	66,5	189,3	32,5	1256,6	-	2,6	70,1	35,0	10,1	15,7
69	10,2	27,4	4,4	5,3	8,4	28,2	168,4	168,6	1,9	1,4	4,1	1,0	23,6	8,0
7	2011,0	319,5	121,5	294,9	173,7	150,6	4997,9	1488,8	1,1	157,2	12,8	119,0	20,6	63,5
71	1,3	46,1	3,4	181,2	6,6	12,3	659,8	181,2	-	1,5	0,6	9,0	0,1	2,2
72	10,5	34,7	0,5	6,6	32,6	78,5	747,3	134,9	0,0	1,3	0,8	40,3	7,1	9,6
73	0,1	2,3	0,0	-	0,7	2,7	28,1	73,8	-	0,4	0,0	0,0	0,1	0,2
74	10,8	103,2	1,9	4,4	15,4	15,8	458,2	230,6	0,1	3,7	1,2	27,7	1,5	6,5
75	209,2	43,9	41,7	6,0	20,3	2,1	989,3	311,0	0,6	2,5	0,8	3,0	5,4	4,2
76	75,0	38,3	38,1	75,4	13,6	5,1	343,1	79,0	-	0,4	1,7	22,8	1,0	6,6
77	44,9	34,3	18,9	20,0	16,7	16,9	759,8	138,6	0,1	1,5	1,8	5,3	2,1	15,8
78	4,4	12,8	0,6	1,4	26,0	1,1	331,0	159,3	0,4	0,1	5,6	4,1	3,2	8,3
79	1654,8	3,8	16,4	0,1	41,7	16,2	681,3	180,3	-	145,8	0,3	6,7	0,2	10,0
-	-	-	16,4	-	13,0	-	-	10,9	-	145,7	-	-	-	-
-	-	-	-	-	-	-	-	10,6	-	69,6	-	-	-	-
-	-	-	16,4	-	13,0	-	-	0,3	-	76,1	-	-	-	-
-	1653,0	-	-	-	-	-	-	151,2	-	-	-	-	-	-
8	34,3	61,5	128,5	8,5	50,1	154,7	1305,9	381,9	1,0	6,1	22,9	19,0	7,5	43,5
81	0,4	7,1	3,7	0,3	0,4	2,3	15,0	2,9	-	-	0,0	0,2	0,1	2,4
82	5,6	12,0	4,8	0,1	2,5	4,0	61,9	101,2	-	0,1	2,7	-	0,2	1,3
83	0,2	0,0	6,1	-	0,1	-	3,0	0,2	-	0,1	-	-	0,0	-
84	8,3	0,4	47,9	0,0	6,0	1,5	41,6	8,2	0,4	0,3	1,9	0,0	0,4	0,1
85	1,5	-	26,9	0,4	0,2	0,0	12,9	0,2	0,0	0,0	10,0	-	0,0	-
87	3,3	32,9	1,1	4,7	13,3	18,9	467,8	178,5	-	2,1	3,4	11,4	4,0	29,3
88	5,1	0,4	4,7	0,3	1,6	0,0	134,4	11,5	0,0	-	0,0	-	0,1	0,6
89	10,0	8,7	33,3	2,7	26,0	128,1	569,2	79,2	0,6	3,5	4,8	7,4	2,7	9,9
9	0,0	0,6	0,2	0,0	1,0	0,1	4,3	3,5	0,0	0,1	0,0	-	0,0	1,0

TABELL 14. UTFØRSEL. VIKTIGERE VARER FORDELT PÅ BESTEMMELSESLAND
EXPORTS OF PRINCIPAL COMMODITIES BY COUNTRY OF DESTINATION

VARENR. (H S)	VARE OG LAND	ENHET	JULI	1996	JAN.-JULI	1996	PROSENT	PROSENT
			MENGDE	VERDI	MENGDE	VERDI	AV VAREGR.	AV TRAD. EKSP.(1)
			1000 KR.		1000 KR.			
0302.1201	FERSK OPPDRETTET LAKS	TONN						
	I ALT		15174	365308	97301	2661420	100,0	2,99
	BE BELGIA		432	10526	2942	80395	3,0	
	CH SVEITS		130	3050	1046	26926	1,0	
	DE TYSKLAND		1565	38205	8479	231169	8,7	
	DK DANMARK		5838	87602	25729	696680	26,2	
	ES SPANIA		1082	25886	7103	193121	7,3	
	FI FINLAND		483	11172	2270	59832	2,2	
	FR FRANKRIKE		3017	68141	17259	466709	17,5	
	GB STORBRIIT. OG N.-IRL.		485	11461	3350	92006	3,5	
	HK HONG KONG		306	9302	1603	45805	1,7	
	IT ITALIA		730	17918	4327	118043	4,4	
	JP JAPAN		1008	28961	7806	221631	8,3	
	NL NEDERLAND		493	12093	3940	107614	4,0	
	PT PORTUGAL		384	9612	3395	93320	3,5	
	SE SVERIGE		874	21400	5627	160902	6,0	
	TW TAIWAN		20	566	666	17591	0,7	
	ANDRE LAND		328	9413	1761	49676	1,9	
0301.9100-9300								
0301.9902,9909								
0302.1101-1109								
0302.1209-3900								
0302.5000								
0302.6200-6909								
0304.1001-1003	FERSK ELLER KJØLT FISK OG FILETER (UNNT. SILD), ELLERS	TONN						
0304.1005,1008	I ALT		11858	119125	69338	843775	100,0	0,95
	BE BELGIA		211	2983	2147	30928	3,7	
	CH SVEITS		33	1702	223	11629	1,4	
	DE TYSKLAND		896	10947	8656	110401	13,1	
	DK DANMARK		4148	40045	25102	238481	28,3	
	ES SPANIA		65	2355	444	13788	1,6	
	FR FRANKRIKE		1347	20389	11676	170914	20,3	
	GB STORBRIIT. OG N.-IRL.		984	11797	8137	104144	12,3	
	IT ITALIA		11	458	96	3163	0,4	
	JP JAPAN		41	1708	289	13356	1,6	
	NL NEDERLAND		1084	12814	5024	63847	7,6	
	SE SVERIGE		136	3392	1898	33425	4,0	
	ANDRE LAND		2901	10536	5646	49700	5,9	
0303.2201	FRYST OPPDRETTET LAKS	TONN						
	I ALT		2510	69228	11657	322936	100,0	0,36
	DE TYSKLAND		1	27	122	2755	0,9	
	DK DANMARK		155	3195	628	15307	4,7	
	FR FRANKRIKE		221	5497	889	22355	6,9	
	IL ISRAEL		129	3540	431	11074	3,4	
	IT ITALIA		5	177	102	3222	1,0	
	JP JAPAN		782	23512	3098	88630	27,4	
	KR KOREA, REPUBLIKKEN		166	4979	652	19675	6,1	
	RU RUSSLAND		47	1095	590	17079	5,3	
	SE SVERIGE		266	6684	567	14432	4,5	
	SG SINGAPORE		50	1299	105	2853	0,9	
	TW TAIWAN		174	4845	2293	62879	19,5	
	US U S A		227	6917	891	25854	8,0	
	ANDRE LAND		286	7462	1288	36822	11,4	
0303.1000-2109								
0303.2209-4900	FRYST FISK ELLERS, IKKE FILETERT, UNNTATT SILD	TONN						
0303.6000-7909	I ALT		13393	177999	146377	1249512	100,0	1,40
	CA CANADA		22	126	4590	33591	2,7	
	DE TYSKLAND		1644	34627	4595	84827	6,8	
	DK DANMARK		632	11331	4381	61482	4,9	
	GB STORBRIIT. OG N.-IRL.		669	5529	10207	99629	8,0	
	JP JAPAN		4098	71998	30324	372654	29,8	
	LT LITAUEN		360	2965	5712	35590	2,8	
	LV LATVIA		329	1940	9092	56685	4,5	
	NG NIGERIA		300	1391	4529	17091	1,4	
	NL NEDERLAND		20	178	4160	26546	2,1	
	PL POLEN		223	1908	12747	65317	5,2	
	RO ROMANIA		17	122	868	4036	0,3	
	RU RUSSLAND		167	2737	19479	113616	9,1	
	SE SVERIGE		2752	19961	7271	51357	4,1	
	TR TYRKIA		-	-	1334	6396	0,5	
	US U S A		175	2681	5909	51996	4,2	
	ANDRE LAND		1985	20505	21178	168697	13,5	
0304.2001-2004								
0304.2006-2009	FRYSTE FILETER AV FISK, UNNT. SILD	TONN						
	I ALT		8031	193452	66750	1667132	100,0	1,87
	BE BELGIA		146	4758	1327	37906	2,3	
	CH SVEITS		22	1044	352	15456	0,9	
	DE TYSKLAND		2664	52639	10400	243269	14,6	
	DK DANMARK		218	4235	1877	50275	3,0	
	FI FINLAND		248	4818	2337	47419	2,8	
	FR FRANKRIKE		857	24996	10260	250427	15,0	
	GB STORBRIIT. OG N.-IRL.		2171	46559	21248	473533	28,4	
	IT ITALIA		101	3921	1626	63890	3,8	
	JP JAPAN		185	9942	1573	80391	4,8	
	SE SVERIGE		118	3920	2521	69053	4,1	
	US U S A		1034	27924	10134	267372	16,0	
	ANDRE LAND		267	8697	3096	68142	4,1	

(1) TRADISJONELL EKSPORT = EKSPORT UNNTATT SKIP, OLJEPLATTFORMER, RÅOLJE OG NATURGASS. SE TABELL 1, KOLONNE B3.
(1) TRADITIONAL EXPORTS = EXPORTS EXCL. SHIPS, OIL PLATFORMS, CRUDE OIL AND NATURAL GAS. SEE TABLE 1, COLUMN B3.

TABELL 14. UTFØRSEL. VIKTIGERE VARER FORDELT PÅ BESTEMMELSESLAND
(FORTS.) EXPORTS OF PRINCIPAL COMMODITIES BY COUNTRY OF DESTINATION

VARENØ. (H S)	VARE OG LAND	ENHET	JULI	1996	JAN.-JULI	1996	PROSENT	PROSENT
			MENGDE	VERDI	MENGDE	VERDI	AV VAREGR.	AV TRAD. EKSP. (1)
			1000 KR.		1000 KR.			
0305.3004-3009 0305.4100-4900 0305.6200-6909	SALTET, TØRKET ELLER RØYKT FISK, I.E.N., HERUNDER FILETER	TONN						
	I ALT		5236	123420	46243	1053655	100,0	1,18
	CA CANADA		41	1837	506	10100	1,0	
	CH SVEITS		11	940	80	7139	0,7	
	DE TYSKLAND		5	396	45	4189	0,4	
	DK DANMARK		228	4132	1227	23799	2,3	
	ES SPANIA		735	14201	8912	187959	17,8	
	FR FRANKRIKE		399	5806	1400	27148	2,6	
	GR HELLAS		169	3363	2760	60752	5,8	
	IT ITALIA		431	12087	2032	64556	6,1	
	PT PORTUGAL		2946	61514	27374	554983	52,7	
	SE SVERTIGE		14	984	114	8340	0,8	
	US U S A		43	5324	232	22080	2,1	
	ANDRE LAND		214	12835	1561	82609	7,8	
0305.5101-5104 0305.5901-5902 0305.5904-5907	TØRRFISK	TONN						
	I ALT		131	9888	1525	119917	100,0	0,13
	CH SVEITS		-	-	31	2024	1,7	
	HR KROATIA		-	-	38	2775	2,3	
	IT ITALIA		104	8692	1153	102546	85,5	
	NG NIGERIA		-	-	36	1188	1,0	
	US U S A		3	193	24	1552	1,3	
	ANDRE LAND		24	1003	243	9831	8,2	
0305.5107 0305.5903 0305.5905-5906 0305.5908	KLIPPFISK	TONN						
	I ALT		5357	160952	41666	1316383	100,0	1,48
	AR ARGENTINA		-	-	244	8845	0,7	
	BR BRASIL		1222	42022	16858	609274	46,3	
	CG KONGO		148	2635	565	10208	0,8	
	CH SVEITS		15	601	313	12755	1,0	
	DE TYSKLAND		23	879	247	9495	0,7	
	DK DANMARK		1051	37228	2436	87427	6,6	
	DO DEN DOMINIK. REPUBL.		517	10386	2745	58859	4,5	
	ES SPANIA		13	524	393	10025	0,8	
	FR FRANKRIKE		249	6734	2290	67892	5,2	
	GP GUADELOPE		30	831	253	7328	0,6	
	IT ITALIA		857	25891	2571	78822	6,0	
	JM JAMAICA		94	1934	661	14149	1,1	
	HQ MARTINIQUE		50	1521	684	20242	1,5	
	PT PORTUGAL		801	22244	8179	236595	18,0	
	US U S A		19	968	83	4227	0,3	
	VE VENEZUELA		25	1099	139	5537	0,4	
	ZR ZAIRE		84	1547	929	17267	1,3	
	ANDRE LAND		160	3907	2075	57434	4,4	
0306.1100-2900 0307.1000-9900	KREPSDYR OG BLØTDYR, IKKE HERMETISKE	TONN						
	I ALT		615	25974	5323	218517	100,0	0,25
	BE BELGIA		0	11	28	1462	0,7	
	CA CANADA		-	-	278	4827	2,2	
	DK DANMARK		145	4347	343	10063	4,6	
	FO FÆRØYANE		-	-	469	3449	1,6	
	FR FRANKRIKE		10	634	163	9239	4,2	
	JP JAPAN		178	12985	1452	110570	50,6	
	RU RUSSLAND		68	2021	504	16504	7,6	
	SE SVERTIGE		51	2320	1040	38067	17,4	
	US U S A		1	287	15	1846	0,8	
	ANDRE LAND		162	3369	1031	22490	10,3	
0406.1000-9000	OST OG OSTEMASSE	TONN						
	I ALT		1915	38180	13764	276535	100,0	0,31
	AU AUSTRALIA		-	-	952	25200	9,1	
	CA CANADA		87	2706	487	14818	5,4	
	DE TYSKLAND		109	2659	684	17348	6,3	
	ES SPANIA		-	-	148	3188	1,2	
	GB STORB. OG N.-IRL.		76	2086	445	12308	4,5	
	JP JAPAN		972	14483	6268	91390	33,0	
	SE SVERTIGE		88	3224	487	17050	6,2	
	US U S A		539	11612	3986	86253	31,2	
	ANDRE LAND		44	1411	306	8982	3,2	
1504.2031,2099	SILDEOLJE OG ANNEN FISKEOLJE	TONN						
	I ALT		6060	19155	33452	115666	100,0	0,13
	DE TYSKLAND		7	269	4838	13726	11,9	
	DK DANMARK		3	23	367	1179	1,0	
	FR FRANKRIKE		2	83	2637	7469	6,5	
	GB STORB. OG N.-IRL.		1106	2553	14331	42102	36,4	
	NL NEDERLAND		3422	9260	8548	24542	21,2	
	SE SVERTIGE		624	1806	1276	4671	4,0	
	US U S A		88	2468	538	14616	12,6	
	ANDRE LAND		808	2694	916	7361	6,4	

(1) TRADISJONELL EKSPORT = EKSPORT UNNTATT SKIP, OLJEPLATTFORMER, RÅOLJE OG NATURGASS. SE TABELL 1, KOLONNE B3.
(1) TRADITIONAL EXPORTS = EXPORTS EXCL. SHIPS, OIL PLATFORMS, CRUDE OIL AND NATURAL GAS. SEE TABLE 1, COLUMN B3.

TABELL 14. UTFØRSEL. VIKTIGERE VARER FORDELT PÅ BESTEMMELSESLAND
(FORTS.) EXPORTS OF PRINCIPAL COMMODITIES BY COUNTRY OF DESTINATION

VARENØR. (H S)	VARE OG LAND	ENHET	JULI	1996	JAN.-JULI	1996	PROSENT	PROSENT
			MENGDE	VERDI	MENGDE	VERDI	AV	AV TRAD.
			1000 KR.		1000 KR.		VAREGR.	EKSP.(1)
1604	FISK, TILBEREDT ELLER KONSERVET, KAVIAR OG KAVIARETTERLIKNINGER AV ROGN	TONN						
	I ALT		1937	45496	17740	389223	100,0	0,44
	AT ØSTERRIKE		1	67	64	2318	0,6	
	AU AUSTRALIA		25	1855	255	16179	4,2	
	BO BOLIVIA		-	-	359	4327	1,1	
	CA CANADA		20	993	84	4814	1,2	
	CH SVEITS		6	220	524	14747	3,8	
	DE TYSKLAND		119	1704	1036	18419	4,7	
	DK DANMARK		39	599	284	5703	1,5	
	FI FINLAND		40	783	901	17062	4,4	
	FR FRANKRIKE		25	1714	126	7548	1,9	
	IL ISRAEL		-	-	89	4725	1,2	
	IT ITALIA		23	1504	261	12054	3,1	
	JP JAPAN		19	1127	110	7937	2,0	
	NL NEDERLAND		15	275	65	1651	0,4	
	RU RUSSLAND		106	2556	1487	39068	10,0	
	SE SVERIGE		435	12194	6535	120936	31,1	
	SY SYRIA		-	-	416	5032	1,3	
	US U S A		52	3786	672	36239	9,3	
	ANDRE LAND		1013	16121	4473	70465	18,1	
1605	KREPSDYR OG BLØTDYR, TILBEREDT ELLER KONSERVET	TONN						
	I ALT		818	43752	8161	454633	100,0	0,51
	CA CANADA		-	-	0	4	-	
	CH SVEITS		6	362	134	7646	1,7	
	DE TYSKLAND		23	1220	97	6234	1,4	
	DK DANMARK		61	3046	394	21794	4,8	
	FI FINLAND		63	3112	1206	64317	14,1	
	FR FRANKRIKE		61	3413	478	28663	6,3	
	GB STORBRIIT. OG N.-IRL.		281	14671	2372	127380	28,0	
	RU RUSSLAND		20	1186	154	7536	1,7	
	SE SVERIGE		283	15663	3099	177917	39,1	
	ANDRE LAND		20	1078	228	13142	2,9	
2301.2010,2090	MJØL OG PELLETER AV FISK, KREPSDYR ELLER BLØTDYR	TONN						
	I ALT		9286	39053	49508	202435	100,0	0,23
	CH SVEITS		-	-	1085	4178	2,1	
	DE TYSKLAND		-	-	872	3337	1,6	
	ES SPANIA		2000	8513	5079	21625	10,7	
	FI FINLAND		-	-	7428	31222	15,4	
	FR FRANKRIKE		1000	4146	6892	28214	13,9	
	GB STORBRIIT. OG N.-IRL.		5281	22442	19120	76785	37,9	
	IE IRLAND		703	2543	4615	17838	8,8	
	IT ITALIA		-	-	1657	7127	3,5	
	SE SVERIGE		151	635	875	3478	1,7	
	ANDRE LAND		152	774	1883	8632	4,3	
2709.0000	RÅOLJE	TONN						
	I ALT		10926118	10096954	78749879	71955854	100,0	80,91(2)
	BE BELGIA		182997	169274	1894676	1760450	2,4	
	CA CANADA		1049807	942339	6572783	5838572	8,1	
	DE TYSKLAND		498098	474022	4472807	4246044	5,9	
	DK DANMARK		161914	151502	1803508	1647188	2,3	
	ES SPANIA		214083	201657	1253883	1136418	1,6	
	FI FINLAND		-	-	576125	534659	0,7	
	FR FRANKRIKE		1260177	1179817	7148036	6526923	9,1	
	GB STORBRIIT. OG N.-IRL.		3935350	3587345	25180038	22803031	31,7	
	IE IRLAND		166220	156615	1036949	955898	1,3	
	IL ISRAEL		-	-	250399	220833	0,3	
	IT ITALIA		140186	117579	1082367	961944	1,3	
	NL NEDERLAND		1575809	1480848	12955938	12011970	16,7	
	PL POLEN		-	-	213667	204138	0,3	
	PT PORTUGAL		-	-	81320	68180	0,1	
	SE SVERIGE		713453	671320	5420744	4988598	6,9	
	TW TAIWAN		244863	226283	752171	733224	1,0	
	US U S A		783161	738353	8054468	7317784	10,2	
	ANDRE LAND		-	-	-	-	-	
2710.0011-0094	PETROLEUMSPRODUKTER (UNNT. SMØRE- OLJER MV.)	KUB.M.						
	I ALT		1127625	1027200	7382145	6425689	100,0	7,23
	BE BELGIA		17737	13903	210420	162197	2,5	
	DE TYSKLAND		152686	151556	911216	841275	13,1	
	DK DANMARK		201472	165037	891119	716533	11,2	
	FI FINLAND		64920	72649	477078	452864	7,0	
	FO FÆRØYANE		15225	13400	112973	107312	1,7	
	FR FRANKRIKE		30406	28214	209704	185615	2,9	
	GB STORBRIIT. OG N.-IRL.		193532	178684	1307569	1194577	18,6	
	IS ISLAND		57239	55182	370349	371337	5,8	
	IT ITALIA		111511	80171	666401	479247	7,5	
	NL NEDERLAND		70348	59248	750573	613418	9,5	
	PL POLEN		17682	16859	229365	187390	2,9	
	SE SVERIGE		34285	37376	258475	227066	3,5	
	US U S A		34283	35983	435121	364186	5,7	
	ANDRE LAND		126299	118938	551782	522673	8,1	
2711.2100	NATURGASS, I GASSFORM	1000 KUB.M.						
	I ALT		2890525	1596094	19454119	10700451	100,0	12,03(2)
	BE BELGIA		193393	107333	1496949	823963	7,7	
	DE TYSKLAND		1244076	690464	8715303	4794070	44,8	
	ES SPANIA		191921	106516	1099886	605778	5,7	
	FR FRANKRIKE		892077	495102	5264269	2900564	27,1	
	GB STORBRIIT. OG N.-IRL.		97943	46210	1099298	596533	5,6	
	NL NEDERLAND		271115	150469	1778414	979543	9,2	
	ANDRE LAND		-	-	-	-	-	

(1) TRADISJONELL EKSPORT = EKSPORT UNNTATT SKIP, OLJEPLATTFORMER, RÅOLJE OG NATURGASS. SE TABELL 1, KOLONNE B3.
(2) DISSE PROSENTTALLENE AVVIKER FRA DE ØVRIGE FORDI RÅOLJE OG NATURGASS IKKE INNGÅR I TRADISJONELLE VARER.
(1) TRADITIONAL EXPORTS = EXPORTS EXCL. SHIPS, OIL PLATFORMS, CRUDE OIL AND NATURAL GAS. SEE TABLE 1, COLUMN B3.
(2) THESE PERCENTAGE FIGURES DEVIATE FROM THE OTHERS AS CRUDE OIL AND NATURAL GAS ARE NOT INCLUDED IN TRADITIONAL COMMODITIES.

TABELL 14. UTFØRSEL. VIKTIGERE VARER FORDELT PÅ BESTEMMELSESLAND
(FORTS.) EXPORTS OF PRINCIPAL COMMODITIES BY COUNTRY OF DESTINATION

VARENDR. (H S)	VARE OG LAND	ENHET	JULI 1996		JAN.-JULI 1996		PROSENT AV VAREGR.	PROSENT AV TRAD. EKSP.(1)
			MENGDE	VERDI	MENGDE	VERDI		
			1000 KR.		1000 KR.			
3901-3906	POLYMERER, UBEARBEIDDE	TONN						
	I ALT		31836	185358	218263	1228762	100,0	1,38
	BE BELGIA		2411	9924	4847	21319	1,7	
	CN KINA		3312	16130	4849	27005	2,2	
	DE TYSKLAND		5982	32930	46376	238137	19,4	
	DK DANMARK		3394	20014	29680	170410	13,9	
	FI FINLAND		2111	12228	19182	97161	7,9	
	FR FRANKRIKE		1558	7585	9394	43673	3,6	
	GB STORBRIIT. OG N.-IRL.		4460	26806	30681	184278	15,0	
	HK HONG KONG		-	-	891	4068	0,3	
	IS ISLAND		201	1193	1593	8865	0,7	
	LU LUXEMBOURG		149	1015	1403	8919	0,7	
	NL NEDERLAND		125	986	1764	13316	1,1	
	SE SVERIGE		5584	39157	53610	313441	25,5	
	SG SINGAPORE		465	3824	1198	12659	1,0	
	ANDRE LAND		2084	13567	12796	85511	7,0	
3907-3914	POLYETERE, POLYESTERE, POLYAMIDER, HARPISKER, POLYURETANER, SILIKONER, NATURLIGE POLYMERER MV., UBEARBEIDDE	TONN						
	I ALT		5747	97227	52713	841427	100,0	0,95
	AT ØSTERRIKE		219	2387	1355	15755	1,9	
	AU AUSTRALIA		34	1507	193	8154	1,0	
	CA CANADA		141	2062	828	13894	1,7	
	CZ TSJEKKIA		58	1753	343	9865	1,2	
	DE TYSKLAND		733	13649	5324	101022	12,0	
	DK DANMARK		512	8064	4818	78638	9,3	
	ES SPANIA		114	2292	1140	18332	2,2	
	FI FINLAND		236	3625	2137	31852	3,8	
	FR FRANKRIKE		345	8643	2946	58237	6,9	
	GB STORBRIIT. OG N.-IRL.		507	10533	3843	71650	8,5	
	GR HELLAS		16	529	376	6637	0,8	
	IT ITALIA		137	3565	1551	35364	4,2	
	NL NEDERLAND		741	9953	8291	113171	13,4	
	PL POLEN		92	982	1048	7727	0,9	
	SE SVERIGE		635	8287	9464	120615	14,3	
	TR TYRKIA		43	1335	421	12745	1,5	
	US U S A		124	5225	1226	48288	5,7	
	ZA SØR-AFRIKA		73	1034	372	5305	0,6	
	ANDRE LAND		988	11801	7038	84178	10,0	
3915-3921	AVFALL, SKRAP OG HALVFABRIKATER AV PLAST	TONN						
	I ALT		4283	61686	34939	515452	100,0	0,58
	BE BELGIA		10	175	459	7492	1,5	
	CZ TSJEKKIA		80	1461	501	10075	2,0	
	DE TYSKLAND		371	3624	2239	23948	4,6	
	DK DANMARK		711	6217	3940	58315	11,3	
	FI FINLAND		191	3758	1360	23077	4,5	
	FR FRANKRIKE		339	4590	2566	36175	7,0	
	GB STORBRIIT. OG N.-IRL.		1093	13447	6946	90865	17,6	
	IT ITALIA		73	706	328	4711	0,9	
	NL NEDERLAND		123	1318	1204	13410	2,6	
	PL POLEN		201	3966	1340	22962	4,5	
	SE SVERIGE		780	15317	10686	172119	33,4	
	US U S A		35	326	760	8171	1,6	
	ANDRE LAND		276	6782	2609	44133	8,6	
3922-3926	FERDIGE VARER AV PLAST (UNNT. MØBLER, LEKETØY MV.)	TONN						
	I ALT		2220	58728	20373	522307	100,0	0,59
	AU AUSTRALIA		6	279	360	5843	1,1	
	BE BELGIA		14	462	198	5237	1,0	
	DE TYSKLAND		132	2757	902	26489	5,1	
	DK DANMARK		296	6452	3125	74598	14,3	
	FI FINLAND		168	3945	1896	42471	8,1	
	FR FRANKRIKE		169	4151	1245	25902	5,0	
	GB STORBRIIT. OG N.-IRL.		351	7494	3072	58091	11,1	
	IS ISLAND		8	427	289	5698	1,1	
	NL NEDERLAND		96	1921	686	20320	3,9	
	PL POLEN		75	2125	264	6492	1,2	
	SE SVERIGE		726	21696	6694	189977	36,4	
	US U S A		24	750	186	7023	1,3	
	ANDRE LAND		154	6269	1456	54167	10,4	
4301.1000-8000	RÅ PELSSKINN (UNNT. KLIPP)	STK.						
	I ALT		2653	644	680704	366360	100,0	0,41
	DE TYSKLAND		-	-	67	74	-	
	DK DANMARK		-	-	674688	364812	99,6	
	JP JAPAN		70	25	70	25	-	
	ANDRE LAND		2583	619	5879	1448	0,4	
4407-4408	TRELAST, SKÅRET ELLER HØVLET, UNNT. PARKETTSTAV FAST MÅL	KUB.M.						
	I ALT		48112	65613	438638	572091	100,0	0,64
	AT ØSTERRIKE		482	725	7006	9543	1,7	
	BE BELGIA		991	1096	23121	25295	4,4	
	CH SVEITS		907	1417	6744	10643	1,9	
	DE TYSKLAND		18880	25322	139320	201734	35,3	
	DK DANMARK		3414	4874	40168	59412	10,4	
	FR FRANKRIKE		1554	1982	14758	19944	3,5	
	GB STORBRIIT. OG N.-IRL.		8261	10496	71302	83627	14,6	
	IE IRLAND		1131	2224	5316	6748	1,2	
	JP JAPAN		3217	6748	18326	35153	6,1	
	NL NEDERLAND		6905	7862	78205	88984	15,6	
	SE SVERIGE		1147	873	23191	13166	2,3	
	ANDRE LAND		1223	1996	11181	17843	3,1	

(1) TRADISJONELL EKSPORT = EKSPORT UNNTATT SKIP, OLJEPLATTFORMER, RÅOLJE OG NATURGASS. SE TABELL 1, KOLONNE B3.
(1) TRADITIONAL EXPORTS = EXPORTS EXCL. SHIPS, OIL PLATFORMS, CRUDE OIL AND NATURAL GAS. SEE TABLE 1, COLUMN B3.

TABELL 14. UTFØRSEL. VIKTIGERE VARER FORDELT PÅ BESTEMMELSES LAND
(FORTS.) EXPORTS OF PRINCIPAL COMMODITIES BY COUNTRY OF DESTINATION

VARENR. (H S)	VARE OG LAND	ENHET	JULI 1996		JAN.-JULI 1996		PROSENT AV VAREGR.	PROSENT AV TRAD. EKSP.(1)
			MENGDE	VERDI	MENGDE	VERDI		
			1000 KR.		1000 KR.			
4701.0000	MEKANISK TREMASSE	TØRRVEKT TONN						
	I ALT		10933	22962	81724	202434	100,0	0,23
	DE TYSKLAND		2159	4537	20468	46844	23,1	
	DK DANMARK		65	178	4888	13124	6,5	
	FI FINLAND		-	-	113	391	0,2	
	FR FRANKRIKE		204	440	1498	4205	2,1	
	GB STORB. OG N.-IRL.		664	1748	12840	32664	16,1	
	IN INDIA		-	-	1000	3204	1,6	
	IT ITALIA		2577	4843	9341	20468	10,1	
	NL NEDERLAND		2196	4680	16966	43773	21,6	
	SE SVERIGE		2290	5095	11494	31533	15,6	
	ANDRE LAND		779	1441	3117	6227	3,1	
4702-4705	CELLULOSE (HERUNDER DISSOLVING- MASSE)	TØRRVEKT TONN						
	I ALT		37419	138063	216081	943355	100,0	1,06
	BE BELGIA		7277	27962	49324	216646	23,0	
	CH SVEITS		-	-	3708	16610	1,8	
	DE TYSKLAND		9533	34694	55121	249890	26,5	
	DK DANMARK		-	-	1798	6745	0,7	
	FI FINLAND		1556	4857	3303	10741	1,1	
	FR FRANKRIKE		3480	10420	12825	45690	4,8	
	GB STORB. OG N.-IRL.		2964	8910	18854	77400	8,2	
	IT ITALIA		1005	3013	6760	25097	2,7	
	JP JAPAN		-	-	534	2962	0,3	
	NL NEDERLAND		2017	10074	15000	81044	8,6	
	SE SVERIGE		4992	17278	28350	113905	12,1	
	TW TAIWAN		2873	12271	8355	38375	4,1	
	US U S A		-	-	3146	13865	1,5	
	ANDRE LAND		1722	8584	9002	44386	4,7	
4802.5100-6000	ANNET TRYKPPAPIR	TONN						
	I ALT		47017	234185	338991	1855076	100,0	2,09
	AU AUSTRALIA		1058	4651	3484	18849	1,0	
	BE BELGIA		218	1135	1809	9853	0,5	
	DE TYSKLAND		10331	53771	91873	504064	27,2	
	DK DANMARK		955	5024	9463	55156	3,0	
	ES SPANIA		1137	6271	8644	50463	2,7	
	FR FRANKRIKE		5148	26698	32483	178073	9,6	
	GB STORB. OG N.-IRL.		7401	39006	56386	307398	16,6	
	GR HELLAS		463	3178	3157	19854	1,1	
	IN INDIA		280	1251	2316	13524	0,7	
	IT ITALIA		2913	14605	15141	89190	4,8	
	JP JAPAN		1621	8022	12515	62642	3,4	
	NL NEDERLAND		1480	7983	14150	72849	3,9	
	SE SVERIGE		147	824	2910	20239	1,1	
	US U S A		11989	54547	73817	399930	21,6	
	ANDRE LAND		1876	7219	10843	52992	2,9	
4804	KRAFTPAPIR OG KRAFTPAPP, UBESTRØKET	TONN						
	I ALT		20393	80939	130012	581717	100,0	0,65
	AT ØSTERRIKE		149	574	1980	8192	1,4	
	BE BELGIA		405	1968	3048	16017	2,8	
	CH SVEITS		361	2169	3105	18575	3,2	
	DE TYSKLAND		5194	21372	34139	158804	27,3	
	FR FRANKRIKE		2045	7236	9657	37608	6,5	
	GB STORB. OG N.-IRL.		4396	18680	34749	156351	26,9	
	IT ITALIA		2491	8010	13988	46071	7,9	
	NL NEDERLAND		737	4478	5892	39610	6,8	
	SE SVERIGE		341	1342	4849	24227	4,2	
	ANDRE LAND		4274	15109	18605	76261	13,1	
4805.3000	SULFITOMSLAGSPAPIR	TONN						
	I ALT		886	7801	4897	44615	100,0	0,05
	AU AUSTRALIA		89	997	332	4161	9,3	
	BE BELGIA		9	59	113	902	2,0	
	DE TYSKLAND		78	548	707	5213	11,7	
	FR FRANKRIKE		50	350	199	1844	4,1	
	GB STORB. OG N.-IRL.		402	3072	1669	14147	31,7	
	SE SVERIGE		21	295	219	2681	6,0	
	TR TYRKIA		122	1346	359	3948	8,8	
	ANDRE LAND		116	1133	1298	11719	26,3	
4806.2000	GREASEPROOF	TONN						
	I ALT		2430	28414	16304	189768	100,0	0,21
	CA CANADA		67	1006	407	6377	3,4	
	DE TYSKLAND		169	2583	1584	17874	9,4	
	DK DANMARK		58	915	566	8575	4,5	
	FR FRANKRIKE		186	2271	888	11558	6,1	
	GB STORB. OG N.-IRL.		343	4201	2614	31671	16,7	
	GR HELLAS		43	325	252	3027	1,6	
	SE SVERIGE		173	1944	748	9505	5,0	
	TR TYRKIA		-	-	869	8733	4,6	
	US U S A		865	9488	5078	57763	30,4	
	ANDRE LAND		527	5682	3298	34685	18,3	

(1) TRADISJONELL EKSPORT = EKSPORT UNNTATT SKIP, OLJEPLATTFORMER, RÅOLJE OG NATURGASS. SE TABELL 1, KOLONNE B3.
(1) TRADITIONAL EXPORTS = EXPORTS EXCL. SHIPS, OIL PLATFORMS, CRUDE OIL AND NATURAL GAS. SEE TABLE 1, COLUMN B3.

TABELL 14. UTFØRSEL. VIKTIGERE VARER FORDELT PÅ BESTEMMELSESLAND
(FORTS.) EXPORTS OF PRINCIPAL COMMODITIES BY COUNTRY OF DESTINATION

VARENR. (H S)	VARE OG LAND	ENHET	JULI 1996		JAN.-JULI 1996		PROSENT AV VAREGR.	PROSENT AV TRAD. EKSP.(1)
			MENGDE	VERDI	MENGDE	VERDI		
			1000 KR.		1000 KR.			
7202.2100	FERROSILISIUM, SOM INNEHOLDER OVER 55 PST. SI	TONN						
	I ALT		35414	207526	245348	1456032	100,0	1,64
	AU AUSTRALIA		251	1645	2154	16183	1,0	
	BE BELGIA		647	3344	1931	9620	0,7	
	DE TYSKLAND		7067	40219	49150	287542	19,7	
	DK DANMARK		85	500	1245	7696	0,5	
	ES SPANIA		2150	12029	8603	50846	3,5	
	FI FINLAND		845	4867	9758	55942	3,8	
	FR FRANKRIKE		1528	9321	18041	109417	7,5	
	GB STORB. OG N.-IRL.		6251	32924	37285	194776	13,4	
	IT ITALIA		4776	28580	25304	158721	10,9	
	JP JAPAN		2362	15102	13707	89017	6,1	
	KR KOREA, REPUBLIKKEN		339	2065	3711	26260	1,8	
	MY MALAYSIA		143	814	1895	11612	0,8	
	NL NEDERLAND		201	1127	3782	22815	1,6	
	PL POLEN		59	427	968	6092	0,4	
	SE SVERIGE		708	4320	14148	81899	5,6	
	TH THAILAND		220	1480	1047	6662	0,5	
	US U S A		7006	43948	43091	260341	17,9	
	ANDRE LAND		774	4814	9528	62590	4,3	
7202.3000	FERROSILICOMANGAN	TONN						
	I ALT		16817	82890	111920	541660	100,0	0,61
	BE BELGIA		1000	4759	4363	20498	3,8	
	DE TYSKLAND		4500	19623	19996	88321	16,3	
	DK DANMARK		-	-	1800	8332	1,5	
	ES SPANIA		640	3796	9470	39657	7,3	
	FI FINLAND		1000	6657	6059	32250	6,0	
	FR FRANKRIKE		2300	9377	10895	50060	9,2	
	GB STORB. OG N.-IRL.		1073	4618	8962	39349	7,3	
	IT ITALIA		684	2501	12278	62105	11,5	
	LU LUXEMBOURG		1100	4219	9890	41358	7,6	
	SE SVERIGE		121	516	8096	40776	7,5	
	TW TAIWAN		-	-	2237	13335	2,5	
	US U S A		4079	25421	15487	95398	17,6	
	ANDRE LAND		320	1404	2387	10222	1,9	
7208-7212	FLATVASEDE PRODUKTER AV JERN OG STÅL	TONN						
	I ALT		11995	58410	98598	470857	100,0	0,53
	BE BELGIA		1	2	948	4317	0,9	
	DK DANMARK		1056	6190	9159	50831	10,8	
	ES SPANIA		553	1967	1573	5643	1,2	
	FI FINLAND		636	3628	2862	16473	3,5	
	GB STORB. OG N.-IRL.		2809	14908	21890	110949	23,6	
	NL NEDERLAND		946	2965	12782	40315	8,6	
	SE SVERIGE		2658	14015	33093	171997	36,5	
	US U S A		2185	8968	10573	42268	9,0	
	ANDRE LAND		1151	5766	5720	28064	6,0	
7213-7216	STANGSTÅL OG PROFILSTÅL	TONN						
	I ALT		15650	50303	166166	442908	100,0	0,50
	DE TYSKLAND		2770	9006	17106	59204	13,4	
	DK DANMARK		1261	3136	6370	19010	4,3	
	ES SPANIA		346	1387	2231	9015	2,0	
	FI FINLAND		107	306	12159	27794	6,3	
	GB STORB. OG N.-IRL.		266	908	26939	67939	15,3	
	HK HONG KONG		-	-	20990	33309	7,5	
	IE IRLAND		-	-	17824	38616	8,7	
	IT ITALIA		1234	5687	2822	13896	3,1	
	NL NEDERLAND		445	1406	4616	10480	2,4	
	SE SVERIGE		6435	19227	21830	56880	12,8	
	SG SINGAPORE		1060	4261	3792	14999	3,4	
	ANDRE LAND		1726	4980	29486	91765	20,7	
7308	JERN-OG STÅLKONSTRUKSJONER OG DELER (UNNT. PREFABRIKERT BYGNINGER)	TONN						
	I ALT		1132	24982	11700	243457	100,0	0,27
	CA CANADA		9	848	50	4076	1,7	
	CN KINA		-	-	31	2863	1,2	
	DE TYSKLAND		54	1063	1215	28055	11,5	
	DK DANMARK		94	1951	1082	26899	11,0	
	ES SPANIA		12	1282	70	5671	2,3	
	FI FINLAND		15	291	76	4297	1,8	
	GB STORB. OG N.-IRL.		58	3917	484	24344	10,0	
	NL NEDERLAND		46	927	209	7904	3,2	
	SE SVERIGE		294	3585	5808	62085	25,5	
	US U S A		0	30	51	15220	6,3	
	ANDRE LAND		549	11088	2625	62041	25,5	
7402.0000	KOPPER, ULEGERT, UBEARBEIDD	TONN						
7403.1100-1900	I ALT		2556	32468	19797	311544	100,0	0,35
	DE TYSKLAND		48	677	217	3596	1,2	
	FR FRANKRIKE		145	1829	1012	16120	5,2	
	GB STORB. OG N.-IRL.		2243	28387	13420	208293	66,9	
	SE SVERIGE		120	1575	5145	83347	26,8	
	ANDRE LAND		-	-	4	188	0,1	

(1) TRADISJONELL EKSPORT = EKSPORT UNNTATT SKIP, OLJEPLATTFORMER, RÅOLJE OG NATURGASS. SE TABELL 1, KOLONNE B3.
(1) TRADITIONAL EXPORTS = EXPORTS EXCL. SHIPS, OIL PLATFORMS, CRUDE OIL AND NATURAL GAS. SEE TABLE 1, COLUMN B3.

TABELL 14. UTFØRSEL. VIKTIGERE VARER FORDELT PÅ BESTEMMELSESLAND
 (FORTS.) EXPORTS OF PRINCIPAL COMMODITIES BY COUNTRY OF DESTINATION

VARENR. (H S)	VARE OG LAND	ENHET	JULI	1996	JAN.-JULI	1996	PROSENT	PROSENT
			MENGDE	VERDI	MENGDE	VERDI	AV VAREGR.	AV TRAD. EKSP.(1)
			1000 KR.		1000 KR.			
7502.1000	NIKKEL, ULEGERT, UBEARBEIDD	TONN						
	I ALT		7608	386456	35848	1867487	100,0	2,10
	BR BRASIL		18	1016	601	33312	1,8	
	CA CANADA		376	19713	1453	77208	4,1	
	DE TYSKLAND		97	4948	695	36287	1,9	
	FR FRANKRIKE		120	5889	849	43222	2,3	
	GB STORBRIIT. OG N.-IRL.		123	6209	888	47172	2,5	
	HK HONG KONG		218	11111	1073	56356	3,0	
	JP JAPAN		1179	60489	3955	207608	11,1	
	KR KOREA, REPUBLIKKEN		50	2631	318	16933	0,9	
	NL NEDERLAND		934	47373	7251	386592	20,7	
	SE SVERIGE		2	105	1988	106864	5,7	
	SG SINGAPORE		79	4033	700	35950	1,9	
	US U S A		4223	213156	14963	761652	40,8	
	ANDRE LAND		190	9784	1115	58331	3,1	
7601.1000	ALUMINIUM, ULEGERT, UBEARBEIDD	TONN						
	I ALT		19036	225750	137481	1650448	100,0	1,86
	DE TYSKLAND		9451	110447	61334	725946	44,0	
	FR FRANKRIKE		3596	43168	21030	258072	15,6	
	GB STORBRIIT. OG N.-IRL.		1146	12776	13266	163992	9,9	
	IT ITALIA		2794	34501	12003	150002	9,1	
	JP JAPAN		261	4880	1699	31155	1,9	
	LU LUXEMBOURG		343	4977	5170	42237	2,6	
	NL NEDERLAND		430	3834	15093	159040	9,6	
	SE SVERIGE		113	1553	2503	35327	2,1	
	ANDRE LAND		903	9613	7382	84677	5,1	
7601.2001,2002	ALUMINIUM, LEGERT, UBEARBEIDD	TONN						
	I ALT		54785	634884	400041	4931252	100,0	5,54
	AT ØSTERRIKE		2075	22503	16471	191579	3,9	
	BE BELGIA		2941	34997	22889	283098	5,7	
	CH SVEITS		411	4556	5853	69739	1,4	
	DE TYSKLAND		17536	202296	98375	1263916	25,6	
	DK DANMARK		1576	19102	12065	151326	3,1	
	ES SPANIA		1021	11369	8718	106975	2,2	
	FI FINLAND		506	5659	4459	51588	1,0	
	FR FRANKRIKE		8616	101082	58260	717345	14,5	
	GB STORBRIIT. OG N.-IRL.		7097	85077	53916	675570	13,7	
	GR HELLAS		98	1044	293	3381	0,1	
	IL ISRAEL		-	-	1050	12084	0,2	
	IT ITALIA		3300	37745	51090	605887	12,3	
	NL NEDERLAND		3522	39840	28837	334806	6,8	
	PT PORTUGAL		1901	20291	10382	122119	2,5	
	SE SVERIGE		1431	16835	19288	240467	4,9	
	ANDRE LAND		2754	32488	8093	101372	2,1	
7604,7605	ALUMINIUMSTENGER,-PROFILER OG -TRÅD	TONN						
	I ALT		7218	103905	47643	775888	100,0	0,87
	AT ØSTERRIKE		184	2129	603	8000	1,0	
	BE BELGIA		182	2993	2045	30916	4,0	
	CZ TSJEKKIA		23	283	163	2106	0,3	
	DE TYSKLAND		1959	24751	11151	158244	20,4	
	DK DANMARK		120	2609	1016	23085	3,0	
	FI FINLAND		179	2763	1514	25909	3,3	
	FR FRANKRIKE		1306	16533	7112	89625	11,6	
	GB STORBRIIT. OG N.-IRL.		1208	16908	8367	131713	17,0	
	IT ITALIA		1334	16678	6658	86056	11,1	
	NL NEDERLAND		22	730	383	10870	1,4	
	SE SVERIGE		374	9535	5710	145762	18,8	
	ANDRE LAND		327	7993	2920	63603	8,2	
7606	ALUMINIUMPLATER OG -BÅND OVER 0,2 MM TYKKELSE	TONN						
	I ALT		5494	96319	60102	1057716	100,0	1,19
	AE ARABISKE EMIRATER		13	242	309	6241	0,6	
	AT ØSTERRIKE		150	3162	992	18649	1,8	
	BE BELGIA		145	2441	2183	38196	3,6	
	CH SVEITS		444	6867	4385	75614	7,1	
	CZ TSJEKKIA		29	638	268	5853	0,6	
	DE TYSKLAND		1331	23540	11038	205907	19,5	
	DK DANMARK		424	9028	4061	87656	8,3	
	ES SPANIA		3	52	258	4093	0,4	
	FI FINLAND		207	3210	2366	38681	3,7	
	FR FRANKRIKE		765	13447	6948	123208	11,6	
	GB STORBRIIT. OG N.-IRL.		467	8092	9834	165473	15,6	
	IT ITALIA		381	7163	3339	54361	5,1	
	NL NEDERLAND		447	6822	3007	48544	4,6	
	SE SVERIGE		218	3824	5511	95954	9,1	
	TW TAIWAN		-	-	108	1508	0,1	
	ANDRE LAND		470	7791	5495	87776	8,3	
7901.1100-1200	SINK, ULEGERT, UBEARBEIDD	TONN						
	I ALT		10344	68469	64834	441786	100,0	0,50
	CA CANADA		-	-	1700	11719	2,7	
	CH SVEITS		-	-	1003	6811	1,5	
	DE TYSKLAND		5315	34848	21005	139185	31,5	
	DK DANMARK		229	1571	2690	18756	4,2	
	GB STORBRIIT. OG N.-IRL.		3873	25693	26494	180605	40,9	
	SE SVERIGE		386	2744	8804	63063	14,3	
	ANDRE LAND		542	3613	3135	21647	4,9	

(1) TRADISJONELL EKSPORT = EKSPORT UNNTATT SKIP, OLJEPLATTFORMER, RÅOLJE OG NATURGASS. SE TABELL 1, KOLONNE B3.

(1) TRADITIONAL EXPORTS = EXPORTS EXCL. SHIPS, OIL PLATFORMS, CRUDE OIL AND NATURAL GAS. SEE TABLE 1, COLUMN B3.

TABELL 14. UTFØRSEL. VIKTIGERE VARER FORDELT PÅ BESTEMMELSESLAND
(FORTS.) EXPORTS OF PRINCIPAL COMMODITIES BY COUNTRY OF DESTINATION

VARENØR. (H S)	VARE OG LAND	ENHET	JULI 1996		JAN.-JULI 1996		PROSENT AV VAREGR.	PROSENT AV TRAD. EKSP.(1)
			MENGDE	VERDI	MENGDE	VERDI		
			1000 KR.		1000 KR.			
8425-8428	MASKINER OG APPARATER FOR LØFTING, LASTING OG LOSSING	STK.						
	I ALT		799	66909	13221	639665	100,0	0,72
	AT ØSTERRIKE		32	210	834	6178	1,0	
	CA CANADA		75	1380	343	7446	1,2	
	CL CHILE		9	1826	846	21180	3,3	
	CN KINA		5	417	67	16571	2,6	
	DE TYSKLAND		166	711	974	17026	2,7	
	DK DANMARK		75	8915	356	26516	4,1	
	ES SPANIA		36	14803	145	67703	10,6	
	FI FINLAND		29	5226	4731	29179	4,6	
	FR FRANKRIKE		17	308	362	14030	2,2	
	GB STORBRI. OG N.-IRL.		47	962	997	56558	8,8	
	IT ITALIA		20	1273	177	12115	1,9	
	JP JAPAN		101	6385	209	46608	7,3	
	KR KOREA, REPUBLIKKEN		20	3781	148	88388	13,8	
	NL NEDERLAND		34	670	312	18494	2,9	
	SE SVERIGE		56	3508	1240	54108	8,5	
	SG SINGAPORE		9	5066	65	10364	1,6	
	US U S A		3	1078	196	39442	6,2	
	ANDRE LAND		65	10391	1219	107759	16,8	
8432.1000-8000	LANDBRUKSMASKINER FOR JORDBEARB.	STK.						
	I ALT		413	23651	7051	254017	100,0	0,29
	AT ØSTERRIKE		3	378	68	3035	1,2	
	BE BELGIA		1	65	58	1896	0,7	
	CA CANADA		33	1586	263	12866	5,1	
	DE TYSKLAND		65	4289	956	31038	12,2	
	DK DANMARK		40	2883	596	35483	14,0	
	ES SPANIA		68	2643	626	19475	7,7	
	FI FINLAND		23	635	1449	12707	5,0	
	FR FRANKRIKE		55	3811	929	47530	18,7	
	GB STORBRI. OG N.-IRL.		50	3306	468	30288	11,9	
	NL NEDERLAND		7	468	188	10273	4,0	
	SE SVERIGE		17	1376	366	19708	7,8	
	US U S A		-	-	79	5785	2,3	
	ANDRE LAND		51	2212	1005	23932	9,4	
8471	AUTOMATISKE DATABEHANDLINGSMASKINER OG ENHETER TIL DISSE	STK.						
	I ALT		23043	87504	223242	780204	100,0	0,88
	AU AUSTRALIA		60	627	403	2396	0,3	
	CH SVEITS		159	1109	423	5506	0,7	
	DE TYSKLAND		2498	14514	28313	130575	16,7	
	DK DANMARK		1211	6827	6343	43328	5,6	
	ES SPANIA		48	547	265	9263	1,2	
	FI FINLAND		28	189	719	12257	1,6	
	FR FRANKRIKE		2530	6694	29827	71271	9,1	
	GB STORBRI. OG N.-IRL.		872	5961	9235	43074	5,5	
	IT ITALIA		795	2077	16666	44683	5,7	
	JP JAPAN		852	2442	5498	16198	2,1	
	KR KOREA, REPUBLIKKEN		121	1521	392	7467	1,0	
	NL NEDERLAND		177	1889	10586	26902	3,4	
	PT PORTUGAL		11	194	34	769	0,1	
	RU RUSSLAND		13	48	858	2292	0,3	
	SE SVERIGE		1148	5841	17157	78164	10,0	
	SG SINGAPORE		1343	2986	19669	42099	5,4	
	US U S A		10415	25576	72242	182912	23,4	
	ANDRE LAND		762	8461	4612	61047	7,8	
8516.2100-2909 8516.5000-6009	ELEKTRISKE RADIATORER, ØVNER, KAMINER, KOMFYRER, STEKOVNER OG KOMPLETTE KOKEPLATER	STK.						
	I ALT		24382	14241	261584	158831	100,0	0,18
	AT ØSTERRIKE		2468	1031	9220	4599	2,9	
	DE TYSKLAND		473	383	8353	4008	2,5	
	DK DANMARK		4707	2457	47108	25580	16,1	
	FI FINLAND		3429	2972	35852	28121	17,7	
	FR FRANKRIKE		254	105	7079	3269	2,1	
	GB STORBRI. OG N.-IRL.		4	30	12991	4803	3,0	
	SE SVERIGE		10317	5667	111058	73619	46,4	
	ANDRE LAND		2730	1596	29923	14832	9,3	
8708	DELER OG TILBEHØR TIL MOTOR- KJØRETØYER UNDER POS. 8701-8705	TONN						
	I ALT		1937	117780	21412	1310985	100,0	1,47
	BE BELGIA		148	10434	1617	115382	8,8	
	DE TYSKLAND		964	50900	6644	389237	29,7	
	DK DANMARK		24	2110	185	14884	1,1	
	ES SPANIA		12	1526	127	15946	1,2	
	FI FINLAND		5	624	170	22293	1,7	
	FR FRANKRIKE		15	1862	137	17013	1,3	
	GB STORBRI. OG N.-IRL.		33	3057	294	29965	2,3	
	IT ITALIA		6	601	107	13382	1,0	
	JP JAPAN		5	380	57	3625	0,3	
	NL NEDERLAND		24	2224	549	33505	2,6	
	SE SVERIGE		626	37969	10965	620940	47,4	
	ANDRE LAND		75	6094	562	34813	2,7	

(1) TRADISJONELL EKSPORT = EKSPORT UNNTATT SKIP, OLJEPLATTFORMER, RÅOLJE OG NATURGASS. SE TABELL 1, KOLONNE B3.
(1) TRADITIONAL EXPORTS = EXPORTS EXCL. SHIPS, OIL PLATFORMS, CRUDE OIL AND NATURAL GAS. SEE TABLE 1, COLUMN B3.

TABELL 14. UTFØRSEL. VIKTIGERE VARER FORDELT PÅ BESTEMMELSES LAND
(FORTS.) EXPORTS OF PRINCIPAL COMMODITIES BY COUNTRY OF DESTINATION

VARENR. (H S)	VARE OG LAND	ENHET	JULI 1996		JAN.-JULI 1996		PROSENT AV VAREGR.	PROSENT AV TRAD. EKSP.(1)
			MENGDE	VERDI	MENGDE	VERDI		
			1000 KR.		1000 KR.			
9401,9403	MØBLER (UNNT. TIL MEDISINSK BRUK, SENGEBUNNER OG -UTSTYR)	TONN						
	I ALT		1493	78057	16972	966930	100,0	1,09
	AT ØSTERRIKE		7	601	140	9226	1,0	
	BE BELGIA		22	1025	161	10260	1,1	
	CH SVEITS		25	1391	150	14608	1,5	
	DE TYSKLAND		267	14306	2883	177239	18,3	
	DK DANMARK		241	10351	2446	170538	17,6	
	FI FINLAND		111	3017	1730	39599	4,1	
	FR FRANKRIKE		28	2952	407	44810	4,6	
	GB STORBRIT. OG N.-IRL.		150	7093	1040	48397	5,0	
	IS ISLAND		6	442	109	4830	0,5	
	IT ITALIA		2	210	100	7716	0,8	
	JP JAPAN		52	5493	441	44578	4,6	
	NL NEDERLAND		48	5009	791	64816	6,7	
	PL POLEN		42	963	407	7143	0,7	
	RU RUSSLAND		3	368	119	5900	0,6	
	SE SVERIGE		327	11074	4415	172275	17,8	
	SG SINGAPORE		7	1668	60	11966	1,2	
	US U S A		88	7992	1002	100111	10,4	
	ANDRE LAND		66	4100	570	32916	3,4	

(1) TRADISJONELL EKSPORT = EKSPORT UNNTATT SKIP, OLJEPLATTFORMER, RÅOLJE OG NATURGASS. SE TABELL 1, KOLONNE B3.

(1) TRADITIONAL EXPORTS = EXPORTS EXCL. SHIPS, OIL PLATFORMS, CRUDE OIL AND NATURAL GAS. SEE TABLE 1, COLUMN B3.

TABELL 15. INNFØRSEL OG UTFØRSEL. SKIP FORDELT PÅ LAND. MILL. KR
 IMPORTS AND EXPORTS OF SHIPS BY COUNTRY. MILLION KRONER

LAND	INNFØRSEL				UTFØRSEL			
	JULI		JANUAR-JULI		JULI		JANUAR-JULI	
	1995	1996	1995	1996	1995	1996	1995	1996
I A L T	93,7	2,5	3 591,9	1 608,2	2 251,0	137,1	7 045,7	3 336,6
EUROPA	70,3	2,5	1 961,4	516,2	91,9	51,4	2 368,7	1 770,7
BE BELGIA	-	-	-	-	-	-	0,4	-
DE TYSKLAND	-	-	-	-	-	-	0,5	71,2
DK DANMARK	41,1	1,2	52,3	46,2	-	-	381,0	9,4
ES SPANIA	-	-	1 265,7	-	-	-	-	-
FI FINLAND	-	-	128,8	38,4	-	-	-	-
FO FÆRØYANE	0,6	-	14,8	10,7	-	-	-	-
FR FRANKRIKE	-	-	-	-	-	-	52,7	177,3
GB STORBRI. OG N.-IRL.	-	1,3	26,5	16,1	66,0	-	992,9	870,8
GR HELLAS	-	-	-	-	18,5	-	749,4	16,9
IE IRLAND	-	-	60,0	20,6	-	-	-	116,6
IS ISLAND	10,7	-	66,5	7,1	1,1	-	1,8	32,0
IT ITALIA	-	-	80,8	-	-	-	-	-
LU LUXEMBOURG	-	-	14,8	-	-	-	-	-
MT MALTA	-	-	92,3	100,0	-	48,7	-	125,5
NL NEDERLAND	-	-	21,0	55,9	-	2,7	-	13,8
PL POLEN	3,1	-	4,1	15,5	-	-	-	-
PT PORTUGAL	-	-	84,4	-	-	-	-	-
RO ROMANIA	-	-	-	38,3	-	-	-	-
RU RUSSLAND	14,8	-	30,9	36,5	-	-	0,7	-
SE SVERIGE	-	-	18,5	131,0	6,3	-	30,2	204,4
TR TYRKIA	-	-	-	-	-	-	159,1	132,9
AFRIKA	-	-	162,6	87,3	37,8	-	317,1	228,3
GA GABON	-	-	-	-	-	-	-	1,6
LR LIBERIA	-	-	162,6	87,3	37,8	-	317,1	208,7
ZA SØR-AFRIKA	-	-	-	-	-	-	-	18,0
ASIA	-	-	959,8	710,1	1 715,3	-	2 916,7	36,7
CN KINA	-	-	-	178,1	-	-	99,7	-
CY KYPROS	-	-	86,1	5,1	-	-	305,5	36,7
HK HONG KONG	-	-	-	-	297,6	-	297,6	-
IN INDIA	-	-	-	-	-	-	134,1	-
JP JAPAN	-	-	-	510,4	-	-	62,8	-
KR KOREA, REPUBLIKKEN	-	-	873,8	-	-	-	26,1	-
SA SAUDI-ARABIA	-	-	-	-	-	-	550,0	-
SG SINGAPORE	-	-	-	-	1 417,7	-	1 417,7	-
TH THAILAND	-	-	-	16,4	-	-	23,3	-
NORD - AMERIKA	23,4	-	508,0	294,6	354,0	10,6	1 243,3	1 148,9
AG ANTIGUA OG BARBUDA	-	-	-	25,9	-	-	-	-
AN ANTILLEN (NL)	-	-	-	86,7	309,9	-	636,3	-
BM BERMUDA	-	-	-	-	-	-	113,4	89,4
BS BAHAMAS	-	-	343,0	56,5	-	-	95,6	280,2
CA CANADA	-	-	40,7	13,0	-	-	-	-
GL GRØNLAND	23,4	-	23,4	-	-	-	0,3	85,4
JM JAMAICA	-	-	-	-	-	-	72,5	-
KY CAYMANØYENE	-	-	-	-	-	-	17,8	-
MX MEXICO	-	-	-	-	-	-	-	97,4
PA PANAMA	-	-	101,0	112,5	-	-	148,6	518,6
US U S A	-	-	-	-	44,0	10,6	158,7	10,9
VG JOMFRUØYENE (GB)	-	-	-	-	-	-	-	67,0
SØR - AMERIKA	-	-	-	-	-	75,1	147,9	150,7
AR ARGENTINA	-	-	-	-	-	75,1	95,5	145,7
CL CHILE	-	-	-	-	-	-	52,4	-
VE VENEZUELA	-	-	-	-	-	-	-	5,0
OCEANIA	-	-	-	-	52,0	-	52,0	1,3
CK COOKØYENE	-	-	-	-	-	-	-	1,3
NZ NEW ZEALAND	-	-	-	-	52,0	-	52,0	-

TABELL 16. SAMHANDELEN MED LAND OG LANDOMRÅDER. TRADISJONELLE VARER (1). MILL. KR
 IMPORTS AND EXPORTS, BY COUNTRY AND REGIONAL GROUPS OF COUNTRIES. TRADITIONAL COMMODITIES (1). MILLION KRONER

	INNFØRSEL - OPPRINNELSESLAND IMPORTS - COUNTRY OF ORIGIN				UTFØRSEL - BESTEMMELSESLAND EXPORTS - COUNTRY OF DESTINATION			
	JULI		JANUAR-JULI		JULI		JANUAR-JULI	
	1995	1996	1995	1996	1995	1996	1995	1996
I A L T	14 261,0	17 228,5	113 727,0	121 404,9	10 345,7	11 613,5	81 918,0	88 936,7
NORDEN	3 660,8	4 426,2	31 359,8	34 949,9	2 108,0	2 503,6	20 098,7	22 190,5
EFTA	227,2	307,6	1 772,7	2 167,3	191,7	205,4	1 550,4	1 663,1
EU	10 218,3	12 218,2	82 449,1	87 617,8	7 719,2	8 015,4	62 021,3	64 162,8
TIDLIGERE COMECON	568,5	648,5	4 018,9	3 866,1	287,1	366,2	2 329,8	3 003,6
UTVIKLINGSLAND	1 444,1	1 637,7	10 632,5	11 142,9	966,8	1 313,4	7 088,7	9 377,9
EUROPA	11 079,8	13 224,3	88 664,6	94 141,5	8 265,5	8 747,6	66 368,1	69 778,8
AT ØSTERRIKE	147,0	137,3	1 104,9	1 101,7	80,6	77,7	661,6	633,7
BE BELGIA	427,6	459,9	3 598,2	3 169,7	295,6	298,6	2 477,0	2 297,5
CH SVEITS	204,2	264,6	1 582,9	1 848,6	92,6	91,3	886,8	853,3
CZ TSJEKKIA	29,7	40,8	272,6	261,1	23,7	43,4	250,4	224,9
DE TYSKLAND	2 138,9	2 390,6	15 925,6	16 706,0	1 707,4	1 694,1	12 319,0	11 618,1
DK DANMARK	988,7	1 185,0	8 462,0	9 228,3	663,6	912,6	5 815,2	6 611,3
ES SPANIA	179,4	204,7	1 406,3	1 783,2	315,4	270,8	1 970,4	2 137,9
FI FINLAND	586,6	574,8	4 590,4	4 562,2	332,6	350,5	2 739,2	3 086,1
FO FÆRØYANE	7,7	3,8	43,6	45,8	26,6	43,4	160,1	225,2
FR FRANKRIKE	706,9	815,2	5 035,9	5 352,7	635,4	674,3	5 147,8	5 345,1
GB STORBRI. OG N.-IRL.	1 354,3	1 698,1	11 900,3	11 439,4	1 348,3	1 360,3	9 504,9	10 382,8
GR HELLAS	21,9	20,1	164,3	155,0	31,0	35,5	323,4	299,0
HU UNGARN	16,6	23,0	140,1	163,0	7,1	15,0	75,6	87,4
IE IRLAND	197,0	253,5	1 622,0	1 739,1	62,4	39,9	454,1	583,5
IS ISLAND	23,0	41,7	186,4	315,7	98,4	113,7	658,7	805,8
IT ITALIA	579,8	862,2	4 047,4	5 004,4	483,7	452,1	3 675,5	3 431,0
LU LUXEMBOURG	11,7	10,6	89,5	80,1	14,3	23,4	121,6	163,8
NL NEDERLAND	648,3	814,5	5 263,7	5 442,2	604,1	583,8	4 652,6	4 786,9
PL POLEN	73,5	126,2	619,8	690,9	95,8	117,8	839,2	1 044,3
PT PORTUGAL	175,3	170,6	1 159,7	1 055,2	157,7	158,1	1 425,3	1 319,1
RU RUSSLAND	330,8	395,2	2 163,5	2 009,3	77,1	117,3	642,7	899,3
SE SVERIGE	2 054,7	2 620,8	18 077,3	20 798,0	986,8	1 083,4	10 725,4	11 462,2
SK SLOVAKIA	5,3	4,5	58,6	48,4	6,9	4,6	40,5	50,6
TR TYRKIA	46,0	30,7	260,0	329,9	27,4	57,7	188,3	299,5
ANDRE LAND I EUROPA	124,9	75,7	889,6	811,6	90,7	128,5	612,7	1 130,7
AFRIKA	64,8	174,8	1 124,1	1 340,8	86,1	154,6	710,7	861,6
BW BOTSWANA	11,4	64,1	340,0	489,0	23,7	1,8	26,9	16,2
GH GHANA	0,1	0,1	13,2	10,4	1,1	8,9	21,9	49,5
MA MAROKKO	6,6	1,8	130,2	144,7	7,4	5,7	58,9	35,9
ZA SØR-AFRIKA	25,4	60,6	230,5	342,0	14,2	18,3	78,1	84,5
ANDRE LAND I AFRIKA	21,3	48,3	410,3	354,6	39,7	120,0	524,9	675,6
ASIA	1 454,2	1 418,5	11 142,8	11 181,7	1 038,7	1 324,0	6 979,0	8 881,9
CN KINA	270,6	343,1	2 040,2	2 219,6	139,3	151,6	522,5	669,3
HK HONG KONG	88,1	86,8	693,2	623,7	47,4	48,6	372,0	502,0
IL ISRAEL	15,5	15,0	186,5	214,7	25,1	37,6	180,4	202,4
IN INDIA	36,9	49,8	410,6	388,3	17,0	13,2	154,4	186,6
JP JAPAN	542,3	471,0	4 144,4	4 039,3	308,2	457,6	2 389,1	2 673,0
KR KOREA, REPUBLIKKEN	129,5	92,4	878,6	737,6	65,6	88,5	664,9	763,1
MY MALAYSIA	39,4	35,3	315,0	324,2	33,7	16,3	185,9	199,2
PK PAKISTAN	16,3	15,5	168,9	139,0	8,4	8,2	63,3	70,4
SG SINGAPORE	67,4	62,6	434,2	446,0	134,3	142,3	834,6	807,3
TH THAILAND	42,3	48,8	321,7	355,9	98,6	98,4	507,6	672,5
TW TAIWAN	88,1	110,6	853,0	1 037,8	62,4	69,4	433,8	493,4
ANDRE LAND I ASIA	117,9	87,6	696,5	655,6	98,6	192,2	670,5	1 642,7
NORD - AMERIKA	1 308,6	1 919,9	10 721,1	12 272,4	837,8	1 175,1	6 298,0	7 722,1
CA CANADA	239,0	466,2	2 351,5	2 805,5	131,7	104,8	719,2	848,5
JM JAMAICA	109,3	139,6	509,4	587,5	1,8	2,4	25,9	17,3
US U S A	913,1	1 259,5	7 499,5	8 464,3	624,8	958,0	4 926,2	6 060,2
ANDRE LAND I NORD - AMERIKA	47,2	54,6	360,7	415,1	79,4	109,9	626,7	796,2
SØR - AMERIKA	328,1	373,5	1 762,4	1 919,3	71,3	165,1	1 126,7	1 208,8
AR ARGENTINA	27,8	81,9	111,5	235,6	3,4	5,6	63,5	59,1
BR BRASIL	74,2	39,0	477,6	472,1	28,7	98,4	790,9	852,2
CO COLOMBIA	34,5	30,9	162,7	197,0	16,3	12,0	76,2	40,7
VE VENEZUELA	2,4	4,0	23,3	44,8	7,4	6,9	51,0	47,6
ANDRE LAND I SØR - AMERIKA	189,2	217,8	987,3	969,7	15,6	42,3	145,1	209,1
OCEANIA	25,5	117,4	312,1	549,3	46,3	47,0	435,6	483,5
AU AUSTRALIA	10,1	100,6	254,9	498,1	39,0	39,1	339,8	410,4
ANDRE LAND I OCEANIA	15,3	16,9	57,2	51,1	7,3	7,9	95,8	73,0

(1) TRADISJONELL IMPORT = IMPORT UNNTATT SKIP, OLJEPLATTFORMER. SE TABELL 1, KOLONNE A2.

TRADISJONELL EKSPORT = EKSPORT UNNTATT SKIP, OLJEPLATTFORMER, RÅOLJE OG NATURGASS. SE TABELL 1, KOLONNE B3.

(1) TRADITIONAL IMPORTS = IMPORTS EXCL. SHIPS, OIL PLATFORMS. SEE TABLE 1, COLUMN A2.

TRADITIONAL EKSPORTS = EKSPORTS EXCL. SHIPS, OIL PLATFORMS, CRUDE OIL AND NATURAL GAS. SEE TABLE 1, COLUMN B3.

TABELL 17. INNFØRSEL OG UTFØRSEL FORDELT ETTER VARENS ANVENDELSESOMRÅDE. MILL. KR
 IMPORTS AND EXPORTS BY GROUPS OF END USE, BROAD ECONOMIC CATEGORIES. MILLION KRONER

ANVENDELSESOMRÅDE GROUPS OF END USE	JULI			JANUAR-JULI				
	1995	1996	ENDRING I PROSENT	1995	1996	ENDRING I PROSENT	ANDEL I PST.	
							1995	1996
INNFØRSEL IMPORTS								
I ALT	14 355	17 231	+20,0	117 319	124 666	+6,3	100,0	100,0
INVESTERINGSVARER	2 634	3 151	+19,6	22 938	24 891	+8,5	19,6	20,0
Transportmidler (ekskl. personbiler)	521	669	+28,5	6 914	4 921	-28,8	5,9	3,9
Andre investeringsvarer	2 113	2 482	+17,4	16 023	19 969	+24,6	13,7	16,0
VAREINNSATS	6 115	7 000	+14,5	48 636	51 528	+5,9	41,5	41,3
Matvarer	213	384	+80,0	1 548	1 883	+21,7	1,3	1,5
Deler til maskiner og transportmidler	2 056	2 223	+8,1	15 414	16 808	+9,0	13,1	13,5
Annen vareinnsats	3 845	4 393	+14,2	31 674	32 837	+3,7	27,0	26,3
BYGGEVARER	1 276	1 630	+27,7	11 792	11 197	-5,0	10,1	9,0
ENERGIVARER	381	895	+134,8	3 507	4 534	+29,3	3,0	3,6
Motorbensin, dieselolje og lette fyringsoljer	83	164	+97,2	753	723	-4,0	0,6	0,6
Råolje og øvrige branselsstoffer	298	731	+145,3	2 754	3 811	+38,4	2,3	3,1
KONSUMVARER	3 299	3 674	+11,4	25 585	26 956	+5,4	21,8	21,6
Varige konsumvarer	504	612	+21,4	4 538	5 056	+11,4	3,9	4,1
Derav transportmidler (ekskl. personbiler)	81	106	+30,1	820	1 036	+26,4	0,7	0,8
Mindre varige konsumvarer	1 201	1 286	+7,0	8 745	8 761	+0,2	7,5	7,0
Ikke varige konsumvarer	1 593	1 776	+11,5	12 301	13 139	+6,8	10,5	10,5
Herav matvarer	692	787	+13,7	5 648	6 131	+8,5	4,8	4,9
PERSONBILER	635	859	+35,3	4 741	5 435	+14,6	4,0	4,4
UKLASSIFISERTE VARER	15	21	+47,0	121	126	+4,6	0,1	0,1
UTFØRSEL EXPORTS								
I ALT	21 025	23 444	+11,5	153 394	175 081	+14,1	100,0	100,0
INVESTERINGSVARER	3 346	1 318	-60,6	15 144	12 701	-16,1	9,9	7,3
Transportmidler (ekskl. personbiler)	2 364	257	-89,1	7 734	3 985	-48,5	5,0	2,3
Andre investeringsvarer	982	1 061	+8,1	7 410	8 717	+17,6	4,8	5,0
VAREINNSATS	5 746	6 265	+9,0	43 960	46 443	+5,6	28,7	26,5
Matvarer	25	47	+89,2	328	349	+6,3	0,2	0,2
Deler til maskiner og transportmidler	827	877	+6,0	6 215	7 630	+22,8	4,1	4,4
Annen vareinnsats	4 894	5 341	+9,1	37 418	38 465	+2,8	24,4	22,0
BYGGEVARER	659	795	+20,7	6 650	7 129	+7,2	4,3	4,1
ENERGIVARER	9 581	13 012	+35,8	72 999	92 277	+26,4	47,6	52,7
Motorbensin, dieselolje og lette fyringsoljer	447	615	+37,4	3 035	3 518	+15,9	2,0	2,0
Råolje og øvrige branselsstoffer	9 133	12 397	+35,7	69 964	88 759	+26,9	45,6	50,7
KONSUMVARER	1 688	2 036	+20,6	14 567	16 420	+12,7	9,5	9,4
Varige konsumvarer	113	146	+28,9	1 338	1 490	+11,4	0,9	0,9
Derav transportmidler (ekskl. personbiler)	26	35	+33,6	255	285	+11,6	0,2	0,2
Mindre varige konsumvarer	123	147	+19,9	1 182	1 136	-3,9	0,8	0,6
Ikke varige konsumvarer	1 452	1 743	+20,0	12 047	13 794	+14,5	7,9	7,9
Herav matvarer	1 336	1 601	+19,9	11 006	12 596	+14,4	7,2	7,2
PERSONBILER	2	4	+148,9	35	60	+71,3	-	-
UKLASSIFISERTE VARER	4	14	+208,3	39	50	+29,0	-	-

Råolje og naturgass. Tabell 18 - 22

Tabellene 18-22 omfatter spesielle tabeller over utførsel av råolje og naturgass (varenr. 2709.0000 og 2711.2100). Tallene revideres kvartalsvis med et etterslep på 2-3 kvartaler. Alle verdier er FOB norsk sokkalgrense. Landfordeling for denne måned finnes i tabell 14 i dette heftet, og for tidligere år i årspublikasjonen NOS, hefte I tabell 2 og i hefte II, tabell 17. Skipninger av norskeid råolje fra britiske terminaler er ikke med i den offisielle norske eksportstatistikken, se videre tabell 17 med kommentarer. Supplerende opplysninger til tabell 17 finnes i tekst og tabeller i siste vedlegg til årspublikasjonene. NOS Utenrikshandel, hefte I og II.

Crude oil and natural gas. Tables 18 - 22

The tables 18-22 contain revised figures for exports of crude oil and natural gas. The values relate to FOB exit Norwegian continental shelf. Exports under commodity no 27090000 consists of shipped stabilized crude oil and of unstabilized crude oil by pipelines. Table 17 covers all shipments of Norwegian crude oil, also including Norwegian crude oil from oil terminals in UK (Teesside, Sullow Voe). Shipments from the British terminals are not included in the official Norwegian export statistics. Further information is given in the last annex to the annual publications External Trade, Volume I and II.

TABELL 18. EKSPORT AV RÅOLJE OG NATURGASS . 1976 - 1995. REVIDERTE TALL
EXPORTS OF CRUDE OIL AND NATURAL GAS. 1976 - 1995. REVISED FIGURES

ÅR	RÅOLJE OG NATURGASS I ALT TOTAL, CRUDE OIL, NATURAL GAS			RÅOLJE CRUDE OIL			NATURGASS NATURAL GAS		
	MENGDEN QUANTITY		VERDI VALUE	MENGDEN QUANTITY		VERDI VALUE	MENGDEN QUANTITY		VERDI VALUE
	1000 TONN	TONS	MILL. KRONER	1000 TONN	TONS	MILL. KRONER	1000 TONN	TONS	MILL. KRONER
1976	13 624		6 716	13 624		6 716	-		-
1977	15 649		8 111	13 557		7 286	2 092		2 658
1978	27 840		13 598	16 685		8 796	11 154		14 282
1979	34 881		21 993	18 711		14 698	16 170		20 787
1980	42 762		41 399	23 197		28 500	19 564		25 119
1981	39 865		48 088	20 453		31 047	19 411		25 197
1982	39 461		53 471	20 666		31 879	18 795		24 457
1983	44 331		63 844	25 623		40 653	18 708		24 528
1984	49 938		78 328	30 064		51 712	19 874		26 240
1985	51 852		85 380	32 602		56 077	19 250		25 429
1986	54 759		53 077	35 376		28 526	19 383		25 653
1987	62 891		53 620	41 747		37 097	21 144		27 824
1988	69 482		48 513	48 104		33 682	21 378		27 776
1989	87 341		73 540	65 134		59 368	22 207		28 674
1990	88 229		88 540	68 332		74 563	19 898		25 380
1991	102 065		96 704	82 196		80 396	19 869		25 209
1992	112 883		97 158	92 568		82 658	20 315		25 721
1993	119 204		104 069	99 582		89 429	19 622		24 671
1994	133 180		106 440	111 336		92 119	21 845		27 172
1995	144 128		113 230	121 860		98 009	22 268		27 599

TABELL 19. EKSPORT AV STABILISERT RÅOLJE TRANSPORTERT MED SKIP FRA NORSK TERRITORIUM. REVIDERTE TALL
EXPORTS OF STABILIZED CRUDE OIL SHIPPED FROM NORWEGIAN TERRITORY. REVISED FIGURES

I ALT	1993			1994			1995		
	MENGDEN QUANTITY		VERDI VALUE	MENGDEN QUANTITY		VERDI VALUE	MENGDEN QUANTITY		VERDI VALUE
	1000 TONN	1000 FAT BARREL	MILL. KRONER	1000 TONN	1000 FAT BARREL	MILL. KRONER	1000 TONN	1000 FAT BARREL	MILL. KRONER
I ALT	74 172	551 681	66 837	86 664	646 505	72 290	96 054	717 247	77 888
1. KVARTAL ..	17 034	126 718	16 140	21 576	160 715	16 892	22 831	170 534	18 841
JANUAR	5 430	40 378	4 897	6 551	48 845	5 200	8 079	60 338	6 657
FEBRUAR	5 474	40 698	5 197	7 178	53 449	5 671	7 285	54 460	6 196
MARS	6 130	45 641	6 046	7 846	58 422	6 021	7 467	55 736	5 987
2. KVARTAL ..	18 732	139 331	17 536	21 338	159 052	18 486	22 443	167 790	19 086
APRIL	6 697	49 824	6 335	6 557	48 949	5 509	8 043	60 149	6 842
MAI	6 424	47 747	6 017	7 115	53 023	6 204	7 084	53 005	6 190
JUNI	5 612	41 759	5 184	7 666	57 080	6 773	7 316	54 636	6 054
3. KVARTAL ..	17 723	131 675	15 995	20 693	154 592	17 646	23 530	175 941	18 177
JULI	6 498	48 332	5 998	7 470	55 786	6 719	7 603	56 764	5 650
AUGUST	6 232	46 299	5 747	5 495	41 158	4 748	7 978	59 781	6 115
SEPTEMBER ...	4 993	37 044	4 251	7 728	57 648	6 179	7 949	59 395	6 412
4. KVARTAL ..	20 683	153 958	17 166	23 057	172 146	19 266	27 250	202 983	21 784
OKTOBER	6 811	50 665	6 005	7 966	59 472	6 489	9 478	70 716	7 225
NOVEMBER	6 859	51 099	5 756	7 915	59 080	6 873	8 630	64 333	6 790
DESEMBER	7 012	52 195	5 405	7 176	53 594	5 904	9 142	67 933	7 769
TOTAL	74 172	551 681	66 837	86 664	646 505	72 290	96 054	717 247	77 888
DANMARK	2 512	18 537	2 237	2 865	21 297	2 384	2 922	21 804	2 373
FINLAND	3 286	24 514	2 922	4 136	31 170	3 479	2 895	21 962	2 398
SVERIGE	5 569	41 766	5 053	6 502	48 886	5 473	8 062	60 312	6 586
BELGIA;LUXEMB	1 097	8 168	988	2 675	19 923	2 216	3 523	26 251	2 843
FRANKRIKE ...	7 716	57 017	6 869	8 749	65 117	7 273	9 915	73 995	8 047
IRLAND	1 861	13 865	1 668	2 365	17 671	1 976	1 909	14 261	1 561
ITALIA	823	6 095	709	1 801	13 318	1 421	470	3 513	393
KROATIA	-	-	-	-	-	-	240	1 785	198
NEDERLAND ...	11 729	87 393	10 559	15 911	119 369	13 373	18 074	135 575	14 835
POLEN	1 308	9 754	1 176	1 284	9 626	1 091	995	7 434	799
PORTUGAL	133	992	116	-	-	-	322	2 400	265
SPANIA	262	1 923	233	267	1 964	204	427	3 189	348
STORBRIANNIA	16 176	121 239	14 822	15 242	114 338	12 725	16 856	126 637	13 686
TYSKLAND	8 587	64 379	7 875	6 593	49 669	5 546	8 279	62 518	6 713
TAIWAN	-	-	-	-	-	-	267	1 923	209
ISRAEL	624	4 648	569	759	5 672	645	626	4 677	519
CANADA	5 214	37 784	4 562	8 644	62 946	7 095	11 290	82 319	8 892
U S A	7 274	53 608	6 480	8 871	65 541	7 388	8 981	66 692	7 222

TABELL 20. EKSPORT AV USTABILISERT RÅOLJE TRANSPORTERT I RØR TIL STORBRITANNIA. REVIDERTE TALL
EXPORTS OF UNSTABILIZED CRUDE OIL BY PIPELINES TO UNITED KINGDOM. REVISED FIGURES

	1993			1994			1995		
	MENGDE QUANTITY		VERDI VALUE	MENGDE QUANTITY		VERDI VALUE	MENGDE QUANTITY		VERDI VALUE
	1000 TONN TONS	1000 FAT BARREL	MILL. KRONER	1000 TONN TONS	1000 FAT BARREL	MILL. KRONER	1000 TONN TONS	1000 FAT BARREL	MILL. KRONER
I ALT	25 410	198 886	22 591	24 672	192 096	19 829	25 806	200 495	20 121
1. KVARTAL ..	6 130	48 037	5 668	6 119	47 731	4 601	6 353	49 452	5 007
JANUAR	2 126	16 681	1 874	2 186	17 054	1 644	2 198	17 116	1 724
FEBRUAR	1 884	14 775	1 744	1 923	14 992	1 501	1 983	15 437	1 610
MARS	2 120	16 581	2 050	2 010	15 685	1 456	2 172	16 900	1 673
2. KVARTAL ..	6 395	50 085	5 887	6 241	48 580	5 145	6 440	50 001	5 314
APRIL	2 089	16 368	1 924	2 017	15 681	1 581	2 185	16 930	1 776
MAI	2 203	17 262	2 037	2 122	16 509	1 779	2 153	16 718	1 823
JUNI	2 102	16 454	1 925	2 102	16 391	1 786	2 101	16 353	1 715
3. KVARTAL ..	6 230	48 845	5 554	5 478	42 568	4 506	6 368	49 498	4 734
JULI	2 154	16 881	1 965	2 112	16 422	1 832	2 198	17 077	1 615
AUGUST	2 061	15 993	1 860	1 178	9 155	982	2 161	16 767	1 576
SEPTEMBER ...	2 035	15 971	1 728	2 188	16 992	1 692	2 009	15 654	1 543
4. KVARTAL ..	6 655	51 920	5 482	6 834	53 216	5 577	6 646	51 544	5 066
OKTOBER	2 263	17 666	1 960	2 277	17 760	1 801	2 209	17 110	1 620
NOVEMBER	2 134	16 621	1 801	2 279	17 731	1 931	2 186	16 955	1 646
DESEMBER	2 258	17 633	1 722	2 278	17 726	1 845	2 250	17 479	1 800

TABELL 21. EKSPORT AV NATURGASS. REVIDERTE TALL
EXPORTS OF NATURAL GAS. REVISED FIGURES

	1993			1994			1995		
	MENGDE QUANTITY		VERDI VALUE	MENGDE QUANTITY		VERDI VALUE	MENGDE QUANTITY		VERDI VALUE
	1000 TONN TONS	MILL. SM3	MILL. KRONER	1000 TONN TONS	MILL. SM3	MILL. KRONER	1000 TONN TONS	MILL. SM3	MILL. KRONER
I ALT	19 622	24 671	14 640	21 845	27 172	14 321	22 268	27 599	15 221
1. KVARTAL ..	5 169	6 541	3 913	6 027	7 524	4 131	6 099	7 564	4 151
STORBRIT. ...	1 055	1 404	783	936	1 205	744	415	513	310
TYSKLAND	1 825	2 278	1 388	2 197	2 726	1 461	2 439	3 026	1 648
NEDERLAND ...	572	714	435	596	740	397	647	800	436
BELGIA	542	676	412	783	975	523	622	770	419
FRANKRIKE ...	1 176	1 468	894	1 354	1 680	901	1 648	2 046	1 114
SPANIA	-	-	-	160	198	106	328	410	223
2. KVARTAL ..	4 516	5 693	3 471	5 168	6 449	3 500	5 298	6 579	3 603
STORBRIT. ...	752	1 004	614	753	967	562	243	297	181
TYSKLAND	1 645	2 050	1 249	1 966	2 441	1 309	2 307	2 869	1 563
NEDERLAND ...	521	649	395	552	685	367	600	743	405
BELGIA	494	615	375	461	571	306	616	764	416
FRANKRIKE ...	1 104	1 376	838	1 226	1 522	816	1 254	1 558	849
SPANIA	-	-	-	210	262	141	279	349	190
3. KVARTAL ..	4 021	5 045	2 950	4 137	5 138	2 604	4 956	6 140	3 442
STORBRIT. ...	703	913	588	303	380	228	383	469	295
TYSKLAND	1 510	1 881	1 075	1 678	2 083	1 040	1 990	2 470	1 371
NEDERLAND ...	472	587	336	502	622	311	549	679	377
BELGIA	447	556	318	401	497	248	556	688	382
FRANKRIKE ...	889	1 108	633	1 060	1 315	657	1 227	1 520	844
SPANIA	-	-	-	193	240	120	250	313	174
4. KVARTAL ..	5 916	7 392	4 307	6 513	8 061	4 086	5 915	7 316	4 025
STORBRIT. ...	905	1 172	752	357	442	281	362	444	212
TYSKLAND	2 263	2 809	1 606	2 474	3 062	1 529	2 420	2 996	1 663
NEDERLAND ...	612	760	434	668	824	411	638	787	437
BELGIA	557	692	396	732	904	451	543	668	371
FRANKRIKE ...	1 416	1 758	1 005	1 945	2 409	1 203	1 617	2 003	1 112
SPANIA	163	202	115	337	420	210	334	417	231
TOTALT	19 622	24 671	14 640	21 845	27 172	14 321	22 268	27 599	15 221
STORBRIT. ...	3 415	4 493	2 737	2 350	2 993	1 815	1 404	1 724	998
TYSKLAND	7 242	9 018	5 317	8 315	10 312	5 339	9 156	11 361	6 245
NEDERLAND ...	2 176	2 710	1 600	2 318	2 871	1 486	2 434	3 009	1 654
BELGIA	2 039	2 540	1 500	2 377	2 948	1 529	2 338	2 890	1 588
FRANKRIKE ...	4 585	5 710	3 371	5 584	6 927	3 577	5 746	7 127	3 919
SPANIA	163	202	115	900	1 120	576	1 191	1 489	818

(1) UTFØRSEL TIL NEDERLAND, BELGIA OG FRANKRIKE VAR INKLUDERT I FORBUNDSREP. TYSKLAND FREM TIL 1988.
UP TO 1988 EXPORTS TO THE NETHERLANDS, BELGIUM AND FRANCE WERE INCLUDED IN THE FIGURES FOR THE FED. REP. OF GERMANY (BRD).

TABELL 22. Skipninger av norskeid råolje fra norske lastebøyer og NORSKE OG BRITISKE TERMINALER. REVIDERTE TALL
ALL SHIPMENTS OF NORWEGIAN OWNED CRUDE OIL FROM NORWEGIAN TERRITORY AND FROM TERMINALS IN UK. REVISED FIGURES

	1993			1994			1995		
	MENGE QUANTITY		VERDI VALUE	MENGE QUANTITY		VERDI VALUE	MENGE QUANTITY		VERDI VALUE
	1000 TONN TONS	1000 FAT BARREL	MILL. KRONER	1000 TONN TONS	1000 FAT BARREL	MILL. KRONER	1000 TONN TONS	1000 FAT BARREL	MILL. KRONER
I ALT	97 928	733 419	89 122	109 799	823 210	91 886	120 387	902 454	97 939
1. KVARTAL ..	22 982	172 178	21 937	27 558	206 455	21 648	28 900	216 797	23 889
2. KVARTAL ..	24 610	184 265	23 231	27 016	202 437	23 441	28 532	214 144	24 366
3. KVARTAL ..	23 541	176 227	21 486	25 710	192 883	22 023	29 439	220 882	22 818
4. KVARTAL ..	26 795	200 749	22 468	29 516	221 434	24 774	33 516	250 632	26 866
I ALT ETTER LAND									
DANMARK	3 557	26 530	3 226	4 220	31 645	3 521	3 197	23 897	2 594
FINLAND	3 492	26 092	3 117	4 343	32 758	3 659	2 911	22 082	2 411
SVERIGE	6 872	51 733	6 279	7 070	53 226	5 947	8 417	63 020	6 886
BELGIA;LUX. .	1 097	8 168	988	2 837	21 163	2 355	3 523	26 251	2 843
FRANKRIKE ...	8 876	65 887	7 957	9 990	74 600	8 320	13 364	100 241	10 885
HELLAS	-	-	-	15	115	14	-	-	-
IRLAND	1 861	13 865	1 668	2 365	17 671	1 976	1 909	14 261	1 561
ITALIA	1 334	10 013	1 184	2 145	15 945	1 705	1 274	9 635	1 054
KROATIA	-	-	-	-	-	-	247	1 837	203
NEDERLAND ...	13 810	103 312	12 528	19 092	143 663	16 078	22 319	167 895	18 340
POLEN	1 314	9 803	1 182	1 419	10 651	1 207	1 010	7 544	811
PORTUGAL	626	4 765	587	747	5 701	624	524	3 941	430
SPANIA	262	1 923	233	336	2 488	261	493	3 689	399
STORBRIANNIA	26 356	199 118	24 355	23 759	179 388	19 957	25 998	196 218	21 233
TYSKLAND	14 283	107 963	13 151	12 870	97 618	10 869	13 575	102 827	11 079
GUINEA	-	-	-	-	-	-	6	48	5
SØR-AFRIKA ..	-	-	-	-	-	-	1	10	1
TAIWAN	-	-	-	-	-	-	267	1 923	209
ISRAEL	624	4 648	569	759	5 672	645	626	4 677	519
CANADA	5 283	38 307	4 628	8 734	63 631	7 168	11 425	83 345	9 000
MARTINIQUE ..	81	622	78	82	630	68	-	-	-
U S A	8 199	60 672	7 393	9 017	66 644	7 512	9 290	69 043	7 468
PUERTO RICO .	-	-	-	-	-	-	9	71	7

Kommentar til tabell 22.

Råolje er den største enkeltvaren i utenrikshandelen. I følge definisjoner for statistikkføringen oppfattes all olje i rør til Storbritannia som eksport til dette landet, se tab.19. Imidlertid selger norske eiere den stabiliserte råoljen fra terminalene i Storbritannia til tredjeland, og dette fremgår ikke av utenrikshandelsstatistikken.

Ved å benytte tab. 22, og ikke tabell 19+20, kan statistikkbrukere få et bedre bilde av det faktiske råoljesalget til utlandet.

Comments to table 22.

Crude oil is the most important good in external trade. According to statistical definitions all unstabilized crude oil transported to Great Britain by pipeline is considered exported to that country, see table 20. Norwegian exporters are, however, selling the stabilized crude oil from the Teeside and Sullom Voe terminals in Great Britain to third countries. This is not shown in the external trade statistics.

By means of table 22, and not tables 19+20 statistics users are provided with a better picture of the actual stabilized crude oil exports.

Statistikk over utenrikshandelen

Abonnement på heftet *Månedstatistikk over utenrikshandelen* tegnes i Statistisk sentralbyrå, Kongensgt. 6, Oslo Dep, 0033 Oslo. Enkelthefter kan kjøpes både hos Statistisk sentralbyrå og hos bokhandlere.

Statistisk sentralbyrå utgir også årspublikasjonen *UTENRIKSHANDEL*, som gir oppgaver over innførselen og utførselen av de enkelte vareslag etter tolltariffens varenomenklatur med fordeling på opprinnelsesland/bestemmelsesland og samhandelen med de enkelte land fordelt på vareslag. Publikasjonen utgis i kommisjon hos Akademika, avdeling for offentlige publikasjoner, Oslo, og kan kjøpes hos bokhandlere. Opplysninger om handelen med de enkelte land fordelt på varegrupper etter FNs varenomenklatur (SITC) lages også som årshefter (Hefte 1 og 2). Innholdet i disse er nærmest identisk med innholdet i den tidligere NOS-publikasjonen *Utenrikshandel Hefte II*, og er tilgjengelige ved Kundetjenesten, Utenrikshandel, Statistisk sentralbyrå.

Statistics on External Trade

Subscription to *Monthly Bulletin of External Trade* may be ordered from Statistics Norway, Kongensgt. 6, Oslo-Dep, 0033 Oslo. Single volumes are available at Statistics Norway or in bookstores.

Statistics Norway also issues the annual publication *EXTERNAL TRADE*, which presents figures for imports and exports by commodity and by principal countries, and also by country and principal commodities.

The commodities are grouped according to the detailed *Commodity List 1995* for External Trade Statistics. *EXTERNAL TRADE* is purchased by Akademika, the department for official publications, Oslo, and in bookstores. Information on trade by country and commodity groups according to UNs Standard International Trade Classification (SITC) is published in two annual volumes (Volume 1 and 2). The tables in these two publications are almost identical to those in the previous NOS-publication, *EXTERNAL TRADE, Volume II*, and are available at Customers Services, External Trade.

Statistiske oversikter fra Norges utenrikshandel for utvalgte varenummer

Priser gjeldende fra januar 1996

Bestilling av spesialrapporter:

Statistisk sentralbyrå; Utenrikshandel; Postboks 8133 Dep, N-0033 Oslo.

Kundetjenesten har telefon 22 86 47 52 eller 22 86 47 53.

Besøksadresse er Kongensgt. 6.

Bestillinger kan skje over telefaks 22 42 14 68.

Publikum kan bestille ulike typer spesialrapporter.

Vi nevner:

- Ferdige tabeller, levert på papir, tape eller diskett
- Datafiler på tape eller disketter
- Engangsoppdrag eller regelmessig tilsendt rapport

Rapportene sendes ut ca. 30 dager etter utgangen av rapporteringsmåneden.

Priser, ordinære rapporter.

Priser for andre typer fås ved henvendelse til Statistisk sentralbyrå, Utenrikshandel

Rapportene viser utviklingen fra januar og utover i året med oppsummerte totaler til og med rapporteringsmåneden. Samtidig vil tall for den aktuelle rapporteringsmåneden fremkomme. Som leveringsmedium kan velges papir, magnetbånd, tapekassetter, eller disketter.

Bestilling skjer etter valg av VARENUMMER identisk med dem som brukes i Tolltariffen. Prisen avhenger av antall varenummer som bestilles. Ved bestilling må det derfor oppgis følgende:

- Om INNFØRSEL eller UTFØRSEL eller BEGGE ønskes
- Om tall for hvert varenummer ønskes FORDELT PÅ LAND
- Om mengdeoppgaver på de enkelte TOLLSTEDER ønskes

Årlig abonnement vil koste summen av punkt 2 og 3 nedenfor.

Årlig abonnement beregnes som sum av 2. + 3. etter følgende oppsett:

1. Prisene er bestemt på grunnlag av antall varenummer som bestilles og dobles hvis **både** innførsel **og** utførsel ønskes.

2. Mengde og verdi for varenummer FORDELT PÅ LAND:

månedsoppgaver	kr 75,00 pr. varenr. pr. år
kvartals-/tertialoppgaver	kr 30,00 pr. varenr. pr. år
halvårsoppgaver	kr 15,00 pr. varenr. pr. år
årsoppgaver	kr 7,50 pr. varenr. pr. år
For TOTAL mengde og verdi på varenummer (UTEN LANDFORDELING):	
månedsoppgaver	kr 25,00 pr. varenr. pr. år
kvartals-/tertialoppgaver	kr 10,00 pr. varenr. pr. år
halvårsoppgaver	kr 5,00 pr. varenr. pr. år
årsoppgaver	kr 2,50 pr. varenr. pr. år
For MENGDE-oppgaver FORDELT PÅ TOLLSTEDER:	
Kvartal	kr 30,00 pr. varenr. pr. år
halvår, år	som ved landfordeling

3. Velg LEVERINGSMEDIUM etter følgende priser:

	Magnetbånd og tapekassetter	Disketter	Papir
Levering hver måned	Kr 3 219,-	1 722,-	225,-
Levering hvert kvartal	Kr 1 223,-	723,-	150,-
Levering hver tertial	Kr 973,-	599,-	125,-
Levering hvert halvår	Kr 724,-	474,-	100,-
Levering hvert år	Kr 474,-	349,-	50,-

4. Ekspedisjonsgebyr: Kr 10,00 pr. forsendelse for månedsabonnement.

Opplysningene er kun til bruk for kjøper og må ikke videreselges.

Vær oppmerksom på at prisene kan bli endret.

Reports on Norwegian External Trade by Commodity Numbers (Valid from January 1996)

Reports on Norwegian external trade may be obtained on a regular basis by subscription or as single orders. Layout media available are paper (37,5-40 cm wide), tape, or diskettes. Data are released within 30 days after the end of the registration month.

Reports may be ordered from:

Statistics Norway; External Trade; Postbox 8133 Dep, N-0033 Oslo. The address to our Customer Service is Kongensgate 6.

Standard subscription terms are listed below. When ordering other reports, kindly contact our Customer Service (open 08.30-14.30), direct phone numbers +47 22 86 47 52 and +47 22 86 47 53. Telefax number is +47 22 42 14 68.

SUBSCRIPTION TERMS.

The reports show figures for the reporting month and accumulated figures from January on. Orders should specify single commodity numbers identical to those used in the Norwegian Customs Tariff which is based on the international Harmonized System supplemented with a 2-digit national extension. The national tariff is available at the INTERNATIONAL CUSTOMS TARIFFS BUREAU, Rue de L'Association 38, B-1000 Brussels or at our Customer Service. When ordering please state your requirements:

- imports, exports or both
- if specification by country is needed
- if quantities specified by place of clearance are needed

Yearly subscription rate is calculated by adding 2 and 3 below.

Subscription fee adds up from the prices listed under 2. and 3. below:

1. The price is determined based on the number of commodities ordered and is doubled when **both imports and exports** are requested.

2. For each number when COUNTRY DISTRIBUTION is chosen:

Monthly reporting	NOK 75.00	Per commodity no. per year
Quarterly/terial	NOK 30.00	Per commodity no. per year
Half-year	NOK 15.00	Per commodity no. per year
Yearly	NOK 7.50	Per commodity no. per year

When TOTAL quantity and value is chosen (No country distribution):

Monthly reporting	NOK 25.00	Per commodity no. per year
Quarterly/terial	NOK 10.00	Per commodity no. per year
Half-year	NOK 5.00	Per commodity no. per year
Yearly	NOK 2.50	Per commodity no. per year

When QUANTITY data distributed by place of clearance is chosen:

Quarterly reporting	NOK 30.00	Per commodity no. per year
Half-year, yearly	The same as for country distribution above	

3. Choice of media:

	Tape or cassette	Diskette	Paper
Monthly reporting	NOK 3 219.-	1 722.-	225.-
Quarterly reporting	NOK 1 223.-	723.-	150.-
Tertial reporting	NOK 973.-	599.-	125.-
Half-year reporting	NOK 724.-	474.-	100.-
Yearly reporting	NOK 474.-	349.-	50.-

4. Postage and handling: NOK 10.00 per postal item for monthly subscription.

Reports are for the sole use of the purchaser and may not be redistributed. Please note that the above prices are subject to change.

B-blad

Returadresse:
Statistisk sentralbyrå
Postboks 8131 Dep.
0033 Oslo

Publikasjonen kan bestilles fra:

Statistisk sentralbyrå
Salg- og abonnementservice
Postboks 8131 Dep.
N-0033 Oslo

Telefon: 22 00 44 80
Telefaks: 22 86 49 76

ISSN 0332-6403

Pris pr. hefte kr 40,00
Pris pr. år kr 400,00



Statistisk sentralbyrå
Statistics Norway