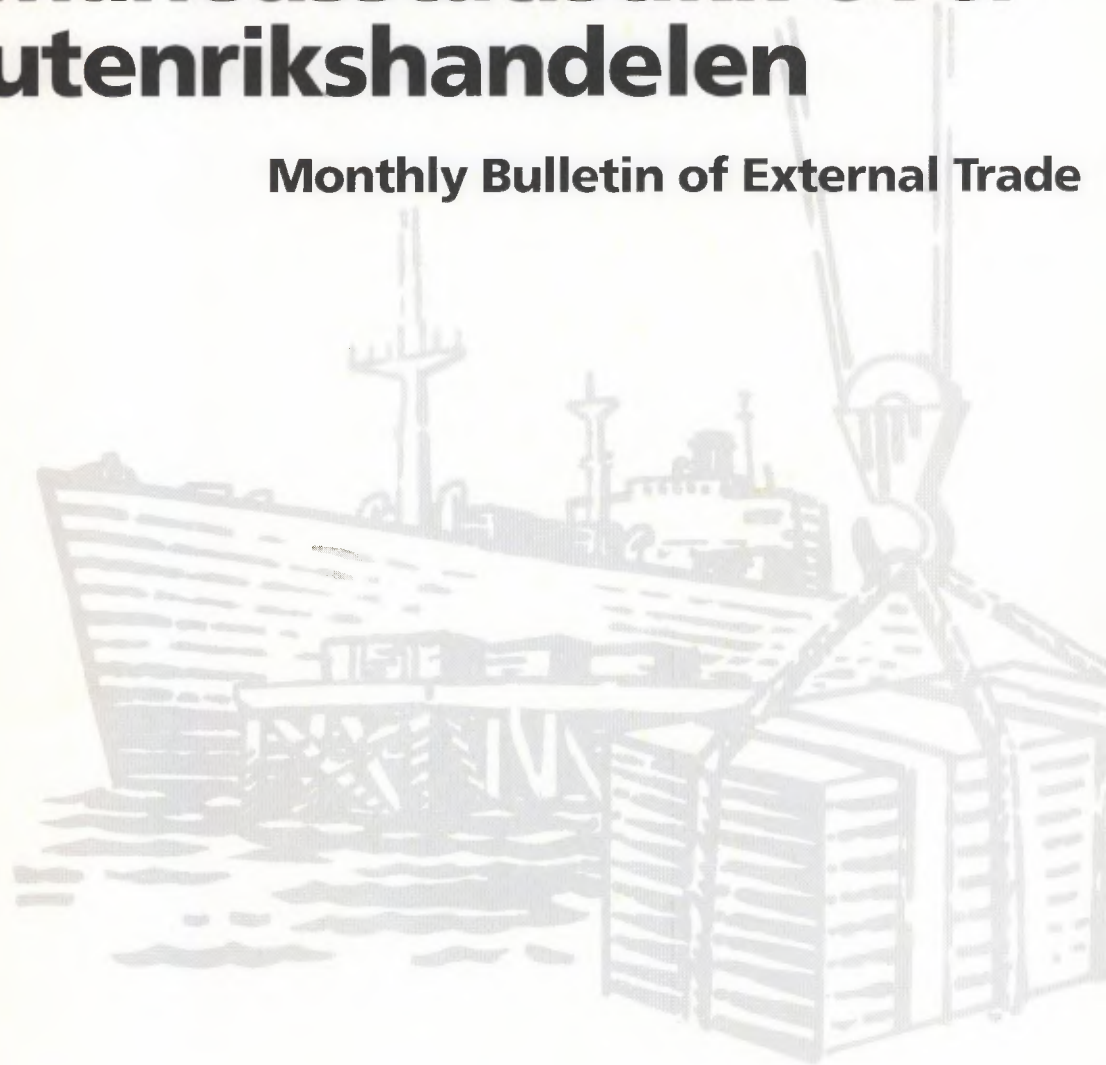




Månedssstatistikk over utenrikshandelen

Monthly Bulletin of External Trade



3/96

Statistisk sentralbyrå ber om å bli oppgitt som kilde når oppgaver fra dette heftet blir gjengitt.

Månedstatistikk over utenrikshandelen
Monthly Bulletin of External Trade

Månedstatistikk over utenrikshandelen gir foreløpige månedstall for innførsel og utførsel av varer. I tillegg til månedsheftene utgir Statistisk sentralbyrå også et årlig hefte med endelige årstall i april/mai. Mer omfattende årsstatistikk basert på endelige tall utgis noe senere i NOS *Utenrikshandel*. Denne inneholder landfordelte tall etter tolltariffens varenummer.

De fleste tabellene i månedheftene bygger på varegruppering etter FN's Standard International Trade Classification (SITC Rev. 3). Tabellene 10, 11 og 14 bygger på tolltariffens varenummer som fra 1988 er basert på den internasjonale toll- og statistikknomenklaturen HS (Det harmoniserte system). Teksten til tolltariffens varenummer finnes i NOS *Statistisk varefortegnelse 1996 for utenrikshandelen* eller i tolltariffen. Heftene inneholder også kvartalsvise verdi-, pris-, og volumindekser etter SITC-grupperinger, og fordelinger på land og landområder. Foreløpige tall for eksporten av råolje og naturgass finnes i tabell 2 og 14, den siste med landfordeling. Tabellene 18 til 22 bakerst i heftet viser endelige tall for råolje og naturgass etter at kvartalsvise revisjoner er ferdig.

Statistikken gir opplysninger om generalhandelen. Dette medfører at innførselen omfatter alle varer som innføres til Norge, også varer som blir lagt inn på transittlager og frilager. Tilsvarende omfatter utførselen alle varer som utføres fra Norge, herunder også utførsel fra transitt- og frilager. Varer i direkte transitt blir ikke tatt med.

Videre beskrivelse av prinsipper og definisjoner som ligger til grunn for statistikken, finnes i NOS *Utenrikshandel*, NOS *Statistisk varefortegnelse for utenrikshandelen*, eller i prisoversikter for tegning av abonnement.

Redaksjon: Bjørn Bleskestad (ansv. red), Ingun Jarlsbo, Øyvind Hagen og Hans Kristian Østereng. Månedstatistikk over utenrikshandelen utgis av Seksjon for utenrikshandel, energi og industristatistikk. Statistisk sentralbyrå.

Informasjon: Spørsmål om innholdet i heftet eller om mer detaljerte opplysninger kan besvares ved kundetjenesten, Utenrikshandel, telefon 22 86 47 52/53 eller 22 86 47 27. Fax nr. 22 42 14 68.

Elektronisk informasjon: Tabeller fra dette heftet finner du også på SSBs tjeneste på Internet.

Adresse: <http://www.ssb.no/www-open/nyheter/maanedlig.html>

The Monthly Bulletin of External Trade gives preliminary, monthly figures for imports and exports. An extra issue of the bulletin with final figures from the previous year is published in April/May. The annual publication *External Trade* with more detailed figures is available some weeks later, presenting figures by country according to the Harmonized System.

In most of the tables in the monthly bulletines the figures are according to the UN Standard International Trade Classification, Revision 3. (SITC, Rev.3) In the tables 10, 11 and 14, however, the figures are according to the Norwegian Customs Tariff, which is based on the Harmonized System (HS). The descriptions of the HS commodities are listed in the *Commodity List 1996*, a supplement to the *Monthly Bulletin of External Trade* and to the annual publication *External Trade*. (May also be obtained from the International Customs Tariffs Bureau, Rue de l'Association 38, B-1000 Brussels).

The principles and definitions used in the statistics are described in the *Commodity List* and in the annual publication *External Trade*.

Editors: Bjørn Bleskestad (Editor in Chief), Ingun Jarlsbo, Øyvind Hagen and Hans Kristian Østereng. *The Monthly Bulletin of External Trade* is published by Division for External Trade, Energy and Industrial Production Statistics, Statistics Norway.

Information: Questions regarding this bulletin or requests for more detailed information can be obtained by calling + 47 22 86 47 52/53 or + 47 22 86 47 27, fax no. + 47 22 42 14 68, or by mail. Address: Customer Services, External Trade, Statistics Norway, P.O. Box 8131 Dep., N-0033 Oslo 1, Norway.

Electronic: Tables from this bulletin can be found on Statistics Norway's service on Internet.

Adress: <http://www.ssb.no/www-open/nyheter/maanedlig.html>

ISSN 0332-6403

Standardtegn i tabeller	Symbols in Tables	Symbol
Oppgave mangler	Data not available	..
Tall kan ikke offentliggjøres	Not for publication	:
Null	Nil	-
Mindre enn 0,5 av den brukte enheten	Less than 0.5 of unit employed	0
Mindre enn 0,05 av den brukte enheten	Less than 0.05 of unit employed	0,0

Design: Enzo Finger Design

Innhold

Innførsel og utførsel, sesongjustert. Mill. kr

Sesongjusterte volumindekser for utenrikshandelen, kvartalsvis. 1988 = 100

Tabeller

1. Innførsel og utførsel
2. Innførsel og utførsel av skip, oljeplattformer og utførsel av råolje og naturgass
3. Kvartalsindekser for utenrikshandelen
4. Kvartalsindekser for enkelte varegrupper. Innførsel og utførsel
5. Innførsel. Varesektorer og hovedgrupper etter SITC
6. Utførsel. Varesektorer og hovedgrupper etter SITC
7. Innførsel og utførsel. Grupper etter SITC
8. Innførsel. Viktigere vareposter etter SITC
9. Utførsel. Viktigere vareposter etter SITC
10. Innførsel. Viktigere varer gruppert etter Det harmoniserte system (HS)
11. Utførsel. Viktigere varer gruppert etter Det harmoniserte system (HS)
12. Samhandelen med de enkelte land
13. Samhandelen med de viktigste land. Hovedgrupper etter SITC
14. Utførsel. Viktigere varer fordelt på bestemmelsesland
15. Innførsel og utførsel. Skip fordelt på land
16. Samhandelen med land og landområder. Tradisjonelle varer
17. Innførsel og utførsel fordelt etter varens anvendelsesområde
18. Eksport av norskprodusert råolje og naturgass. 1976-1994. Reviderte tall
19. Eksport av norskprodusert stabilisert råolje transportert med skip fra norsk territorium. Reviderte tall
20. Eksport av ustabilisert råolje transportert i rør til Storbritannia. Reviderte tall
21. Eksport av naturgass. Reviderte tall
22. Salg av norskeid råolje fra norske lastebøyer og norske og britiske terminaler. Reviderte tall

Vedlegg

1. Statistikk over utenrikshandelen
 2. Statistiske oversikter fra Norges utenrikshandel for utvalgte varenummer. Priser gjeldende fra januar 1996
-

Contents

Imports and exports, seasonally adjusted. Million kroner

Quarterly index numbers of external trade, volume, seasonally adjusted. 1988 = 100

Tables

1. Imports and exports
2. Imports and exports of ships, oil platforms and exports of crude oil and natural gas
3. Quarterly index numbers of external trade
4. Quarterly index numbers for selected commodity groups. Imports and exports
5. Imports by sections and divisions of the SITC
6. Exports by sections and divisions of the SITC
7. Imports and exports, by groups of the SITC
8. Imports by principal items of the SITC
9. Exports by principal items of the SITC
10. Imports of principal commodities according to the Harmonized System (HS)
11. Exports of principal commodities according to the Harmonized System (HS)
12. Imports and exports by country
13. Trade with principal countries by divisions of the SITC
14. Exports of principal commodities by country of destination
15. Imports and exports of ships by country
16. Imports and exports, by country and regional groups of countries. Traditional commodities
17. Imports and exports by groups of end use, broad economic categories
18. Exports of crude oil and natural gas from the Norwegian Continental Shelf. 1976-1994. Revised figures
19. Exports of stabilized crude oil from the Norwegian Continental Shelf shipped from Norwegian territory. Revised figures
20. Exports of unstabilized crude oil by pipelines to United Kingdom. Revised figures
21. Exports of natural gas. Revised figures
22. All shipments of Norwegian owned crude oil from Norwegian territory and from terminals in UK. Revised figures

Annex

1. Statistics on External Trade
 2. Special Reports on Norwegian External Trade by Custom Commodity Numbers. Valid from January 1996
-

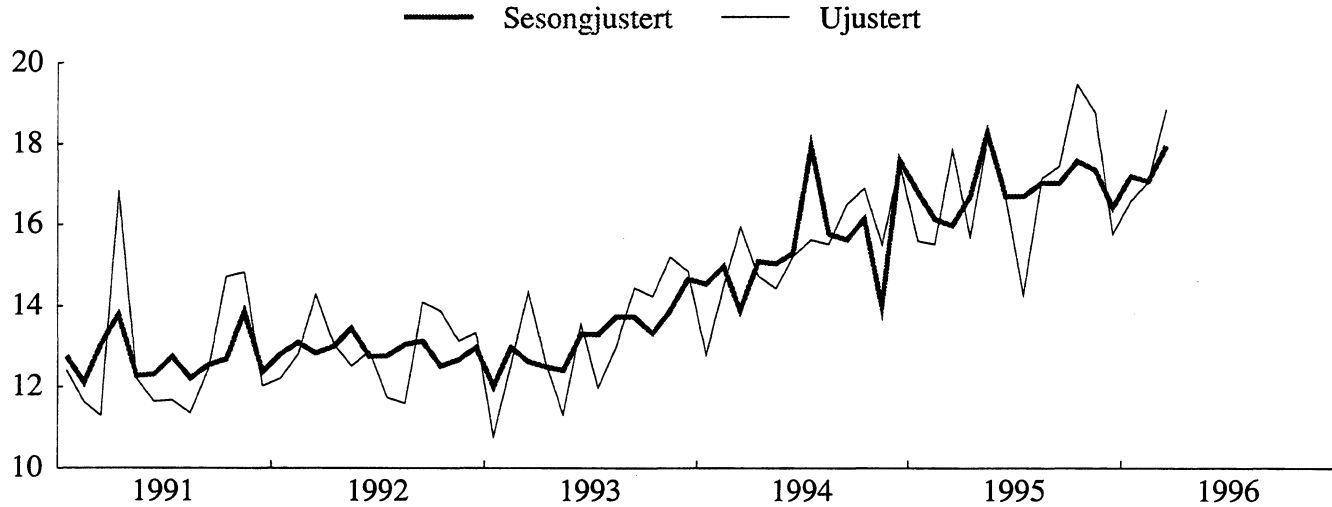
INNFØRSEL OG UTFØRSEL, SESONGJUSTERT. Mill. kr.

IMPORTS AND EXPORTS, SEASONALLY ADJUSTED. Million kroner

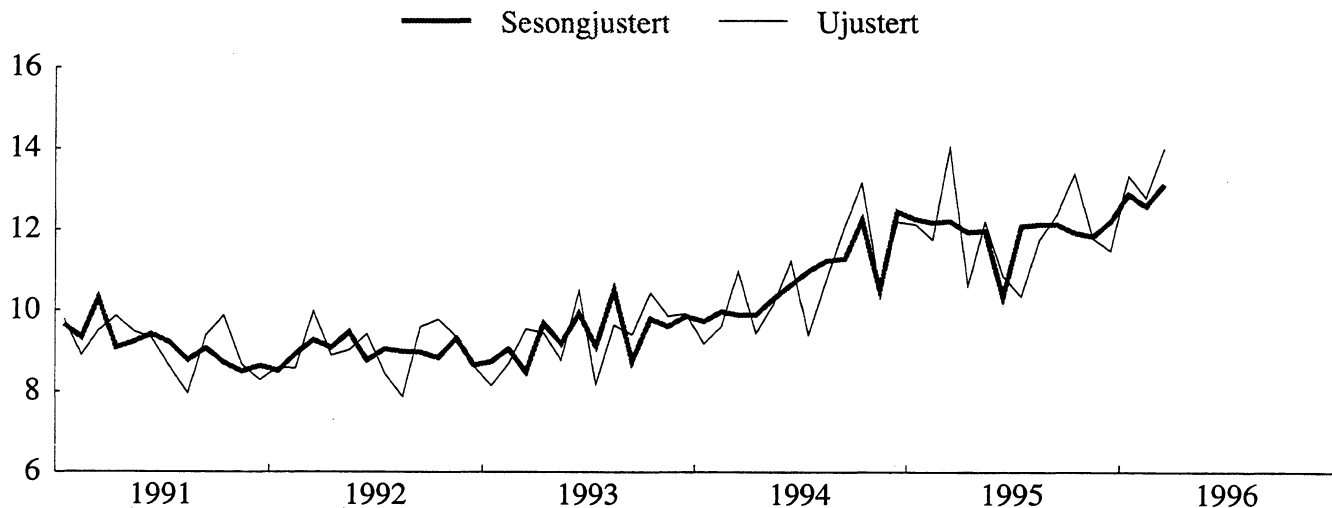
Måned Month	INNFØRSEL IMPORTS			UTFØRSEL EXPORTS					
	Uten skip og oljeplattformer ¹ Excl. ships and oil platforms. ¹			Uten skip og oljeplattformer Excl. ships and oil platforms.			Uten råolje, naturgass skip og oljeplattformer ¹ Excl. crude oil, natural gas, ships and oil platforms. ¹		
	1994	1995	1996	1994	1995	1996	1994	1995	1996
Januar	14 537	16 791	17 198	18 086	21 969	24 417	9 733	12 255	12 878
Februar	14 978	16 131	17 071	19 090	21 646	23 122	9 971	12 180	12 567
Mars	13 884	15 971	17 957	18 620	20 943	24 409	9 879	12 208	13 118
April	15 089	16 709	..	18 135	21 881	..	9 889	11 934	..
Mai	15 034	18 273	..	19 074	21 033	..	10 290	11 969	..
Juni	15 297	16 708	..	20 308	19 129	..	10 628	10 333	..
Juli	17 942	16 700	..	20 601	20 622	..	10 976	12 085	..
August	15 769	17 038	..	18 296	21 727	..	11 231	12 139	..
September	15 630	17 014	..	20 374	21 791	..	11 278	12 133	..
Oktober	16 125	17 580	..	21 425	21 391	..	12 230	11 933	..
November	13 979	17 356	..	20 521	21 491	..	10 502	11 824	..
Desember	17 594	16 425	..	21 343	22 913	..	12 448	12 196	..

¹Tradisjonelle varer / Traditional commodities

Innførsel tradisjonelle varer 1991-96. Sesongjustert. Milliarder Kroner Imports, traditional commodities 1991-96. Seasonally adjusted. Billion kroner



Utførsel tradisjonelle varer 1991-96. Sesongjustert. Milliarder Kroner Exports, traditional commodities 1991-96. Seasonally adjusted. Billion kroner



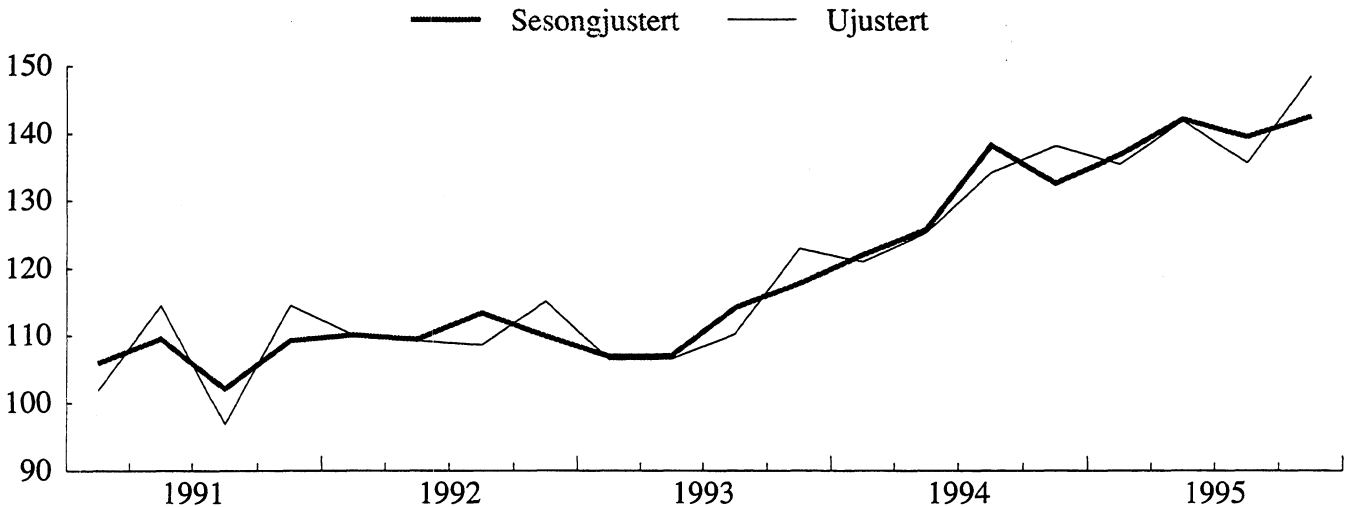
SESONGJUSTERTE VOLUMINDEKSER FOR UTENRIKSHANDELEN, KVARTALSVIS. 1988=100

QUARTERLY INDEX NUMBERS OF EXTERNAL TRADE, VOLUME, SEASONALLY ADJUSTED. 1988=100

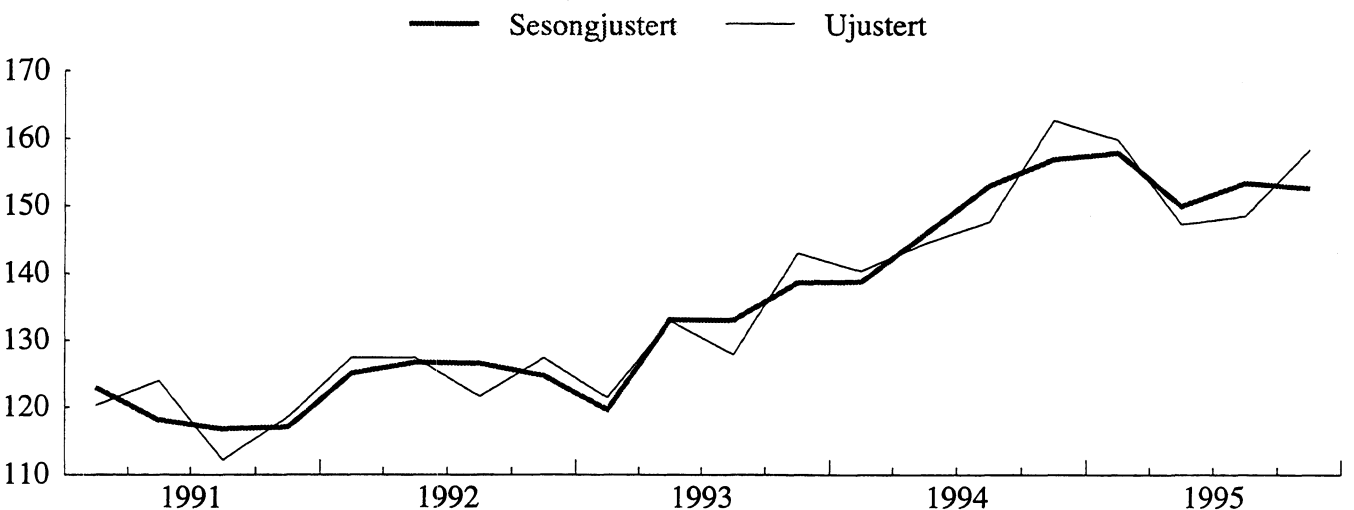
	INNØRSEL IMPORTS			UTFØRSEL EXPORTS			Utførsel råolje, naturgass skip og oljeplattformer ¹ Excl. crude oil, natural gas, ships and oil platforms. ¹		
	I alt uten skip og oljeplattformer ¹ Total excl. ships and oil platforms. ¹			I alt uten skip og oljeplattformer Total excl. ships and oil platforms.					
	1994	1995	1996	1994	1995	1996	1994	1995	1996
1. Kvartal.	122	137	..	162	177	..	139	158	..
2. Kvartal.	126	142	..	164	170	..	146	150	..
3. Kvartal.	138	139	..	169	181	..	153	153	..
4. Kvartal.	133	142	..	176	181	..	157	153	..

¹Tradisjonelle varer / Traditional commodities

Innførsel tradisjonelle varer, kvartalsvis volumindeks 1991-96. Sesongjustert. 1988=100
Imports, traditional commodities, quarterly volume index 1991-96. Seasonally adjusted. 1988=100



Utførsel tradisjonelle varer, kvartalsvis volumindeks 1991-96. Sesongjustert. 1988=100
Exports, traditional commodities, quarterly volume index 1991-96. Seasonally adjusted. 1988=100



TABELL 1. INNFØRSEL OG UTFØRSEL. MILL.KR(1) IMPORTS AND EXPORTS. MILLION KRONER(1)

MÅNED MONTH	A. INNFØRSEL IMPORTS					
	A 1 I ALT TOTAL			A 2 UTEN SKIP OG OLJEPLATTFORMER EXCL. SHIPS AND OIL PLATFORMS(2)		
	1994	1995	1996	1994	1995	1996
I ALT	192 963	208 626		185 116	202 301	
JANUAR-MARS	46 430	51 038	53 381	43 194	48 962	52 481
JANUAR	13 340	15 829	16 954	12 786	15 597	16 577
FEBRUAR	14 592	15 990	17 352	14 464	15 513	17 054
MARS	18 498	19 219	19 075	15 943	17 852	18 849
APRIL	16 478	15 779	-	14 748	15 691	-
MAI	14 467	18 669	-	14 423	18 147	-
JUNI	15 709	17 479	-	15 208	16 667	-
JULI	16 009	14 355	-	15 619	14 261	-
AUGUST	15 769	17 149	-	15 521	17 141	-
SEPTEMBER ...	16 902	18 088	-	16 516	17 441	-
OKTOBER	17 223	19 910	-	16 889	19 472	-
NOVEMBER	15 813	19 200	-	15 505	18 767	-
DESEMBER	18 164	16 960	-	17 493	15 753	-

	B. UTFØRSEL EXPORTS								
	B 1 I ALT TOTAL			B 2 UTEN SKIP OG OLJEPLATTFORMER EXCL. SHIPS AND OIL PLATFORMS			B 3 UTEN RÅDLJE, NATURGASS SKIP OG OLJEPLATTFORMER EXCL. CRUDE OIL, NATURAL GAS, SHIPS AND OIL PLATFORMS(2)		
	1994	1995	1996	1994	1995	1996	1994	1995	1996
I ALT	244 475	265 883		235 102	255 914		128 662	142 684	
JANUAR-MARS	57 217	67 800	75 772	55 372	65 925	74 106	29 748	37 926	40 105
JANUAR	17 858	22 524	25 141	17 426	22 013	24 791	9 173	12 135	13 333
FEBRUAR	19 279	21 178	24 140	18 218	20 821	23 467	9 602	11 758	12 782
MARS	20 081	24 097	26 490	19 728	23 091	25 848	10 974	14 033	13 990
APRIL	18 606	20 542	-	17 733	20 403	-	9 420	10 603	-
MAI	19 762	23 347	-	19 308	21 427	-	10 165	12 193	-
JUNI	21 219	20 680	-	20 903	19 820	-	11 228	10 851	-
JULI	19 818	21 025	-	18 927	18 774	-	9 395	10 346	-
AUGUST	17 544	20 786	-	17 072	20 505	-	10 769	11 745	-
SEPTEMBER ...	21 667	22 299	-	21 007	21 537	-	12 086	12 372	-
OKTOBER	22 953	24 433	-	22 610	23 361	-	13 143	13 374	-
NOVEMBER	21 774	22 885	-	20 758	21 592	-	10 514	11 788	-
DESEMBER	23 916	22 887	-	21 413	22 572	-	12 194	11 488	-

	C. HANDELSBALANSE (B - A)						TRADE BALANCE (B - A)		
	(B 1 - A 1)			(B 2 - A 2)			(B 3 - A 2)		
	I ALT TOTAL			UTEN SKIP OG OLJEPLATTFORMER EXCL. SHIPS AND OIL PLATFORMS			UTEN SKIP, OLJEPLATTFORMER, FOR UTFØRSEL OGSÅ UTEN OLJE OG GASS EXCL. SHIPS, OIL PLATFORMS, FOR EXPORTS ALSO EXCL. CRUDE OIL AND NATURAL GAS		
1994	1995	1996	1994	1995	1996	1994	1995	1996	
I ALT	51 512	57 257		49 986	53 614		-56 454	-59 617	
JANUAR-MARS	10 787	16 762	22 390	12 178	16 964	21 626	-13 446	-11 036	-12 376
JANUAR	4 517	6 695	8 187	4 640	6 416	8 214	-3 613	-3 463	-3 244
FEBRUAR	4 687	5 188	6 788	3 754	5 308	6 413	-4 863	-3 755	-4 273
MARS	1 583	4 879	7 415	3 784	5 240	6 999	-4 969	-3 818	-4 859
APRIL	2 128	4 764	-	2 985	4 712	-	-5 329	-5 088	-
MAI	5 294	4 678	-	4 885	3 280	-	-4 258	-5 954	-
JUNI	5 510	3 201	-	5 695	3 153	-	-3 980	-5 816	-
JULI	3 809	6 671	-	3 308	4 513	-	-6 224	-3 915	-
AUGUST	1 775	3 637	-	1 551	3 363	-	-4 752	-5 397	-
SEPTEMBER ...	4 765	4 211	-	4 491	4 096	-	-4 430	-5 069	-
OKTOBER	5 730	4 523	-	5 721	3 889	-	-3 747	-6 098	-
NOVEMBER	5 962	2 885	-	5 253	2 825	-	-4 991	-6 979	-
DESEMBER	5 752	5 926	-	3 920	6 820	-	-5 299	-4 265	-

(1) ENDELIGE TALL FOR 1994 OG 1995. (2) TRADISJONELLE VARER.
(1) FINAL FIGURES FOR 1994 AND 1995. (2) TRADITIONAL COMMODITIES.

TABELL 2. INNFORSEL OG UTFORSEL AV SKIP, OLJEPLATTFORMER OG UTFORSEL AV RÅDLJE OG NATURGASS. MILL.KR
 IMPORTS AND EXPORTS OF SHIPS, OIL PLATFORMS, AND EXPORTS OF CRUDE OIL AND NATURAL GAS. MILLION KRONER

SKIP SHIPS												
MÅNED MONTH	INNFORSEL IMPORTS			UTFORSEL EXPORTS			INNFORSEL IMPORT			SOVERSKUDD SURPLUS		
	1994	1995	1996	1994	1995	1996	1994	1995	1996	1994	1995	1996
I ALT	7 795	6 150		8 583	9 610		-788	-3 460				
JANUAR-MARS	3 184	2 076	901	1 213	1 875	1 665	1 971	202	-765			
JANUAR	555	232	377	432	511	350	123	-280	27			
FEBRUAR	128	477	298	429	357	673	-301	120	-375			
MARS	2 502	1 367	226	353	1 006	642	2 149	361	-416			
APRIL	1 730	88	-	873	140	-	858	-52	-			
MAI	44	522	-	296	1 920	-	-252	-1 398	-			
JUNI	501	812	-	316	861	-	185	-48	-			
JULI	390	94	-	891	2 251	-	-501	-2 157	-			
AUGUST	248	8	-	472	281	-	-224	-274	-			
SEPTEMBER ..	386	647	-	660	545	-	-274	182	-			
OKTOBER	333	438	-	342	931	-	-9	-492	-			
NOVEMBER	308	433	-	1 017	493	-	-709	-60	-			
DESEMBER	671	1 032	-	2 503	314	-	-1 832	717	-			

OLJEPLATTFORMER OIL PLATFORMS												
MÅNED MONTH	INNFORSEL IMPORTS			UTFORSEL EXPORTS								
	1994	1995	1996	1994	1995	1996						
I ALT	52	176		790	359							
JANUAR-MARS	52	-	-	632	-	-						
JANUAR	-	-	-	-	-	-						
FEBRUAR	-	-	-	632	-	-						
MARS	52	-	-	-	-	-						
APRIL	-	-	-	-	-	-						
MAI	-	-	-	158	-	-						
JUNI	-	-	-	-	-	-						
JULI	-	-	-	-	-	-						
AUGUST	-	-	-	-	-	-						
SEPTEMBER ..	-	-	-	-	218	-						
OKTOBER	-	-	-	-	141	-						
NOVEMBER	-	-	-	-	-	-						
DESEMBER	-	176	-	-	-	-						

UTFORSEL AV RÅDLJE OG NATURGASS EXPORTS OF CRUDE OIL AND NATURAL GAS									
MÅNED MONTH	I ALT. RÅDLJE OG CRUDE OIL AND NATURAL GAS			RÅDLJE CRUDE OIL			NATURGASS NATURAL GAS		
	1994	1995	1996	1994	1995	1996	1994	1995	1996
I ALT	106 440	113 230		92 119	98 009		14 321	15 221	
JANUAR-MARS	25 624	27 999	34 002	21 493	23 849	29 275	4 131	4 151	4 727
JANUAR	8 253	9 878	11 458	6 844	8 381	9 875	1 409	1 497	1 583
FEBRUAR	8 617	9 063	10 686	7 172	7 807	9 171	1 445	1 256	1 514
MARS	8 754	9 058	11 858	7 477	7 661	10 229	1 276	1 398	1 629
APRIL	8 314	9 800	-	7 090	8 618	-	1 224	1 182	-
MAI	9 142	9 234	-	7 982	8 013	-	1 160	1 221	-
JUNI	9 675	8 969	-	8 559	7 769	-	1 116	1 200	-
JULI	9 532	8 429	-	8 552	7 265	-	981	1 164	-
AUGUST	6 303	8 760	-	5 730	7 691	-	573	1 069	-
SEPTEMBER ..	8 921	9 165	-	7 870	7 955	-	1 051	1 210	-
OKTOBER	9 468	9 987	-	8 290	8 845	-	1 178	1 142	-
NOVEMBER	10 243	9 804	-	8 804	8 436	-	1 439	1 368	-
DESEMBER	9 219	11 084	-	7 749	9 568	-	1 469	1 516	-

TABELL 3. KVARTALSINDEKSER FOR UTENRIKSHANDELEN. 1988=100
 QUARTERLY INDEX NUMBERS OF EXTERNAL TRADE. 1988=100

	A. INNFØRSEL I ALT UTENOM SKIP OG OLJEPLATTFORMER TOTAL IMPORTS EXCL. SHIPS AND OIL PLATFORMS					
	PRISINDEKS UNIT VALUE			VOLUMINDEKS VOLUME		
	1993	1994	1995	1993	1994	1995
ÅRET	104	104	105	112	130	140
1. KVARTAL	103	104	106	106	121	135
2. KVARTAL	103	104	104	107	125	142
3. KVARTAL	104	104	105	110	134	135
4. KVARTAL	105	106	107	123	138	148

	B. UTFØRSEL I ALT UTENOM SKIP OG OLJEPLATTFORMER TOTAL EXPORTS EXCL. SHIPS AND OIL PLATFORMS					
	PRISINDEKS UNIT VALUE			VOLUMINDEKS VOLUME		
	1993	1994	1995	1993	1994	1995
ÅRET	103	100	103	149	168	177
1. KVARTAL	106	96	105	140	164	179
2. KVARTAL	106	100	105	150	164	168
3. KVARTAL	103	101	101	143	160	172
4. KVARTAL	99	101	102	164	183	189

	C. UTFØRSEL I ALT UTENOM RÅOLJE, NATURGASS, SKIP OG OLJEPLATTFORMER TOTAL EXPORTS EXCL. CRUDE OIL, NATURAL GAS, SHIPS, OIL PLATFORMS					
	PRISINDEKS UNIT VALUE			VOLUMINDEKS VOLUME		
	1993	1994	1995	1993	1994	1995
ÅRET	93	94	102	131	149	153
1. KVARTAL	94	92	103	121	140	160
2. KVARTAL	94	93	101	133	144	145
3. KVARTAL	92	95	101	128	148	148
4. KVARTAL	92	96	101	143	163	158

TABELL 4. KVARTALSINDEKSER FOR ENKELTE VAREGRUPPER. 1988=100

SITC	VAREGRUPPE	COMMODITY GROUP	VERDIINDEKS VALUE									
			1994					1995				
			1. KV.	2. KV.	3. KV.	4. KV.	ÅRET	1. KV.	2. KV.	3. KV.	4. KV.	ÅRET
0-9	I ALT MED SKIP OG OLJEPLATTFORMER		123	123	129	135	128	135	137	131	148	138
EX 793	SKIP OG OLJEPLATTFORMER		90	63	28	37	55	58	40	21	58	44
0-9	I ALT UNNTATT SKIP OG OLJEPLATTFORMER		126	130	139	146	135	143	148	143	158	148
	AV DETTE											
0-1	MATVARER, DRIKKEVARER, TOBAKK		131	147	147	168	148	146	166	151	159	156
2,4	RÅVARER, UNNTATT BRENSLSSTOFFER		123	119	151	133	131	135	155	141	146	144
3	BRENSLSSTOFFER		118	128	118	113	119	110	139	117	106	118
5-9	BEARBEIDDE VARER, UNNTATT MATVARER, DRIKKEVARER, TOBAKK ..		127	130	139	147	136	145	146	144	162	149
0	MATVARER OG LEVENDE DYR		134	144	147	170	149	150	167	152	158	157
04	KORN OG KORNVARER		125	127	124	219	149	116	156	117	138	132
041	HVETE, UMALT		142	64	94	285	146	35	25	33	137	57
05	GRØNNSAKER OG FRUKT		126	135	119	132	128	129	149	110	126	128
054	GRØNNSAKER, FRISKE, KJØLTE, FRYSTE ELLER MIDLERTIDIG KONSERVERT; RØTTER, KNOLLER OG GRØNNSAKPRODUKTER, I.E.N.,FRISKE ELLER TØRKEDE		151	183	76	116	132	178	230	74	124	152
057	FRUKTER OG NØTTER, FRISKE ELLER TØRKEDE		110	114	121	124	117	114	121	108	128	118
06	SUKKER, SUKKERVARER OG HONNING		130	147	157	177	153	146	147	172	172	159
07	KAFFE, TE, KAKAO, KRYDDERIER OG VARER DERAV		102	103	153	154	128	117	112	126	132	122
071	KAFFE OG KAFFEERSTATNINGER		81	95	183	149	127	114	117	142	110	121
1	DRIKKEVARER OG TOBAKK		105	171	149	152	144	113	160	144	168	146
2	RÅVARER, IKKE SPISELIGE, UNNTATT BRENSLSSTOFFER		122	117	150	133	131	136	154	136	146	143
24	TØMMER, TRELAST OG KORK		98	152	159	164	143	188	197	151	178	178
246	TRE I FORM AV FLISER ELLER SPON OG AVFALL		32	34	56	65	47	42	69	60	79	63
248	SKÅRET ELLER HØVLET TRELAST; JERNB. SVILLER AV TRE		91	140	143	155	132	146	149	121	134	137
25	PAPIRMASSE OG PAPIRAV FALL		93	115	95	122	106	149	192	199	146	172
26	TEKSTILFIBRER OG AVFALL DERAV (IKKE SPUNNET ELLER VEVD) ..		104	110	108	103	106	129	89	83	93	98
27	RÅ GJØDNINGSTOFFER OG RÅ MINERALER, I.E.N.		149	127	122	135	133	138	139	131	138	136
28	MALMER OG AVFALL AV METALL		140	117	176	131	141	125	163	144	153	146
3	BRENSLSSTOFFER, SMØREDJER, ELEKTRISK STRØM MV.		118	128	118	113	119	110	139	117	106	118
32	KULL, KOKS OG BRIKETTER		90	122	104	103	105	103	110	105	112	107
33	MINERALOLJE OG MINERALOLJEPRODUKTER		95	113	112	97	104	102	138	119	108	117
333	MINERALOLJE, RÅ		99	98	104	91	98	148	166	125	76	129
334	MINERALOLJEPRODUKTER, RAFFINERTE		91	112	100	98	100	88	120	104	108	105
335	RESTSTOFFER AV MINERALOLJEPRODUKTER OG LIKN., I.E.N.		109	139	169	101	129	104	174	177	151	152
4	ANIMALSKE OG VEGETABILSKE OLJER, FETT OG VOKS		149	169	176	132	157	119	169	286	127	175
5	KJEMISKE PRODUKTER		139	157	149	151	149	164	171	165	167	167
51	ORGANISKE KJEMISKE PRODUKTER		143	157	145	147	148	170	160	153	163	162
52	UORGANISKE KJEMISKE PRODUKTER		89	118	111	93	103	112	113	125	115	116
53	FARGE- OG GARVESTOFFER		149	195	196	169	177	180	215	215	188	199
54	MEDISINSKE OG FARMASØYTISKE PRODUKTER		175	189	182	188	184	193	218	210	227	212
55	FLYKTIGE OLJER, PARFYMESTOFFER, TOALETT-, RENGJØRINGSMIDLER		204	208	210	214	209	201	222	220	229	218
57	PLASTRÅSTOFFER		107	117	115	131	118	155	148	139	127	142
58	PLAST, HALVFABRIKATA		121	139	125	132	129	133	144	134	136	137
6	BEARBEIDDE VARER GRUPPERT HOVEDSAKELIG ETTER MATERIALE		110	120	147	134	128	132	147	128	142	137
62	VARER AV GUMMI, I.E.N.		137	127	142	154	140	140	145	144	148	144
625	RINGER, DEKK AV GUMMI TIL ALLE SLAGS HJUL		148	129	148	166	148	140	141	158	145	146
63	VARER AV TRE OG KORK, UNNTATT MØBLER		93	98	99	119	102	120	112	108	132	118
64	PAPIR OG PAPP; VARER AV PAPIRMASSE, PAPIR OG PAPP		130	128	130	142	132	159	153	153	169	158
641	PAPIR OG PAPP		127	128	129	139	131	165	159	159	173	164
65	TEKSTILGARN, TEKSTILSTOFFER OG TEKSTILVARER OG LIKN. PROD.		103	102	99	117	105	116	106	103	115	110
651	TEKSTILGARN		104	120	86	117	107	125	115	96	108	111
652	VEVNADER AV BOMULL		163	140	150	174	157	160	128	132	138	140
653	VEVNADER AV SYNTETISKE ELLER KUNSTIGE TEKSTILFIBRER		117	127	114	141	125	134	119	110	134	124
659	GOLVBELEGG MV.		68	61	70	78	69	74	60	68	80	70
66	VARER AV IKKE-METALLISKE MINERALER I.E.N.		73	85	85	99	85	88	93	94	112	97
664	GLASS		78	82	81	91	83	95	94	94	102	96
67	JERN OG STÅL		157	178	154	148	159	169	166	159	199	173
673	FLATVÅLSEDE PRODUKTER AV JERN ELLER ULEGERT STÅL, UTEN PLETTERING, BELEGG ELLER OVERDRAG		111	112	95	122	110	138	141	142	129	138
674	FLATVÅLSEDE PRODUKTER AV JERN ELLER ULEGERT STÅL, MED PLETTERING, BELEGG ELLER OVERDRAG		59	72	67	81	70	86	81	81	90	85
678	TRÅD AV JERN ELLER STÅL		88	100	56	78	81	100	96	89	127	103
68	METALLER, UNNTATT JERN OG STÅL		94	105	130	164	123	135	128	122	141	131
682	KOPPER		79	83	100	112	94	129	110	110	120	117
684	ALUMINIUM		90	95	132	178	124	125	121	115	134	124
69	VARER AV METALLER, I.E.N.		86	107	228	125	137	113	195	124	113	136
7	MASKINER OG TRANSPORTMIDLER		134	138	132	158	141	153	157	152	182	161
71	KRAFTMASKINER OG -UTSTYR		167	163	139	156	156	189	152	125	168	159
72	MASKINER FOR SPEIELLE INDUSTRIER		103	130	109	131	118	121	154	146	170	148
723	ANLEGGSMASKINER OG -UTSTYR SAHT DELER DERTIL		125	143	136	159	141	142	182	176	240	185
75	KONTORMASKINER OG AUTOMATISK DATABEHANDLINGSUTSTYR		150	123	111	187	143	167	139	140	243	172
76	TELEKOMM. APP. OG UTSTYR FOR OPPTAK OG GJENGIVELSE AV LYD ..		156	149	171	214	172	196	200	205	209	202
761	FJERNSYNSMOTTAKERE		136	76	116	158	121	112	82	118	164	119
77	ELEKTRISKE MASKINER, APPARATER OG DELER, I.E.N.		118	121	129	145	128	138	131	148	166	146
772	ELEKTRISKE APPARATER TIL Å SLUTTE, BRYTE, SIKRE ELLER FORBINDE ELEKTRISKE STRØMKRETSE		111	115	111	130	117	129	140	140	178	147
775	ELEKTRISKE OG IKKE-ELEKTRISKE HUSHOLDNINGSARTIKLER		93	96	127	139	114	99	95	132	142	117
78	KJØRETØYER FOR VEG		142	179	157	202	170	177	213	174	196	190
781	PERSONBILER OG STASJONSVOGNER		174	225	208	250	214	204	263	206	219	223
8	FORSKJELLIGE FERDIGE VARER		125	112	135	140	128	137	112	135	143	132
81	PREFABRIKERT BYGN.; SANITER-, VARME- OG LYSUTSTYR, I.E.N.		84	82	98	135	100	109	95	117	150	118
82	MØBLER OG DELER DERTIL		99	99	96	118	103	116	103	98	130	112
84	KLÆR OG TILBEHØR TIL KLÆR		128	82	158	121	122	144	81	153	105	120
842	KLÆR FOR DAMER ELLER PIKER UNNT. AV TRIKOTASJE		142	74	156	102	119	153	75	150	86	116
843	KLÆR FOR HERRER ELLER GUTTER, AV TRIKOTASJE		139	103	186	143	143	145	92	157	131	131
85	FOTTØY		146	90	162	114	128	150	90	164	98	125
88	FOTOGRAFISKE OG OPTISKE ARTIKLER, I.E.N.; UR		121	127	118	133	125	123	132	127	143	131
89	FORSKJELLIGE FERDIGE VARER, I.E.N.		129	136	134	163	141	134	136	133	186	147
894	BARNEVOGNER, LEKETØY, SPILL OG SPORTSARTIKLER		128	137	141	186	148	139	140	159	213	163
898	MUSIKKINSTRUMENTER OG DELER OG TILBEHØR DERTIL; GRAMMOPHONPLATER, LYDBÅND OG ANDRE LYDOPPTAK		181	163	159	227	183	204	159	175	238	194

QUARTERLY INDEX NUMBERS FOR SELECTED COMMODITY GROUPS. 1988=100

PRISINDEKS UNIT VALUE										VOLUMINDEKS VOLUME										SITC
1994					1995					1994					1995					
1. KV.	2. KV.	3. KV.	4. KV.	ÅRET	1. KV.	2. KV.	3. KV.	4. KV.	ÅRET	1. KV.	2. KV.	3. KV.	4. KV.	ÅRET	1. KV.	2. KV.	3. KV.	4. KV.	ÅRET	
..	0-9
..	EX 793
104	104	104	106	104	106	104	105	107	105	121	125	134	138	130	135	142	135	148	140	0-9
107	108	109	107	108	112	113	112	113	112	123	137	136	156	138	131	148	135	141	138	0-1
93	102	106	108	102	111	102	98	105	104	132	116	142	122	128	122	152	144	139	139	2,4
132	121	125	126	126	122	119	115	121	119	90	106	94	90	95	90	116	102	88	99	3
104	103	102	104	103	104	103	105	105	104	122	126	136	141	131	140	142	136	153	143	5-9
104	105	106	105	105	110	111	110	110	110	129	137	139	162	142	137	151	137	144	142	0
125	122	121	125	123	131	124	125	134	128	101	105	103	176	121	88	126	93	103	103	04
145	141	141	145	144	153	145	146	157	153	98	45	67	197	102	23	17	23	87	37	061
105	111	109	98	105	100	105	101	100	102	119	122	109	135	121	129	142	109	126	126	05
100	108	107	96	103	92	104	96	80	94	152	169	71	121	128	194	220	77	154	162	054
114	126	117	100	113	107	114	109	114	111	96	90	103	124	103	106	106	100	112	106	057
125	129	131	132	129	143	156	158	191	161	104	114	120	134	118	102	94	109	90	99	06
84	86	87	95	88	100	98	94	93	96	122	120	176	163	145	116	115	133	142	127	07
74	77	74	86	78	104	98	89	78	91	109	123	246	172	163	109	119	160	142	133	071
133	132	132	131	132	128	130	127	138	131	79	129	112	116	109	88	123	113	122	111	1
92	101	105	107	101	111	101	98	103	103	133	116	142	123	129	123	152	138	141	139	2
93	96	99	104	98	109	105	104	107	106	106	159	161	159	146	173	168	145	167	168	24
55	68	74	78	70	81	88	89	90	88	58	50	75	83	67	52	79	67	88	71	246
104	104	111	116	109	118	114	113	113	114	88	135	129	134	121	124	130	107	118	120	248
62	70	76	94	75	103	103	121	119	111	148	166	122	129	141	145	186	165	123	155	25
92	94	95	88	93	105	104	90	115	103	112	117	113	117	115	123	86	92	81	95	26
136	126	127	128	129	126	113	118	135	123	109	101	96	105	103	109	123	111	102	111	27
87	103	108	114	102	112	100	94	100	101	161	114	162	115	138	111	163	154	153	145	28
132	121	125	126	126	122	119	115	121	119	90	106	94	90	95	90	116	102	88	99	3
116	108	120	123	116	111	103	113	120	111	77	112	87	84	90	93	107	93	93	96	32
118	119	124	116	119	116	121	109	114	115	81	96	90	84	88	88	113	109	95	102	33
113	109	111	108	110	113	112	99	109	108	88	90	94	84	89	131	148	126	70	119	333
120	121	130	117	122	110	119	108	111	112	76	93	77	83	82	79	101	96	97	94	334
124	124	125	126	125	147	146	128	139	139	88	111	135	80	104	71	119	138	109	109	335
147	139	120	130	133	118	112	105	135	113	101	121	147	102	118	101	151	272	94	155	4
110	109	110	108	109	111	109	112	106	109	126	144	135	140	137	147	157	148	158	152	5
72	76	78	79	76	80	77	77	76	78	199	205	186	187	194	212	208	200	213	208	51
124	118	113	109	116	130	123	129	83	113	72	100	98	85	89	87	92	97	138	103	52
133	130	137	132	133	144	134	128	143	137	112	150	143	128	133	125	160	168	131	146	53
158	168	165	147	159	129	135	160	140	140	111	113	111	128	116	149	162	131	162	151	54
130	121	128	129	127	124	122	122	128	124	157	171	164	166	165	162	182	181	179	176	55
87	86	86	95	89	100	100	99	95	99	123	137	134	137	133	155	148	140	133	144	57
95	86	85	84	87	89	93	91	97	93	127	161	147	157	148	150	156	147	140	148	58
93	92	96	98	95	98	95	103	104	100	118	130	154	136	134	135	155	124	137	138	6
100	107	109	105	105	106	109	110	114	110	136	118	130	147	133	131	133	131	130	131	62
88	100	104	96	97	101	99	103	103	101	169	128	142	173	153	139	143	153	141	144	625
103	96	96	99	99	106	107	105	107	106	90	102	103	120	104	113	105	102	124	111	63
95	95	97	98	96	104	109	112	111	109	138	134	135	145	138	153	140	136	152	145	64
87	87	91	94	90	102	106	108	109	106	146	147	143	147	146	162	150	146	159	154	641
95	94	91	97	95	96	96	95	98	96	108	109	109	120	111	122	111	108	117	115	65
103	103	100	108	104	109	106	116	107	109	101	116	86	109	103	114	108	83	101	102	651
94	97	98	97	97	96	97	93	99	96	173	143	153	180	162	167	132	141	140	145	652
103	102	99	99	101	107	109	104	98	104	114	124	115	143	124	126	109	106	137	119	653
94	96	89	101	95	93	98	96	100	97	72	63	78	77	73	79	61	70	80	73	659
98	94	94	101	97	92	89	90	97	92	74	91	90	98	89	96	105	105	116	105	66
79	76	71	78	76	75	73	75	73	74	98	107	114	117	109	127	129	125	139	130	664
95	95	100	109	99	102	108	117	118	111	164	188	154	137	161	165	153	135	169	156	67
109	104	103	113	107	114	125	128	125	123	102	108	92	109	103	121	112	111	104	112	673
82	85	84	84	84	91	91	101	106	97	72	85	80	97	84	95	90	81	85	88	674
121	118	129	119	121	95	122	123	130	116	73	85	44	65	67	105	79	72	98	89	678
64	65	66	67	66	71	72	73	73	72	146	162	196	245	187	191	178	167	192	182	68
89	89	99	97	94	109	104	108	101	106	89	94	100	115	100	119	105	102	118	111	682
58	58	58	59	58	68	70	73	73	71	156	164	228	304	213	185	173	157	184	175	684
100	99	105	104	103	102	89	108	104	99	86	108	217	120	133	111	218	115	109	138	69
110	109	106	108	108	108	108	107	110	109	122	126	125	147	130	141	145	142	165	148	7
129	111	111	106	114	119	111	123	122	119	130	147	125	147	137	158	138	102	137	134	71
128	115	102	122	116	131	124	123	134	128	80	113	106	107	102	93	124	119	127	115	72
123	113	120	125	120	140	136	137	148	141	102	126	113	127	117	101	134	128	162	131	723
84	89	83	77	83	72	78	89	79	79	178	138	134	241	173	231	178	158	309	219	75
75	73	78	80	77	83	72	69	66	72	209	205	219	267	225	256	276	295	318	281	76
87	84	82	83	84	90	80	77	73	79	156	91	141	190	144	124	103	154	225	151	761
104	99	102	103	102	99	101	98	100	100	113	123	127	141	126	138	130	151	166	146	77
105	105	104	102	104	98	104	99	96	99	106	110	107	127	113	131	134	141	185	148	772
102	103	103	102	103	108	106	100	101	103	91	94	123	135	111	92	89	132	141	114	775
125	130	123	127	126	130	132	129	135	132	114	137	128	159	135	136	162	134	165	144	78
1																				

TABELL 4. KVARTALSINDEKSER FOR ENKELTE VAREGRUPPER. 1988=100

SITC	VAREGRUPPE	COMMODITY GROUP	VERDIINDEKS VALUE									
			1994					1995				
			1. KV.	2. KV.	3. KV.	4. KV.	ÅRET	1. KV.	2. KV.	3. KV.	4. KV.	ÅRET
0-9	I ALT MED SKIP OG OLJEPLATTFORMER		157	163	162	188	167	185	177	175	190	182
EX 793	SKIP OG OLJEPLATTFORMER		129	115	142	271	164	131	205	231	132	175
0-9	I ALT UNNTATT SKIP OG OLJEPLATTFORMER		158	165	162	184	167	188	176	173	192	182
	AV DETTE											
0-1	MATVARER, DRIKKEVARER, TOBAKK		166	164	173	217	180	184	157	183	210	183
2,4	RÅVARER, UNNTATT BRENSLSSTOFFER		105	107	108	124	111	148	123	118	123	128
3	BRENSLSSTOFFER		217	229	212	245	226	240	239	223	253	239
5-9	BEARBEIDDE VARER, UNNTATT MATVARER, DRIKKEVARER, TOBAKK ..		115	121	127	138	126	152	135	158	149	144
0-9	I ALT UNNTATT SKIP, OLJEPLATTFORMER, RÅOLJE OG NATURGASS ..		129	134	140	156	140	165	146	150	159	155
0	MATVARER OG LEVENDE DYR		166	164	173	217	180	185	157	183	211	184
02	MEIERIVARER OG EGG		119	138	134	113	126	135	121	124	114	123
03	FISK (UNNT. Sjøpattedyr), KREPSDYR OG BLØTDYR OG VARER DERAU		175	168	177	229	187	192	161	191	223	192
034	FISK, FERSK, KJØLT ELLER FRYST		167	178	194	267	201	200	184	210	262	214
035	FISK, TØRKET, SALTE ELLER I SALTlake; RØYKT		255	176	194	210	209	253	154	214	199	205
037	FISK, KREPSDYR OG BLØTDYR, TILBEREDT ELLER KONSERV., I.E.N		113	134	103	134	121	82	97	110	131	105
08	DYREFOR (UNNTATT UMALT KORN)		52	105	141	118	104	107	114	106	120	112
1	DRIKKEVARER OG TOBAKK		185	201	209	192	197	114	136	154	124	132
2	RÅVARER, IKKE SPISELIGE, UNNTATT BRENSLSSTOFFER		104	106	108	121	110	145	122	118	121	127
21	HUDER, SKINN OG PELSSKINN, RÅ		86	65	19	57	57	152	64	17	47	70
24	TØMMER, TRELAST OG KORK		198	210	186	233	207	255	209	171	186	205
25	PAPIRMASSE OG PAPIRAV FALL		70	71	91	102	83	127	112	138	113	122
26	TEKSTILFIBRER OG AVFALL DERAU (IKKE SPUNNET ELLER VEVD) ..		62	72	63	86	71	90	78	65	76	77
27	RÅ GJØDNINGSTOFFER OG RÅ MINERALER, I.E.N.		169	193	208	220	197	171	227	199	211	202
28	MALMER OG AVFALL AV METALL		87	88	97	78	87	105	69	72	93	85
3	BRENSLSSTOFFER, SMØREOLJER, ELEKTRISK STRØM MV.		217	229	212	245	226	240	239	223	253	239
33	MINERALOLJE OG MINERALOLJEPRODUKTER		261	285	269	300	279	287	293	274	310	291
333	MINERALOLJE, RÅ		255	281	263	295	273	283	290	272	319	291
334	MINERALOLJEPRODUKTER, RAFFINERTE		341	346	347	367	350	335	342	299	224	300
34	GASS, NATURLIG OG TILVIRKET		120	104	81	122	106	131	115	106	121	118
35	ELEKTRISK STRØM		112	90	167	134	126	238	176	227	262	226
4	ANIMALSKE OG VEGETABILSKE OLJER, FETT OG VOKS		121	130	117	156	131	185	136	118	149	147
41	ANIMALSKE OLJER OG FETT		161	122	115	146	136	262	144	99	159	166
43	BEARBEIDDE ANIMALSKE OG VEGETABILSKE OLJER, FETT OG VOKS ..		102	145	119	165	133	148	140	158	150	144
5	KJEMISKE PRODUKTER		121	138	131	141	133	160	147	153	137	150
51	ORGANISKE KJEMISKE PRODUKTER		110	145	165	125	136	159	136	150	134	144
511	HYDROKARBONER, I.E.N., OG HALOGEN-, SULFO-, NITRO- ELLER											
	NITROSODERIVATER DERAU		71	126	128	98	106	131	87	140	74	108
52	UORGANISKE KJEMISKE PRODUKTER		115	124	116	141	124	147	132	134	143	139
522	UORG. KJEM. GRUNNST., OKSIDER OG HALOGENSALTER		107	120	116	136	120	146	127	131	140	136
53	FARGE- OG GÆRSTOFFER		116	143	140	123	130	146	165	165	111	147
55	FLYKTIGE OLJER, RESINOIDER OG PARFYMESTOFFER; TOALETT-,											
	RENGJØRINGS- OG PUSSEMIDLER		141	158	144	174	154	177	175	208	209	192
56	KUNSTGJØDSEL		127	148	92	135	126	144	121	155	114	133
57	PLASTRÅSTOFFER		97	106	106	125	108	149	136	131	105	130
571	POLYMERER AV ETYLEN, UBEARBEIDDE		74	77	80	97	82	114	106	113	73	102
58	PLAST, HALVFABRIKATA		111	129	129	135	126	154	146	145	147	148
59	KJEMISKE PRODUKTER, I.E.N.		152	175	174	177	169	203	224	223	200	212
6	BEARBEIDDE VARER GRUPPERT HOVEDSAKELIG ETTER MATERIALE ...		104	110	116	120	113	142	126	127	131	132
61	LÆR, LÆRVARER OG BEREDTE PELSSKINN		142	136	144	137	140	105	117	107	102	108
62	VARER AV GUMMI, I.E.N.		51	54	52	65	56	58	66	56	68	62
63	VARER AV TRE OG KORK, UNNTATT MØBLER		291	322	328	389	332	389	348	332	327	349
64	PAPIR OG PAPP; VARER AV PAPIRMASSE, PAPIR OG PAPP		115	122	130	135	126	171	160	170	183	171
641	PAPIR OG PAPP		112	120	127	133	123	170	159	169	183	170
65	TEKSTILGARN, TEKSTILSTOFFER OG TEKSTILVARER OG LIKN. PROD.		125	146	143	158	143	157	143	124	142	142
66	VARER AV IKKE-METALLISKE MINERALER, I.E.N.		138	164	167	172	160	173	163	167	179	171
67	JERN OG STÅL		110	120	117	111	114	129	118	132	132	128
671	RÅJERN, SPEILJERN, JERNVAMP, GRANULATER OG PULVER AV											
	JERN OG STÅL OG FERROLEGERINGER		113	130	124	115	121	134	132	160	152	144
673	FLATVALSEDE PRODUKTER AV JERN ELLER ULEGERT STÅL, UTEN											
	PLETTERING, BELEGG ELLER OVERDRAG		84	73	82	81	80	90	82	89	79	85
674	FLATVALSEDE PRODUKTER AV JERN ELLER ULEGERT STÅL, MED											
	PLETTERING, BELEGG ELLER OVERDRAG		112	110	114	126	115	131	135	112	129	127
676	BARRER OG STENGER AV JERN ELLER STÅL, VINKELJERN,											
	PROFILJERN OG ELEMENTER		97	92	97	86	93	123	74	68	69	83
679	RØR OG HULE PROFILER OG DELER DERTIL, AV JERN ELLER STÅL .		156	134	149	155	148	162	123	124	167	144
68	METALLER, UNNTATT JERN OG STÅL		93	96	104	109	100	132	111	105	108	114
682	KOPPER		122	129	143	128	130	166	136	120	119	135
683	NIKKEL		81	70	87	91	82	101	62	73	90	81
684	ALLUMINIUM		85	95	100	106	97	133	119	105	108	116
686	SINK		122	116	117	111	117	121	105	112	99	109
69	VARER AV METALLER, I.E.N.		113	114	124	130	120	153	139	141	153	147
7	MASKINER OG TRANSPORTMIDLER		126	125	138	156	136	156	139	147	183	156
71	KRAFTMASKINER OG -UTSTYR		165	147	222	174	177	179	166	158	223	182
72	MASKINER FOR SPEISIELLE INDUSTRIER		108	121	122	129	120	146	125	134	157	140
752	AUTOMATISKE DATABASEHANDLINGSMASKINER OG ENHETER DERTIL ...		75	89	88	89	85	90	73	70	89	80
76	TELEKOMMUNIKASJONSAPPARATER OG APPARATER OG UTSTYR FOR											
	OPPTAK OG GJENGIVELSE AV LYD		176	169	167	206	180	185	203	224	368	245
764	UTSTYR, DELER OG TILBEHØR, I.E.N. TIL TELEKOMMUNIKASJONS-											
	APPARATER UNDER HOVEDGRUPPE 76.		186	180	175	211	188	197	217	236	396	261
77	ELEKTRISKE MASKINER, APPARATER OG DELER, I.E.N.		152	141	157	188	159	172	175	193	213	188
78	KJØRETØYER FOR VEG		117	118	96	141	118	163	142	124	155	146
8	FORSKJELLIGE FERDIGE VARER		141	143	159	196	160	183	150	152	185	167
82	MØBLER OG DELER DERTIL		164	163	152	203	170	212	182	184	229	202
84	KLER OG TILBEHØR TIL KLER		87	84	199	248	154	213	130	125	167	154
87	VITENSKAPELIGE OG TEKNISKE INSTRUMENTER OG APP., I.E.N.		180	173	204	244	200	199	181	186	255	205
89	FORSKJELLIGE FERDIGE VARER, I.E.N.		122	127	123	146	129	157	121	117	133	132

QUARTERLY INDEX NUMBERS FOR SELECTED COMMODITY GROUPS. 1988=100

PRISINDEKS UNIT VALUE										VOLUMINDEKS VOLUME										SITC
1994					1995					1994					1995					
1. KV.	2. KV.	3. KV.	4. KV.	ÅRET	1. KV.	2. KV.	3. KV.	4. KV.	ÅRET	1. KV.	2. KV.	3. KV.	4. KV.	ÅRET	1. KV.	2. KV.	3. KV.	4. KV.	ÅRET	
..	0-9
..	EX 793
96	100	101	101	100	105	105	101	102	103	164	164	160	183	168	179	168	172	189	177	0-9
91	94	92	93	93	93	91	89	86	90	183	175	188	233	195	198	173	205	244	205	0-1
95	99	100	105	100	118	115	118	112	116	110	108	108	118	111	126	107	101	109	111	2,4
107	115	114	111	112	111	114	105	108	109	203	199	186	220	202	216	210	212	234	218	3
90	90	93	94	92	104	102	103	103	103	128	134	137	146	136	146	133	135	145	140	5-9
92	93	95	96	94	103	101	101	101	102	140	144	148	163	149	160	145	148	158	153	0-9
90	94	92	93	92	93	90	89	86	89	183	175	188	234	195	199	174	206	245	206	0
125	121	122	116	121	112	112	111	111	111	96	114	110	98	104	121	108	111	102	110	02
89	93	91	93	92	92	90	88	85	89	197	180	194	247	204	207	179	216	262	216	03
85	91	89	87	88	86	85	83	78	82	196	194	219	306	229	233	216	251	338	259	034
104	102	103	108	104	109	98	101	109	104	244	173	188	195	200	232	158	212	183	196	035
77	81	87	96	85	97	99	99	99	99	146	164	117	140	142	85	98	110	132	106	037
83	74	73	62	71	71	69	68	66	68	63	142	193	191	147	151	164	156	183	163	08
151	140	145	156	148	155	151	153	159	154	123	143	144	123	133	74	90	100	78	85	1
94	98	99	106	99	118	115	119	113	116	110	108	109	115	110	123	106	100	107	109	2
80	94	78	73	81	112	112	97	112	111	108	70	24	78	70	136	57	18	42	63	21
109	116	125	136	121	138	134	122	110	126	182	181	149	172	171	185	156	141	169	163	24
75	80	89	100	87	113	120	133	140	126	94	88	102	102	96	112	94	103	80	97	25
56	52	53	58	55	65	71	64	72	68	111	138	118	147	129	140	110	101	105	114	26
139	137	140	138	139	136	131	133	133	133	121	141	149	159	142	126	174	150	159	152	27
84	90	87	100	90	111	110	102	90	102	103	98	112	78	97	95	63	71	103	83	28
107	115	114	111	112	111	114	105	108	109	203	199	186	220	202	216	210	212	234	218	3
111	121	121	118	118	116	120	109	113	114	234	235	223	254	237	248	245	251	275	255	33
110	122	120	118	118	116	120	109	113	114	231	230	218	249	232	244	241	249	283	254	333
123	119	125	117	121	113	118	112	115	114	277	292	277	314	290	297	291	267	195	263	334
103	101	95	96	99	103	103	105	103	103	117	102	84	127	108	128	112	101	117	114	34
169	157	180	172	171	199	169	154	162	170	67	58	92	78	74	119	104	147	161	133	35
108	118	113	99	109	113	114	109	110	112	112	110	103	157	120	163	119	108	135	131	4
109	113	100	82	99	103	104	100	100	102	147	108	115	178	137	254	138	99	159	162	41
102	120	119	107	112	117	118	113	113	115	100	121	100	154	119	126	119	123	133	125	43
91	88	88	97	91	104	102	102	97	101	132	157	149	145	146	154	144	150	142	147	5
86	81	85	102	88	98	92	98	79	92	127	179	194	122	155	161	147	153	170	158	51
64	66	85	82	74	100	106	96	63	90	112	191	152	118	143	132	82	146	117	119	511
106	104	99	107	104	110	111	112	114	112	109	119	117	132	119	133	118	120	125	124	52
101	101	104	103	102	107	108	110	112	109	106	118	112	132	117	137	117	119	124	124	522
114	95	90	103	99	104	104	102	119	106	101	150	154	119	131	140	158	161	93	138	53
115	117	102	120	113	120	118	114	115	116	123	136	141	145	136	148	148	183	181	165	55
70	97	88	95	93	94	99	98	95	97	142	153	105	143	136	153	123	157	120	138	56
72	72	76	86	76	105	107	105	87	101	135	147	140	146	142	141	128	126	121	129	57
60	59	63	78	65	97	99	90	67	89	123	130	127	123	126	118	107	125	109	115	571
86	81	81	92	85	100	107	109	110	106	130	159	159	147	149	155	136	133	134	139	58
113	107	102	104	106	103	99	103	96	100	134	164	170	169	159	196	227	216	207	212	59
84	86	88	92	87	101	101	104	106	103	125	129	132	130	129	140	124	121	124	127	6
85	86	87	55	76	68	72	72	68	70	167	158	166	248	185	155	164	149	150	154	61
112	116	116	105	111	110	114	118	120	115	46	47	45	62	50	53	58	47	56	54	62
108	109	111	117	112	123	121	117	121	121	270	295	295	331	298	316	288	284	270	289	63
91	91	93	97	93	110	115	126	130	120	126	135	139	140	135	156	139	135	140	143	64
90	89	92	95	92	109	114	126	130	119	125	134	137	139	134	157	139	134	141	143	641
105	103	104	106	105	109	107	107	109	108	120	142	138	148	137	144	134	116	130	131	65
98	95	95	96	96	93	95	96	106	97	141	174	175	180	167	185	172	175	168	175	66
108	106	105	108	107	109	112	121	126	117	101	113	112	102	107	119	105	109	105	109	67
112	111	108	108	110	110	119	129	135	123	101	118	115	106	110	122	111	123	112	117	671
97	101	101	105	101	111	106	113	117	112	87	72	81	77	79	81	78	79	67	76	673
106	95	98	121	105	122	94	95	96	101	105	115	116	104	110	108	143	118	134	126	674
109	107	104	107	106	101	106	105	110	104	90	86	93	80	87	122	70	65	63	80	676
97	100	101	106	101	115	113	123	131	120	160	134	148	146	147	140	109	101	128	119	679
73	78	82	89	80	101	99	98	98	99	127	123	127	123	125	131	112	107	111	115	68
78	84	97	103	90	113	104	112	108	109	156	153	147	124	145	146	130	108	110	124	682
58	61	62	67	62	83	71	77	80	78	139	115	141	135	133	122	87	95	113	104	683
71	78	81	89	80	102	104	101	99	102	120	123	122	118	121	130	114	104	109	114	684
98	93	90	97	94	98	90	88	89	91	124	125	131	115	124	124	117	127	112	120	686
76	72	77	79	76	78	72	76	73	75	148	159	161	164	158	196	193	187	209	196	69
92	93	102	93	95	103	97	98	99	99	136	134	136	168	144	151	143	150	184	157	7
124	123	111	108	115	130	131	135	113	125	133	120	200	160	153	137	127	117	198	145	71
126	170	159	181	157	170	154	181	159	165	86	71	77	71	76	86	81	74	99	85	72
..	752
92	98	111	94	98	97	98	115	95	100	190	173	150	218	183	190	207	194	388	245	76
93	99	111	95	99	98	98	116	95	100	199	182	158	223	191	202	221	204	416	260	764
95	93	95	90	93	95	99	93	98	96	159	151	166	209	171	180	176	206	218	195	77
122	115	119	113	117	114	120	120	121	119	96	102	81	124	101	143	119	103	128	123	78
118	114	106	115	113	1															

TABELL 5. INNFØRSEL. VARESEKTORER OG HOVEDGRUPPER ETTER SITC. MILL. KR
 IMPORTS BY SECTIONS AND DIVISIONS OF THE SITC. MILLION KR

VARESEKTORER OG HOVEDGRUPPER	MARS		JANUAR-MARS		PROSENTANDEL TOTAL	
	1995	1996	1995	1996	1995	1996
I ALT	19 218,6	19 075,4	51 038,0	53 381,3	100,0	100,0
AV DETTE						
0,1 MATVARER, DRIKKEVARER, TOBAKK	1 092,0	1 184,2	3 024,3	3 469,2	5,9	6,5
2,4 RÅVARER, UNNTATT BRENSLSSTOFFER	1 625,6	1 644,8	3 881,9	4 440,3	7,6	8,3
3 BRENSLSSTOFFER	611,2	723,6	1 519,1	1 668,2	3,0	3,1
5-9 BEARBEIDDE VARER, UNNTATT MATVARER, DRIKKEVARER, TOBAKK	15 889,9	15 522,7	42 612,7	43 803,6	83,5	82,1
5-9 BEARBEIDDE VARER, UNNTATT MATVARER, DRIKKEVARER, TOBAKK, SKIP OG OLJEPLATTFORMER	14 522,9	15 296,5	40 536,6	42 902,8	79,4	80,4
0 MATVARER OG LEVENDE DYR	986,8	1 069,8	2 759,0	3 184,2	5,4	6,0
00 LEVENDE DYR, UTENOM DE SOM ER GRUPPERT UNDER HOVEDGRUPPE 03	5,1	5,6	14,2	13,7	0,0	0,0
01 KJØTT OG KJØTTVARER	22,0	28,7	52,2	74,0	0,1	0,1
02 MEIERIVARER OG EGG	14,4	18,0	34,8	44,1	0,1	0,1
03 FISK (IKKE Sjøpattedyr), KREPSDYR OG BLØTDYR OG VARER DERAV	205,8	200,8	572,8	790,7	1,1	1,5
04 KORN OG KORNVARER	102,7	162,0	276,0	359,6	0,5	0,7
05 GRØNNSAKER OG FRUKT	264,3	277,1	756,3	846,5	1,5	1,6
06 SUKKER, SUKKERVARER OG HONNING	83,0	82,4	218,6	233,6	0,4	0,4
07 KAFFE, TE, KAKAO, KRYDDERIER OG VARER DERAV	127,6	157,9	411,0	440,9	0,8	0,8
08 DYREFØR (UNNTATT UMALT KORN)	76,5	73,5	194,4	202,1	0,4	0,4
09 FORSKJELLIGE MATVARER	87,5	63,9	228,7	179,1	0,4	0,3
1 DRIKKEVARER OG TOBAKK	105,1	114,4	265,3	285,0	0,5	0,5
11 DRIKKEVARER	78,2	78,6	189,0	191,7	0,4	0,4
12 TOBAKK OG TOBAKSVARER	27,0	35,9	76,3	93,2	0,1	0,2
2 RÅVARER, IKKE SPISELIGE, UNNTATT BRENSLSSTOFFER	1 594,9	1 538,5	3 768,1	4 258,0	7,4	8,0
21 HUDER, SKINN OG PELSSKINN, RÅ	19,4	17,0	65,9	59,3	0,1	0,1
22 OLJEFRØ OG OLJEHOLDIGE FRUKTER	40,3	68,3	163,6	228,1	0,3	0,4
23 RÅGUMMI (HERUNDER SYNTETISK OG REGENERERT)	6,0	7,6	16,2	21,5	0,0	0,0
24 TØMME, TRELAST OG KORK	401,5	235,2	974,0	762,0	1,9	1,4
25 PAPIRMASSE OG PAPIRAV FALL	50,4	39,2	134,4	103,8	0,3	0,2
26 TEKSTILFIBRER OG AVFALL DERAV (IKKE SPUNNET ELLER VEVD)	16,6	14,2	46,8	39,9	0,1	0,1
27 RÅ GJØDINGSSTOFFER OG RÅ MINERALER, I.E.N., UNNT. GJØDSEL U.HGR.56	118,0	154,4	334,2	411,0	0,7	0,8
28 MALMER OG AVFALL AV METALL	863,0	932,6	1 821,8	2 426,3	3,6	4,5
29 ANIMALSKE OG VEGETABILSKE RÅVARER, I.E.N.	79,7	69,8	211,3	206,3	0,4	0,4
3 BRENSLSSTOFFER, SMØRELJER, ELEKTRISK STRØM H.V.	611,2	723,6	1 519,1	1 668,2	3,0	3,1
32 KULL, KOKS OG BRIKETTER	87,9	82,2	217,1	243,3	0,4	0,5
33 MINERALOLJE OG MINERALOLJEPRODUKTER	435,2	433,9	1 047,2	1 020,8	2,1	1,9
HERAV RÅOLJE	181,3	119,2	304,4	156,8	0,6	0,3
34 GASS, NATURLIG OG TILVIRKET	67,1	58,9	163,2	149,3	0,3	0,3
35 ELEKTRISK STRØM	21,0	148,6	91,7	254,8	0,2	0,5
4 ANIMALSKE OG VEGETABILSKE OLJER OG FETT	30,7	106,4	113,7	182,3	0,2	0,3
41 ANIMALSKE OLJER OG FETT	9,6	83,9	61,5	123,6	0,1	0,2
42 FETE VEGETABILSKE OLJER OG FETTSTOFFER, RÅ RENSEDE EL. FRAKSJONERTE.	19,0	19,3	44,2	45,1	0,1	0,1
43 BEARBEIDDE ANIMALSKE OG VEGETABILSKE OLJER, FETT OG VOKS	2,0	3,1	8,0	13,6	0,0	0,0
5 KJEMISKE PRODUKTER	1 810,0	1 827,7	5 078,1	5 140,7	10,0	9,6
51 ORGANISKE KJEMISKE PRODUKTER	290,7	259,9	780,4	703,3	1,5	1,3
52 UORGANISKE KJEMISKE PRODUKTER	76,8	163,1	379,0	475,0	0,7	0,9
53 FARVE- OG GARVESTOFFER	159,5	169,6	453,1	444,4	0,9	0,8
54 MEDISINSKE OG FARMASØYTISKE PRODUKTER	291,4	303,4	874,4	961,7	1,7	1,8
55 FLYKTIGE OLJER, PARFYMESTOFFER, TOALETT-, RENGJØRINGS- OG PUSSEMIDL.	231,6	270,1	599,7	698,1	1,2	1,3
56 KUNSTGJØDSEL	66,2	65,0	163,3	191,0	0,3	0,4
57 PLASTRÅSTOFFER	256,2	204,1	707,2	587,5	1,4	1,1
58 PLAST, HALVFABRIKATA	170,5	154,6	436,3	443,6	0,9	0,8
59 KJEMISKE PRODUKTER, I.E.N.	267,0	238,0	684,8	636,2	1,3	1,2
6 BEARBEIDDE VARER GRUPPERT HOVEDSAKELIG ETTER MATERIALE	3 377,3	3 383,5	9 265,8	9 658,3	18,2	18,1
61 LER, LÆRVARER OG BEREDTE PELSSKINN	25,0	26,9	73,7	77,4	0,1	0,1
62 VARER AV GUMMI, I.E.N.	189,8	210,7	465,1	522,3	0,9	1,0
63 VARER AV TRE OG KORK (UNNTATT MØBLER)	162,0	150,2	431,6	449,0	0,8	0,8
64 PAPIR OG PAPP, VARER AV PAPIRMASSE, PAPIR OG PAPP	564,9	532,2	1 489,8	1 610,1	2,9	3,0
65 TEKSTILGARN, TEKSTILSTOFFER, TEKSTILVARER, I.E.N., O.L. PRODUKTER	387,6	381,3	1 027,8	1 033,3	2,0	1,9
66 VARER AV IKKE-METALLISKE MINERALER, I.E.N.	234,4	262,8	641,7	710,9	1,3	1,3
67 JERN OG STÅL	712,0	804,8	2 212,9	2 528,4	4,3	4,7
68 METALLER, UNNTATT JERN OG STÅL	382,0	332,6	1 094,6	885,0	2,1	1,7
69 VARER AV METALLER, I.E.N.	719,6	682,1	1 828,6	1 841,9	3,6	3,5
7 MASKINER OG TRANSPORTMIDLER	7 607,9	7 089,6	19 507,4	20 152,9	38,2	37,8
71 KRAFTMASKINER OG -UTSTYR	352,0	376,6	1 044,2	1 248,6	2,0	2,3
72 MASKINER FOR SPESELLE INDUSTRIER	750,4	933,6	1 959,7	2 581,4	3,8	4,8
73 METALLBEARBEIDINGSMASKINER	89,6	110,1	284,8	269,2	0,6	0,5
74 ANDRE INDUSTRIEMASKINER OG -UTSTYR, I.E.N.	908,9	1 121,5	2 694,6	3 270,7	5,3	6,1
75 KONTORMASKINER OG AUTOMATISK DATABEHANDLINGSUTSTYR	882,4	900,2	2 432,7	2 622,5	4,8	4,9
76 TELEKOMMUNIKASJONSAPPARATER OG UTSTYR FOR OPPTAK OG GJENGIV. AV LYD	668,2	518,7	1 787,8	1 668,0	3,5	3,1
77 ELEKTRISKE MASKINER, APPARATER OG DELER, I.E.N.	975,6	1 050,1	2 683,0	2 988,5	5,3	5,6
78 KJØRETØYER FOR VEG	1 424,2	1 624,8	3 859,6	4 137,5	7,6	7,8
79 ANDRE TRANSPORTMIDLER INKL. SKIP	1 556,6	453,9	2 761,0	1 366,5	5,4	2,6
SKIP OG BÅTER	1 367,0	226,1	2 076,1	900,7	4,1	1,7
NYBYGDE	1 089,6	175,1	1 423,6	544,0	2,8	1,0
ELDRE	277,4	51,0	652,5	356,7	1,3	0,7
OLJEPLATTFORMER	-	-	-	-	-	-
8 FORSKJELLIGE FERDIGE VARER	3 062,8	3 189,4	8 678,6	8 763,0	17,0	16,4
81 PREFABRIKERT BYGNINGER; SANITÆR-, VARME- OG LYSUTSTYR, I.E.N.	102,6	124,9	313,0	332,8	0,6	0,6
82 MØBLER OG DELER DERTIL	367,0	374,8	957,6	1 003,6	1,9	1,9
83 REISEEFFEKTER, VESKER O.L.	44,8	41,2	125,5	128,3	0,2	0,2
84 KLÆR OG TILBEHØR TIL KLÆR	889,5	851,5	2 673,9	2 380,9	5,2	4,5
85 FOTBØY	192,3	189,4	547,6	529,7	1,1	1,0
87 VITENSKAPELIGE OG TEKNISKE INSTRUMENTER OG APPARATER, I.E.N.	356,3	332,7	1 051,4	1 016,4	2,1	1,9
88 FOTOGRAFISKE OG OPTISKE ARTIKLER, I.E.N.; UR	156,7	166,8	421,8	464,4	0,8	0,9
89 FORSKJELLIGE FERDIGE VARER, I.E.N.	953,7	1 108,1	2 587,8	2 906,9	5,1	5,4
9 VARER OG TRANSAKSJONER, IKKE GRUPPERT ANDRE STEDER I SITC	31,8	32,5	82,8	88,7	0,2	0,2

TABELL 6. UTFØRSEL . VARESEKTORER OG HOVEDGRUPPER ETTER SITC. MILL. KR
 EXPORTS BY SECTIONS AND DIVISIONS OF THE SITC. MILLION KR

VARESEKTORER OG HOVEDGRUPPER	MARS		JANUAR-MARS		PROSENTANDEL TOTAL	
	1995	1996	1995	1996	1995	1996
I ALT	24 097,5	26 489,9	67 800,0	75 771,6	100,0	100,0
AV DETTE						
0,1 MATVARER, DRIKKEVARER, TOBAKK	2 030,0	2 047,3	5 450,6	6 262,4	8,0	8,3
2,4 RÅVARER, UNNTATT BRENSLSSTOFFER	963,1	740,1	2 531,9	2 295,9	3,7	3,0
3 BRENSLSSTOFFER	10 484,4	13 286,3	31 834,5	38 225,4	47,0	50,4
5-9 BEARBEIDDE VARER, UNNTATT MATVARER, DRIKKEVARER, TOBAKK	10 620,1	10 416,2	27 983,0	28 987,8	61,3	38,3
5-9 BEARBEIDDE VARER, UNNTATT MATVARER, DRIKKEVARER, TOBAKK, SKIP OG OLJEPLATTFORMER	9 614,0	9 774,0	26 108,4	27 322,5	38,5	36,1
0 MATVARER OG LEVENDE DYR	2 017,6	2 033,0	5 419,9	6 230,2	8,0	8,2
00 LEVENDE DYR, UTENOM DE SOM ER GRUPPERT UNDER HOVEDGRUPPE 03	0,4	1,1	2,1	2,6	0,0	0,0
01 KJØTT OG KJØTTVARER	6,4	5,0	14,8	16,3	0,0	0,0
02 MEIERIVARER OG EGG	47,3	58,2	155,3	152,2	0,2	0,2
03 FISK (IKKE Sjøpattedyr), KREPSDYR OG BLØTDYR OG VARER DERAV	1 797,4	1 811,4	4 811,4	5 613,2	7,1	7,4
04 KORN OG KORNVARER	23,5	21,4	57,7	54,1	0,1	0,1
05 GRØNNSAKER OG FRUKT	7,4	7,5	19,4	17,1	0,0	0,0
06 SUKKER, SUKKERVARER OG HONNING	10,6	8,3	27,4	25,5	0,0	0,0
07 KAFFE, TE, KAKAO, KRYDDERIER OG VARER DERAV	21,8	18,7	72,2	55,7	0,1	0,1
08 DYREFOR (UNNTATT UMALT KORN)	70,1	79,5	178,3	230,5	0,3	0,3
09 FORSKJELLIGE MATVARER	32,7	21,8	81,2	63,1	0,1	0,1
1 DRIKKEVARER OG TOBAKK	12,4	14,3	30,7	32,2	0,0	0,0
11 DRIKKEVARER	7,9	10,3	18,0	20,9	0,0	0,0
12 TOBAKK OG TOBAKKSVARER	4,5	4,0	12,6	11,3	0,0	0,0
2 RÅVARER, IKKE SPISELIGE, UNNTATT BRENSLSSTOFFER	892,2	687,6	2 328,6	2 121,0	3,4	2,8
21 HUDER, SKINN OG PELSSKINN, RÅ	151,9	147,3	354,4	329,0	0,5	0,4
22 OLJEFRØ OG OLJEHOLDIGE FRUKTER	0,0	0,0	0,0	0,3	-	-
23 RÅGUMMI (HERUNDER SYNTETISK OG REGENERERT)	0,1	0,3	0,3	1,4	-	0,0
24 TØMMER, TRELAST OG KORK	171,6	116,6	438,3	336,0	0,6	0,4
25 PAPIRMASSE OG PAPIRAV FALL	274,3	157,0	753,7	561,7	1,1	0,7
26 TEKSTILFIBRER OG AVFALL DERAV (IKKE SPUNNET ELLER VEVD)	8,2	7,0	15,9	19,3	0,0	0,0
27 RÅ GJØDNINGSTOFFER OG RÅ MINERALER, I.E.N., UNNT. GJØDSEL U.HGR.56	138,5	155,8	375,6	401,5	0,6	0,5
28 MALMER OG AVFALL AV METALL	133,4	92,1	354,6	444,7	0,5	0,6
29 ANIMALSKE OG VEGETABILSKE RÅVARER, I.E.N.	14,2	11,5	35,8	27,4	0,1	0,0
3 BRENSLSSTOFFER, SMØREOLJER, ELEKTRISK STRØM M.V.	10 484,4	13 286,3	31 834,5	38 225,4	47,0	50,4
32 KULL, KOKS OG BRIKETTER	8,8	1,2	17,8	12,9	0,0	0,0
33 MINERALOLJE OG MINERALOLJEPRODUKTER	8 660,6	11 106,3	26 369,9	31 905,9	38,9	42,1
HERAV RÅOLJE	7 660,7	10 228,8	23 848,5	29 274,8	35,2	38,6
34 GASS, NATURLIG OG TILVIRKET	1 714,3	2 056,3	5 119,0	5 805,3	7,6	7,7
HERAV NATURGASS	1 397,5	1 629,1	4 151,0	4 726,9	6,1	6,2
35 ELEKTRISK STRØM	100,7	122,5	327,8	501,2	0,5	0,7
4 ANIMALSKE OG VEGETABILSKE OLJER OG FETT	70,9	52,5	203,2	175,0	0,3	0,2
41 ANIMALSKE OLJER OG FETT	43,4	20,8	108,3	60,4	0,2	0,1
42 FETE VEGETABILSKE OLJER OG FETTSTOFFER, RÅ RENSEDE EL. FRAKSJONERTE.	1,3	1,3	3,6	4,4	0,0	0,0
43 BEARBEIDDE ANIMALSKE OG VEGETABILSKE OLJER, FETT OG VOKS	26,1	30,4	91,4	110,1	0,1	0,1
5 KJEMISKE PRODUKTER	1 836,5	1 623,2	4 842,5	4 816,2	7,1	6,4
51 ORGANISKE KJEMISKE PRODUKTER	344,5	291,1	896,0	796,8	1,3	1,1
52 UORGANISKE KJEMISKE PRODUKTER	249,6	233,9	684,6	772,1	1,0	1,0
53 FARGE- OG GARVESTOFFER	85,7	91,4	215,1	234,4	0,3	0,3
54 MEDISINSKE OG FARMASØYTISKE PRODUKTER	143,0	115,1	373,6	363,5	0,6	0,5
55 FLYKTIGE OLJER, PARFYMESTOFFER, TOALETT-, RENGJØRINGS- OG PUSSEMIDL.	48,5	61,5	130,4	184,3	0,2	0,2
56 KUNSTGJØDSEL	262,3	253,3	656,1	786,8	1,0	1,0
57 PLASTRÅSTOFFER	430,8	316,9	1 162,0	925,4	1,7	1,2
58 PLAST, HALVFABRIKATA	87,0	65,8	229,1	197,8	0,3	0,3
59 KJEMISKE PRODUKTER, I.E.N.	185,1	194,1	495,7	555,3	0,7	0,7
6 BEARBEIDDE VARER GRUPPERT HOVEDSAKELIG ETTER MATERIALE	4 354,3	4 428,9	12 487,0	12 579,1	18,4	16,6
61 LÅR, LERVARER OG BEREDTE PELSSKINN	20,8	11,6	46,6	37,6	0,1	0,1
62 VARER AV GUMMI, I.E.N.	24,0	28,6	72,6	80,8	0,1	0,1
63 VARER AV TRE OG KORK (UNNTATT MØBLER)	154,0	121,9	414,4	341,2	0,6	0,5
64 PAPIR OG PAPP, VARER AV PAPIRMASSE, PAPIR OG PAPP	876,7	992,4	2 486,0	2 700,3	3,7	3,6
65 TEKSTILGARN, TEKSTILSTOFFER, TEKSTILVARER, I.E.N., O.L. PRODUKTER	123,5	112,8	327,8	320,2	0,5	0,4
66 VARER AV IKKE-METALLISKE MINERALER, I.E.N.	115,8	111,8	311,2	316,1	0,5	0,4
67 JERN OG STÅL	687,8	719,6	1 899,1	2 165,0	2,8	2,9
68 METALLER, UNNTATT JERN OG STÅL	2 074,7	2 012,0	6 156,9	5 760,8	9,1	7,6
69 VARER AV METALLER, I.E.N.	276,9	318,1	772,4	857,0	1,1	1,1
7 MASKINER OG TRANSPORTMIDLER	3 532,7	3 317,2	8 186,6	9 021,7	12,1	11,9
71 KRAFTMASKINER OG -UTSTYR	232,8	375,5	506,1	935,0	0,7	1,2
72 MASKINER FOR SPEIELLE INDUSTRIER	350,7	366,6	908,1	990,5	1,3	1,3
73 METALLBEARBEIDINGSMASKINER	24,0	22,8	54,6	89,3	0,1	0,1
74 ANDRE INDUSTRIEMASKINER OG -UTSTYR, I.E.N.	649,2	523,9	1 420,2	1 381,4	2,1	1,8
75 KONTORMASKINER OG AUTOMATISK DATABEHANDLINGSUTSTYR	246,1	221,0	608,7	629,0	0,9	0,8
76 TELEKOMMUNIKASJONSAPPARATER OG UTSTYR FOR OPPTAK OG GJENGIV. AV LYD	235,5	310,8	687,1	898,5	1,0	1,2
77 ELEKTRISKE MASKINER, APPARATER OG DELER, I.E.N.	362,5	403,6	953,2	1 234,1	1,4	1,6
78 KJØRETØYER FOR VEG	350,5	357,3	948,4	984,1	1,4	1,3
79 ANDRE TRANSPORTMIDLER INKL. SKIP	1 081,2	735,7	2 100,1	1 879,8	3,1	2,5
SKIP OG BÅTER	1 006,1	642,1	1 874,6	1 665,3	2,8	2,2
NYBYGDE	353,1	83,7	516,5	173,3	0,8	0,2
ELDRE	653,0	558,4	1 358,1	1 492,0	2,0	2,0
OLJEPLATTFORMER	-	-	-	-	-	-
8 FORSKJELLIGE FERDIGE VARER	857,8	1 023,4	2 404,9	2 509,3	3,5	3,3
81 PREFABRIKERT BYGNING; SANITÆR-, VARME- OG LYSUTSTYR, I.E.N.	82,3	62,1	221,7	194,9	0,3	0,3
82 MØBLER OG DELER DERTIL	164,7	192,7	430,5	531,5	0,6	0,7
83 REISEEFFEKTER, VESKER O.L.	2,7	2,6	5,4	6,3	0,0	0,0
84 KLÅR OG TILBEHØR TIL KLÅR	67,1	41,5	230,7	133,3	0,3	0,2
85 FOTTØY	11,6	19,8	25,8	42,5	0,0	0,1
87 VITENSKAPELIGE OG TEKNISKE INSTRUMENTER OG APPARATER, I.E.N.	179,3	306,9	572,7	675,1	0,8	0,9
88 FOTOGRAFISKE OG OPTISKE ARTIKLER, I.E.N.; UR	15,6	21,5	70,4	47,6	0,1	0,1
89 FORSKJELLIGE FERDIGE VARER, I.E.N.	334,4	376,2	847,5	878,0	1,3	1,2
9 VARER OG TRANSAKSJONER, IKKE GRUPPERT ANDRE STEDER I SITC	38,9	23,6	62,0	61,5	0,1	0,1

TABELL 7. INNFØRSEL OG UTFØRSEL. GRUPPER ETTER SITC IMPORTS AND EXPORTS, BY GROUPS OF THE SITC

GRUPPER	INNFØRSEL				UTFØRSEL			
	JANUAR-MARS 1995		JANUAR-MARS 1996		JANUAR-MARS 1995		JANUAR-MARS 1996	
	TONN	MILL. KR	TONN	MILL. KR	TONN	MILL. KR	TONN	MILL. KR
I ALT.....	..	51038,0	..	53381,3	..	67800,0	..	75771,6
001 LEVENDE DYR (UTENOM DE SOM ER GRUPPERT UNDER H.GR. 03)	14,2	..	13,7	..	2,1	..	2,6
011 STORFEKJØTT, FERSKT, KJØLT ELLER FRYST	407	11,9	1867	36,6	260	2,5	42	0,2
012 ANNET KJØTT OG SPISELIG SLAKTEAVFALL, FERSKT, KJØLT ELLER FRYST	1636	35,5	1637	32,2	327	4,2	236	3,4
016 KJØTT OG SPISELIG SLAKTEAVFALL, SALTET, I SALTLAKE, TØRKET ELLER RØYKT; SPISELIG MEL AV KJØTT ELLER SLAKTEAVFALL	52	1,3	32	1,0	9	0,4	15	0,5
017 KJØTT OG SPISELIG SLAKTEAVFALL, TILBEREDT ELLER KONSERVERT	110	3,4	131	4,2	287	7,8	351	12,1
022 MELK OG FLØTE OG MELKEPRODUKTER (UNNTATT SMØR ELLER OST)	514	7,8	395	7,0	484	10,1	563	10,7
023 SMØR OG ANNET FETT SAMT OLJER FREMSTILT AV MELK	3	0,1	-	-	2280	24,0	1079	12,7
024 OST OG OSTEMASSE	508	26,3	609	31,1	6101	118,3	6418	127,6
025 EGG	46	0,6	265	6,0	776	3,0	337	1,2
034 FISK, FERSK, KJØLT ELLER FRYST	84715	420,1	101623	592,7	290600	3053,7	406842	3659,6
035 FISK, TØRKET, SALTET, ELLER I SALTLAKE; RØYKT; MEL OG PELLETER AV FISK, EGNET TIL MENNESKEFØDE	1069	24,8	666	18,9	55441	1401,7	58818	1494,5
036 KREPSDYR OG BLØTDYR, FERSK, KJØLTE, FRYSTE MEL OG PELLETER AV KREPSDYR OG BLØTDYR; EGNET TIL MENNESKEFØDE	3029	60,5	4780	97,2	2029	103,0	2692	104,4
037 FISK, KREPSDYR OG BLØTDYR, TILBEREDT ELLER KONSERVERT, I.E.N.	2568	67,4	3405	82,0	9469	253,0	12415	354,7
041 HVETE, UMALT	22775	22,1	42086	54,2	-	-	-	-
042 RIS	2434	9,7	4031	16,9	57	0,5	210	1,2
043 BYGG, UMALT	81299	55,1	36138	45,9	-	-	60	0,3
044 HÅS, UMALT	213	1,4	3835	5,8	-	-	27	0,1
045 ANNET KORN, UMALT	6782	4,5	12957	16,7	-	-	17	0,1
046 HVETEMEL OG BLANDINGSMEL AV HVETE OG RUG	196	0,9	646	1,7	3	0,1	11	0,1
047 ANNET KORN, GROVMALT OG FINMALT	306	1,1	200	0,8	3	0,0	32	0,5
048 KORNPRODUKTER OG MEL- ELLER STIVELSE- PRODUKTER AV FRUKT ELLER GRØNNSAKER	15835	181,2	23017	217,5	3568	57,2	3184	51,8
054 GRØNNSAKER, FRISKE, KJØLTE, FRYSTE ELLER MIDL. KONSERVETER; RØTTER, KNOLLER OG GRØNNSAKPROD. I.E.N., FRISKE ELLER TØRKEDE	30041	213,6	31563	236,4	121	0,9	87	0,7
056 GRØNNSAKER, RØTTER OG KNOLLER, TILBEREDTE EL. KONSERVETER, I.E.N.	6944	64,9	8111	71,0	1069	13,6	757	10,6
057 FRUKTER OG NØTTER, FRISKE ELLER TØRKEDE	60873	351,5	62116	403,9	209	1,8	89	1,1
058 FRUKTER, TILBEREDT ELLER KONSERVERT	5913	69,4	6749	69,7	168	2,7	375	3,3
059 FRUKT- OG GRØNNSAKSAFTER (HERU. DRUEMØST) UGJEREDE OG ALKOHOLFRIE, OGSÅ TILSATT SUKKER O.A. SØTNINGSSTOFF	5656	56,9	5767	65,6	70	0,4	427	1,3
061 SUKKER, MELASSE OG HONNING	64954	124,2	51754	121,3	134	2,3	217	3,8
062 SUKKERVARER	3638	94,4	3972	112,2	986	25,1	894	21,7
071 KAFFE OG KAFFEERSTATNINGER	8049	223,8	12455	232,1	60	2,0	72	2,2
072 KAKAO OG VARER DERAV	1697	37,2	2099	41,0	15	0,4	3	0,1
073 SJOKOLADE O. A. NÆRINGSMIDL. SOM INNEH. KAKAO. TE OG MATE	3886	114,8	4587	133,4	2259	68,8	1804	52,9
074 TE OG MATE	324	24,0	350	23,5	19	0,6	10	0,3
075 KRYDDERIER	397	11,1	352	11,0	11	0,5	6	0,2
081 DYREFOR (UNNTATT UMALT KORN)	45609	194,4	49906	202,1	69751	178,3	75466	230,5
091 MARGARIN OG MATFETT	510	7,7	384	5,1	4572	30,1	860	5,8
098 TILBEREDTE MATVARER I.E.N.	6420	221,0	5310	174,0	2229	51,1	2629	57,3
111 ALKOHOLFRIE DRILLEVARER I.E.N.	13,3	..	12,3	..	5,5	..	7,9
112 ALKOHOLHOLDIGE DRILLEVARER	9742	175,7	9573	179,4	548	12,5	587	13,0
121 TOBAKK, UBEARBEIDD, AVFALL AV TOBAKK	858	22,6	1018	35,7	117	3,8	110	3,9
122 TOBAKK, BEARBEIDD	374	53,7	427	57,5	348	8,9	269	7,4
211 HUDER OG SKINN (UNNTATT PELSSKINN), RÅ	1578	26,1	916	14,8	3759	82,5	3757	66,5
212 PELSSKINN, RÅ (INKL. KUTT)	39,8	..	44,5	..	271,9	..	262,5
222 OLJEHOLDIGE FRØ OG FRUKTER TIL UTVINNING AV BLØTE VEGETABILISKE OLJER	95026	161,7	115667	226,5	0	0,0	41	0,3
223 OLJEHOLDIGE FRØ OG FRUKTER TIL UTVINNING AV ANDRE VEGETABILISKE OLJER	422	1,9	390	1,7	-	-	1	0,0
231 NATURGUMMI, BALATA, GUTTAPERKA O.L. NATURLIG GUMMI, UBEARBEIDD ELLER I FORM AV PLATER, DUK, BÅND	122	1,6	188	2,0	1	0,0	43	0,8
232 SYNTETISK GUMMI OG FAKTIS FRAMSTILT AV OLJER, UBEARBEIDD ELLER I FORM AV PLATER, DUK, BÅND; BLANDINGER AV PRODUKTER UNDER GR. 231	1579	14,6	1683	19,4	110	0,3	32	0,5
244 NATURLIG KORK, RÅ ELLER AVFALL	5	0,3	5	0,2	1	0,0	..	-
245 VED TIL BRENSSEL; TREKULL	17,7	..	11,4	..	0,0	..	0,4
246 TRE I FORM AV FLISER ELLER SPON OG AVFALL..... KUB.M. FAST MÅL	97849	25,9	144403	39,8	42518	6,7	46937	10,5
247 RUNDTØMMER EL. GROVT TILHOGD TØMMER,KUB.M.F.M.	1024391	431,0	696390	290,0	153661	57,3	106490	38,4
248 SKÅRET EL. HØVL. TRELAST; JERNB.SVILLER AV TRE	499,2	..	420,5	..	374,3	..	286,7
251 PAPIRMASSE OG PAPIRAVFALL	134,4	..	103,8	..	753,7	..	561,7
261 SILKE	0	0,0	2	0,1	-	-	0	0,0
263 BOMULL	441	5,5	252	4,3	1	0,0	0	0,0
264 JUTE OG ANDRE TEKSTILFIBRER AV BAST, I.E.N.	1	0,1	1	0,1	-	-	0	0,0
265 VEGETABILISKE TEKSTILFIBRER, UNNTATT AV BOMULL OG JUTE	69	0,4	119	0,5	1	0,1	0	0,0
266 SYNTETISKE FIBRER FOR SPINNING	1192	21,1	865	15,6	8	0,1	8	0,2
267 KUNSTIGE FIBRER FOR SPINNING OG AVFALL AV KUNSTIGE FIBRER	281	4,1	293	4,4	80	1,5	101	1,6
268 ULL OG ANDRE DYREHÅR (HERUNDER ULLTOPS)	418	13,2	367	12,2	1385	12,1	1195	13,9
269 BRUKTE KLÆR OG ANDRE BRUKTE TEKSTILV.; FILLER. 272 RÅ GJØDNINGSTOFFER (UNNT. DE SOM HØRER UNDER H.GR. 56)	313	2,3	311	2,6	537	2,0	933	3,4
273 STEIN, SAND OG GRUS	151352	51,6	201446	85,6	160	4,7	142	3,7
274 SVOVEL OG URØSTET SVOVELKIS	196307	47,0	210388	49,7	1719273	211,4	1466601	199,9
277 NATURLIGE SLIPESTOFFER; INDUSTRIDIAMANTER	63805	13,3	67861	14,7	87	0,1	29	0,0
278 ANDRE RÅ MINERALER	1,1	..	0,8	..	0,0	..	-
281 JERNMALM OG KONSENTRATER	522694	221,1	617936	260,2	242694	159,4	284846	197,6
	1952	1,0	67380	10,8	576420	107,0	330317	64,7

TABELL 7. INNFØRSEL OG UTFØRSEL. GRUPPER ETTER SITC IMPORTS AND EXPORTS, BY GROUPS OF THE SITC (FORTS.)

GRUPPER	INNFØRSEL				UTFØRSEL			
	JANUAR-MARS 1995		JANUAR-MARS 1996		JANUAR-MARS 1995		JANUAR-MARS 1996	
	TONN	MILL. KR	TONN	MILL. KR	TONN	MILL. KR	TONN	MILL. KR
282 AVFALL OG SKRAP AV JERN ELLER STÅL; BLOKKER FREMSTILT AV JERN- ELLER STÅLSKRAP	69991	63,9	70065	57,0	33461	40,8	34463	30,1
283 KOPPERMALM OG KONSENTRATER; KOPPERMATTE OG SEMENTKOPPER	25	0,1	0	0,0	9440	27,0	9628	23,3
284 NIKKELMALM OG -KONSENTRATER; NIKKELMATTE, NIKKELOKSID, SINTERE O.A. MELLOMPRODUKTER ...	23857	816,3	35481	1123,3	5902	18,8	9247	23,9
285 ALUMINIUMMALM OG KONSENTRATER (HERU. ALUMINIUMOKSYD)	338693	517,2	446045	684,6	3	0,1	3	0,0
286 MALMER OG KONSENTRATER AV URAN ELLER TORIUM	-	-	-	-	-	-	-
287 MALMER OG KONSENTRATER AV UEDLE METALLER I.E.N	..	220,5	..	308,4	..	45,1	..	214,0
288 AVFALL OG SKRAP AV IKKE-JERNH. UEDLE METALLER.	58782	185,9	69784	215,7	13218	94,1	11764	82,2
289 MALMER OG KONSENTRATER AV EDLE METALLER, SAMT AVFALL, SKRAP OG OPPSOP (UNTTATT GULL)	16,9	..	26,5	..	21,8	..	6,4
291 ANIMALSKE RÅVARER, I.E.N.	529	19,6	866	23,3	14495	22,9	16691	18,0
292 VEGETABILISKE RÅVARER, I.E.N.	191,7	..	183,0	..	12,9	..	9,4
321 KULL, OGSÅ PULVERISERT, MEN IKKE AGGLOMERERT .	210343	114,5	187385	111,6	6472	16,4	2788	7,2
322 BRIKETTER, BRUNKULL OG TORV	13374	10,0	14872	12,2	3124	1,5	567	5,7
325 KOKS OG HALVKOKS AV STEINKULL, BRUNKULL ELLER TORV, OGSÅ AGGLOMERERT; RETORTKULL	130934	92,6	150564	119,5	-	-	-	-
333 MINERALOLJE, RÅ	389099	304,4	194075	156,8	29184401	23848,5	33623139	29274,8
334 MINERALOLJEPRODUKTER, RAFFINERTE	578,5	..	656,5	..	2451,4	..	2585,0
335 RESTSTOFFER AV MINERALOLJEPROD. OG LIKN. I.E.N	142536	164,2	149106	207,4	60814	70,0	34276	46,1
342 FLYTENDE PROPAN OG BUTAN	155699	138,5	154091	132,8	680741	890,1	810255	1016,2
343 NATURGASS, OGSÅ FLYTENDE	22,5	..	15,9	..	4151,0	..	4726,9
344 JORDOLJEGASSER OG ANDRE GASSFORMIGE HYDROKARBONER I.E.N.	2,1	..	0,6	..	78,0	..	62,2
345 LYS-, VANN-, GENERATORGASS O.L. GASSER, UNNT. JORDOLJEGASSER O.A. GASSFORMIGE HYDROKARBONER	0	0,0	-	-	-	-	-	-
351 ELEKTRISK STRØM	569183	91,7	1524135	254,8	2011878	327,8	2645428	501,2
411 ANIMALSKE OLJER OG FETT	24421	61,5	37368	123,6	42174	108,3	12262	60,4
421 FETE VEGETABILISKE OLJER OG FETTSTOFFER, "BLØTE", RÅ, RENSEDE ELLER FRAKSJONERTE	1405	12,7	1478	17,5	410	3,1	562	3,8
422 FETE VEGETABILISKE OLJER OG FETT, RÅ, RENSEDE ELLER FRAKSJONERTE, UNNTATT "BLØTE"	5163	31,6	5004	27,6	61	0,4	87	0,6
431 BEARBEIDDE ANIMALSKE OG VEGETABILISKE OLJER, FETT OG VOKS, USPISELIGE BLANDINGER ELLER PROD. AV DISSE	929	8,0	1232	13,6	18696	91,4	19720	110,1
511 HYDROKARBONER I.E.N. OG HALOGEN-, SULFO-, NITRO- ELLER NITROSODERIVATER DERAV	139294	250,9	124920	178,6	91715	408,3	97570	263,2
512 ALKOHOLER, FENOLER, FENOLALKOHOLER OG DERES HALOGEN-, SULFO-, NITRO- OG NITROSODERIVATER	..	-	..	-	..	10,3	..	19,5
513 KARBOKSYLSYRER OG DERIVATER DERAV	19826	153,9	21048	136,6	3911	32,8	4145	35,3
514 FORBIND. MED NITROGENH. FUNKSJONELLE GRUPPER .	4330	78,2	4708	117,7	4049	390,2	5050	429,0
515 ORGANISKE OG UORGANISKE FORBINDELSER, HETEROSYKLISKE FORBINDELSER, NUKLEINSYRER OG DERES SALTER OG SULFONAMIDER	2937	53,4	3365	69,7	12	1,0	18	1,3
516 ANDRE ORGANISKE KJEMIKALIER	22308	99,7	10239	77,5	915	53,3	910	48,5
522 UORG. KJEM. GRUNNST., OKSIDER OG HALOGENSALTER	113017	252,5	169711	305,4	354727	378,5	435118	438,1
523 SALTER OG PEROKSYLSALTER AV UORGANISKE SYRER OG METALLER	36740	82,4	51782	121,1	76667	75,4	85516	92,5
524 ANDRE UORGANISKE KJEMIKALIER; ORGANISKE OG UORGANISKE FORBINDELSER AV EDLE METALLER	9401	35,5	9377	36,8	38550	228,6	37191	229,4
525 RADIOAKTIVE STOFFER O. L.	13	8,5	52	11,7	1	2,0	2	12,1
531 SYNTETISKE ORGANISKE FARGESTOFFER OG SUBSTRATPIGMENTER; PREPARATER DERAV	1083	132,7	990	117,1	78	3,8	85	3,8
532 FARGE- OG GARVESTOFFER OG SYNT. GARVESTOFFER	207	3,7	205	4,9	16	0,4	2	0,1
533 FARGER, MALINGER FERNISSER O.L. STOFFER	20144	316,7	20564	322,5	13294	210,9	14024	230,5
541 MEDISINSKE OG FARMASØYTISKE PRODUKTER (UNNTATT MEDIKAMENTER SOM HØRER UNDER GR. 542)	905	163,8	818	176,4	254	248,1	224	215,9
542 LEGEMIDLER, HERUNDER VETERINÆRE LEGEMIDLER ...	1302	710,5	1753	785,3	4057	125,5	4099	147,4
551 FLYKTIGE OLJER, PARFYME OG VELLUKTENDE STOFFER	532	98,4	802	134,4	104	2,0	107	2,3
553 PARFYMER, KOSMETIKK OG TOALETTEPREPARATER	4963	304,7	5359	331,1	343	22,9	545	29,2
554 SÅPE, RENGJØRINGS- OG POLERHIDLER	16793	196,5	21035	232,7	14655	105,5	19408	152,8
562 KUNSTGJØDSEL (UNNT. DE SLAG SOM HØRER UNDER GR 272)	176690	163,3	210378	191,0	676557	656,1	737490	786,8
571 POLYMERER AV ETYLEN, UBEARBEIDDE	20649	176,4	19906	129,4	49655	359,5	52952	252,0
572 POLYMERER AV STYREN, UBEARBEIDDE	6618	71,1	5199	47,2	3727	45,1	4027	43,8
573 POLYMERER AV VINYLKLORID ELLER AV ANDRE HALOGENERTE OLEFINER, UBEARBEIDDE	9222	72,3	6346	37,4	18841	133,6	20544	94,5
574 POLYACETALER, ANDRE POLYETERE OG EPOKSYHARPIKSER, UBEARBEIDDE; POLYKARBONATER, ALKYDHARPIKSER O.A. POLYESTERE, UBEARBEIDDE .	7753	123,7	6932	119,8	11106	174,7	9215	152,8
575 ANNEN PLAST, UBEARBEIDDE	19001	261,2	20251	251,2	41911	446,7	40013	377,7
579 AVFALL, KLIPP OG SKRAP, AV PLAST	643	2,4	779	2,5	1249	2,4	1836	4,6
581 RØR OG SLANGER, AV PLAST	2833	91,8	2588	94,4	2675	41,9	2359	38,5
582 PLATER DUK, FILM, FOLIER OG BÅND, AV PLAST ...	11770	334,0	12022	338,8	10980	181,4	9274	155,4
583 MONOFILAMENTER MED STØRSTE TVERRMÅL OVER 1 MM STAVER, STENGER OG PROFILER, OGSÅ OVERFLATE-BEHANDLET, MEN IKKE VIDERE BEARBEIDDE, AV PLAST	319	10,5	264	10,3	176	5,8	138	4,0
591 DESINFEKSJONSMIDLER, INSEKT-, SOPP- OG UGRAS-DREPENDE MIDLER, ROTTGIFT, ANTIGROMIDLER ...	1501	73,5	1564	81,0	560	11,3	637	12,0
592 STIVELSE, INULIN OG GLUTEN AV HVETE, ALBUMINATER; KLEBEMIDLER	11089	89,3	10584	100,7	654	11,0	613	12,2
593 SPRENGSTOFFER OG PYROTEKNISKE ARTIKLER	327	40,5	378	31,6	1870	38,6	1315	36,7
597 PREPARATER FOR TILSETNING I MINERALOLJER; BREMSEVÆSKE OG FROSTVÆSKE; TILBEREDET SMØREMIDLER	7232	90,3	6523	81,1	1174	11,7	1998	21,6
598 DIVERSE KJEMISKE PRODUKTER, I.E.N.	40193	391,3	39415	341,8	446686	423,1	468289	472,7
611 LÆR	348	60,5	448	64,4	643	42,6	425	31,8
612 VARER AV LÆR ELLER KUNSTLÆR, I.E.N.	118	10,8	137	11,1	1	0,5	2	0,3
613 PELSSKINN, GARVEDE ELLER BEREDTE	8	2,3	6	1,9	11	3,6	12	5,5
621 PRODUKTER AV GUMMI (PASTAER, PLATER, DUK, RØR)	3008	86,0	2734	90,1	285	14,0	241	13,9
625 RINGER, DEKK AV GUMMI TIL ALLE SLAGS HJUL	278,3	..	320,7	..	19,7	..	27,1
629 GUMMIVARER, I.E.N.	1330	100,7	1532	111,6	1066	38,9	1046	39,9
633 KORKVARER	119	5,1	93	4,9	1	0,0	1	0,1

TABELL 7. INNFØRSEL OG UTFØRSEL. GRUPPER ETTER SITC IMPORTS AND EXPORTS, BY GROUPS OF THE SITC (FORTS.)

GRUPPER	INNFØRSEL				UTFØRSEL			
	JANUAR-MARS 1995		JANUAR-MARS 1996		JANUAR-MARS 1995		JANUAR-MARS 1996	
	TONN	MILL. KR	TONN	MILL. KR	TONN	MILL. KR	TONN	MILL. KR
634 FINER, KRYSSFINER, SPONPLATER OG ANNET BEARBEIDD TRE, I.E.N.	..	190,9	..	190,7	..	139,8	..	136,9
635 TREVARER, I.E.N.	..	235,6	..	253,4	..	274,6	..	204,3
641 PAPIR OG PAPP	110248	785,0	108364	845,2	539481	2321,3	483805	2509,2
642 PAPIR OG PAPP, TILSKÅRET, OG VARER DERAV	45522	704,8	46620	764,9	12894	164,7	13992	191,0
651 TEKSTILGARN	3552	138,2	3449	134,7	3681	67,1	2314	51,2
652 VEVNADER AV BOMULL	1996	140,1	1759	123,1	551	49,9	550	49,5
653 VEVNADER AV SYNTET. EL. KUNSTIGE TEKSTILFIBRER	996	113,0	919	113,0	428	27,4	495	29,9
654 ANDRE TEKSTILVEVNADER	547	33,8	393	33,4	64	9,6	48	10,2
655 STOFFER AV TRIKOTASJE (HERU. RUNDSTRİKKEDE)	303	22,2	234	19,0	209	18,8	215	17,7
656 TYLL, BÅND, BLONDER, BRODERIER O.L.	166	25,0	244	32,2	16	2,5	18	2,3
657 SPESIALGARN OG SPESIELLE TEKSTILSTOFFER OG -ARTIKLER	3212	189,2	3543	211,7	2364	119,0	2435	129,7
658 FERDIGVARER, HELT EL. DELVIS AV TEKSTILMAT.	..	231,3	..	242,0	..	31,2	..	27,8
659 GOLVBELEGG M.V.	4025	135,0	3323	124,2	36	2,2	39	1,9
661 KALK, SEMENT OG BYGNINGSMATERIALER, UNNTATT GLASS OG LEIRVARER	60718	47,1	39972	43,6	201501	75,3	212300	67,4
662 TEGLVERKSPRODUKTER O.L.	..	114,0	..	129,1	..	13,5	..	12,3
663 MINERALSKE PRODUKTER I.E.N.	..	152,9	..	185,2	..	132,3	..	123,7
664 GLASS	22309	155,9	24384	161,8	4116	52,3	4341	61,8
665 GLASSVARER	2761	73,3	3029	79,8	8087	25,1	13874	36,6
666 KERAMISKE PRODUKTER	3928	91,1	4999	103,8	190	11,8	281	13,6
667 PERLER, EDLE OG HALVEDLE STEINER, UBEARBEIDDE OG BEARBEIDDE	3102	7,5	9363	7,6	651	0,8	101	0,8
671 RÅJERN, SPEILJERN, JERNVAMP, GRANULATER OG PULVER AV JERN OG STÅL OG FERROLEGERINGER	..	30,0	..	26,3	..	1211,8	..	1465,0
672 BLOKKER O.A. PRIMÆRE FORMER OG HALVFABRIKATER AV JERN ELLER STÅL	52544	97,7	31183	61,7	12	0,3	45738	67,9
673 FLATVALSEDE PRODUKTER AV JERN ELLER ULEGERT STÅL, UTEN PLETTERING, BELEGG ELLER OVERDRAG	144809	457,0	143239	546,0	13932	56,1	10949	49,7
674 FLATVALSEDE PRODUKTER AV JERN ELLER ULEGERT STÅL, MED PLETTERING, BELEGG ELLER OVERDRAG	30058	155,4	31558	169,3	29625	173,1	34706	161,0
675 FLATVALSEDE PRODUKTER AV LEGERT STÅL	16441	221,2	14688	199,2	468	8,3	715	16,5
676 BARRER OG STENGER AV JERN ELLER STÅL, VINKELJERN, PROFILJERN OG ELEMENTER	74265	302,4	69038	293,1	99077	270,9	63512	182,8
677 SKINNER O.A. SKINNEMATERIELL AV JERN ELLER STÅL	5825	30,3	6869	47,8	1027	0,7	114	0,2
678 TRÅD AV JERN ELLER STÅL	4234	31,2	6397	43,9	3144	15,7	2800	14,5
679 RØR OG HULE PROFILER OG DELER DERTIL, AV JERN ELLER STÅL	64149	887,8	137153	1141,1	24642	162,3	23327	207,5
681 SØLV, PLATINA O.A. PLATINAMETALLER	45309	52,3	32495	41,1	21974	152,5	26855	89,0
682 KOPPER	7856	207,0	7275	186,7	12012	255,5	10992	199,5
683 NIKKEL	100	8,3	252	28,3	15450	882,8	15085	790,2
684 ALUMINIUM	46351	722,2	32061	497,7	278583	4165,7	293661	3944,8
685 BLY	1246	8,0	1128	8,1	60	0,7	45	0,4
686 SINK	192	2,9	433	6,3	33798	256,9	32489	233,2
687 TINN	230	9,9	182	7,4	3	0,1	2	0,0
689 ANDRE IKKE JERNHOLDIGE UEDLE METALLER	2722	83,9	3965	109,4	:	442,6	:	503,6
691 KONSTRUKSJONER OG DELER TIL DISSE, AV JERN, STÅL ELLER ALUMINIUM	20463	311,3	18088	310,3	4365	133,6	6293	145,5
692 METALLBEHOLDERE FOR LAGRING OG TRANSPORT	4333	104,2	4914	140,1	1921	46,7	2129	47,5
693 TRÅDVARER (UNNT. ISOLERTE ELEKTR. LEDNINGER) OG GJERDETRÅD (GITTER)	8494	84,6	8971	109,0	5385	82,0	6093	96,7
694 SPIKER, SKRUE, MUTTERE, BOLTER, NÅGLER O.L. AV JERN, STÅL, KOPPER OG ALUMINIUM	5129	153,2	5412	165,7	1224	22,3	1623	35,6
695 HÅNDVERKTØY OG MASKINVERKTØY	..	269,3	..	302,6	..	52,2	..	55,0
696 KNIVER, SKJEER, GAFLER, SAKSER M.V.	..	49,3	..	50,2	..	4,7	..	4,8
697 HUSHOLDNINGSPRODUKTER AV UEDLE METALLER, I.E.N.	..	108,4	..	122,7	..	83,3	..	59,6
699 ANDRE VARER AV UEDLE METALLER, I.E.N.	22927	748,2	19133	641,2	11495	347,5	12138	412,2
711 KJELER FOR VANNDAMP ELLER ANNEN DAMP	..	3,1	..	59,3	..	4,0	..	6,4
712 DAMPTURBINER	..	2,1	..	2,3	..	0,2	..	16,3
713 STEMPELDREVNE FORBRENNINGSMOTORER	..	405,3	..	480,9	..	271,3	..	263,3
714 KRAFTMASKINER OG MOTORER, IKKE ELEKTRISKE	..	358,9	..	388,8	..	132,1	..	525,9
716 RØTERENDE ELEKTRISKE MASKINER OG APPARATER	..	204,4	..	226,8	..	40,9	..	35,7
718 ANDRE KRAFTMASKINER	..	70,4	..	90,6	..	57,5	..	87,5
721 LANDBRUKSMASKINER (UNNTATT TRAKTORER)	..	180,4	..	227,4	..	286,1	..	288,3
722 TRAKTORER	986	164,2	1229	221,1	23	2,4	56	6,2
723 ANLEGGSMASKINER OG UTSTYR	..	660,5	..	866,6	..	247,0	..	259,6
724 MASKINER FOR TEKSTIL- OG LÆRINDUSTRIEN	..	79,0	..	80,9	..	12,7	..	33,8
725 MASKINER FOR CELLULOSE- OG PAPIRINDUSTRIEN	..	88,2	..	139,5	..	61,3	..	78,1
726 TRYKKE- OG BOKBINDEMASKINER	..	125,2	..	194,0	..	58,5	..	34,5
727 MASKINER TIL NÆRINGSMIDDELINDUSTRIEN	..	124,0	..	209,0	..	52,7	..	51,7
728 MASKINER OG UTSTYR FOR SPES. INDUSTRIER, I.E.N.	..	538,2	..	643,0	..	187,4	..	238,3
731 VERKTØYMASKINER FOR SPONAVTAKING O.L. BEARB. AV METALLER ELLER ANDRE MATERIALER	5030	61,2	4986	76,4	199	5,2	207	9,7
733 IKKE-SPONAVTAKENDE VERKTØYMASKINER FOR BEARBEIDING AV METALLER, SINTREDE METALLKARBIDER ELLER CERMETER	1028	45,4	1183	51,2	96	9,8	175	14,5
735 DELER OG TILBEHØR SOM FORTRINNSVIS BRUKES TIL MASKINER UNDER GR. 731 OG 733	568	60,2	341	61,4	42	4,2	71	21,7
737 METALLBEARBEIDINGSMASKINER	..	118,0	..	80,2	..	35,4	..	43,5
741 VARME- OG KJØLEUTSTYR I.E.N.	..	405,8	..	575,4	..	207,8	..	203,8
742 PUMPER FOR VÆSKER OG VÆSKEELEVATORER	..	251,3	..	273,2	..	225,9	..	252,3
743 PUMPER (UNNT. FOR VÆSKER), LUFT- ELLER GASS-KOMPRESSORER OG VIFTER; FILTERINGS- ELLER RENSUTSTYR	..	492,3	..	595,3	..	156,7	..	167,2
744 MEKANISK UTSTYR FOR HÅNTERING AV GODS	..	446,0	..	576,7	..	510,3	..	390,2
745 ANDRE IKKE-ELEK. MASK., APPARATER OG VERKTØY	..	323,7	..	337,9	..	106,4	..	125,9
746 KULE- ELLER RULLELAGRE	441	57,5	569	68,0	4	1,3	13	2,6
747 KRANER, VENTILER O.L. FOR RØR, KJELER, TANKER HERU. REDUKSJONS- OG TERMOSTATVENTILER	2810	447,3	2871	520,4	506	59,4	472	67,5
748 DRIVAKSLER, LAGERHUS OG GLIDEKLAGRE, TANNHJULS- OG SNEKKEVEKSLER, SVINGHJUL, FRIKSJONS-KOPLINGER ETC.; LEDDBOLTJEDER	1808	157,3	2307	184,3	239	31,8	544	57,4
749 IKKE-ELEKTR. DELER OG TILBEH. TIL MASK. I.E.N.	1170	113,4	1539	139,4	1140	120,7	1065	114,5
751 KONTORMASKINER	285279	187,4	242656	187,3	3351	70,6	6778	45,4

TABELL 7. INNFØRSEL OG UTFØRSEL. GRUPPER ETTER SITC IMPORTS AND EXPORTS, BY GROUPS OF THE SITC (FORTS.)

GRUPPER	INNFØRSEL				UTFØRSEL			
	JANUAR-MARS 1995		JANUAR-MARS 1996		JANUAR-MARS 1995		JANUAR-MARS 1996	
	TONN	MILL. KR	TONN	MILL. KR	TONN	MILL. KR	TONN	MILL. KR
752 AUTOMATISKE DATABASEHANDLINGSMASKINERSTK.	342848	1361,3	467160	1540,8	113747	369,1	105748	347,6
759 DELER OG TILBEHØR TIL MASKINER UNDER GRUPPENE 751 OG 752	1471	884,0	1447	894,4	262	169,0	379	236,0
761 FJERNSYNSMOTTAKERESTK.	62722	174,0	69665	181,5	3275	9,9	3239	16,0
762 RADIOMOTTAKERESTK.	171248	118,5	229796	120,7	2537	3,1	3196	2,5
763 PLATESPILLERE O.A. APPARATER FOR OPPTAK OG GJENGIVELSE AV LYD OG BILDER; UINNSPILT MATERIALESTK.	119901	116,9	125518	139,4	5885	13,4	3808	6,8
764 UTSTYR, DELER OG TILBEHØR I.E.N. TIL TELE- KOMMUNIKASJONSAPPARATER UNDER HOVEDGRUPPE 76.	..	1378,5	..	1226,3	..	660,8	..	873,2
771 ELEKTRISKE KRAFTMASKINER OG DELER	186,7	..	257,5	..	140,1	..	181,4
772 ELEKTRISKE APPARATER TIL Å SLUTTE, BRYTE,SIKRE ELLER FORBINDE ELEKTRISKE STRØMKRETSETER	2450	599,9	2881	685,5	1352	196,3	1430	225,3
773 UTSTYR FOR OVERFØRING AV ELEKTRISITET	4937	228,7	4752	246,7	3104	156,0	3548	200,6
774 ELEKTRO-DIAGNOSTISKE APPARATER TIL MEDISINSK BRUK	84,0	..	124,0	..	77,9	..	109,6
775 ELEKTRISKE OG IKKE-ELEKTRISKE HUSHOLDNINGS- ARTIKLER	418,4	..	450,6	..	128,8	..	142,9
776 ELEKTRONRØR OG HALVLEDERKOMPONENTER	342,2	..	354,2	..	45,0	..	131,1
778 ELEKTRISKE MASKINER OG APPARATER, I.E.N.	823,0	..	870,1	..	209,1	..	243,2
781 PERSONBILER OG STASJONSVOGNERSTK.	25834	1793,0	27706	1975,4	272	18,1	234	15,5
782 VAREBILER, LASTEBILER OG SPESIALBILERSTK.	4230	885,3	3649	836,6	588	169,6	4163	216,6
783 MOTORKJØRETØYER FOR VEG, I.E.N.STK.	910	178,3	258	58,3	38	7,0	62	17,2
784 DELER OG TILBEHØR TIL MOTORKJØRETØYER UNDER VAREGRUPPENE 722, 781, 782 OG 783	586,6	..	738,2	..	598,7	..	617,9
785 MOTORSYKLER, SYKLER; INVALIDEVOGNER	246,0	..	308,4	..	56,6	..	64,5
786 TILHENGERE O.A. KJØRETØYER UTEN MOTOR, I.E.N.	..	170,5	..	220,5	..	98,5	..	52,4
791 RULLENDE MATERIELL TIL JERNBANER OG SPORVEIER.	..	68,9	..	84,6	..	51,3	..	5,1
792 LUFTFARTØYER, ROMFARTØYER, BÆRERAKETTER; TILBEHØR OG DELER	459,6	..	316,8	..	47,5	..	75,6
793 SKIP, BÅTER OG ANNET FLYTENDE MATERIELL	2232,4	..	965,0	..	2001,3	..	1799,1
811 PREFABRIKERTE BYGNINGER	2989	46,5	3488	42,0	4700	73,1	2942	53,5
812 SANITØR- OG VARMEUTSTYR	53,9	..	60,3	..	8,4	..	5,8
813 BELYSNINGSARMATUR I.E.N.	2529	212,6	2721	230,4	1463	140,3	1340	135,7
821 MØBLER OG DELER, SENGEBUNNER, MADRASSER, PUTER	..	957,6	..	1003,6	..	430,5	..	531,5
831 REISEEFFEKTER, VESKER O.L.	125,5	..	128,3	..	5,4	..	6,3
841 KLÆR FOR HERRER ELLER GUTTER, UNNT. AV TRIKOTASJE1000 STK.	6045	535,7	4311	419,3	546	56,0	201	20,6
842 KLÆR FOR DAMER ELLER PIKER, UNNT. AV TRIKOTASJE1000 STK.	7529	764,2	5950	666,9	522	40,5	147	19,5
843 KLÆR FOR HERRER ELLER GUTTER, AV TRIKOTASJE1000 STK.	3133	65,9	2468	64,6	163	4,7	96	5,4
844 KLÆR FOR DAMER EL. PIKER, AV TRIKOT. 1000 STK.	6563	196,9	5935	178,6	561	12,4	120	6,7
845 KLÆR AV TEKSTILMATERIALE, OGSÅ AV TRIKOTASJE, I.E.N.	772,2	..	727,7	..	91,8	..	59,4
846 TILBEHØR TIL KLÆR, AV TEKSTILMATERIALE, OGSÅ AV TRIKOTASJE (UNNT. TIL SMÅBARN)	158,2	..	152,3	..	14,3	..	13,0
848 KLÆR OG TILBEHØR TIL KLÆR, UNNT. AV TEKSTILMATERIALE, HODEPLAGG AV ALLE TYPER	180,8	..	171,5	..	11,0	..	8,7
851 FØTTØY	547,6	..	529,7	..	25,8	..	42,5
871 OPTISKE INSTRUMENTER OG APPARATER	68,4	..	53,5	..	7,3	..	22,5
872 MEDISINSKE INSTRUMENTER OG APPARATER I.E.N. ..	951	312,5	1045	328,3	177	68,6	204	83,1
873 MÅLE- OG TELLEAPPARATER I.E.N.	42,3	..	37,8	..	8,7	..	8,7
874 INSTRUMENTER OG APPARATER FOR MÅLING, ANALYSE OG KONTROLL I.E.N.	628,1	..	596,9	..	488,1	..	560,8
881 FOTOAPPARATER OG UTSTYR, I.E.N.	74,8	..	89,5	..	8,8	..	13,6
882 FILM OG KJEMIKALIER TIL FOTOGRAFISK OG KINEMATOGRAFISK UTSTYR	1898	167,3	1745	158,7	204	38,1	32	6,2
883 KINDFILM, EKSPONERT OG FRAMKALT, OGSÅ MED LYDSPOR ELLER UTELUKKENDE MED LYDSPOR	14	4,0	16	5,1	3	0,6	1	0,3
884 OPTISKE ARTIKLER I.E.N.	112,4	..	148,8	..	10,0	..	8,9
885 UR	63,2	..	62,2	..	13,0	..	18,8
891 VÅPEN OG AMMUNISJON	127,5	..	327,8	..	185,3	..	233,0
892 TRYKKSAKER	12878	518,1	13275	568,6	2204	79,1	3370	105,7
893 VARER AV PLAST, I.E.N.	22533	693,7	22964	738,8	10076	249,5	9807	238,3
894 BARNEVOGNER, LEKETØY, SPILL OG SPORTSARTIKLER	..	335,2	..	347,9	..	92,5	..	97,9
895 KONTORUTSTYR OG KONTORREKVISITA I.E.N.	87,1	..	88,9	..	5,0	..	4,1
896 KUNSTVERKER, SAMLERGJENSTANDER OG ANTIKVITETER	43	14,8	35	18,5	4	51,3	3	9,0
897 SMYKKEVARER, GULL- OG SØLVSMEDVARER	75,8	..	82,4	..	31,3	..	27,8
898 MUSIKKINSTRUMENTER SAMT DELER OG TILBEHØR; GRAMMOFONPLATER, MAGNETBÅND OG -PLATER	499,4	..	474,9	..	70,7	..	71,8
899 FORSKJELLIGE FERDIGVARER I.E.N.	236,1	..	259,2	..	82,7	..	90,3
931 SPESIELLE VARER OG TRANSAKSJONER, IKKE GRUPPERT ETTER ART	694	54,3	599	53,2	138	7,8	192	14,4
961 MYNTER, UNNT. AV GULL, IKKE-LEGALE BETALINGSM.	5	0,5	0	1,0	5	1,8	1	0,2
971 GULL, IKKE-MONETÆRT	427	26,3	416	31,6	817	52,0	870	44,6

TABELL 8. INNFØRSEL. VIKTIGERE VAREPOSTER ETTER SITC IMPORTS BY PRINCIPAL ITEMS OF THE SITC

VAREPOST- NR. ITEM NO.	VARESLAG COMMODITY	MENGD- ENHET UNIT	MARS	1996	JAN.-MARS	1996
			MENGDE QUANTITY	VERDI VALUE	MENGDE QUANTITY	VERDI VALUE
			MILL. KR		MILL. KR	
034 25	TORSK ,FRYST (UNNTATT LEVER OG ROGN)	TONN	887	11,3	6719	79,8
035 21	TORSK, SALTET ELLER I SALTlake	TONN	41	1,4	359	11,1
036 11	REKER, FRYS TE	TONN	623	16,1	4191	78,5
041 20	HVETE, UNNTATT DURUMHVETE	TONN	3830	5,9	6836	10,2
048 42, 49	KAKER, KJEKS O.A. FINT BAKVERK	TONN	2429	41,7	6352	111,5
054 51-59	FRISKE ELLER KJØLTE GRØNNSAKER, I.E.N.	TONN	3177	51,4	11344	145,4
057 11, 12	APPELSINER, MANDARINER, CLEMENTINER MV.	TONN	5070	27,8	23309	145,4
057 30	BANANER, FRISKE ELLER TØRKEDE	TONN	4588	23,6	15137	72,2
057 40	EPLER	TONN	3751	22,7	10517	63,7
057 51	VINDRUER	TONN	1100	13,5	2052	28,4
058 92-97	FRUKTER, NØTTER OG ANDRE SPISELIGE PLANTEDELER TILBEREDET ELLER KONSERVETE	TONN	1599	16,9	4646	45,5
059 10	APPELSINSAFT	TONN	1337	13,6	3783	38,2
061 29	RAFFINADE, MELIS OG ANNET SUKKER UTEN TILSETTINGER	TONN	13752	38,0	36704	96,2
062 21, 29	SUKKERVERER (HERU. HVIT S.JOKOLADE) UTEN INNHOLD AV KAKAO	TONN	1323	36,5	3906	110,8
071 11-12	KAFFE, RÅ	TONN	4136	71,0	11932	196,9
073 10-90	SJOKOLANDE OG ANDRE NÆRINGSMIDLER TILSATT KAKAO	TONN	1584	47,4	4587	133,4
081 95	HUNDE- ELLER KATTEMAT, FOR DETALJSALG	TONN	3309	21,3	9970	64,7
112 11-17	VIN AV FRISKE DRUER, OGSÅ TILSATT ALKOHOL; GJÆRET DRUESAFT	1000 L.	2989	50,5	7199	117,1
112 41-49	UDENATURERT ETYLALKOHOL UNDER 80 VOL.%; ANNET BRENNEVIN; ALKOHOLHOLDIGE PREPARATER FOR FRAMSTILLING AV DRIKKEVARER	1000 L.	631	21,3	1491	54,5
121 10-30	TOBAKK, UBEARBEIDD; AVFALL AV TOBAKK	TONN	283	11,7	1018	35,7
122 20	SIGARETTER SOM INNEHOLDER TOBAKK	TONN	109	18,1	231	40,3
222 20	SOYABØNNER	TONN	31222	61,4	112247	209,4
247 40	SKURTPØMME OG MASSEVIRKE, AV BARTRÆR	KUB. M.	168893	65,4	600699	236,1
248 20, 30	TRELAST AV BARTRÆR, OVER 6 MM TYKKELSE; PARKETTSTAV, PROFILERTE LISTER MV. AV BARTRÆR	116,9	..	334,6
248 40, 50	TRELAST AV LAUVTRÆR, OVER 6 MM TYKKELSE; PARKETTSTAV OG PROFILERTE LISTER MV. AV LAUVTRÆR	25,9	..	84,2
251 51, 52	SULFATTREMASSE, HALVBLEIKT ELLER BLEIKT, UNNTATT DISSOLVINGSMASSE	TONN	8193	32,7	15887	70,8
272 32	NATURLIGE KALSIVMFOSFATER, APATITT, MALT	TONN	68791	32,7	200897	84,4
278 26, 27,	LEIRE O.A. ILDFAST MATERIALE	TONN	31930	23,2	80477	57,6
278 30	SALT, SALTOPPLØSNINGER OG SJØVANN	TONN	75864	27,6	207750	76,9
278 51	KVARTS OG KVARTSITT	TONN	69925	15,7	190846	42,7
284 21, 22	NIKKELMATTE, - SPEIS O.L. MELLOMPRODUKTER	TONN	13122	406,8	35481	1123,3
285 20	ALUMINIUMOKSYD, UNNTATT KUNSTIG KORUNDUM	TONN	156224	244,2	435990	681,2
287 50	SINKMALM OG KONSENTRATER	TONN	16484	45,5	31490	88,4
287 70	MANGANMALM OG KONSENTRATER	TONN	133905	85,2	207869	126,9
288 10	ASKE OG RESTSTOFFER SOM INNEHOLDER METALLER OG METALLFORB.	TONN	13273	13,5	52033	42,0
288 23	AVFALL OG SKRAP AV ALUMINIUM	TONN	5826	56,6	15523	152,0
292 61, 69	LØKER, ROTKNOLLER MV., LEVENDE PLANTER, TRÆR OG BUSKER	TONN	903	23,3	2025	68,0
292 71, 72	AVSKÅRNE BLOMSTER OG LAUVVERK MV., FRISKE, TØRKEDE ETC	21,3	..	62,5
321 10, 21,	KULL, OGSÅ PULVERISERT, MEN IKKE AGGLOMERERT	TONN	79546	44,8	187385	111,6
325 00	KOKS OG HALVKOKS AV STEINKULL	TONN	40613	33,3	150564	119,5
333 00	MINERALOLJE,RÅ	TONN	149906	119,2	194075	156,8
334 11	BILBENSIN OG FLYBENSIN (MOTORBENSIN)	KUB. M.	47137	46,8	163862	155,4
334 19	ANDRE LETTE OLJER	KUB. M.	3738	4,5	7723	11,8
334 21	PETROLEUM, HERUNDER JET-FUEL	KUB. M.	10153	11,7	13062	15,6
334 30	GASSOLJER	KUB. M.	64028	65,8	111929	114,7
334 40	FYRINGSOLJER I.E.N.	KUB. M.	73670	58,2	266813	201,4
334 50	SMØREOLJER OG SMØREFETT UTVUNNET AV BITUMINØSE MINERALER, ANDRE TUNGE JORDOLJER OG TUNGE OLJER (UNNT. RÅOLJE), TUNGE PRODUKTER I.E.N.	TONN	8610	46,8	24035	126,1
335 31	BEK FRAMSTILT AV MINERALSK TJÆRE	TONN	10387	20,7	30646	61,5
335 42	PETROLKOKS	TONN	24947	25,1	89592	98,1
342 10, 50	FLYTENDE PROPAN OG BUTAN	TONN	62852	53,9	154091	132,8
511 14	METTEDE ASYKLISKE HYDROKARBONER	TONN	19203	21,0	54861	50,7
511 25	STYREN	TONN	6910	26,2	12545	42,9
522 61	AMMONIAKK, VANNFRI ELLER I VANDIG OPPLØSNING	TONN	35210	49,0	115923	161,7
531 11-19	SYNTETISKE ORGANISKE FARGESTOFFER	TONN	249	46,0	791	111,8
533 41-44	MALINGER,FERNISSER OG LAKKER, I OPPLØSNINGER AV PLAST	TONN	3070	66,0	7819	166,5
533 54	KITT, PODEVOKS, SPARKELMASSE	TONN	3137	22,8	9119	70,3
541 91-93	FARMASTØTTEPRODUKTER, UNNTATT LEGEMIDLER	TONN	117	10,2	338	30,7
542 91-93	LEGEMIDLER UTEN INNHOLD AV ANTIBIOTIKA, HORMONER ELLER ALKALOIDER	TONN	487	214,5	1613	671,0
551 41	BLANDINGER AV VELLUKTENDE STOFFER SOM BRUKES I NÆRINGS- MIDDEL- OG DRIKKEVAREINDUSTRIEN	TONN	251	49,6	556	106,9
553 10, 20	PARFYMER, TOALETTVARER OG KREMER	TONN	682	62,1	1588	161,6
553 30-59	ANDRE TOALETTMIDLER, UNNTATT SÅPE	TONN	1361	59,7	3770	169,4
554 21-23	ORGANISKE, OVERFLATEAKTIVE STOFFER (UNNTATT SÅPE); OVERFLATEAKTIVE PREPARATER, VASKE- OG RENGJØRINGSMIDLER MED ELLER UTEN INNHOLD AV SÅPE	TONN	6666	65,6	17654	172,5
562 31	KALIUMKLORID	TONN	48662	34,4	125632	86,9
562 32	KALIUMSULFAT	TONN	10011	12,4	32773	39,7
571 11, 12	POLYETYLEN, UBEARBEIDD	TONN	6261	39,8	18571	117,0
572 11, 19	POLYSTYREN, UBEARBEIDD	TONN	1472	11,9	3994	30,5
573 11-13	POLYVINYLKLORID, UBEARBEIDD	TONN	2000	10,5	5742	30,4
574 31-39	POLYKARBONATER, ALKYDHARPIKSER OG ANDRE POLYESTERE	TONN	1236	21,3	3963	69,6
575 21, 29	AKRYLPOLYMERER	TONN	2365	24,1	7436	73,0
575 31, 39,	POLYADMIDER, AMINOHARPIKSER, FENOLHARPIKSER OG 41-45 POLYURETANER, UBEARBEIDDE	TONN	2130	18,9	5082	46,4
581 20	STIVE RØR OG SLANGER AV PLAST	TONN	424	10,2	1317	32,0
582 11-19	SELVKLEBENDE PLATER, DUK, FILM, FOLIER, TAPE OG BÅND AV PLAST, OGSÅ I RULLER	TONN	323	17,0	1003	51,9
582 21-29	ANDRE PLATER, DUK, FILM, FOLIER OG BÅND AV PLAST, UNNTATT SKUMPLAST OG IKKE FORSTERKET, LAMINERT MV.	TONN	2674	58,8	7703	167,6
592 21-29	ALBUMINHOLDIGE PRODUKTER (UNNTATT EGGALBUMIN), MODIFISERT STIVELSE OG KLEBEMIDLER	TONN	3777	34,7	8663	92,0
598 41	BLANDEDE ALKYLBESENER	TONN	1050	5,4	5139	25,3

TABELL 8. INNFØRSEL. VIKTIGERE VAREPOSTER ETTER SITC IMPORTS BY PRINCIPAL ITEMS OF THE SITC (FORTS.)

VAREPOST- NR. ITEM NO.	VARESLAG COMMODITY	MENGDEN- ENHET UNIT	MARS 1996		JAN.-MARS 1996	
			MENGDEN QUANTITY	VERDI VALUE	MENGDEN QUANTITY	VERDI VALUE
			MILL. KR		MILL. KR	
611 30-42	LÆR AV STORFE ELLER DYR AV HESTESLEKTEN, UTEN HÅR (UNNTATT SEMSKET ELLER LAKKERT)	TONN	147	20,8	419	59,1
621 41-45	SLANGER OG RØR AV VULKANISERT BLØTGUMMI	TONN	280	19,6	814	43,8
625 10	NYE DEKK TIL PERSONBILER	STK.	359490	96,5	758144	210,4
625 20	NYE DEKK TIL BUSSE OG LASTEBILER	STK.	21080	13,5	53496	40,0
625 51-94	ANDRE DEKK (UNNT. FOR FLY, MOTORSYKLER, SYKLER), OGSÅ REGUMMIERTE, UTSKIFTBARE SLITEBANER OG FELGBÅND	26,4	..	61,7
634 22, 23	SPONPLATER OG FORTETTET TRE I FORM AV BLOKKER, PLATER MV.	13,7	..	46,8
634 31-49	KRYSSFINER, FINERTE PLATER O.L. LAMINERT TREFAST MÅL	KUB. M.	6749	26,0	19732	81,3
635 31-39	BYGNINGSSEKKEARBEIDER UNNTATT FERDIGHUS	59,9	..	170,0
641 21-29	TRYKK- OG SKRIVEPAPIR OG -PAPP, UBESTRØKET	TONN	4185	37,3	13392	119,6
641 31-34	TRYKK- OG SKRIVEPAPIR OG -PAPP, BESTRØKET	TONN	8895	77,8	26065	230,2
641 41	KRAFTPAPIR, UBESTRØKET	TONN	2259	11,8	8138	41,8
641 71, 72	PAPIR OG PAPP OVERTRUKKET, IMPREGNERT ELLER BESTRØKET MED PLAST (UNNTATT KLEBESTOFF)	TONN	2122	27,3	6115	75,2
642 11, 12	ESKER OG KARTONGER AV PAPIR OG PAPP TIL EMBALLASJE	TONN	3667	41,3	11850	132,8
642 13-16	SEKKER, POSER OG ANNEN EMBALLASJE	TONN	503	12,3	1595	36,8
642 43	TOALETTPAPIR, I RULLER ELLER ARK	TONN	2326	26,8	7191	82,1
642 48	PAPIR OG PAPP TIL SKRIVE- OG TRYKKPAPIR ELLER ANDRE GRAFISKE FORMÅL	TONN	1949	18,8	5756	56,6
642 94	LOMMETØRKLAR, HÅNDKLAR, SERVIETTER, DUKER, LAKEN O.L., KLAR OG TILBEHØR TIL KLAR, AV PAPIR OG PAPIRMASSE	TONN	2154	38,7	6411	113,4
642 95	SANITETSBLIND, TAMPONGER, BLEIER O.L. SANITÆRARTIKLER AV PAPIR OG PAPIRMASSE	TONN	1823	44,2	5801	141,4
651 21-34	BOMULLSGARN	TONN	160	8,3	594	27,2
651 61-69	GARN (UNNT. SYTRÅD) AV SYNTETISKE FILAMENTER	TONN	504	15,9	1437	45,9
657 73	TEKSTILVARER TIL TEKNISK BRUK	TONN	64	18,7	223	56,8
658 41-59	SENGELINNET, DEKKETØY, HÅNDKLAR O.A. UTSTYRSVARER	TONN	763	54,4	1897	132,2
659 42, 43	GOLVTEPPER, TUFTED, AV KUNSTIGE ELLER SYNT. TEKSTILFIBRER..	TONN	307	10,5	938	29,6
662 44, 45	KERAMISKE GOLV-, VEGG- OG BRULLEGGINGSFLISER	TONN	4664	24,6	13147	71,7
663 32-34	VARER AV SEMENT	18,2	..	42,3
664 41, 42	"FLOAT GLASS" OG PLANSLIPT ELLER POLERT GLASS	TONN	4563	20,3	12764	57,6
664 95	GLASSFIBRER, HERU. GLASSULL, OG VARER DERAV I.E.N.	TONN	412	14,9	1163	39,6
665 21-29	HUSHOLDNINGS-, DEKORASJONS- OG TOALETARTIKLER AV GLASS....	TONN	515	17,9	1526	48,0
666 11, 12	VARER AV PORSELEN TIL HUSHOLDNINGSBRUK	TONN	203	12,2	639	29,2
666 21-29	PYNTEGJENSTANDER AV PORSELEN O.A. KERAMISKE MATERIALER ..	TONN	1635	17,0	3275	44,7
673 11-29	FLATVALSEDE PRODUKTER AV JERN ELLER ULEGERT STÅL, UTEN PLETTERING, BELEGG ELLER OVERDRAG, VARMVALSEDE	TONN	40348	117,6	116954	369,2
673 31-49	FLATVALSEDE PRODUKTER AV JERN ELLER ULEGERT STÅL, UTEN PLETTERING, BELEGG ELLER OVERDRAG, KALDVALSEDE	TONN	7944	28,8	24152	90,7
674 11-14	FLATVALSEDE PRODUKTER AV JERN ELLER ULEGERT STÅL, BELAGT ELLER OVERTRUKKET MED SINK	TONN	6711	30,5	20813	92,8
674 31-32	FLATVALSEDE PRODUKTER AV JERN ELLER ULEGERT STÅL, MALT, LAKKERT ELLER PLASTBELAGT	TONN	2307	17,1	6719	50,3
675 51-56	FLATVALSEDE PRODUKTER AV RUSTFRITT STÅL, KALDVALSEDE	TONN	922	17,4	2454	50,0
676 11-19	STENGER AV JERN ELLER STÅL, VARMVALSEDE, I UREGELMESSIG OPPKVEILEDE RINGER ELLER RULLER	TONN	4029	13,2	11750	36,1
676 21-29	STENGER AV JERN ELLER STÅL, VARMVALSEDE, VARMTRUKNE ELLER VARMSTRENGPRESSEDE, OGSÅ DE SOM ER VRIDDE ETTER VALDING ...	TONN	6481	24,3	27962	95,3
676 81-88	VINKEL- OG PROFILSTÅL (UNNT. JERNBANESKINNER); SPUNNVEGGJERN	TONN	8612	38,2	24511	111,3
679 12, 13, 31, 32, 41, 42	RØR FOR OLJE- ELLER GASSLEDNINGER ("PIPELINES") FORINGSRØR SOM BRUKES VED BORING ETTER OLJE ELLER GASS	TONN	38588	207,1	108330	673,0
679 14-17	RØR OG HULE PROFILER, MED SIRKELRUNDT TVERRSNITT, SØMLØSE, AV JERN ELLER STÅL	TONN	1736	27,5	5200	86,8
679 51-59	RØRDELER AV JERN ELLER STÅL	TONN	1451	74,6	3937	206,2
682 31, 32, 41, 42	STENGER, PROFILER OG TRÅD AV KOPPER	TONN	1571	31,3	4120	83,6
682 71, 72	RØR OG RØRDELER AV KOPPER	TONN	360	19,1	1050	54,5
684 11, 12	ALUMINIUM OG -LEGERINGER, UBÆRBEIDT	TONN	10396	111,6	22736	249,6
684 21, 22	STENGER, PROFILER OG TRÅD AV ALUMINIUM	TONN	1734	41,1	4466	108,9
684 23	PLATER OG BÅND AV ALUMINIUM, OVER 0,2 MM TYKKELSE	TONN	1136	24,0	3136	67,7
691 11-19	FERDIGE KONSTRUKSJONER OG DELER AV JERN ELLER STÅL, UNNT. PREFABRIKERT HUS	TONN	6561	101,6	16988	256,1
691 21, 29	FERDIGE KONSTRUKSJONER OG DELER AV ALUMINIUM, UNNT. PREFABRIKERT HUS	TONN	328	17,2	1100	54,3
693 11	TAU, LINER, KABLER O.A. AV JERN ELLER STÅL, UTEN EL. ISOLASJON	TONN	2184	44,0	6230	79,0
694 21, 22	SKRUER, BOLTER, MUTTERE, NAGLER MV. AV JERN ELLER STÅL	TONN	1256	45,4	3935	135,7
695 41-49	HÅNDVERKTØY I.E.N. (AMBOLTER, SKRUSTIKKER, SKRUTREKKERE, HØVLER ETC.)	TONN	236	17,8	674	50,8
695 63, 64	UTSKIFTBART VERKTØY FOR HÅNDVERKTØY ELLER VERKTØYMASKINER (FOR BERG-ELLER JORDBORING)	TONN	198	46,7	563	143,3
699 11, 13-19	HENGELÅSER, LÅSER, HENGSLER O.A. UTSTYR; BESLAG AV UDELT METALL TIL MØBLER, DØRER ETC., AUTOMATISKE DØRLUKKERE	TONN	961	62,1	2460	162,6
699 55	TRÅDER, STENGER, ELEKTRODER ETC. FOR SVEISING, LODDING, METALLSPRØYTING	TONN	635	13,7	1824	40,3
713 31	UTENBORDSMOTORER	STK.	2440	20,0	9118	55,9
713 32, 33	ANDRE FARTØYSMOTORER	STK.	258	75,5	674	136,8
713 81, 82	ANDRE STEMPELDREVNE FORBRENNINGSMOTORER	STK.	8012	13,8	40710	119,1
713 91, 92	DELER TIL FORBRENNINGSMOTORER (UNNT. TIL FLYMOTORER)	TONN	491	48,0	1193	141,7
714 91	DELER TIL TURBOJETMOTORER OG TURBOPROPMOTORER	TONN	26	21,0	89	94,5
716 31, 32	MOTORER (UNNT. MOTORER MED YTELSE HØYST 37,5 W) OG GENERATORER, VEKSELSTRØMMOTORER OG -GENERATORER, ROTERENDE ELEKTRISKE OMFORMERE	STK.	32792	46,7	97760	143,2
721 21	PLENKLIPEMASKINER	STK.	11798	17,9	22849	31,3
722 41, 49	HJULTRAKTORER	STK.	445	75,6	1167	216,9
723 21-29	MEKANISKE SKYFLER, GRAVEMASKINER OG LASTEMASKINER MED EGEN FREMDRIFT	STK.	186	103,8	516	255,1
723 91-99	DELER TIL MASKINER UNDER 723 OG 744.3	TONN	2019	172,5	5218	528,8
725 11, 12	MASKINER FOR FREMSTILLING OG ETTERBEHANDLING AV PAPIRMASSE, PAPIR OG PAPP	STK.	7	1,1	22	16,9

TABELL 8. INNFØRSEL. VIKTIGERE VAREPOSTER ETTER SITC IMPORTS BY PRINCIPAL ITEMS OF THE SITC
 (FORTS.)

VAREPOST- NR. ITEM NO.	VARESLAG COMMODITY	MENGE- ENHET UNIT	MARS 1996		JAN.-MARS 1996	
			MENGDE QUANTITY	VERDI VALUE	MENGDE QUANTITY	VERDI VALUE
			MILL. KR		MILL. KR	
725 91	DELER TIL MASKINER FOR FREMSTILLING OG ETTERBEHANDLING AV PAPIRMASSE, PAPIR OG PAPP	TONN	130	20,9	649	66,2
726 51-59	OFFSET - TRYKKEMASKINER OG -APPARATER	STK.	26	34,8	82	97,3
727 22	MASKINER TIL NÆRINGSMIDDELINDUSTRIEN, I.E.N.	STK.	682	36,3	1723	131,3
728 12	VERKTØYMASKINER FOR BEARBEIDING AV, TRE, PLAST, BEIN O.L. HARDE MATERIALE	STK.	3377	26,7	11746	68,6
728 41-49	MASKINER OG UTSTYR FOR SPEIELLE INDUSTRIER, I.E.N.	STK.	11601	117,8	30837	267,7
733 11-18	VERKTØYMASKINER FOR BEARBEIDING AV METALL VED SMING, HAMRING, BØYING FALSING ETC.; PRESSER FOR BEARBEIDING AV METALL ELLER METALLKARBIDER	STK.	209	13,4	694	40,7
737 31-39	MASKINER OG APPARATER FOR LODDING OG SVEISING VED HJELP AV ELEKTRISITET, LASER ETC.	20,7	..	52,4
741 31-39	INDUSTRI- OG LABORATORIEDVNER OG DELER	14,7	..	30,2
741 43-49	MASKINER, APPARATER OG UTSTYR FOR KJØLING OG FRYSING; VARMEPUMPER, (IKKE TIL HUSHOLDNINGSBRUK)	40,2	..	105,9
741 51, 55	LUFTKONDISJONERINGSAPPARATER	STK.	3595	21,7	8694	54,9
741 71-75	APPARATER FOR DESTILLERING, REKTIFISERING AV LUFT ELLER ANDRE GASSER, VARMEVEKSLERE	33,2	..	78,1
741 81-89	ANDRE MASKINER OG APPARATER TIL OPPVARMING, KJØLING E.E.N. IKKE TIL HUSH. BRUK	STK.	2291	30,9	10487	201,2
742 71, 75	PUMPER FOR VÆSKER, I.E.N. OG VÆSKEELEVATORER	STK.	47167	19,8	173376	51,7
742 91, 95	DELER TIL PUMPER OG VÆSKEELEVATORER	TONN	234	37,5	480	82,1
743 11-19	LUFT OG VAKUUMPUMPER OG LUFT- ELLER GASSKOMPRESSORER.	STK.	55492	36,5	106259	156,7
743 41-43	VIFTER OG KJØKKENHETTER MED VIFTE (VENTILASJONSHETTER)	STK.	32156	10,8	102212	34,9
743 61-69	APPARATER FOR FILTRERING ELLER RENSING AV VÆSKER OG GASSER	STK.	324344	37,8	902883	129,1
743 80	DELER TIL PUMPER OG KOMPRESSORER UNDER 743.1 OG 743.4	TONN	233	22,9	960	147,1
744 11, 12	GAFFELTRUCKER O.A. LØFTE - ELLER STABLETRUCKER	STK.	365	40,2	978	108,7
744 71-89	ELEVATORER, TRANSPORTØRER, PERSON- OG VAREHEISER, RULLETRAPPER	STK.	2514	51,4	6824	147,7
745 11, 12	HÅNDVERKTØY MED IKKE-ELEKTRISK MOTOR	STK.	14048	14,2	39282	35,7
745 21-27	MASK. FOR VASKING ELLER FYLING AV FLASKER OG FOR EMBALLERING, OPPVASKEMASKINER (IKKE FOR HUSHOLDNINGSBRUK) ..	STK.	1009	25,0	2550	102,2
745 61-68	MEK. APP. FOR SPREDNING AV VÆSKER, PULVERE; BRANNSLOKNINGSAPP.	49,5	..	113,7
746 10-99	KULE- OG RULLELAGRE OG DELER	TONN	184	22,1	569	68,0
747 10-90	KRANER, VENTILER O.L.	TONN	909	172,5	2871	520,4
748 40	FASTE GIR OG UTVEKSLINGER UNNTATT TANNHJUL, KJEDEHJUL O.A. KRAFTOVERFØRINGSDELER	TONN	167	18,5	403	48,0
751 31-35	FOTOKOPIERINGS- OG TERMOKOPIERINGSAPPARATER	STK.	3063	56,0	7718	127,4
752 10-90	DATABEHANDLINGSMASKINER OG ENHETER DERTIL	STK.	131458	526,5	467160	1540,8
759 10	DELER TIL FOTO- OG TERMOKOPERINGSAPPARATER	TONN	86	23,4	224	61,6
759 97	DELER TIL DATAMASKINER	TONN	388	259,3	1135	800,5
761 10	MOTTAKERE FOR FARGEJERNSYN, OGSÅ MED GRAMMOFON ELLER RADIO VIDEOMONITØRER OG -PROJEKTØRER	STK.	23842	57,9	69282	180,3
762 11, 12	BILRADIOMOTTAKERE, OGSÅ KOMBINERT MED RADIOTELEFONI OG -TELEGRAFI	STK.	19272	18,0	53119	50,8
763 81-84	APPARATER FOR OPPTAK OG GJENGIVELSE AV LYD EL. VIDEOSIGNALER	STK.	42116	43,0	124948	138,7
764 11-19	ELEKTR. UTSTYR FOR LINJETELEFONI HERU. APPARATER FOR BÆREFREKVENSSYSTEMER	STK.	92169	121,6	236181	312,5
764 21-26	MIKROFONER, HØYTALERE, HØREFREKVENSFØRSTERKERE	STK.	97900	29,5	393421	89,2
764 31, 32	SENDERE FOR FJERNSYN, KRINGKASTING, RADIOTELEGRAFI, -TELEFONI OG -TELEGRAFI	STK.	32935	85,7	91259	288,2
764 83	RADARAPPARATER, RADIONAVIGASJONS- OG RADIOFJERNSTYRINGS- APPARATER	STK.	2925	9,6	9414	43,4
764 91-99	DELER OG TILBEHØR TIL KOMMUNIKASJONSAPPARATER OG - UTSTYR ..	TONN	199	128,1	706	475,3
771 11-19	TRANSFORMATORER, ELEKTRISKE OGSÅ MED DIELEKTRISK VÆSKE	STK.	173027	39,1	446554	98,3
771 21	STATISKE OMFØRERE, LIKERETTERE	STK.	107883	37,1	353751	108,9
772 20	TRYKTE KRETSE	TONN	24	24,2	73	67,1
772 41-59	ELEKTRISKE APPARATER TIL Å SLUTTE, BRYTE, SIKRE ELLER FORBINDE ELEKTR. STRØMKRETSE	TONN	612	151,4	1751	425,6
772 61-81	PLATER, TAVLER, KONSOLLER, PULTER, KABINETTER OG DELER	TONN	214	27,2	598	78,7
773 11-18	ISOLERT ELEKTRISK TRÅD OG KABEL, OGSÅ MED FORB. DELER	TONN	1824	83,3	4523	222,9
774 11-13	ELEKTRODIAGNOSTIKKAPPARATER	TONN	43	27,4	97	61,1
774 21-29	APPARATER FOR RØNTGENSTRÅLER ELLER FOR ALFA-, BETA- ELLER GAMMASTRÅLER	39,7	..	62,9
775 11	VÆSKEMASKINER FOR HØYST 10 KG TØRT TØY	STK.	10018	26,4	28875	75,6
775 21	KJØLESKAP TIL HUSHOLDNINGSBRUK, OGSÅ MED FRYSESKAP	STK.	10658	22,4	31274	63,6
775 22	DYPFRYSERE AV HUSHOLDNINGSTYPEN	STK.	2862	4,7	9885	17,0
775 30	OPPVASKEMASKINER	STK.	5690	13,0	22464	51,0
775 71	STØVSUGERE OG GULVBONEMASKINER MED INNEBYGD ELEKTROMOTOR ..	STK.	26325	17,4	89910	47,2
775 83, 86, 87	ELEKTROTHERMISKE HUSHOLDNINGSAPPARATER	STK.	82649	27,5	268689	82,0
776 31-39	DIODER, TRANSISTØRER HALVLEDERKOMponenter, LYSFØLSOMME HALVLEDERKOMponenter, HERU. FOTOELEKTRISKE CELLER	STK.	10376402	20,6	41915907	56,9
776 41-49	ELEKTRONISKE MIKROKRETSE	STK.	4377441	90,1	15605196	274,2
778 11	GALVANISKE ELEMENTER OG BATTERIER	STK.	3359131	15,6	12151724	46,7
778 12	ELEKTRISKE AKKUMULATORER	STK.	168430	28,6	598296	93,9
778 21-23	ELEKTRISKE GLØDELAMPER ELLER LYSSTOFFLAMPER, HERU. "SEALED BEAM" LAMPER (UNNT. LAMPER FOR ULTRAVIOLETT LYS)	TONN	147	18,8	660	79,9
778 31, 33	START- OG TENNINGSTYR TIL FORBRENNINGSMOTORER	31,5	..	63,7
778 34, 35	ELEKTRISK LYS- OG SIGNALUTSTYR, ELEKTRISKE VINDUPUSSERE OG DEFROSTERE OG DELER	TONN	121	19,0	372	55,2
778 41-48	ELEKTROMEKANISK HÅNDVERKTØY SAMMENBYGD MED ELEKTRISK MOTOR, DELER	38,0	..	93,1
778 84, 85	ELEKTRISKE SIGNALAPPARATER, AKUSTISKE ELLER VISUELLE, DELER	TONN	57	25,9	159	70,5
778 86	KULLELEKTRODER, KULLBØRSTER O.A. VARER AV KULL TIL ELEKTRISK BRUK	TONN	14079	67,6	42307	191,6
781 20	MOTORKJØRETØYER FOR TRANSPORT AV PERSONER	STK.	10510	785,0	26222	1934,3
782 11, 19	MOTORKJØRETØYER FOR TRANSPORT AV GODS	STK.	1473	294,7	3592	787,0
782 21-29	KRANBILER, MOBILE BORETÅRN, BRANNBILER, BETONGBLANDEBILER, ANDRE SPESIALBILER	STK.	28	26,3	57	49,7
783 11, 19	MOTORKJØRETØYER FOR TRANSPORT AV 10 ELLER FLERE PERSONER, INKL. FØREREN	STK.	123	19,8	250	55,7

TABELL 8. INNFØRSEL. VIKTIGERE VAREPOSTER ETTER SITC IMPORTS BY PRINCIPAL ITEMS OF THE SITC (FORTS.)

VAREPOST- NR. ITEM NO.	VARESLAG COMMODITY	MENGDEN- ENHET UNIT	1996		JAN.-MARS 1996	
			MARS MENGDEN QUANTITY	1996 VERDI VALUE	MARS MENGDEN QUANTITY	1996 VERDI VALUE
			MILL. KR		MILL. KR	
784 31-39	DELER OG TILBEHØR TIL MOTORKJØRETØYER UNDER POS. 722, 781, 782 OG 783	TONN	3468	235,7	10033	664,8
785 20	SYKLER UTEN MOTOR (UNNT. LEKETØYSKJØRETØYER FOR BARN)	STK.	57229	58,0	132134	127,1
785 31, 36	INVALIDEVOGNER OG DELER TIL DISSE	13,9	..	44,7
786 10	TILHENGERE OG SEMITRAILERE AV CARAVANTYPEN	STK.	202	17,8	377	34,0
786 21-29	TILHENGERE FOR TRANSPORT AV VARER	STK.	582	34,9	1162	79,2
792 30	FLY MED TØVKT OVER 2000 KG, MEN HØYST 15000 KG	STK.	1	41,2	1	41,2
792 40	FLY MED TØVKT OVER 15000 KG	STK.	-	-	-	-
792 91-97	DELER I.E.N. TIL LUFTFARTØYER	TONN	74	72,7	289	226,5
793 11-19	LYSTBÅTER OG SPORTSBÅTER	STK.	1224	27,1	5474	49,2
793 22	TANKSKIP, ALLE SLAGS	BR.TONN	-	-	1084	5,5
793 24, 26	FISKEFARTØYER, FABRIKKSCHIP, KJØLESCHIP	BR.TONN	2525	39,1	9653	91,1
793 27	ANDRE SKIP FOR TRANSPORT AV GODS	BR.TONN	29550	187,1	128813	768,2
793 28	PASSASJERSCHIP OG FERGER	BR.TONN	-	-	4979	35,9
793 29	ANDRE FARTØYER, (HERU. KRIGSSCHIP OG LIVBÅTER, UNNT. ROBÅTER)	STK.	61	2,6	95	3,7
793 55	BØRE- OG PRODUKSJONSPLATTFORMER	STK.	-	-	-	-
811 00	PREFABRIKERT BYGNINGER	TONN	1427	16,3	3488	42,0
812 21, 29	OPPVASKKUMMER, VASKER, BADEKAR, BIDET- OG KLOSETTSKÅLERER, URINALER O.L. SANITÆRUTSTYR	TONN	438	13,5	1114	33,6
813 11-17	LAMPER OG LYSUTSTYR (HERU. SØKELYS OG LYSKASTERE) I.E.N. ..	TONN	808	65,5	2199	181,8
821 11-19	SITTEMØBLER, OGSÅ DE SOM KAN OMGJØRES TIL SENGER, OG DELER ..	TONN	2405	95,5	5931	257,8
821 21-29	SENGBUNNER, SENGEUTSTYR O.L. (F.EKS. MADRASSER, TEPPER, DYNER OG PUTER)	24,8	..	59,3
821 31, 39	MØBLER I.E.N. AV METALL	TONN	1109	40,6	3233	111,9
821 51-59	MØBLER I.E.N., AV TRE	TONN	5781	174,3	16380	481,0
831 11-19	HÅNDVESKER	STK.	175611	10,4	529432	28,2
831 21-29	GARDEROBEKOFFERTER, HÅNDKOFFERTER, TOALETTVESKER, DOKUMENTMAPPER, RAMSLER O.L. BEHOLDERE	STK.	104205	9,9	465670	31,7
841 21-22	DRESSER, ENSEMBLER FOR HERRER OG GUTTER	STK.	17183	11,3	52458	33,7
841 30	JAKKER FOR HERRER ELLER GUTTER	STK.	111629	23,3	283757	56,8
841 40	BUKSER, KNEBUKSER OG SHORTS FOR HERRER ELLER GUTTER	STK.	707632	59,3	1963133	170,9
841 51, 59	SKJORTER FOR HERRER ELLER GUTTER	STK.	471095	27,2	1418375	81,2
842 11, 19	KÅPER, KAPPER, ANDRÅKKER MV. FOR DAMER ELLER PIKER	STK.	76187	16,7	245895	58,1
842 21, 22	DRÅKTER OG ENSEMBLER FOR DAMER ELLER PIKER	STK.	38313	11,0	89373	24,9
842 30	JAKKER OG BLÅZERE FOR DAMER ELLER PIKER	STK.	159961	32,3	416623	89,4
842 40	KJOLER FOR DAMER ELLER PIKER	STK.	301966	37,8	631242	81,4
842 50	SKJØRT FOR DAMER ELLER PIKER	STK.	263779	28,0	673666	73,9
842 60	BUKSER, KNEBUKSER OG SHORTS, FOR DAMER ELLER PIKER	STK.	813234	70,7	2067388	196,9
842 70	BLUSER, SKJORTER OG SKJORTEBLUSER, FOR DAMER ELLER PIKER ..	STK.	657509	51,8	1692526	135,5
844 10-70	YTTERTØY O.A. VARER AV TRIKOTASJE, FOR DAMER ELLER PIKER ..	STK.	831260	46,2	2191440	129,0
844 81-89	UNDERTØY AV NATTØY AV TRIKOTASJE, FOR DAMER ELLER PIKER ..	STK.	1092796	15,7	3743625	49,6
845 11, 12	BABYKLÆR OG TILBEHØR AV TEKSTILSTOFF ELLER TRIKOTASJE	19,6	..	55,6
845 30	GENSERE, PULLOVERE, CARDIGANSETT MV., AV TRIKOTASJE	STK.	1297244	88,0	4101132	285,4
845 40	T-SKJORTER, SINGLETER O.A. UNDERTRØYER, AV TRIKOTASJE	STK.	2298865	57,1	5811887	142,2
845 91-99	ANDRE KLÆR AV TRIKOTASJE	11,9	..	36,0
846 21-29	STRØMPEBUKSER, STRØMPE, SOKKER O.L.	37,5	..	104,9
848 11-19	KLÆR OG TILBEHØR TIL KLÆR AV LÆR ELLER KUNSTLÆR	25,6	..	89,2
851 21-25	FOTTØY TIL SPORTSBRUK	PAR	297437	25,9	899553	87,6
851 41-49	FOTTØY MED OVERDEL AV LÆR ELLER KUNSTLÆR	PAR	868556	114,0	2329617	308,8
872 21-29	INSTRUMENTER OG APPARATER TIL MEDISINSK, KIRURGISK ELLER VETERINÆR BRUK	TONN	195	72,3	649	233,7
873 11-29	FORBRUKS- OG PRODUKSJONSMÅLERE, HERU. OMDREININGSTELLERE MV.	8,4	..	37,8
874 11-14	KOMPASSER; ANDRE NAVIGASJONSINSTRUMENTER; GEODETISKE, HYDROGRAFISKE, METEOROLOGISKE INSTRUMENTER	59,2	..	113,0
874 22-26	TEGNE-, RISSE-, REGNEINSTRUMENTER, MIKROMETERMÅL MV.; PROFILPROJEKTØRER	25,0	..	144,4
874 31-39	INSTRUMENTER OG APP. FOR MÅLING ELLER KONTROLL AV GJENNOMSTRØMMING, NIVÅ, TRYKK ETC FOR VÆSKER ELLER GASSER	35,1	..	96,7
874 41-49	INSTRUMENTER ELLER APPARATER FOR FYSISKE ELLER KJEMISKE ANALYSER	24,0	..	81,7
874 61-69	INSTRUMENTER OG APPARATER FOR AUTOM. REGULERING OG KONTROLL	19,7	..	63,7
881 11	FOTOGRAFIAPPARATER, UNNT. KINEMATOGRAFISKE	STK.	25135	10,8	51672	24,2
882 10	KJEMISKE PREPARATER TIL FOTOGRAFISK BRUK	TONN	145	15,7	455	42,7
882 20	FOTOGRAFISKE PLATER OG PLANFILM, UEKSPONERT, AV ANDRE MATERIALER ENN PAPIR, PAPP ELLER TEKSTILSTOFF	TONN	198	13,6	546	38,5
882 30	FOTOGRAFISK FILM, SENSITIV FOR LYS ELLER ANNEN BESTRÅLING, UEKSPONERT, I RULLER	TONN	162	19,0	442	48,8
882 40	FOTOGRAFISK PAPIR, PAPP OG TEKSTILSTOFF, SENSITIVT FOR LYS ELLER ANNEN BESTRÅLING, UEKSPONERT	TONN	91	6,7	280	19,4
885 31-49	LØMME- OG ARMBÅNDSUR	STK.	86825	14,9	268451	42,7
892 15-19	BØKER, HEFTER, BROSJYRER O.L. TRYKKSÅKER	TONN	1256	64,9	3525	187,1
892 21, 29	AVISER, JOURNALER, TIDSSKRIFTER	TONN	607	25,8	1880	78,4
892 81-89	TRYKKSÅKER, I.E.N.	TONN	2944	97,7	7580	276,8
893 11-19	EMBALLASJEVARER AV PLAST; PROPPER, LØKK, KAPSLER	TONN	3803	97,7	10451	264,8
893 31	GOLVBELEGG AV PLAST, OGSÅ SELVKLEBENDE, VEGG- ELLER TAKKLEDNING	TONN	1792	37,9	4771	101,6
893 32	BORDSERVISER, KJØKKENUTSTYR OG TOALETTARTIKLER AV PLAST	TONN	888	30,9	2086	77,6
893 94-99	ANDRE VARER AV PLAST	TONN	1661	87,8	4424	237,9
894 24-29	LEKETØY, UNNT. DUKKER, DUKKEVOGNER O.L.	TONN	626	33,6	1673	97,5
894 71-79	APPARATER OG UTSTYR FOR GYMNASTIKK, SPORT OG FISKE	44,4	..	118,2
897 31	SMYKKEVARER OG DELER AV EDELT METALL	KG.	1165	22,6	3096	46,3
898 41-59	PREPARERT, UNNSPILT MATERIELL FOR APPTAK AV LYD	19,3	..	50,2
898 61-79	PLATER, BÅND O.A. INNSPILT MATERIELL	130,0	..	389,2

TABELL 9. UTFØRSEL. VIKTIGERE VAREPOSTER ETTER SITC EXPORTS BY PRINCIPAL ITEMS OF THE SITC

VAREPOST- NR. ITEM NO.	VARESLAG COMMODITY	MENGD- ENHET UNIT	MARS 1996		JAN.-MARS 1996	
			MENGD- QUANTITY	VERDI VALUE	MENGD- QUANTITY	VERDI VALUE
			MILL. KR		MILL. KR	
023 00	SMØR OG ANNET FETT OG OLJER FRAMSTILT AV MELK	TONN	1040	12,1	1079	12,7
024 91, 99	OST OG OSTEMASSE, UNNT. REVET OST, OSTEMASSE, SMELTET OST, HUGGOST	TONN	1995	38,6	6277	123,1
034 11-18	FISK, FERSK ELLER KJØLT, UNNT. FILETER	TONN	30676	487,7	98070	1311,5
034 21-28	FISK, FRYST, UNNT. FILETER	TONN	67223	382,0	236009	1238,4
034 40	FISKEFILETER, FRYSTE	TONN	22966	341,0	59307	901,3
034 51, 55	FISKEFILETER OG ANNET FISKEKJØTT, FERSKT ELLER KJØLT	TONN	4844	76,3	12942	202,0
035 11, 13	TØRRFISK OG KLIPPFISK	TONN	5097	163,0	25158	888,3
035 12	FISKEFILETER, TØRRET, SALTET ELLER I SALT LAKE	TONN	1741	20,5	3524	60,7
035 21-29	FISK, SALTET ELLER I SALT LAKE	TONN	7665	133,9	28583	471,5
035 30	FISK, RØYKT	TONN	268	17,4	761	51,6
036 11-19	KREPSDYR, FROSNE; MEL OG PELLETER AV KREPSDYR, EGNET TIL MENNESKEFØDE	TONN	502	30,4	1148	59,3
037 11-17	FISK, TILBEREDT ELLER KONSERVERT, HERU. KAVIAR OG KAVIARETTERLETKNINGER	TONN	2487	56,4	9421	183,2
037 21-22	KREPSDYR OG BLØTDYR, TILBEREDT ELLER KONSERVERT	TONN	1187	67,7	2994	171,5
048 10-90	BRØD, KAKER, KJEKS OG ANNET BAKVERK	TONN	1229	20,0	3184	51,8
073 10-90	SJOKOLADE O.A. NÆRINGSMIDLER SOM INNEHOLDER KAKAO, I.E.N. ..	TONN	557	17,8	1804	52,9
081 31	OLJEAKER O.A. RESTSTOFFER AV SOYABØNNER	TONN	17701	30,0	51338	85,8
081 42	MEL OG PELLETER AV FISK OG SJØDYR, TIL DYREFOR	TONN	5701	22,3	18862	73,8
211 11-13, 20	HUDER AV STORFE OG HEST, RÅ	TONN	669	10,8	2222	36,7
212 25	HELE SKINN AV REV, RÅ	1000 STK.	172	128,9	324	236,5
247 40	TØMMER AV BARTRER, GROVT TILHOGD, HERU SKURTØMMER ..FAST MÅL KUB. M.	KUB. M.	35984	13,1	105941	37,6
248 20	TRELAST AV BARTRER, SAGET ELLER KUTTET I LENGDERETNINGEN, OGSÅ HØVLET, OVER 6 MM TYKK	KUB. M.	65740	87,8	191416	254,9
251 20	MEKANISK TREMASSE	TØRRVEKT	6598	16,5	34047	96,1
251 30	KJEMISK TREMASSE (DISSOLVINGSMASSE)	TØRRVEKT	14700	87,7	38168	232,7
251 51, 52	KJEMISK SODA- ELLER SULFATTREMASSE, HALVBLEIKET ELLER BLEIKET	TØRRVEKT	7011	27,2	34366	153,4
251 61,62	KJEMISK SULFITTREMASSE, UBLEIKET OG BLEIKET	TØRRVEKT	2364	10,5	6762	31,3
251 91	HALVKJEMISK TREMASSE	TØRRVEKT	1692	4,9	4920	16,4
273 12	MARHOR, TRAVERTIN, ECAUSSIN O.A. KALKHOLDIG BYGNINGS- ELLER MONUMENTSTEIN	TONN	792	2,9	1712	5,4
273 13	GRANITT, PORFYR, SANDSTEIN O.A. MONUMENT- ELLER BYGNINGSSTEIN	TONN	38542	43,1	106780	104,8
273 40	SHÅSTEIN, GRUS OG KNUST STEIN	TONN	476402	29,5	1331507	82,1
278 53	FELTSPAT; LEUCITT; NEFELIN OG -SYENITT	TONN	36737	19,6	98463	54,2
281 50, 60	JERNMALM, OGSÅ KONSENTRERT, UNNT. RØSTET SVOVELKIS	TONN	94231	21,4	294740	62,2
283 10	KOPPERMALM OG KONSENTRATER	TONN	4012	9,8	9628	23,3
287 83	TITANMALM, OGSÅ KONSENTRERT	TONN	35148	14,3	96236	38,8
288 10	METALLHOLDIG ASKE OG RESTSTOFFER	TONN	266	1,1	599	23,1
288 21	AVFALL OG SKRAP AV KOPPER	TONN	1332	8,5	3069	19,7
288 23	AVFALL OG SKRAP AV ALUMINIUM	TONN	2056	14,3	5399	34,5
333 00	RÅ MINERALOLJE	TONN	11148988	10228,8	33623139	29274,8
334 11-19	BENSIN OG ANDRE LETTE OLJER	KUB. M.	492997	385,3	1588263	1213,8
334 21, 29	JETPARAFIN, FYRINGSPARAFIN HV.	KUB. M.	32335	32,5	115122	113,2
334 30,40	GASSOLJER OG FYRINGSOLJER I.E.N.	KUB. M.	498958	440,1	1488131	1237,0
335 22	BENSOL	TONN	4322	3,4	12845	10,2
335 42	PETROLKOKS	TONN	4874	6,5	19978	29,0
342 10	FLYTENDE PROPAN	TONN	317624	408,0	810255	1016,2
342 50	FLYTENDE BUTAN	TONN	-	-	-	-
343 20	NATURGASS, I GASSFORM	1000 KUB. M.	2967822	1629,1	8608425	4726,9
351 00	ELEKTRISK STRØM	MWH	532647	122,5	2645428	501,2
411 12	FETT OG OLJER (UNNTATT LEVEROLJE) OG DERES FRAKSJONER, AV FISK	TONN	3332	14,4	11423	46,8
431 21	DYREFETT OG -OLJER OG DERES FRAKSJONER	TONN	2664	15,7	11877	71,5
431 31	FETTSYRER, RAFFINASJONSFETTSYRER	TONN	2811	16,5	7611	37,9
511 31	VINYLKLORID	TONN	-	107,3	-	262,3
514 79	SYKLISKE AMIDER OG KARBAMATER (UNNT. UREINER) OG DERES DERIVATER; SALTER DERAV	TONN	131	121,0	374	285,7
514 81-89	AMMONIUMSALTER OG -HYDROKSIDER; FORBINDELSER MED KARBOKSYDIFUNKSJON; FORB. MED NITRILFUNKSJON OG MED ANNE MED NITROGENFUNKSJON	TONN	1524	16,0	4275	44,8
522 23	SILISIUM	TONN	7375	80,6	23058	244,9
522 31-39	UORGANISKE SYRER OG FORB. AV IKKE -METALLER	TONN	38079	7,6	117956	27,4
522 63	NATRIUMOKSYD (KAUSTISK SODA) OPPLØST I VANN	TONN	-	15,0	-	46,2
523 10	FLUORIDER, FLUORSILIKATER, FLUOROALUMINATER O.A. KOMPLEKSE FLUORSALTER	TONN	-	6,9	-	20,1
524 93	KALSIUMKARBID	TONN	5931	-	13867	-
524 94	ANDRE KARBIDER	TONN	5913	54,4	19792	176,2
533 11	PIGMENTER OG PREPARATER PÅ BASIS AV TITANDIOKSYD	TONN	-	45,7	-	110,0
533 41-43	HALINGER OG LAKKER	TONN	1840	37,0	4804	98,4
541 64	BLOD FRA HENNESKER OG DYR FOR TERAPEUTISK, PROFYLAKTISK FARMABYTTISKE VARER I.E.N. (UNNT. MEDIKAMENTER)	TONN	1	1,6	13	17,1
541 91-99	FARMABYTTISKE VARER I.E.N. (UNNT. MEDIKAMENTER)	TONN	47	42,9	141	140,7
542 91	LEGEMIDLER UNNTATT ANTIBIOTIKA OG HORMONER, IKKE I DETALJPK. ORGANISKE OVERFLATEAKTIVE STOFFER, UNNTATT SÅPE	TONN	1142	16,1	3427	43,5
554 21-23	AMMONIUMNITRAT	TONN	6038	48,8	19163	147,0
562 11	AMMONIUMNITRAT	TONN	-	3,4	-	7,5
562 14	DOBBELTSALTER OG BLANDINGER AV KALSIUMNITRAT OG AMMONIUM- NITRAT	TONN	-	51,1	-	142,5
562 91	GJØDSEL MED INNHOOLD AV NITROGEN, FOSFOR OG KALIUM	TONN	-	189,1	-	578,5
562 95	GJØDSEL MED INNH. AV NITROGEN OG FOSFOR	TONN	-	9,4	-	55,5
571 11, 12	POLYETYLEN, UBEARBEIDD	TONN	17543	87,7	52887	251,1
572 11, 19	POLYSTYREN, UBEARBEIDD	TONN	1361	16,4	3993	43,5
573 11, 13	POLYVINYLKLORID, UBEARBEIDD	TONN	-	31,4	-	89,3
574 31-39	POLYKARBONATER, ALKYDHARPIKSER O.A. POLYESTERE	TONN	3063	48,3	9080	148,0
575 11-19	POLYMERER AV PROPYLEN ELLER AV ANDRE OLEFINER	TONN	6641	34,4	22064	106,4

TABELL 9. UTFØRSEL. VIKTIGERE VAREPOSTER ETTER SITC EXPORTS BY PRINCIPAL ITEMS OF THE SITC (FORTS.)

VAREPOST-NR. ITEM NO.	VARESLAG COMMODITY	MENGDENHET UNIT	MARS	1996	JAN.-MARS	1996
			MENGDE QUANTITY	VERDI VALUE	MENGDE QUANTITY	VERDI VALUE
			MILL. KR		MILL. KR	
575 41-43	AMINOHARPIKSER, UBEARBEIDD	TONN	3432	36,9	10152	105,5
582 24	PLATER, DUK, FILM, FOLIER OG BÅND AV PLAST (UNNT. SKUMPLAST) IKKE FORBUNDET MED ANDRE MATERIALER	TONN	2157	30,6	6169	89,3
593 11, 12	KRUTT OG TILBEREIDTE SPRENGSTOFFER	TONN	555	16,9	1296	34,7
598 12	AVLUT FRA FABRIKASJON AV TREMASSE, OGSÅ KONSENTRERT	TONN	17869	23,4	56867	65,2
598 61	KUNSTIG GRAFIT MV.	TONN	8352	21,6	29273	76,9
611 30	HELE HUDER OG SKINN AV LÆR AV STORFE, UTEN HÅR, HØYST 28 KVADRATFOT PR. STK.	TONN	74	2,9	261	9,5
611 41, 42	ANNET LÆR AV STORFE OG AV DYR AV HESTESLEKTEN	TONN	41	6,5	160	21,5
625 10	NYE DEKK (PNEUMATISKE) TIL PERSONBILER	STK.	2072	8,2	12951	2,7
634 22	SPONPLATER O.L. AV TRE	KUB. M.	16919	22,4	50230	69,7
634 51-59	FIBERPLATER AV TRE O.L. MATERIALER, OGSÅ AGGLOMERERTE MED HARPIKSER O.A. ORGANISKE BINDEMIDLER	TONN	2648	19,6	7080	52,0
635 31-39	BYGNINGSSNEKKERARBEIDER, UNNTATT FERDIGHUS	71,7	..	192,2
641 10	AVISPAPIR	TONN	75733	:	204874	:
641 21-29	TRYKK- OG SKRIVEPAPIR OG -PAPP, UTEN OVERDRAG	TONN	62141	356,7	163031	944,3
641 32-34	TRYKK- OG SKRIVEPAPIR OG -PAPP, MED OVERDRAG	TONN	1168	7,6	2948	20,9
641 41-48	KRAFTPAPIR OG KRAFTPAPP, UBESTRØKET, I RULLER ELLER ARK	TONN	19543	96,2	52279	260,9
641 51	HALVKJEMISK PAPIR FOR FREMSTILLING AV BØLGEPAPIR (FLUTING)	TONN	3695	:	14198	:
641 52	SULFITPAPIR, UBESTRØKET, TIL INNPAKNING, I RULLER ELLER ARK	TONN	634	5,5	2034	18,0
641 53	PERGAMENT- OG GREASEPROOFPAPIR	TONN	2254	27,7	7024	82,1
641 54-59	ANNET PAPIR OG PAPP, UBESTRØKET	TONN	4863	22,8	13340	65,0
641 63	PAPIR TIL HÅNDKLÆR, TOALETTPAPIR O.L. HUSHOLDNINGSBRUK; CELLULOSEVATT OG DUK AV CELLULOSEFIBRER, OVER 36 CM BREDDE	TONN	2190	14,4	4770	33,0
642 11-16	LUMBER, FORGARN, GARN OG OPPSKÅRNE BUNTER AV GLASSFIBRER	TONN	1972	30,8	5442	85,0
651 95	EMBALLASJE AV PAPIR, PAPP, CELLULOSEVATT MV.	TONN	591	8,0	2024	27,1
657 32	TEKSTILSTOFF, IMPREGNERT, OVERTRUKKET, BELAGT ELLER LAMINERT MED PLAST	TONN	130	9,8	374	30,0
657 71-73	VATT OG VARER DERAV, VEKER OG TEKSTILVARER TIL TEKNISK BRUK	TONN	97	6,9	287	21,3
663 31	VARER AV GIPS	TONN	9100	12,9	29921	39,5
663 33	PREFABRIKERTE ELEMENTER FOR BYGGE- ELLER ANLEGGSVIRKSOMHET	0,1	..	0,7
663 36-39	VARER AV STEIN ELLER ANDRE MINERALSKE MINERALER, I.E.N.	TONN	685	6,1	2053	21,7
664 92	ISOLASJONSGLASS SOM BESTÅR AV FLERE LAG	TONN	617	7,7	1705	22,2
671 41,49, 52-59	FERROLEGERINGER (UNNTATT FERROSILICIUM)	TONN	47917	244,8	144598	742,9
671 51	FERROSILICIUM	TONN	38690	233,6	113438	689,2
674 21, 22	PLATER MED OVERDRAG AV TINN	TONN	12601	54,7	29386	132,4
676 21-29	STENGER AV JERN ELLER STÅL, VARMVALSEDE, VARMTRUKNE ELLER VARMSTRENGPRESSED, OGSÅ DE SOM ER VRIDDE ETTER VALSING	TONN	3333	7,1	20769	42,8
676 81-83	U, I, H, L, T OG ANDRE PROFILER AV JERN ELLER STÅL, VARMVALSEDE, VARMTRUKNE, STRENGPRESSED, IKKE VIDRE BEARB.	TONN	7564	25,9	29227	101,6
679 12-17	RØR OG HULE PROFILER, SØMLØSE, AV JERN ELLER STÅL (UNNTATT STØPJERN)	TONN	1392	17,8	4159	50,3
679 31-49	ANDRE JERN- OG STÅLRØR	TONN	6030	35,5	17524	99,1
679 51-59	RØRDELER (FITTINGS)	TONN	445	23,3	1128	53,2
681 23-25	PLATINA, UBEARB., HALVFABRIKATA ELLER PULVERFORM	TONN	388	17,9	1410	59,8
682 12	RAFFINERT KOPPER, UBEARBEIDD	TONN	2761	45,2	9188	150,8
682 31-72	KOPPER, BEARBEIDD	TONN	530	17,5	1387	45,6
683 11, 12	NIKKEL OG NIKKELLEGERINGER, UBEARBEIDD	TONN	4992	264,1	15085	790,2
684 11, 12	ALUMINIUM OG ALUMINIUMLEGERINGER, UBEARBEIDD	TONN	88834	1100,0	244914	3071,2
684 21, 22	STENGER, PROFILER OG TRÅD AV ALUMINIUM	TONN	7632	126,8	19681	336,8
684 23	PLATER OG BÅND AV ALUMINIUM, TYKKELSE OVER 0,2 MM	TONN	9515	164,3	28273	504,5
686 11-12	SINK OG SINKLEGERINGER, UBEARBEIDD	TONN	11172	77,7	29784	204,9
686 33	STØV, PULVER OG FLAK AV SINK	TONN	843	9,0	2693	28,1
689 15	MAGNESIUM, UBEARBEIDD	TONN	:	72,6	:	193,5
689 81	KOBOLTMATTE O.A. MELLOMPROD. FRA KOBOLTFREMSTILLINGEN; UBEARBEIDD KOBOLT; AVFALL OG SKRAP; PULVER	TONN	220	91,3	739	309,2
691 11-19	FERDIGE KONSTRUKSJONER OG DELER AV JERN ELLER STÅL, UNNTATT PREFABRIKERTE BYGNINGER	TONN	2265	49,9	5792	115,9
691 21, 29	FERDIGE KONSTRUKSJONER OG DELER AV ALUMINIUM, UNNTATT PREFABRIKERTE BYGNINGER	TONN	127	6,9	501	29,6
692 12, 42	TANKER, FAT, TROMLER, SPANN O.L. BEHOLDERE AV ALUMINIUM	TONN	214	6,2	605	16,8
693 13	TAU, LINER, KABLER, FLETTEDE BÅND O.L. AV ALUMINIUM	TONN	2112	32,6	4161	68,1
694 21, 22	SKRUR, BOLTER, MUTTERE, NAGLER O.L. VARER	TONN	427	10,2	1249	27,0
695 63, 64	UTSKIFTBART VERKTØY FOR HÅNDVERKTØY, HÅNDVERKTØY OG VERKTØYMASKINER (FOR BERG- ELLER JORDBORING)	TONN	84	13,1	282	31,7
697 32	OVNER, KAMINER O.L. VARMEAPP. IKKE-ELEKTR., AV JERN EL. STÅL	STK.	3659	6,3	9126	18,1
699 11, 13-19	HENGELÅSER OG LÅSER, HENGSLER O.A. UTSTYR; BESLAG AV UDELT METALL TIL MØBLER, DØRER ETC.; AUTOMATISKE DØRLUKKERE	TONN	434	52,7	1218	139,2
699 61-69	VARER AV JERN ELLER STÅL I.E.N.	TONN	2583	60,3	7765	167,9
699 73	VARER AV KOPPER, I.E.N.	TONN	207	7,1	601	18,9
699 79	VARER AV ALUMINIUM I.E.N.	TONN	95	5,7	577	23,6
713 32, 33	FARTØYSMOTORER (UNNT. UTENBORDSMOTORER)	STK.	103	20,1	221	25,9
713 91, 92	DELER TIL FORBRENNINGSMOTORER, (UNNTATT TIL FLYMOTORER)	TONN	315	48,4	844	141,4
714 91	DELER TIL TURBOJETMOTORER OG TURBOPROPMOTORER	TONN	9	35,5	24	90,5
721 11-19	MASKINER OG DELER FOR JORDBEARBEIDING	68,4	..	181,9
721 21-29	MASKINER OG DELER FOR INNHØSTING, TRESKING OG SORTERING	39,1	..	91,2
723 11-99	ANLEGGSMASKINER, -UTSTYR OG DELER	98,9	..	259,6
725 11	MASKINER FOR FRAMST. AV PAPIRMASSE AV CELLULOSEFIBERMAT.	STK.	-	-	-	-
725 91	DELER TIL MASKINER SOM HØRER UNDER UNDERGRUPPE 725.1	TONN	93	8,6	278	25,2
727 22	MASKINER TIL I NÆRINGSMIDDELINDUSTRIEN I.E.N.	STK.	52	7,0	164	40,3
728 11-19	MASKINVERKTØY FOR SPEIELLE INDUSTRIER, OG DELER	9,0	..	23,1
728 31-39	MASKINER OG APPARATER FOR SORTERING, KNUSING, BLANDING OG ELTING MV., OG DELER	4,4	..	9,7
741 43-49	MASKINER, APPARATER, UTSTYR OG DELER FOR KJØLING OG FRYSING; VARMEPUMPER (IKKE TIL HUSHOLDNINGSBRUK)	23,4	..	59,4
742 60	SENTRIFUGALPUMPER I.E.N.	STK.	178	49,4	410	127,8

TABELL 9. UTFØRSEL. VIKTIGERE VAREPOSTER ETTER SITC EXPORTS BY PRINCIPAL ITEMS OF THE SITC (FORTS.)

VAREPOST- NR. ITEM NO.	VARESLAG COMMODITY	MENGD- ENHET UNIT	MARS	1996	JAN.-MARS	1996
			MENGD- QUANTITY	VERDI VALUE	MENGD- QUANTITY	VERDI VALUE
			MILL. KR		MILL. KR	
742 91, 95	DELER TIL PUMPER OG VÆSKEELEVATORER.....	TONN	76	12,9	194	40,0
743 61-69	APPARATER FOR FILTERING OG RENSING AV VÆSKER OG GASSER	16,9	..	43,6
744 11-19	GAFFELTRUCKER O.A. LØFTE- OG STABLETRUCKER, TRAKTORER TIL BRUK PÅ JERNBANEPERRONGER O.L.	13,0	..	28,8
744 21-25	TALJER OG HEISVERK (UNNT. ELEVATORER MED HEISSPANN), VINSJER OG ANKERSPILL	STK.	542	29,2	1880	87,2
744 31-39	LOSSEBOMMER TIL SKIP; KRANER, HERU. KABELKRANER, MOBILE LØFTEKRANER, PORTALTRUCKER OG KRANTRUCKER.....	STK	45	57,3	223	141,5
744 91-94	DELER TIL MASKINER FOR LØFTING, LASTING ETC.....	TONN	310	24,7	1023	82,2
745 61-68	MEKANISKE APPARATER FOR SPREDNING AV VÆSKER OG PULVRE; BRANNSLUKNINGSAPPARATER, SPRØYTEPISTOLER	44,3	..	108,9
747 10-90	KRANER, VENTILER O.L.	TONN	183	27,7	472	67,5
751 28	FRANKERINGS- OG BILLETMASKINER O.L. MASKINER MED REGNEVERK	STK.	519	10,7	1223	38,2
752 10-90	DATABEHANDLINGSMASKINER OG ENHETER DERTIL	STK.	33385	125,1	105748	347,6
764 11-19	ELEKTRISK UTSTYR FOR LINJETELEFONI OG -TELEGRAFI	STK.	24414	84,3	60282	230,0
764 21-26	MIKROFONER, HØREFREKVENSFORSTERKERE, HØYTALERE, HØRETELEFONER O.L.	STK.	87346	8,1	253641	22,3
764 31, 32	SENDERE FOR RADIOTELEFONI ELLER -TELEGRAFI, KRINGKASTING ELLER FJERNSYN	STK.	10187	97,8	30089	300,6
764 83	RADARAPPARATER, RADIONAVIGASJONSAPPARATER OG RADIO- FJERNSTYRINGSAPPARATER	STK.	235	13,2	591	27,3
764 91	DELER TIL ELEKTRISK UTSTYR FOR LINJETELEFONI OG -TELEGRAFI .	TONN	34	43,1	112	149,5
764 93	DELER TIL SENDERE OG MOTTAKERE FOR RADIO, FJERNSYN, RADIOTELEGRAFI OG -TELEFONI.....	TONN	134	49,7	407	133,9
771 11,19	ELEKTRISKE TRANSFORMATORER	STK.	198131	39,1	810978	134,4
771 21	STATISKE OMFORMERE	STK.	33759	12,5	168673	39,9
772 41-82	ELEKTRISKE APPARATER TIL Å SLUTTE, BRYTE, SIKRE ELLER FORBINDE EL. STRØMKRETSE, OG DELER TIL SLIKE APPARATER ...	TONN	526	82,3	1425	217,7
773 11-18	ISOLERT ELEKTRISK TRÅD OG KABEL (HERU. OPTISK KABEL), OGSÅ MED FORBINDELSESEDELER	TONN	1048	65,3	2903	181,6
774 11-13	ELEKTRODIAGNOSTIKKAPPARATER	TONN	19	40,3	57	98,9
775 82	ELEKTRISKE JORD- OG ROMOPPVARINGSAPPARATER	STK.	34074	15,1	126905	52,3
775 86-89	ELEKTROTHERMISKE HUSHOLDNINGSAPPARATER	STK.	111478	14,7	322353	44,5
778 12	ELEKTRISKE AKKUMULATORER	STK.	321999	11,7	767326	28,6
782 11, 19	MOTORKJØRETØYER FOR TRANSPORT AV GODS	STK.	3737	78,9	4132	205,0
784 31-39	DELER OG TILBEHØR TIL MOTORKJØRETØYER UNDER POS. 722, 781, 782 OG 783	TONN	3587	223,8	10066	614,4
785 20	TOHJULSSYKLER O.A. SYKLER, UTEN MOTOR	STK.	5137	9,1	13772	23,1
786 30	BEHOLDERE (CONTAINERE), BESTEHT OG UTSTYRT FOR TRANSPORT MED ETT ELLER FLERE SLAGS TRANSPORTMIDLER	TONN	129	8,1	479	30,2
792 15	HELIKOPTERE MED TOMVEKT OVER 2 000 KG	STK.	-	-	-	-
792 40	FLY O.A. LUFTFARTØYER MED MEKANISK DRIVANORDNING (UNNT. HELIKOPTRE) MED TOMVEKT OVER 15 000KG	STK.	-	-	-	-
793 11-19	LYSTBÅTER OG SPORTSBÅTER	STK.	799	23,6	1278	67,2
793 22	TANKFARTØYER, ALLE SLAG	BR.TONN	15709	165,8	46705	241,2
793 24	FISKEFARTØYER; FARTØYER FOR BEARBEIDING ELLER KONSERVERING AV FISK	BR.TONN	1598	83,7	1598	83,7
793 26, 27	KJØLESKIP O.A. FARTØYER FOR TRANSPORT AV LAST OG PERSONER ..	BR.TONN	101498	392,6	365096	1340,4
793 28	PASSASJERSKIP O.L. SKIP FOR TRANSPORT AV PERSONER; FERGER, ALLE SLAG	BR.TONN	-	-	-	-
793 30	FARTØYER O.A. FLYTENDE MATERIELL BESTEHT FOR OPPHOSSING ..	STK.	1	0,2	1	0,2
793 55	BØRE- ELLER PRODUKSJONSPLATTFORMER	STK.	-	-	-	-
813 11	LYSEKRONER O.A. BELYSNINGSUTSTYR FOR MONTERING I TAK ELLER PÅ VEGGER (UNNT. FOR OFFENTLIGE GATER, Plasser eller vegger ..	TONN	242	20,8	691	59,9
813 13	ELEKTRISKE BORD-, SKRIVEBORD-, NATTBORD- ELLER GOLVLAMPER ..	TONN	78	11,5	226	33,8
813 15	ELEKTRISKE LAMPER OG BELYSNINGSUTSTYR, I.E.N.	TONN	56	6,5	161	17,0
821 11-19	SITTEMØBLER, OGSÅ DE SOM KAN OMGJØRES TIL SENGER, OG DELER .	TONN	1019	112,7	2855	314,0
821 21-29	SENGEBUNNER; MADRASSER, TEPPER, DYNER, PUTER	21,9	..	56,7
821 31-39	MØBLER, I.E.N. AV METALL	TONN	1150	17,2	3032	49,1
821 51-59	MØBLER, I.E.N. AV TRE	TONN	810	37,8	2130	102,3
872 33	APPARATER FOR OZON-, SURSTOFF- ELLER AEROSOLTERAPI SAHT APPARATER FOR KUNSTIG ÅNEDRETT ELLER ANDRE TERAPEUTISKE PUSTEAPPARATER	TONN	23	8,0	71	22,2
874 11-14	KOMPASSER; ANDRE NAVIGASJONSINSTRUMENTER OG -APPARATER SAHT DELER	137,2	..	202,8
874 31-39	INSTRUMENTER OG APPARATER FOR MÅLING ELLER KONTROLL AV GJENNOMSTRØMING ELLER NIVÅ AV VÆSKER, OG DELER	30,4	..	66,6
874 52	INSTRUMENTER, APPARATER OG MODELLER TIL DEMONSTRASJONSFORMÅL	TONN	65	18,9	217	68,7
874 61-79	INSTRUMENTER OG APPARATER FOR MÅLING ELLER KONTROLL AV ELEKTR. MENGDER OG FOR REGULERING	44,8	..	108,8
891 21-29	PATRONER, ANNE AMMUNISJON, RAKETTER OG PROSJEKTILER	TONN	192	141,8	504	206,8
893 11-19	EMBALLASJE AV PLAST; PROPPER, LOKK, KAPSLER	TONN	1755	42,9	5052	123,5
896 11	MALERIER, TEGNINGER OG PASTELLER	TONN	1	3,0	1	6,0
899 72	KOSTER, BØRSTER, PENSLER MV., OGSÅ SOM DELER TIL MASKINER ..	TONN	158	23,4	436	65,7

TABELL 10. INNFØRSEL. VIKTIGERE VARER GRUPPERT ETTER DET HARMONISERTE SYSTEM (HS)

IMPORTS OF PRINCIPAL COMMODITIES CLASSIFIED ACCORDING TO THE HARMONIZED SYSTEM (HS)

TEKSTEN TIL DE VARENUMMER SOM ER GITT I TABELLEN, FINNES I STATISTISK VAREFORTEGNELSE FOR UTENRIKS-HANDELEN 1996, UTGITT I SERIEN NORGES OFFISIELLE STATISTIKK OG KAN FÅS VED HENVENDELSE TIL BYRÅET. VAREFORTEGNELSEN ER OGSÅ INNARBEIDD I TOLLTARIFFEN, UTGITT AV TOLL- OG AVGIFTS-DIREKTORATET. DEN ER TIL SALGS I BOKHANDELEN.

THE DESCRIPTIONS OF THE COMMODITY NUMBERS IN THE TABLE ARE GIVEN IN THE COMMODITY LIST FOR EXTERNAL TRADE STATISTICS, PUBLISHED BY THE CENTRAL BUREAU OF STATISTICS.

A COPY MAY BE OBTAINED FROM THE BUREAU.

MENGDENHET	QUANTITY UNIT
.. = OPPGAVE MÅGLER	NOT AVAILABLE
S = STYKKER	NUMBER, PIECES, HEADS
P = PAR	PAIRS
TG = 1000 GRAM	1000 GRAMMES
TL = 1000 LITER	1000 LITRES
U = KUBIKKMETER	CUBIC METRES
TU = 1000 KUBIKKMETER	1000 CUBIC METRES
B = BRUTTO REG. TONN	GROSS TONS
Z = MWH (MEGAWATTTIME)	MWH (MEGA WATT HOURS)
V = KVADRATMETER	SQUARE METRES

OMFANG: VARER SOM I DEN AKTULLE MÅNED ELLER I GJENNOMSNITT HITTIL I ÅR HAR EN VERDI PÅ KR. 200 000 ELLER MER.

COVERAGE: COMMODITIES WHICH IN THE LAST MONTH OR AS AN AVERAGE DURING THE YEAR HAVE A VALUE OF NOK 200 000 OR MORE.

VARENR. COMMODITY CODE	MARS 1996		JANUAR-MARS 1996		VARENR. COMMODITY CODE	MARS 1996		JANUAR-MARS 1996	
	MENGDE QUANTITY	VERDI VALUE	MENGDE QUANTITY	VERDI VALUE		MENGDE QUANTITY	VERDI VALUE	MENGDE QUANTITY	VERDI VALUE
	TONN	1000 KR.	TONN	1000 KR.		TONN	1000 KR.	TONN	1000 KR.
0000.0011	47	3291	112	8821	0305.6200	41	1432	359	11137
0000.0055	178	17129	487	44407	0306.1200	7	555	39	2077
KAP.00		20420		53228	0306.1301	310	4528	3178	44371
0101.1100 S	16	359	25	606	0306.1302	304	10984	848	28594
0101.1911 S	11	800	45	1446	0306.1309	8	601	165	5564
0101.1919 S	20	734	103	3329	0306.1400	7	236	16	859
0102.1000 S	4	57	27	607	0306.1900	32	692	81	2753
0105.1101 S	-	-	27374	616	0306.2200	2	212	4	457
0106.0010 S	-	-	1774	1735	0306.2300	19	689	149	3470
0106.0099	14	3652	20	5173	0306.2900	2	213	7	541
KAP.01		5632		13659	0307.2901	17	517	121	3842
0201.1000	352	6095	1392	24312	0307.2909	-	-	81	2502
0201.2000	158	2407	158	2407	0307.4100	10	544	11	561
0202.1000	-	-	71	1520	KAP.03		167383		708809
0202.3001	37	1744	144	6181	0404.1000	46	652	106	1193
0202.3009	24	428	71	1229	0406.1000	59	2570	178	7772
0203.1100	550	8633	1046	16499	0406.2000	5	294	11	676
0203.2200	27	657	57	1379	0406.3000	6	320	11	549
0203.2900	72	1548	171	3657	0406.4000	108	6324	260	15178
0204.1000	27	419	27	419	0406.9000	55	2541	149	6908
0206.4100	74	462	94	562	0408.1900	87	1413	87	1413
0207.1200	20	243	46	594	0408.9100	25	669	127	3353
0208.9021	42	1658	59	2326	KAP.04		15310		38299
0208.9029	2	227	5	553	0504.0000	70	5646	218	17879
0208.9041	6	745	12	1168	0505.1000	2	281	7	1221
0208.9042	2	178	9	778	0508.0000	35	264	207	1212
0208.9099	7	839	26	1934	0511.9193	48	214	102	404
0209.0000	170	997	376	2292	0511.9911	216	1290	241	1423
0210.9000	10	315	20	648	KAP.05		8166		23269
KAP.02		28903		72003	0601.1001	25	905	79	3080
0301.1000	5	970	15	3371	0601.1009	32	938	70	2979
0302.1101	14	300	52	1171	0601.2000	21	592	29	845
0302.4001	14	21	471	747	0602.1020	9	395	27	1985
0302.5000	6426	54629	18177	157686	0602.2000	15	412	29	847
0302.6200	1235	6236	3453	18428	0602.3090	87	1718	98	2049
0302.6300	150	782	273	1243	0602.4000	54	2426	119	7231
0302.6400	10371	45239	65739	271474	0602.9030	20	281	24	422
0302.6902	-	-	70	1027	0602.9041	349	4980	403	5993
0302.6903	111	575	161	830	0602.9042	20	604	22	667
0302.6909	45	374	109	878	0602.9050	124	4940	653	24858
0303.2101	17	341	40	976	0602.9060	127	4382	381	13920
0303.2201	35	977	35	977	0602.9070	2	222	5	687
0303.2901	155	566	155	566	0602.9080	17	342	49	1203
0303.2909	90	1305	90	1305	0603.1011	10	957	36	3266
0303.3102	21	719	163	3693	0603.1012	108	7905	263	21936
0303.5009	-	-	372	1209	0603.1091	95	5780	297	18164
0303.6000	887	11266	6719	79826	0603.1095	4	236	4	236
0303.7200	-	-	334	1619	0603.1098	3	247	8	723
0303.7401	142	597	2467	9805	0603.1099	44	3134	119	8554
0303.7402	108	78	438	2044	0603.9000	8	626	29	2453
0303.7909	12	145	107	1240	0604.9199	37	2023	119	6212
0304.1003	10	169	42	734	0604.9900	4	210	7	410
0304.2002	83	1436	190	3124	KAP.06		44643		130452
0304.2003	461	9063	731	14168	0701.9020	1088	2498	11800	22211
0304.2004	21	335	82	960	0702.0011	1591	17994	4478	41898
0304.2007	38	563	52	752	0703.2000	23	414	71	1243
0304.2009	295	3074	515	5789	0703.9001	192	3084	473	7066
0304.9000	49	511	313	3002	0704.1041	342	4246	1217	11893
0305.3004	160	3517	216	4480	0704.1050	331	4393	1091	11127
0305.3009	6	249	24	1020	0704.9013	98	235	275	533
0305.4100	3	249	11	716	0704.9060	405	6804	1957	19422
0305.4900	9	418	14	760					

TABELL 10 (FORTS.). INNFØRSEL. VIKTIGERE VARER GRUPPERT ETTER DET HARMONISERTE SYSTEM (HS)
IMPORTS OF PRINCIPAL COMMODITIES ACCORDING TO THE HARMONIZED SYSTEM (HS)

VARENR.	MARS 1996		JANUAR-MARS 1996		VARENR.	MARS 1996		JANUAR-MARS 1996	
	MENGDE	VERDI	MENGDE	VERDI		MENGDE	VERDI	MENGDE	VERDI
	TONN	1000 KR.	TONN	1000 KR.		TONN	1000 KR.	TONN	1000 KR.
0705.1111	251	3436	251	3436	1107.1090	3556	8956	7416	18420
0705.1130	72	886	769	8543	1107.2090	565	1687	935	2991
0705.1170	2	43	63	832	1108.1190	267	1333	462	2077
0705.1990	53	1239	129	2585	1108.1290	433	1862	1189	4726
0705.2990	9	209	29	595	1108.1990	22	209	60	525
0706.9030	13	220	33	592	1109.0090	22	150	160	1087
0707.0010	24	278	24	278	KAP.11		17932		39055
0707.0030	319	3557	1757	20324					
0709.2090	10	395	23	970	1201.0010	1309	3013	1962	4484
0709.3000	26	462	82	1256	1201.0090	29913	58358	110285	204897
0709.4020	75	413	297	1623	1202.2090	304	2004	922	6362
0709.5110	241	4718	663	12812	1204.0090	137	555	329	1161
0709.5190	14	405	74	1730	1206.0010	278	846	533	1875
0709.6020	426	11540	1426	27526	1206.0090	344	1979	1687	6408
0709.7020	15	212	46	568	1207.4090	89	1130	125	1625
0709.9091	39	673	98	1513	1209.2201	12	444	12	444
0709.9099	71	1871	198	4802	1209.2209	8	210	8	223
0710.2100	31	229	36	263	1209.2300	45	824	61	1077
0710.2201	40	294	58	466	1209.2400	68	1349	94	1967
0710.4090	57	519	199	1531	1209.2500	133	1228	168	1505
0710.8091	122	698	210	1231	1209.2600	28	398	146	2245
0710.8094	153	1570	362	3639	1209.2990	90	1674	142	3027
0710.8095	111	785	294	2138	1209.3000	0	132	4	1737
0710.8099	56	427	127	921	1209.9110	3	1547	7	4613
0712.2000	14	275	112	2050	1209.9191	0	172	0	1022
0712.3001	6	786	14	2046	1209.9199	1	672	7	3922
0712.9010	34	574	95	1518	1209.9900	2	1011	15	5624
0712.9091	58	1755	134	4024	1210.2001	49	2127	79	3732
0712.9099	26	2028	75	4836	1211.9000	18	869	47	2261
0713.1000	302	1352	1148	5178	1212.2090	240	780	1093	3595
0714.2090	2	17	955	1191	1212.3000	20	258	39	516
KAP.07		84348		244979	1212.9190	20	1017	44	2292
					1214.9010	416	1122	752	2134
0801.1100	28	279	93	811	1214.9091	1636	2833	5802	10251
0801.3100	17	632	18	651	KAP.12		87506		281450
0802.1200	35	1639	132	6070					
0802.2200	40	838	176	3830	1301.2000	28	632	105	2927
0802.3200	7	361	41	1559	1301.9000	17	382	31	674
0802.9099	4	72	22	859	1302.1100	-	-	2	2730
0803.0001	4580	23555	15128	72125	1302.1200	6	139	21	617
0804.3000	48	341	153	1124	1302.1300	2	294	3	539
0804.4000	93	767	245	2135	1302.1900	5	700	16	1957
0804.5000	35	544	97	1354	1302.2000	12	931	33	2506
0805.1090	4818	25684	14852	81426	1302.3200	7	683	56	1326
0805.2090	252	2104	8457	63996	1302.3901	11	714	38	2421
0805.3021	188	1364	601	4532	1302.3909	3	384	11	1167
0805.4090	134	640	294	1539	KAP.13		5105		17422
0806.1011	41	469	990	15332					
0806.1091	1058	12979	1058	12979	KAP.14		314		1421
0806.2000	284	2764	786	7843					
0807.1100	52	364	91	643	1504.1091	68	597	191	1864
0807.1900	111	927	291	2423	1504.2011	0	16	1049	3655
0808.1021	-	-	5131	31277	1504.2031	25831	79723	34318	110848
0808.1031	2056	12460	3671	22071	1504.2099	46	210	180	853
0808.1040	1695	10265	1695	10265	1506.0099	831	2083	1120	2736
0808.2031	-	-	1014	5792	1507.9090	103	558	372	2155
0808.2041	100	555	2025	11616	1508.1090	101	691	201	1374
0808.2050	1957	11223	2570	14749	1509.1090	67	1581	147	3307
0809.3090	33	474	64	939	1509.9090	71	2441	198	6260
0809.4051	155	1994	280	3403	1510.0090	32	778	32	778
0810.1030	13	519	29	1230	1511.9099	1608	7597	3253	15834
0810.5000	553	3120	1491	8817	1513.1190	540	2596	1070	5374
0810.9090	11	214	58	876	1514.9090	126	810	285	1712
0811.1001	45	354	96	757	1515.1190	22	117	527	2035
0811.1009	238	1596	781	5077	1515.2990	63	499	124	948
0811.2009	121	1683	388	5409	1515.9031	3	695	10	2292
0811.9001	30	451	79	1073	1515.9099	9	220	11	283
0811.9002	5	251	9	476	1516.2099	85	820	214	2148
0811.9009	94	929	214	2189	1517.9021	35	469	68	797
0813.1000	25	457	85	1339	1517.9098	98	1263	289	4033
0813.2000	76	1189	220	3539	1518.0099	4	114	58	622
0813.3000	34	1135	49	1611	1520.0009	101	1045	358	3759
KAP.08		126880		419210	KAP.15		106767		179332
0901.1100	4114	70635	11875	195740	1601.0000	7	204	15	475
0901.1200	22	381	57	1166	1602.4100	2	61	35	910
0901.2100	75	2293	186	6061	1602.4910	3	141	11	602
0902.3000	92	6357	290	20999	1602.5000	2	83	38	899
0902.4000	11	426	31	1036	1604.1204	63	1561	130	3217
0904.1100	29	755	53	1307	1604.1205	27	568	64	1416
0904.1200	21	861	44	1862	1604.1206	24	427	59	1073
0904.2000	11	459	35	1693	1604.1400	98	1285	271	3720
0908.1000	7	206	11	315	1604.1600	5	221	11	511
0910.9100	15	508	24	886	1604.1902	59	1568	202	4940
0910.9990	30	928	72	2171	1604.1903	28	751	81	1971
KAP.09		85008		236331	1604.1905	94	2561	210	6166
					1604.2004	443	8276	1119	21300
1001.1000	11005	14292	35250	44034	1604.2005	156	1438	552	4980
1001.9000	3830	5911	6836	10182	1604.2007	22	401	52	962
1003.0000	24557	31291	36138	45926	1604.2009	13	519	31	1652
1004.0000	11476	14570	12919	16372	1604.3002	14	730	58	2262
1005.9010	1592	2166	3567	4830	1605.2001	196	10645	366	19814
1005.9090	144	581	268	1008	1605.2002	2	214	26	1446
1006.2090	62	358	147	755	1605.2009	16	997	38	2612
1006.3010	1570	6629	3827	16007	1605.9000	12	557	67	2024
KAP.10		75991		139623	KAP.16		34237		86155
1101.0000	243	784	642	1725	1701.1190	350	1038	1046	2945
1104.2310	752	1950	2439	5532	1701.9190	24	202	30	265
1106.3090	11	287	22	609	1701.9991	722	3798	1706	8806

TABELL 10 (FORTS.). INNFØRSEL. VIKTIGERE VARER GRUPPERT ETTER DET HARMONISERTE SYSTEM (HS)
IMPORTS OF PRINCIPAL COMMODITIES ACCORDING TO THE HARMONIZED SYSTEM (HS)

VARENR.	1996				VARENR.	1996			
	MARS	1996	JANUAR-MARS	1996		MARS	1996	JANUAR-MARS	1996
	MENGDE	VERDI	MENGDE	VERDI		MENGDE	VERDI	MENGDE	VERDI
	TONN	1000 KR.	TONN	1000 KR.		TONN	1000 KR.	TONN	1000 KR.
1701.9995	2440	7776	6405	20428	2101.1209	8	363	23	1072
1701.9999	10590	26454	28593	66919	2101.2010	2	183	8	743
1702.1190	58	407	175	1024	2102.1010	5	245	20	759
1702.1990	45	218	55	272	2102.1020	21	296	48	669
1702.3000	251	1624	595	3978	2102.2040	1	236	2	372
1702.5090	31	251	115	904	2102.3000	33	252	59	450
1702.9099	130	1081	326	3735	2103.1000	22	423	100	1776
1703.1010	-	-	4668	4220	2103.2010	191	1938	407	4069
1703.1090	1977	1578	5886	4664	2103.2020	230	2447	415	4806
1703.9090	-	-	2019	1818	2103.9090	373	8944	852	21216
1704.1000	57	2342	181	7322	2104.1020	6	415	51	2403
1704.9010	55	1803	422	14437	2104.1050	31	1206	82	2903
1704.9091	87	2151	273	7155	2104.1090	41	1390	111	3825
1704.9092	382	13518	970	35926	2105.0010	17	361	70	1565
1704.9099	742	16711	2059	45976	2105.0020	75	1704	139	3189
KAP.17		81161		231800	2105.0090	16	239	38	588
					2106.1000	70	881	438	3581
1803.1000	218	3257	716	10523	2106.9030	45	1705	126	5770
1804.0000	422	10533	1081	27659	2106.9041	57	5307	135	12686
1805.0000	72	676	301	2778	2106.9042	85	5950	282	18382
1806.1000	70	962	292	4043	2106.9052	42	484	94	1177
1806.2090	27	568	170	3320	2106.9090	431	23164	1156	68934
1806.3100	540	16054	1509	46726	KAP.21		69618		192899
1806.3200	167	5893	538	19590					
1806.9010	567	19403	1532	48198	2202.1000 TL	146	1124	259	1995
1806.9090	213	4494	541	11398	2202.9010 TL	15	403	49	970
KAP.18		61841		174334	2202.9020 TL	152	677	659	2956
					2202.9030 TL	43	671	102	2002
1901.2091	24	389	44	688	2202.9090 TL	111	1142	246	3830
1901.2092	44	903	123	2620	2203.0002 TL	37	323	116	987
1901.2099	63	821	139	1916	2203.0004 TL	179	1750	592	5158
1901.9090	104	3197	339	9147	2204.1009 TL	63	2293	205	7332
1902.1100	39	547	91	1412	2204.2109 TL	1200	32341	2807	71325
1902.1900	267	2245	732	6020	2204.2909 TL	1627	13539	3991	33935
1902.2099	15	515	46	1547	2205.1009 TL	96	2196	193	4480
1902.3001	60	749	153	1979	2207.1090 TL	157	642	743	3365
1902.3009	25	437	79	1620	2208.2000 TL	106	4810	350	16756
1904.1010	248	3080	817	10162	2208.3000 TL	149	4386	312	10757
1904.1090	373	8810	946	21595	2208.4000 TL	9	345	19	644
1904.2010	60	500	203	1677	2208.5000 TL	53	1258	90	2448
1904.9020	272	2287	624	5327	2208.6000 TL	205	4377	445	9393
1904.9090	86	1446	221	3814	2208.7000 TL	68	4178	146	8548
1905.1000	607	7491	1485	18371	2208.9009 TL	41	1942	119	5605
1905.3001	617	10085	1318	22425	2209.0000	45	428	95	1113
1905.3002	141	2822	291	5909	KAP.22		79656		196225
1905.4000	156	1938	418	5295					
1905.9010	26	844	68	2003	2301.2010	5070	24089	12411	59053
1905.9022	179	1847	427	4466	2301.2090	-	-	2575	11340
1905.9031	205	4566	545	11971	2302.1010	753	2245	753	2245
1905.9033	16	351	37	839	2302.1090	-	-	301	1748
1905.9034	85	1758	284	5792	2302.3000	2750	3337	3911	4669
1905.9091	750	10086	2092	28594	2303.1010	2417	6994	5680	16268
1905.9099	404	9293	1271	29271	2303.1090	12	155	62	616
KAP.19		77494		205981	2303.2010	167	302	261	439
					2303.2090	19	200	31	346
2001.1001	25	239	59	552	2304.0010	1968	3832	2468	5805
2001.9051	57	301	97	554	2304.0090	1	5	655	2266
2001.9059	50	580	187	2678	2306.4010	1530	1500	1732	1695
2002.1001	282	1145	777	3167	2309.1011	319	1964	1249	7689
2002.9010	789	5232	2242	13967	2309.1012	883	5502	2629	16023
2002.9091	73	324	358	1967	2309.1091	1656	10290	4420	28347
2003.1001	216	1720	731	5855	2309.1092	451	3541	1672	12660
2004.1010	28	219	85	653	2309.9030	7	346	18	892
2004.1090	19	213	47	449	2309.9040	225	1658	710	5143
2005.2090	136	1995	414	5949	2309.9050	131	736	520	3224
2005.5100	176	775	428	1950	2309.9080	58	622	223	2153
2005.6000	23	157	128	981	2309.9090	204	1826	639	5582
2005.7000	66	870	167	1865	KAP.23		69407		189184
2005.8090	454	3356	1208	8516					
2005.9009	155	1343	399	3732	2401.1000	163	6552	542	20165
2006.0003	21	325	38	500	2401.2000	84	4608	369	14073
2006.0009	21	672	24	710	2401.3000	36	527	106	1497
2007.9901	147	2787	436	8272	2402.1001	1	354	3	1350
2008.1110	46	647	92	1317	2402.1009	2	924	4	2173
2008.1191	88	1510	238	4341	2402.2000	109	18079	231	40294
2008.1900	196	4250	474	10851	2403.1000	11	983	37	3399
2008.2000	502	3449	1515	9822	2403.9100	19	293	61	1071
2008.3091	45	371	120	1002	2403.9990	36	3532	89	9117
2008.4000	54	369	326	1932	KAP.24		35851		93239
2008.5000	92	791	123	1063					
2008.7000	212	1080	633	3228	2501.0001	26654	10708	76120	33110
2008.9201	277	2092	877	6195	2501.0002	33438	10605	93074	28265
2008.9209	53	1499	160	3906	2501.0003	7625	3071	18466	7585
2008.9901	3	25	25	602	2501.0009	8148	3183	20089	7923
2008.9909	22	650	40	831	2502.0000	19271	4572	67840	14592
2009.1120	11	126	61	771	2505.1000	15615	4449	50916	14926
2009.1130	1186	12196	3386	34441	2505.9001	1032	608	2622	1651
2009.1199	85	820	168	1736	2505.9009	6337	1996	12712	5185
2009.1999	37	313	82	659	2506.1001	45058	9544	124593	25776
2009.2000	3	43	66	836	2506.2100	24836	6037	66190	16445
2009.3010	12	225	85	737	2507.0000	26104	17117	71443	46412
2009.3099	47	716	81	1319	2508.1000	4337	3474	6487	6052
2009.6000	178	1872	779	7874	2508.3000	103	276	225	503
2009.7000	148	1899	447	5614	2508.4000	180	521	590	2026
2009.8020	25	867	52	1865	2508.5000	806	1339	806	1339
2009.8090	79	1616	203	4781	2508.7000	400	461	892	905
2009.9000	73	1766	166	3288	2509.0000	553	540	1827	1702
KAP.20		63180		176305	2510.2000	68791	32717	200897	84365
					2511.1000	5925	1914	42384	13193
2101.1100	103	10243	309	27808	2512.0000	104	343	368	1122

TABELL 10 (FORTS.). INNFØRSEL. VIKTIGERE VARER GRUPPERT ETTER DET HARMONISERTE SYSTEM (HS)
 IMPORTS OF PRINCIPAL COMMODITIES ACCORDING TO THE HARMONIZED SYSTEM (HS)

VARENR.	1996				VARENR.	1996			
	MARS	1996	JANUAR-MARS	1996		MARS	1996	JANUAR-MARS	1996
	MENGDE	VERDI	MENGDE	VERDI		MENGDE	VERDI	MENGDE	VERDI
	TONN	1000 KR.	TONN	1000 KR.		TONN	1000 KR.	TONN	1000 KR.
2514.0000	69	368	171	1001	2814.1000	35087	48802	115514	160912
2516.1100	927	662	2081	1319	2814.2000	123	163	408	759
2516.1200	187	395	288	545	2815.1100	213	808	796	2980
2516.9009	724	791	786	1024	2815.1200	6176	6362	16870	18021
2517.1000	6762	1982	21266	5431	2815.2000	269	800	655	2080
2517.4900	50	397	133	582	2816.2000	0	455	1	613
2518.1001	1464	1011	1684	1258	2817.0010	241	1989	600	5062
2518.1002	490	333	724	528	2818.1000	142	762	332	1995
2519.1000	31	268	40	321	2818.2000	156224	244195	435990	681223
2519.9000	1220	1536	1290	2082	2818.3000	5245	7629	12485	14522
2520.1000	6334	717	18739	2749	2819.9000	3	323	12	696
2520.2000	15074	1974	57660	7711	2821.1000	223	1827	414	4323
2521.0000	16733	2644	42808	6754	2822.0000	149	3135	313	6127
2522.1000	2155	1813	4782	3987	2823.0000	202	2757	610	8442
2522.3000	921	829	2330	2123	2824.9000	33	214	160	1023
2523.2100	191	256	604	786	2825.5000	16	292	55	1164
2523.2900	8357	3451	18290	7545	2825.8000	17	499	49	1462
2523.3000	125	465	339	1244	2825.9000	5	159	7	674
2523.9000	3579	1441	7274	3012	2826.1200	25	260	711	4745
2525.3000	105	157	575	839	2826.1909	8	853	18	1507
2526.2000	1659	2084	4236	5654	2826.3000	-	-	674	5076
2529.2200	7544	6905	17998	16916	2826.9000	86	1449	287	4647
2530.1000	99	295	297	801	2827.2000	5954	5748	15114	16392
2530.2000	8775	6480	14875	13323	2827.3600	138	533	365	1539
2530.9000	1550	2068	3274	4920	2827.3900	40	924	103	2179
KAP.25		154466		410648	2827.4900	55	109	158	1975
					2827.5100	-	-	540	2285
2601.1100	67380	10824	67380	10824	2827.5900	691	2650	1418	6142
2602.0000	133905	85153	207869	126944	2827.6000	1	133	39	3462
2606.0000	6115	1230	10055	3347	2828.1000	18	276	32	473
2608.0000	16484	45490	31490	88429	2828.9000	201	240	595	742
2614.0000	7556	5147	29360	20103	2829.1100	98	322	716	2332
2615.1000	66	151	186	689	2829.9000	0	5	19	780
2619.0000	17640	6934	36648	14221	2830.1000	113	185	323	624
2620.1100	289	1380	958	4238	2831.1000	64	554	193	1656
2620.1900	3517	9975	10281	29213	2832.1000	233	592	855	2706
2620.3000	624	338	624	338	2832.2000	83	246	291	743
2620.4000	8486	577	23158	1546	2833.1100	328	437	715	929
2620.9000	358	1188	17012	6711	2833.2200	982	1630	3201	5159
2621.0000	1433	540	11939	3423	2833.2500	92	528	316	2357
KAP.26		184641		382335	2833.2700	70	372	164	887
					2833.2900	129	422	421	1276
2701.1100	6626	4715	14299	10821	2834.1000	80	354	187	828
2701.1200	19148	9999	41668	27277	2834.2900	280	837	633	2024
2701.1900	53771	30047	131418	78023	2835.2200	27	133	187	819
2702.1000	1509	1059	9654	5490	2835.2600	153	589	450	1637
2703.0001	2512	2848	4910	6104	2835.2900	126	558	685	2519
2704.0001	40613	33335	150559	119479	2835.3100	22	215	52	427
2706.0000	11	58	143	779	2835.3900	46	520	157	1882
2707.5000	573	1532	1215	3071	2836.2000	9616	10672	16856	18667
2707.9100	118	311	293	778	2836.3000	243	483	457	1027
2708.1000	10387	20659	30646	61527	2836.4000	405	1670	641	2671
2709.0000	149906	119164	194075	156833	2836.5000	86	642	232	1422
2710.0011	U	-	5161	2053	2836.9200	40	245	180	1107
2710.0012	U	46886	45289	160031	2836.9900	15	187	58	662
2710.0013	U	251	1474	670	2838.0000	16	218	39	607
2710.0014	U	-	4338	4355	2839.1900	166	754	456	2054
2710.0015	U	3710	4344	7659	2839.9000	102	813	143	1102
2710.0021	U	10008	11432	10361	2840.1900	152	851	1812	4479
2710.0022	U	145	263	2701	2841.3000	92	496	275	1462
2710.0025	U	12467	12630	25013	2841.6100	-	-	516	1229
2710.0026	U	64028	65782	110721	2842.1000	58	253	160	721
2710.0027	U	-	1208	933	2844.1000	0	252	1	638
2710.0029	U	6657	8314	15606	2844.4000	2	5426	7	10032
2710.0091	U	56352	41937	213083	2846.1000	19	495	24	583
2710.0093	U	10638	7865	33823	2846.9000	20	219	20	239
2710.0095	U	5745	28672	16520	2847.0000	2229	7030	5842	18507
2710.0096	U	193	3177	429	2849.1000	243	812	709	2409
2710.0099	U	2673	14962	7086	2849.2000	1001	3150	1713	7288
2711.1100	U	4980	4840	18091	2849.9000	1	277	6	538
2711.1200	U	39837	36240	100626	2850.0001	26	365	52	727
2711.1300	U	23014	17686	53466	2850.0009	29	496	134	1983
2712.1000	U	38	344	121	2851.0000	19	839	57	1701
2712.2000	U	326	1752	1177	KAP.26		407091		1155831
2712.9000	U	544	3070	2084	8595				
2713.1100	U	5484	3261	32543	34481	19203	21049	54861	50738
2713.1200	U	19463	21830	57049	63628	2	63	2322	5482
2713.2000	U	14615	14293	19910	21429	-	-	3011	6656
2713.9000	U	-	-	3442	2722	13	293	36	724
2715.0000	U	163	1006	353	2567	32	172	78	635
2716.0000	2	624382	148625	1524135	254827	-	-	500	1100
KAP.27		723619		1668197	2902.4400	113	297	354	850
					2902.5000	6910	26230	12545	42945
2801.1000	U	49	445	106	2902.9000	110	712	319	2159
2801.2000	U	71	5716	170	13349	-	24671	-	55590
2803.0000	U	117	569	402	3069	23	81	220	812
2804.2100	U	792	2081	1868	5030	41	283	138	826
2804.2900	U	6	386	21	1595	1	1178	2	1975
2804.6100	U	60	603	128	2574	11	491	61	2117
2804.6900	U	198	2031	839	7391	30	551	84	1577
2805.2100	U	47	1092	95	2271	53	329	173	1254
2805.3000	U	42	1851	139	6742	3911	-	13583	-
2806.1000	U	180	219	1029	1554	1565	6326	3694	15928
2808.0000	U	5823	2757	10392	6136	325	1315	900	3856
2809.2000	U	413	1496	1024	3758	279	900	917	3015
2811.1100	U	18	159	71	604	72	656	101	955
2811.1900	U	61	305	129	797	22	139	219	1332
2811.2200	U	233	2190	415	7040	40	554	71	1081
2811.2300	U	1106	1637	2847	4303	614	2484	1585	6563
2811.2900	U	80	824	206	2569	737	5373	1889	15079

TABELL 10 (FORTS.). INNFØRSEL. VIKTIGERE VARER GRUPPERT ETTER DET HARMONISERTE SYSTEM (HS)
 IMPORTS OF PRINCIPAL COMMODITIES ACCORDING TO THE HARMONIZED SYSTEM (HS)

VARENR.	1996				VARENR.	1996			
	MARS		JANUAR-MARS			MARS		JANUAR-MARS	
	MENGDE	VERDI	MENGDE	VERDI		MENGDE	VERDI	MENGDE	VERDI
TONN	1000 KR.	TONN	1000 KR.	TONN	1000 KR.	TONN	1000 KR.		
2905.3900	291	2342	761	6885	2933.7900	13	329	30	1064
2905.4200	112	1012	464	4929	2933.9000	4	1175	31	2641
2905.4400	55	653	176	1996	2934.9000	13	1779	19	2686
2905.4500	107	1359	148	1897	2935.0000	0	44	6	855
2905.4900	10	375	103	1997	2936.2100	0	123	4	1033
2906.2100	28	536	98	1591	2936.2700	28	3167	67	7067
2907.1100	52	211	1698	6059	2936.2800	13	1475	21	2679
2907.2100	44	1615	242	9026	2936.2900	3	478	14	2266
2909.1900	1850	3185	3707	7534	2936.9000	62	6353	157	16061
2909.4100	50	185	539	1824	2941.1000	5	1218	10	2307
2909.4200	1403	6686	1644	8327	2941.9000	2	1327	8	3838
2909.4300	106	920	202	1722	2942.0000	15	586	40	1526
2909.4400	27	228	84	674	KAP.29		267383		709643
2909.4900	451	2320	1053	6156					
2909.5000	75	3191	253	10470	3002.1000	24	4558	78	12394
2909.6000	7	457	36	2746	3002.2000	1	4240	3	9312
2910.3000	249	3235	646	8051	3002.3000	4	11794	12	22532
2912.1100	29	254	52	442	3002.9000	17	14641	44	38964
2912.1900	168	2542	524	7226	3003.9000	49	29296	205	120998
2914.1100	11	89	189	944	3004.1000	7	2772	16	6424
2914.1200	106	601	168	955	3004.2000	4	3471	21	15368
2914.1300	49	402	91	801	3004.3100	0	4326	13	36554
2914.6900	9	855	9	855	3004.3200	5	2359	8	7984
2915.1100	2060	:	6534	:	3004.3900	6	7078	22	44780
2915.1200	3	12	57	638	3004.4000	8	419	19	2116
2915.2100	769	3447	1488	6883	3004.5000	1	770	4	2144
2915.2400	541	3058	1334	7592	3004.9000	437	184480	1404	547897
2915.2900	3	51	182	785	3005.1000	20	2259	60	7650
2915.3100	0	9	319	1599	3005.9001	10	440	36	1079
2915.3200	:	2981	:	8273	3005.9002	7	773	27	2572
2915.3300	145	907	363	2428	3005.9009	79	6218	212	17779
2915.3900	70	900	180	2350	3006.1000	13	4365	26	11205
2915.5010	3	284	27	616	3006.3000	1	516	3	1533
2915.7010	14	139	275	1542	3006.4000	6	3468	18	12044
2915.9010	201	1870	480	4518	KAP.30		288702		924080
2915.9090	18	1612	164	4573					
2916.1200	87	1623	183	3472	3101.0000	185	400	446	820
2916.1310	80	980	111	1530	3102.1000	:	2746	:	10509
2916.1400	96	1834	283	4546	3102.2100	3100	1827	19911	11201
2916.1520	23	298	38	518	3102.3000	3173	5894	6217	12824
2916.1910	22	330	22	330	3102.4000	2152	2981	5007	7047
2916.1990	15	715	38	1766	3104.2000	48662	34445	125632	86867
2916.3200	4	198	20	897	3104.3000	10011	12415	32775	39730
2916.3910	3	308	5	542	3104.9000	23	228	155	471
2917.1210	24	231	36	335	3105.2000	197	1109	420	3240
2917.1220	30	356	70	831	3105.4000	143	617	1070	4139
2917.1400	350	2246	1088	7267	3105.5100	3	23	9349	10518
2917.1990	6	83	41	630	3105.9000	1576	2243	1700	3335
2917.2010	126	1478	252	2992	KAP.31		65637		192218
2917.3200	401	2510	1069	6591					
2917.3300	26	151	99	639	3202.9000	33	370	77	952
2917.3400	91	577	244	1819	3203.0000	44	1240	90	3537
2917.3500	:	1670	:	6761	3204.1100	5	334	7	538
2917.3600	28	252	43	392	3204.1200	22	1393	56	4056
2917.3910	183	3376	433	7926	3204.1300	25	1103	89	3794
2917.3990	42	542	252	3360	3204.1400	25	610	75	2097
2918.1110	27	369	56	748	3204.1600	9	720	32	2843
2918.1200	-	-	15	676	3204.1700	117	9984	370	29115
2918.1400	97	844	498	4003	3204.1900	43	31702	155	68935
2918.1510	207	1464	291	2323	3204.2000	46	859	111	2137
2918.1910	16	195	83	1158	3204.9000	14	656	66	2672
2918.3010	22	337	216	3301	3206.1100	395	6082	1254	19126
2918.3090	98	1478	123	1902	3206.1900	111	1578	326	4942
2918.9010	16	267	24	419	3206.4100	17	244	19	302
2918.9090	1	52	19	684	3206.4200	26	223	37	305
2919.0000	44	943	67	1559	3206.4900	153	3996	349	9597
2920.9000	226	2310	602	5939	3206.5000	3	112	13	818
2921.1102	9	211	27	629	3207.1000	22	847	108	3070
2921.1900	91	924	274	2123	3207.3000	0	276	1	1189
2921.2100	55	2138	164	6338	3207.4000	21	338	110	1374
2921.2200	10	638	30	1937	3208.1000	313	6883	725	17393
2921.2900	133	2172	385	6329	3208.2000	310	6754	826	16315
2921.3000	2	108	16	672	3208.9000	1208	30177	3393	79375
2922.1100	105	635	195	1192	3209.1000	300	4595	748	11756
2922.1200	99	547	238	1243	3209.9000	788	13019	1743	29237
2922.1301	29	265	65	519	3210.0000	84	2325	208	6593
2922.1909	32	522	86	1339	3211.0000	51	2022	83	3151
2922.3000	7	265	24	546	3212.1000	5	529	17	1562
2922.4100	164	2523	369	5636	3212.9010	13	330	32	810
2922.4210	15	134	110	942	3212.9091	4	273	12	620
2922.4290	45	341	87	586	3212.9099	46	1164	116	2857
2922.4900	322	2132	1008	6391	3213.1000	11	911	29	2191
2922.5000	31	1380	309	5563	3213.9000	39	1723	105	4976
2923.2000	8	217	55	1169	3214.1001	102	1913	343	5822
2923.9000	59	1216	167	3416	3214.1005	561	5651	1393	16653
2924.1009	36	1330	106	13644	3214.1006	515	3699	1813	13109
2924.2200	-	-	48	11397	3214.9000	1959	11547	5570	34683
2924.2900	83	20129	132	31210	3215.1100	41	1512	120	3413
2929.1000	325	5733	668	11774	3215.1900	262	8785	675	23114
2930.1000	20	328	45	692	3215.9000	33	4566	59	11001
2930.4000	25	641	95	2433	KAP.32		171679		448739
2930.9000	14	499	17	755					
2931.0090	96	8123	301	23475	3301.2990	1	245	5	690
2932.1310	109	1364	247	3353	3301.9010	3	238	8	566
2932.2900	12	972	18	1266	3301.9090	2	193	20	1017
2933.1100	4	411	11	1308	3302.1000	251	49576	556	106938
2933.2900	4	429	11	1071	3302.9010	21	5441	62	14621
2933.3110	0	18	12	660	3302.9090	34	3332	134	9661
2933.6100	675	5736	2314	20092	3303.0011	8	1496	18	3797
2933.6900	47	980	139	4289	3303.0012	20	3536	69	11219

TABELL 10 (FORTS.). INNFØRSEL. VIKTIGERE VARER GRUPPERT ETTER DET HARMONISERTE SYSTEM (HS)
 IMPORTS OF PRINCIPAL COMMODITIES ACCORDING TO THE HARMONIZED SYSTEM (HS)

VARENR.	MARS 1996		JANUAR-MARS 1996		VARENR.	MARS 1996		JANUAR-MARS 1996	
	MENGDE	VERDI	MENGDE	VERDI		MENGDE	VERDI	MENGDE	VERDI
	TONN	1000 KR.	TONN	1000 KR.		TONN	1000 KR.	TONN	1000 KR.
3303.0090	6	977	14	3283	3703.2000	56	3786	179	10771
3304.1000	42	5299	86	13290	3703.9000	33	2820	96	8357
3304.2000	20	4655	55	12669	3705.1000	1	249	1	1007
3304.3000	18	2103	41	5055	3705.2000	0	325	2	956
3304.9100	15	2103	37	6005	3705.9090	5	1861	16	6620
3304.9910	388	28209	949	74970	3706.1000	5	1464	16	4975
3304.9990	164	13753	319	31338	3707.1000	12	1115	40	3526
3305.1000	381	12665	1152	38918	3707.9000	132	14581	415	39156
3305.2000	19	747	46	1940	KAP.37		59036		163801
3305.3000	59	1982	150	6318					
3305.9000	301	14376	867	38262	3801.1000	48	252	199	1538
3306.1000	188	7005	511	20689	3801.3000	879	3141	1664	6115
3306.2000	21	1257	34	2203	3802.1000	49	870	168	2910
3306.9000	5	459	29	3255	3802.9000	147	646	1168	2686
3307.1000	53	3865	120	10536	3803.0001	2477	3460	10790	15744
3307.2000	96	6378	284	19433	3803.0009	34	493	150	1129
3307.3000	123	3851	283	9135	3804.0000	1027	1332	3887	3306
3307.4900	37	1276	120	4532	3805.9000	5	156	24	659
3307.9000	79	5861	175	14158	3806.1000	25	139	156	830
KAP.35		181201		465460	3806.3000	28	335	96	1433
					3806.9000	147	982	521	3286
3401.1110	162	2826	313	6463	3808.1000	51	3039	83	5954
3401.1120	49	1247	134	3509	3808.2000	150	12511	430	24736
3401.1910	95	1057	361	4056	3808.3000	454	25888	651	36751
3401.1920	24	641	36	915	3808.4000	36	786	61	1827
3401.2020	260	7115	568	15775	3808.9000	108	2899	338	11758
3401.2090	191	2789	584	8926	3809.1000	29	427	277	2153
3402.1100	333	1686	1003	5029	3809.9101	10	233	74	1300
3402.1200	363	3221	541	5123	3809.9109	36	1107	93	2624
3402.1300	1032	9924	2347	23128	3809.9200	147	1689	420	4605
3402.1900	609	6084	824	8637	3809.9300	12	221	25	462
3402.2011	34	1314	72	2495	3810.1010	21	281	52	824
3402.2012	456	3832	1852	14975	3810.1020	5	534	8	1186
3402.2013	30	449	112	1420	3810.9010	35	436	99	1331
3402.2014	17	184	76	688	3810.9090	16	436	51	984
3402.2019	1174	9714	2950	25045	3811.1100	-	-	57	2518
3402.2090	653	7088	2877	29122	3811.1900	58	1117	137	2529
3402.9011	256	3410	644	8931	3811.2100	286	3885	972	11792
3402.9012	129	1155	279	2584	3811.2900	150	1782	337	5202
3402.9019	642	6445	1819	17846	3811.9000	597	6094	1754	17905
3402.9090	926	10891	2197	26903	3812.2000	83	1040	324	4150
3403.1100	3	204	12	372	3812.3000	135	4453	281	10285
3403.1900	256	3734	675	9983	3813.0000	96	1312	252	3034
3403.9100	52	894	138	2341	3814.0000	116	2604	352	7052
3403.9900	63	1992	227	6051	3815.1100	62	2596	92	4334
3404.9010	19	440	105	2824	3815.1200	10	398	16	727
3404.9090	119	2814	279	6316	3815.1900	101	3992	532	13452
3405.1000	31	1267	66	3074	3815.9000	188	7339	333	10212
3405.2000	40	732	117	2166	3816.0000	2038	8886	5269	23701
3405.3000	115	3882	247	6562	3817.1000	1050	5390	5139	25286
3405.4000	183	836	699	3960	3818.0000	0	660	0	2208
3405.9000	95	1662	228	4449	3819.0000	76	1198	298	4473
3406.0000	768	13026	1930	31541	3820.0000	807	6146	1916	17933
3407.0090	12	617	52	2783	3821.0000	4	761	13	2550
KAP.34		112849		295865	3822.0000	46	19936	136	58945
					3823.1110	46	289	99	629
3501.1000	39	1278	49	1668	3823.1190	22	223	123	1439
3501.9010	20	976	55	2488	3823.1990	59	817	530	7257
3502.1109	11	490	18	800	3823.7090	299	3392	1322	16868
3502.9050	37	570	74	1140	3824.1000	185	1456	455	3484
3503.0010	21	598	51	1549	3824.4000	188	1431	521	4016
3503.0090	43	1687	148	5207	3824.5000	1032	1608	2192	4223
3504.0000	31	720	117	2432	3824.6000	177	1616	532	4180
3505.1001	285	1814	984	5469	3824.7909	80	3292	377	7434
3505.1009	1498	8342	3475	19149	3824.9000	2589	38229	7572	113041
3505.2000	43	270	146	1100	KAP.38		194889		529502
3506.1000	134	3730	372	11394					
3506.9100	601	8684	1640	25319	3901.1000	3674	22596	9914	60145
3506.9900	1026	6017	1538	14764	3901.2010	336	2251	680	4422
3507.1000	16	550	62	2009	3901.2090	2252	14907	7978	52420
3507.9000	29	1572	93	5097	3901.3000	117	1633	313	3830
KAP.35		37298		99930	3901.9000	340	3194	1021	8543
					3902.1001	69	473	318	2210
3601.0010	21	2076	46	3419	3902.1009	435	5666	1877	19769
3601.0090	1	882	2	2353	3902.3000	519	3666	1224	7955
3602.0000	91	1260	175	3619	3902.9000	200	2353	473	5575
3603.0010	10	685	25	2303	3903.1100	836	7106	1915	16200
3603.0090	24	3948	73	13952	3903.1909	615	4617	2000	13787
3604.1000	1	113	35	756	3903.2000	58	628	107	1156
3604.9000	5	1046	21	5167	3903.3000	166	2834	466	8130
3605.0000	28	1258	98	4058	3903.9000	262	3123	632	7389
3606.9000	48	539	184	1533	3904.1000	1783	8729	5223	25702
KAP.36		11952		37517	3904.2200	211	1668	503	4440
					3904.3000	150	1245	480	3681
3701.1000	59	4190	131	11085	3904.4000	14	294	24	565
3701.2000	6	1604	13	3348	3904.5000	5	258	35	614
3701.3000	126	7149	381	21701	3904.6900	2	212	7	947
3701.9900	6	509	18	2076	3904.9000	2	53	57	960
3702.1000	5	459	6	521	3905.1200	206	1699	754	6322
3702.3100	5	647	8	962	3905.1900	85	1784	367	6129
3702.3200	6	732	19	2024	3905.2100	46	326	79	849
3702.3900	2	362	68	7402	3905.2900	27	532	36	738
3702.4300	15	1293	43	3584	3905.3000	59	1336	280	5662
3702.4400	34	3276	98	8836	3905.9900	44	1483	143	5457
3702.5300	4	517	14	1905	3906.1000	65	1330	149	2950
3702.5400	63	8214	135	17311	3906.9000	2300	22820	7286	70003
3702.5500	14	1977	26	3204	3907.1000	46	1158	104	2725
3702.9300	4	633	7	887	3907.2009	1085	13107	2172	30510
3702.9400	1	296	2	372	3907.3000	219	5461	690	16913
3702.9500	4	312	10	912	3907.4000	86	2621	258	7723

TABELL 10 (FORTS.). INNFØRSEL. VIKTIGERE VARER GRUPPERT ETTER DET HARMONISERTE SYSTEM (HS)
IMPORTS OF PRINCIPAL COMMODITIES ACCORDING TO THE HARMONIZED SYSTEM (HS)

VARENR.	1996				VARENR.	1996			
	MARS	1996	JANUAR-MARS	1996		MARS	1996	JANUAR-MARS	1996
	MENGDE	VERDI	MENGDE	VERDI		MENGDE	VERDI	MENGDE	VERDI
	TONN	1000 KR.	TONN	1000 KR.		TONN	1000 KR.	TONN	1000 KR.
3907.5000	280	3244	828	9764	3925.9002	19	634	116	2564
3907.6000	113	1462	350	4317	3925.9004	7	888	16	1915
3907.9100	301	4600	1194	17690	3925.9009	120	4070	321	11279
3907.9909	453	9320	1345	29862	3926.1000	236	11114	747	33688
3908.1000	85	2534	213	6579	3926.2000	126	5430	370	14565
3908.9000	99	2152	242	3946	3926.3000	17	997	39	2346
3909.1000	1201	4136	2596	8792	3926.4000	69	2816	147	6920
3909.2000	236	937	688	3151	3926.9020	7	706	20	2659
3909.3000	17	244	36	489	3926.9030	0	156	4	633
3909.4009	195	1548	600	4700	3926.9091	20	516	61	1811
3909.5001	11	357	38	1270	3926.9092	10	401	19	826
3909.5009	256	6839	637	17316	3926.9094	30	1391	41	1980
3910.0000	209	9714	549	28440	3926.9098	1267	69453	3341	186529
3911.1000	168	1272	325	2604	KAP.39		638324		1784448
3911.9010	128	2059	455	7745					
3911.9090	13	557	59	1976	4001.2200	19	154	83	691
3912.2000	36	659	74	1736	4001.2900	22	236	68	926
3912.3100	148	3203	381	8187	4002.1100	126	663	380	2485
3912.3900	18	1288	58	3460	4002.1910	55	535	180	1747
3912.9000	5	464	36	1963	4002.2010	4	343	4	343
3913.1000	3	346	4	430	4002.4910	11	462	14	530
3913.9000	63	4040	187	12368	4002.4990	12	461	26	992
3914.0000	9	425	37	1951	4002.7010	11	168	76	1221
3915.1000	125	423	372	1320	4002.9910	107	2349	247	4780
3915.3000	115	367	280	867	4002.9990	80	1232	232	3733
3916.2000	42	1460	105	3704	4005.1090	408	4658	821	10055
3916.9010	5	282	18	951	4005.9110	2	130	20	1364
3916.9090	74	2447	135	5208	4005.9190	24	445	108	1815
3917.1000	51	5223	127	13857	4005.9990	17	302	34	735
3917.2100	31	728	144	3871	4006.1010	24	452	82	1588
3917.2200	5	126	27	697	4006.1090	3	66	33	619
3917.2300	297	4606	813	13016	4006.9010	11	317	31	1040
3917.2910	11	1028	39	3212	4008.1110	4	170	47	1846
3917.2990	79	3686	292	10931	4008.1190	22	1050	92	3654
3917.3110	3	126	8	633	4008.1990	9	424	24	1035
3917.3190	72	1824	181	4909	4008.2110	13	468	59	1847
3917.3210	8	645	15	1185	4008.2190	35	1658	106	4953
3917.3220	10	488	17	1072	4008.2910	7	187	40	915
3917.3290	112	4748	216	10052	4008.2990	112	4212	354	12952
3917.3300	5	618	7	783	4009.1000	35	2033	89	5348
3917.3900	164	3173	306	7965	4009.2000	81	8530	159	12084
3917.4000	122	6729	373	21638	4009.3000	39	1776	117	4854
3918.1001	119	2863	344	7816	4009.4000	66	3151	201	8648
3918.1009	1396	30905	3815	84087	4009.5000	59	4127	248	12830
3918.9000	277	4159	612	9745	4010.1100	5	650	22	2205
3919.1010	23	1159	126	5957	4010.1200	25	1673	62	3393
3919.1020	22	1346	71	4418	4010.1900	6	416	39	2518
3919.1090	105	5371	329	16836	4010.2100	15	1719	36	4089
3919.9010	37	1601	109	3713	4010.2200	2	211	12	1503
3919.9020	40	2424	103	6530	4010.2900	10	1475	58	6224
3919.9090	96	5118	265	14440	4011.1000 S	359490	96495	758144	210392
3920.1000	1239	19559	3713	54465	4011.2000 S	21080	13480	53496	40034
3920.2000	470	10203	1254	29418	4011.4000 S	2626	1012	12196	2870
3920.3000	104	2307	357	8126	4011.5000 S	85189	1835	234194	5463
3920.4100	31	837	53	1826	4011.9110 S	5675	11788	11147	26208
3920.4200	313	7764	792	19270	4011.9190 S	3509	835	32686	3289
3920.5100	69	2347	241	7346	4011.9910 S	2124	1660	4936	3816
3920.5900	48	1616	82	2817	4011.9990 S	25427	2927	58760	6806
3920.6100	46	1703	126	4786	4012.1000 S	21246	3881	45039	7945
3920.6200	69	3106	186	8250	4012.2000	331	1490	725	3854
3920.6900	116	3724	435	13086	4012.9010	3	111	43	963
3920.7190	8	512	35	1666	4012.9090	87	1569	193	3741
3920.9100	20	1100	67	3699	4013.1000	20	360	67	1417
3920.9200	11	506	46	2051	4013.2000	35	1369	52	2084
3920.9400	15	356	31	948	4013.9090	12	354	51	1500
3920.9900	104	2718	252	8330	4014.1000	3	729	9	2033
3921.1109	54	1343	173	4721	4014.9000	8	1261	33	4353
3921.1209	25	1260	95	3029	4015.1100	47	2136	150	6891
3921.1309	13	611	57	2572	4015.1990	59	2198	257	8810
3921.1499	58	994	145	2354	4015.9090	14	722	22	2095
3921.1919	20	485	63	1690	4016.1000	2	173	12	891
3921.1999	132	3462	373	10430	4016.9100	97	2474	228	7070
3921.9010	17	678	36	1858	4016.9300	104	13501	288	38702
3921.9020	3	349	18	1237	4016.9400	43	1340	101	1879
3921.9030	16	1091	78	6120	4016.9500	22	577	28	1345
3921.9040	49	1135	97	4125	4016.9900	188	10185	559	33926
3921.9090	777	28741	2142	80258	4017.0000	4	185	40	1044
3922.1000	53	3729	185	11605	KAP.40		223480		561691
3922.2000	32	1671	70	3989					
3922.9000	121	6375	332	17765	4101.2100	306	4955	857	13547
3923.1004	281	6963	723	16569	4102.2100	2	247	2	247
3923.1006	399	11028	1152	31961	4104.2100	4	765	6	1182
3923.2110	216	4150	723	12346	4104.2200	2	221	4	473
3923.2190	746	11200	2080	31756	4104.2900	2	501	8	1162
3923.2910	50	984	236	4233	4104.3110	104	13178	262	35928
3923.2990	347	9334	999	26561	4104.3120	3	463	15	2785
3923.3001	210	5203	553	14222	4104.3190	22	4363	65	11911
3923.3002	707	20753	1714	51885	4104.3910	6	610	18	2342
3923.4000	12	984	24	2188	4104.3920	3	413	5	866
3923.5000	422	13608	1186	39617	4104.3990	0	87	12	1668
3923.9004	72	2655	193	7043	4105.1200	4	338	4	338
3923.9006	333	10638	841	25373	4105.2010	0	38	2	876
3924.1001	271	9188	609	21946	4107.9020	2	207	7	847
3924.1009	210	7178	548	18784	4107.9090	2	780	4	1327
3924.9001	134	2941	293	6969	KAP.41		27911		79171
3924.9003	20	817	42	1864					
3924.9009	251	10767	592	28038	4201.0000	18	2601	55	6389
3925.1000	34	882	126	3430	4202.1101 S	3302	532	22248	2047
3925.2009	6	410	25	1632	4202.1102 S	11358	1314	29464	3154
3925.3000	20	1207	40	2631	4202.1109 S	22968	2058	83446	4954

TABELL 10 (FORTS.). INNFØRSEL, VIKTIGERE VARER GRUPPERT ETTER DET HARMONISERTE SYSTEM (HS)
 IMPORTS OF PRINCIPAL COMMODITIES ACCORDING TO THE HARMONIZED SYSTEM (HS)

VARENR.	MARS 1996 JANUAR-MARS 1996				VARENR.	MARS 1996 JANUAR-MARS 1996					
	MENGDE		VERDI			MENGDE		VERDI			
	TONN	1000 KR.	TONN	1000 KR.		TONN	1000 KR.	TONN	1000 KR.		
4202.1202	S	4930	562	18092	1508	4412.1401	U	1500	5976	4147	16876
4202.1209	S	37405	3918	239380	16053	4412.1409	U	884	4861	2578	13626
4202.1900	S	23867	1445	71628	3879	4412.1901	U	1365	4607	3389	12471
4202.2100	S	29445	4157	99813	13087	4412.1909	U	1474	4400	4410	15018
4202.2200	S	88248	3843	338706	10962	4412.2200	U	5	20	367	1297
4202.2900	S	57918	2403	90913	4185	4412.2900	U	527	2355	714	3374
4202.3100	S	90249	2768	288496	7506	4412.9900	U	621	2404	2317	9047
4202.3200	S	209956	2037	493081	4949	4413.0000	U	34	1064	116	2796
4202.3900	S	54715	726	218288	1972	4414.0000	U	97	4812	364	14033
4202.9101	S	3130	193	15279	867	4415.1000	U	145	1680	392	4544
4202.9109	S	28020	878	82980	3319	4415.2000	U	1926	6176	5174	17424
4202.9201	S	66146	5000	331122	20991	4417.0000	U	26	817	94	2858
4202.9202	S	10656	601	56768	2304	4418.1001	S	1528	2745	6228	8482
4202.9209	S	143805	5487	561909	18591	4418.1002	S	11621	693	33506	2436
4202.9900	S	68137	3131	195026	7646	4418.2004	S	9079	12940	25798	31234
4203.1001	S	36439	9463	109311	31970	4418.2005	S	5032	5876	21036	19573
4203.1004	S	10647	2876	24419	6253	4418.2006	S	2169	1213	4923	2819
4203.1005	S	7909	3156	51074	19104	4418.2008	S	2497	2264	5776	5852
4203.1009	S	3220	1086	7132	2822	4418.2009	U	171	3102	672	11088
4203.2100	P	25928	1186	52304	2420	4418.3000	V	100952	17071	309685	49633
4203.2901	P	474425	3277	1003013	9464	4418.4000	U	34	511	100	2009
4203.2902	P	125731	1138	834399	5567	4418.9001	U	132	1366	382	3716
4203.2909	P	27778	615	69109	1952	4418.9002	S	155	1102	408	2939
4203.3000	S	84684	3801	249744	11321	4418.9005	S	60	190	196	643
4203.4000	U	0	140	3	742	4418.9007	U	97	1482	250	3644
4203.0000	U	23	1052	81	4362	4418.9009	U	789	9282	2156	26703
KAP.42			71576		230755	4419.0000	U	38	1978	165	6614
						4420.1000	U	25	1673	67	3926
4301.1000	S	27430	5734	27430	5734	4420.9000	U	49	1911	127	4645
4301.6001	S	827	599	32619	24966	4421.1000	U	22	570	63	1464
4301.6002	S	259	198	11091	8505	4421.9009	U	582	10354	1583	27434
4301.6009	S	6828	5204	6840	5212	KAP.44			383517		1205781
4302.1909	U	0	184	2	629	4503.1000	U	7	897	17	2207
4302.3000	U	0	224	2	851	4504.1001	U	11	336	38	1089
4303.1001	S	46	302	927	6586	4504.9009	U	6	240	24	893
4303.1002	S	9	32	183	1141	KAP.45			1871		5139
4303.1009	U	0	140	1	1457	4601.2000	U	47	491	82	960
4303.9000	U	1	336	3	1332	4601.9100	U	14	244	15	306
KAP.43			13065		57344	4602.1001	U	99	2944	230	6949
						4602.1009	U	24	694	78	1674
4401.1000	U	122	40	2153	1092	4602.9000	U	17	450	22	698
4401.2101	U	34866	12080	96126	33605	KAP.46			4891		11034
4401.3001	U	7145	658	31908	3213	4701.0000	U	126	346	1253	4572
4401.3009	U	2	7	15041	2471	4703.1100	U	268	1036	814	3436
4402.0000	U	5962	8853	6361	10318	4703.2100	U	7690	31029	12862	57347
4403.1000	U	252	693	757	2322	4703.2900	U	503	1678	3025	13413
4403.2001	U	68789	30762	207558	97665	4704.1100	U	137	397	1638	5550
4403.2005	U	18995	4608	31164	13719	4704.2900	U	28	424	681	3816
4403.2006	U	87820	29517	353013	121179	4707.1000	U	2646	2724	9236	10286
4403.2009	U	1289	478	8964	3556	4707.2000	U	315	554	767	1426
4403.9100	U	938	1050	1762	2312	4707.9000	U	299	391	1408	2120
4403.9902	U	9356	2434	32844	10558	KAP.47			39158		103754
4403.9903	U	-	-	57947	37176	4801.0000	U	3150	16370	10888	58546
4403.9908	U	79	394	2110	1172	4802.5100	U	1	30	138	1715
4404.1000	U	150	270	205	370	4802.5200	U	3426	30228	10829	96866
4405.0000	U	36	282	60	363	4802.5300	U	213	2906	545	7165
4406.9000	U	162	563	431	1695	4802.6000	U	539	3948	1870	13354
4407.1001	U	1539	3148	2833	5934	4803.0009	U	62	1396	168	3175
4407.1002	U	2979	5010	6773	9924	4804.1100	U	1296	5530	4653	20468
4407.1003	U	27892	58895	83173	180312	4804.1900	U	963	6240	3485	21330
4407.1004	U	16710	23222	44341	60640	4804.2100	U	717	4155	2882	16760
4407.1008	U	5302	10828	15162	33538	4804.3100	U	689	5545	1983	13353
4407.1009	U	3325	6075	9848	17197	4804.3900	U	324	2519	880	6941
4407.2400	U	22	198	106	821	4804.4100	U	138	530	482	1795
4407.2900	U	176	1582	1033	7266	4804.5900	U	68	501	160	1217
4407.9100	U	1197	6224	3547	19584	4805.1000	U	2066	7670	5900	22544
4407.9200	U	836	4536	2958	16826	4805.2200	U	1177	8393	3507	24906
4407.9900	U	1379	6768	4746	21036	4805.2300	U	512	3825	1352	10050
4408.1010	U	51	178	274	1010	4805.2900	U	141	556	503	2254
4408.1090	U	167	556	739	3135	4805.3000	U	22	748	92	2502
4408.3190	U	20	554	20	554	4805.5000	U	51	321	184	807
4408.3990	U	24	292	96	1317	4805.6000	U	1166	3963	3424	12044
4408.9091	U	563	5040	1372	11227	4805.7000	U	109	466	456	2438
4408.9092	U	55	418	88	896	4805.8000	U	1901	6685	4848	17564
4408.9093	U	89	462	206	1368	4806.2000	U	21	243	74	1097
4408.9099	U	157	1216	999	8340	4806.4000	U	2	176	9	684
4409.1010	V	906	233	4098	1094	4807.9000	U	1780	10129	6031	34485
4409.1020	U	49	818	126	2240	4808.1000	U	126	1445	587	5106
4409.1091	U	2483	7337	6198	20700	4808.3000	U	88	1080	192	2540
4409.1092	U	523	1315	1226	3066	4808.9000	U	142	1349	546	4991
4409.2010	V	4900	955	19141	4008	4809.1000	U	55	546	60	653
4409.2020	U	84	2205	198	5630	4809.2000	U	452	7164	1187	18143
4409.2090	U	278	3407	638	8997	4809.9000	U	1	65	59	1040
4410.1101	U	1128	1677	3003	4559	4810.1100	U	3407	29581	9090	83543
4410.1102	U	466	671	1859	2856	4810.1200	U	985	8927	2650	24581
4410.1103	U	647	5363	2904	22557	4810.2100	U	2094	15838	8233	62195
4410.1109	U	312	1372	1365	5667	4810.2900	U	1901	15685	4786	40076
4410.1901	U	386	689	798	1343	4810.3100	U	336	3072	891	8446
4410.1902	U	325	541	700	1196	4810.3200	U	26	361	76	1084
4410.1903	U	186	708	506	1743	4810.3900	U	358	2776	966	7313
4410.1909	U	423	2015	1137	4195	4810.9100	U	1320	10209	3634	27359
4410.9000	U	116	620	414	2697	4810.9900	U	318	3955	905	10577
4411.1100	U	318	974	1024	3209	4811.1000	U	43	541	87	931
4411.1900	U	356	2468	4267	17247	4811.2100	U	167	5142	474	14438
4411.2100	U	359	1117	829	2525	4811.2900	U	48	696	214	3332
4411.2900	U	1	33	237	713	4811.3100	U	1252	12640	3739	37597
4411.3900	U	135	474	387	1557						
4411.9900	U	334	3063	786	5312						
4412.1301	U	65	168	390	2316						
4412.1309	U	304	1196	1309	6101						

TABELL 10 (FORTS.). INNFØRSEL. VIKTIGERE VARER GRUPPERT ETTER DET HARMONISERTE SYSTEM (HS)
 IMPORTS OF PRINCIPAL COMMODITIES ACCORDING TO THE HARMONIZED SYSTEM (HS)

VARENR.	1996				VARENR.	1996			
	MARS	1996	JANUAR-MARS	1996		MARS	1996	JANUAR-MARS	1996
	MENGDE	VERDI	MENGDE	VERDI		MENGDE	VERDI	MENGDE	VERDI
	TONN	1000 KR.	TONN	1000 KR.		TONN	1000 KR.	TONN	1000 KR.
4811.3900	870	14644	2376	37600	5201.0000	2	168	58	1299
4811.4000	19	596	92	2311	5202.9900	49	734	99	1526
4811.9001	21	340	24	460	5203.0000	1	73	18	868
4811.9005	76	1486	177	5358	5204.1100	1	201	6	764
4811.9009	278	5288	1021	18335	5204.2000	4	314	16	1519
4813.1000	43	3917	152	13916	5205.1100	12	477	31	1102
4813.2000	5	149	27	789	5205.1200	2	45	41	1096
4814.2000	183	7545	444	18105	5205.2100	9	253	72	2018
4814.3000	7	350	32	976	5205.2200	48	1486	137	4268
4814.9000	80	3455	228	10467	5205.3100	17	544	113	3464
4816.1000	6	595	50	989	5205.3200	8	268	38	1129
4816.2000	34	495	189	2729	5205.4200	10	405	22	1112
4816.9000	287	3773	406	5549	5206.1500	4	260	4	260
4817.1000	390	10491	1074	28265	5207.1000	20	2193	40	5113
4817.2000	10	877	26	1801	5207.9000	14	1447	35	3450
4817.3000	15	619	25	1409	5208.1100	47	1634	136	4801
4818.1000	2326	26775	7191	82141	5208.1200	149	4339	466	13272
4818.2000	1033	15230	2981	42730	5208.1300	1	88	52	1465
4818.3000	324	9873	843	26864	5208.1900	7	795	25	2193
4818.4000	1823	44191	5801	141412	5208.2100	4	522	15	1736
4818.5000	12	1009	39	3292	5208.2200	8	332	21	1013
4818.9000	784	12556	2547	40504	5208.2900	2	184	10	1050
4819.1000	1104	11259	3015	32973	5208.3100	7	538	10	842
4819.2001	839	9760	3414	35758	5208.3200	34	2790	77	6961
4819.2009	1724	20301	5421	64049	5208.3900	3	363	17	1789
4819.3000	148	1872	504	6580	5208.4200	6	720	20	2408
4819.4000	166	4416	465	11308	5208.4900	8	799	17	2032
4819.5091	68	2395	139	5068	5208.5100	3	294	4	418
4819.5099	90	2680	373	10547	5208.5200	107	10066	263	23704
4819.6000	28	846	106	2936	5208.5900	15	1828	35	4252
4820.1000	233	6125	668	19121	5209.1200	16	492	18	625
4820.2000	42	600	96	1605	5209.1900	5	181	22	905
4820.3000	81	2802	229	8138	5209.2100	9	452	15	850
4820.4001	13	478	20	759	5209.3100	7	888	31	2626
4820.4002	23	873	105	3929	5209.3200	4	378	19	1482
4820.4003	160	4644	622	15825	5209.3900	4	496	13	1673
4820.4009	21	1078	44	2459	5209.4100	11	1311	22	2631
4820.5000	76	3166	228	8332	5209.4900	7	851	34	3614
4820.9000	45	1897	152	5647	5209.5100	15	1902	41	4979
4821.1000	134	12326	390	32918	5209.5900	17	1978	37	4260
4821.9000	45	3165	150	9428	5210.3100	2	373	6	1116
4822.9000	297	2931	1151	9987	5210.4900	7	808	43	3669
4823.1100	44	3117	95	6018	5210.5100	0	64	9	1032
4823.1900	3	226	31	919	5211.1200	6	324	27	1130
4823.2001	131	2759	345	7505	5211.3100	3	414	5	639
4823.2009	11	712	46	2622	5211.3200	5	384	11	853
4823.4000	85	2989	178	6049	5211.3900	3	306	8	997
4823.5100	68	1010	330	4776	5211.4900	23	2699	52	6046
4823.5900	1881	17788	5426	51837	5211.5100	2	350	4	511
4823.6000	193	5651	509	14908	5211.5900	3	375	6	855
4823.7001	153	2168	471	6539	5212.1200	5	262	5	267
4823.7009	60	1752	126	4702	5212.1300	4	264	48	2105
4823.9009	262	6103	897	20298	5212.1400	5	561	6	612
KAP. 48		547762		1652569	5212.2300	1	228	3	448
					5212.2500	12	722	18	1783
4901.1001	45	1867	124	4534	KAP. 52		53402		152224
4901.1009	103	5994	307	16066					
4901.9100	286	6684	440	10980	5309.1100	2	460	5	1072
4901.9901	619	26909	2032	79521	5309.2100	2	366	5	894
4901.9909	203	23433	622	76030	5309.2900	1	243	3	738
4902.1000	89	2940	241	8312	KAP. 53		1903		5262
4902.9000	518	22831	1638	70044					
4903.0000	49	1610	82	3272	5401.1000	11	1526	34	4927
4904.0090	3	815	10	2216	5402.1000	213	6622	614	18827
4905.9100	13	800	21	1435	5402.2000	166	4948	455	14099
4905.9900	6	1128	25	4515	5402.3100	3	160	38	1257
4906.0000	4	791	9	1500	5402.3300	56	1936	171	5570
4907.0000	16	1767	16	1841	5402.3900	5	374	34	2364
4908.1000	0	414	3	1754	5402.4100	63	2003	211	6965
4908.9000	2	564	5	1735	5402.4200	14	481	14	481
4909.0000	29	3383	154	13506	5402.4900	4	300	15	732
4910.0000	4	294	18	1689	5402.5900	7	87	27	685
4911.1010	105	3124	219	7807	5402.6100	10	456	35	1036
4911.1090	2201	55421	5631	154970	5402.6900	9	814	36	2120
4911.9110	57	3617	159	10815	5403.4900	2	108	12	723
4911.9190	133	7364	278	21194	5404.1000	12	1063	44	3867
4911.9901	10	246	26	786	5405.0000	2	247	7	1050
4911.9902	22	1200	97	5382	5407.1000	25	3376	73	17905
4911.9909	207	7528	578	26277	5407.2000	8	261	15	483
KAP. 49		180732		526214	5407.4100	8	635	21	1734
					5407.4200	20	2791	49	5483
5007.2000	1	312	2	1306	5407.5100	5	270	10	506
5007.9000	1	287	4	789	5407.5200	3	459	12	1708
KAP. 50		874		2679	5407.5300	1	156	4	678
					5407.5400	2	273	2	437
5101.1100	8	151	56	1180	5407.6100	4	380	8	951
5101.2100	44	1077	83	2111	5407.6900	1	156	5	753
5105.2900	75	2982	225	8780	5407.7200	5	588	11	1277
5106.1000	5	443	10	871	5407.7300	5	381	12	1228
5107.1000	62	4664	163	13992	5407.8200	9	688	22	1639
5107.2000	0	23	10	1214	5407.8400	3	351	9	816
5109.1001	14	592	41	1711	5407.9100	8	1255	14	2106
5109.9000	4	398	27	2369	5407.9300	3	380	7	959
5111.1900	3	711	9	2141	5408.2200	3	527	15	2239
5111.3000	7	931	18	2304	5408.3400	2	275	6	860
5111.9000	1	205	2	295	KAP. 54		35990		112897
5112.1100	1	209	2	717					
5112.1900	8	1742	21	4844	5501.9000	0	243	1	274
5112.3000	6	1196	19	3680	5503.2000	313	5134	733	12670
KAP. 51		15992		48441	5504.1000	98	1534	280	4332

TABELL 10 (FORTS.). INNFØRSEL. VIKTIGERE VARER GRUPPERT ETTER DET HARMONISERTE SYSTEM (HS)
 IMPORTS OF PRINCIPAL COMMODITIES ACCORDING TO THE HARMONIZED SYSTEM (HS)

VARENR.	MARS 1996		JANUAR-MARS 1996		VARENR.	MARS 1996		JANUAR-MARS 1996	
	MENGDE	VERDI	MENGDE	VERDI		MENGDE	VERDI	MENGDE	VERDI
	TONN	1000 KR.	TONN	1000 KR.		TONN	1000 KR.	TONN	1000 KR.
5506.1000	12	262	22	459	5807.1001	0	224	2	1109
5506.3000	1	27	29	655	5807.1009	1	268	2	793
5508.1000	4	877	11	2391	5807.9000	2	211	2	451
5509.2200	3	164	16	812	5808.1000	14	751	29	1987
5509.3100	6	272	9	381	5808.9000	4	648	8	1486
5509.3200	5	240	14	752	5810.9100	1	273	3	690
5511.1000	4	964	4	992	5810.9200	0	264	2	738
5512.1910	2	406	6	1183	5810.9900	1	367	2	808
5512.1990	16	2182	38	5311	5811.0000	1	296	4	784
5512.2910	1	258	1	352	KAP.58		11703		34218
5512.2990	32	3947	52	6556	5901.1000	3	279	21	1045
5512.9990	4	636	15	2812	5901.9090	4	318	19	785
5513.2100	19	1132	61	3122	5902.9000	7	307	42	1910
5513.3100	2	307	6	526	5903.1091	7	398	13	765
5513.4100	6	533	11	982	5903.1099	70	2901	212	8804
5514.1200	6	447	11	883	5903.2090	10	1250	66	6189
5514.2200	22	1719	73	4979	5903.9090	33	6859	69	11539
5514.3200	12	649	38	2227	5904.1000	236	4788	693	13878
5514.4100	3	555	8	1508	5904.9200	10	337	21	629
5514.4200	4	355	9	936	5905.0000	3	428	19	1708
5515.1190	4	589	8	1113	5906.1000	7	361	33	1678
5515.1310	4	544	9	1401	5906.9900	75	3756	175	9140
5515.1390	7	1602	19	3936	5907.0090	13	1676	35	3357
5515.9990	2	696	4	999	5908.0000	4	619	6	1065
5516.1300	11	992	23	2124	5909.0000	7	583	16	1246
5516.1400	3	382	8	1249	5911.1000	18	1039	42	4518
5516.2300	14	2070	51	7344	5911.2000	3	969	18	2333
5516.2400	1	144	15	2325	5911.3100	4	3514	14	12707
5516.4300	1	256	3	706	5911.3200	25	10590	65	28960
5516.9200	4	489	9	1562	5911.4000	1	246	2	700
5516.9500	2	334	7	1053	5911.9001	4	725	41	3203
5516.9600	12	965	22	1934	5911.9002	1	324	3	737
KAP.55		35527		92799	5911.9009	27	2341	79	8121
5601.1010	10	668	38	1272	KAP.59		45821		127937
5601.1090	7	348	19	1135	6001.1000	2	276	7	596
5601.2100	22	773	61	2329	6001.9200	3	300	17	1098
5601.2210	38	1483	99	3430	6002.1090	5	361	10	694
5601.2290	9	417	16	803	6002.4310	11	834	58	3920
5602.1000	151	2933	412	9702	6002.4390	6	799	15	2062
5602.2900	27	993	57	1515	6002.9200	7	908	20	2525
5602.9000	17	618	55	2068	6002.9310	29	1818	60	3813
5603.1100	101	3074	336	11177	6002.9390	5	224	20	1315
5603.1200	26	1276	78	2985	6002.9900	2	212	8	588
5603.1300	25	1246	46	2143	KAP.60		6663		19012
5603.1400	56	2173	164	6410	6101.2000 S	4996	346	7913	646
5603.9200	8	635	24	1759	6101.3000 S	2174	622	7380	2154
5603.9300	11	947	33	3884	6101.9000 S	824	297	2296	999
5603.9600	9	677	43	2595	6102.3000 S	618	278	6831	1444
5607.2900	5	267	13	521	6103.1900 S	752	108	1490	634
5607.4900	134	6345	312	10950	6103.2200 S	30431	1551	61287	2847
5607.5000	50	2599	109	5565	6103.2300 S	20200	299	26208	393
5607.9010	21	762	30	1164	6103.3100 S	642	172	1437	729
5607.9090	27	1593	97	4481	6103.3200 S	1627	345	5639	726
5608.1101	0	32	15	872	6103.3300 S	2153	171	7850	620
5608.1102	67	3284	119	6337	6103.3900 S	1414	487	4584	1753
5608.1103	12	683	30	1915	6103.4200 S	130760	3798	387484	12477
5608.1104	9	660	27	1974	6103.4300 S	13455	656	44950	1963
5608.1109	30	1611	63	3318	6103.4900 S	12106	824	29598	1813
5608.1904	4	279	25	1373	6104.1200 S	6599	562	11074	897
5608.1909	1	79	18	917	6104.1300 S	6834	1045	17289	2535
5608.9010	15	751	98	4292	6104.1900 S	2272	264	7750	802
5608.9090	19	598	32	1280	6104.2200 S	42086	1990	118600	6217
5609.0000	12	714	21	1198	6104.2300 S	6339	462	23944	1851
KAP.56		39471		102767	6104.2900 S	2311	206	5308	640
5701.1000	37	5071	114	17083	6104.3100 S	491	309	3517	1478
5701.9000	7	655	50	3526	6104.3200 S	7142	780	17903	2055
5702.1010	12	988	57	3199	6104.3300 S	15749	2216	27742	4710
5702.1090	8	346	29	922	6104.3900 S	5424	456	8734	1003
5702.3100	7	621	26	3058	6104.4200 S	68098	3385	165656	8411
5702.3200	2	170	8	632	6104.4300 S	23411	3460	51681	7215
5702.4100	63	3865	189	11460	6104.4400 S	7674	668	20081	1748
5702.4200	64	2317	207	7185	6104.4900 S	5226	510	8396	902
5702.5200	5	666	6	789	6104.5200 S	45920	1767	117039	6403
5702.5900	4	224	5	314	6104.5300 S	32372	2827	85087	7722
5702.9100	40	1422	84	3215	6104.5900 S	11541	812	27783	2550
5702.9200	6	415	6	423	6104.6200 S	297087	9828	854924	31026
5702.9900	86	2482	212	5184	6104.6300 S	55787	3271	154799	9441
5703.1000	58	2396	145	5928	6104.6900 S	14442	996	35817	2741
5703.2000	193	7210	595	19864	6105.1000 S	90519	5867	239923	13903
5703.3000	114	3272	343	9722	6105.2000 S	8690	561	30593	1624
5703.9000	29	1029	60	2871	6105.9000 S	5253	296	17965	1038
5704.9000	113	2939	338	8833	6106.1000 S	106430	4821	276643	13155
5705.0010	4	387	9	897	6106.2000 S	38360	3593	91403	9447
5705.0090	15	920	57	2417	6106.9000 S	16107	995	28993	2419
KAP.57		37750		109382	6107.1100 S	464966	4523	1433466	14655
5801.1000	1	166	8	1076	6107.2100 S	44265	1964	91506	3440
5801.2600	2	346	6	865	6108.1100 S	14403	310	48508	1178
5801.3500	2	342	7	888	6108.2100 S	698263	6507	2630103	24253
5801.9000	1	277	2	584	6108.2200 S	245754	3100	657631	8519
5804.1000	4	339	11	801	6108.2900 S	13813	538	76668	1598
5804.2900	4	697	8	1712	6108.3100 S	77668	2805	221778	8775
5806.1000	3	460	9	1251	6108.3200 S	7132	375	13477	722
5806.2000	3	368	11	1145	6108.9100 S	23857	1518	66729	3059
5806.3100	2	320	6	1306	6108.9200 S	7600	264	19671	984
5806.3200	29	3538	69	10470	6108.9900 S	2769	203	6821	351
5806.3990	1	290	6	863	6109.1000 S	2116937	48519	5340638	121184
5806.4000	6	212	27	860	6109.9010 S	92541	5342	220158	11811

TABELL 10 (FORTS.). INNFORSEL. VIKTIGERE VARER GRUPPERT ETTER DET HARMONISERTE SYSTEM (HS)
 IMPORTS OF PRINCIPAL COMMODITIES ACCORDING TO THE HARMONIZED SYSTEM (HS)

VARENR.	1996				1996				VARENR.	1996			
	MARS		JANUAR-MARS		MARS		JANUAR-MARS			MARS		JANUAR-MARS	
	MENGDE	VERDI	MENGDE	VERDI	MENGDE	VERDI	MENGDE	VERDI		MENGDE	VERDI	MENGDE	VERDI
	TONN	1000 KR.	TONN	1000 KR.		TONN	1000 KR.	TONN	1000 KR.		TONN	1000 KR.	
6109.9090	S	89387	3263	251091	9229	6204.6909	S	48288	5934	130653	16262		
6110.1000	S	36630	5119	169938	17920	6205.2000	S	453963	26667	1329077	79234		
6110.2000	S	971534	59253	3121708	198592	6205.3000	S	61267	2959	133893	7573		
6110.3000	S	227760	19007	641253	54690	6205.9000	S	40998	1630	119432	4192		
6110.9000	S	61320	4646	168233	14154	6206.1000	S	79417	5327	190707	14198		
6111.1090		2	471	4	1276	6206.2000	S	983	81	14488	1274		
6111.2090		59	13742	186	39569	6206.3000	S	170620	10983	449768	30825		
6111.9090		7	925	12	2389	6206.4000	S	373497	32287	954949	82208		
6112.1100	S	64979	3713	160075	9156	6206.9000	S	32992	3169	826114	6999		
6112.1200	S	44159	4042	154184	14378	6207.1100	S	5659	182	33570	993		
6112.1900	S	6987	564	16043	1125	6207.9100	S	10096	578	12947	989		
6112.3110	S	5502	309	12317	435	6208.2100	S	14114	399	15987	552		
6112.3190	S	22000	637	48407	1183	6208.2200	S	3908	309	15965	973		
6112.3910	S	881	283	2121	334	6208.2900	S	1887	167	6778	678		
6112.4110	S	29483	1983	56113	3601	6208.9100	S	21753	846	51173	2248		
6112.4190	S	134532	6384	241436	11609	6208.9200	S	8842	460	30283	1335		
6112.4990	S	24514	1328	26430	1541	6208.9900	S	2538	218	9881	832		
6113.0011	S	547	457	1746	1398	6209.2010	S	26156	276	53317	742		
6113.0019	S	719	270	1848	637	6209.2090	S	81755	2743	227379	7664		
6113.0090		12	2445	15	3235	6209.3090	S	19531	829	59627	2577		
6114.2000		7	1408	21	4826	6209.9090	S	4132	323	11916	670		
6114.3000		6	1248	13	2864	6210.1010	S	7764	278	32281	1971		
6114.9000		2	817	22	3114	6210.2000	S	9067	974	35586	3082		
6115.1110	S	38963	430	77628	1057	6210.3000	S	2624	408	7515	952		
6115.1190	S	1683149	11825	4146400	28608	6210.4000	S	243431	29121	547821	73067		
6115.1210	S	37906	694	38672	715	6210.5000	S	33709	2963	98369	8971		
6115.1290	S	67199	1252	428425	7859	6211.1200	S	10226	663	20389	1212		
6115.1990	S	96080	1261	427409	4312	6211.2000	S	5782	766	11305	1696		
6115.2030	P	319436	717	800477	2100	6211.3200	S	43490	3976	67285	6369		
6115.2090	P	178545	845	475265	2371	6211.3300	S	81724	10793	175140	24395		
6115.9110	P	54927	412	82610	927	6211.3900	S	9412	1046	14528	1729		
6115.9190	P	130621	2484	356395	4992	6211.4200	S	39566	2224	90578	6044		
6115.9210	P	293068	2416	795910	6047	6211.4300	S	30588	3222	121106	11274		
6115.9290	P	2039625	12531	5067500	38423	6211.4900	S	6054	926	23449	3502		
6115.9310	P	5999	263	84735	994	6212.1000	S	389658	13437	1042612	34867		
6115.9390	P	120005	1172	288850	2867	6212.2000	S	17572	487	34895	1334		
6115.9990	P	104161	825	312959	2205	6212.3000	S	4623	285	10671	942		
6116.1011	P	31125	533	128394	1766	6212.9000	S	22871	543	73320	1834		
6116.1019	P	11789	219	27180	514	6213.2000		2	191	7	693		
6116.1099	P	19506	338	33932	579	6214.1000	S	42414	1118	125874	3605		
6116.9200	P	94608	168	612067	1559	6214.3000	S	139418	2068	431245	6163		
6117.1000	S	8334	295	25204	835	6214.4000	S	46144	676	162255	2394		
6117.9090		1	442	2	990	6214.9000	S	269440	1262	468757	3288		
KAP. 61			311987		888010	6215.1000	S	63508	3686	150880	9198		
6201.1200	S	6152	2023	18650	6058	6215.2000	S	23449	695	67406	1877		
6201.1300	S	7581	2171	13583	5191	6215.9000	S	2749	168	16516	673		
6201.1900	S	1215	336	2343	730	6216.0010	P	11521	319	76408	2817		
6201.9200	S	42646	6575	101709	18959	6216.0095	P	57038	213	558836	1372		
6201.9300	S	50074	7698	210507	28432	6216.0099	P	46642	342	72111	1129		
6201.9900	S	2064	742	13632	2689	6217.1010	P	70634	205	148524	611		
6202.1100	S	409	292	5999	3418	6217.1020	P	41842	278	150573	1116		
6202.1200	S	7923	2514	19187	7073	6217.1090		4	1176	6	2283		
6202.1300	S	20004	6479	66900	23466	6217.9000		1	280	4	804		
6202.1900	S	904	544	2853	1392	KAP. 62			486984		1321326		
6202.9200	S	19402	2393	60529	7686	6301.2000		3	776	18	1975		
6202.9300	S	26158	3988	87028	13888	6301.3000		8	474	44	2674		
6202.9900	S	1365	475	3148	1073	6301.4000		4	281	27	1313		
6203.1100	S	6987	6276	21987	19709	6301.9000		6	363	24	1070		
6203.1200	S	8836	4327	26280	11962	6302.1000		53	2894	121	7507		
6203.1900	S	1360	711	4191	2030	6302.2100		122	7566	348	20824		
6203.2300	S	1997	400	3669	573	6302.3100		60	3926	222	14350		
6203.3100	S	18654	7002	34463	16148	6302.3210		13	824	32	1878		
6203.3200	S	38831	4112	98881	11116	6302.3290		2	134	27	1630		
6203.3300	S	46601	10582	136220	26368	6302.3900		4	255	5	431		
6203.3900	S	7543	1606	14193	3160	6302.4000		3	492	7	1146		
6203.4101	S	11508	448	29003	866	6302.5100		196	15258	387	30409		
6203.4109	S	8298	2056	32027	6800	6302.5200		3	522	4	710		
6203.4201	S	93403	4434	160946	7668	6302.5390		4	632	9	1396		
6203.4209	S	388457	35471	1225823	110495	6302.5900		2	175	7	774		
6203.4301	S	71275	2219	127086	3555	6302.6000		164	8508	405	20113		
6203.4309	S	112957	12205	323080	32153	6302.9100		14	628	28	1176		
6203.4901	S	9357	342	9809	409	6303.1100		4	629	13	1543		
6203.4909	S	12377	2104	55359	8968	6303.1200		7	713	12	1407		
6204.1100	S	822	431	1679	1268	6303.9110		6	644	12	1295		
6204.1200	S	2233	546	4342	1125	6303.9190		44	4452	91	9791		
6204.1300	S	15462	4244	32802	9670	6303.9210		2	215	4	471		
6204.1900	S	8408	2534	14029	5208	6303.9290		15	1890	31	4064		
6204.2200	S	3655	722	4622	946	6303.9990		0	131	7	796		
6204.2300	S	3915	1379	18692	3321	6304.1990		6	303	19	1100		
6204.2900	S	3776	1137	13089	3217	6304.9100		2	268	8	768		
6204.3100	S	3587	1366	12089	5937	6304.9200		13	1216	30	2681		
6204.3200	S	35322	5680	87070	14058	6304.9300		8	792	20	2352		
6204.3300	S	96130	17859	241001	50560	6304.9900		10	778	20	1520		
6204.3900	S	25122	7417	76463	18858	6305.2090		2	89	21	987		
6204.4100	S	4421	398	5232	861	6305.3200		165	4145	459	11088		
6204.4200	S	108335	9086	203952	17028	6305.3310		22	448	22	448		
6204.4300	S	108557	16775	241252	38464	6305.3390		140	4254	425	11066		
6204.4400	S	54179	7350	129761	16892	6305.3990		10	469	73	2421		
6204.4900	S	26474	4211	51045	8116	6305.9090		1	53	44	921		
6204.5100	S	838	223	6625	1582	6306.1200		7	251	9	531		
6204.5200	S	61457	4850	142024	11723	6306.1900		6	666	32	2292		
6204.5500	S	127467	13788	339506	37411	6306.2109	S	8757	2382	10089	2507		
6204.5900	S	74017	9157	185511	23214	6306.2201	S	5002	462	14142	2431		
6204.6109	S	1558	446	7951	1865	6306.2209	S	1270	3671	2625	4227		
6204.6201	S	97336	4208	156542	7492	6306.4900	S	6979	332	18329	870		
6204.6209	S	417831	41217	1167789	118977	6306.9990		8	893	20	1669		
6204.6301	S	93005	3170	172269	6137	6307.1010		20	782	46	1812		
6204.6309	S	141317	14845	402916	44004	6307.1020		3	298	24	1105		
6204.6901	S	12519	823	27584	2057	6307.1090		39	1753	112	4879		

TABELL 10 (FORTS.). INNFØRSEL. VIKTIGERE VARER GRUPPERT ETTER DET HARMONISERTE SYSTEM (HS)
 IMPORTS OF PRINCIPAL COMMODITIES ACCORDING TO THE HARMONIZED SYSTEM (HS)

VARENR.	1996				VARENR.	1996			
	MARS	1996	JANUAR-MARS	1996		MARS	1996	JANUAR-MARS	1996
	MENGDE	VERDI	MENGDE	VERDI		MENGDE	VERDI	MENGDE	VERDI
	TONN	1000 KR.	TONN	1000 KR.		TONN	1000 KR.	TONN	1000 KR.
6307.2010	1	220	2	376	6814.1000	4	1269	15	3200
6307.2020	3	724	7	1512	6815.1000	77	3044	172	8157
6307.2090	41	8644	72	14327	6815.2000	33	309	52	566
6307.9010	2	393	4	970	6815.9100	137	820	260	1769
6307.9020	3	535	12	1606	6815.9900	146	3437	411	7490
6307.9090	113	10595	255	24460	KAP.68		73080		183534
6308.0000	6	1523	30	7226	6901.0000	274	1327	604	2788
6310.1000	77	575	250	1845	6902.1000	274	1635	789	4511
KAP.63		101515		244839	6902.2000	177	623	1076	10254
6401.1010	P	1175	264	5784	6902.9000	451	2481	842	6376
6401.1090	P	3269	657	7561	6903.2000	9	419	47	1690
6401.9110	P	1445	288	3352	6903.9000	109	2287	325	7499
6401.9210	P	6638	473	40430	6904.1000	S	475572	983	1225172
6401.9290	P	29513	1011	179181	6904.9000	S	84680	225	86263
6401.9910	P	4774	273	6386	6905.1001	S	206355	1279	390786
6402.1210	P	2612	519	34864	6905.1002	S	150845	1126	374121
6402.1290	P	190	75	13874	6905.9000			58	424
6402.1910	P	16348	828	57031	6907.1000			69	367
6402.1990	P	7494	630	62410	6907.9000			495	2353
6402.2010	P	7154	166	91297	6908.1000			894	4990
6402.2090	P	32515	1642	61265	6908.9000	3206	16912	9135	50126
6402.9190	P	681	121	9547	6909.1000			62	1341
6402.9910	P	71051	3368	240131	6909.9000			2	172
6402.9990	P	200445	11171	503712	6910.1001			112	3371
6403.1200	P	6712	845	19321	6910.1002			221	6165
6403.1900	P	56000	6834	142071	6910.1009			74	2590
6403.2000	P	25305	2483	51699	6910.9000			32	1328
6403.3000	P	8357	836	13325	6911.1000			184	11224
6403.4000	P	14379	3212	57823	6911.9000			19	1007
6403.5100	P	13778	1824	42241	6912.0010			59	1971
6403.5900	P	121272	21895	299220	6912.0090			349	11171
6403.9100	P	26732	4670	81241	6913.1000			16	1371
6403.9900	P	659496	80727	1762542	6913.9000			1619	15613
6404.1100	P	208081	16177	569982	6914.9000			323	3379
6404.1900	P	350231	17851	822082	KAP.69				98104
6404.2000	P	49388	3733	81292	7001.0000	2705	1301	7383	3679
6405.1090	P	13352	1575	78326	7003.1900			116	530
6405.2090	P	17132	511	89298	7004.2000			9	282
6405.9090	P	5078	263	17346	7004.9000			102	612
6406.1090		1	350	4	794				152
6406.2000		15	948	39	2929			735	5155
6406.9901		9	1515	29	3974			32	332
6406.9909		14	955	47	3835			3796	14801
KAP.64			189443		529722			13	737
6504.0000	S	17241	341	60194	7007.1100			21	1694
6505.9000	S	719522	6214	1403744	7007.1900			75	1518
6506.1000	S	42562	6023	120857	7007.2100			105	4502
6506.9100	S	131501	513	356443	7007.2900			105	2959
6506.9900	S	196487	1840	1050432	7008.0000			22	434
6507.0000		2	466	4	7009.1000			16	1616
KAP.65			15607		7009.9100			143	1145
6601.1000	S	33405	4535	49757	7009.9200			42	1962
6601.9100	S	21786	598	56645	7010.9209			14	93
6601.9900	S	40620	903	137470	7010.9309			51	632
KAP.66			6238		7010.9600			69	1065
6701.0000		0	74	7	1436			5	294
6702.1000		22	1094	56	4012			10	971
6702.9000		57	3293	184	11150			32	1450
6704.1100		0	304	1	1026			21	994
6704.1900		0	483	1	1402			209	6306
KAP.67			5522		19979			7	321
6801.0002		516	775	3219	4197			50	1200
6802.2900		58	489	86	934			11	599
6802.9100		85	602	154	1063			5	80
6802.9300		85	421	270	1506			11	467
6804.1099		5	354	10	585			8	209
6804.2100		9	2148	26	6591			94	3281
6804.2200		67	4808	211	14603			6	224
6804.2300		4	293	23	1012			1	71
6805.1000		31	2762	86	7152			3	159
6805.2000		26	1868	74	5225			55	1874
6805.3000		22	1664	73	5002			2	277
6806.1000		742	7898	1456	16580			1	207
6806.2000		126	394	355	922			55	1220
6806.9000		265	3257	695	8631			6	628
6807.1000		487	2913	846	5206			16	1125
6807.9000		203	2815	490	6369			217	802
6808.0000		129	575	275	1199			1	225
6809.1100		3303	5593	8280	14637			54	810
6809.1900		511	1378	1366	3921			86	1234
6809.9000		89	712	145	1877			117	1712
6810.1102		841	861	2312	2435			198	3860
6810.1109		732	813	1167	1790			63	2904
6810.1901	V	7795	298	10010	495			58	2418
6810.1909		296	373	1043	1817			21	638
6810.9102		38	58	439	796			61	2209
6810.9104	V	2103	547	19979	6030			21	638
6810.9105		97	565	650	2196			61	2209
6810.9106		1615	2107	2602	3323			21	638
6810.9108		1182	7706	2805	11661			21	638
6810.9901	S	451206	1935	961276	4299			61	2209
6810.9904		15	204	25	353			49	2091
6810.9908		913	2819	2240	7725			93	5755
6811.2000		106	647	304	2064			166	4756
6813.1000		25	1933	61	5227				94205
7101.2200	TG				7101.2200			1	164
7102.3900	TG				7102.3900			0	1703
7103.9900	TG				7103.9900	4004			382
7105.1000	TG				7105.1000			9	245
7106.9100	TG				7106.9100	3681			4921
7106.9200	TG				7106.9200	2921			3530
7108.1200	TG				7108.1200	122			9256
7108.1300	TG				7108.1300	19			953
7110.1900	TG				7110.1900	10			706
7110.2900	TG				7110.2900	20			1620

TABELL 10 (FORTS.). INNFØRSEL. VIKTIGERE VARER GRUPPERT ETTER DET HARMONISERTE SYSTEM (HS)
IMPORTS OF PRINCIPAL COMMODITIES ACCORDING TO THE HARMONIZED SYSTEM (HS)

VARENR.	1996				VARENR.	1996			
	MARS	1996	JANUAR-MARS	1996		MARS	1996	JANUAR-MARS	1996
	MENGDE	VERDI	MENGDE	VERDI		MENGDE	VERDI	MENGDE	VERDI
	TONN	1000 KR.	TONN	1000 KR.		TONN	1000 KR.	TONN	1000 KR.
7112.1000 TG	19	943	84	4565	7219.1400	49	1017	91	1795
7112.2000 TG	313	17638	321	18311	7219.2100	264	6099	1652	42373
7112.9000 TG	2522	2526	8114	8214	7219.2200	359	8847	795	18062
7113.1100 TG	927	4758	2381	10724	7219.2300	39	829	171	3672
7113.1900 TG	204	17653	444	35161	7219.2400	62	1034	234	4833
7114.1101 TG	108	330	261	925	7219.3100	39	833	125	2842
7114.1109 TG	148	590	303	1109	7219.3200	211	3867	423	8478
7116.2000 TG	162	258	527	742	7219.3300	435	7941	1312	24769
7117.1900	12	4958	28	11920	7219.3400	118	2224	310	6719
7117.9000	15	7548	37	20071	7219.3500	1	105	35	1095
7118.1000	0	464	0	1018	7219.9000	183	3321	543	12846
7118.9000	0	443	1	2804	7220.1100	48	993	80	1753
KAP.71		82523		193427	7220.1200	27	639	241	5499
					7220.2000	117	2468	248	6087
7201.1000	329	536	4379	7011	7220.9000	47	1090	98	4818
7202.1900	43	219	43	219	7221.0000	94	2182	169	5211
7202.2100	19	345	926	3867	7222.1100	44	1148	160	4096
7202.2900	1109	4172	1612	5738	7222.1900	48	1243	136	3874
7202.4900	93	894	170	1789	7222.2000	88	2223	373	9119
7202.9900	51	386	176	1222	7222.3000	34	1147	162	5076
7203.9000	-	-	484	1258	7222.4000	78	2108	222	5665
7204.4900	23123	19418	69510	56587	7223.0000	55	1565	179	4389
7205.1000	271	943	679	2528	7224.9090	10	403	87	1513
7205.2900	53	225	240	1112	7225.1100	6	68	172	2721
7206.9000	1174	3345	2161	5933	7225.3000	786	3377	1393	5505
7207.1100	16796	28256	27966	48178	7225.4000	564	2943	3557	17718
7207.1200	241	873	629	2455	7225.9200	17	221	31	332
7207.1900	37	238	218	1357	7225.9900	51	600	120	1225
7207.2000	0	11	40	699	7226.1100	271	3306	737	9205
7208.1000	197	478	455	1439	7226.1900	48	544	225	2768
7208.2500	401	1360	1849	5895	7226.9100	236	1320	1429	6210
7208.2600	118	423	4209	11720	7226.9200	98	1058	141	1858
7208.2700	1770	4751	7997	21027	7227.9000	933	3286	1657	6174
7208.3600	1168	4286	2005	7285	7228.3000	1004	5513	4798	24631
7208.3700	164	328	388	849	7228.4000	122	2005	361	5826
7208.3800	1513	3661	2975	8994	7228.5000	137	1126	499	3798
7208.3900	15722	36250	33088	95311	7228.6000	7	175	52	901
7208.4000	459	1356	4120	12973	7228.7000	146	599	301	1389
7208.5100	8410	31922	25487	93757	7228.8010	79	1511	165	3186
7208.5200	3329	12692	12517	47079	7228.8090	5	43	44	1298
7208.5300	990	3386	2998	10225	7229.9000	113	1640	358	4842
7208.5400	3468	8242	11590	27746	KAP.72		428384		1385824
7208.9000	606	2875	1382	6551					
7209.1500	291	1004	936	3358	7301.1000	790	3790	2263	10354
7209.1600	3191	10613	8420	30121	7302.1000	2681	14707	6099	35825
7209.1700	2394	8474	6936	25591	7302.3000	51	721	140	2119
7209.2500	53	205	285	1272	7302.4000	28	489	104	995
7209.2600	537	2075	1974	7691	7302.9000	122	1720	526	8825
7209.2700	119	465	1159	4541	7303.0090	751	4449	1985	11214
7209.9000	124	686	311	75514	7304.1000	615	5301	5161	38425
7210.1200	63	254	255	1639	7304.2100	1992	16898	7475	84540
7210.2000	156	1364	156	1364	7304.2900	3633	32059	10982	113346
7210.3000	470	2270	1506	7381	7304.3110	57	552	445	3594
7210.4100	1018	3972	3787	13089	7304.3190	144	1978	369	6190
7210.4900	4766	21128	14221	63733	7304.3910	528	4574	1906	17685
7210.6100	782	3751	2440	10831	7304.3990	389	5006	1069	12501
7210.6900	21	225	215	1091	7304.4110	24	857	199	6188
7210.7000	2145	15987	6268	47127	7304.4190	136	3435	245	12945
7210.9000	191	2584	449	5824	7304.4910	73	4412	204	13900
7211.1300	156	499	1831	6867	7304.4990	67	3432	102	5524
7211.1400	849	2653	2657	8340	7304.5910	15	262	83	959
7211.1900	1635	5322	2787	9655	7304.5990	72	726	143	1382
7211.2300	405	2172	1191	6112	7304.9010	73	397	149	854
7211.2900	958	3639	3234	11888	7304.9090	148	1746	262	4640
7211.9000	267	2219	440	4090	7305.1100	137	2224	3023	48604
7212.2000	99	970	372	2920	7305.1200	5	56	79	1652
7212.3000	359	2163	927	5718	7305.1900	31979	147074	81231	379451
7212.4000	161	1115	451	3151	7305.3110	186	4428	543	10438
7212.5000	17	458	86	1697	7305.3190	30	762	260	3899
7212.6000	150	1579	319	2884	7305.3910	472	3255	523	3559
7213.1000	50	254	3481	7681	7305.3990	37	509	136	1360
7213.9100	2109	5051	5520	14244	7305.9090	51	355	116	1593
7213.9900	815	2297	896	2699	7306.1000	83	2460	101	3177
7214.1000	378	2280	1296	7443	7306.2000	143	1040	296	3419
7214.2000	2521	5392	12760	27757	7306.3012	89	720	250	2098
7214.3000	569	1930	2860	6919	7306.3019	357	2466	1247	8374
7214.9100	933	2838	2410	7661	7306.3090	980	6012	3087	19591
7214.9900	1363	6205	4838	20344	7306.4010	173	4863	538	13642
7215.1000	195	1326	544	3730	7306.4090	253	8948	607	21955
7215.5000	282	1959	887	5833	7306.5010	41	316	156	1184
7215.9000	134	1493	381	3743	7306.5090	93	2753	97	2855
7216.1000	183	633	457	1646	7306.6010	2375	11976	6365	32919
7216.2100	488	1294	1127	3180	7306.6090	713	4263	2536	15050
7216.2200	196	572	320	980	7306.9020	23	207	67	1357
7216.3100	745	2525	1741	5771	7306.9090	433	8835	1142	23749
7216.3200	888	3210	2711	10088	7307.1100	58	1620	154	4897
7216.3300	2547	8554	7793	27552	7307.1909	125	7943	349	17416
7216.4000	425	1535	2230	8080	7307.2100	143	9258	388	22813
7216.5000	429	1572	1178	4415	7307.2200	38	3267	104	10442
7216.6100	223	1732	526	3806	7307.2300	32	2564	80	8460
7216.6900	658	3185	1194	6518	7307.2900	193	13824	563	46493
7216.9100	512	4179	1410	12405	7307.9100	288	5731	735	13582
7216.9900	290	2607	992	9073	7307.9200	59	2929	143	8047
7217.1000	394	2024	1302	6811	7307.9300	82	2156	202	5131
7217.2000	1248	8038	3893	24021	7307.9900	431	25281	1208	68622
7217.3000	75	643	111	972	7308.1000	26	268	125	922
7217.9000	18	170	533	2472	7308.2000	100	1900	177	3150
7218.9900	1	78	33	1015	7308.3001	16	453	40	1076
7219.1100	110	641	343	3664	7308.3009	117	3725	311	9989
7219.1200	21	519	84	1446	7308.4000	647	9662	2209	31542

TABELL 10 (FORTS.). INNFØRSEL. VIKTIGERE VARER GRUPPERT ETTER DET HARMONISERTE SYSTEM (HS)
IMPORTS OF PRINCIPAL COMMODITIES ACCORDING TO THE HARMONIZED SYSTEM (HS)

VARENR.	MARS 1996		JANUAR-MARS 1996		VARENR.	MARS 1996		JANUAR-MARS 1996	
	MENGDE	VERDI	MENGDE	VERDI		MENGDE	VERDI	MENGDE	VERDI
	TONN	1000 KR.	TONN	1000 KR.		TONN	1000 KR.	TONN	1000 KR.
7308.9001	17	196	53	700	7407.2990	178	2884	428	6798
7308.9002	1029	15186	2679	32501	7408.1100	799	14360	2242	41457
7308.9003	164	1594	525	5274	7408.1900	264	5963	586	13322
7308.9005	249	4759	585	12811	7408.2100	13	528	27	1225
7308.9006	57	984	101	1613	7408.2900	19	530	85	2467
7308.9007	463	6734	1213	17750	7409.1100	48	2962	121	5440
7308.9008	3677	56158	8955	138330	7409.1900	42	1732	177	6141
7309.0000	131	6755	1144	49931	7409.2100	122	2686	416	11075
7310.1000	213	2121	529	5291	7409.2900	22	746	42	1502
7310.2100	453	7005	1220	18866	7409.4000	119	1547	298	3942
7310.2900	220	4485	632	13335	7410.2100	8	613	19	1488
7311.0010	54	1694	361	11418	7410.2200	0	233	1	633
7311.0090	249	6154	552	17205	7411.1002	22	976	48	2322
7312.1001	795	12656	2474	28231	7411.1009	191	7132	571	21686
7312.1002	1137	27776	2457	38936	7411.2100	28	1095	122	4571
7312.9000	252	3606	1300	11798	7411.2200	4	296	18	1466
7314.1200	2	209	6	581	7411.2900	42	1463	96	3455
7314.1400	2	298	10	1042	7412.1000	11	1324	27	2919
7314.1900	30	826	135	2932	7412.2000	62	6767	159	17741
7314.2000	319	2071	841	4702	7413.0000	148	3349	371	8571
7314.3100	135	1061	177	1545	7414.9000	0	327	1	413
7314.3900	67	425	358	1939	7415.2900	1	217	7	1340
7314.4100	94	975	268	2461	7415.3200	3	346	10	1053
7314.4900	116	1087	367	3449	7415.3900	1	231	6	1185
7314.5000	34	268	100	846	7418.1900	6	530	14	1284
7315.1100	22	1055	67	3229	7418.2000	8	965	24	3107
7315.1200	38	1242	108	3667	7419.9100	34	997	48	1523
7315.1900	6	589	13	1323	7419.9900	53	4704	187	13500
7315.2000	23	573	182	4150	KAP.74		85737		238510
7315.8100	797	14292	854	14857					
7315.8200	114	1642	221	3183	7501.1000	12990	391934	34977	1072212
7315.8900	186	2589	415	6626	7501.2000	133	14868	505	51044
7315.9000	32	1619	96	3887	7502.1000	27	1218	71	3733
7316.0000	64	889	366	5600	7502.2000	21	1342	48	3228
7317.0011	54	795	234	3035	7504.0000	0	7	5	906
7317.0012	9	104	48	873	7505.1100	0	3	55	12320
7317.0019	219	3888	571	10555	7505.1200	20	1110	34	2547
7317.0091	28	408	47	807	7505.2200	1	184	4	718
7317.0092	10	248	32	707	7506.2000	3	440	27	3047
7317.0099	128	2491	478	7327	7507.1200	4	401	7	1088
7318.1200	50	2112	182	6597	7507.2000	0	279	1	710
7318.1300	11	256	36	1318	KAP.75		412044		1152322
7318.1400	30	1936	111	5921					
7318.1500	884	27590	2600	80275	7601.1000	8371	89237	17870	192513
7318.1600	84	2438	265	8032	7601.2001	1880	20082	4433	50896
7318.1900	67	2793	271	8931	7601.2002	144	2304	433	6161
7318.2100	10	425	40	1437	7602.0000	5826	56596	15523	151985
7318.2200	12	805	83	2529	7604.1000	71	2256	220	6159
7318.2300	25	1549	134	5410	7604.2100	208	7659	537	20572
7318.2400	3	236	9	832	7604.2900	706	20901	1852	55794
7318.2900	80	5212	192	13974	7605.1100	708	8843	1719	21518
7319.3000	2	477	3	969	7605.2100	14	396	62	1823
7319.9000	1	192	4	1124	7605.2900	23	886	72	2846
7320.1000	43	1340	104	3398	7606.1190	234	4733	644	12753
7320.2001	192	2927	584	9570	7606.1210	34	862	167	4875
7320.2009	43	2488	121	7254	7606.1290	769	16002	2098	44506
7320.9000	69	2793	170	8482	7606.9100	37	842	63	1405
7321.1100	S 8516	4301	15153	6427	7606.9200	58	1458	148	3752
7321.1200	S 558	283	1814	761	7607.1100	71	2036	215	8647
7321.1300	S 86152	5221	165395	8989	7607.1900	114	6442	338	19040
7321.8100	S 1476	872	3271	1845	7607.2000	177	8312	609	27826
7321.8209	S 3384	1165	5353	1833	7608.1000	5	261	58	2079
7321.8300	S 1384	3160	3440	9196	7608.2000	40	1504	114	4046
7321.9000	43	1915	131	4123	7609.0000	20	1396	370	9306
7322.1900	25	831	93	2498	7610.1009	65	4687	268	15574
7322.9000	133	5942	378	16829	7610.9002	40	1939	141	6323
7323.9310	6	411	10	843	7610.9004	45	1104	199	5504
7323.9320	25	1459	233	8456	7610.9009	177	9617	490	26771
7323.9330	6	522	25	2478	7611.0000	11	1420	24	1830
7323.9390	16	1130	53	3710	7612.1000	4	344	16	1019
7323.9910	4	236	9	442	7612.9002	34	1489	79	3451
7323.9950	18	379	49	1304	7612.9003	42	2329	87	4478
7323.9990	139	3681	328	9437	7612.9009	57	3375	205	10342
7324.1000	57	4748	141	11282	7613.0000	25	1020	64	2879
7324.2100	6	676	12	1117	7615.1100	2	83	14	644
7324.2900	45	1449	145	4266	7615.1901	18	893	45	2855
7324.9010	3	131	9	630	7615.1909	43	1720	91	3930
7324.9020	16	673	42	1835	7615.2000	4	493	10	1381
7324.9030	5	301	6	371	7616.1000	13	808	40	2650
7324.9040	2	419	6	1005	7616.9100	6	256	23	1195
7324.9050	29	1139	76	3086	7616.9900	611	23600	1259	55776
7324.9090	31	2347	85	6621	KAP.76		308447		796825
7325.1000	461	8667	805	16624					
7325.9100	85	421	251	1367	7801.1000	125	615	434	2151
7325.9900	356	14708	856	28599	7801.9100	14	133	187	1119
7326.1100	127	632	1569	7153	7801.9900	46	431	181	1896
7326.1900	88	2513	272	6109	7804.1900	92	789	240	2140
7326.2000	243	6503	542	14743	7806.0000	10	246	41	1765
7326.9000	1585	49866	4507	141030	KAP.78		2343		9902
KAP.73		792901		2235494					
					7901.2000	14	344	73	1197
7403.1900	24	366	24	369	7902.0000	373	1717	611	2862
7403.2100	144	1730	422	5596	7904.0000	13	312	78	1272
7403.2200	76	1397	159	2949	7905.0000	61	1149	166	2939
7403.2900	124	2318	308	6552	7906.0000	63	353	114	820
7404.0000	536	6321	1577	18476	7907.0000	22	1087	69	1944
7405.0000	11	261	65	1332	KAP.79		5017		11102
7407.1090	152	3806	343	8638					
7407.2110	101	2140	219	4900	8001.1000	51	2142	138	5712
7407.2190	45	1079	176	4153	8001.2000	1	34	21	851

TABELL 10 (FORTS.). INNFØRSEL. VIKTIGERE VARER GRUPPERT ETTER DET HARMONISERTE SYSTEM (HS)
IMPORTS OF PRINCIPAL COMMODITIES ACCORDING TO THE HARMONIZED SYSTEM (HS)

VARENR.	MARS		1996		JANUAR-MARS		1996		VARENR.	MARS		1996		JANUAR-MARS		1996	
	MENGDEN		VERDI		MENGDEN		VERDI			MENGDEN		VERDI		MENGDEN		VERDI	
	TONN	1000 KR.	TONN	1000 KR.	TONN	1000 KR.	TONN	1000 KR.		TONN	1000 KR.	TONN	1000 KR.	TONN	1000 KR.	TONN	1000 KR.
8003.0000	8	205	19	729	8301.6000	24	8041	90	20991								
8007.0000	5	601	16	1956	8301.7000	3	541	9	1715								
KAP.80		3035		9384	8302.1001	59	3336	179	9978								
8101.9300	0	615	0	1711	8302.1009	20	1496	84	4541								
8101.9900	0	172	1	702	8302.2000	20	1088	35	2125								
8104.1100	832	19909	1760	43842	8302.3000	41	2669	130	7705								
8104.1900	400	10105	768	18896	8302.4100	177	7279	389	18362								
8104.2000	373	7175	692	12228	8302.4200	172	7203	436	19385								
8105.1000	71	4685	192	22679	8302.4900	337	15845	781	39528								
8108.1000	5	843	7	1315	8302.5000	5	452	54	1336								
8108.9000	24	5570	91	20820	8302.6000	36	5285	80	11334								
8109.9000	12	417	13	959	8303.0000	131	4536	470	13057								
8111.0000	172	2925	513	8853	8304.0000	10	722	37	1964								
8112.9100	0	218	0	663	8305.1000	65	1489	262	5460								
KAP.81		53218		134929	8305.2000	42	1174	113	3546								
8201.3000	S	18274	320	50536	8305.9000	28	932	111	5787								
8201.4000	S	7880	403	27154	8306.1000	2	301	8	838								
8201.5000	S	20109	919	69419	8306.2100	3	298	8	788								
8201.6000	S	21604	1391	38803	8306.2900	45	3118	123	8106								
8201.9009	S	129717	2749	210642	8306.3000	110	2768	257	6587								
8202.1001	39	2074	92	5354	8307.1000	27	1592	68	4063								
8202.1009	4	423	15	1510	8307.9000	3	395	7	1376								
8202.2002	3	442	8	1254	8308.1000	4	572	11	1366								
8202.2009	5	523	12	1626	8308.2000	15	1260	45	3234								
8202.3101	5	812	16	2425	8308.9000	13	1420	26	2767								
8202.3109	3	608	18	2859	8309.1000	14	308	41	756								
8202.3900	3	736	28	1950	8309.9000	143	4361	416	12783								
8202.4000	5	728	14	1956	8310.0000	24	3012	64	8718								
8202.9100	4	498	11	1731	8311.1000	293	5990	773	16450								
8202.9909	7	1015	26	3806	8311.2000	291	5602	897	18377								
8203.1000	6	599	16	1750	8311.3000	26	1054	41	1727								
8203.2001	3	321	10	1152	8311.9000	25	1039	113	3707								
8203.2002	2	211	6	863	KAP.83		104012		284100								
8203.2003	2	336	11	1441	8402.1900	S	16	119	47	34752							
8203.2009	18	2402	67	8301	8402.2000	S	2	433	50	2028							
8203.3000	2	247	8	795	8402.9090	S	7	539	15	1311							
8203.4000	3	455	9	1266	8403.1001	S	4	340	19	643							
8204.1100	28	2512	59	6055	8403.1009	S	99	469	372	1692							
8204.1200	9	1085	37	4266	8403.9000	S	24	2597	61	4999							
8204.2000	36	2355	91	7379	8404.1000	S	168	4134	549	14447							
8205.1000	2	202	23	1355	8404.9000	S	68	2224	163	6167							
8205.2000	21	1240	66	3617	8405.1000	S	4	16588	39	17032							
8205.3000	6	504	21	2022	8405.9000	S	1	281	17	462							
8205.4000	9	1147	34	3687	8406.8100	S	-	-	4	1161							
8205.5100	22	1829	60	4865	8406.9000	S	0	195	2	1144							
8205.5900	123	9920	324	26093	8407.1000	S	15	674	19	1240							
8205.7000	44	1707	94	4023	8407.2101	S	1955	10791	7809	30668							
8205.8000	1	68	7	757	8407.2102	S	485	9168	1309	25211							
8205.9000	9	1033	44	4013	8407.2900	S	33	9302	110	10929							
8206.0000	14	1220	87	5411	8407.3100	S	74	603	182	10228							
8207.1301	20	5157	72	25968	8407.3200	S	197	367	238	725							
8207.1309	43	4883	123	14198	8407.3300	S	30	204	240	1619							
8207.1901	7	6988	23	21409	8407.3400	S	134	1217	433	3981							
8207.1909	6	2229	18	6410	8407.9000	S	7918	5322	40251	81055							
8207.2000	14	2563	32	6381	8408.1001	S	50	922	82	1614							
8207.3000	22	4346	53	10182	8408.1002	S	36	1388	126	4792							
8207.4000	2	1829	8	5400	8408.1003	S	38	1717	113	6056							
8207.5001	9	2217	25	5426	8408.1004	S	88	9733	206	26622							
8207.5009	23	4345	80	14275	8408.1005	S	6	1194	17	4216							
8207.6000	1	963	2	2329	8408.1009	S	7	51234	20	82532							
8207.7000	10	4355	26	11791	8408.2000	S	142	5962	398	17799							
8207.8001	1	466	2	1428	8408.9000	S	94	8430	459	38059							
8207.8009	2	418	2	1016	8409.1000	S	0	85	3	1047							
8207.9001	4	252	5	511	8409.9100	S	88	14574	225	39659							
8207.9009	35	5713	93	16536	8409.9900	S	402	33420	968	102022							
8208.1000	9	951	12	1757	8410.1100	S	21	43	133	927							
8208.2000	9	1692	31	4072	8410.9000	S	8	1070	96	4781							
8208.3000	0	398	1	1108	8411.2100	S	-	-	3	3457							
8208.4000	21	737	52	1538	8411.2200	S	-	-	1	22190							
8208.9000	5	1272	14	4225	8411.8110	S	1	579	1	579							
8209.0000	5	5733	16	16747	8411.8190	S	1	708	5	80916							
8210.0000	3	297	10	1217	8411.8290	S	3	9680	7	73071							
8211.1000	8	413	30	2107	8411.9100	S	26	20977	89	94454							
8211.9100	10	896	22	2156	8411.9910	S	2	6041	4	22709							
8211.9201	5	394	14	1957	8411.9990	S	46	61308	81	91002							
8211.9209	15	2911	41	6510	8412.1090	S	1	266	1	266							
8211.9300	5	1269	19	3045	8412.2100	S	2081	3135	5844	10909							
8211.9400	2	231	5	664	8412.2900	S	1685	9873	5012	29084							
8212.1000	S	221594	727	891731	8412.3100	S	3910	1792	9896	5939							
8212.2000	S	1029190	3009	3483605	8412.3900	S	439	1107	1040	2861							
8213.0000	14	1550	33	3995	8412.8000	S	82	808	956	2030							
8214.1000	1	197	8	732	8412.9010	S	241	6328	440	14282							
8214.2000	2	554	5	1362	8412.9090	S	28	3711	120	19700							
8214.9000	3	662	10	1945	8413.1100	S	98	1842	419	6034							
8215.2010	12	1204	46	3484	8413.1900	S	1161	1847	4238	5186							
8215.2090	5	374	11	796	8413.2000	S	28679	1148	133378	3504							
8215.9100	1	82	15	768	8413.3000	S	25283	14251	44783	27010							
8215.9911	16	1612	33	3729	8413.5000	S	2496	10764	6785	27940							
8215.9991	2	213	12	1070	8413.6000	S	7578	11538	17899	42075							

TABELL 10 (FORTS.). INNFØRSEL. VIKTIGERE VARER GRUPPERT ETTER DET HARMONISERTE SYSTEM (HS)
 IMPORTS OF PRINCIPAL COMMODITIES ACCORDING TO THE HARMONIZED SYSTEM (HS)

VARENR.	1996				VARENR.	1996					
	MARS	1996	JANUAR-MARS	1996		MARS	1996	JANUAR-MARS	1996		
	MENGDE	VERDI	MENGDE	VERDI		MENGDE	VERDI	MENGDE	VERDI		
	TONN	1000 KR.	TONN	1000 KR.		TONN	1000 KR.	TONN	1000 KR.		
8414.6000	S	7498	4588	17037	11039	8428.2000	S	9	97	43	1970
8414.8001	S	122	3666	271	12022	8428.3300	S	110	3392	341	13316
8414.8009	S	4093	14765	14718	94468	8428.3900	S	217	11087	360	20914
8414.9000	S	233	22921	960	147066	8428.4000	S	6	1898	25	6821
8415.1009	S	322	4079	885	8824	8428.6000	S	1	813	4	977
8415.2009	S	25	343	170	1754	8428.9091	S	38	1305	174	3608
8415.8109	S	525	4614	1468	8891	8428.9099	S	1839	16132	5042	59367
8415.8209	S	1138	9381	2519	23882	8429.1100	S	4	1895	9	12541
8415.8300	S	584	3340	2341	11385	8429.2000	S	2	1972	3	2786
8415.9009	S	129	8170	468	30501	8429.4000	S	3	448	4	682
8416.1000	S	730	2179	1714	6759	8429.5101	S	5	1658	12	6480
8416.2000	S	7	285	110	5067	8429.5102	S	45	27361	112	61601
8416.9000	S	2	572	31	5271	8429.5201	S	56	29397	129	74192
8417.2000	S	11	214	12	314	8429.5202	S	18	14612	57	33420
8417.8000	S	35	546	74	1697	8429.5911	S	1	252	29	3710
8417.9000	S	58	2623	165	7643	8429.5919	S	58	30422	162	73434
8418.1009	S	3310	7575	12951	28826	8429.5990	S	3	128	15	2282
8418.2109	S	5540	10205	13154	23894	8430.1010	S	-	-	12	701
8418.2209	S	922	2272	1567	3771	8430.2009	S	9	770	224	4465
8418.2909	S	886	2334	3602	7147	8430.3100	S	7	8495	20	23833
8418.3009	S	2357	3612	7708	11961	8430.3900	S	7	223	31	1512
8418.4009	S	505	1114	2177	5062	8430.4100	S	5	7479	24	13931
8418.5009	S	2787	16437	5987	40947	8430.4900	S	31	763	94	2463
8418.6109	S	198	1770	460	5126	8430.5000	S	2	571	6	644
8418.6909	S	1101	13236	3836	36873	8430.6100	S	59	1317	113	2306
8418.9109	S	43	2239	113	5922	8430.6900	S	40	1492	98	5417
8418.9909	S	80	6509	234	17013	8431.1000	S	65	4238	194	11466
8419.1900	S	259	355	1183	615	8431.2010	S	306	11840	743	36762
8419.2000	S	70	1714	183	3333	8431.2090	S	55	3966	174	12152
8419.3100	S	34	676	34	676	8431.3110	S	4	452	10	1212
8419.3200	S	4	182	13	634	8431.3190	S	108	9898	377	28488
8419.3900	S	259	4853	1046	12445	8431.3990	S	280	15860	722	46128
8419.4000	S	15	252	42	1377	8431.4110	S	5	371	6	426
8419.5000	S	5236	15514	16277	51099	8431.4120	S	494	7394	562	11952
8419.6000	S	12	569	29	8141	8431.4190	S	180	8928	522	26307
8419.8100	S	1008	4535	2506	15179	8431.4200	S	22	278	44	875
8419.8900	S	655	18630	5520	168310	8431.4300	S	927	124999	2915	408558
8419.9000	S	350	41553	453	57518	8431.4910	S	1	185	15	1113
8420.9100	S	32	1990	68	4426	8431.4920	S	108	7890	332	21703
8420.9900	S	0	65	2	780	8431.4930	S	55	2629	135	7709
8421.1200	S	64	88	356	624	8431.4940	S	54	1652	111	3735
8421.1910	S	102	7400	245	17366	8431.4990	S	173	18125	575	46302
8421.1990	S	299	7142	651	20796	8432.1000	S	22	462	88	974
8421.2100	S	14228	12528	23925	53812	8432.2901	S	146	3068	169	4259
8421.2300	S	152542	5634	456333	16985	8432.2902	S	115	384	172	506
8421.2900	S	63087	8781	189823	22397	8432.2909	S	244	3121	328	5206
8421.3100	S	49774	2272	123289	5406	8432.3009	S	115	5804	563	7225
8421.3900	S	44703	8743	109492	30380	8432.4001	S	28	668	130	1116
8421.9110	S	6	1654	20	7025	8432.4002	S	103	753	208	1091
8421.9190	S	11	3711	29	8394	8432.8000	S	915	7258	1668	11916
8421.9900	S	150	18250	403	62310	8432.9000	S	277	10566	632	24359
8422.1100	S	5690	13005	22464	50951	8433.1100	S	5812	14877	10051	26279
8422.1900	S	296	5421	670	12300	8433.1901	S	3783	1149	10017	2891
8422.2000	S	57	591	94	2277	8433.1909	S	2203	1845	2781	2135
8422.3001	S	20	426	62	3267	8433.2000	S	35	1032	48	1519
8422.3009	S	392	2516	763	16222	8433.3009	S	26	399	202	2198
8422.4000	S	244	16086	961	68151	8433.4000	S	38	2671	71	5725
8422.9000	S	22	8264	97	26923	8433.5100	S	11	3139	15	4398
8423.1001	S	14186	1544	23106	3356	8433.5300	S	6	1153	9	1454
8423.1002	S	10916	422	33405	2190	8433.5900	S	119	4597	226	9199
8423.2000	S	40	343	52	2026	8433.6000	S	11	484	22	3412
8423.8100	S	2922	3073	6170	8397	8433.9010	S	64	3406	122	5681
8423.8200	S	106	704	643	2195	8433.9090	S	117	6391	193	13360
8423.8900	S	246	1680	1091	4511	8434.1000	S	20	622	20	622
8423.9000	S	24	2763	90	6807	8434.2000	S	3	371	18	757
8424.1009	S	13367	3935	33928	13643	8434.9010	S	59	3519	170	11600
8424.2001	S	1315	221	2296	1319	8434.9020	S	3	926	89	16498
8424.2009	S	11282	999	37660	3827	8436.1000	S	5	39	21	2812
8424.3001	S	16414	20759	23944	34313	8436.2900	S	197	934	390	2137
8424.3009	S	521	1078	1218	2415	8436.8000	S	1495	11272	3336	38608
8424.8100	S	25119	3189	40020	6561	8436.9100	S	21	762	67	2253
8424.8900	S	137024	2854	249895	11585	8436.9900	S	123	6210	270	15692
8424.9010	S	13	1782	42	5234	8437.1000	S	1	22	5	905
8424.9020	S	16	1612	29	2697	8437.8000	S	19	4906	52	6897
8424.9030	S	18	1924	49	5788	8437.9000	S	43	5873	193	27545
8424.9090	S	93	10843	205	25177	8438.1000	S	76	2469	214	8653
8425.1101	S	40	212	125	663	8438.2000	S	-	-	42	2023
8425.1109	S	182	397	284	1738	8438.4000	S	13	65	73	2559
8425.1900	S	1953	2933	5670	6710	8438.5000	S	181	10200	330	26056
8425.3100	S	204	478	311	1537	8438.6000	S	79	369	123	629
8425.3900	S	2136	5050	4563	11820	8438.8001	S	11	8086	27	18799
8425.4100	S	85	2022	303	4970	8438.8005	S	23	10989	315	37037
8425.4200	S	6570	3082	10841	7875	8438.8009	S	294	4051	593	35423
8425.4900	S	713	3239	2228	7570	8438.9000	S	85	18356	237	43229
8426.1100	S	4	239	34	4421	8439.1000	S	4	758	9	2646
8426.1210	S	11	1124	21	3245	8439.3000	S	3	389	13	14204
8426.1220	S	2	10642	2	10642	8439.9100	S	109	16149	480	44567
8426.1900	S	35	4686	104	25244	8439.9900	S	21	4765	169	21670
8426.2000	S	5	8004	6	8350	8440.1010	S	7	353	27	2347
8426.3000	S	6	24680	6	24680	8440.1090	S	162	1544	722	10247
8426.4100	S	5	4004	9	8274	8440.9090	S	3	1273	8	2949
8426.9100	S	58	6191	177	23502	8441.1000	S	205	1086	704	3069
8426.9900	S	117	4110	201	6460	8441.4000	S	4	129	25	6916
8427.1010	S	247	20898	654	59763	8441.8000	S	67	17791	216	20678
8427.1090	S	41	3871	103	7412	8441.9000	S	35	8050	99	25729
8427.2010	S	68	13932	193	34167	8442.1000	S	16	3160	37	8749
8427.2090	S	9	1523	28	7334	8442.3000	S	14	3902	56	5509
8427.9000	S	571	1894	1862	6155	8442.4000	S	5	3464	8	5886
8428.1001	S	52	8892	126	16642	8442.5000	S	10	1481	25	3676
8428.1009	S	241	7777	636	23767	8443.1100	S	7	11156	40	38862

TABELL 10 (FORTS.). INNFØRSEL. VIKTIGERE VARER GRUPPERT ETTER DET HARMONISERTE SYSTEM (HS)
 IMPORTS OF PRINCIPAL COMMODITIES ACCORDING TO THE HARMONIZED SYSTEM (HS)

VARENR.	1996				VARENR.	1996					
	MARS	1996	JANUAR-MARS	1996		MARS	1996	JANUAR-MARS	1996		
	MENGDE	VERDI	MENGDE	VERDI		MENGDE	VERDI	MENGDE	VERDI		
	TONN	1000 KR.	TONN	1000 KR.		TONN	1000 KR.	TONN	1000 KR.		
8443.1900	S	19	23655	39	58180	8467.1900	S	3146	2358	8170	6042
8443.2900	S	3	299	7	6564	8467.8100	S	3120	5946	8663	16642
8443.4000	S	2	95	14	4136	8467.8901	S	377	695	538	1104
8443.5100	S	44	314	52	1152	8467.8902	S	248	217	250	219
8443.5900	S	144	3071	349	9310	8467.8909	S	4508	2410	14706	4160
8443.6000	S	55	3406	130	9379	8467.9100	S	8	1208	24	3752
8443.9010	S	11	3415	27	7411	8467.9200	S	9	2280	24	6157
8443.9090	S	21	6769	78	19893	8467.9900	S	4	441	12	1873
8444.0000	S	15	1954	161	2174	8468.1000	S	50	49	1289	635
8445.3000	S	-	-	4	1540	8468.2000	S	73	1701	467	2050
8445.4000	S	20	3	239	1642	8468.8000	S	54	186	233	985
8445.9000	S	17	636	86	1864	8468.9000	S	20	2942	41	6628
8446.3000	S	5	633	16	738	8469.1200	S	258	219	273	255
8447.1200	S	-	-	4	1480	8470.1000	S	29186	1218	92626	4016
8447.2000	S	10	8	54	2867	8470.2100	S	2399	397	6123	1591
8447.9000	S	19	5260	27	7395	8470.2900	S	474	274	9805	1108
8448.1100	S	2	563	53	570	8470.3000	S	71	323	313	847
8448.2000	S	1	282	1	427	8470.5000	S	648	6049	1689	14619
8448.3900	S	1	389	2	689	8470.9010	S	102	973	395	2914
8448.4900	S	4	979	8	2229	8470.9020	S	174	461	313	1932
8448.5900	S	1	309	4	897	8471.1000	S	344	7421	965	18407
8450.1100	S	9773	25664	28259	73532	8471.3000	S	3354	59444	9924	155392
8450.1200	S	245	782	616	2082	8471.4100	S	1556	12418	5882	64082
8450.2000	S	49	976	135	4110	8471.4900	S	13442	136386	43580	383883
8450.9000	S	11	1656	52	7834	8471.5000	S	9007	73104	26791	212640
8451.1000	S	4	27	10	744	8471.6001	S	3018	8282	7374	21952
8451.2100	S	1868	3912	6651	14167	8471.6002	S	4125	20334	11408	64977
8451.2900	S	132	362	496	1752	8471.6003	S	12988	24195	31856	61370
8451.3001	S	266	304	449	365	8471.6009	S	29409	65016	90240	198124
8451.3009	S	97	1026	450	12908	8471.7000	S	14105	36728	39334	103644
8451.4000	S	9	575	20	824	8471.8000	S	9504	19876	34112	57768
8451.5000	S	5	981	17	2233	8471.9000	S	30606	63249	165694	198581
8451.8000	S	138	1471	293	3682	8472.1000	S	108	218	112	359
8451.9000	S	5	917	18	2657	8472.2000	S	607	785	624	928
8452.1000	S	2157	3544	6276	9263	8472.3000	S	98	786	371	2706
8452.2100	S	2	140	85	623	8472.9010	S	85	1583	245	3573
8452.2900	S	60	975	193	3371	8472.9090	S	29876	11018	121859	23939
8452.9000	S	2	547	5	2204	8473.1000	S	4	2268	14	6288
8453.8000	S	16	279	16	279	8473.2100	S	1	563	3	1390
8453.9090	S	2	206	3	572	8473.2900	S	8	3928	22	11439
8454.1000	S	6	42	1182	1195	8473.3000	S	386	258677	1132	799125
8454.2000	S	184	660	202	1115	8473.4000	S	15	3782	49	13197
8454.9000	S	23	2749	132	7143	8473.5000	S	2	602	3	1376
8455.3000	S	44	1326	185	4340	8474.1000	S	30	1068	80	8321
8455.9000	S	4	1118	26	3134	8474.2001	S	6	8972	10	12293
8456.3000	S	1	634	4	2943	8474.2009	S	5	1073	18	1563
8456.9900	S	202	499	427	1079	8474.3101	S	2	467	22	1326
8457.1000	S	5	5767	26	14060	8474.3109	S	658	3979	2030	7958
8457.3000	S	1	1963	1	1963	8474.3900	S	30	493	103	2812
8458.1100	S	7	3811	9	5052	8474.8000	S	19	2818	236	8651
8458.1900	S	18	2881	74	9134	8474.9010	S	40	1711	120	5232
8458.9100	S	3	1857	5	2838	8474.9090	S	231	12937	1368	78549
8458.9900	S	9	1933	132	3490	8475.9000	S	3	757	10	4353
8459.1000	S	21	735	62	1063	8476.2100	S	354	2475	828	5412
8459.2900	S	96	513	227	2593	8476.2900	S	62	721	123	1161
8459.3900	S	9	286	34	1028	8476.8900	S	76	262	143	504
8459.4000	S	30	444	33	516	8476.9000	S	7	3087	14	5150
8459.5100	S	5	333	5	333	8477.1000	S	15	5042	27	13307
8459.6100	S	-	-	13	4987	8477.2000	S	8	4218	11	6793
8459.6900	S	6	181	36	1411	8477.3000	S	1	1009	1	1009
8459.7000	S	24	287	48	514	8477.4000	S	5	2488	10	3752
8460.1100	S	2	1502	2	1502	8477.5900	S	3	3028	8	4617
8460.1900	S	53	671	440	1123	8477.8000	S	49	5490	162	9619
8460.2100	S	1	1982	2	3561	8477.9000	S	25	5312	42	12920
8460.2900	S	14	149	652	1552	8478.9000	S	0	220	1	658
8460.3900	S	309	349	828	1106	8479.1010	S	67	2869	89	4159
8460.4000	S	2	283	16	451	8479.1090	S	293	1780	424	6887
8460.9000	S	564	3199	1238	4161	8479.3000	S	2	132	16	3988
8461.5000	S	267	1889	549	5508	8479.4000	S	10	3385	13	7122
8461.9000	S	32	655	75	3793	8479.8100	S	3	37	19	788
8462.1000	S	27	1269	63	4643	8479.8200	S	405	8875	869	26361
8462.2100	S	4	2034	18	4774	8479.8901	S	155	7517	848	9884
8462.2900	S	65	1633	239	13847	8479.8903	S	5	42	167	1311
8462.3900	S	32	1591	126	3834	8479.8909	S	10934	76434	28644	178144
8462.4100	S	1	329	3	2042	8479.9010	S	8	635	29	1995
8462.4900	S	15	1027	36	1357	8479.9090	S	379	49166	915	127187
8462.9100	S	39	3710	146	7253	8480.1000	S	1	116	22	647
8462.9900	S	26	1808	62	2754	8480.3000	S	3	469	12	1796
8463.1000	S	11	3903	27	6895	8480.4100	S	6	1438	17	3661
8463.9000	S	105	1175	133	2898	8480.4900	S	0	156	8	666
8464.1000	S	27	1466	53	2972	8480.5000	S	19	1533	35	4440
8464.2000	S	13	788	56	2038	8480.6000	S	56	1754	149	4989
8464.9000	S	322	726	631	3708	8480.7100	S	19	2885	63	9275
8465.1000	S	18	173	59	1910	8480.7900	S	8	1404	20	3136
8465.9100	S	1387	7058	6761	22918	8481.1010	S	6	560	16	3641
8465.9200	S	106	6904	343	11384	8481.1091	S	15	2598	50	7965
8465.9300	S	425	1806	1176	2868	8481.1092	S	26	3690	81	12856
8465.9400	S	3	91	10	679	8481.1099	S	11	1540	42	5350
8465.9510	S	7	1116	378	1648	8481.2010	S	19	5476	53	15500
8465.9590	S	244	375	334	4918	8481.2091	S	29	7907	68	16594
8465.9600	S	539	1898	723	3816	8481.2092	S	12	2466	42	8244
8465.9900	S	648	7292	1962	18498	8481.2099	S	10	3262	25	8726
8466.1000	S	5	2110	21	7177	8481.3010	S	1	268	12	2530
8466.2000	S	6	894	13	2066	8481.3091	S	25	6718	112	28263
8466.3000	S	3	762	10	1965	8481.3092	S	10	1659	43	8020
8466.9100	S	8	1874	30	3960	8481.3099	S	23	4347	66	10208
8466.9200	S	24	4874	131	20167	8481.4010	S	29	1830	90	9077
8466.9300	S	45	7492	130	20815	8481.4091	S	84	18898	196	41632
8466.9400	S	90	15771	166	29420	8481.4092	S	31	12644	161	39325
8467.1100	S	2649	2537	6955	7558	8481.4093	S	1	78	7	960

TABELL 10 (FORTS.). INNFØRSEL. VIKTIGERE VARER GRUPPERT ETTER DET HARMONISERTE SYSTEM (HS)
 IMPORTS OF PRINCIPAL COMMODITIES ACCORDING TO THE HARMONIZED SYSTEM (HS)

VARENR.	1996				VARENR.	1996				
	MARS	1996	JANUAR-MARS	1996		MARS	1996	JANUAR-MARS	1996	
	MENGDE	VERDI	MENGDE	VERDI		MENGDE	VERDI	MENGDE	VERDI	
	TONN	1000 KR.	TONN	1000 KR.		TONN	1000 KR.	TONN	1000 KR.	
8481.4099	25	3497	56	8092	8507.8000	S	13938	2711	103912	12511
8481.8010	40	5984	175	19924	8507.9001		114	2104	404	6761
8481.8091	123	17805	427	68195	8507.9009		50	2016	138	6268
8481.8092	32	7434	117	27618	8508.1000	S	23145	10077	54537	27639
8481.8093	92	12316	262	35553	8508.2001	S	379	405	1338	963
8481.8094	73	8428	185	20057	8508.2002	S	1326	334	6095	2133
8481.8095	10	1747	27	3520	8508.2009	S	10313	5469	17312	11580
8481.8099	85	16139	309	49126	8508.8001	S	1537	639	3194	1529
8481.9010	7	2202	32	8592	8508.8002	S	4133	2037	13516	6986
8481.9090	85	22692	210	59818	8508.8005	S	19486	5332	32574	9324
8482.1000	92	10846	289	34553	8508.8006	S	381	201	1875	815
8482.2000	15	1971	41	5141	8508.8007	S	7946	1658	15047	3690
8482.3000	38	3713	108	10735	8508.8009	S	15325	7944	39250	19126
8482.4000	4	888	26	3438	8508.9000		33	3866	65	9267
8482.5000	18	2150	48	5531	8509.1000	S	26297	17256	89796	46592
8482.8000	7	1192	25	3646	8509.2000	S	28	168	114	627
8482.9100	2	216	4	515	8509.4000	S	6464	2167	33430	9118
8482.9900	8	1087	27	4403	8509.8000	S	6889	2228	37563	9763
8483.1010	75	2715	188	7817	8509.9000		46	3801	113	10546
8483.1090	194	6158	522	17677	8510.1000	S	5973	1163	27285	6105
8483.2000	23	1573	65	3729	8510.2000	S	2287	641	4704	1287
8483.3000	63	8324	165	22607	8511.1000	S	258818	2903	842063	8368
8483.4001	14	1639	36	5037	8511.2000	S	1340	932	5817	3040
8483.4009	153	16888	367	42960	8511.3000	S	243741	16119	246310	16857
8483.5010	8	157	28	978	8511.4000	S	9283	6475	29942	19324
8483.5090	23	1290	60	3605	8511.5000	S	2696	2266	10004	7256
8483.6000	54	9260	162	24657	8511.8000	S	21341	949	41824	2221
8483.9000	226	16908	526	47048	8511.9000		13	1825	44	6678
8484.1000	38	4416	74	13314	8512.1000		3	397	8	1385
8484.2000	0	124	19	1007	8512.2000		78	12886	222	32893
8484.9000	22	4073	65	12616	8512.3000		2	454	4	983
8485.1001	1	114	16	2211	8512.4000		13	1896	29	4315
8485.1002	121	12655	127	13912	8512.9000		26	3397	109	15576
8485.1009	22	2213	96	8896	8513.1000		24	3724	74	9833
8485.9010	8	3627	36	11302	8513.9000		1	279	2	659
8485.9090	203	14744	779	47553	8514.1010	S	2	1008	6	1132
KAP.84		3233344		9483426	8514.1090	S	29	760	43	1079
					8514.2010	S	1	316	4	764
8501.1000	S	83687	9004	208635	8514.2090	S	16	76	20	1111
8501.2000	S	3504	2243	12928	8514.3090	S	49	511	123	2259
8501.3101	S	438	699	1644	8514.4000	S	214	1367	277	1411
8501.3102	S	672	247	1265	8514.9010		34	3788	42	4631
8501.3109	S	7964	2203	22595	8514.9020		1	220	10	2065
8501.3201	S	118	194	1037	8514.9090		22	3225	37	6007
8501.3202	S	61	1406	485	8515.1100	S	1169	434	13270	1752
8501.3209	S	1859	1275	3948	8515.1900	S	104	859	182	1716
8501.3300	S	2	49	42	8515.2100	S	134	4612	264	7136
8501.4000	S	21775	7114	63215	8515.2900	S	21	1957	87	2343
8501.5101	S	269	346	1104	8515.3100	S	652	3428	1776	12555
8501.5109	S	1037	1217	2278	8515.3900	S	395	980	1807	3312
8501.5201	S	1579	5969	4189	8515.8000	S	510	1727	1978	4651
8501.5202	S	787	1711	2614	8515.9000		44	6734	124	18904
8501.5203	S	1436	1045	6236	8516.1001	S	67	146	394	1015
8501.5204	S	561	1648	889	8516.1002	S	177	221	3342	1104
8501.5205	S	273	1213	565	8516.2100	S	370	164	29627	8191
8501.5301	S	75	1710	230	8516.2901	S	2755	327	10849	1837
8501.5302	S	31	1794	100	8516.2902	S	1227	446	5514	2428
8501.5305	S	-	-	4	8516.2909	S	1630	1893	13621	8246
8501.5309	S	101	11551	311	8516.3100	S	8278	849	25315	2781
8501.6100	S	1266	537	2753	8516.3200	S	2442	168	30278	2586
8501.6200	S	46	107	200	8516.4000	S	18921	2524	41660	5022
8501.6300	S	33	1098	94	8516.5000	S	4342	3196	16546	12730
8501.6400	S	19	6419	50	8516.6001	S	1279	1662	1750	2864
8502.1100	S	65	2445	136	8516.6002	S	4061	5716	10282	18210
8502.1200	S	19	726	45	8516.6003	S	797	2402	1695	4562
8502.1300	S	2	76	9	8516.6005	S	256	498	671	1087
8502.2000	S	172	927	680	8516.6009	S	13852	5623	31790	14886
8502.3900	S	877	2063	5297	8516.7100	S	11682	2561	45407	8696
8502.4000	S	30	406	1070	8516.7200	S	4917	563	20684	2112
8503.0000	S	105	6494	186	8516.7900	S	30276	4120	82116	10743
8504.1000	S	149025	4309	422718	8516.8000	S	91886	5455	283971	16782
8504.2100	S	670	565	3102	8516.9001		20	1401	67	4062
8504.2200	S	15	1197	108	8516.9009		65	4440	210	12766
8504.2300	S	43	996	54	8517.1100	S	16954	18142	42221	36507
8504.3100	S	149644	6861	389856	8517.1900	S	33646	11539	92323	32317
8504.3200	S	21838	3496	51638	8517.2100	S	3181	11992	9505	31891
8504.3300	S	783	993	1728	8517.2200	S	4564	4588	4571	4618
8504.3400	S	34	24966	68	8517.3001	S	204	2020	1847	8156
8504.4010	S	22003	6462	80839	8517.3002	S	268	6799	660	16002
8504.4091	S	208	1011	551	8517.3009	S	1547	2756	6000	12594
8504.4099	S	85672	29666	272361	8517.5000	S	21512	30746	53035	97643
8504.5000	S	689758	2597	2251577	8517.8000	S	10293	33055	26019	72741
8504.9010	S	47	3089	153	8517.9020		1	538	2	3641
8504.9020	S	5	1144	14	8517.9091		41	29051	132	127501
8504.9090	S	33	4639	118	8517.9099		51	50786	213	185605
8505.1100	S	10	1002	20	8518.1000	S	18578	3935	115424	12186
8505.1900	S	11	2699	38	8518.2100	S	11502	3217	35680	9298
8505.2000	S	7	1063	34	8518.2200	S	22883	10859	75885	33142
8505.9009	S	12	1299	22	8518.2900	S	22773	1761	83697	5624
8506.1001	S	1420907	6080	5690749	8518.3000	S	17301	2926	67318	8458
8506.1002	S	585405	2326	1520732	8518.4000	S	4441	5534	13218	16586
8506.1009	S	928350	3241	3745425	8518.5000	S	422	1259	2199	3908
8506.3000	S	41057	296	110528	8518.9019		8	1045	23	2808
8506.4000	S	203718	724	560997	8518.9090		6	2335	19	5457
8506.5000	S	84387	1765	287094	8519.9200	S	3975	420	8615	1198
8506.8000	S	85540	1158	174361	8519.9901	S	16640	10635	43474	31589
8506.9000	S	8	631	9	8519.9909	S	552	710	1953	1650
8507.1000	S	44827	11257	144584	8520.1000	S	460	265	3577	986
8507.2000	S	43662	7466	98566	8520.2000	S	4303	725	10173	1765
8507.3000	S	64588	6917	246506	8520.3201	S	576	405	1451	1751

TABELL 10 (FORTS.). INNFØRSEL. VIKTIGERE VARER GRUPPERT ETTER DET HARMONISERTE SYSTEM (HS)
 IMPORTS OF PRINCIPAL COMMODITIES ACCORDING TO THE HARMONIZED SYSTEM (HS)

VARENR.	1996				VARENR.	1996					
	MARS		JANUAR-MARS			MARS		JANUAR-MARS			
	MENGDE	VERDI	MENGDE	VERDI		MENGDE	VERDI	MENGDE	VERDI		
	TONN	1000 KR.	TONN	1000 KR.		TONN	1000 KR.	TONN	1000 KR.		
8520.3202	S	338	327	490	608	8535.9000	25	11815	64	29034	
8520.3301	S	560	170	2576	629	8536.1001	10	825	29	3075	
8520.3309	S	1033	655	2986	2062	8536.1009	30	2369	130	7321	
8520.3900	S	516	857	1543	1806	8536.2001	21	5469	49	11906	
8520.9000	S	841	1050	1782	3284	8536.2002	2	1023	6	3634	
8521.1001	S	6907	12582	29615	50024	8536.2009	26	4550	91	17293	
8521.1009	S	1337	2700	5950	11391	8536.3001	5	1299	14	3797	
8521.9000	S	872	836	3133	3919	8536.3005	1	351	4	2454	
8522.9000	S	8	2761	25	9229	8536.3009	18	5072	43	11634	
8523.1101	S	213598	1255	375127	3259	8536.4100	3	2102	13	6639	
8523.1109	S	17577	314	28402	681	8536.4901	1	808	8	3399	
8523.1201	S	17707	307	49277	1060	8536.4902	2	982	4	2396	
8523.1209	S	16851	971	47725	2374	8536.4903	2	567	8	2356	
8523.1302	S	270888	6820	730619	17730	8536.4904	1	327	4	1160	
8523.1304	S	65368	1022	196951	4403	8536.4909	19	10009	59	27404	
8523.1308	S	7436	302	15688	1343	8536.5010	2	1044	5	2561	
8523.2000	S	40	4431	89	10638	8536.5091	1	542	5	2676	
8523.9000	S	13	3616	38	8081	8536.5092	30	7773	90	24648	
8524.1000	S	12201	383	22781	879	8536.5099	27	7180	98	22881	
8524.3100	S	20036	1688	54976	4633	8536.6190	11	919	34	2858	
8524.3200	S	1630373	34588	4508313	99533	8536.6900	44	16415	124	44753	
8524.3900	S	39235	5181	146310	14003	8536.9011	30	9219	92	24633	
8524.4000	S	11899	2195	36517	4281	8536.9012	11	4171	27	7486	
8524.5100	S	24641	350	94505	2022	8536.9090	232	44443	594	126863	
8524.5200	S	19842	1114	102162	2423	8537.1001	2	1510	5	3935	
8524.5301	S	339905	14069	839792	35431	8537.1009	53	14176	172	43680	
8524.5309	S	38642	460	107490	1465	8537.2000	36	4958	66	10422	
8524.6000	S	5	1296	8	4077	8538.1000	123	6551	356	20622	
8524.9100	S	37	32239	106	104819	8538.9010	13	4989	41	13560	
8524.9900	S	50	36482	129	115585	8538.9090	136	25917	389	79694	
8525.1010	S	880	1419	2955	12984	8539.1000	1	260	5	2735	
8525.1020	S	285	166	352	1764	8539.2100	7	1771	23	6574	
8525.2001	S	22194	49867	66465	144692	8539.2200	32	3729	126	13476	
8525.2009	S	9576	34271	21487	128742	8539.2901	5	939	14	2741	
8525.3000	S	305	2797	1950	6642	8539.2909	21	3216	103	13526	
8525.4000	S	2889	10391	6502	25227	8539.3100	60	6088	321	26912	
8526.1000	S	404	4348	1059	28257	8539.3900	21	2807	67	13867	
8526.9100	S	855	3961	2155	11381	8539.4900	5	832	33	3911	
8526.9200	S	1666	1298	6200	3725	8540.2000	S	304	3169	727	6996
8527.1202	S	1990	1135	8298	4898	8540.4000	S	2173	2044	3271	3156
8527.1203	S	422	304	5739	2704	8540.7100	S	78	565	197	866
8527.1209	S	169	182	8477	1347	8540.8900	S	349	222	745	1183
8527.1301	S	248	26	5888	1887	8541.1000	S	4567982	5237	25273724	18117
8527.1302	S	8136	2809	19948	10243	8541.2100	S	3343671	2483	9798868	7784
8527.1309	S	11467	1683	18267	3842	8541.2900	S	1444714	4556	4471366	12524
8527.1900	S	27632	1323	48301	3019	8541.3000	S	85660	1063	176841	2179
8527.2100	S	17691	16398	46838	44239	8541.4001	S	4344	587	37557	843
8527.2900	S	1581	1645	6281	6595	8541.4009	S	753392	5139	1657762	11940
8527.3101	S	608	757	1238	1808	8541.5000	S	176639	1519	499789	3530
8527.3109	S	4133	6333	22353	27707	8541.6000	S	237961	2029	544538	5726
8527.3200	S	2317	181	15984	1103	8541.9010	S	0	262	0	684
8527.3901	S	891	584	3106	2121	8541.9090	S	0	275	1	895
8527.3903	S	1389	1568	4962	6432	8542.1200	S	651276	14030	2780357	50590
8527.3909	S	1255	803	4134	2254	8542.1300	S	977140	20518	2348492	47793
8527.9000	S	4615	4395	12898	11123	8542.1400	S	87676	2392	315274	3349
8528.1201	S	4228	4723	8113	10742	8542.1900	S	1898165	30578	7408445	103320
8528.1202	S	5152	8616	15135	25832	8542.3000	S	619249	13739	1936134	40873
8528.1203	S	2439	6615	7989	20197	8542.4000	S	95699	6630	463811	23158
8528.1204	S	7477	26345	24652	89381	8542.5000	S	48236	2236	352683	5178
8528.1205	S	859	4173	2124	10896	8542.9000	S	1	703	2	2008
8528.1206	S	577	1848	714	2194	8543.2000	S	379	850	836	2889
8528.1208	S	2745	3950	9470	14730	8543.3000	S	12	215	70	8965
8528.2100	S	348	1298	949	4445	8543.4000	S	350	299	350	299
8528.2200	S	115	209	369	1094	8543.8100	S	0	89	2	943
8528.3000	S	17	305	134	1893	8543.8901	S	6147	655	115021	1713
8529.1010	S	18	7737	79	26897	8543.8902	S	1268	1230	5044	4085
8529.1090	S	30	9296	85	24774	8543.8909	S	20228	12093	68094	44270
8529.9010	S	14	16495	48	60720	8543.9000	S	16	5726	40	21059
8529.9091	S	7	528	20	2075	8544.1100	S	121	4239	291	9904
8529.9095	S	4	1194	16	4606	8544.1900	S	143	4444	397	13874
8529.9096	S	1	2094	11	8133	8544.2000	S	108	7463	254	22109
8529.9099	S	10	4069	31	13552	8544.3000	S	32	2529	77	6859
8530.1000	S	3	1083	15	2791	8544.4100	S	45	6158	169	22309
8530.8000	S	5	493	10	1641	8544.4901	S	2	137	10	722
8530.9000	S	5	2107	56	9047	8544.4902	S	48	1688	68	3376
8531.1000	S	25	10933	75	28791	8544.4909	S	77	3908	225	12968
8531.2000	S	6	2896	17	9991	8544.5100	S	106	7291	313	21437
8531.8000	S	9	4347	18	9587	8544.5901	S	232	9576	557	23940
8531.9000	S	16	7757	50	22102	8544.5902	S	116	4174	425	15060
8532.1000	S	3	486	11	1530	8544.5903	S	19	2246	50	3319
8532.2100	S	1	1661	4	6170	8544.5904	S	78	3040	201	7384
8532.2200	S	7	3133	23	9382	8544.5905	S	77	2929	343	12049
8532.2300	S	2	482	6	1823	8544.5906	S	124	3252	235	5740
8532.2400	S	1	2388	3	6510	8544.5909	S	274	10757	568	24481
8532.2500	S	6	1775	13	4493	8544.6001	S	50	2007	93	5068
8532.2900	S	2	630	4	1759	8544.6002	S	140	3879	191	5239
8532.3000	S	0	621	2	1261	8544.6009	S	21	574	23	851
8533.1000	S	0	413	1	1426	8544.7000	S	9	2942	28	5821
8533.2100	S	2	1589	8	6913	8545.1100	S	825	9985	2301	29870
8533.2900	S	1	519	7	2870	8545.1901	S	13199	55745	39656	155882
8533.3100	S	0	501	1	1407	8545.1909	S	26	420	47	1293
8533.3900	S	2	1253	3	2825	8545.2000	S	1	489	2	1824
8533.4000	S	1	1388	4	3980	8545.9000	S	29	965	300	2710
8533.9000	S	1	145	4	876	8546.1000	S	18	273	43	566
8534.0000	S	24	24237	73	67052	8546.2001	S	2	156	21	1254
8535.1000	S	4	535	8	1182	8546.2002	S	2	549	2	2120
8535.2100	S	1	500	21	4351	8546.9000	S	16	2043	47	6885
8535.2900	S	1	106	6	833	8547.2000	S	21	2589	63	8543
8535.3000	S	36	7345	68	16631	8547.9090	S	10	951	39	3251
8535.4000	S	14	3215	45	8591	8548.1000	S	0	152	1	1722

TABELL 10 (FORTS.). INNFØRSEL. VIKTIGERE VARER GRUPPERT ETTER DET HARMONISERTE SYSTEM (HS)
 IMPORTS OF PRINCIPAL COMMODITIES ACCORDING TO THE HARMONIZED SYSTEM (HS)

VARENR.	1996				VARENR.	1996				
	MARS	1996	JANUAR-MARS	1996		MARS	1996	JANUAR-MARS	1996	
	MENGDE	VERDI	MENGDE	VERDI		MENGDE	VERDI	MENGDE	VERDI	
	TONN	1000 KR.	TONN	1000 KR.		TONN	1000 KR.	TONN	1000 KR.	
8548.9000	2	3627	6	5780	8713.9001	S	166	4437	333	11753
KAP.85		1691645		5060205	8713.9009	S	71	622	392	1055
8604.0000	S	4	513	4	513	8714.1100		2	504	5
8606.9100	S	7	7899	7	7899	8714.1900		29	6051	71
8607.1100		29	6885	83	16810	8714.2000		24	6301	78
8607.1200		1	277	8	962	8714.9100		58	2948	132
8607.1900		83	4894	195	10300	8714.9200		2	168	10
8607.2100		178	2589	375	5620	8714.9300		9	796	34
8607.2900		3	1971	149	6064	8714.9400		18	1455	47
8607.3000		5	547	52	3154	8714.9500		14	575	31
8607.9100		21	4058	68	16936	8714.9600		11	793	27
8607.9900		29	5380	78	14888	8714.9900		188	17709	467
8608.0000		9	555	26	1101	8715.0001	S	10737	3502	17510
8609.0009		1304	15850	3616	44849	8715.0002	S	1358	888	2717
KAP.86			51668		129477	8715.0003	S	476	264	2130
						8715.0004	S	772	460	2551
						8715.0009	S	23	1227	45
8701.1000	S	42	534	42	534	8716.1000	S	202	17788	377
8701.2000	S	-	-	8	2586	8716.2000	S	133	3628	185
8701.3000	S	23	1958	62	4149	8716.3100	S	6	4077	44
8701.9001	S	35	2713	45	3040	8716.3900	S	443	27164	933
8701.9002	S	17	3169	67	9557	8716.4000	S	172	3762	410
8701.9003	S	67	11873	176	33125	8716.8001	S	12850	6657	27686
8701.9004	S	177	33365	552	104181	8716.8009	S	3607	4234	5534
8701.9005	S	92	22139	251	62005	8716.9000		416	15841	827
8701.9009	S	15	1791	34	4484	KAP.87			1800946	
8702.1001	S	118	13924	219	25902	8802.1100	S	-	-	3
8702.1002	S	5	5921	25	29038	8802.1200	S	1	44505	1
8702.9000	S	-	-	6	801	8802.3000	S	1	41152	1
8703.1001	S	360	9965	1469	40892	8803.1000		2	6848	8
8703.2101	S	168	7480	445	19536	8803.2000		1	1948	2
8703.2109	S	14	456	31	1257	8803.3000		63	47707	251
8703.2201	S	839	41045	2102	102437	8803.9000		8	16222	27
8703.2209	S	14	797	38	2164	8804.0000		0	493	1
8703.2301	S	6755	530243	17675	1352371	KAP.88			159100	
8703.2305	S	40	3222	119	9704	8901.1002	B	-	-	4979
8703.2309	S	1469	96897	3228	219126	8901.2004	B	-	-	1084
8703.2401	S	5	1435	16	4029	8901.3002	B	-	-	6136
8703.2405	S	4	740	13	2161	8901.9001	B	26400	161981	91455
8703.2409	S	39	2371	160	12450	8901.9002	B	-	-	12689
8703.3109	S	4	200	6	312	8901.9003	B	-	-	4069
8703.3201	S	860	73442	1711	144110	8901.9004	B	3150	25070	20600
8703.3205	S	220	19097	475	42119	8902.0001	B	1700	13113	1900
8703.3209	S	37	1947	86	5274	8902.0002	B	825	25961	1617
8703.3301	S	25	4576	75	13059	8903.1000	S	704	4473	4539
8703.3309	S	12	910	28	3094	8903.9101	S	39	399	99
8704.1000	S	3	689	11	6302	8903.9102	S	7	1248	10
8704.2101	S	96	6933	155	13222	8903.9201	S	62	9285	116
8704.2102	S	778	71647	1831	190905	8903.9202	S	31	1231	62
8704.2109	S	13	1537	45	4851	8903.9901	S	179	3159	266
8704.2201	S	216	98331	571	254528	8903.9902	S	62	4120	100
8704.2202	S	24	10337	91	36504	8903.9903	S	23	860	45
8704.2209	S	19	2783	53	10864	8903.9904	S	53	314	67
8704.2301	S	130	75623	351	201844	8903.9905	S	49	1564	147
8704.2302	S	12	8175	31	20093	8903.9909	S	15	438	23
8704.2309	S	16	4391	44	8595	8906.0001	S	-	-	12
8704.3101	S	49	2387	52	2546	8906.0009	S	61	2611	83
8704.3102	S	111	11464	339	35140	8907.1001	S	283	3127	434
8704.3109	S	6	439	14	1315	8907.1009	S	-	-	64
8705.1000	S	2	2637	4	5317	8907.9009	S	10	522	68
8705.3000	S	-	-	5	5015	KAP.89			259511	
8705.4000	S	4	1705	9	4437	9001.1000		3	6888	5
8705.9000	S	22	21944	39	34899	9001.3000	S	249986	6139	632973
8706.0091	S	21	18286	76	56765	9001.4000	S	46977	3608	166016
8706.0099	S	-	-	17	1129	9001.5000	S	45221	2467	163581
8707.1000	S	113	1908	294	4937	9001.9000		1	1681	4
8707.9090	S	81	3379	163	10065	9002.1100	S	2787	2532	6696
8708.1000		69	6434	171	16966	9002.1900	S	3061	804	11763
8708.2100		11	921	24	2431	9002.2000		0	518	1
8708.2910		5	438	12	992	9002.9000		6	3569	11
8708.2990		387	30310	1045	79156	9003.1100	S	13492	1881	44252
8708.3190		112	7667	346	23547	9003.1900	S	34257	5226	145889
8708.3910		30	1834	65	4053	9003.9000		2	1330	5
8708.3990		133	7594	461	23163	9004.1000	S	377968	11912	1268198
8708.4010		6	627	18	1861	9004.9000	S	89250	4743	267260
8708.4090		87	10848	245	28990	9005.1000	S	6828	1637	33859
8708.5010		55	1045	233	4707	9005.8000	S	1427	416	2553
8708.5090		15	1875	62	6644	9006.1000	S	1	280	1
8708.6090		38	1712	149	6984	9006.3000	S	15	2350	31
8708.7010		92	1947	236	4414	9006.4010	S	726	342	3925
8708.7090		500	19290	1423	55413	9006.5110	S	1088	815	4540
8708.8090		140	10241	301	22445	9006.5190	S	59	129	435
8708.9110		3	310	3	367	9006.5310	S	18528	5517	34829
8708.9190		23	2402	81	7466	9006.5390	S	713	362	1613
8708.9290		206	8694	604	26283	9006.5910	S	2399	558	3578
8708.9390		37	3722	205	12375	9006.5990	S	578	428	861
8708.9490		32	4333	89	11127	9006.6100	S	393	571	1533
8708.9910		89	6863	225	18688	9006.9110	S	0	230	1
8708.9990		1394	106311	4016	305562	9006.9190	S	2	499	6
8709.1100	S	12	781	19	1591	9006.9900	S	1	756	4
8709.1900	S	37	13773	40	14585	9007.1990	S	2	397	13
8709.9000		10	1045	47	3657	9007.2000	S	12	231	28
8710.0000		111	92568	186	100991	9007.9110	S	1	207	6
8711.1000	S	284	2371	431	3379	9007.9190	S	0	132	10
8711.2000	S	45	883	123	2170	9007.9200	S	0	160	1
8711.3000	S	45	368	151	1424	9008.2000	S	69	906	244
8711.4000	S	323	7039	739	15536	9008.3001	S	787	1668	1902
8711.5000	S	525	16736	1143	38173					4904
8712.0000	S	57229	57999	132134	127085					
8713.1000	S	679	2574	3172	11780					

TABELL 10 (FORTS.). INNFØRSEL. VIKTIGERE VARER GRUPPERT ETTER DET HARMONISERTE SYSTEM (HS)
IMPORTS OF PRINCIPAL COMMODITIES ACCORDING TO THE HARMONIZED SYSTEM (HS)

VARENR.	1996				VARENR.	1996					
	MARS	1996	JANUAR-MARS	1996		MARS	1996	JANUAR-MARS	1996		
	MENGDE	VERDI	MENGDE	VERDI		MENGDE	VERDI	MENGDE	VERDI		
	TONN	1000 KR.	TONN	1000 KR.		TONN	1000 KR.	TONN	1000 KR.		
9008.3009	S	38	481	531	3391	9027.3010	S	43	1246	192	9550
9008.9000		4	1348	11	4464	9027.3090	S	7	633	469	2180
9009.1100	S	777	11366	1537	22310	9027.4090	S	72	834	120	987
9009.1200	S	1233	22586	3010	48680	9027.5010	S	201	873	531	3268
9009.2100	S	1052	22046	3167	56181	9027.5090	S	61	561	431	1851
9009.9000		86	23402	224	61577	9027.8010	S	386	2811	1355	14971
9010.1000	S	85	2013	231	15752	9027.8090	S	486	3100	1562	6687
9010.4900	S	6	302	13	1073	9027.9000		10	8586	31	26781
9010.5000	S	59	6024	143	9150	9028.1000	S	28	116	79	1134
9010.6000		4	347	10	1151	9028.2000	S	1450	1202	7032	12888
9010.9000		10	4004	24	10051	9028.3000	S	6543	3963	21588	13563
9011.1000	S	51	407	84	1576	9028.9000		1	457	8	2240
9011.2000	S	92	497	95	515	9029.1010	S	1379	486	2140	1117
9011.8000	S	99	231	467	1300	9029.1090	S	1017	378	2738	1340
9011.9000		0	750	1	1891	9029.2020	S	414	445	3036	1590
9012.9000		0	292	1	858	9029.2090	S	5465	726	6981	1827
9013.1000		1	6067	2	8876	9029.9000		1	562	6	1880
9013.2000		1	1702	2	3717	9030.1000	S	25	549	244	2934
9013.8000		2	6764	9	25957	9030.2000	S	62	1083	216	3318
9013.9000		1	661	3	2233	9030.3100	S	2969	1502	12551	4824
9014.1010	S	115	50	191	2274	9030.3900	S	9551	5047	26187	13753
9014.1090		2	1085	6	5428	9030.4000	S	114	3596	450	7048
9014.2010		0	990	1	3230	9030.8300	S	101	480	270	3809
9014.2090		0	551	1	1092	9030.8900	S	490	5093	1291	10335
9014.8010	S	556	972	3111	3464	9030.9010		0	144	1	631
9014.8020	S	40	3724	92	8036	9030.9090		1	1801	4	5761
9014.8030		1	504	2	2937	9031.1010	S	77	366	189	1935
9014.8090		2	1525	8	4089	9031.1090	S	81	332	258	1166
9014.9010		5	2686	10	8031	9031.2010	S	31	327	146	2934
9014.9090		3	2097	6	6558	9031.2090	S	10	549	63	908
9015.1010	S	16	1007	52	1332	9031.4100	S	15	137	39	960
9015.2010		0	634	1	2250	9031.4900	S	697	877	1214	1579
9015.2090		0	218	0	363	9031.8019	S	1354	3787	2942	77130
9015.3010		0	198	1	1052	9031.8090	S	15189	8185	47871	27227
9015.3090		1	272	1	554	9031.9000		7	5092	29	15045
9015.4010		0	6	2	1587	9032.1010	S	22718	2805	80484	6587
9015.4090		0	2	1	1855	9032.1090	S	94056	4685	284427	16098
9015.8010		1	1416	1	2914	9032.2010	S	2196	340	5567	1231
9015.8090		9	16745	10	18643	9032.2090	S	2182	500	5502	1637
9015.9010		19	24037	31	34480	9032.8100	S	290	378	1049	1750
9015.9090		1	312	3	2500	9032.8910	S	1533	2182	4759	7646
9016.0010	S	90	381	286	1771	9032.8990	S	2738	4611	8492	14545
9017.2000		2	341	5	913	9032.9000		7	4160	20	14240
9017.3000		2	1481	9	4305	9033.0000		6	5360	13	9845
9017.8010		2	941	4	1628	KAP.90			585580		1628144
9017.8090		13	1885	44	6175	9101.1100	S	185	381	774	6532
9017.9000		2	571	4	1580	9101.1200	S	2	11	167	1004
9018.1100		2	3158	3	3932	9101.1900	S	236	2793	566	4162
9018.1200		1	903	3	1996	9102.1100	S	30952	4056	85330	10312
9018.1300		4	3056	8	7556	9102.1200	S	4599	308	22080	545
9018.1900		14	17166	37	40890	9102.1900	S	27145	3385	87117	10385
9018.2000		23	3156	47	6770	9102.2100	S	625	755	943	1355
9018.3100		22	1447	59	7614	9102.2900	S	8212	1720	20150	4053
9018.3200		3	516	8	1284	9102.9100	S	7238	742	29370	2373
9018.3900		45	12386	165	41557	9102.9900	S	7609	685	21854	1589
9018.4100		3	1740	14	10732	9105.1100	S	20120	885	51249	2082
9018.4900		11	6214	36	20434	9105.1900	S	19701	446	54814	1326
9018.5000		4	2874	16	8482	9105.2100	S	5868	336	15888	904
9018.9000		120	55031	401	174740	9105.2900	S	12463	401	15282	615
9019.1000		4	729	22	2932	9105.9100	S	1128	161	7336	724
9019.2000		7	3322	15	8271	9105.9900	S	5217	566	6171	789
9020.0000		27	10995	79	26940	9106.1000	S	181	380	3029	1015
9021.1100		1	3083	3	8647	9106.9000	S	7092	380	16069	1202
9021.1900		8	5665	18	13924	9107.0000	S	5675	1367	24444	3307
9021.2100		1	1452	3	2885	9113.2000		0	697	1	1254
9021.2900		1	1405	2	5061	9113.9000		0	679	2	2303
9021.3000		21	4695	28	12649	9114.9000		1	787	4	2046
9021.4000		1	5234	2	14841	KAP.91			22731		62250
9021.5000		0	2475	0	6712	9201.1000	S	42	438	223	2975
9021.9000		11	6660	34	20994	9201.2000	S	5	240	18	810
9022.1200		30	16577	32	18649	9202.9000	S	1198	798	4630	2928
9022.1300		0	357	2	1041	9203.0000	S	2	2838	3	3023
9022.1400		7	4547	14	10354	9204.1000	S	40	254	123	914
9022.1900		6	3843	8	5207	9205.1000	S	365	1141	761	3201
9022.2100		0	44	2	1699	9205.9009	S	675	466	2773	1813
9022.2901	S	24476	1141	71122	2697	9206.0001	S	475	498	2265	1707
9022.2909		8	5903	10	7139	9207.1002	S	320	835	1773	3137
9022.3001	S	4	290	19	659	9207.1003	S	68	400	234	1437
9022.9000		10	6874	25	14927	9207.1009	S	40	185	276	669
9023.0000		9	2609	35	7113	9207.9001	S	569	771	1725	2484
9024.1000		0	92	5	1435	9209.3000		1	726	3	1481
9024.8000		2	1376	20	2695	9209.9200		0	211	3	720
9024.9000		1	858	2	2095	9209.9400		2	432	9	1433
9025.1110	S	34395	676	83408	1560	9209.9900		8	1681	17	4067
9025.1190	S	40645	1332	156439	4105	KAP.92			12722		35544
9025.1910	S	19523	1602	63180	3905	9301.0000		0	46	2	12696
9025.1990	S	14288	1708	39703	4539	9302.0000	S	224	537	723	1750
9025.8090	S	3209	510	16150	2220	9303.2002	S	252	549	627	1288
9025.9000		7	913	12	2532	9303.2009	S	123	397	384	1026
9026.1010	S	7269	4070	14370	13530	9303.3002	S	218	975	1190	4205
9026.1090	S	24233	7023	46355	20103	9304.0000	S	142	185	668	624
9026.2019	S	1725	1455	7818	3618	9305.1000		1	212	1	651
9026.2090	S	17309	8726	48487	17466	9305.2900		1	502	2	1219
9026.8010	S	452	634	1030	2633	9305.9010		0	254	1	1434
9026.8090	S	2410	3043	6030	8855	9305.9090		2	317	5	3922
9026.9000		17	10069	46	30321	9306.1000		2	317	5	538
9027.1010	S	501	3644	1917	9015	9306.2101		31	628	95	1706
9027.1090	S	179	1125	565	2999						
9027.2010	S	50	416	251	2196						
9027.2090	S	41	374	93	1091						

TABELL 10 (FORTS.). INNFØRSEL. VIKTIGERE VARER GRUPPERT ETTER DET HARMONISERTE SYSTEM (HS)
 IMPORTS OF PRINCIPAL COMMODITIES ACCORDING TO THE HARMONIZED SYSTEM (HS)

VARENR.	1996				VARENR.	1996			
	MARS	1996	JANUAR-MARS	1996		MARS	1996	JANUAR-MARS	1996
	MENGDE	VERDI	MENGDE	VERDI		MENGDE	VERDI	MENGDE	VERDI
	TONN	1000 KR.	TONN	1000 KR.		TONN	1000 KR.	TONN	1000 KR.
9306.3000	85	12207	287	31901	9507.1000	6	1463	31	5742
9306.9000	40	60102	632	161111	9507.2000	25	2206	47	5042
KAP.93		77591		226762	9507.3000	17	2458	36	5588
					9507.9000	45	4529	83	9217
9401.2003	68	2819	161	6416	9508.0000	12	1011	35	3976
9401.2008	41	3060	82	7376	KAP.95		125532		331261
9401.3009	96	4301	250	11753	9601.9000	1	221	1	252
9401.4009	28	1025	79	2747	9602.0000	5	663	11	1462
9401.5000	46	1666	115	3850	9603.1000	9	653	28	1634
9401.6103	6	257	7	292	9603.2100	23	2023	63	6537
9401.6104	383	19459	1128	55190	9603.2900	19	1962	58	5026
9401.6106	413	25664	1268	76187	9603.3000	5	806	26	2968
9401.6108	77	3140	196	9782	9603.4000	83	4958	296	21400
9401.6901	437	8665	779	16896	9603.5000	37	1923	63	4164
9401.6902	67	2621	172	6537	9603.9000	80	5043	212	14051
9401.6909	104	3650	210	8837	9606.1000	3	387	12	1682
9401.7101	0	10	14	737	9606.2100	2	451	5	1672
9401.7109	42	2598	123	8200	9607.1100	2	213	5	589
9401.7901	55	1011	123	2494	9607.1900	9	1438	25	3290
9401.7909	16	583	72	2394	9607.2000	2	136	8	631
9401.8009	339	7708	599	14822	9608.1000	32	6201	85	15307
9401.9009	176	6886	527	22200	9608.2000	17	2234	45	6069
9402.1000	5	671	30	3691	9608.3100	19	2650	32	4588
9402.9000	86	8669	200	21629	9608.3900	4	742	10	2020
9403.1001	33	467	79	1307	9608.4000	2	252	4	949
9403.1002	15	605	48	2035	9608.5000	4	407	9	1100
9403.1009	154	5599	464	15234	9608.9900	2	388	9	1276
9403.2001	233	7261	688	19130	9609.1000	14	1227	31	2902
9403.2009	673	26651	1953	74168	9609.9000	6	385	16	1197
9403.3000	887	37767	2763	112056	9610.0000	17	598	62	2856
9403.4000	1620	35178	4190	88990	9611.0000	4	1160	16	4866
9403.5000	381	11745	1017	31714	9612.1000	S 195207	5795	447862	16572
9403.6001	348	4745	1202	14415	9612.2000	2	399	3	665
9403.6002	91	3160	261	8607	9613.1000	16	1877	54	6290
9403.6003	410	10586	1371	35643	9613.8000	2	217	4	612
9403.6009	2045	71167	5575	189602	9614.2000	0	222	1	314
9403.7000	446	11431	758	19187	9615.1100	1	209	5	741
9403.8000	78	2739	161	4948	9615.1900	2	588	7	1918
9403.9000	1008	25385	3035	69479	9615.9090	2	419	6	988
9404.1000	17	737	99	3363	9617.0000	88	4880	221	12998
9404.2109	56	2205	191	9041	9618.0010	5	697	12	1570
9404.2900	52	2733	108	6115	9618.0090	5	782	16	2003
9404.3000	S 27278	2508	50299	5494	KAP.96		54387		156116
9404.9001	14	656	37	3250	9701.1000	1	6285	4	7948
9404.9004	35	2920	100	8342	9702.0000	0	241	1	327
9404.9006	183	12959	325	23299	9703.0000	2	681	4	2965
9405.1000	344	27063	1044	82854	9704.0000	1	183	3	1184
9405.2000	119	8652	314	24168	9705.0000	0	532	1	1112
9405.4000	220	22538	584	57551	9706.0000	14	1625	22	4509
9405.5000	101	3537	184	7370	KAP.97		9659		18475
9405.6000	68	7841	138	16760					
9405.9100	41	1962	112	5411					
9405.9200	7	657	40	2711					
9405.9900	80	8715	230	23081					
9406.0010	92	1329	235	2714					
9406.0021	489	4956	1411	14032					
9406.0029	503	5301	927	11796					
9406.0091	268	3062	696	8863					
9406.0099	75	1661	219	4607					
KAP.94		481467		1290940					
9501.0000	50	2333	127	4637					
9502.1000	66	5680	181	13297					
9502.9100	4	638	17	1984					
9502.9900	3	358	14	1310					
9503.1000	7	931	10	2274					
9503.2000	6	975	20	2710					
9503.3000	8	767	46	4726					
9503.4100	22	1689	56	4402					
9503.4900	28	2443	63	5247					
9503.5000	4	286	9	626					
9503.6000	21	1002	54	2353					
9503.7000	74	6283	265	20569					
9503.8000	40	1687	68	3424					
9503.9000	417	17491	1083	51185					
9504.1000	11	6714	32	14596					
9504.2000	9	520	19	1300					
9504.3000	75	15153	204	35498					
9504.4000	S 160541	758	349154	1726					
9504.9000	137	9998	323	21400					
9505.1000	10	758	21	1547					
9505.9000	93	4889	296	16687					
9506.1101	P 860	538	4377	2473					
9506.1103	P 5532	504	60574	8142					
9506.1109	4	848	22	4617					
9506.1200	2	484	24	3806					
9506.1901	P 6322	183	32689	1248					
9506.1909	1	282	7	1021					
9506.2900	14	1489	32	3071					
9506.3100	12	2450	14	2922					
9506.3200	7	710	14	1261					
9506.3900	9	1017	12	1448					
9506.5100	1	295	3	397					
9506.5900	4	551	22	1457					
9506.6100	4	287	8	562					
9506.6200	45	3389	84	6846					
9506.6909	13	844	29	1748					
9506.7000	P 15577	3149	67745	9128					
9506.9100	183	7408	482	22298					
9506.9909	192	7616	393	16421					

TABELL 11. UTFØRSEL. VIKTIGERE VARER GRUPPERT ETTER DET HARMONISERTE SYSTEM (HS)

EXPORTS OF PRINCIPAL COMMODITIES CLASSIFIED ACCORDING TO THE HARMONIZED SYSTEM (HS)

TEKSTEN TIL DE VARENUMMER SOM ER GITT I TABELLEN, FINNES I STATISTISK VAREFORTEGNELSE FOR UTENRIKS-HANDELEN 1996, OG GITT I SERIEN NORGES OFFISIELLE STATISTIKK OG KAN FÅS VED HENVENDELSE TIL BYRÅET. VAREFORTEGNELSEN ER OGSÅ INNARBEIDD I TOLLTARIFFEN, UTGITT AV TOLL- OG AVGIFTS-DIREKTORATET. DEN ER TIL SALGS I BOKHANDELEN.

THE DESCRIPTIONS OF THE COMMODITY NUMBERS IN THE TABLE ARE GIVEN IN THE COMMODITY LIST FOR EXTERNAL TRADE STATISTICS, PUBLISHED BY THE CENTRAL BUREAU OF STATISTICS.

A COPY MAY BE OBTAINED FROM THE BUREAU.

MENGDENHET	QUANTITY UNIT
.. = OPPGAVE MANGLER	NOT AVAILABLE
S = STYKKER	NUMBER, PIECES, HEADS
P = PAR	PAIRS
TG = 1000 GRAM	1000 GRAMMES
TL = 1000 LITER	1000 LITRES
U = KUBIKKMETER	CUBIC METRES
TU = 1000 KUBIKKMETER	1000 CUBIC METRES
B = BRUTTO REG. TONN	GROSS TONS
Z = MWH (MEGAWATTTIME)	MWH (MEGA WATT HOURS)
V = KVADRATMETER	SQUARE METRES

OMFANG: VARER SOM I DEN AKTULLE MÅNED ELLER I GJENNOMSNITT HITTIL I ÅR HAR EN VERDI PÅ KR. 200 000 ELLER MER.

COVERAGE: COMMODITIES WHICH IN THE LAST MONTH OR AS AN AVERAGE DURING THE YEAR HAVE A VALUE OF NOK 200 000 OR MORE.

VARENR.	MARS	1996	JANUAR-MARS	1996	VARENR.	MARS	1996	JANUAR-MARS	1996
COMMODITY CODE	MENGDE QUANTITY	VERDI VALUE	MENGDE QUANTITY	VERDI VALUE	COMMODITY CODE	MENGDE QUANTITY	VERDI VALUE	MENGDE QUANTITY	VERDI VALUE
	TONN	1000 KR.	TONN	1000 KR.		TONN	1000 KR.	TONN	1000 KR.
0000.0032	30	2142	66	6158	0304.2004	2601	42452	5992	95986
0000.0099	73	4090	122	8016	0304.2005	11675	58749	29346	149186
KAP.00		6369		14371	0304.2006	14	562	170	5391
0101.1911	S 4	276	10	328	0304.2007	50	1207	167	3941
0101.1919	S 16	346	34	962	0304.2008	1087	62858	2607	149451
0106.0099	0	340	0	703	0304.2009	774	7183	1279	13647
KAP.01		1119		2608	0304.9000	618	8724	1748	29642
0206.2200	22	168	94	618	0305.1000	39	2908	122	8418
0206.2900	32	834	57	1482	0305.2009	521	10761	669	13966
KAP.02		1588		3832	0305.3003	1331	7569	2062	13277
0301.9200	21	1564	38	2853	0305.3004	364	11831	1253	39865
0301.9909	0	86	1	1142	0305.3005	3	79	64	1949
0302.1101	41	1045	75	1971	0305.3006	26	733	85	2414
0302.1201	14352	402191	37220	1031477	0305.3007	15	250	51	2265
0302.1209	10	334	15	639	0305.3008	1	52	7	816
0302.1901	15	636	39	1615	0305.4100	129	11833	392	34376
0302.2101	40	744	107	2190	0305.4200	76	1237	176	2543
0302.2102	11	804	29	2100	0305.4900	63	4376	192	14668
0302.2200	47	516	141	1639	0305.5102	32	1933	73	5337
0302.2900	24	992	78	3423	0305.5103	237	20750	804	72569
0302.4001	7800	16630	35703	68408	0305.5104	7	480	29	2491
0302.4003	19	69	531	1026	0305.5107	3225	102025	13177	487116
0302.4009	616	1458	2497	5997	0305.5902	6	195	102	2927
0302.5000	1718	19215	5359	63446	0305.5903	1160	25653	6509	164030
0302.6200	1345	9060	4893	33704	0305.5905	240	6012	2468	76848
0302.6300	3554	19839	8482	54132	0305.5906	150	5042	1872	74011
0302.6501	53	792	241	3235	0305.5907	4	139	17	611
0302.6901	15	350	29	704	0305.5908	34	678	99	2037
0302.6902	45	420	63	588	0305.6101	901	3447	1266	5085
0302.6903	673	6748	1848	18974	0305.6103	1	130	1406	6017
0302.6904	106	934	238	2590	0305.6109	564	2434	5254	23085
0302.6906	30	1342	70	3120	0305.6200	5854	123673	19790	426465
0302.6909	135	1602	331	4922	0305.6902	154	1810	479	6180
0302.7000	22	265	45	966	0305.6909	188	2391	382	4529
0303.2101	666	17349	1201	31723	0306.1200	7	366	15	935
0303.2109	50	1459	56	1708	0306.1301	423	27175	873	45359
0303.2201	1547	41712	4620	121347	0306.1302	31	912	105	3431
0303.2209	51	1839	96	3353	0306.1309	12	456	63	4139
0303.2909	60	528	68	804	0306.1400	8	544	33	2155
0303.3101	593	14751	1489	35997	0306.1900	20	990	58	3316
0303.3102	58	2341	80	2991	0306.2300	183	6230	461	17267
0303.5001	8771	30187	40613	143130	0306.2900	34	1638	88	4821
0303.5002	480	1802	2577	6873	0307.2901	67	3492	95	5159
0303.5003	13947	46649	50578	168831	0307.2909	71	2550	228	11102
0303.5009	16229	58489	47330	167121	0307.3900	444	2962	642	4850
0303.6000	969	10940	3997	39426	0307.4900	4	137	19	643
0303.7200	3320	28055	7953	67448	0307.9900	2	449	4	861
0303.7300	499	3174	1856	11853	KAP.03		1687388		5258814
0303.7401	15988	97138	58780	335050	0405.1000	1040	12112	1079	12681
0303.7402	2035	16592	9311	71972	0406.1000	424	6362	1189	17757
0303.7901	11	183	48	719	0406.3000	51	1648	135	4213
0303.7902	428	4363	1005	10074	0406.9000	1570	32234	5087	105388
0303.7909	1520	4407	4289	17487	0409.0000	21	177	77	2183
0303.8000	271	3532	469	5386	KAP.04		52854		143909
0304.1001	117	2925	484	10968	0503.0000	6	485	6	485
0304.1002	196	4564	753	17217	0504.0000	8	782	10	957
0304.1003	594	8708	1344	21332	0511.9111	5700	3308	6896	4182
0304.1004	2160	10692	6230	31076	0511.9113	3480	3009	8951	7956
0304.1005	820	36817	1928	84489	0511.9192	67	690	332	1618
0304.1008	340	3835	456	7293	0511.9199	1	7	5	1441
0304.2002	1655	36785	4554	100251	0511.9999	70	293	180	748
0304.2003	5110	131147	15185	383331	KAP.05		8762		18496

TABELL 11 (FORTS.). UTFØRSEL. VIKTIGERE VARER GRUPPERT ETTER DET HARMONISERTE SYSTEM (HS)
 EXPORTS OF PRINCIPAL COMMODITIES ACCORDING TO THE HARMONIZED SYSTEM (HS)

VARENR.	MARS 1996		JANUAR-MARS 1996		VARENR.	MARS 1996		JANUAR-MARS 1996	
	MENGDE	VERDI	MENGDE	VERDI		MENGDE	VERDI	MENGDE	VERDI
	TONN	1000 KR.	TONN	1000 KR.		TONN	1000 KR.	TONN	1000 KR.
0601.2000	5	252	14	601	2005.2010	49	563	112	1345
0604.1000	24	700	48	1514	2005.2090	137	1906	239	3692
KAP.06		1166		3105	2005.9009	104	1710	240	3813
		432		1185	2007.1001	40	237	47	341
KAP.07					2007.9901	90	686	116	1142
		209		1218	2007.9909	68	307	90	638
KAP.08					2009.1999	213	608	351	893
					KAP.20		7097		15054
0901.2100	8	255	22	813	2102.1020	69	360	179	852
0901.9000	3	292	23	660	2102.3000	16	359	46	854
KAP.09		909		2540	2103.9010	250	2122	655	5397
					2103.9090	65	2333	194	6411
1003.0000	60	280	60	280	2104.1050	31	1201	100	4031
1006.2090	50	285	82	446	2104.1090	55	1559	189	4738
1006.3010	105	505	107	524	2105.0010	187	4021	312	6529
KAP.10		1235		1659	2105.0020	70	1240	182	3279
					2105.0090	17	274	37	633
1109.0090	1	20	15	948	2106.9030	11	257	69	1439
KAP.11		188		1605	2106.9041	34	1627	89	4264
					2106.9090	267	9416	921	26912
1209.9900	0	50	4	708	KAP.21		24903		66360
1212.2090	290	1584	895	4829					
KAP.12		1784		6071					
					2201.9001 TL	131	826	327	2076
1301.9000	24	216	29	303	2202.1000 TL	602	4062	716	4853
KAP.13		228		418	2203.0002 TL	27	215	102	599
					2204.1009 TL	23	270	37	690
					2205.1009 TL	10	211	22	460
KAP.14		10		40	2207.1090 TL	1618	4803	2800	9170
					2208.3000 TL	11	445	22	864
1504.1091	72	2469	312	8097	2208.9003 TL	89	3002	234	7842
1504.1093	199	2654	297	3596	KAP.22		15186		30294
1504.1099	18	622	49	855					
1504.2021	7	363	29	1182	2301.2010	5557	21715	18494	72305
1504.2031	3320	13860	11383	45293	2301.2090	144	619	368	1520
1507.9090	143	1006	554	3798	2304.0010	17701	29963	51338	85751
1516.1020	2664	15747	11836	71310	2307.0090	48	448	48	448
1517.1021	150	1112	584	3953	2308.9000	16	107	51	607
1517.1031	15	152	57	614	2309.1011	44	269	245	1382
1517.9021	82	302	107	491	2309.1091	70	470	151	974
1520.0009	92	536	413	2688	2309.9040	988	8875	2265	19981
KAP.15		40287		145564	2309.9090	948	16832	2346	47083
					KAP.23		79549		230500
1601.0000	36	1313	128	4453					
1602.5000	13	241	60	1585	2401.1000	51	1885	110	3904
1602.9000	51	994	110	2926	2402.2000	3	581	8	1312
1603.0020	5	560	27	2050	2403.1000	12	1458	255	5597
1603.0099	1	55	12	772	KAP.24		4035		11294
1604.1101	4	433	13	1327					
1604.1109	56	2967	203	12374	2501.0009	4	148	92	604
1604.1204	37	484	113	1277	2504.1000	176	434	1898	3608
1604.1205	236	1986	975	7975	2506.1001	90	135	734	713
1604.1206	423	3514	1521	12828	2506.2100	66355	701	12338	1387
1604.1209	29	360	43	773	2514.0000	1305	2166	2544	5860
1604.1301	123	6767	424	21870	2515.1100	791	2815	1585	5114
1604.1500	63	1048	1824	23198	2516.1100	328	684	967	2054
1604.1902	137	3683	460	11440	2516.9001	17416	41202	41728	98664
1604.1903	154	2956	568	10799	2516.9009	20754	1185	63892	3314
1604.1905	39	924	108	2723	2517.1000	222601	9381	580685	24393
1604.1909	35	2075	56	2569	2517.4100	19832	2163	27985	3620
1604.2001	16	347	60	1052	2517.4900	233970	17981	722837	54076
1604.2004	504	11801	1780	37893	2518.1001	9589	1225	43647	4213
1604.2005	9	113	75	941	2518.1002	13341	4865	45148	10812
1604.2006	354	7780	531	11358	2519.9000	385	688	1190	2043
1604.2007	20	510	22	559	2521.0000	10009	544	22145	1427
1604.2009	203	6713	526	17035	2522.1000	272	231	4249	2290
1604.3002	38	1742	97	4721	2522.2000	-	-	3689	1750
1605.1000	5	206	39	1052	2523.1000	60500	11002	120410	21885
1605.2001	1035	57124	2588	144376	2523.2100	-	-	65900	12759
1605.2002	54	4713	144	12597	2523.2900	6343	1840	8963	2529
1605.2009	32	2199	85	5615	2525.2000	131	647	428	2324
1605.4000	13	910	36	2679	2526.1000	38	519	96	1181
1605.9000	48	2573	102	5147	2526.2000	4236	7028	8997	15320
KAP.16		127434		366795	2529.1000	4248	2482	15267	7688
					2529.3000	32489	17116	83195	46496
1701.9190	11	228	22	453	KAP.25		127857		338673
1704.9010	15	299	40	815					
1704.9092	252	6627	770	18963	2601.1100	8214	3368	17926	5485
1704.9099	24	557	78	18963	2601.1200	86017	18064	276814	56704
KAP.17		8131		23338	2601.2000	9128	797	35577	2558
					2603.0000	4012	9790	9628	23349
1806.1000	43	566	114	1337	2604.0000	2800	8486	9246	23843
1806.3100	80	2262	288	8490	2609.0000	-	-	189970	171081
1806.3200	143	3740	463	12535	2614.0000	35148	14324	96236	38789
1806.9010	252	8929	851	25922	2615.1000	2238	2325	2373	4096
1806.9090	40	2266	73	4077	2619.0000	:	29661	:	70544
KAP.18		17766		52971	2620.1900	265	427	267	445
					2620.9000	1	639	120	22431
1901.9090	27	351	67	851	2621.0000	7577	9994	20159	29477
1902.1900	6	309	22	900	KAP.26		97875		449011
1905.1000	30	662	116	2135					
1905.3001	196	2307	419	4870	2701.1100	209	:	2788	:
1905.3002	74	1698	160	4006	2703.0001	113	330	305	977
1905.4000	33	576	94	1481	2703.0002	16	444	178	4699
1905.9010	465	8077	1214	20934	2707.1000	4322	3445	12845	10218
1905.9031	77	1408	193	3346	2709.0000	11148908	10228757	33623139	29274775
1905.9032	145	1997	365	4886	2710.0012 U	176257	155658	754438	612658
1905.9034	34	375	71	814	2710.0016 U	132420	98401	401907	294455
1905.9091	107	1157	204	2268	2710.0019 U	184277	131053	431827	306452
1905.9099	52	1282	298	5627	2710.0021 U	32307	32315	115050	112887
KAP.19		20395		52788					

TABELL 11 (FORTS.). UTFØRSEL. VIKTIGERE VARER GRUPPERT ETTER DET HARMONISERTE SYSTEM (HS)
EXPORTS OF PRINCIPAL COMMODITIES ACCORDING TO THE HARMONIZED SYSTEM (HS)

VARENR.	MARS	1996		JANUAR-MARS		1996		VARENR.	MARS	1996		JANUAR-MARS		1996	
		MENGDEN	VERDI	MENGDEN	VERDI	MENGDEN	VERDI			MENGDEN	VERDI	MENGDEN	VERDI	MENGDEN	VERDI
2710.0026	U	308388	301964	817136	766261	3102.3000	:		3365	:				7550	
2710.0027	U	99	119	15818	15187	3102.6000	:		51079	:				142546	
2710.0029	U	31817	25383	140578	105531	3105.2000	:		189070	:				578492	
2710.0091	U	158135	112378	514080	349714	3105.5100	:		9362	:				55544	
2710.0093	U	519	260	519	260	KAP.31	:		254731	:				790497	
2710.0095		698	4553	2312	12888										
2710.0096		19	1233	24	1446	3204.1700	32		1710	69				3414	
2710.0099		259	2506	638	6681	3206.1100	:		45662	:				110049	
2711.1200		217917	300394	535384	719042	3208.1000	351		6689	852				17708	
2711.1300		99707	107635	274871	297194	3208.2000	216		5771	658				16616	
2711.1400		9379	16633	30371	54597	3208.9000	667		13264	1890				39676	
2711.1900		3172	2478	10153	7634	3209.1000	187		2661	667				8157	
2711.2100	TU	2967822	1629111	8608425	4726851	3209.9000	413		8496	721				15900	
2712.2000		2	177	27	2853	3211.0000	8		276	28				836	
2712.9000		568	1224	1416	3719	3214.1005	9		443	34				1024	
2713.1200		4874	6523	19973	29021	3214.1006	70		1102	261				3669	
2716.0000	2	532647	122509	2645428	501244	3214.9000	5		332	16				586	
KAP.27			13286279		38225501	3215.1100	24		506	58				1225	
						3215.1900	139		3685	449				12359	
2802.0000		-	-	1644	790	KAP.32			91017					233119	
2804.6100		1	3272	3	6288										
2804.6900		7373	77306	23055	238594	3302.1000	32		656	89				1799	
2805.3000		1	760	1	1057	3303.0090	0		38	6				3078	
2806.1000		6817	1847	12097	3085	3304.1000	1		130	5				687	
2807.0000		:	2806	:	11627	3304.9910	86		6083	290				14082	
2811.2100		23655	1004	16127	6960	3304.9990	5		661	10				1408	
2811.2200		3054	1932	9419	5695	3305.1000	48		809	162				2856	
2815.1200		:	15020	:	46181	3305.9000	5		450	37				2471	
2817.0010		362	1068	1007	2855	3307.2000	5		548	15				1617	
2820.9000		597	1681	21303	64705	KAP.33			10216					31504	
2821.1000		80415	9555	193639	27326										
2825.5000		377	6936	1078	19940	3401.1110	45		873	68				1606	
2826.1200		:	6718	:	19325	3401.2090	18		232	33				434	
2826.9000		71	227	72	810	3402.1100	3068		21419	9343				61816	
2827.3300		1037	298	3396	960	3402.1200	2		32	69				715	
2828.9000		745	273	1516	597	3402.1300	285		2605	737				6660	
2829.1100		1925	5627	5886	17022	3402.1900	126		967	469				3427	
2833.2900		9313	951	20313	2715	3402.2012	436		5364	1348				16338	
2834.2100		1561	1317	16527	6776	3402.2019	1025		7222	4205				28840	
2834.2900		:	7787	:	20336	3402.2090	114		1449	119				1618	
2835.2900		331	3479	860	9545	3402.9011	13		226	27				457	
2836.1000		:	717	:	2317	3402.9014	18		196	74				785	
2839.1100		:	2261	:	8584	3402.9019	72		1077	183				2455	
2839.1900		269	579	383	964	3402.9090	866		8115	2555				23436	
2840.2000		18	250	20	275	3403.9900	18		468	48				1036	
2841.2000		148	:	357	:	3404.9090	17		390	73				1224	
2844.4000		1	743	1	2373	3405.3000	32		942	80				2238	
2845.9000		:	-	:	9700	3406.0000	255		4049	855				14367	
2847.0000		2107	5011	3021	7563	KAP.34			56561					170741	
2849.1000		5931	:	13867	:										
2849.2000		5913	54430	18699	171308	3501.1000	119		2866	318				7686	
2849.9000		-		1093	4851	3501.9020	19		227	36				441	
KAP.28			233917		772082	3506.9900	39		494	176				2028	
						3507.9000	13		312	34				855	
2903.2100		:	107254	:	262308	KAP.35			4097					12105	
2905.3900		9	225	12	340										
2909.1100		9	173	37	709	3601.0010	:		236	:				1730	
2909.4900		0	3	30	1079	3602.0000	:		16657	:				32955	
2911.0000		-	-	146	2037	3603.0010	3		360	6				775	
2912.2900		97	950	229	2370	3604.9000	1		796	1				807	
2915.1200		20	81	320	1531	KAP.36			18301					36730	
2915.2100		749	3037	2005	8021										
2915.2400		197	1108	523	2963	3701.1000	2		395	2				412	
2915.7020		179	2055	376	4286	3704.0000	2		397	6				1402	
2915.9010		10	274	36	840	3707.9000	8		1474	14				2589	
2915.9090		241	2957	680	8805	KAP.37			2884					6447	
2916.1910		21	2243	29	3432										
2916.3910		9	1344	20	3017	3801.3000	8352		21605	29258				76010	
2917.3400		41	471	42	487	3801.9000	-		-	13				854	
2917.3910		10	857	13	900	3802.1000	9		125	24				774	
2922.1909		69	8180	284	35691	3802.9000	1152		1708	5083				5555	
2922.4100		18	177	38	664	3803.0001	214		172	725				1188	
2922.5000		-	-	5	1062	3803.0009	1414		5545	4094				16591	
2923.2000		196	782	476	1382	3804.0000	17869		23416	56867				65179	
2924.1009		-	-	43	60572	3806.9000	834		4049	2148				10190	
2924.2900		131	120959	374	285694	3807.0002	495		421	1242				1375	
2926.2000		:	13568	:	39031	3808.2000	116		1793	505				7906	
2926.9000		:	1566	:	4159	3808.3000	3		491	59				1795	
2933.2900		2	284	5	626	3808.9000	38		1037	69				2038	
2936.9000		6	1000	30	2794	3809.9200	406		1832	1116				5344	
2939.1000		0	112	1	1948	3810.1010	186		1374	541				3776	
2941.9000		7	13772	13	34099	3811.9000	251		2808	721				9176	
KAP.29			298758		817590	3812.2000	3		77	99				1206	
						3813.0000	41		1096	72				1813	
3002.1000		0	1165	0	16762	3814.0000	28		418	106				1408	
3002.3000		1	455	2	1293	3815.1200	0		19	4				747	
3002.9000		1	1587	13	17133	3815.9000	374		4309	972				10486	
3003.3900		0	119	1	1443	3816.0000	1150		2303	3258				6210	
3003.9000		1142	16114	3427	43522	3818.0000	0		92	0				1034	
3004.3900		18	1173	55	4551	3820.0000	332		2715	1139				10212	
3004.5000		107	6722	249											

TABELL 11 (FORTS.). UTFØRSEL. VIKTIGERE VARER GRUPPERT ETTER DET HARMONISERTE SYSTEM (HS)
 EXPORTS OF PRINCIPAL COMMODITIES ACCORDING TO THE HARMONIZED SYSTEM (HS)

VARENR.	1996				VARENR.	1996			
	MARS	1996	JANUAR-MARS	1996		MARS	1996	JANUAR-MARS	1996
	MENGDE	VERDI	MENGDE	VERDI		MENGDE	VERDI	MENGDE	VERDI
	TONN	1000 KR.	TONN	1000 KR.		TONN	1000 KR.	TONN	1000 KR.
3901.1000	9141	46266	27359	128504	KAP.40		29140		83035
3901.2090	8402	41440	25528	122600					
3901.9000	18	467	65	924	4101.1000	111	1680	523	8757
3902.1009	5095	25108	15426	70531	4101.2100	531	8703	1507	24811
3902.3000	1522	9228	6593	35560	4101.2900	24	414	188	3110
3903.1100	1359	11849	3981	36892	4102.1000	223	5320	1321	26949
3903.1909	2	4523	2	6396	4103.9001	2	11	127	1231
3904.1000	:	30632	:	86268	4104.1020	24	2095	94	7967
3904.2100	:	1946	:	4874	4104.1030	12	275	19	529
3904.2200	:	764	:	3001	4104.1090	3	439	3	444
3905.1200	:	6877	:	19444	4104.2200	3	148	35	1291
3905.1900	14	168	245	2034	4104.2900	2	389	3	575
3905.3000	47	938	172	3509	4104.3110	30	4973	103	17248
3905.9900	28	413	65	949	4104.3190	6	918	6	918
3906.9000	268	7919	812	23897	4104.3910	-	-	8	965
3907.3000	57	2422	123	4406	4110.0000	14	225	75	1173
3907.5000	438	4742	1376	14492	KAP.41		26072		98283
3907.9100	:	31923	:	95935					
3907.9909	334	11516	1077	37444	4202.1102 S	718	237	2675	471
3908.9000	47	757	111	1920	4202.1109 S	8197	342	10236	518
3909.1000	1172	7060	3639	21885	4202.2100 S	1226	262	2100	478
3909.2000	1816	21937	5381	64011	4202.9109 S	4801	202	11049	530
3909.3000	444	7869	1132	19603	4202.9209 S	3007	253	5621	589
3909.4009	490	4591	1550	16347	4202.9900 S	2665	379	15526	1221
3909.5009	31	1413	105	4695	4203.1001 S	1009	504	1832	950
3910.0000	21	647	29	1374	4203.1004 S	630	257	2536	758
3913.9000	4	1253	12	3399	KAP.42		3749		9475
3915.1000	232	613	519	1181					
3915.3000	169	332	407	692	4301.1000 S	9587	2013	123737	25964
3915.9000	235	569	863	2607	4301.6001 S	161895	121504	254912	191274
3916.2000	42	1010	88	2234	4301.6002 S	9611	7208	38587	22708
3916.9090	17	491	48	1670	4301.6009 S	811	167	30665	22489
3917.2100	107	1304	292	3558	4302.1909	4	1600	12	5156
3917.2200	121	1380	267	3071	4303.1001 S	29	369	48	736
3917.2300	93	911	678	7029	KAP.43		133305		269025
3917.2990	122	2673	595	10556					
3917.3190	24	1140	97	4070	4401.2101 U	1758	533	8144	2550
3917.3900	13	305	74	1187	4401.2109 U	4553	536	14343	2065
3917.4000	110	3307	311	8180	4401.2200 U	811	328	1221	486
3918.1001	15	434	34	875	4401.3001 U	5560	1286	17769	4019
3918.1009	268	2087	763	5922	4401.3002 U	1234	239	3225	504
3918.9000	9	168	41	679	4401.3009 U	1293	530	2235	847
3919.1090	6	254	15	919	4403.1000 U	194	374	293	669
3919.9020	1	63	6	1720	4403.2001 U	8444	4238	18668	11124
3919.9090	3	130	23	1225	4403.2005 U	10176	3721	39448	11800
3920.1000	650	8672	1649	21002	4403.2006 U	16614	4992	45344	13989
3920.2000	30	1379	52	2138	4403.2009 U	750	120	2481	648
3920.3000	32	454	129	3148	4404.1000	925	2157	2070	4855
3920.4100	1224	15145	3135	39408	4406.9000	941	474	2090	967
3920.4200	933	15420	3034	49889	4407.1001 U	167	277	794	1292
3920.5900	4	127	26	682	4407.1002 U	2168	3469	7250	12376
3920.6900	8	317	13	532	4407.1003 U	8309	11401	23942	32031
3920.9200	19	576	117	2053	4407.1004 U	52229	67282	149543	190845
3920.9900	11	867	44	3209	4407.1008 U	686	1856	1765	5913
3921.1109	179	4015	528	11861	4407.1009 U	2181	3564	8122	12438
3921.1309	24	522	49	1044	4407.9200 U	119	600	252	790
3921.9020	101	3351	327	11210	4407.9900 U	87	454	128	964
3921.9090	34	1350	51	2010	4409.1020	28	962	81	2648
3922.2000	8	1243	29	3780	4409.1091 U	34	207	507	2092
3922.9000	19	1965	34	2876	4409.1092 U	4141	8819	9522	21854
3923.1004	325	8018	1002	26703	4409.2020	6	323	26	1321
3923.1006	253	5468	776	18029	4409.2090	0	1	39	749
3923.2110	224	5982	723	12801	4410.1101 U	13457	16013	37708	44932
3923.2190	123	1463	325	4601	4410.1102 U	1075	1545	4308	6581
3923.2990	89	2500	300	8248	4410.1103 U	1775	3759	4846	13362
3923.3001	287	7170	855	18570	4410.1109 U	449	667	950	1455
3923.3002	341	10444	689	21851	4410.1902 U	114	255	114	255
3923.5000	22	953	103	3603	4410.1909 U	1	1	2256	2943
3923.9004	21	571	58	1824	4410.9000	7	24	369	4998
3923.9005	9	443	19	789	4411.1100	49	278	129	576
3923.9006	60	1781	166	5573	4411.1900	1094	13835	2857	36411
3924.1001	10	566	30	1145	4411.9100	794	3293	2398	9208
3924.1009	20	1760	122	7147	4411.9900	710	2221	1676	5726
3924.9001	9	262	23	664	4412.1301 U	122	1452	241	2868
3924.9009	49	772	173	2450	4412.9900 U	52	577	170	1071
3925.1000	4	242	17	912	4415.1000	31	209	105	724
3925.2009	3	360	5	658	4415.2000	92	437	295	1399
3925.9002	14	271	64	1465	4418.1001 S	7977	11447	17261	26309
3925.9009	10	289	38	962	4418.1002 S	586	724	1263	1892
3926.1000	566	8972	1584	24539	4418.2004 S	2900	5121	7472	11560
3926.3000	86	3319	271	9879	4418.2005 S	3969	2703	14142	8311
3926.9091	33	1218	65	2812	4418.2006 S	1066	618	2871	1713
3926.9094	85	2561	179	4852	4418.2009	67	1207	225	5846
3926.9098	573	18493	1264	42147	4418.3000 V	152911	31756	393408	83164
KAP.39		471211		1361865	4418.9001	504	4399	1472	13362
					4418.9002 S	896	9012	2449	26941
4001.2900	-	-	42	780	4418.9005 S	27	174	106	661
4005.1090	8	246	32	768	4418.9007	39	846	176	1929
4009.2000	2	277	7	899	4418.9009	169	3524	662	11850
4009.3000	51	2944	139	8390	4421.9009	19	2522	87	8319
4009.5000	8	694	22	1638	KAP.44		238511		677166
4010.1200	266	9151	744	25435					
4011.1000 S	2072	194	12951	2701	KAP.45		13		59
4011.2000 S	254	278	459	580					
4012.1000 S	12819	2083	32676	5172	KAP.46		44		62
4012.2000	131	681	436	2091					
4013.1000	46	6090	115	15186	4701.0000	6598	16460	34047	96142
4016.9100	4	125	18	697	4702.0000	14700	87655	38168	232739
4016.9300	70	3179	214	8794	4703.2100	5491	:	17594	:
4016.9900	10	865	36	3025	4703.2900	1520	:	16772	:

TABELL 11 (FORTS.). UTFØRSEL. VIKTIGERE VARER GRUPPERT ETTER DET HARMONISERTE SYSTEM (HS)
EXPORTS OF PRINCIPAL COMMODITIES ACCORDING TO THE HARMONIZED SYSTEM (HS)

VARENR.	1996				VARENR.	1996			
	MARS	1996	JANUAR-MARS	1996		MARS	1996	JANUAR-MARS	1996
	MENGDE	VERDI	MENGDE	VERDI		MENGDE	VERDI	MENGDE	VERDI
	TONN	1000 KR.	TONN	1000 KR.		TONN	1000 KR.	TONN	1000 KR.
4704.2100	1666	8466	4481	24802	5209.3100	2	302	11	1337
4704.2900	698	2052	2280	6540	5209.3200	12	802	56	4054
4705.0000	1692	4880	4920	16366	5209.3900	39	4527	107	10916
4707.2000	407	607	848	1438	5211.3200	119	10987	290	24947
4707.3000	13508	8475	40373	26273	KAP.52		20104		51274
4707.9000	1423	1056	4665	3579					
KAP.47		156954		561660	KAP.53		53		116
4801.0000	75733	:	204874	:	5402.1000	1	327	7	342
4802.4000	3005	18634	7462	44541	5406.1000	2	385	4	683
4802.5200	3541	24212	10850	76732	5407.1000	136	5707	302	12715
4802.6000	55586	313759	144709	822977	5407.4200	11	1483	35	4491
4803.0001	157	472	251	806	5407.8200	3	327	9	951
4803.0009	2033	13960	4520	32169	KAP.54		8871		22083
4804.1100	12878	52133	37290	158920					
4804.1900	3022	17037	5958	34235	5507.0000	29	440	98	1554
4804.2100	278	1963	299	2054	5511.1000	4	291	9	751
4804.3100	54	382	335	2027	5513.2900	4	416	6	702
4804.3900	2091	15155	4858	36068	5514.1200	10	753	17	1296
4804.4100	14	108	78	645	5514.2200	8	558	18	1312
4804.4200	362	2719	1313	9980	5514.3200	21	327	36	439
4804.5100	162	1233	439	3257	5515.1390	2	255	6	812
4804.5200	663	5353	1673	13417	5515.9990	3	358	3	387
4805.1000	3695	:	14198	:	5516.9100	5	941	13	2168
4805.3000	634	5500	2034	17964	KAP.55		5512		13657
4805.6000	2696	15248	8080	45248					
4805.7000	128	517	221	907	5601.1010	63	5082	187	15475
4805.8000	2029	7009	5023	18696	5601.2100	24	795	55	2086
4806.1000	-	-	91	1103	5603.9300	25	1065	121	4920
4806.2000	2254	27672	6934	80958	5607.4900	59	2419	339	10743
4808.1000	232	1633	532	4097	5607.5000	240	5128	619	13251
4808.9000	40	552	113	1505	5607.9090	33	1581	96	4992
4810.1100	88	1119	228	2843	5608.1102	3	243	9	769
4810.2900	1069	6316	2704	17891	5608.1103	127	9565	322	24029
4810.3100	56	377	134	853	5608.1104	2	116	19	1526
4810.9100	2328	12417	8311	37774	5608.1109	20	844	36	2083
4810.9900	19	361	39	719	5608.1902	7	495	21	1255
4811.1000	41	358	68	526	5608.1903	3	449	10	764
4811.2900	17	275	49	1360	5608.9010	14	2188	15	2293
4811.3100	2810	24227	8407	74219	5608.9090	5	548	20	1958
4811.3900	507	4585	1442	13681	5609.0000	3	230	76	4659
4811.9009	16	442	44	1401	KAP.56		31329		92614
4814.3000	2	235	8	572					
4817.1000	238	5127	766	15272	KAP.57		241		1724
4818.1000	178	1748	427	4082					
4818.2000	6	132	35	740	5806.3200	5	433	14	1331
4818.3000	33	1187	63	2550	5811.0000	1	163	4	685
4818.4000	190	8101	563	24156	KAP.58		1043		3142
4819.1000	583	8406	2010	28513					
4819.2001	123	1399	279	3337	5903.1099	70	3621	209	10439
4819.2009	344	4743	816	10770	5903.2090	35	4575	96	15016
4819.4000	107	3225	290	11330	5903.9090	25	1569	60	4094
4819.5091	770	10734	1929	26894	5907.0090	1	207	2	998
4819.5099	41	1932	74	3113	5909.0000	3	373	23	1836
4819.6000	4	276	16	584	5911.9001	6	353	25	1768
4820.1000	23	501	59	1040	5911.9009	2	468	9	1077
4820.3000	50	1071	243	4711	KAP.59		11335		36621
4820.5000	6	574	10	764					
4820.9000	25	633	36	1052	6001.2290	53	4148	94	7795
4821.1000	57	2812	170	8616	6001.9200	45	4571	91	8470
4821.9000	0	212	3	618	6002.9200	-	-	13	924
4823.5900	4	274	11	593	KAP.60		8844		17664
4823.7001	156	1439	573	6217					
4823.7009	656	10571	1612	26276	6101.2000 S	10	1	3741	798
4823.9003	47	320	120	796	6103.3100 S	2424	492	3671	738
4823.9009	1491	4612	3870	14115	6103.4900 S	737	302	859	346
KAP.48		995476		2709527	6104.6300 S	16687	815	23021	1377
4901.1001	1	210	18	1208	6107.1100 S	23410	440	54485	955
4901.1009	9	1039	39	2569	6108.2200 S	3079	246	20792	1249
4901.9901	9	1002	65	4432	6109.1000 S	48826	1483	78155	2321
4901.9909	405	11864	1205	38314	6109.9010 S	16058	1197	46141	3233
4902.9000	22	1170	65	3466	6110.1000 S	10557	2713	39164	10565
4903.0000	6	257	13	610	6110.2000 S	34380	2435	68760	4754
4905.9900	1	619	173	4593	6110.3000 S	1655	130	7763	812
4910.0000	0	2	2	788	6112.1200 S	3884	682	4563	906
4911.1090	369	8070	1291	27211	6113.0011 S	14	297	19	306
4911.9110	30	1299	152	3863	6113.0090	2	595	3	843
4911.9190	19	1074	33	2201	6114.3000	4	840	18	2917
4911.9909	56	3214	106	5645	6114.9000	1	318	5	1037
KAP.49		30271		96483	6115.1190 S	140909	2042	422571	6417
KAP.50		8		8	6115.9190 P	15885	654	32742	957
5101.1100	137	1499	517	5687	6115.9290 P	66737	539	222201	1667
5101.1900	-	-	107	947	6115.9990 P	38920	216	39928	228
5101.2100	262	3082	565	6819	KAP.61		19677		53883
5106.1000	28	1734	59	3672	6201.9300 S	224	48	7085	2378
5106.2000	14	766	43	2351	6202.1300 S	361	140	3868	1170
5109.1001	5	508	17	1916	6202.9200 S	77	27	6244	2369
5109.1002	21	1780	54	5201	6203.1200 S	409	472	688	718
5109.9000	9	1391	37	5096	6203.1900 S	1336	481	2609	950
5111.1900	2	270	4	598	6203.2200 S	2698	424	2913	467
5111.3000	9	1776	33	7081	6203.3200 S	830	426	3569	1115
5112.1900	1	407	6	1624	6203.3500 S	296	132	2695	679
KAP.51		13419		41779	6203.4109 S	1866	232	3370	285
5207.1000	2	202	8	930	6203.4209 S	37903	2867	99360	8994
5208.5200	3	492	8	1285	6203.4309 S	623	129	4659	761
5209.2900	16	1779	37	3503	6204.1200 S	1288	60	6258	953
					6204.2200 S	657	332	797	451
					6204.3200 S	5061	392	5623	568
					6204.3300 S	977	250	3847	1044

TABELL 11 (FORTS.). UTFØRSEL, VIKTIGERE VARER GRUPPERT ETTER DET HARMONISERTE SYSTEM (HS)
EXPORTS OF PRINCIPAL COMMODITIES ACCORDING TO THE HARMONIZED SYSTEM (HS)

VARENR.	1996				VARENR.	1996					
	MARS	1996	JANUAR-MARS	1996		MARS	1996	JANUAR-MARS	1996		
	MENGDE	VERDI	MENGDE	VERDI		MENGDE	VERDI	MENGDE	VERDI		
	TONN	1000 KR.	TONN	1000 KR.		TONN	1000 KR.	TONN	1000 KR.		
6204.3900	S	728	226	940	342	7010.9102	2049	5042	5039	12320	
6204.5300	S	1390	177	7373	939	7010.9103	-	-	326	649	
6204.6209	S	18103	1627	42981	4008	7010.9109	157	592	297	1275	
6204.6309	S	4813	437	11763	1370	7010.9201	864	2203	3978	9589	
6204.6909	S	3936	481	4766	568	7010.9203	238	733	536	1599	
6205.2000	S	13736	468	21781	1098	7010.9301	1304	3034	2614	6230	
6205.3000	S	17011	428	35000	976	7010.9303	152	346	709	1509	
6206.3000	S	5010	311	12897	774	7010.9400	86	265	228	693	
6206.4000	S	4185	285	14749	1050	7013.9990	0	141	3	608	
6210.1010	S	86	21	5763	14181	7016.9090	1	117	6	847	
6210.4000	S	10186	2737	22859	7107	7019.1100	-	-	629	8007	
6211.3200	S	504	90	2291	741	7019.1200	543	7220	1181	16276	
6211.3300	S	3728	1180	17631	4376	7019.1900	48	760	214	2779	
6217.1090		1	241	2	484	7019.3100	17	930	49	2308	
KAP.62			18305		70727	7019.3900	12	781	169	3393	
						7019.9000	110	1398	346	5044	
6302.2100		25	2089	38	3410	7020.0000	18	492	23	728	
6304.9100		1	254	2	674	KAP.70		42785		125456	
6305.3920		-	-	6	705						
6306.2201	S	264	296	946	1226	7102.3900	TG	0	666	0	676
6306.2209	S	20	502	924	4408	7106.1000	TG	191	275	716	1020
6307.1020		80	2172	223	6338	7106.9200	TG	9507	10686	24729	28179
6307.2020		1	128	2	812	7108.1200	TG	50	3667	145	11523
6307.2090		7	1173	12	2181	7108.1300	TG	153	6175	342	16665
6307.9090		2	658	8	1975	7110.1100	TG	120	10206	335	28775
6309.0000		359	1304	853	3055	7110.1900	TG	1	89	59	2529
KAP.63			10431		31184	7110.2100	TG	260	7137	990	26979
						7110.3100	TG	8	517	26	1526
6401.1090	P	1269	243	2254	384	7112.1000	TG	181	6344	384	16390
6401.9210	P	261	45	19931	1972	7112.9000	TG	518	530	6623	6442
6401.9290	P	23606	1246	63057	3338	7113.1100	TG	34	315	168	1135
6402.1290	P	399	350	726	437	7113.1900	TG	21	1256	32	2539
6402.1990	P	2401	243	5203	682	7114.1101	TG	66	320	160	1080
6402.9910	P	6821	289	23471	1161	7115.1000	TG	106	5413	473	22009
6402.9990	P	63354	2748	66236	2920	7117.9000		0	62	4	688
6403.1200	P	14	5	4437	1325	7118.9000		56	984	114	2438
6403.1900	P	3438	565	8215	1672	KAP.71			54788		171205
6403.4000	P	3119	750	7676	1836						
6403.5100	P	962	301	2806	885	7201.1000			10884		32650
6403.5900	P	3274	1077	7199	2696	7202.2100		38226	226651	111653	668750
6403.9100	P	3825	355	8126	965	7202.2900		464	6922	1785	20451
6403.9900	P	95255	6780	152241	11490	7202.3000		16577	80319	50399	247383
6404.1100	P	5576	770	8518	1157	7202.9900		2570	22273	7531	66839
6404.1900	P	69004	3094	127624	6813	7204.1000		1415	860	1486	902
6406.1090		1	110	5	705	7204.2100		548	2254	1251	6092
6406.9909		4	389	8	761	7204.2900		248	620	568	1763
KAP.64			19825		42504	7204.4100		529	211	1522	626
						7204.4900		6503	4582	29093	20603
6505.9000	S	3938	135	30255	647	7207.1100		5942	9425	45693	66822
6506.1000	S	14422	1382	24013	2327	7208.3700		39	109	199	617
KAP.65			1617		3698	7208.5100		440	2228	1194	5716
						7208.5200		327	1414	898	3926
KAP.66			12		87	7208.9000		50	286	99	625
						7209.2600		592	2701	1644	7914
6702.9000		2	187	7	941	7209.2700		184	874	425	2057
KAP.67			272		1096	7210.1200		12096	52112	27719	124515
						7210.3000		315	1679	834	4515
6802.9300		150	569	413	1722	7210.4900		533	2551	1607	8251
6802.9900		54	740	129	2386	7211.1300		268	1023	1708	6772
6803.0000		2006	4030	4828	9192	7211.1400		126	500	310	1402
6804.1010		50	893	100	1888	7211.1900		425	1890	1194	5248
6804.2100		0	140	2	974	7211.2300		158	604	323	1401
6804.2200		11	1199	29	3211	7211.2900		1106	5169	2326	11027
6805.1000		4	208	9	448	7211.9000		71	338	270	1363
6805.2000		254	5811	538	12248	7212.1000		488	2511	1651	7853
6805.3000		6	245	7	299	7212.2000		469	2448	951	4895
6806.1000		941	4196	2752	13826	7212.3000		596	3298	1692	9595
6806.2000		1183	984	4421	3313	7212.4000		59	303	170	938
6806.9000		65	856	223	3245	7213.1000		306	694	1629	3847
6807.1000		1119	3880	1928	7320	7213.9100		3991	8646	9129	20064
6807.9000		747	2587	1233	4249	7213.9900		1105	2393	1852	4086
6809.1100		8791	11409	29313	35804	7214.1000		338	1967	666	3936
6809.1900		137	1093	338	2606	7214.2000		3313	6943	20715	42377
6809.9000		172	400	269	1099	7216.3300		3314	8483	9911	26080
6810.1102		534	492	2133	2090	7216.4000		63	354	195	1045
6810.9901	S	58069	286	164744	842	7216.5000		4126	16769	18881	73359
6815.2000		116	2431	463	10299	7217.1000		378	1499	1048	4315
6815.9100		495	3332	1493	10754	7217.2000		572	2331	1540	6806
KAP.68			46888		131360	7217.9000		38	747	148	2770
						7218.1000		15	206	30	717
6902.2000		269	665	755	2091	7219.2100		24	1668	215	6643
6902.9000		574	1201	696	1515	7219.3300		31	1877	174	4270
6903.9000		177	6295	437	15441	7220.1100		27	626	32	763
6904.9000	S	34560	502	96584	1197	7220.9000		48	950	105	2165
6910.1002		3	230	8	823	7222.2000		6	165	30	802
6910.1009		33	1030	73	2144	7222.3000		29	1031	84	3429
6910.9000		5	505	10	1137	7222.4000		6	365	16	1229
6911.1000		39	2252	159	7812	7228.8090		44	268	44	268
6911.9000		22	1406	78	4499	KAP.72			649814		1987233
6912.0090		10	339	21	736						
6914.1000		5	377	18	1262	7304.1000		32	400	176	5239
6914.9000		8	518	9	723	7304.2100		7	67	549	2446
KAP.69			16008		42636	7304.2900		339	4542	819	9816
						7304.3110		62	1392	119	4649
7005.2900		115	987	420	3457	7304.3910		97	1009	149	1546
7007.1100		8	773	36	1829	7304.3990		1	25	95	995
7007.1900		284	2725	594	6006	7304.4910		46	4090	67	5489
7007.2100		110	2368	331	6860	7304.4990		5	213	16	898
7007.2900		213	3194	622	7874	7304.5110		39	2298	103	7449
7008.0000		617	7693	1705	22240	7304.9010		695	3204	1833	8930

TABELL 11 (FORTS.). UTFØRSEL, VIKTIGERE VARER GRUPPERT ETTER DET HARMONISERTE SYSTEM (HS)
 EXPORTS OF PRINCIPAL COMMODITIES ACCORDING TO THE HARMONIZED SYSTEM (HS)

VARENR.	MARS		1996		JANUAR-MARS		1996		VARENR.	MARS		1996		JANUAR-MARS		1996	
	MENGDEN		VERDI		MENGDEN		VERDI			MENGDEN		VERDI		MENGDEN		VERDI	
	TONN	1000 KR.	TONN	1000 KR.	TONN	1000 KR.	TONN	1000 KR.		TONN	1000 KR.	TONN	1000 KR.	TONN	1000 KR.	TONN	1000 KR.
7304.9090	57	490	190	2061	7606.1290	6365	113682	17388	327855								
7305.1100	-	-	254	1444	7606.9200	816	14521	2353	40554								
7305.1900	14	1515	130	1941	7607.1100	0	7	15	2502								
7305.9090	1	70	97	1083	7607.1900	16	3846	31	6966								
7306.1000	11	2256	12	2401	7607.2000	53	2706	141	5938								
7306.2000	-	-	567	1280	7608.1000	7	198	33	802								
7306.3019	:	1870	:	5334	7608.2000	210	5055	559	13371								
7306.3090	:	9120	:	17856	7609.0000	5	971	13	2813								
7306.4010	1195	6162	3276	18195	7610.1009	27	2460	77	7319								
7306.6010	:	6646	:	23659	7610.9002	19	495	47	1158								
7306.6090	:	4500	:	14033	7610.9004	40	1102	159	6351								
7306.9020	37	2591	340	10011	7610.9009	41	2807	219	14799								
7306.9090	13	261	29	721	7611.0000	8	230	16	712								
7307.1100	212	1911	441	3966	7612.1000	29	1435	65	3241								
7307.2100	9	363	29	1701	7612.9003	20	244	74	1837								
7307.2200	29	727	67	1760	7612.9009	157	4233	445	10797								
7307.2300	7	3113	18	6815	7614.1000	75	1246	190	3252								
7307.2900	33	6034	61	10454	7614.9000	2037	31306	3971	64887								
7307.9100	1	65	9	991	7615.1100	15	568	83	2915								
7307.9200	33	2992	62	5657	7615.1901	35	1225	104	4328								
7307.9900	121	7982	434	21353	7616.1000	24	756	99	3598								
7308.1000	1041	8875	2754	26091	7616.9900	94	5567	573	23305								
7308.2000	91	1839	143	3949	KAP.76		1472084		4129342								
7308.3009	64	5442	201	18074	7802.0000	436	453	2428	1603								
7308.4000	125	2064	267	4139	KAP.78		590		2106								
7308.9002	131	11579	166	15800	7901.1100	6370	44163	18433	126091								
7308.9005	4	211	15	1220	7901.1200	3953	27085	9056	61210								
7308.9007	175	4240	562	12961	7901.2000	849	6460	2295	17617								
7308.9008	623	15502	1619	32839	7903.1000	780	8673	2446	27061								
7309.0000	61	4695	171	10620	7903.9000	63	278	247	1037								
7310.1000	134	1503	373	4022	7907.0000	81	946	209	3746								
7310.2100	5	106	57	683	KAP.79		87724		237246								
7310.2900	162	2657	572	9221	8007.0000	2	874	5	1695								
7311.0010	15	573	22	836	KAP.80		969		1851								
7311.0090	85	984	317	4855	8104.1100	:	36965	:	93852								
7312.1001	282	4976	1432	19893	8104.1900	:	35594	:	99617								
7312.1002	15	507	80	1460	8104.9010	7	1390	13	2849								
7312.9000	96	2237	243	5792	8104.9090	1	647	3	2290								
7315.1900	2	285	3	385	8105.1000	220	91269	739	309158								
7315.2000	301	4424	874	13329	8107.1000	20	383	26	556								
7315.8900	44	965	98	2425	8108.9000	43	3645	61	5295								
7316.0000	13	531	64	1609	KAP.81		169933		514049								
7317.0019	42	644	84	1411	8201.3000 S	6290	433	7515	475								
7317.0091	17	192	155	1579	8202.2002	2	392	2	392								
7318.1500	408	8521	1181	22654	8202.9909	4	878	6	1067								
7318.1600	3	430	14	1276	8203.2009	0	138	2	663								
7318.1900	8	700	37	1799	8205.4000	3	529	7	1215								
7318.2900	2	271	8	862	8205.5100	4	994	7	1735								
7320.9000	5	133	10	1022	8205.5900	21	1165	52	2774								
7321.1300 S	185	152	1555	680	8205.9000	2	194	6	811								
7321.8100 S	11	22	130	1321	8207.1301	2	524	34	2312								
7321.8209 S	87	360	394	1002	8207.1309	44	2045	149	7085								
7321.8300 S	3561	5915	8602	15823	8207.1901	1	482	1	936								
7321.9000	17	439	81	2013	8207.2000	0	241	0	256								
7322.1900	33	467	33	467	8207.3000	2	468	34	2466								
7322.9000	1	372	8	731	8207.5001	1	260	3	582								
7323.1000	61	1468	228	4978	8207.5009	2	411	3	687								
7323.9320	35	1350	121	5329	8207.7000	1	302	2	996								
7323.9330	6	272	8	468	8207.8009	10	5126	21	10217								
7323.9390	19	1013	48	2571	8207.9009	20	2965	31	5380								
7323.9930	9	325	30	1084	8208.2000	36	3013	106	8780								
7323.9990	5	494	7	848	8211.9100	0	250	0	303								
7324.1000	12	1090	40	3946	8211.9209	1	335	5	1283								
7324.9010	4	261	8	549	8211.9300	1	217	1	303								
7324.9090	3	259	9	1024	8211.9400	0	331	1	838								
7325.1000	1476	27134	4625	81422	8215.2010	3	424	3	565								
7325.9900	495	12491	1346	31719	KAP.82		24813		59772								
7326.2000	9	821	35	1434	8301.4009	78	18007	177	40687								
7326.9000	589	19297	1690	51208	8301.6000	33	5179	125	18624								
KAP.73		239279		643641	8302.1001	66	3133	212	10111								
7403.1100	2758	45000	9165	150294	8302.4100	122	18325	319	47837								
7403.2100	129	955	359	2483	8302.4200	117	5496	335	16225								
7403.2200	40	449	57	628	8302.4900	13	1618	39	3881								
7404.0000	1332	8504	3069	19718	8302.6000	1	586	2	739								
7407.2190	391	6141	1043	16949	8303.0000	187	7039	534	22243								
7408.1900	27	1476	30	1542	8305.9000	13	330	14	564								
7412.2000	105	9631	283	25613	8307.1000	0	20	34	1326								
7415.3200	5	364	13	1012	8310.0000	2	961	6	3284								
7418.2000	17	2610	51	7573	8311.2000	9	272	12	338								
7419.9100	23	373	42	927	KAP.83		62179		169469								
7419.9900	184	6677	559	17928	8402.1100 S	3	400	3	400								
KAP.74		82920		247668	8402.1200 S	1	433	1	433								
7502.1000	4992	264078	15085	790170	8402.1900 S	2	138	12	4887								
7503.0000	58	1346	173	2916	8405.1000 S	1	262	1	262								
KAP.75		265477		793177	8405.9000	4	1125	4	1125								
7601.1000	19376	230079	67461	811785	8406.8100 S	1	12860	1	12860								
7601.2001	69372	869376	177339	2258499	8406.9000	33	3301	33	3441								
7601.2002	86	511	115	910	8407.1000 S	-	-	5	2290								
7602.0000	2056	14309	5399	34505	8407.9000 S	8	188	31	1239								
7604.1000	21	589	62	2201	8408.1001 S	19	702	72	2456								
7604.2100	7	320	35	1322	8408.1002 S	29	1552	57	2888								
7604.2900	1829	49853	5106	138831	8408.1004 S	13	595	24	1843								
7605.1100	4566	57813	11529	147947	8408.1005 S	5	6905	10	7133								
7605.1900	1006	13647	2402	33132													
7605.2100	167	3866	504	12366													
7605.2900	36	683	45	952													
7606.1190	2333	35993	8530	135955													

TABELL 11 (FORTS.). UTFØRSEL. VIKTIGERE VARER GRUPPERT ETTER DET HARMONISERTE SYSTEM (HS)
 EXPORTS OF PRINCIPAL COMMODITIES ACCORDING TO THE HARMONIZED SYSTEM (HS)

VARENR.	1996				VARENR.	1996					
	MARS	1996	JANUAR-MARS	1996		MARS	1996	JANUAR-MARS	1996		
	MENGDE	VERDI	MENGDE	VERDI		MENGDE	VERDI	MENGDE	VERDI		
	TONN	1000 KR.	TONN	1000 KR.		TONN	1000 KR.	TONN	1000 KR.		
8408.1009	S	5	10016	15	10968	8426.9900	S	23	49258	69	63073
8408.2000	S	11	384	59	893	8427.1010	S	7	3901	30	7890
8408.9000	S	19	34186	55	90854	8427.2010	S	6	6284	23	15637
8409.9100	S	74	10094	178	25612	8427.2090	S	3	1953	4	2013
8409.9900	S	241	38331	666	115835	8427.9000	S	1851	433	4151	1151
8410.9000	S	133	9369	313	47011	8428.1001	S	15	215	32	620
8411.1100	S	1	643	1	643	8428.1002	S	2	249	3	274
8411.1200	S	-	-	2	47361	8428.1009	S	70	1740	214	2796
8411.8110	S	-	-	2	2050	8428.2000	S	3	27	39	2222
8411.8190	S	:	174163	:	360345	8428.3900	S	6	358	44	5782
8411.8290	S	:	93	:	11108	8428.9099	S	113	3997	659	36363
8411.9100	S	9	35541	24	90479	8429.1100	S	1	300	19	707
8411.9990	S	2	3985	7	12991	8429.2000	S	3	1300	17	1970
8412.2100	S	400	2378	1019	6335	8429.5102	S	15	3461	45	8394
8412.2900	S	126	4847	312	14243	8429.5201	S	9	2392	18	4319
8412.3100	S	72	546	152	2091	8429.5202	S	3	123	8	651
8412.8000	S	6	5088	6	5088	8429.5919	S	4	555	17	2440
8412.9010	S	25	1406	117	7807	8430.2009	S	14	126	135	4310
8412.9090	S	7	1238	14	4623	8430.3100	S	2	11507	4	23351
8413.1900	S	26	276	99	1479	8430.4100	S	10	6	35	1401
8413.3000	S	63	635	6302	52707	8430.4900	S	33	2137	76	4011
8413.4000	S	-	-	9	914	8430.6900	S	2	47	19	6865
8413.5000	S	100	579	178	954	8431.1000	S	194	19112	657	59013
8413.6000	S	128	5062	469	11567	8431.2010	S	29	1323	80	5003
8413.7000	S	178	49427	410	127823	8431.2090	S	1	209	3	491
8413.8100	S	162	4275	571	16229	8431.3190	S	13	1543	107	6603
8413.9100	S	75	12299	194	39304	8431.3990	S	72	2501	176	10976
8413.9200	S	1	637	1	653	8431.4120	S	51	1257	139	4710
8414.1000	S	141	3300	388	5942	8431.4190	S	74	3876	135	7838
8414.3009	S	219	6285	364	9002	8431.4300	S	297	50409	786	137238
8414.4000	S	4	252	34	1442	8431.4920	S	80	2739	176	6384
8414.5100	S	388	431	1694	1770	8431.4930	S	16	2735	105	13621
8414.5900	S	845	3265	2762	7302	8431.4990	S	18	1503	51	4141
8414.6000	S	5	19	376	3129	8432.1000	S	667	32271	1790	84793
8414.8001	S	109	5798	254	13554	8432.2100	S	50	3106	88	4766
8414.8009	S	361	3129	624	4574	8432.2901	S	57	1866	156	4379
8414.9000	S	52	13568	164	41516	8432.2902	S	135	352	435	1093
8415.1009	S	231	1247	258	1419	8432.2909	S	45	1060	107	2533
8415.8109	S	8	1712	77	4077	8432.3001	S	77	4741	147	9905
8415.8209	S	22	1201	38	2547	8432.3009	S	9	545	234	1380
8415.8300	S	205	659	557	4122	8432.8000	S	26	1678	43	5625
8415.9009	S	31	2587	56	7128	8432.9000	S	884	22634	2517	67202
8416.9000	S	2	548	4	1425	8433.1100	S	18423	27292	37053	58762
8417.1000	S	-	-	2	601	8433.3001	S	5	355	8	1262
8417.8000	S	19	4412	48	9248	8433.3009	S	68	3518	307	14042
8417.9000	S	10	636	25	2911	8433.4000	S	112	5935	201	10070
8418.1009	S	295	841	696	1901	8433.5300	S	2	165	23	3023
8418.2109	S	226	578	490	1256	8433.9010	S	10	404	27	850
8418.3009	S	1062	677	2108	1242	8433.9090	S	30	1143	65	2499
8418.4009	S	96	288	234	685	8434.2000	S	7	3474	17	7303
8418.5009	S	2339	12702	5652	30256	8434.9010	S	3	505	5	916
8418.6109	S	999	1297	1051	7238	8434.9020	S	1	438	4	1284
8418.6909	S	65	674	225	2532	8436.8000	S	8	1364	25	3546
8418.9109	S	6	467	22	1400	8436.9900	S	5	248	12	1456
8418.9909	S	283	8213	604	17954	8437.9000	S	27	486	59	1023
8419.2000	S	97	1686	276	4016	8438.2000	S	1	343	1	343
8419.3900	S	10	32711	52	44555	8438.4000	S	9	193	17	2153
8419.4000	S	12	11850	14	12217	8438.8001	S	5	945	17	3222
8419.5000	S	227	1677	1224	14071	8438.8005	S	20	4859	65	25968
8419.6000	S	1	51	3	824	8438.8009	S	8	435	17	7776
8419.8100	S	39	390	108	1280	8438.9000	S	13	2629	70	9102
8419.8900	S	111	1314	180	1870	8439.2000	S	14	6002	30	9329
8419.9000	S	11	1333	24	3043	8439.3000	S	1	200	2	1104
8420.9100	S	6	1386	28	2692	8439.9100	S	45	3785	152	14585
8421.1990	S	3	542	12	1292	8439.9900	S	49	4853	125	10634
8421.2100	S	260	1020	696	5267	8440.1090	S	12	233	18	610
8421.2300	S	2202	126	8065	691	8441.3000	S	16	7206	39	19467
8421.2900	S	726	656	2386	2898	8441.4000	S	46	208	46	208
8421.3900	S	416	15089	1023	34558	8441.8000	S	7	1034	31	2304
8421.9110	S	4	1586	7	2061	8441.9000	S	38	5408	142	19969
8421.9190	S	15	3771	17	4477	8442.1000	S	1	718	1	718
8421.9900	S	166	18859	199	26439	8442.5000	S	0	62	21	1240
8422.1100	S	439	1317	1365	3674	8443.1100	S	4	15007	10	16742
8422.2000	S	291	680	295	790	8443.1900	S	4	1412	17	4495
8422.3001	S	4	257	16	414	8443.2900	S	5	1282	9	1761
8422.3009	S	8	456	10	826	8443.6000	S	5	221	32	1385
8422.4000	S	13	2748	32	5548	8443.9010	S	1	380	1	883
8422.9000	S	1	770	13	2060	8443.9090	S	9	1346	30	5278
8423.9000	S	0	34	2	841	8445.9000	S	30	2195	30	2195
8424.1009	S	1858	3903	4789	7615	8446.2100	S	3	506	11	2867
8424.2009	S	575	647	611	1470	8447.9000	S	11	130	19	1318
8424.3001	S	57	253	64	354	8448.4900	S	1	567	2	1856
8424.3009	S	6	218	27	654	8449.0000	S	3	4063	9	22103
8424.8100	S	650	293	660	1111	8450.1100	S	545	1245	998	2829
8424.8900	S	4516	33736	10756	82708	8452.9000	S	6	408	15	1080
8424.9010	S	0	97	4	1067	8454.3000	S	2	4134	7	13270
8424.9030	S	18	2882	43	8976	8455.3000	S	1	250	17	1438
8424.9090	S	16	2249	28	4144	8457.1000	S	1	415	1	415
8425.1101	S	:	560	:	2573	8458.1900	S	2	765	5	1187
8425.1109	S	49	385	175	2316	8459.3900	S	2	136	12	1344
8425.1900	S	64	1822	132	11455	8459.6900	S	-	-	7	3312
8425.3100	S	69	231	141	1817	8460.9000	S	86	246	107	764
8425.3900	S	355	26209	1139	69048	8461.1000	S	3	247	4	257
8425.4900	S	749	693	1685	1415	8461.9000	S	1	212	8	1215
8426.1100	S	-	-	35	26674	8462.1000	S	2	806	44	3629
8426.1900	S	10	2207	60	20686	8462.2100	S	1	486	1	486
8426.2000	S	1	1150	10	6258	8462.2900	S	9	1177	16	3686
8426.3000	S	4	1805	21	18416	8462.3900	S	2	395	6	482
8426.4100	S	2	1510	2	1510	8462.4100	S	-	-	2	1817
8426.4900	S	4	1321	15	4670	8462.4900	S	5	470	6	670

TABELL 11 (FORTS.). UTFØRSEL. VIKTIGERE VARER GRUPPERT ETTER DET HARMONISERTE SYSTEM (HS)
 EXPORTS OF PRINCIPAL COMMODITIES ACCORDING TO THE HARMONIZED SYSTEM (HS)

VARENR.	1996				VARENR.	1996					
	MARS		JANUAR-MARS			MARS		JANUAR-MARS			
	MENGDE	VERDI	MENGDE	VERDI		MENGDE	VERDI	MENGDE	VERDI		
	TONN	1000 KR.	TONN	1000 KR.		TONN	1000 KR.	TONN	1000 KR.		
8462.9100	S	4	369	9	2166	8501.3101	S	339	647	576	1694
8462.9900	S	4	188	86	1507	8501.3109	S	94	568	194	1587
8464.1000	S	9	271	20	1846	8501.3201	S	49	306	53	340
8465.1000	S	1	1008	1	1008	8501.3400	S	3	295	8	316
8465.9100	S	161	4126	344	5999	8501.4000	S	47	216	170	1019
8465.9200	S	210	495	297	1059	8501.5202	S	88	439	94	532
8465.9590	S	8	155	23	4106	8501.5203	S	36	243	53	331
8465.9900	S	71	1800	298	4631	8501.5309	S	14	2324	65	3598
8466.9100	S	0	196	2	664	8501.6100	S	17	435	112	2212
8466.9200	S	20	568	138	3069	8501.6200	S	16	622	65	2001
8466.9300	S	13	3203	55	15271	8501.6300	S	11	513	25	1219
8466.9400	S	5	1813	11	5660	8501.6400	S	2	1146	8	1667
8467.9900	S	12	539	12	577	8502.2000	S	172	812	179	1236
8468.8000	S	2	2013	84	14501	8502.3900	S	9	581	80	1889
8468.9000	S	2	1046	4	1969	8503.0000	S	32	3791	85	8365
8469.2000	S	330	415	330	415	8504.2100	S	113	824	341	7931
8470.9020	S	518	10646	1222	38154	8504.2200	S	20	669	53	2029
8471.1000	S	9	236	75	1396	8504.2300	S	3	19287	12	58937
8471.3000	S	259	3183	836	11008	8504.3100	S	197651	14869	810101	59939
8471.4100	S	628	9161	1355	16674	8504.3200	S	290	1355	372	2225
8471.4900	S	1375	20356	3826	46604	8504.3300	S	38	760	77	1369
8471.5000	S	195	3808	796	12077	8504.3400	S	16	1314	23	2020
8471.6001	S	7	43	80	1503	8504.4010	S	18254	5017	79742	17420
8471.6002	S	51	364	265	1159	8504.4099	S	15495	7454	88889	22163
8471.6003	S	1741	3566	7934	12628	8504.5000	S	2525	293	5458	432
8471.6009	S	867	3443	2469	9395	8504.9010	S	6	1093	26	3214
8471.7000	S	24739	50725	77772	164592	8504.9020	S	10	1098	22	2200
8471.8000	S	995	3334	3301	7896	8504.9090	S	1	125	2	846
8471.9000	S	2519	26909	7039	62627	8505.9009	S	1	455	2	1079
8473.2900	S	64	13189	136	35655	8506.1001	S	129027	436	175309	694
8473.3000	S	68	66200	202	188038	8506.1002	S	19	352	19	352
8473.4000	S	2	506	6	2084	8506.1009	S	453487	3404	1437951	11445
8473.5000	S	1	1635	7	8096	8506.5000	S	1582	726	4978	1870
8474.1000	S	6	491	11	1082	8506.8000	S	643	422	8534	718
8474.2001	S	2	340	7	650	8507.1000	S	1119	495	3774	1250
8474.3109	S	2	31	11	827	8507.2000	S	7320	9180	17170	22522
8474.3900	S	3	1819	7	2273	8507.3000	S	12682	1723	23882	2905
8474.8000	S	4	220	24	605	8507.8000	S	878	209	2482	1741
8474.9090	S	101	1466	339	4201	8508.1000	S	4386	3202	6481	4726
8476.2100	S	47	309	50	330	8508.2001	S	5715	3216	18140	10184
8476.9000	S	0	202	1	770	8508.2002	S	1388	671	1572	835
8477.1000	S	2	1815	6	6272	8508.2009	S	2101	1085	2580	1628
8477.4000	S	1	1230	1	1230	8508.8001	S	2645	1047	2669	1070
8477.8000	S	3	312	27	2834	8508.8002	S	3068	1341	4254	2098
8477.9000	S	16	2362	100	7111	8508.8005	S	1690	899	1792	1035
8479.1090	S	10	14234	35	25778	8508.8006	S	1183	291	1245	319
8479.2000	S	-	-	3	1086	8508.8007	S	2145	663	2277	752
8479.3000	S	2	271	2	271	8508.8009	S	6441	3350	9515	5174
8479.8100	S	13	2792	29	6472	8508.9000	S	53	4859	154	13223
8479.8200	S	22	1372	68	5033	8509.1000	S	758	923	2654	5583
8479.8901	S	87	8038	202	25752	8509.8000	S	177	61	3296	652
8479.8903	S	1	14287	1	14287	8509.9000	S	14	1569	27	3391
8479.8909	S	372	17197	889	64292	8511.1000	S	49673	381	67404	879
8479.9010	S	0	93	10	628	8511.4000	S	5849	309	13979	2877
8479.9090	S	231	20712	815	70440	8511.8000	S	561	295	1932	698
8480.3000	S	10	524	26	1626	8512.2000	S	4	1442	8	3025
8480.4900	S	7	545	64	1543	8512.9000	S	1	257	3	742
8480.5000	S	1	293	2	404	8513.1000	S	1	101	3	604
8480.7100	S	9	4697	58	17797	8513.9000	S	0	74	2	605
8480.7900	S	5	1710	10	4471	8514.2090	S	23	10190	46	19252
8481.1010	S	2	298	2	545	8514.9010	S	4	1183	6	2020
8481.1091	S	2	370	12	2090	8514.9020	S	2	1920	5	4278
8481.1092	S	1	447	1	565	8514.9090	S	0	185	5	937
8481.1099	S	0	269	2	1112	8515.3900	S	613	1849	1722	5658
8481.2010	S	4	965	20	2700	8515.8000	S	36	417	83	814
8481.2091	S	65	13881	124	24543	8515.9000	S	9	1283	28	4887
8481.2099	S	0	138	4	1310	8516.1001	S	1441	3735	2721	7089
8481.3010	S	48	3184	155	9654	8516.1002	S	21600	5015	75740	15682
8481.3091	S	2	442	6	3076	8516.2100	S	614	362	1576	832
8481.3092	S	1	443	3	859	8516.2901	S	29232	12021	102144	41607
8481.3099	S	0	127	5	1151	8516.2902	S	920	450	13065	4243
8481.4091	S	8	1435	10	1988	8516.2909	S	3308	2272	10120	5626
8481.4092	S	1	143	4	1129	8516.6001	S	192	233	314	381
8481.8091	S	4	804	10	1891	8516.6002	S	2688	5923	9578	20436
8481.8092	S	4	249	14	785	8516.6003	S	458	1420	1575	4551
8481.8093	S	1	226	5	432	8516.6005	S	112	157	581	754
8481.8094	S	13	1001	16	1552	8516.6009	S	692	631	2071	1999
8481.8099	S	1	358	2	987	8516.8000	S	21955	2124	72792	4983
8481.9010	S	5	418	10	1941	8516.9009	S	85	3948	231	9987
8481.9090	S	17	1902	53	7539	8517.1100	S	966	1629	1790	2943
8482.1000	S	2	683	7	1557	8517.1900	S	4704	4859	11795	14207
8483.1010	S	11	1448	29	5364	8517.2200	S	116	544	169	718
8483.1090	S	50	2536	78	5837	8517.3001	S	48	677	272	2288
8483.2000	S	0	60	7	844	8517.3002	S	297	807	1437	5649
8483.3000	S	8	2031	16	3751	8517.3009	S	500	2610	1589	7293
8483.4001	S	73	6915	222	22063	8517.5000	S	14711	63613	36611	179189
8483.4009	S	29	2438	44	4642	8517.8000	S	3021	9416	6438	17224
8483.5090	S	16	3016	93	7869	8517.9091	S	17	29913	68	110439
8483.9000	S	10	1068	47	5926	8517.9099	S	17	13136	44	38792
8484.1000	S	1	492	2	961	8518.1000	S	47532	639	135763	1509
8484.9000	S	1	687	3	1781	8518.2100	S	10465	3195	29557	8384
8485.1001	S	1	970	9	2026	8518.2200	S	571	343	2713	1268
8485.1002	S	80	6624	261	24856	8518.2900	S	28207	2921	83672	7578
8485.1009	S	56	5711	138	11330	8518.4000	S	127	296	435	1174
8485.9010	S	3	2397	10	7620	8518.5000	S	164	628	553	2171
8485.9090	S	185	12399	482	40043	8518.9019	S	2	389	4	931
KAP.84			1477730		3947993	8518.9090	S	0	197	1	1259
						8519.9300	S	54	173	337	1420
8501.1000	S	461	467	1456	1490	8519.9909	S	37	299	197	489
8501.2000	S	335	993	959	2688	8521.1001	S	307	698	778	1528

TABELL 11 (FORTS.). UTFØRSEL. VIKTIGERE VARER GRUPPERT ETTER DET HARMONISERTE SYSTEM (HS)
 EXPORTS OF PRINCIPAL COMMODITIES ACCORDING TO THE HARMONIZED SYSTEM (HS)

VARENR.	1996				VARENR.	1996					
	MARS		JANUAR-MARS			MARS		JANUAR-MARS			
	MENGDE	VERDI	MENGDE	VERDI		MENGDE	VERDI	MENGDE	VERDI		
	TONN	1000 KR.	TONN	1000 KR.		TONN	1000 KR.	TONN	1000 KR.		
8522.9000		1	783	6	2196	8547.1002	11	366	29	896	
8523.1302	S	3430	186	17767	753	8548.9000	9	601	21	756	
8523.1304	S	8338	678	21298	1754	KAP.85		721168		2155157	
8523.1308	S	-	-	200033	6307						
8523.9000		0	23	1	664	8607.1100	-	-	25	2938	
8524.3100	S	4475	271	19164	587	8607.9900	4	512	29	1888	
8524.3200	S	235350	4774	813049	17229	8609.0009	129	8096	477	30231	
8524.3900	S	7960	332	18870	1023	KAP.86		8722		35346	
8524.5301	S	100485	2928	213621	6966						
8524.6000		2	914	2	939	8701.2000	S	11	650	33	2364
8524.9100		4	4493	10	8856	8701.9001	S	-	-	4	2749
8524.9900		12	6911	38	21340	8701.9004	S	4	827	14	1207
8525.1010	S	393	1465	1108	5611	8701.9005	S	-	-	11	973
8525.1020	S	1	26	261	794	8701.9009	S	7	382	18	956
8525.2001	S	9128	20736	25200	64418	8702.1002	S	6	1975	24	14671
8525.2009	S	665	75530	3520	229790	8703.1001	S	7	262	65	1770
8525.4000	S	28	384	93	885	8703.2301	S	1	116	66	5791
8526.1000	S	56	7038	304	8595	8703.2309	S	15	1079	41	2312
8526.9100	S	25	6011	122	18294	8703.2401	S	2	361	7	1632
8527.2100	S	318	330	331	352	8703.3205	S	2	206	5	509
8527.3109	S	62	118	318	635	8703.3301	S	7	1312	8	1335
8527.9000	S	2	7	1107	5017	8704.1000	S	79	56865	192	140711
8528.1201	S	196	414	367	705	8704.2101	S	3	587	22	3587
8528.1204	S	807	3492	1563	6888	8704.2102	S	8	3958	23	6375
8528.1208	S	172	1578	364	2433	8704.2109	S	26	1391	47	2719
8528.2100	S	224	3751	307	4397	8704.2201	S	7	2263	29	8492
8528.2200	S	302	404	303	410	8704.2202	S	1	210	25	7005
8529.1010		47	11836	100	25830	8704.2209	S	46	4396	121	16904
8529.1090		6	916	34	3811	8704.2301	S	42	3931	108	8475
8529.9010		22	26420	69	75042	8704.2302	S	3	1461	5	2431
8529.9096		3	3635	6	7294	8704.2309	S	20	3808	49	8096
8529.9099		57	6770	197	21685	8705.1000	S	3	2823	6	7483
8530.8000		0	2	1	692	8705.4000	S	-	-	1	2622
8530.9000		2	1675	4	3019	8705.9000	S	19	850	23	1237
8531.1000		16	14128	44	35884	8706.0099	S	3	1008	8	2106
8531.8000		6	3056	11	5677	8707.9090	S	3	512	4	801
8531.9000		24	12030	60	36984	8708.1000		1093	57083	3024	157781
8534.0000		1	2118	4	6758	8708.2990		122	13183	328	33374
8535.1000		19	1320	53	3772	8708.3190		331	32618	971	85171
8535.2100		4	640	4	640	8708.3990		2	212	6	529
8535.3000		106	10759	315	30657	8708.4010		1	135	10	1035
8535.9000		6	2068	8	4220	8708.4090		82	3738	236	11784
8536.3005		-	-	1	785	8708.5010		9	382	46	1748
8536.3009		52	5734	151	16411	8708.5090		14	358	70	1526
8536.4909		0	442	1	1068	8708.6090		244	9576	645	25440
8536.5091		40	5487	93	10322	8708.7090		837	32100	2397	92617
8536.5092		1	360	3	894	8708.9190		0	84	8	654
8536.5099		1	318	5	1263	8708.9290		24	1915	70	5575
8536.6190		-	-	8	1990	8708.9310		1	289	2	551
8536.6900		9	2093	26	5411	8708.9390		64	11845	228	31872
8536.9011		1	300	2	412	8708.9490		106	19784	241	48767
8536.9012		1	178	3	874	8708.9910		64	2388	205	7853
8536.9090		19	4932	54	12894	8708.9990		588	37765	1564	106736
8537.1009		39	11120	89	26155	8709.1100	S	1	245	16	552
8537.2000		125	13756	300	39910	8709.9000		2	93	22	1146
8538.1000		4	1551	8	6581	8710.0000		24	10315	42	18554
8538.9090		98	20399	296	51311	8711.5000	S	4	316	12	714
8539.2200		36	2734	94	7910	8711.9000	S	136	5875	172	8075
8539.2901		0	24	5	2394	8712.0000	S	5137	9067	13772	23119
8539.2909		2	399	6	1325	8713.1000	S	252	1998	682	6293
8539.3100		9	337	9	585	8713.9001	S	36	1094	100	2582
8539.3900		1	124	5	749	8713.9009	S	12	100	103	854
8539.9090		0	1103	1	1176	8714.2000		6	1985	16	5087
8541.1000	S	374880	238	1838774	1001	8714.9100		61	2843	185	8532
8541.2100	S	358551	193	1117341	720	8714.9200		7	587	31	1540
8541.3000	S	3074	250	12707	321	8714.9900		50	3006	110	6767
8541.4001	S	1029	501	1217	733	8715.0003	S	552	263	1186	575
8541.4009	S	6161	465	80697	3636	8715.0004	S	484	547	1175	1308
8541.5000	S	3676	288	14434	1205	8716.3900	S	45	2137	118	8097
8541.9090		0	208	0	526	8716.4000	S	9	75	25	2198
8542.1200	S	10526	748	73928	84831	8716.8001	S	23467	4489	40828	8433
8542.1300	S	98340	1146	730426	3919	8716.9000		18	949	52	3206
8542.1400	S	70383	368	95130	489	KAP.87			362441		983246
8542.1900	S	10313	577	40257	2385						
8542.3000	S	29798	442	190683	1220	8802.3000	S	1	5144	1	5144
8542.4000	S	10371	950	40454	28913	8803.1000		1	450	2	1552
8543.2000	S	151	1445	319	4097	8803.2000		0	526	0	1163
8543.3000	S	-	-	9	4517	8803.3000		6	21897	23	49343
8543.8901	S	313	43	1549	775	8803.9000		1	5709	3	18361
8543.8909	S	896	9344	1811	22977	KAP.88			33733		75722
8543.9000		0	410	1	1517						
8544.1100		229	12453	562	30270	8901.2002	B	15709	165837	15709	165837
8544.1900		31	6171	43	10006	8901.2004	B	-	-	30996	75373
8544.2000		9	798	131	9003	8901.9002	B	23394	84861	266801	806443
8544.3000		69	12033	218	36059	8901.9003	B	-	-	1969	89579
8544.4100		2	1111	7	2016	8901.9004	B	78104	307714	96326	444385
8544.4909		57	898	228	10294	8902.0001	B	1598	83729	1598	83729
8544.5100		74	6296	130	9225	8903.9101	S	1	247	1	247
8544.5901		14	1104	78	4847	8903.9102	S	4	2215	6	3323
8544.5903		193	10729	698	31245	8903.9201	S	61	15895	153	51322
8544.5904		0	57	116	9555	8903.9901	S	139	1812	340	5714
8544.5905		6	188	15	1014	8903.9902	S	10	1147	26	2785
8544.5909		29	1965	77	5464	8903.9904	S	357	1569	450	1950
8544.6002		218	5989	298	8098	8903.9905	S	68	499	104	1035
8544.7000		115	5353	282	13274	8906.0001	S	47	20296	99	42609
8545.1100		-	-	2130	7113	8906.0009	S	2	9304	8	9862
8545.1901		1768	5874	1768	5874	8907.1001	S	7	1583	57	3733
8546.1000		53	1524	54	1573	8907.1009	S	3	341	5	440
8546.2001		138	3644	506	12788	8907.9001		73	2920	195	7929
8546.9000		42	2273	50	2828	8907.9009		44	949	61	1841

TABELL 11 (FORTS.). UTFØRSEL. VIKTIGERE VARER GRUPPERT ETTER DET HARMONISERTE SYSTEM (HS)
EXPORTS OF PRINCIPAL COMMODITIES ACCORDING TO THE HARMONIZED SYSTEM (HS)

VARENR.	1996				VARENR.	1996			
	MARS	1996	JANUAR-MARS	1996		MARS	1996	JANUAR-MARS	1996
	MENGDE	VERDI	MENGDE	VERDI		MENGDE	VERDI	MENGDE	VERDI
	TONN	1000 KR.	TONN	1000 KR.		TONN	1000 KR.	TONN	1000 KR.
KAP.89		701329		1799126	9102.9100 S	61	1309	326	1885
9001.3000 S	2292	201	5645	421	9107.0000 S	1518	155	3289	652
9001.4000 S	7669	939	20604	2543	KAP.91		7907		18775
9003.1100 S	1186	219	3330	503	9207.1002 S	123	206	201	435
9003.1900 S	2487	573	4133	866	KAP.92		679		2657
9004.1000 S	62415	1715	97100	3041	9305.2900	1	258	2	760
9004.9000 S	4970	211	20201	522	9305.9090	7	3754	11	6296
9005.8000 S	235	8147	506	16758	9306.3000	39	13620	131	48189
9005.9000 S	5	510	0	1698	9306.9000	153	128132	373	158647
9006.3000 S	5	261	11	960	KAP.93		145875		214450
9006.9900 S	0	164	1	1088	9401.1009	1	61	58	4533
9008.1000 S	18	573	28	953	9401.2003	62	4860	122	9669
9008.3009 S	71	2634	74	2719	9401.2008	5	566	16	808
9009.1100 S	73	531	113	1244	9401.3009	149	18486	450	57022
9009.2100 S	415	1277	853	3615	9401.5000	3	570	6	1162
9009.9000 S	8	739	28	1867	9401.6104	468	60784	1334	172993
9010.1000 S	65	1844	157	4164	9401.6106	54	5362	117	11705
9010.4900 S	-	-	17	704	9401.6108	5	331	14	925
9010.9000 S	1	356	2	922	9401.6901	61	1410	183	3474
9011.9000 S	0	18	0	1557	9401.6902	32	2445	105	9104
9013.8000 S	0	394	0	878	9401.6909	5	529	6	691
9014.1010 S	7	1078	9	1103	9401.7109	46	6848	87	12054
9014.1090 S	2	2431	3	4115	9401.8009	6	811	24	3747
9014.2090 S	2	5311	2	5349	9401.9009	119	9243	313	24571
9014.8010 S	50	3619	117	7044	9402.9000	9	1299	61	6907
9014.8020 S	103	44587	132	56072	9403.1001	19	345	77	1313
9014.8030 S	6	7694	16	19277	9403.1002	45	1193	114	3213
9014.8090 S	4	6582	6	7778	9403.1009	6	294	36	1671
9014.9010 S	3	8315	9	18297	9403.2001	985	10424	2610	28303
9014.9090 S	6	14643	10	23511	9403.2009	96	4987	196	14650
9015.1010 S	45	2115	109	6398	9403.3000	70	3799	136	8580
9015.4010 S	0	923	1	1224	9403.4000	43	1824	122	4532
9015.8010 S	3	3199	7	8664	9403.5000	18	834	127	6422
9015.8090 S	0	954	1	1539	9403.6001	11	249	42	1312
9015.9010 S	0	2408	1	3256	9403.6002	8	424	39	1886
9015.9090 S	2	32986	4	37932	9403.6003	31	1311	106	4154
9016.0090 S	0	242	0	454	9403.6009	630	29375	1558	75422
9017.3000 S	0	289	1	408	9403.9000	70	2869	206	8769
9017.8010 S	0	177	0	617	9404.1000	3	478	9	1217
9018.1200 S	0	243	0	292	9404.2109	160	6801	464	20751
9018.1900 S	18	39902	55	98350	9404.2900	66	3617	161	7859
9018.3900 S	0	247	1	784	9404.3000 S	3150	1649	10895	4772
9018.4900 S	1	364	1	1165	9404.9001	12	1946	35	5133
9018.5000 S	0	219	0	252	9404.9004	86	5145	226	12038
9018.9000 S	23	16024	65	50528	9404.9006	46	2298	98	4917
9019.2000 S	23	7997	71	22244	9405.1000	242	20765	691	59859
9020.0000 S	1	413	2	854	9405.2000	78	11494	226	33759
9021.9000 S	1	490	7	2328	9405.4000	56	6528	161	16992
9022.1200 S	2	400	5	610	9405.6000	29	4639	42	6801
9022.1400 S	1	268	1	305	9405.9200	5	560	14	1686
9022.2901 S	7767	1888	30539	6771	9405.9900	69	6000	191	14784
9022.3001 S	-	-	22	742	9406.0010	0	16	163	6264
9022.9000 S	0	158	2	1834	9406.0021	518	7603	1879	29088
9023.0000 S	65	18852	217	68650	9406.0029	93	1468	798	16525
9025.1910 S	26	247	35	566	9406.0099	4	43	22	1017
9025.9000 S	3	4505	10	12842	KAP.94		253250		726346
9026.1010 S	65	4884	231	15661	9502.1000	2	114	7	891
9026.1090 S	578	12005	2515	16055	9503.4900	3	406	8	1230
9026.2090 S	343	1521	3699	4415	9503.6000	8	345	19	901
9026.8010 S	6	3387	61	7109	9503.7000	2	192	8	991
9026.8090 S	125	656	544	2657	9503.9000	23	893	82	3591
9026.9000 S	10	7878	24	20632	9504.9000	1	190	10	861
9027.1010 S	314	2717	443	4194	9506.1101 P	1560	975	5568	2701
9027.3010 S	529	1308	701	1934	9506.1103 P	640	428	5215	2875
9027.3090 S	10	318	26	629	9506.1200	11	902	32	4872
9027.8010 S	161	1453	444	4078	9506.1901 P	2208	216	19635	2061
9027.8090 S	211	525	628	3373	9506.1909	1	235	5	1343
9027.9000 S	1	1084	3	4501	9506.3900	0	332	1	1291
9028.1000 S	26	331	52	621	9506.9100	32	3218	103	9124
9029.1010 S	57	95	2056	1344	9506.9909	9	814	68	3945
9029.1090 S	-	-	37	2307	9507.1000	2	425	3	662
9029.2020 S	24	1443	79	2774	9507.9000	11	962	55	4896
9029.9000 S	0	271	0	649	KAP.95		28783		95086
9030.3900 S	138	548	244	1933	9603.1000	2	236	3	461
9030.4000 S	90	4381	406	14372	9603.2100	132	21510	363	60873
9030.8300 S	4	328	5	564	9603.2900	15	1093	54	3287
9030.8900 S	20	812	56	2338	9603.4000	5	299	5	344
9030.9090 S	0	226	0	1304	9603.9000	4	206	9	540
9031.1010 S	5	815	13	1979	9606.2100	2	689	4	1545
9031.2010 S	53	1210	111	2846	9608.3100	3	644	5	850
9031.8019 S	135	3155	486	9062	9610.0000	6	202	11	475
9031.8090 S	5465	1774	13277	5644	9612.1000 S	9711	518	19458	1128
9031.9000 S	4	15123	12	50904	9617.0000	9	1502	13	1916
9032.1010 S	5387	618	13453	1806	9618.0090	0	292	1	370
9032.8910 S	553	26093	1265	64985	KAP.96		28025		74267
9032.8990 S	157	433	296	854	9701.1000	1	3006	1	6040
9032.9000 S	9	10894	15	19099	9702.0000	0	481	0	1018
9033.0000 S	1	1838	3	6973	9703.0000	0	277	0	454
KAP.90		362854		810772	9706.0000	1	362	1	916
9101.1100 S	26	147	247	1110	KAP.97		4245		9012
9101.1900 S	11	227	22	485	9707.1000	1	3006	1	6040
9101.2100 S	7	161	14	1014	9702.0000	0	481	0	1018
9101.2900 S	1	899	138	1447	9703.0000	0	277	0	454
9101.9100 S	286	1338	286	1338	9706.0000	1	362	1	916
9101.9900 S	3914	1807	7319	3801					
9102.1100 S	181	156	283	604					
9102.1900 S	4446	218	5448	1437					
9102.2100 S	83	1138	167	3527					

TABELL 12. SAMHANDELEN MED DE ENKELTE LAND. MILL. KR IMPORTS AND EXPORTS BY COUNTRY. MILLION KRONER

	INNFORSEL - OPPRINNELSESLAND IMPORTS - COUNTRY OF ORIGIN				UTFORSEL - BESTEMMELSESLAND EXPORTS - COUNTRY OF DESTINATION			
	MARS		JANUAR-MARS		MARS		JANUAR-MARS	
	1995	1996	1995	1996	1995	1996	1995	1996
I A L T	19 218,6	19 075,4	51 038,0	53 381,3	24 097,5	26 489,9	67 800,0	75 771,6
NORDEN	5 100,5	5 463,4	13 941,7	15 069,7	4 410,9	4 728,9	12 320,0	13 557,9
EFTA	273,7	343,5	782,0	932,9	291,6	312,7	734,8	719,6
EU	13 742,4	13 705,9	36 526,8	37 836,2	18 139,6	20 210,4	52 591,6	58 390,4
TIDLIGERE COMECON	583,9	605,2	1 706,2	1 602,1	446,9	515,9	1 348,2	1 719,7
UTVIKLINGSLAND	2 188,0	1 749,4	5 812,4	5 417,6	1 979,6	1 647,6	4 900,5	5 432,5
EUROPA	14 680,7	14 732,0	39 305,7	40 627,1	19 054,8	21 255,1	54 977,0	61 320,5
AD ANDORRA	-	-	-	-	-	-	0,0	-
AL ALBANIA	0,0	0,0	0,1	0,1	0,0	-	0,0	-
AM ARMENIA	-	-	-	-	0,1	2,7	0,1	3,1
AT ØSTERRIKE	179,4	172,7	462,2	508,4	112,7	94,3	300,2	286,3
AZ ASERBAJDSJAN	-	-	-	0,2	-	1,4	-	1,4
BA BOSNIA-HERCEGOVINA	0,0	0,0	0,0	0,2	0,2	0,4	0,4	0,9
BE BELGIA	446,3	477,9	1 340,8	1 345,5	895,3	789,1	2 301,4	2 081,5
BG BULGARIA	4,9	3,9	10,7	12,4	1,1	3,4	3,4	6,6
BY HVITERUSSLAND	1,4	2,4	39,7	18,0	0,3	2,1	2,0	6,6
CH SVEITS	246,6	280,9	685,6	786,2	172,8	161,5	457,5	404,9
CZ TSEKKIA	50,4	52,8	122,8	114,2	40,8	29,3	106,8	88,9
DE TYSKLAND	2 507,4	2 598,5	6 776,7	7 149,6	3 182,2	3 437,3	8 551,0	8 982,7
DK DANMARK	1 343,3	1 475,4	3 745,3	4 020,9	1 218,4	1 352,4	3 291,1	3 744,9
EE ESTLAND	25,8	24,7	71,7	64,0	20,0	15,3	42,4	36,3
ES SPANIA	990,5	284,7	1 422,3	794,4	489,9	560,0	1 208,3	1 842,4
FI FINLAND	776,3	717,6	1 965,6	2 073,1	576,0	729,3	1 691,8	1 698,1
FO FÆROYANE	21,4	12,6	38,4	33,6	23,4	33,6	60,6	83,7
FR FRANKRIKE	806,4	815,6	2 180,6	2 195,0	1 760,7	1 973,6	5 411,0	6 612,7
GB STORBRIT. OG N.-IRL.	1 780,2	1 893,6	4 809,4	4 980,6	4 673,1	4 841,9	13 249,7	13 885,8
GE GEORGIA	-	-	0,0	-	0,1	-	0,1	-
GI GIBRALTAR	-	0,0	-	0,0	0,6	0,1	1,1	0,2
GR HELLAS	31,4	29,6	75,9	69,8	66,4	59,8	179,6	172,0
HR KROATIA	3,6	1,7	11,4	6,1	17,3	21,1	47,3	39,9
HU UNGARN	20,4	21,3	53,1	64,9	13,2	11,0	39,4	25,8
IE IRLAND	275,2	266,1	727,7	782,5	198,1	212,1	605,3	747,0
IS ISLAND	27,1	62,2	95,0	145,6	118,0	149,4	275,3	312,6
IT ITALIA	642,0	727,2	1 861,4	2 176,4	540,3	634,7	1 663,4	2 087,4
KG KIRGISIA	-	-	-	-	-	-	-	-
KZ KASAKHSTAN	-	-	-	-	0,5	0,7	0,7	1,3
LI LIECHTENSTEIN	0,0	0,4	1,4	1,1	0,8	1,8	2,0	2,2
LT LITAUEN	8,4	9,0	48,9	31,0	20,9	45,1	62,4	125,8
LU LUXEMBOURG	15,3	18,3	50,7	38,1	10,5	25,1	36,6	64,6
LV LATVIA	29,6	56,4	94,9	174,0	16,7	53,2	47,3	159,5
MC MONACO	0,0	0,1	1,4	0,2	1,3	1,3	3,0	2,8
MD MOLDOVA	0,0	0,0	0,0	0,3	-	-	-	0,2
MK MAKEDONIA	0,3	0,4	0,9	2,3	0,4	0,4	1,6	1,0
MT MALTA	0,7	2,3	95,3	15,4	0,7	1,0	4,0	78,7
NL NEDERLAND	821,0	863,4	2 364,8	2 425,5	1 671,4	2 810,7	6 485,3	7 743,1
PL POLEN	95,5	117,1	280,0	277,8	136,8	180,4	569,0	658,6
PT PORTUGAL	195,4	169,6	644,7	479,8	268,5	224,5	612,7	720,4
RO ROMANIA	7,9	6,7	21,7	44,4	18,1	15,6	30,2	24,7
RU RUSSLAND	328,5	298,1	892,0	764,3	133,1	131,0	373,9	506,1
SE SVERIGE	2 932,4	3 195,5	8 097,5	8 796,5	2 475,0	2 484,3	7 001,2	7 718,6
SI SLOVENIA	16,1	9,9	42,7	34,1	7,0	28,1	10,8	67,0
SK SLOVAKIA	8,1	8,3	28,1	22,5	8,4	13,3	15,0	23,7
SM SAN MARINO	-	-	-	-	-	-	-	-
TJ TADSHIKISTAN	-	-	0,0	-	-	-	-	-
TM TURKMENISTAN	-	-	-	-	-	-	-	-
TR TYRKIA	37,6	50,0	98,0	161,8	126,5	129,6	176,1	215,1
UA UKRAINA	2,9	4,5	42,6	14,1	36,7	11,1	55,5	50,8
UZ USBEKISTAN	-	-	-	-	-	0,2	-	0,2
VA VATIKANSTATEN	-	-	-	-	-	-	-	-
XB KANARIØYENE	0,8	0,4	3,9	2,3	-	0,5	-	1,2
YU JUGOSLAVIA, REST-	-	-	-	-	0,5	1,2	0,5	3,2
AFRIKA	423,3	196,9	725,7	654,9	256,2	279,2	522,6	515,8
AO ANGOLA	-	-	-	-	3,6	0,3	7,8	5,5
BF BURKINA FASO	-	-	0,0	-	-	0,1	-	0,2
BI BURUNDI	1,4	2,1	8,4	4,0	0,1	0,0	0,9	0,2
BJ BENIN	-	-	-	-	0,0	4,7	3,9	4,9
BW BOTSWANA	66,9	81,3	177,4	246,9	0,9	1,5	1,1	3,9
CF SENTRALAFRIK. REPUB.	-	-	-	-	0,2	-	0,2	0,0
CG KONGO	16,3	-	16,8	0,0	6,7	2,8	9,6	9,5
CI ELFENBEINSKYSTEN	0,2	0,1	0,3	0,5	6,5	1,1	12,9	2,5
CM KAMERUN	-	-	-	-	0,6	0,4	1,6	1,2
CV KAPP VERDE	-	-	-	-	-	-	0,0	-
DJ DJIBOUTI	-	-	-	-	0,0	-	0,2	0,9
DZ ALGERIE	95,7	-	95,7	0,5	11,5	0,8	54,1	2,2
EG EGYPT	3,8	3,6	10,1	10,7	13,7	28,9	36,1	77,7
EH VEST-SAHARA	-	-	-	-	-	-	-	-
ER ERITREA	-	-	-	0,1	-	0,0	-	7,7
ET ETIOPIA	-	-	0,9	0,1	0,4	0,2	3,4	1,4
GA GABON	-	-	6,5	12,6	0,6	1,7	1,3	5,1
GH GHANA	0,2	0,0	0,4	0,1	12,0	5,6	16,0	24,9
GM GAMBIA	0,0	-	0,0	0,0	0,1	0,1	0,1	0,2
GN GUINEA	-	-	27,2	36,2	0,2	0,1	9,7	0,1
GQ EKVATORIAL-GUINEA	-	-	-	-	-	-	2,6	-
GW GUINEA-BISSAU	-	-	-	-	0,0	0,1	0,0	0,1
IO CHAGOSØYENE	-	-	-	-	-	-	-	-
KE KENYA	2,5	4,9	7,7	13,4	2,7	1,1	12,5	21,3
KM KOMORENE	-	-	-	0,0	-	0,0	-	0,0
LR LIBERIA	153,9	-	153,9	-	123,8	170,6	190,8	188,2
LS LESOTHO	-	-	0,0	-	0,5	0,3	1,0	0,3
LY LIBYA	-	-	-	-	4,7	0,2	11,5	1,1
MA MAROKKO	19,6	16,1	78,9	98,4	9,5	4,2	26,8	18,1
MG MADAGASKAR	0,2	0,1	0,5	0,2	0,0	-	0,2	0,1
ML MALI	0,2	-	0,2	0,0	6,2	0,5	7,2	0,6
MR MAURETANIA	-	-	-	0,0	5,9	-	6,0	0,0

TABELL 12. SAMHANDELEN MED DE ENKELTE LAND. MILL. KR IMPORTS AND EXPORTS BY COUNTRY. MILLION KRONER (FORTS.)

	INNFRØSEL - OPPRINNELSES LAND IMPORTS - COUNTRY OF ORIGIN				UTFØRSEL - BESTEMMELSES LAND EXPORTS - COUNTRY OF DESTINATION			
	MARS		JANUAR-MARS		MARS		JANUAR-MARS	
	1995	1996	1995	1996	1995	1996	1995	1996
MU MAURITIUS	0,3	2,0	2,0	3,6	0,3	0,0	0,5	0,3
MW MALAWI	-	0,2	3,7	2,4	0,5	0,0	1,0	0,4
MZ MOSAMBIK	-	-	0,0	0,2	0,5	11,4	1,2	15,0
NA NAMIBIA	-	-	-	0,3	0,2	0,3	1,4	1,0
NE NIGER	-	-	-	-	-	-	-	-
NG NIGERIA	0,2	0,0	0,3	0,0	7,0	6,3	24,9	38,6
RE REUNION	-	0,0	-	0,0	1,0	1,0	4,6	2,9
RW RWANDA	-	-	-	-	0,5	1,4	0,6	1,4
SC SEYCHELLENE	-	-	-	-	0,1	-	0,4	0,2
SD SUDAN	2,5	0,1	3,3	0,6	0,2	0,3	1,0	1,2
SH ST. HELENA	-	-	-	-	-	-	-	-
SI SIERRA LEONE	-	-	0,8	-	0,1	-	0,1	0,7
SN SENEGAL	0,1	0,0	0,1	0,1	7,3	0,7	8,7	2,3
SO SOMALIA	-	-	-	-	-	0,3	-	0,3
ST SAO TOME OG PRINCIPE	-	-	-	-	-	-	-	-
SZ SWAZILAND	-	-	-	-	-	-	0,1	0,0
TD TCHAD	-	-	-	-	-	-	-	-
TG TOGO	-	-	0,0	0,0	3,2	4,8	3,3	4,8
TN TUNISIA	6,3	10,2	15,6	24,0	3,0	7,9	9,4	15,1
TZ TANZANIA	0,1	2,2	0,2	2,6	3,3	1,4	5,8	7,6
UG UGANDA	0,0	0,5	0,0	1,0	2,3	1,1	2,8	1,8
XC CEUTA OG MELILLA	-	-	-	-	-	-	0,1	-
YT MAYOTTE	-	-	-	-	-	-	-	-
ZA SØR-AFRIKA	35,8	57,9	78,3	144,6	10,7	9,5	27,6	31,5
ZM ZAMBIA	1,6	-	5,1	1,6	0,0	1,4	1,1	2,2
ZR ZAIRE	9,6	8,5	21,2	35,6	4,5	2,2	5,8	4,8
ZW ZIMBABWE	5,8	7,0	10,1	14,6	1,1	3,9	4,6	5,9
ASIA	1 713,4	2 016,7	5 367,7	5 729,8	1 490,7	1 247,5	3 699,5	3 711,8
AE ARABISKE EMIRATER	2,3	1,9	6,1	3,6	22,8	38,4	60,5	121,1
AF AFGHANISTAN	0,5	2,4	1,5	4,5	0,1	-	0,1	0,1
BD BANGLADESH	12,1	11,8	36,9	32,7	1,4	1,2	2,9	3,9
BH BAHRAIN	0,7	0,8	2,8	2,6	1,0	3,5	11,4	7,0
BN BRUNEI	-	-	-	-	-	0,2	1,6	0,7
BT BHUTAN	-	-	-	-	0,0	-	0,1	-
CN KINA	262,8	368,2	1 062,9	1 280,5	165,4	79,9	248,2	242,3
CY KYPROS	59,3	1,7	70,0	10,3	237,6	2,8	314,3	8,2
HK HONG KONG	102,6	102,6	364,9	328,9	51,9	86,9	123,9	210,6
ID INDONESIA	27,2	37,7	81,9	99,3	7,1	98,6	52,6	125,4
IL ISRAEL	26,0	55,0	71,0	102,7	29,7	36,1	194,4	208,3
IN INDIA	88,1	69,8	207,5	180,8	27,2	26,1	164,6	90,1
IQ IRAK	-	-	-	-	-	-	0,1	0,1
IR IRAN	3,6	1,6	13,2	11,1	8,3	2,1	14,4	33,7
JO JORDAN	-	-	-	0,0	1,0	4,3	2,3	5,6
JP JAPAN	608,9	822,1	1 668,4	2 131,6	309,0	389,5	1 026,4	1 010,0
KH KAMPUCHEA	2,6	0,6	4,5	1,9	-	-	0,0	1,0
KP KOREA, DEN DEM. FOLKER	-	-	-	-	-	-	-	-
KR KOREA, REPUBLIKKEN	138,7	121,6	703,7	354,3	177,1	122,0	395,5	332,2
KW KUWAIT	-	-	-	-	1,3	2,3	5,0	7,8
LA LAOS	1,8	2,5	5,7	6,4	-	2,7	-	2,8
LB LIBANON	0,2	0,4	0,4	0,8	5,9	29,6	12,7	47,6
LK SRI LANKA	5,1	5,8	15,4	15,3	2,5	1,9	8,2	5,2
MM MYANMAR (TIDL. BURMA)	0,4	1,3	1,4	3,7	0,1	0,3	0,4	0,3
MN MONGOLIA	-	0,0	-	0,1	-	0,0	0,1	0,0
MO MACAO	3,6	4,7	13,9	10,8	2,2	2,7	4,8	4,2
MV MALDIVENE	-	-	-	-	1,4	2,3	4,0	15,2
MY MALAYSIA	51,6	47,5	141,6	142,3	33,1	23,7	74,2	73,7
NP NEPAL	0,1	0,4	0,3	0,7	10,3	0,2	21,0	0,9
NT NØYTRALSONE	-	-	-	-	-	-	-	-
OM OMAN	-	-	-	-	0,8	1,1	4,2	2,2
PH FILIPPINENE	15,8	9,1	29,1	23,7	5,3	7,4	24,4	24,9
PK PAKISTAN	26,9	24,9	91,9	60,9	6,3	17,4	26,3	27,6
QA QATAR	-	-	-	-	0,8	1,5	3,0	4,0
SA SAUDI-ARABIA	8,3	1,1	10,6	6,7	14,1	28,7	44,5	61,6
SG SINGAPORE	64,5	71,1	188,0	217,1	170,5	129,5	401,6	377,3
SY SYRIA	0,1	0,0	0,2	1,2	3,1	0,5	4,6	6,3
TH THAILAND	51,0	59,4	146,2	157,8	127,6	41,3	235,5	405,0
TP ØST-TIMOR	-	-	-	-	-	0,0	-	1,8
TW TAIWAN	135,4	170,8	399,9	488,0	60,0	61,3	203,6	227,4
VN VIETNAM	13,0	20,0	27,9	49,6	5,6	1,3	7,6	5,2
XI GAZA-JERIKO	-	-	-	-	-	-	-	6,8
YE YEMEN	-	-	0,0	-	0,2	0,0	0,7	3,7
NORD - AMERIKA	2 108,0	1 732,7	4 795,8	5 420,1	3 043,1	3 496,4	7 525,5	9 246,8
AG ANTIGUA OG BARBUDA	-	14,0	-	14,0	1,2	1,1	2,5	2,4
AI ANGUILLA	-	-	-	-	-	-	-	-
AN ANTILLENE (NL)	-	-	-	86,7	163,5	0,7	328,1	1,6
AW ARUBA	-	-	-	-	0,1	0,2	0,5	0,3
BB BARBADOS	0,2	0,3	0,2	0,3	0,8	0,3	4,0	4,0
BH BERMUDA	-	0,0	-	0,0	0,3	4,7	0,9	5,5
BS BAHAMAS	313,5	-	313,5	58,2	8,3	6,7	109,7	297,7
BZ BELIZE	-	-	-	-	-	-	0,0	0,2
CA CANADA	597,6	383,5	989,9	1 079,8	734,7	797,3	2 341,7	2 599,2
CR COSTA RICA	12,3	9,5	33,2	31,5	0,1	0,3	3,8	1,4
CU CUBA	0,1	0,4	0,3	0,4	0,0	0,4	0,7	22,3
DM DOMINICA	-	-	-	-	0,3	1,4	0,8	1,7
DO DEN DOMINIK. REPubL.	0,1	1,4	0,3	2,3	10,7	6,3	24,0	34,6
GD GRENADA	0,0	0,0	0,2	0,0	0,2	0,6	0,4	1,6
GL GRØNLAND	0,4	3,5	2,0	12,6	0,8	85,6	2,0	88,2
GP GUADELOPE	-	-	-	-	2,7	1,7	7,2	4,4
GT GUATEMALA	3,9	15,1	9,1	26,1	0,5	0,4	1,0	1,1
HN HONDURAS	0,3	0,1	0,9	1,0	-	0,1	0,8	0,6
HT HAITI	0,0	0,0	0,0	0,1	1,3	1,2	3,8	2,3
JM JAMAICA	30,0	76,0	109,6	213,5	3,0	3,9	85,0	10,1
KN ST. KITTS-NEVIS	-	-	-	-	0,2	0,3	0,7	0,8
KY CAYMANØYENE	-	-	-	-	0,4	0,6	1,2	1,7

TABELL 12. SAMHANDELEN MED DE ENKELTE LAND. MILL. KR IMPORTS AND EXPORTS BY COUNTRY. MILLION KRONER (FORTS.)

	INNFØRSEL - OPPRINNELSES LAND IMPORTS - COUNTRY OF ORIGIN				UTFØRSEL - BESTEMMELSES LAND EXPORTS - COUNTRY OF DESTINATION			
	MARS		JANUAR-MARS		MARS		JANUAR-MARS	
	1995	1996	1995	1996	1995	1996	1995	1996
LC ST. LUCIA	-	-	-	-	-	0,1	0,0	0,2
HQ MARTINIQUE	-	-	-	-	4,7	4,5	11,8	8,1
MS MONTERRAT	-	-	-	-	-	0,4	-	0,4
MX MEXICO	22,1	20,1	40,6	49,3	9,9	12,0	16,7	125,2
NI NICARAGUA	3,3	0,0	5,9	0,0	0,0	-	0,0	0,1
PA PANAMA	11,5	11,0	71,9	24,8	96,9	252,5	110,5	536,8
PM ST. PIERRE, MIQUELON	-	-	-	-	-	-	-	-
PR PUERTO RICO	0,4	2,1	1,1	3,0	48,7	57,8	72,9	192,7
SV EL SALVADOR	4,2	0,3	4,5	0,7	0,2	0,3	1,0	0,8
TC TURKS- OG CAICOSØYE	-	-	-	-	-	-	-	-
TT TRINIDAD OG TOBAGO	-	-	-	-	0,4	4,4	1,4	5,4
US U S A	1 108,1	1 195,4	3 212,6	3 815,8	1 952,9	2 250,5	4 391,5	5 226,2
VC ST. VINCENT/GRENADINE	-	-	-	-	0,2	0,2	0,5	0,4
VG JOMFRUØYENE (GB)	-	-	-	-	-	0,2	0,5	67,4
VI JOMFRUØYENE (US)	-	-	-	0,0	-	0,0	0,1	1,3
SØR - AMERIKA	272,8	251,1	723,0	738,9	170,3	101,8	875,4	718,3
AR ARGENTINA	33,8	15,4	36,0	54,5	10,2	6,8	126,4	30,4
BO BOLIVIA	0,0	-	0,0	0,0	1,1	1,8	3,4	8,4
BR BRASIL	72,9	63,6	219,9	178,3	123,3	49,7	631,3	566,9
CL CHILE	35,3	9,2	83,4	55,6	7,7	20,0	46,2	59,4
CO COLOMBIA	14,1	16,7	68,1	69,6	12,9	8,1	28,7	18,5
EC ECUADOR	2,9	5,0	6,7	12,2	0,5	0,7	2,6	3,1
FK FALKLANDSØYENE	-	-	-	-	-	-	-	0,0
GF FRANSK GUYANA	-	-	-	-	-	2,4	0,1	2,7
GY GUYANA	-	-	-	1,0	0,1	1,2	0,1	3,2
PE PERU	11,9	44,3	47,9	52,3	5,8	3,3	15,9	8,4
PY PARAGUAY	-	0,0	0,1	0,3	0,3	0,2	0,3	0,5
SR SURINAM	101,3	89,8	255,7	288,1	-	0,1	1,4	1,9
UY URUGUAY	0,1	0,0	0,9	0,3	1,2	0,2	4,1	1,5
VE VENEZUELA	0,6	7,0	4,1	26,8	7,1	7,3	14,9	13,5
OCEANIA	20,5	145,9	120,1	210,4	82,5	110,0	200,0	258,4
AS AMERIKANSK SAMOA	-	-	-	-	-	-	-	-
AU AUSTRALIA	15,0	141,9	104,4	200,8	71,0	96,6	174,7	225,7
CC KOKOSØYENE	-	-	-	-	-	-	-	-
CK COOKØYENE	-	-	-	-	0,0	1,3	0,0	1,3
CX CHRISTMASØYA	-	-	-	-	-	-	-	-
FJ FIJI	0,6	-	1,1	-	-	-	0,0	0,0
FM MICRONESIA	-	-	-	-	-	0,0	-	0,0
GU GUAM	-	-	-	-	0,0	0,0	0,1	0,7
HM HEARD/MC. DONALD ØYER.	-	-	-	-	-	-	-	-
KI KIRIBATI	-	-	-	-	-	-	-	-
MH MARSHALLØYENE	-	-	-	-	-	0,2	-	0,2
MP NORDRE MARIANENE	-	-	-	-	-	0,2	-	0,3
NC NY CALEDONIA	-	-	-	-	0,5	0,4	1,1	1,1
NF NORFOLKØYA	-	-	-	-	-	0,0	-	0,0
NR NAURU	-	-	-	-	-	-	-	-
NU NIUE	-	-	-	-	-	-	-	-
NZ NEW ZEALAND	4,9	4,0	14,6	9,6	10,1	10,5	23,2	28,4
PF FRANSK POLYNESIA	-	-	-	-	0,8	-	0,8	-
PG PAPUA - NY GUINEA	-	-	-	-	-	0,7	-	0,7
PN PITCAIRN	-	-	-	-	-	-	-	-
PW PALAU	-	-	-	-	-	-	-	-
SB SALOMONØYENE	-	-	-	-	-	-	-	-
TF FRANSKE SØRLIGE TER.	-	-	-	-	-	-	-	-
TK TOKELAU	-	-	-	-	-	-	-	-
TO TONGA	-	-	-	-	-	0,0	-	0,0
TV TUVALU	-	-	-	-	-	-	0,0	0,0
UM USA SHÅ U.FORL. ØYER	-	-	-	-	-	-	-	-
VU VANUATU	-	-	-	-	-	-	-	-
WF WALLIS/FUTUNAØYENE	-	-	-	-	-	-	-	-
WS SAMOA	-	-	-	-	-	-	-	-
ZZ INT. ORGANISASJONER	-	-	-	-	-	-	-	-

LANDOMRÅDER, SE TABELL 13.

NORDEN: DANMARK, FÆRØYENE, FINLAND, ISLAND OG SVERIGE.

EFTA: ISLAND OG SVEITS MED LIECHTENSTEIN.

EU: DANMARK, FINLAND, SVERIGE, BELGIA, LUXEMBOURG, FRANKRIKE MED ANDORRA OG MONACO, HELLAS, IRLAND, ITALIA MED SAN MARINO OG VATIKANSTATEN, NEDERLAND, PORTUGAL, SPANIA, STORBRIANNIA, TYSKLAND OG ØSTERRIKE.

TIDLIGERE COMECON, EUROPEISKE: BULGARIA, POLEN, ROMANIA, UNGARN, TSJEKKIA, SLOVAKIA, ESTLAND, LATVIA, LITAUEN, HVITERUSSLAND, UKRAINA, ARMENIA, ASERBAJDSJAN, GEORGIA, KIRGISIA, KASAKHSTAN, MOLDOVA, RUSLAND, TADSHIKISTAN, TURKMENISTAN OG USBEKISTAN.

UTVIKLINGSLAND:

KROATIA, SLOVENIA, BOSNIA- HERCEGOVINA, MAKEDONIA, REST- JUGOSLAVIA OG MALTA, AFRIKA UNNTATT SØR- AFRIKA, ASIA UNNTATT JAPAN, NORD- OG SØR- AMERIKA UNNTATT U S A, CANADA OG GRØNLAND, OCEANIA UNNTATT AUSTRALIA OG NEW ZEALAND.

REGIONAL GROUPS OF COUNTRIES, SEE TABLE 13.

NORDIC COUNTRIES:

DENMARK, THE FAEROES, FINLAND, ICELAND AND SWEDEN.

EFTA: ICELAND AND SWITZERLAND INCL. LIECHTENSTEIN.

EF/EU: DENMARK, FINLAND, SWEDEN, BELGIUM, LUXEMBOURG, FRANCE INCL. ANDORRA AND MONACO, GREECE, IRELAND, ITALY INCL. SAN MARINO AND VATICAN CITY STATE, NETHERLANDS, PORTUGAL, SPAIN, UNITED KINGDOM, GERMANY AND AUSTRIA.

PREVIOUSLY COMECON, EUROPEAN: BULGARIA, POLAND, ROMANIA, HUNGARY, CZECHIA, SLOVAKIA, ESTONIA, LATVIA, LITHUANIA, BYELORUSSIAN SSR, UKRAINIAN SSR, ARMENIA, AZERBAIJAN, GEORGIA, KYRGYZSTAN, KAZAKHSTAN, MOLDOVA, RUSSIA, TAJKISTAN, TURKMENISTAN AND UZBEKISTAN.

DEVELOPING COUNTRIES:

CROATIA, SLOVENIA, BOSNIA AND HERZEGOVINA, MACEDONIA, REST- YUGOSLAVIA AND MALTA, AFRICA EXCLUDING SOUTH AFRICA, ASIA EXCLUDING JAPAN, NORTH- AND SOUTH AMERICA EXCLUDING U S A, CANADA AND GREENLAND, OCEANIA EXCLUDING AUSTRALIA AND NEW ZEALAND.

TABELL 13. SAMHANDELEN MED DE VIKTIGSTE LAND. HOVEDGRUPPER ETTER SITC. JANUAR-MARS 1996. MILL. KR
 TRADE WITH PRINCIPAL COUNTRIES BY DIVISIONS OF THE SITC. JANUARY-MARCH 1996. MILLION KRONER

GRUPPE	NORDEN		EFTA		EU		TIDLIGERE COMECON		UTVIKLINGS- LAND	
	INNF.	UTF.	INNF.	UTF.	INNF.	UTF.	INNF.	UTF.	INNF.	UTF.
I ALT	15069,7	13557,9	932,9	719,6	37836,2	58390,4	1602,1	1719,7	5417,6	5432,5
0 MATVARER OG LEVENDE DYR	832,1	1205,1	93,8	84,4	1909,9	3585,0	286,5	910,1	537,7	868,9
00 LEVENDE DYR(UNNT.DE I H.GR 03)	10,1	2,3	0,0	-	13,0	2,4	0,0	0,1	0,0	-
01 KJØTT OG KJØTTVARER	60,7	7,1	0,0	0,1	62,7	9,1	1,2	5,3	2,4	0,5
02 MEIERIVARER OG EGG	29,1	11,5	0,4	11,8	40,4	28,1	0,6	7,9	-	0,9
03 FISK OG FISKEVARER	112,7	902,9	22,4	58,7	346,3	3198,2	258,1	880,4	30,9	832,6
04 KORN OG KORNVARER	163,4	44,2	3,4	1,2	287,4	47,1	0,4	1,4	8,3	2,0
05 FRUKT OG GRØNNSAKER	32,4	13,7	7,3	1,9	451,9	12,4	11,9	2,1	267,3	0,3
06 SUKKER,SUKKERVARER OG HONNING	146,2	21,4	0,7	0,2	218,8	24,6	11,4	0,3	1,8	0,0
07 KAFFE,TE OG KRYDDERIER	99,0	47,4	15,0	1,5	208,4	48,4	0,2	5,1	212,8	0,3
08 FORSTOFFER FOR DYR,UNNT. KORN	102,6	113,8	32,6	4,6	128,5	169,2	2,6	1,5	9,3	28,0
09 FORSKJELLIGE MATVARER	75,8	40,6	12,1	4,5	152,4	45,7	0,0	6,2	4,9	4,2
1 DRIKKEVARER OG TOBAKK	30,9	13,5	35,0	2,4	178,2	27,9	7,4	0,7	22,4	0,8
11 DRIKKEVARER	10,1	8,5	0,1	0,0	149,1	19,2	7,4	0,6	12,7	0,7
12 TOBAKK OG TOBAKKSVARER	20,8	5,0	34,9	2,4	29,2	8,7	0,0	0,1	9,7	0,1
2 RÅVARER, IKKE SPISELIGE, UNNTATT BRENSLSSTOFFER	991,9	610,8	2,2	25,1	1651,8	1808,5	208,6	27,3	982,9	72,2
21 HUDER OG SKINN, RÅ	55,1	281,9	0,8	0,1	56,7	308,0	0,4	0,0	0,0	1,2
22 OLJEFRØ OG OLJEHOLDIGE FRUKTER	2,9	0,0	-	0,0	8,5	0,2	3,9	0,0	1,8	-
23 RÅGUMMI, OGSÅ SYNT. OG REGEN.	3,2	0,4	-	-	17,4	1,3	0,6	0,0	1,6	-
24 TØMMER, TRELAST OG KORK.....	581,2	83,3	0,1	7,0	627,8	304,6	62,3	2,3	50,5	3,1
25 PAPIRMASSE OG PAPIRAV FALL	92,0	106,6	0,0	10,9	102,2	508,3	0,6	3,9	-	24,6
26 TEKSTILFIBRER OG AVFALL	3,4	2,0	0,0	0,2	31,9	17,2	0,0	0,5	5,4	1,2
27 RÅ GJØDNINGSSSTOFFER OG RÅ MINERALER,I.E.N.	73,1	37,9	0,1	5,5	276,6	297,3	73,3	15,4	48,6	34,9
28 MALMER OG AVFALL AV METALL ...	122,4	85,1	0,4	1,2	368,9	350,4	66,1	4,4	849,1	4,7
29 ANIMALSKE OG VEGETAB. RÅVARER	58,7	13,5	0,8	0,4	161,7	21,2	1,4	0,8	25,8	2,4
3 BRENSLSSTOFFER, SMØRELJER. 32 KULL, KOKS OG BRIKETTER	809,4	4837,4	0,2	125,6	1476,9	32652,5	81,9	199,1	51,7	155,3
33 MINERALOLJE OG -PRODUKTER	9,5	1,0	-	-	150,7	10,9	33,1	1,2	43,0	0,7
34 GASS	535,0	4292,5	0,2	125,6	928,5	26433,7	42,5	189,0	8,7	154,5
35 ELEKTRISK STRØM	16,2	42,7	0,0	-	149,0	5706,7	0,1	8,9	0,0	-
4 DYRE- OG PLANTEFETT, -OLJE OG VOKS	248,7	501,2	-	-	248,7	501,2	6,2	-	-	-
41 DYREFEIT OG -OLJER	82,6	27,9	45,9	2,2	78,6	85,7	0,2	25,4	55,0	48,6
42 PLANTEFETT OG -OLJER	70,0	9,9	45,6	0,1	34,5	47,1	0,2	0,7	42,5	2,0
43 BEARBEIDDE DYRE- OG PLANTEFETT	8,3	4,1	-	1,1	32,5	3,0	-	0,2	12,4	0,1
5 KJEMISKE PRODUKTER, I.E.N. .	4,4	13,9	0,3	0,9	11,6	35,6	-	24,5	0,0	46,5
51 ORGANISKE KJEMISKE PRODUKTER	1376,3	1314,5	141,1	43,3	4319,3	3315,9	280,4	129,4	92,4	759,3
52 UORGANISKE KJEMISKE PRODUKTER	116,2	67,3	6,4	2,2	592,5	323,0	7,1	3,8	16,8	267,9
53 FARGE- OG GARVESTOFFER	67,7	128,0	1,7	5,4	246,2	604,6	172,8	5,3	28,1	40,3
54 MEDISINSKE OG FARMASØYTISKE PRODUKTER	178,2	103,1	12,7	2,6	412,5	171,1	1,2	8,2	1,2	21,3
55 FLYKTIGE OLJER, PARFYME M.V. .	306,1	135,9	68,9	4,2	831,0	269,6	0,2	9,1	14,2	40,0
56 KUNSTGJØDSEL	168,1	68,2	7,8	4,3	654,9	125,5	6,7	21,0	4,3	20,8
57 PLASTRÅSTOFFER	24,1	201,8	0,0	0,3	104,3	457,4	86,6	18,3	0,1	257,1
58 PLAST, HALVFABRIKATA	149,5	360,3	11,4	4,6	529,3	802,8	1,6	10,7	12,6	56,1
59 KJEMISKE PRODUKTER, I.E.N.	213,4	100,2	8,8	2,8	408,6	171,9	1,0	11,4	6,8	4,9
6 BEARBEIDDE VARER I.E.N.	153,0	149,7	23,4	16,9	540,0	390,2	3,1	41,5	8,3	50,9
61 LÆR, LÆRVARER OG BEREDTE PELLSSKINN	3648,8	2331,4	83,7	238,5	7676,0	9968,1	424,1	168,8	583,5	681,2
62 GUMMIVARER	16,1	5,7	0,5	0,4	56,1	18,2	0,2	0,8	20,0	11,4
63 VARER AV TRE OG KORK, UNNTATT MØBLER	123,6	34,8	1,4	1,3	392,2	69,4	12,5	2,1	54,1	6,3
64 PAPIR OG PAPP OG VARER DERAV ..	308,7	110,8	0,1	12,8	383,8	293,5	23,3	1,6	33,2	9,8
65 TEKSTILGARN,-STOFFER OG -VARER	1191,4	378,8	7,3	35,0	1552,1	2128,2	3,6	20,2	10,7	207,3
66 VARER AV IKKE-MET. MINERALER .	229,7	142,1	14,4	21,4	761,5	204,2	39,2	25,8	176,0	54,0
67 JERN OG STÅL	234,5	156,7	7,1	4,3	608,8	234,6	16,8	13,0	45,8	48,0
68 METALLER, UNNT. JERN OG STÅL .	615,0	465,9	10,1	42,6	1844,6	1689,5	104,0	54,4	39,3	112,6
69 VARER AV METALLER, I.E.N.	214,5	642,4	15,1	107,8	509,4	4714,8	205,5	27,4	87,1	123,8
7 MASKINER OG TRANSPORTMIDLER .	715,4	394,2	27,7	12,8	1567,3	615,6	19,1	23,6	117,2	108,0
71 KRAFTMASKINER OG -UTSTYR	4576,4	2284,6	396,1	134,4	14341,7	5157,0	179,7	179,5	1531,3	2587,8
72 MASKINER FOR SPES. INDUSTRIER	292,9	320,5	15,8	3,5	755,7	492,4	13,0	10,4	9,6	328,2
73 METALLBEARBEIDINGSMASKINER ...	812,5	265,1	56,3	21,5	2095,6	659,7	18,2	43,6	35,1	150,0
74 INDUSTRIMASK. OG -UTSTYR I.E.N	70,9	16,1	14,4	5,1	208,0	62,6	5,1	1,0	17,1	10,2
75 KONTORMASKINER OG AUTOMATISK DATABEHANDLINGSUTSTYR	1031,6	346,2	106,1	36,4	2849,4	757,3	18,3	44,0	33,7	350,1
76 TELEKOM.APPARATER OG -UTSTYR .	204,8	162,7	19,5	4,9	1311,6	434,2	2,7	8,0	501,7	59,8
77 ELEKTR. MASKINER OG APPARATER	499,8	182,8	6,9	16,8	1119,5	553,8	1,5	34,0	217,3	248,7
78 KJØRETØYER FOR VEG	568,6	486,3	123,7	30,4	2167,8	893,3	29,4	35,0	180,0	198,0
79 ANDRE TRANSPORTMIDLER, INKL. SKIP	961,5	474,2	15,4	2,3	3450,3	832,9	52,5	3,4	185,2	34,6
80 SKIP OG BÅTER NYBYGDE	133,8	30,7	37,8	13,5	383,8	471,0	39,0	0,1	351,6	1208,2
81 PREFABRIKERTER BYGNINGER; SANITÆR-, VARME- OG LYSUTSTYR	85,6	7,5	4,1	-	156,6	304,6	36,3	-	350,5	1193,5
82 MØBLER OG DELER	-	-	-	-	-	89,6	36,3	-	178,1	-
83 REISEEFFEKTER, VESKER O.L. ...	85,6	7,5	4,1	-	156,6	215,0	-	-	172,3	1193,5
84 KLÆR OG TILBEHØR TIL KLÆR ...	-	-	-	-	-	-	-	-	-	-
85 FOTTØY	-	-	-	-	-	-	-	-	-	-
86 VITENSKAP. OG TEKN. INSTRUM.	193,2	100,3	43,5	9,2	678,9	355,2	1,0	12,2	21,7	173,2
87 FOTOG. OG OPTISKE ARTIKLER	32,9	16,8	30,0	5,7	263,2	26,4	0,3	0,5	47,2	7,4
88 FORSKJ. FERDIGE VARER I.E.N.	1088,6	356,2	44,4	23,6	2274,8	615,4	20,1	27,2	257,9	43,0
9 VARER IKKE GRUPP. ETTER ART -----	47,7	21,5	1,7	1,5	81,0	52,1	0,2	0,3	3,0	6,0

LANDOMRÅDER, SE FOREGÅENDE SIDE.

REGIONAL GROUPS OF COUNTRIES, SEE PREVIOUS PAGE.

TABELL 13. SAMHANDELEN MED DE VIKTIGSTE LAND. HOVEDGRUPPER ETTER SITC. JANUAR-MARS 1996. MILL. KR
(FORTS.) TRADE WITH PRINCIPAL COUNTRIES BY DIVISIONS OF THE SITC. JANUARY-MARCH 1996. MILLION KRONER

GRUPPE	DANMARK		FINLAND		ISLAND		SVERIGE		BELGIA		FRANKRIKE		HELLAS	
	INNF.	UTF.	INNF.	UTF.	INNF.	UTF.	INNF.	UTF.	INNF.	UTF.	INNF.	UTF.	INNF.	UTF.
I ALT	4020,9	3744,9	2073,1	1698,1	145,6	312,6	8796,5	7718,6	1345,5	2081,5	2195,0	6612,7	69,8	172,0
0	421,5	542,1	69,2	121,4	53,1	13,7	266,2	504,4	61,3	68,0	67,7	494,4	3,9	58,0
00	2,3	0,2	1,6	0,1	0,0	-	6,2	2,1	-	-	0,1	-	-	-
01	19,5	2,9	25,3	0,4	0,0	-	15,9	3,7	0,0	0,1	0,4	0,0	-	-
02	26,9	2,9	0,1	0,1	-	0,2	2,0	8,3	-	-	7,8	1,5	-	0,1
03	45,8	501,5	0,0	88,2	22,4	6,4	22,5	303,6	0,8	66,2	4,6	474,8	-	57,6
04	68,2	8,9	22,6	6,5	-	1,1	72,6	27,4	2,6	0,1	10,2	0,2	0,0	-
05	23,4	0,9	2,8	0,1	-	1,9	6,2	10,7	27,2	0,0	22,4	0,1	3,8	-
06	120,7	4,5	5,6	5,6	-	0,2	19,9	10,9	6,0	-	4,3	-	-	0,0
07	21,8	9,2	6,3	3,5	0,0	1,4	70,9	33,1	14,9	0,0	2,6	-	0,0	-
08	52,4	8,0	3,5	14,2	30,7	0,1	15,9	72,4	2,4	0,8	11,2	17,8	-	0,3
09	40,4	3,1	1,4	2,7	-	-	2,5	34,0	32,1	7,3	0,8	4,5	0,0	-
1	16,0	7,8	3,4	0,6	0,0	-	11,4	5,1	0,7	0,0	43,7	0,4	0,8	-
11	3,6	3,3	3,1	0,6	0,0	-	3,5	4,6	0,3	0,0	42,7	0,4	0,6	-
12	12,4	4,5	0,4	0,1	-	-	8,0	0,5	0,4	0,0	1,0	-	0,2	-
2	173,6	332,8	70,4	81,9	0,3	4,9	747,6	190,5	18,3	154,9	34,7	90,2	5,1	4,3
21	46,6	265,5	5,1	2,1	-	0,1	3,4	14,2	-	0,7	-	-	-	-
22	2,7	0,0	-	-	-	0,0	0,1	-	0,0	-	-	-	-	-
23	0,1	0,0	-	0,0	-	-	3,1	0,4	3,2	0,1	1,6	-	-	-
24	32,5	30,7	39,5	0,4	-	1,4	509,2	50,6	1,4	12,6	8,0	15,9	-	-
25	1,8	14,7	4,0	3,2	0,0	-	86,2	88,7	-	109,9	-	21,8	-	-
26	1,0	0,2	0,1	0,0	-	0,0	2,3	1,5	0,6	0,9	0,3	-	-	-
27	21,6	13,5	17,8	2,4	0,1	2,0	33,6	19,8	10,5	8,2	18,0	48,2	2,7	4,3
28	15,4	5,5	3,9	64,7	0,1	1,2	103,0	13,8	-	22,4	3,8	3,5	2,4	-
29	51,9	2,7	0,1	9,1	0,1	0,3	6,6	1,4	2,6	0,1	3,0	0,9	0,0	0,0
3	396,8	1113,2	26,6	469,0	-	125,6	385,9	3083,0	102,4	1342,9	33,0	4474,3	-	-
32	0,2	0,1	0,2	-	-	-	9,1	0,9	19,1	0,0	8,1	-	-	-
33	202,3	1106,1	7,5	466,2	-	125,6	325,3	2548,1	83,2	726,0	24,5	3277,9	-	-
34	2,8	3,5	0,2	2,8	-	-	13,2	36,3	-	616,9	0,4	1196,4	-	-
35	191,5	3,5	18,8	-	-	-	38,4	497,8	-	-	-	-	-	-
4	26,8	9,7	0,1	2,2	45,6	1,6	9,6	14,5	2,1	0,8	2,9	2,1	1,3	-
41	20,9	5,9	0,0	1,0	45,6	0,0	3,0	3,1	0,0	0,2	2,2	0,9	-	-
42	3,4	-	0,0	-	-	1,1	4,8	3,0	0,1	-	0,3	-	1,3	-
43	2,4	3,8	0,1	1,2	-	0,4	1,8	8,4	2,0	0,7	0,4	1,2	-	-
5	372,2	383,5	143,5	194,2	1,2	14,6	859,5	721,2	267,9	35,9	346,5	186,7	0,6	21,0
51	11,1	10,3	14,9	24,7	-	0,2	90,2	32,1	20,1	1,8	25,2	8,9	-	0,9
52	5,1	33,0	13,5	27,2	-	0,3	49,1	67,5	33,9	10,5	7,4	45,6	-	1,4
53	48,0	36,3	7,8	3,6	-	2,2	122,4	61,0	12,5	1,8	69,3	2,8	-	1,6
54	110,1	40,2	18,0	30,7	0,3	1,2	177,6	63,9	55,6	2,8	59,5	27,8	-	4,9
55	58,6	18,6	10,8	6,5	0,0	1,1	98,5	42,0	24,3	4,2	66,1	12,6	0,1	0,9
56	0,7	97,9	0,9	0,7	-	0,2	22,5	103,0	23,0	0,5	0,1	12,8	-	3,4
57	12,9	113,4	24,3	56,3	-	3,4	112,3	187,2	58,1	7,6	62,0	47,6	-	3,7
58	88,3	20,9	36,4	8,3	-	0,9	88,7	69,4	17,2	4,4	19,7	14,6	0,6	0,0
59	37,4	13,0	16,7	36,3	0,8	5,0	98,1	95,1	23,1	2,3	37,1	14,1	-	4,2
6	574,5	599,6	650,4	265,6	7,5	67,6	2416,3	1394,5	309,7	350,8	329,1	937,1	4,9	60,3
61	1,9	3,3	1,6	0,1	0,1	-	12,6	2,3	0,1	0,0	0,2	1,1	0,3	0,3
62	15,0	4,8	22,4	2,3	0,0	0,9	86,2	26,7	14,3	8,4	42,0	2,2	0,8	0,0
63	36,1	30,8	61,7	5,1	-	4,9	210,8	69,0	4,1	3,8	3,9	4,9	0,0	0,1
64	79,2	153,1	279,6	42,0	0,0	13,0	832,6	170,6	27,7	57,4	37,5	164,7	0,7	51,2
65	82,8	43,0	19,8	16,3	1,6	20,7	125,5	60,8	64,0	12,2	33,1	3,4	0,7	0,5
66	73,8	34,4	23,7	16,4	0,0	2,7	137,0	103,0	28,1	4,2	37,5	1,3	0,1	0,7
67	78,7	70,8	146,4	87,1	4,2	11,2	385,7	296,6	104,7	59,5	84,4	162,2	0,1	1,4
68	21,4	155,9	19,4	64,7	-	3,2	173,6	418,6	29,4	200,2	29,6	575,3	1,5	5,1
69	185,6	103,4	75,8	31,6	1,6	11,0	452,4	246,9	37,3	5,0	60,9	21,9	0,7	1,2
7	953,7	497,7	872,3	445,0	36,0	60,3	2703,7	1276,5	477,7	105,7	1012,9	300,3	3,0	23,6
71	37,2	96,8	78,1	185,2	0,0	2,6	177,6	35,2	11,4	1,5	102,7	32,3	-	3,7
72	193,0	71,1	144,4	38,1	26,4	7,8	448,6	147,2	45,7	8,8	97,0	58,8	-	4,9
73	20,7	2,9	8,1	1,9	0,1	0,3	42,0	11,1	3,8	4,7	8,2	1,1	0,0	0,0
74	256,7	77,8	157,7	50,9	3,8	31,6	613,5	184,7	32,7	6,2	134,8	25,8	0,0	5,7
75	53,5	52,0	64,6	25,3	0,5	0,8	86,2	84,3	21,9	2,9	95,5	44,4	0,0	1,0
76	102,7	32,1	165,3	5,2	0,0	4,7	231,8	140,8	52,8	11,0	78,2	19,9	0,1	2,8
77	148,4	97,0	92,4	105,2	1,2	11,6	326,5	270,9	55,6	18,9	155,4	32,5	2,8	4,3
78	119,1	51,4	110,5	31,8	0,0	0,8	731,9	389,9	244,1	51,6	295,0	9,9	-	-
79	22,3	16,7	51,1	1,4	4,1	0,2	45,6	12,3	9,6	0,1	46,1	75,6	-	1,3
-	14,8	7,5	35,9	-	4,1	-	20,2	-	-	-	-	63,3	-	-
-	-	-	-	-	-	-	-	-	-	-	-	-	-	-
-	14,8	7,5	35,9	-	4,1	-	20,2	-	-	-	-	63,3	-	-
8	1077,8	256,2	233,1	110,2	1,9	24,3	1360,7	517,9	105,3	22,2	322,5	126,8	50,3	4,8
81	32,5	17,9	23,6	12,5	-	2,6	130,1	38,1	1,4	2,7	8,3	4,2	0,0	0,0
82	296,1	109,2	21,1	24,8	0,0	3,1	404,9	106,2	10,9	5,0	12,6	21,8	0,0	0,1
83	4,4	1,7	1,1	0,3	-	0,3	4,0	2,1	4,2	0,0	1,2	0,3	0,0	-
84	289,1	18,4	41,7	7,6	1,1	3,3	70,4	56,6	6,3	0,6	47,9	1,1	49,6	0,1
85	18,4	2,1	12,6	6,3	-	4,1	8,0	20,1	0,3	-	10,4	0,1	0,3	-
87	63,5	26,7	24,8	18,3	0,2	5,0	104,7	49,9	14,2	7,8	36,0	28,2	0,2	1,4
88	14,6	3,4	1,2	1,5	0,1	0,2	16,9	11,6	18,1	0,2	24,1	1,9	0,1	-
89	359,3	76,8	107,0	38,8	0,5	5,6	621,7	233,1	50,0	5,9	182,0	69,3	0,1	3,1
9	8,0	2,3	4,1	8,0	0,0	0,1	35,5	11,2	0,1	0,2	1,8	0,3	0,0	-

TABELL 13. SAMHANDELEN MED DE VIKTIGSTE LAND. HOVEDGRUPPER ETTER SITC. JANUAR-MARS 1996. MILL. KR
(FORTS.) TRADE WITH PRINCIPAL COUNTRIES BY DIVISIONS OF THE SITC. JANUARY-MARCH 1996. MILLION KRONER

GRUPPE	IRLAND		ITALIA		UKRAINA		NEDERLAND		POLEN		PORTUGAL		ROMANIA	
	INNF.	UTF.	INNF.	UTF.	INNF.	UTF.	INNF.	UTF.	INNF.	UTF.	INNF.	UTF.	INNF.	UTF.
I ALT	782,5	747,0	2176,4	2087,4	14,1	50,8	2425,5	7743,1	277,8	658,6	479,8	720,4	44,4	24,7
0	79,3	15,1	84,2	222,3	-	45,7	168,3	111,0	23,6	228,7	5,8	448,6	-	13,9
00	0,3	-	-	-	-	-	0,6	0,0	-	-	-	-	-	-
01	0,0	-	0,0	0,1	-	0,0	0,0	0,7	0,1	-	-	0,2	-	-
02	-	-	0,8	1,1	-	-	0,7	0,3	-	-	-	0,3	-	-
03	77,4	2,3	0,0	213,4	-	45,6	1,3	106,4	0,0	227,1	-	447,6	-	13,9
04	0,0	1,0	9,2	-	-	0,1	15,9	0,3	0,0	0,1	-	0,0	-	-
05	0,1	0,1	71,6	-	-	0,1	76,9	0,2	9,8	-	5,4	-	-	-
06	0,6	-	0,3	-	-	0,0	9,4	0,0	11,1	0,1	-	0,4	-	-
07	-	-	0,8	0,0	-	0,0	29,6	1,3	0,1	0,0	-	-	-	-
08	0,2	11,7	0,0	7,4	-	-	10,0	1,3	2,5	1,4	-	0,1	-	-
09	0,6	-	1,5	0,2	-	0,0	23,9	0,6	0,0	0,0	0,4	-	-	0,1
1	4,9	-	17,6	0,0	-	-	9,4	0,5	0,1	0,1	6,4	-	0,1	-
11	4,9	-	17,1	0,0	-	-	4,4	0,2	0,1	0,1	6,4	-	0,1	-
12	0,0	-	0,5	0,0	-	-	5,0	0,2	-	-	-	-	-	-
2	84,4	3,3	16,0	77,3	-	0,0	131,4	252,3	15,3	20,7	13,2	1,8	0,5	-
21	-	-	0,3	9,5	-	-	0,3	0,3	-	0,0	-	-	-	-
22	-	-	0,1	-	-	-	4,9	0,2	0,0	-	-	-	-	-
23	-	-	1,7	-	-	-	1,6	0,1	-	-	-	-	-	-
24	10,5	1,1	3,0	1,1	-	-	2,3	44,2	14,0	0,1	1,2	0,3	0,3	-
25	-	1,2	-	23,6	-	-	0,7	65,5	-	0,6	6,9	-	-	-
26	1,5	-	0,6	0,5	-	0,0	2,9	0,3	-	0,0	0,4	-	-	-
27	0,0	0,9	2,7	42,5	-	-	25,7	41,2	0,4	15,2	4,0	1,3	0,1	-
28	71,6	-	0,5	0,0	-	-	15,9	99,5	-	4,4	-	-	-	-
29	0,7	-	7,1	-	-	-	77,0	1,0	0,8	0,4	0,8	0,2	0,1	-
3	0,0	408,4	0,2	711,2	-	-	55,8	5917,0	40,0	195,0	0,0	97,5	-	-
32	-	-	-	-	-	-	27,4	-	33,1	1,2	-	-	-	-
33	-	408,4	0,1	678,5	-	-	28,4	5374,8	6,9	184,9	0,0	68,3	-	-
34	0,0	-	0,1	32,7	-	-	0,0	542,1	-	8,9	-	29,2	-	-
35	-	-	-	-	-	-	-	-	-	-	-	-	-	-
4	1,7	0,1	1,0	1,2	-	0,0	9,6	4,9	-	0,6	0,0	0,7	-	0,1
41	1,7	-	-	0,4	-	0,0	2,2	3,9	-	-	-	0,0	-	-
42	-	-	0,7	0,0	-	0,0	6,1	0,0	-	-	0,0	-	-	-
43	-	0,1	0,3	0,8	-	-	1,4	1,0	-	0,6	-	0,7	-	0,1
5	157,4	81,1	109,8	96,4	-	1,0	489,2	157,2	18,9	63,0	8,5	24,9	-	1,9
51	0,8	59,4	19,9	11,3	-	-	130,2	9,6	1,1	1,3	6,6	17,0	-	-
52	11,8	0,9	9,5	25,4	-	-	27,3	11,7	6,3	1,3	-	1,9	-	0,5
53	0,2	0,6	3,9	8,8	-	0,5	25,2	11,3	0,9	4,8	0,0	1,1	-	0,0
54	12,9	9,9	19,4	2,7	-	0,0	135,0	5,7	-	2,2	0,5	0,3	-	1,1
55	126,5	0,7	11,9	0,4	-	0,3	32,9	12,6	6,6	7,0	0,1	0,3	-	0,1
56	-	5,9	-	17,5	-	-	14,8	18,7	0,7	15,0	-	-	-	-
57	0,6	3,4	8,6	19,5	-	0,1	57,5	61,3	0,3	3,4	0,0	2,0	-	-
58	2,2	0,1	27,5	2,0	-	-	28,4	5,0	0,1	6,9	1,2	1,1	-	0,2
59	2,4	0,3	9,1	8,8	-	0,0	37,9	21,2	2,9	21,2	0,1	1,2	-	-
6	33,1	70,4	398,4	753,7	12,1	3,6	474,9	883,3	54,8	56,7	103,8	79,1	24,1	2,2
61	0,3	0,6	26,8	1,9	-	-	1,8	0,2	0,0	0,2	1,4	-	0,0	-
62	4,1	0,0	30,2	0,3	-	0,1	13,7	7,0	2,6	0,4	1,2	0,2	0,1	0,1
63	2,9	1,8	4,8	4,4	0,0	-	4,0	19,1	10,0	0,6	2,9	0,1	0,0	-
64	0,8	9,5	12,8	112,6	-	1,5	120,2	182,4	0,9	5,6	0,2	6,3	-	-
65	4,3	5,5	35,9	3,6	0,0	0,0	59,1	7,6	6,7	7,1	66,0	13,8	0,1	0,1
66	0,9	1,3	57,7	1,1	-	-	28,7	14,4	7,5	8,3	24,0	2,4	1,9	0,0
67	1,1	43,6	112,9	184,1	7,1	0,0	126,1	52,8	17,5	18,8	0,2	4,3	21,7	1,5
68	0,2	3,5	23,3	436,1	4,4	2,0	31,6	576,1	2,1	6,6	-	49,2	-	0,1
69	18,5	4,6	94,1	9,5	0,5	-	89,7	23,8	7,3	9,2	7,9	2,8	0,2	0,4
7	302,4	155,0	965,8	196,5	0,1	0,2	848,7	308,2	85,5	72,8	24,0	31,3	5,4	5,6
71	0,8	1,7	34,7	8,6	0,0	0,1	18,2	18,1	5,9	8,4	0,1	4,0	0,0	0,2
72	0,9	2,7	160,7	25,5	-	-	107,3	53,0	4,1	29,2	0,8	3,8	3,8	2,4
73	1,4	0,0	33,1	15,5	-	-	5,7	7,8	1,4	0,0	0,5	0,0	1,0	0,2
74	20,3	21,1	446,3	52,5	0,1	0,0	106,2	49,3	7,0	19,5	1,0	15,8	0,6	1,5
75	189,7	9,9	57,1	30,1	-	-	186,8	46,9	0,1	1,6	0,2	0,4	-	0,3
76	42,9	2,5	14,9	31,6	-	0,0	22,4	71,1	0,2	4,9	9,9	3,9	-	0,0
77	23,8	116,8	142,4	12,2	0,0	0,0	211,6	26,0	6,8	8,9	5,1	2,7	0,0	1,0
78	1,1	0,2	71,2	7,9	-	-	134,5	20,1	43,8	0,0	6,2	0,7	0,0	0,0
79	21,5	0,1	5,3	12,7	-	-	56,1	15,9	16,0	0,1	0,2	0,0	-	-
	20,6	-	-	-	-	-	50,3	-	15,5	-	-	-	-	-
	20,6	-	-	-	-	-	50,3	-	15,5	-	-	-	-	-
	-	-	-	-	-	-	-	-	-	-	-	-	-	-
8	118,8	13,5	582,8	28,5	1,9	0,3	235,5	108,3	39,7	20,8	318,0	36,6	14,2	1,0
81	0,1	2,4	21,7	2,6	-	0,2	10,3	17,5	3,1	1,6	2,4	0,8	0,1	-
82	2,9	0,3	54,0	4,4	0,1	-	14,3	33,7	10,7	2,0	1,3	0,5	5,5	0,2
83	0,5	0,1	7,8	0,0	-	-	4,5	0,4	0,4	-	0,6	0,0	0,0	-
84	12,5	0,3	271,7	1,3	1,1	-	28,2	3,7	18,3	4,3	213,0	0,8	5,3	-
85	-	-	101,5	1,0	0,3	-	4,4	0,4	3,5	0,2	94,6	0,3	2,3	-
87	8,9	0,7	10,6	9,7	0,0	0,1	27,7	16,4	0,2	5,4	2,1	11,8	0,1	0,2
88	3,6	0,1	21,7	1,3	-	-	21,3	0,3	0,0	0,0	0,3	-	0,1	0,1
89	90,4	9,6	93,8	8,3	0,4	0,0	124,8	35,9	3,7	7,2	3,7	22,3	0,9	0,6
9	0,4	-	0,7	0,4	-	0,0	2,5	0,3	0,0	0,2	0,1	-	0,0	-

TABELL 13. SAMHANDELEN MED DE VIKTIGSTE LAND. HOVEDGRUPPER ETTER SITC. JANUAR-MARS 1996. MILL. KR
(FORTS.) TRADE WITH PRINCIPAL COUNTRIES BY DIVISIONS OF THE SITC. JANUARY-MARCH 1996. MILLION KRONER

GRUPPE	RUSSLAND		SPANIA		STORBRIANNIA OG N.-IRLAND		SVEITS		TSJEKKIA		TYRKIA		TYSKLAND	
	INNF.	UTF.	INNF.	UTF.	INNF.	UTF.	INNF.	UTF.	INNF.	UTF.	INNF.	UTF.	INNF.	UTF.
I ALT	764,3	506,1	794,4	1842,4	4980,6	13885,8	786,2	404,9	114,2	88,9	161,8	215,1	7149,6	8982,7
0	255,2	344,1	183,8	215,8	345,8	435,5	40,7	70,7	0,6	14,4	18,6	8,9	143,7	334,5
00	-	-	-	-	1,6	0,0	-	-	-	-	-	-	0,3	0,1
01	-	5,0	0,0	0,2	1,3	0,4	-	0,1	-	-	-	-	0,2	0,2
02	-	7,1	0,0	1,6	0,3	6,0	0,4	11,6	-	0,5	-	-	1,7	5,6
03	255,2	321,0	0,8	202,5	189,6	407,0	0,0	52,3	0,2	11,6	-	6,3	3,6	317,4
04	-	0,9	0,0	0,0	27,7	1,8	3,4	0,1	0,4	0,0	0,1	0,0	56,1	0,5
05	-	1,4	177,4	0,0	9,5	0,1	7,3	-	0,1	0,5	17,7	-	20,7	0,2
06	-	0,0	3,7	0,0	35,1	1,0	0,7	-	0,0	-	0,0	-	12,6	2,0
07	-	5,0	0,2	0,3	37,6	0,0	15,0	0,2	-	0,0	0,5	-	23,5	0,9
08	-	0,1	1,2	10,5	16,9	18,0	1,9	4,5	-	-	-	2,6	13,4	6,1
09	-	3,5	0,5	0,7	26,3	1,2	12,1	2,0	-	1,8	0,3	-	11,6	1,5
1	0,4	0,1	25,8	0,3	15,0	3,7	35,0	2,4	0,1	0,0	1,4	0,0	23,0	9,4
11	0,4	0,1	25,8	0,2	14,0	3,5	0,1	0,0	0,1	0,0	-	0,0	22,5	6,2
12	-	0,0	-	0,1	0,9	0,1	34,9	2,4	-	-	1,4	-	0,5	3,2
2	134,5	1,7	64,0	34,9	101,5	188,3	1,9	19,9	2,6	1,5	52,8	26,3	189,8	385,2
21	-	-	-	3,5	0,6	7,4	0,8	-	-	-	-	19,5	0,4	4,1
22	-	-	0,0	-	0,4	-	-	-	0,0	-	0,1	-	0,2	-
23	-	-	0,2	0,2	2,9	0,5	-	-	0,5	0,0	-	-	3,0	0,0
24	2,4	1,3	0,7	1,0	1,5	43,7	0,1	5,3	0,2	0,0	-	-	18,0	98,3
25	0,6	-	-	0,4	1,8	43,7	-	10,9	-	1,4	-	6,1	0,9	134,0
26	-	0,0	0,0	0,1	14,9	13,5	0,0	0,1	-	-	-	-	6,5	0,2
27	69,0	0,1	47,9	26,6	55,6	39,0	0,1	3,5	1,9	0,1	-	0,6	35,6	47,6
28	62,2	-	14,4	2,2	23,5	36,0	0,3	0,0	-	-	46,4	-	114,4	100,6
29	0,4	0,3	0,8	1,0	0,4	4,5	0,6	0,1	-	0,0	6,3	-	10,8	0,4
3	29,3	3,7	3,7	963,6	380,4	9716,7	0,2	0,0	-	0,4	-	-	92,0	4355,3
32	-	-	-	-	63,4	0,4	-	-	-	-	-	-	23,2	9,5
33	23,0	3,7	3,7	640,0	187,6	9210,3	0,2	0,0	-	0,4	-	-	66,0	1928,9
34	0,1	-	-	323,6	129,4	506,0	0,0	-	-	-	-	-	2,8	2417,0
35	6,2	-	-	-	-	-	-	-	-	-	-	-	-	-
4	0,2	19,6	7,5	0,1	8,9	31,1	0,3	0,6	-	0,0	0,0	0,0	7,0	15,5
41	0,2	-	-	0,0	4,4	27,9	-	0,1	-	0,0	-	-	0,1	3,8
42	-	0,2	7,5	-	4,2	-	-	-	-	-	0,0	-	4,1	-
43	-	19,5	-	0,1	0,4	3,2	0,3	0,5	-	-	-	0,0	2,8	11,7
5	95,1	34,2	26,5	93,1	603,7	543,4	139,8	28,7	1,9	17,3	1,1	21,6	860,6	710,2
51	3,5	0,2	0,7	1,7	117,1	51,4	6,4	2,0	-	0,2	-	0,4	136,7	92,7
52	20,9	0,5	5,0	9,6	31,7	166,8	1,7	5,1	0,2	2,5	0,8	2,3	51,2	199,8
53	-	1,3	1,6	7,6	51,8	8,7	12,7	0,4	0,1	0,5	-	0,4	69,1	19,0
54	-	2,2	2,3	4,7	93,1	21,6	68,4	3,1	0,1	1,7	0,0	5,8	108,9	23,1
55	-	9,8	2,2	0,0	128,7	12,1	7,8	3,1	0,0	1,5	0,0	0,5	91,7	12,4
56	70,3	-	2,4	51,3	2,2	93,9	0,0	0,1	0,1	3,2	-	-	37,7	51,8
57	0,3	0,3	4,8	9,1	34,3	110,6	11,4	1,1	0,6	4,5	0,2	8,6	149,6	168,0
58	-	0,5	2,3	1,6	27,9	32,4	8,8	1,9	0,9	3,0	-	2,9	62,1	9,4
59	-	19,3	5,2	7,5	116,9	45,9	22,6	11,9	0,0	0,2	-	0,5	153,5	133,9
6	210,1	39,5	151,7	263,6	803,1	1944,2	76,1	171,0	65,4	36,1	26,7	34,7	1288,5	2172,5
61	0,1	-	0,4	0,0	5,1	4,9	0,4	0,4	0,0	-	0,0	0,1	3,7	3,5
62	0,0	0,4	13,3	1,3	46,1	3,4	1,4	0,4	7,4	0,1	1,3	-	88,0	12,3
63	2,2	0,8	0,9	2,3	13,7	51,5	0,1	7,9	0,4	0,0	0,1	0,6	34,7	86,7
64	-	6,1	3,5	105,3	60,2	616,2	7,3	22,0	1,7	1,2	1,0	6,8	83,3	444,1
65	0,6	6,2	18,1	1,6	106,5	21,5	12,8	0,7	13,0	4,7	7,8	0,3	122,3	13,9
66	0,4	0,2	25,7	1,1	65,1	27,0	7,1	1,6	4,7	0,5	4,1	1,6	91,5	26,8
67	15,0	6,4	41,1	61,5	265,0	344,8	5,9	31,4	33,6	21,2	7,2	7,0	459,0	302,2
68	190,1	10,5	7,7	77,4	42,5	805,7	15,1	104,6	0,8	6,7	2,6	17,4	124,3	1202,4
69	1,8	8,8	41,0	13,1	199,0	69,2	26,0	1,8	3,8	1,6	2,6	0,9	281,7	80,6
7	31,6	38,1	271,4	233,9	1935,5	800,9	359,6	72,4	24,7	14,6	10,0	117,8	3755,7	730,7
71	0,0	0,3	3,0	57,4	109,2	28,2	15,8	0,9	5,5	0,0	0,3	1,0	176,7	17,6
72	0,0	1,5	6,1	31,4	370,0	109,9	29,9	13,7	7,0	3,7	0,1	1,3	466,6	97,3
73	0,2	0,0	5,2	0,4	19,6	4,1	14,4	4,8	2,0	0,0	0,1	-	54,1	11,9
74	2,2	13,8	37,5	82,1	392,7	96,7	102,3	4,8	3,7	1,4	0,4	17,5	614,4	80,6
75	0,0	2,7	20,9	4,5	351,2	34,1	18,9	2,7	0,1	1,1	-	0,7	181,3	92,7
76	-	2,9	7,3	12,8	161,1	155,9	6,9	12,1	0,1	4,9	-	9,7	203,1	53,6
77	5,7	14,4	33,3	26,3	252,3	55,6	122,5	18,6	2,8	2,7	5,4	3,0	666,4	112,2
78	2,5	2,4	156,8	11,5	177,8	47,1	15,2	1,5	1,6	0,7	3,9	0,0	1372,3	208,2
79	20,9	-	1,5	7,5	101,8	269,3	33,8	13,3	1,9	-	-	84,6	20,9	56,6
	20,9	-	-	-	14,8	233,8	-	-	-	-	-	83,6	-	-
	20,9	-	-	-	-	89,6	-	-	-	-	-	-	-	-
	-	-	-	-	14,8	144,2	-	-	-	-	-	83,6	-	-
8	7,9	24,9	59,9	36,7	780,4	208,4	130,9	37,7	19,0	4,5	51,1	5,8	768,2	253,9
81	0,1	1,5	4,4	4,4	18,6	13,2	2,0	1,1	0,7	0,4	0,0	0,0	38,8	47,6
82	2,5	2,3	10,0	2,4	40,9	21,5	2,8	7,5	2,1	1,7	0,2	0,0	32,5	99,5
83	0,6	0,0	0,2	0,1	5,4	0,2	0,5	0,1	1,3	-	0,0	-	3,3	0,3
84	3,4	2,7	5,5	2,1	165,4	4,1	8,1	1,2	5,6	0,5	49,6	-	98,3	4,7
85	0,1	0,0	18,2	0,1	16,3	2,1	0,5	0,1	1,7	0,0	-	-	31,3	0,6
87	0,1	5,4	3,3	17,4	215,6	107,8	43,3	4,2	0,3	0,0	0,4	1,5	161,4	56,0
88	0,0	0,2	0,8	0,4	60,3	3,3	29,9	5,5	0,1	0,1	0,0	0,1	76,3	2,0
89	1,0	12,8	17,6	9,7	257,9	56,2	43,8	18,0	7,1	1,8	0,8	4,2	326,2	43,3
9	0,1	0,1	0,1	0,3	6,2	13,6	1,7	1,5	0,0	-	0,0	-	21,3	15,4

TABELL 13. SAMHANDELEN MED DE VIKTIGSTE LAND. HOVEDGRUPPER ETTER SITC. JANUAR-MARS 1996. MILL. KR
(FORTS.) TRADE WITH PRINCIPAL COUNTRIES BY DIVISIONS OF THE SITC. JANUARY-MARCH 1996. MILLION KRONER

GRUPPE	UNGARN		ØSTERRIKE		SØR-AFRIKA		MALAYSIA		TAIWAN		HONG KONG		INDIA	
	INNF.	UTF.	INNF.	UTF.	INNF.	UTF.	INNF.	UTF.	INNF.	UTF.	INNF.	UTF.	INNF.	UTF.
I ALT	64,9	25,8	508,4	286,3	144,6	31,5	142,3	73,7	488,0	227,4	328,9	210,6	180,8	90,1
0	3,5	0,9	9,2	8,3	29,0	3,3	0,5	14,4	2,0	44,3	0,7	30,8	14,6	0,8
00	-	0,1	-	-	-	-	-	-	-	-	-	-	-	-
01	1,1	-	-	-	-	-	-	0,1	-	0,0	-	0,0	-	-
02	-	0,2	-	0,2	-	0,0	-	-	-	-	-	0,2	-	-
03	-	0,6	-	6,9	-	2,2	0,1	12,8	0,2	40,9	0,3	28,0	2,6	0,0
04	0,0	-	2,1	0,4	26,3	0,0	-	0,0	0,1	0,0	0,2	0,3	0,5	-
05	2,1	-	4,5	-	-	-	0,3	-	0,5	-	0,1	-	1,1	-
06	0,2	0,0	0,7	0,1	-	-	0,1	-	0,1	-	0,0	-	-	-
07	0,1	0,0	0,2	-	-	-	0,0	-	0,2	-	0,0	-	10,1	-
08	0,0	-	1,5	0,7	-	1,1	-	1,4	0,4	3,4	-	0,8	-	0,8
09	-	-	0,2	0,0	-	-	0,1	0,1	0,5	0,0	0,1	1,4	0,2	-
1	0,5	0,3	0,2	-	2,7	0,0	0,0	0,0	-	0,0	-	-	0,3	-
11	0,5	0,3	0,2	-	2,7	0,0	0,0	0,0	-	0,0	-	-	-	-
12	-	0,1	-	-	-	-	-	-	-	-	-	-	0,3	-
2	5,1	2,8	1,8	7,0	105,6	0,2	5,3	0,6	4,0	34,4	0,5	3,4	21,6	4,5
21	-	-	-	0,8	0,0	-	-	-	-	-	-	0,7	0,0	0,5
22	2,6	-	-	-	-	-	-	-	-	-	0,5	-	0,0	-
23	-	-	0,0	-	-	-	1,4	-	-	-	-	-	-	-
24	2,5	0,9	-	4,6	-	-	4,0	-	-	2,1	-	0,0	-	-
25	-	1,9	-	1,5	-	-	-	-	-	17,8	-	-	-	3,2
26	0,0	-	0,9	-	-	-	-	-	3,5	-	-	0,1	0,2	-
27	-	-	0,9	0,1	9,4	0,2	-	0,6	0,0	14,0	-	0,0	0,9	0,7
28	-	-	-	-	96,0	-	-	-	0,4	0,2	-	2,5	19,7	-
29	0,1	-	0,0	-	0,1	0,0	-	-	0,0	0,4	0,1	-	0,8	0,0
3	0,0	-	0,0	0,4	-	-	-	-	-	-	0,5	0,0	-	0,7
32	-	-	-	-	-	-	-	-	-	-	-	-	-	0,7
33	0,0	-	0,0	0,4	-	-	-	-	-	-	0,5	0,0	-	-
34	-	-	-	-	-	-	-	-	-	-	-	-	-	-
35	-	-	-	-	-	-	-	-	-	-	-	-	-	-
4	-	0,9	0,0	2,7	-	0,0	7,5	0,4	0,0	0,5	0,0	1,2	-	0,2
41	-	0,1	-	-	-	-	-	0,0	-	0,3	-	-	-	0,2
42	-	-	0,0	-	-	-	7,5	0,0	0,0	-	-	-	-	-
43	-	0,9	-	2,7	-	0,0	-	0,4	-	0,2	0,0	1,2	-	-
5	3,0	4,9	70,6	59,7	1,0	7,2	3,9	18,8	3,8	14,1	2,1	10,9	2,1	10,8
51	1,7	2,1	19,1	1,2	0,8	0,0	3,4	7,1	-	1,4	0,0	0,0	0,9	1,7
52	0,3	0,5	0,7	3,1	-	1,8	-	3,5	0,6	5,1	1,0	0,3	0,9	0,3
53	0,2	0,4	0,5	6,9	-	0,0	-	1,4	0,1	1,2	0,0	0,1	0,0	-
54	0,1	0,0	38,0	31,1	0,1	0,5	0,0	0,6	0,0	0,7	0,2	1,4	0,0	5,0
55	0,1	0,6	1,2	2,2	0,0	0,7	0,0	0,7	0,4	0,4	0,3	0,7	0,0	0,4
56	-	0,1	-	-	-	0,0	-	1,0	-	0,2	-	-	-	-
57	0,4	0,9	3,6	6,1	-	2,9	0,4	1,3	1,7	2,1	0,1	6,2	-	1,8
58	0,0	0,1	5,2	2,6	-	-	-	-	0,7	0,0	0,1	0,7	-	-
59	0,2	0,4	2,3	6,5	0,0	1,2	0,1	3,2	0,3	2,9	0,5	1,5	0,2	1,5
6	16,9	4,4	114,7	145,5	4,3	7,7	22,9	23,7	60,3	116,4	5,3	56,7	62,5	22,7
61	0,0	-	0,0	-	-	-	0,0	-	0,1	0,1	0,1	3,3	0,7	0,7
62	1,2	0,6	13,2	0,3	0,2	0,2	1,5	0,3	8,6	-	0,1	0,0	0,0	0,1
63	0,6	0,0	3,4	13,8	-	-	2,9	0,0	1,8	2,7	0,3	1,3	0,9	-
64	0,3	1,4	11,9	8,5	-	4,1	0,2	5,9	0,5	90,4	0,7	0,4	0,0	10,2
65	3,3	0,9	22,6	0,4	0,9	0,2	6,7	2,9	6,3	3,1	0,6	4,4	49,9	-
66	1,1	0,5	11,1	0,5	1,4	0,8	8,6	0,1	2,8	-	0,5	2,1	3,4	-
67	0,0	0,6	25,4	0,7	1,1	2,1	-	8,3	0,2	16,8	0,1	2,2	1,7	8,6
68	7,9	0,1	4,6	119,1	-	-	-	4,3	0,2	2,9	0,0	32,9	0,0	2,3
69	2,4	0,3	22,6	2,1	0,7	0,3	3,0	1,8	39,7	0,4	2,8	10,2	6,0	0,9
7	22,0	9,3	210,0	49,4	1,9	10,2	65,6	13,2	343,3	11,7	101,3	92,3	1,5	41,3
71	0,8	-	6,1	2,1	0,0	0,8	0,1	0,3	0,9	0,2	0,2	1,8	0,0	1,8
72	0,7	0,6	54,4	7,2	0,0	2,5	0,2	5,4	6,6	1,9	0,1	3,0	-	5,4
73	0,0	-	5,5	1,2	-	0,3	-	0,0	13,1	-	-	0,1	0,0	-
74	1,6	1,4	35,2	8,1	0,2	3,2	0,6	1,4	7,5	2,2	0,4	3,8	0,1	20,4
75	2,5	0,5	2,3	5,7	0,0	1,1	15,8	0,1	167,8	0,6	69,3	5,6	-	3,8
76	1,2	0,5	26,9	8,8	0,7	0,8	31,6	1,1	16,1	1,6	6,2	33,1	0,3	1,7
77	13,4	6,2	48,8	12,6	0,3	1,4	14,1	4,7	29,3	4,7	23,6	42,8	1,0	8,0
78	1,9	-	28,9	2,5	0,7	0,1	3,2	0,3	102,0	0,4	1,4	2,0	0,1	0,0
79	-	-	1,8	1,3	-	0,1	-	-	0,0	-	-	0,1	-	0,1
8	13,7	2,2	101,8	13,4	0,2	2,9	36,5	2,6	73,8	6,1	218,3	15,2	78,0	9,1
81	1,6	-	2,5	1,7	-	0,0	-	-	6,7	0,0	0,5	0,8	1,1	-
82	3,1	0,2	2,2	4,7	-	0,2	1,8	0,0	4,5	0,1	0,2	2,5	0,4	-
83	0,6	-	0,1	0,1	0,0	-	0,0	-	0,8	-	1,0	-	6,2	-
84	4,5	0,2	35,2	0,7	0,1	0,0	20,2	-	9,7	-	175,0	0,6	63,3	-
85	0,0	0,7	17,7	0,2	0,0	-	5,8	-	2,1	-	3,2	-	1,7	-
87	0,2	0,0	6,0	2,9	-	1,3	0,8	1,1	3,2	3,4	3,1	4,1	0,1	6,2
88	0,1	0,0	3,8	0,2	-	-	1,4	0,1	14,5	0,3	13,4	4,9	0,3	0,1
89	3,6	1,0	34,3	3,0	0,1	1,4	6,5	1,4	32,2	2,3	21,9	2,3	5,0	2,8
9	0,0	-	0,1	0,0	-	-	0,0	-	0,9	-	0,2	0,0	0,1	-

TABELL 13. SAMHANDELEN MED DE VIKTIGSTE LAND. HOVEDGRUPPER ETTER SITC. JANUAR-MARS 1996. MILL. KR
(FORTS.) TRADE WITH PRINCIPAL COUNTRIES BY DIVISIONS OF THE SITC. JANUARY-MARCH 1996. MILLION KRONER

GRUPPE	INDONESIA		ISRAEL		JAPAN		KINA		KOREA, REPUBLIKKEN		PAKISTAN		SAUDI-ARABIA	
	INN.F.	UTF.	INN.F.	UTF.	INN.F.	UTF.	INN.F.	UTF.	INN.F.	UTF.	INN.F.	UTF.	INN.F.	UTF.
I ALT	99,3	125,4	102,7	208,3	2131,6	1010,0	1280,5	242,3	354,3	332,2	60,9	27,6	6,7	61,6
0	6,7	2,5	39,2	17,2	5,2	435,0	20,8	5,0	14,6	22,6	0,6	0,9	-	1,9
00	-	-	-	-	-	-	-	-	-	-	-	-	-	-
01	0,1	-	-	-	-	-	-	-	-	-	-	-	-	-
02	-	-	-	-	-	39,7	-	-	-	-	-	-	-	-
03	0,1	0,2	0,0	16,1	4,6	395,0	2,5	5,0	13,5	21,8	-	-	-	1,8
04	-	-	0,0	0,0	0,0	0,3	0,1	-	-	-	0,2	-	-	0,1
05	1,1	-	39,0	0,1	0,0	-	11,0	-	-	-	0,4	-	-	-
06	-	-	-	-	-	0,0	0,5	-	0,1	-	0,0	-	-	-
07	5,3	-	0,0	0,1	0,1	-	6,3	-	-	-	0,0	-	-	-
08	-	2,3	-	0,9	0,0	-	0,0	-	-	0,8	-	0,9	-	-
09	0,1	-	0,1	-	0,5	-	0,4	-	1,0	-	0,0	-	-	-
1	0,2	-	0,1	0,1	0,2	0,0	0,0	-	0,0	0,0	-	-	-	0,0
11	-	-	0,1	0,1	0,2	0,0	-	-	0,0	0,0	-	-	-	0,0
12	0,2	-	-	0,0	-	-	0,0	-	-	-	-	-	-	-
2	6,3	2,3	5,7	1,4	2,7	35,7	13,9	1,8	0,9	1,8	1,2	0,8	-	0,6
21	-	-	-	-	-	0,2	-	-	-	-	-	-	-	-
22	-	-	-	-	-	0,1	0,0	-	-	-	0,1	-	-	-
23	-	-	-	-	0,1	-	-	-	-	-	-	-	-	-
24	6,0	-	-	-	0,0	19,0	0,0	-	-	0,4	-	-	-	-
25	-	-	-	1,2	-	1,9	-	-	-	-	-	-	-	-
26	-	-	-	-	1,3	-	0,1	-	0,4	-	0,8	0,6	-	-
27	-	2,3	-	0,2	0,1	12,9	9,4	-	-	1,4	-	0,1	-	0,6
28	0,3	-	-	-	1,2	0,0	3,5	1,8	-	-	0,1	0,1	-	-
29	0,0	-	5,7	-	0,2	1,6	0,7	-	0,5	-	0,2	0,0	-	-
3	2,1	-	0,0	104,1	0,1	1,2	34,7	0,0	0,0	0,0	-	0,0	-	0,0
32	-	-	-	-	-	-	33,8	-	-	-	-	-	-	-
33	2,1	-	0,0	104,1	0,1	1,2	0,9	0,0	-	0,0	-	0,0	-	0,0
34	-	-	-	-	-	-	-	-	0,0	-	-	-	-	-
35	-	-	-	-	-	-	-	-	-	-	-	-	-	-
4	2,6	-	-	0,1	0,0	0,7	0,0	-	0,0	0,7	-	0,3	-	-
41	-	-	-	-	0,0	0,2	-	-	0,0	0,7	-	-	-	-
42	2,6	-	-	-	-	-	0,0	-	-	-	-	-	-	-
43	-	-	-	0,1	-	0,5	-	-	-	-	-	0,3	-	-
5	0,0	35,4	3,2	5,2	31,9	134,7	23,2	106,0	9,6	18,8	-	2,3	6,6	9,2
51	-	0,0	0,0	0,3	1,8	62,7	6,7	0,0	0,5	0,5	-	-	3,1	0,4
52	-	0,8	0,3	1,5	8,3	52,7	9,2	1,3	0,2	2,4	-	0,6	-	1,3
53	-	1,0	0,6	0,1	1,3	0,2	0,1	0,3	0,9	0,5	-	0,5	-	0,8
54	-	0,6	0,1	0,2	6,2	1,3	0,7	0,9	1,2	1,2	-	0,9	-	2,8
55	-	-	1,0	0,4	2,8	1,0	1,5	0,3	0,1	0,9	-	0,1	-	0,7
56	-	27,6	-	1,2	-	3,5	0,1	101,9	-	0,2	-	-	-	-
57	-	4,5	-	0,6	4,2	2,8	2,2	1,3	1,2	5,3	-	0,4	3,0	2,3
58	0,0	-	1,0	0,3	2,4	0,1	0,6	-	2,7	1,4	-	-	0,4	-
59	0,0	0,9	0,2	0,6	4,9	10,6	2,1	0,2	3,4	6,0	-	0,1	-	1,0
6	21,9	8,1	6,2	57,3	500,8	229,1	103,7	9,3	48,0	61,7	35,8	20,8	0,1	6,9
61	-	0,3	-	-	0,0	0,1	0,8	-	0,2	0,1	0,2	-	-	-
62	2,9	0,1	0,9	0,5	36,3	0,2	2,5	0,1	24,5	0,1	-	-	-	0,0
63	10,4	0,0	-	0,4	0,1	2,0	5,4	0,4	0,6	1,8	0,0	0,0	-	-
64	0,1	1,3	0,0	22,2	5,5	36,0	4,4	0,3	2,3	0,0	-	1,3	-	5,1
65	6,6	0,2	0,2	0,7	4,3	1,4	23,6	0,2	5,8	3,2	35,5	0,0	0,1	-
66	1,6	0,0	0,9	0,5	7,9	1,8	16,5	0,0	2,0	2,9	-	-	-	0,1
67	-	3,9	0,0	1,2	406,4	39,2	0,5	0,8	0,4	28,8	-	18,8	-	0,4
68	-	0,9	0,0	8,8	14,2	141,0	15,8	1,1	-	17,3	-	0,7	-	0,7
69	0,3	1,2	4,1	22,9	26,2	7,4	34,3	6,5	12,2	7,5	0,1	0,0	-	0,6
7	6,0	29,5	39,4	18,7	1416,3	114,9	314,6	104,7	220,7	179,2	0,0	2,1	0,0	39,7
71	-	12,9	3,6	0,6	84,3	13,2	0,7	51,0	0,9	11,6	-	-	-	3,4
72	-	0,8	1,0	2,8	53,6	16,1	1,2	13,6	19,9	26,4	0,0	2,0	-	2,7
73	-	-	0,2	-	13,4	0,1	2,0	-	1,6	1,6	-	-	-	0,0
74	0,0	10,1	2,5	0,6	62,5	52,8	6,0	21,0	9,6	112,4	-	-	0,0	2,2
75	0,5	3,5	4,9	3,6	299,9	9,3	23,1	0,4	69,4	2,5	-	-	-	0,1
76	3,4	1,0	19,0	2,4	150,2	2,7	44,7	12,9	49,6	10,1	-	0,1	-	25,2
77	1,8	1,2	6,6	7,6	126,3	7,9	31,3	5,6	24,7	7,5	-	0,0	-	6,0
78	0,3	-	1,5	1,0	295,2	6,1	27,2	0,0	44,7	1,1	-	-	-	0,0
79	-	-	0,2	0,0	330,9	6,8	178,6	0,1	0,3	6,0	-	-	-	0,0
-	-	-	-	-	329,6	-	178,1	-	-	-	-	-	-	-
-	-	-	-	-	329,6	-	178,1	-	-	-	-	-	-	-
-	-	-	-	-	-	-	-	-	-	-	-	-	-	-
8	53,5	47,7	8,9	4,1	173,9	58,6	768,0	15,6	60,4	47,2	23,3	0,3	-	3,2
81	0,2	-	0,1	1,4	0,6	2,4	8,8	0,2	0,1	2,6	0,1	-	-	0,0
82	6,4	-	0,0	0,2	0,5	21,3	11,5	0,9	0,1	0,0	0,0	-	-	0,4
83	0,1	-	0,1	-	0,2	0,0	65,5	0,1	0,9	-	0,2	-	-	-
84	28,2	0,0	2,4	-	3,2	1,1	451,8	0,0	26,9	0,2	16,7	-	-	0,1
85	15,8	0,0	0,1	-	0,1	0,0	87,6	-	10,3	0,0	0,6	-	-	-
87	0,0	47,6	1,1	1,2	49,8	28,0	6,0	13,6	1,4	43,4	0,1	0,3	-	1,5
88	0,3	0,0	0,1	-	66,8	2,8	11,3	0,2	0,9	0,2	0,0	-	-	0,0
89	2,5	0,0	5,0	1,4	52,6	3,0	125,6	0,5	19,8	0,8	5,7	0,1	-	1,2
9	0,0	-	-	0,1	0,4	0,0	1,5	-	0,1	-	0,0	-	-	-

TABELL 13. SAMHANDELEN MED DE VIKTIGSTE LAND. HOVEDGRUPPER ETTER SITC. JANUAR-MARS 1996. MILL. KR
(FORTS.) TRADE WITH PRINCIPAL COUNTRIES BY DIVISIONS OF THE SITC. JANUARY-MARCH 1996. MILLION KRONER

GRUPPE	SINGAPORE		THAILAND		CANADA		U S A		ARGENTINA		BRASIL		AUSTRALIA	
	INNF.	UTF.	INNF.	UTF.	INNF.	UTF.	INNF.	UTF.	INNF.	UTF.	INNF.	UTF.	INNF.	UTF.
I ALT	217,1	377,3	157,8	405,0	1079,8	2599,2	3815,8	5226,2	54,5	30,4	178,3	566,9	200,8	225,7
0	2,3	28,8	25,1	9,3	75,3	35,7	181,8	243,7	2,3	13,0	93,6	488,7	5,4	28,6
00	-	-	-	-	0,0	-	0,5	0,2	-	-	-	-	-	-
01	-	0,3	0,0	-	0,1	0,0	4,0	1,0	0,2	-	0,4	-	0,4	0,3
02	-	0,1	-	-	0,0	6,7	2,8	43,7	-	-	-	-	-	13,3
03	0,4	27,4	6,0	7,3	52,4	27,9	41,9	196,0	0,6	10,3	0,0	485,9	-	11,2
04	0,0	0,1	6,7	-	8,2	0,3	47,9	1,1	-	-	0,1	-	1,1	0,2
05	0,0	0,0	11,1	-	11,8	0,0	45,7	0,3	1,3	-	29,6	-	3,6	-
06	-	0,0	0,4	-	0,0	0,1	0,9	0,0	0,3	-	-	-	0,0	-
07	0,2	-	0,2	-	0,1	-	3,7	0,1	-	-	59,9	-	-	-
08	-	-	0,2	1,5	2,7	-	25,7	0,6	-	2,6	3,7	2,6	0,2	3,5
09	1,5	0,8	0,5	0,5	0,0	0,7	8,7	0,6	-	-	-	-	0,0	-
1	0,1	0,1	0,4	-	1,0	0,1	28,0	0,2	0,2	-	5,0	0,2	8,7	0,1
11	0,1	0,1	0,0	-	1,0	0,0	10,0	0,2	0,2	-	0,5	0,2	8,7	0,1
12	-	0,0	0,4	-	-	0,0	18,0	0,0	-	-	4,5	-	-	-
2	0,1	3,8	0,9	5,0	842,7	1,0	242,1	123,2	12,7	0,0	1,9	3,1	165,8	0,6
21	-	0,0	-	-	0,0	-	1,2	-	-	-	-	-	-	-
22	0,0	-	0,0	-	0,8	-	213,0	-	0,1	-	-	-	0,0	-
23	-	-	-	-	-	-	1,8	-	-	-	-	-	-	-
24	-	0,2	0,3	-	3,9	-	16,6	-	12,6	-	0,8	-	0,7	-
25	-	-	-	-	-	-	0,9	6,0	-	-	-	0,3	-	-
26	-	0,3	-	-	-	-	0,5	0,0	-	-	-	-	0,1	-
27	-	3,0	-	5,0	0,0	1,0	2,9	32,4	-	0,0	0,1	2,8	-	0,5
28	0,0	0,2	-	-	834,0	-	1,8	83,9	-	-	0,1	-	162,4	0,0
29	0,0	-	0,6	-	3,9	0,0	3,2	0,8	-	-	1,0	-	2,7	-
3	-	0,2	-	-	0,0	2250,1	57,3	2795,0	5,1	-	-	-	0,1	0,0
32	-	-	-	-	-	-	16,5	-	0,1	-	-	-	-	-
33	-	0,2	-	-	0,0	2250,1	40,7	2705,2	5,0	-	-	-	0,1	0,0
34	-	-	-	-	-	-	0,2	89,8	-	-	-	-	-	-
35	-	-	-	-	-	-	-	-	-	-	-	-	-	-
4	0,0	0,0	-	0,6	0,0	1,1	2,0	10,7	-	-	-	0,3	-	0,6
41	-	-	-	0,1	-	0,1	0,0	9,7	-	-	-	0,3	-	0,5
42	0,0	0,0	-	-	0,0	-	0,2	-	-	-	-	-	-	-
43	-	-	-	0,5	-	1,0	1,8	0,9	-	-	-	-	-	0,1
5	14,8	100,4	1,2	109,9	5,4	9,5	264,6	273,7	0,3	2,1	10,2	15,8	2,5	116,5
51	-	72,6	-	5,8	3,1	0,0	74,8	44,3	0,2	0,8	0,0	1,6	-	92,4
52	-	3,3	-	3,2	0,8	-	16,2	47,7	-	0,0	9,1	1,7	-	10,4
53	-	2,6	0,0	0,9	0,1	1,6	15,3	28,5	0,0	0,7	-	0,4	0,2	0,0
54	10,8	2,5	0,0	0,8	0,5	0,6	38,5	32,1	-	0,1	0,0	1,1	2,1	0,0
55	0,0	4,0	0,5	0,4	0,4	0,6	21,1	9,1	-	-	0,4	0,1	0,1	0,4
56	-	0,1	-	94,7	-	-	0,0	45,7	-	-	-	7,3	-	4,2
57	3,2	7,8	-	2,5	0,0	5,7	28,0	25,3	0,1	0,2	0,1	3,1	-	5,3
58	0,7	0,3	0,4	-	0,1	0,0	15,8	3,0	-	-	0,0	0,0	-	0,1
59	0,1	7,1	0,3	1,6	0,3	1,0	54,8	38,0	0,0	0,2	0,5	0,4	0,1	3,6
6	7,9	76,3	22,9	24,5	53,1	126,4	299,1	1073,6	33,3	6,9	49,2	16,6	6,5	40,4
61	-	-	0,8	-	0,0	0,2	0,2	6,4	16,3	-	0,4	-	0,1	-
62	1,2	0,6	2,2	0,2	1,0	0,0	23,1	0,4	0,2	-	0,7	1,9	0,2	0,9
63	0,6	0,2	5,0	1,2	4,4	1,3	3,8	18,0	-	0,1	2,7	0,5	0,0	0,6
64	0,0	26,8	1,6	9,7	7,3	3,2	22,6	248,6	-	0,7	-	-	-	10,6
65	0,0	1,5	8,3	1,5	1,3	3,5	27,7	6,5	0,0	4,7	4,6	0,2	0,1	0,1
66	0,1	3,4	3,2	5,0	1,4	0,3	17,3	11,3	0,0	0,0	0,8	0,0	0,4	0,2
67	1,3	9,9	-	3,4	4,2	24,7	111,4	178,8	15,2	0,3	8,0	-	0,1	13,7
68	0,0	13,8	0,0	1,2	29,9	81,2	15,7	533,8	-	0,2	29,9	13,3	5,3	10,0
69	4,7	20,1	1,9	2,4	3,7	12,1	77,2	69,9	1,5	0,8	2,1	0,6	0,2	4,3
7	177,3	139,0	49,7	251,3	81,5	45,6	2173,0	549,8	0,2	5,8	5,3	30,4	8,3	17,9
71	0,8	15,2	2,0	181,1	1,1	5,5	368,1	76,3	-	0,7	0,2	3,4	0,0	1,5
72	4,8	18,1	0,5	4,3	12,1	23,4	307,5	60,8	0,0	0,8	0,1	4,1	2,4	2,6
73	0,1	1,3	-	-	0,4	0,1	10,7	9,7	-	0,4	0,0	-	0,0	0,2
74	3,6	47,8	0,2	0,6	5,1	6,5	194,8	107,2	0,0	2,8	0,4	5,4	0,1	2,6
75	122,1	20,0	22,1	5,6	10,5	1,6	473,8	106,3	0,0	0,5	0,5	0,8	2,4	1,8
76	28,6	10,8	13,8	52,0	5,4	2,5	165,2	24,8	-	0,4	1,1	7,2	0,5	1,8
77	16,0	18,2	11,0	7,3	7,3	3,3	347,3	54,3	0,0	0,2	0,7	4,0	1,0	5,4
78	1,4	5,6	0,1	0,4	14,2	0,3	118,3	102,8	0,1	0,1	2,3	2,0	1,8	1,4
79	-	1,9	0,0	-	25,4	2,3	187,2	7,6	-	0,1	0,0	3,5	0,1	0,5
-	-	-	-	-	13,0	-	-	-	-	-	-	-	-	-
-	-	-	-	-	-	-	-	-	-	-	-	-	-	-
-	-	-	-	-	13,0	-	-	-	-	-	-	-	-	-
8	14,6	28,4	57,6	4,4	20,4	129,6	566,2	155,4	0,2	2,6	13,0	11,8	3,4	20,7
81	0,1	2,4	1,7	0,0	0,1	0,7	6,8	1,3	-	-	0,0	-	0,0	1,0
82	2,4	5,1	1,9	0,1	1,1	2,1	26,7	42,6	-	0,0	0,2	-	0,1	0,3
83	0,1	-	1,6	-	0,0	-	1,0	0,1	-	0,1	-	-	-	-
84	5,3	0,1	22,4	0,0	2,7	0,4	14,9	2,2	0,1	0,1	0,7	-	0,1	-
85	0,4	-	14,5	0,0	0,2	-	2,7	0,1	-	0,0	6,7	-	0,0	-
87	0,6	17,0	0,8	2,3	6,1	5,6	213,6	73,2	-	0,8	1,4	9,5	0,9	14,1
88	1,7	0,2	1,6	0,3	0,6	0,0	56,0	4,9	0,0	-	0,0	-	0,1	-
89	3,9	3,8	13,1	1,8	9,5	120,8	244,3	31,0	0,1	1,6	4,0	2,3	2,1	5,2
9	0,0	0,2	0,1	-	0,4	0,1	1,8	1,1	0,0	-	0,0	-	0,0	0,4

TABELL 14. UTFØRSEL, VIKTIGERE VARER FORDELT PÅ BESTEMMELSESLAND
 EXPORTS OF PRINCIPAL COMMODITIES BY COUNTRY OF DESTINATION

VARENØR. (H S)	VARE OG LAND	ENHET	MARS	1996	JAN.-MARS	1996	PROSENT AV VAREGR.	PROSENT AV TRAD. EKSP.(1)
			MENGDE	VERDI	MENGDE	VERDI		
			1000 KR.		1000 KR.			
0302.1201	FERSK OPPDRETET LAKS	TONN						
	I ALT		14352	402191	37220	1031477	100,0	2,57
	BE BELGIA		466	13039	1033	28688	2,8	
	CH SVEITS		197	5285	477	12119	1,2	
	DE TYSKLAND		1460	40439	2928	81274	7,9	
	DK DANMARK		3448	96244	10419	292502	28,4	
	ES SPANIA		935	26127	2759	76605	7,4	
	FI FINLAND		359	9664	749	20492	2,0	
	FR FRANKRIKE		2856	79725	6452	180007	17,5	
	GB STORBRIIT. OG N.-IRL.		393	11406	1186	33743	3,3	
	HK HONG KONG		193	5483	592	15648	1,5	
	IT ITALIA		661	18278	1502	41732	4,0	
	JP JAPAN		1189	34608	3526	93801	9,1	
	NL NEDERLAND		637	17689	1530	41756	4,0	
	PT PORTUGAL		497	13881	1343	37346	3,6	
	SE SVERIGE		747	21556	1673	48433	4,7	
	TW TAIWAN		92	2357	465	11473	1,1	
	ANDRE LAND		222	6413	584	15857	1,5	
0301.9100-9300								
0301.9902,9909								
0302.1101-1109								
0302.1209-3900								
0302.5000								
0302.6200-6909								
0304.1001-1003	FERSK ELLER KJØLT FISK OG FILETER							
0304.1005,1008	(UNNT. SILD), ELLERS	TONN						
	I ALT		9957	124152	27084	345616	100,0	0,86
	BE BELGIA		307	5412	881	13824	4,0	
	CH SVEITS		36	1979	85	4469	1,3	
	DE TYSKLAND		1926	23343	3864	50191	14,5	
	DK DANMARK		3561	32888	8966	89463	25,9	
	ES SPANIA		94	2707	231	6428	1,9	
	FR FRANKRIKE		1885	26420	5683	78593	22,7	
	GB STORBRIIT. OG N.-IRL.		793	9842	3878	45367	13,1	
	IT ITALIA		15	491	47	1388	0,4	
	JP JAPAN		52	2310	122	5561	1,6	
	NL NEDERLAND		657	8415	1788	22670	6,6	
	SE SVERIGE		289	5645	788	13749	4,0	
	ANDRE LAND		343	4700	753	13914	4,0	
0303.2201	FRYST OPPDRETET LAKS	TONN						
	I ALT		1547	41712	4620	121347	100,0	0,30
	DE TYSKLAND		60	1007	80	1638	1,4	
	DK DANMARK		62	1708	214	5211	4,3	
	FR FRANKRIKE		130	3242	453	11023	9,1	
	IL ISRAEL		44	1027	181	4418	3,6	
	IT ITALIA		16	554	55	1652	1,4	
	JP JAPAN		443	12037	1068	28572	23,5	
	KR KOREA, REPUBLIKKEN		124	3520	280	8285	6,8	
	RU RUSSLAND		34	897	258	7064	5,8	
	SE SVERIGE		38	931	168	4154	3,4	
	SG SINGAPORE		3	92	25	649	0,5	
	TW TAIWAN		294	7823	981	24984	20,6	
	US U S A		62	1807	347	9109	7,5	
	ANDRE LAND		238	7068	510	14587	12,0	
0303.1000-2109								
0303.2209-4900	FRYST FISK ELLERS, IKKE FILETERT,							
0303.6000-7909	UNNTATT SILD	TONN						
	I ALT		26250	203150	90291	631134	100,0	1,57
	CA CANADA		542	3472	1787	13226	2,1	
	DE TYSKLAND		447	6591	970	15155	2,4	
	DK DANMARK		386	8867	1374	21583	3,4	
	GB STORBRIIT. OG N.-IRL.		1770	17351	5006	49784	7,9	
	JP JAPAN		3373	38523	15387	129063	20,4	
	LT LITAUEN		1877	11710	4570	27812	4,4	
	LV LATVIA		2561	16711	6876	43179	6,8	
	NG NIGERIA		-	-	4229	15700	2,5	
	NL NEDERLAND		900	6659	3285	22339	3,5	
	PL POLEN		4098	21597	9116	48461	7,7	
	RO ROMANIA		275	1552	707	3102	0,5	
	RU RUSSLAND		2937	20123	16477	96732	15,3	
	SE SVERIGE		135	1350	2724	18208	2,9	
	TR TYRKIA		1028	4880	1046	4946	0,8	
	US U S A		1851	11388	3401	26701	4,2	
	ANDRE LAND		4070	32376	13336	95143	15,1	
0304.2001-2004								
0304.2006-2009	FRYSTE FILETER AV FISK, UNNT. SILD	TONN						
	I ALT		11291	282212	29961	752160	100,0	1,88
	BE BELGIA		196	5615	492	15106	2,0	
	CH SVEITS		36	1611	201	8276	1,1	
	DE TYSKLAND		1323	34544	3677	94972	12,6	
	DK DANMARK		303	9744	724	21223	2,8	
	FI FINLAND		334	6899	1207	24316	3,2	
	FR FRANKRIKE		1601	41075	4549	110647	14,7	
	GB STORBRIIT. OG N.-IRL.		2968	67449	9570	214396	28,5	
	IT ITALIA		373	14801	903	35691	4,7	
	JP JAPAN		241	14136	819	37545	5,0	
	SE SVERIGE		581	14487	1329	34707	4,6	
	US U S A		2294	56897	4795	125949	16,7	
	ANDRE LAND		1042	14954	1696	29334	3,9	

(1) TRADISJONELL EKSPORT = EKSPORT UNNTATT SKIP, OLJEPLATTFORMER, RÅOLJE OG NATURGASS. SE TABELL 1, KOLONNE B3.
 (1) TRADITIONAL EXPORTS = EXPORTS EXCL. SHIPS, OIL PLATFORMS, CRUDE OIL AND NATURAL GAS. SEE TABLE 1, COLUMN B3.

TABELL 14. UTFØRSEL. VIKTIGERE VARER FORDELT PÅ BESTEMMELSESLAND
(FORTS.) EXPORTS OF PRINCIPAL COMMODITIES BY COUNTRY OF DESTINATION

VARENØ. (H S)	VARE OG LAND	ENHET	MARS	1996	JAN.-MARS	1996	PROSENT	PROSENT
			MENGDE	VERDI	MENGDE	VERDI	AV VAREGR.	AV TRAD. EKSP.(1)
			1000 KR.		1000 KR.			
0305.3004-3009 0305.4100,4900 0305.6200-6909	SALTET, TØRKET ELLER RØYKT FISK, I.E.M., HERUNDER FILETER	TONN						
	I ALT		6800	157090	22703	533760	100,0	1,33
	CA CANADA		135	1628	244	4108	0,8	
	CH SVEITS		16	1370	37	3123	0,6	
	DE TYSKLAND		8	844	20	1955	0,4	
	DK DANMARK		303	5543	572	10648	2,0	
	ES SPANIA		1132	24582	4399	98979	18,5	
	FR FRANKRIKE		97	2079	660	14853	2,8	
	GR HELLAS		635	14337	2277	50757	9,5	
	IT ITALIA		262	8530	779	26568	5,0	
	PT PORTUGAL		3865	80998	12879	273795	51,3	
	SE SVERIGE		18	1325	52	4067	0,8	
	US U S A		18	1788	95	8571	1,6	
	ANDRE LAND		312	14066	689	36335	6,8	
0305.5101-5104 0305.5901-5902 0305.5904,5907	TØRRFISK	TONN						
	I ALT		288	23608	1034	84213	100,0	0,21
	CH SVEITS		0	23	10	669	0,8	
	HR KROATIA		16	1109	38	2775	3,3	
	IT ITALIA		241	21005	816	73741	87,6	
	US U S A		3	204	6	401	0,5	
	ANDRE LAND		28	1266	164	6626	7,9	
0305.5107 0305.5903 0305.5905-5906 0305.5908	KLIPPFISK	TONN						
	I ALT		4809	139409	24124	804043	100,0	2,00
	AR ARGENTINA		-	-	238	8659	1,1	
	BR BRASIL		695	19655	13041	483027	60,1	
	CG KONGO		126	2292	202	3640	0,5	
	CH SVEITS		61	2475	171	7070	0,9	
	DE TYSKLAND		40	1557	132	5131	0,6	
	DK DANMARK		93	4153	94	4215	0,5	
	DO DEN DOMINIK. REPUB.		293	6105	1440	33791	4,2	
	ES SPANIA		112	2543	306	7255	0,9	
	FR FRANKRIKE		614	18868	1291	39293	4,9	
	GP GUADELOPE		49	1453	129	3851	0,5	
	IT ITALIA		286	9306	785	25987	3,2	
	JM JAMAICA		144	3313	391	8687	1,1	
	MQ MARTINIQUE		145	4366	255	7836	1,0	
	PT PORTUGAL		1645	49813	4303	128044	15,9	
	US U S A		1	80	31	1401	0,2	
	VE VENEZUELA		14	550	26	1052	0,1	
	ZR ZAIRE		31	590	99	1752	0,2	
	ANDRE LAND		460	12290	1189	33350	4,1	
0306.1100-2900 0307.1000-9900	KREPSDYR OG BLØTDYR, IKKE HERMETISKE	TONN						
	I ALT		1312	48103	2695	104747	100,0	0,26
	BE BELGIA		2	330	19	1089	1,0	
	CA CANADA		-	-	278	4827	4,6	
	DK DANMARK		104	3443	121	3940	3,8	
	FD FÆRØYANE		-	-	139	1272	1,2	
	FR FRANKRIKE		2	171	143	7872	7,5	
	JP JAPAN		360	26050	594	45126	43,1	
	RU RUSSLAND		55	2622	190	7846	7,5	
	SE SVERIGE		207	7182	520	19685	18,8	
	US U S A		2	443	8	968	0,9	
	ANDRE LAND		579	7862	682	12122	11,6	
0406.1000-9000	OST OG OSTEMASSE	TONN						
	I ALT		2047	40329	6418	127610	100,0	0,32
	AU AUSTRALIA		147	3897	499	13331	10,4	
	CA CANADA		81	2386	226	6661	5,2	
	DE TYSKLAND		68	1793	202	5409	4,2	
	ES SPANIA		23	499	70	1573	1,2	
	GB STORBRIIT. OG N.-IRL.		111	2899	221	5993	4,7	
	JP JAPAN		986	14188	2777	39679	31,1	
	SE SVERIGE		53	1799	205	6936	5,4	
	US U S A		509	11269	2061	43733	34,3	
	ANDRE LAND		70	1598	156	4295	3,4	
1504.2031,2099	SILDEOLJE OG ANNEN FISKEOLJE	TONN						
	I ALT		3324	14037	11389	45519	100,0	0,11
	DE TYSKLAND		3	57	846	3129	6,9	
	DK DANMARK		61	339	302	776	1,7	
	FR FRANKRIKE		1	30	6	217	0,5	
	GB STORBRIIT. OG N.-IRL.		1324	4685	8075	25814	56,7	
	NL NEDERLAND		1202	3802	1204	3851	8,5	
	SE SVERIGE		625	2155	635	2456	5,4	
	US U S A		92	2495	257	7034	15,5	
	ANDRE LAND		17	475	64	2242	4,9	

(1) TRADISJONELL EKSPORT = EKSPORT UNNTATT SKIP, OLJEPLATTFORMER, RÅDLJE OG NATURGASS. SE TABELL 1, KOLONNE B3.
(1) TRADITIONAL EXPORTS = EXPORTS EXCL. SHIPS, OIL PLATFORMS, CRUDE OIL AND NATURAL GAS. SEE TABLE 1, COLUMN B3.

TABELL 14. UTFØRSEL. VIKTIGERE VARER FORDELT PÅ BESTEMMELSESLAND
(FORTS.) EXPORTS OF PRINCIPAL COMMODITIES BY COUNTRY OF DESTINATION

VARENR. (H S)	VARE OG LAND	ENHET	MARS	1996	JAN.-MARS	1996	PROSENT AV VAREGR.	PROSENT AV TRAD. EKSP.(1)
			MENGDE	VERDI	MENGDE	VERDI		
			1000 KR.		1000 KR.			
1604	FISK, TILBEREDT ELLER KONSERVERT, KAVIAR OG KAVIARETTERLIKNINGER AV ROGN	TONN						
	I ALT		2487	56392	9421	183210	100,0	0,46
	AT ØSTERRIKE		14	474	34	1224	0,7	
	AU AUSTRALIA		52	3104	127	7502	4,1	
	BO BOLIVIA		0	5	359	4327	2,4	
	CA CANADA		13	954	38	2352	1,3	
	CH SVEITS		128	3313	350	9408	5,1	
	DE TYSKLAND		239	4872	513	10283	5,6	
	DK DANMARK		60	1484	112	2641	1,4	
	FI FINLAND		117	2201	437	8087	4,4	
	FR FRANKRIKE		10	294	28	1633	0,9	
	IL ISRAEL		-	-	89	4725	2,6	
	IT ITALIA		1	83	149	4762	2,6	
	JP JAPAN		32	1931	36	2377	1,3	
	NL NEDERLAND		7	202	14	458	0,2	
	RU RUSSLAND		358	9406	919	23457	12,8	
	SE SVERIGE		1159	18629	4036	55858	30,5	
	SY SYRIA		-	-	416	5032	2,7	
	US U S A		75	4391	322	15312	8,4	
	ANDRE LAND		223	5050	1441	23773	13,0	
1605	KREPSDYR OG BLØTDYR, TILBEREDT ELLER KONSERVERT	TONN						
	I ALT		1187	67725	2994	171466	100,0	0,43
	CA CANADA		-	-	0	3	-	
	CH SVEITS		17	1091	58	3459	2,0	
	DE TYSKLAND		9	825	39	2856	1,7	
	DK DANMARK		51	3019	129	7335	4,3	
	FI FINLAND		241	13204	506	28095	16,4	
	FR FRANKRIKE		81	5151	173	10580	6,2	
	GB STORB. OG N.-IRL.		349	18337	883	47070	27,5	
	RU RUSSLAND		17	942	68	3739	2,2	
	SE SVERIGE		373	22356	1056	63454	37,0	
	ANDRE LAND		48	2799	82	4873	2,8	
2301.2010,2090	MJØL OG PELLETER AV FISK, KREPSDYR ELLER BLØTDYR	TONN						
	I ALT		5557	21715	18494	72305	100,0	0,18
	CH SVEITS		1085	4178	1085	4178	5,8	
	DE TYSKLAND		405	1631	405	1631	2,3	
	ES SPANIA		1079	4586	2079	8962	12,4	
	FI FINLAND		-	-	1000	3131	4,3	
	FR FRANKRIKE		1001	3971	2919	12420	17,2	
	GB STORB. OG N.-IRL.		1023	3540	4803	16091	22,3	
	IE IRLAND		821	3227	2926	11744	16,2	
	IT ITALIA		-	-	1657	7127	9,9	
	SE SVERIGE		144	582	314	1170	1,6	
	ANDRE LAND		-	-	1305	5853	8,1	
2709.0000	RÅOLJE	TONN						
	I ALT		11148908	10228757	33623139	29274775	100,0	73,00(2)
	BE BELGIA		290122	264648	745523	644518	2,2	
	CA CANADA		647097	566601	2588341	2187552	7,5	
	DE TYSKLAND		761290	718931	1691796	1523956	5,2	
	DK DANMARK		382174	356198	1015261	896830	3,1	
	ES SPANIA		135122	126443	737609	639963	2,2	
	FI FINLAND		70257	65738	307792	269271	0,9	
	FR FRANKRIKE		867367	805226	3594441	3132962	10,7	
	GB STORB. OG N.-IRL.		3378579	3075036	10193217	8788109	30,0	
	IE IRLAND		163649	153172	460609	407535	1,4	
	IL ISRAEL		-	-	124042	104018	0,4	
	IT ITALIA		135265	126549	525008	458885	1,6	
	NL NEDERLAND		2080631	1936033	5704177	5045909	17,2	
	PL POLEN		-	-	101314	88758	0,3	
	PT PORTUGAL		-	-	81320	68180	0,2	
	SE SVERIGE		754935	703946	2762770	2428094	8,3	
	US U S A		1482420	1330236	2989919	2590255	8,8	
	ANDRE LAND		-	-	-	-	-	
2710.0011-0094	PETROLEUMSPRODUKTER (UNNT. SMØRE- OLJER MV.)	KUB.M.						
	I ALT		1024290	857818	3191516	2564023	100,0	6,39
	BE BELGIA		52280	37987	113795	81441	3,2	
	DE TYSKLAND		210192	189220	467904	404130	15,8	
	DK DANMARK		69513	51097	268113	198218	7,7	
	FI FINLAND		120434	102189	230436	195862	7,6	
	FO FÆRØYANE		20282	20115	49449	46306	1,8	
	FR FRANKRIKE		24560	23900	161445	144655	5,6	
	GB STORB. OG N.-IRL.		94101	86189	499581	414872	16,2	
	IS ISLAND		64757	65163	129592	125514	4,9	
	IT ITALIA		79148	54212	325093	219390	8,6	
	NL NEDERLAND		151087	114579	383176	296228	11,6	
	PL POLEN		-	-	130041	96120	3,7	
	SE SVERIGE		45763	36706	141620	111788	4,4	
	US U S A		29522	20403	152936	114364	4,5	
	ANDRE LAND		62651	56059	138335	115134	4,5	
2711.2100	NATURGASS, I GASSFORM	1000 KUB.M.						
	I ALT		2967822	1629111	8608425	4726851	100,0	11,79(2)
	BE BELGIA		227014	123655	664623	362021	7,7	
	DE TYSKLAND		1441447	785157	4167333	2269945	48,0	
	ES SPANIA		160249	87287	452261	246347	5,2	
	FR FRANKRIKE		709199	386301	2049063	1116125	23,6	
	GB STORB. OG N.-IRL.		181969	111656	549245	337015	7,1	
	NL NEDERLAND		247944	135055	725900	395398	8,4	
	ANDRE LAND		-	-	-	-	-	

(1) TRADISJONELL EKSPORT = EKSPORT UNNTATT SKIP, OLJEPLATTFORMER, RÅOLJE OG NATURGASS. SE TABELL 1, KOLONNE B3.
(2) DISSE PROSENTTALLENE AVVIKER FRA DE ØVRIGE FORDI RÅOLJE OG NATURGASS IKKE INNGÅR I TRADISJONELLE VARER.
(1) TRADITIONAL EXPORTS = EXPORTS EXCL. SHIPS, OIL PLATFORMS, CRUDE OIL AND NATURAL GAS. SEE TABLE 1, COLUMN B3.
(2) THESE PERCENTAGE FIGURES DEVIATE FROM THE OTHERS AS CRUDE OIL AND NATURAL GAS ARE NOT INCLUDED IN TRADITIONAL COMMODITIES.

TABELL 14. UTFØRSEL. VIKTIGERE VARER FORDELT PÅ BESTEMMELSES-LAND
(FORTS.) EXPORTS OF PRINCIPAL COMMODITIES BY COUNTRY OF DESTINATION

VARENR. (H S)	VARE OG LAND	ENHET	MARS	1996	JAN.-MARS	1996	PROSENT AV VAREGR.	PROSENT AV TRAD. EKSP.(1)
			MENGDE	VERDI	MENGDE	VERDI		
			1000 KR.		1000 KR.			
3901-3906	POLYMERER, UBEARBEIDDE	TONN						
	I ALT		33861	188865	103784	546628	100,0	1,36
	BE BELGIA		225	888	1109	4852	0,9	
	CN KINA		99	468	204	1143	0,2	
	DE TYSKLAND		7182	36850	25034	122211	22,4	
	DK DANMARK		5271	29056	14059	76570	14,0	
	FI FINLAND		2957	14317	9036	41939	7,7	
	FR FRANKRIKE		1536	7081	4531	20367	3,7	
	GB STORBRIIT. OG N.-IRL.		5554	30998	14567	82686	15,1	
	HK HONG KONG		297	1437	891	4068	0,7	
	IS ISLAND		274	1412	578	2942	0,5	
	LU LUXEMBOURG		188	1316	801	4759	0,9	
	NL NEDERLAND		222	1657	932	6463	1,2	
	SE SVERIGE		8332	49403	23430	127665	23,4	
	SG SINGAPORE		93	3159	615	5253	1,0	
	ANDRE LAND		1630	10825	7996	45710	8,4	
3907-3914	POLYETERE, POLYESTERE, POLYAMIDER, HARPIKSER, POLYURETANER, SILIKONER, NATURLIGE POLYMERER MV., UBEARBEIDDE	TONN						
	I ALT		7751	126449	22966	374152	100,0	0,93
	AT ØSTERRIKE		210	2487	525	6063	1,6	
	AU AUSTRALIA		13	586	73	3268	0,9	
	CA CANADA		111	2369	263	4638	1,2	
	CZ TSJEKKIA		22	602	156	4456	1,2	
	DE TYSKLAND		798	15380	2259	45255	12,1	
	DK DANMARK		719	11888	2253	35545	9,5	
	ES SPANIA		172	2640	484	7756	2,1	
	FI FINLAND		293	4942	898	14294	3,8	
	FR FRANKRIKE		544	10496	1366	27265	7,3	
	GB STORBRIIT. OG N.-IRL.		422	8308	1539	27550	7,4	
	GR HELLAS		106	1582	206	3196	0,9	
	IT ITALIA		205	5280	757	17209	4,6	
	NL NEDERLAND		1379	18790	3989	54606	14,6	
	PL POLEN		182	1218	478	3402	0,9	
	SE SVERIGE		1335	17052	4252	57815	15,5	
	TR TYRKIA		49	1731	124	3903	1,0	
	US U S A		226	8600	590	23223	6,2	
	ZA SØR-AFRIKA		65	914	183	2773	0,7	
	ANDRE LAND		901	11585	2572	31935	8,5	
3915-3921	AVFALL, SKRAP OG HALVFABRIKATER AV PLAST	TONN						
	I ALT		4883	70122	14446	209947	100,0	0,52
	BE BELGIA		111	1816	273	4433	2,1	
	CZ TSJEKKIA		49	946	151	2999	1,4	
	DE TYSKLAND		395	3722	908	10224	4,9	
	DK DANMARK		455	7764	1538	22876	10,9	
	FI FINLAND		188	3244	550	8761	4,2	
	FR FRANKRIKE		348	4656	1017	14602	7,0	
	GB STORBRIIT. OG N.-IRL.		890	11846	2596	34468	16,4	
	IT ITALIA		55	838	124	1962	0,9	
	NL NEDERLAND		122	2405	366	5278	2,5	
	PL POLEN		40	1261	472	6983	3,3	
	SE SVERIGE		1675	24724	4749	73325	34,9	
	US U S A		177	1556	366	3455	1,6	
	ANDRE LAND		377	5343	1337	20580	9,8	
3922-3926	FERDIGE VARER AV PLAST (UNNT. MØBLER, LEKETØY MV.)	TONN						
	I ALT		3253	85775	8975	231139	100,0	0,58
	AU AUSTRALIA		39	601	175	2722	1,2	
	BE BELGIA		28	797	60	1788	0,8	
	DE TYSKLAND		213	6538	405	13179	5,7	
	DK DANMARK		466	11037	1326	50857	13,4	
	FI FINLAND		299	6488	860	19959	8,6	
	FR FRANKRIKE		175	3611	509	10653	4,6	
	GB STORBRIIT. OG N.-IRL.		504	8851	1407	25034	10,8	
	IS ISLAND		29	631	79	1724	0,7	
	NL NEDERLAND		105	3561	309	10177	4,4	
	PL POLEN		14	365	79	1900	0,8	
	SE SVERIGE		1092	32000	3075	85962	37,2	
	US U S A		12	457	105	3323	1,4	
	ANDRE LAND		276	10838	585	23861	10,3	
4301.1000-8000	RÅ PELSSKINN (UNNT. KLIPP)	STK.						
	I ALT		181912	130896	448521	262487	100,0	0,65
	DK DANMARK		181068	130718	446783	262138	99,9	
	ANDRE LAND		844	178	1738	349	0,1	
4407-4408	TRELAST, SKÅRET ELLER HØVLET, UNNT. PARKETTSTAV FAST MÅL	KUB.M.						
	I ALT		66010	89011	198833	257136	100,0	0,64
	AT ØSTERRIKE		1112	1451	3335	4560	1,8	
	BE BELGIA		2822	2926	11665	12605	4,9	
	CH SVEITS		1273	1975	3350	5283	2,1	
	DE TYSKLAND		23144	33290	59714	89348	34,7	
	DK DANMARK		6359	9809	17776	27608	10,7	
	FR FRANKRIKE		2331	3449	7197	9998	3,9	
	GB STORBRIIT. OG N.-IRL.		11162	12832	34757	38917	15,1	
	IE IRLAND		784	698	1199	1138	0,4	
	JP JAPAN		2708	5387	6723	12764	5,0	
	NL NEDERLAND		11873	13414	37300	42248	16,4	
	SE SVERIGE		1089	1682	8281	5261	2,0	
	ANDRE LAND		1353	2098	7536	7408	2,9	

(1) TRADISJONELL EKSPORT = EKSPORT UNNTATT SKIP, OLJEPLATTFORMER, RÅOLJE OG NATURGASS. SE TABELL 1, KOLONNE B3.

(1) TRADITIONAL EXPORTS = EXPORTS EXCL. SHIPS, OIL PLATFORMS, CRUDE OIL AND NATURAL GAS. SEE TABLE 1, COLUMN B3.

TABELL 14. UTFØRSEL. VIKTIGERE VARER FORDELT PÅ BESTEMMELSESLAND
(FORTS.) EXPORTS OF PRINCIPAL COMMODITIES BY COUNTRY OF DESTINATION

VARENØR. (H S)	VARE OG LAND	ENHET	MARS	1996	JAN.-MARS	1996	PROSENT	PROSENT
			MENGDE	VERDI	MENGDE	VERDI	AV VAREGR.	AV TRAD. EKSP.(1)
			1000 KR.		1000 KR.			
4701.0000	MEKANISK TREMASSE	TØRRVEKT TONN						
	I ALT		6598	16460	34047	96142	100,0	0,24
	DE TYSKLAND		2262	5742	8563	22383	23,3	
	DK DANMARK		130	365	2455	6637	6,9	
	FI FINLAND		-	-	106	370	0,4	
	FR FRANKRIKE		-	-	669	2588	2,7	
	GB STORBØRIT. OG N.-IRL.		562	1301	5255	14226	14,8	
	IN INDIA		-	-	1000	3204	3,3	
	IT ITALIA		138	278	3441	9071	9,4	
	NL NEDERLAND		2147	5407	8042	23892	24,9	
	SE SVERIGE		545	1749	3101	10954	11,4	
	ANDRE LAND		816	1618	1416	2818	2,9	
4702-4705	CELLULOSE (HERUNDER DISSOLVING- MASSE)	TØRRVEKT TONN						
	I ALT		25766	130269	84217	433872	100,0	1,08
	BE BELGIA		4404	24957	21093	109911	25,3	
	CH SVEITS		2002	8982	2018	9075	2,1	
	DE TYSKLAND		4281	27334	20610	111043	25,6	
	DK DANMARK		104	380	654	3128	0,7	
	FI FINLAND		-	-	151	908	0,2	
	FR FRANKRIKE		2247	10052	3848	19196	4,4	
	GB STORBØRIT. OG N.-IRL.		2976	13888	5915	29509	6,8	
	IT ITALIA		987	3431	3552	14541	3,4	
	JP JAPAN		128	769	321	1921	0,4	
	NL NEDERLAND		2651	14261	7090	41575	9,6	
	SE SVERIGE		4310	18590	11353	53743	12,4	
	TW TAIWAN		-	-	3289	17761	4,1	
	US U S A		570	2922	1081	5975	1,4	
	ANDRE LAND		1106	4704	3240	15586	3,6	
4802.5100-6000	ANNET TRYKKPAPIR	TONN						
	I ALT		59136	338014	155569	899753	100,0	2,24
	AU AUSTRALIA		255	1719	1152	7685	0,9	
	BE BELGIA		289	1599	538	3102	0,3	
	DE TYSKLAND		16522	91020	42580	238993	26,6	
	DK DANMARK		1542	9514	4209	26061	2,9	
	ES SPANIA		1849	11168	3826	23100	2,6	
	FR FRANKRIKE		7261	42705	13579	79368	8,8	
	GB STORBØRIT. OG N.-IRL.		8776	48896	22723	132255	14,7	
	GR HELLAS		308	1906	2009	12702	1,4	
	IN INDIA		636	4158	1388	8770	1,0	
	IT ITALIA		1335	8223	6803	44073	4,9	
	JP JAPAN		2873	13941	7053	34515	3,8	
	NL NEDERLAND		1768	10228	7995	41372	4,6	
	SE SVERIGE		320	2508	1490	9949	1,1	
	US U S A		13718	82717	35726	214055	23,8	
	ANDRE LAND		1683	7711	4497	23752	2,6	
4804	KRAFTPAPIR OG KRAFTPAPP, UBESTRØKET	TONN						
	I ALT		19543	96241	52279	260929	100,0	0,65
	AT ØSTERRIKE		297	1182	1054	4606	1,8	
	BE BELGIA		365	2157	1153	6858	2,6	
	CH SVEITS		581	3414	1337	8019	3,1	
	DE TYSKLAND		5590	27533	14646	74789	28,7	
	FR FRANKRIKE		1861	7960	3940	17264	6,6	
	GB STORBØRIT. OG N.-IRL.		5592	26474	15760	76460	29,3	
	IT ITALIA		507	1690	3023	11309	4,3	
	NL NEDERLAND		1470	10507	2566	18742	7,2	
	SE SVERIGE		754	4114	2239	12360	4,7	
	ANDRE LAND		2525	11211	6560	30542	11,7	
4805.3000	SULFITOMSLAGSPAPIR	TONN						
	I ALT		634	5500	2034	17964	100,0	0,04
	AU AUSTRALIA		45	569	107	1372	7,6	
	BE BELGIA		26	218	54	416	2,3	
	DE TYSKLAND		117	864	383	2933	16,3	
	FR FRANKRIKE		2	38	71	698	3,9	
	GB STORBØRIT. OG N.-IRL.		219	1816	717	5960	33,2	
	SE SVERIGE		34	273	88	1017	5,7	
	TR TYRKIA		-	-	41	449	2,5	
	ANDRE LAND		190	1722	574	5120	28,5	
4806.2000	GREASEPROOF	TONN						
	I ALT		2254	27672	6934	80958	100,0	0,20
	CA CANADA		63	943	207	3162	3,9	
	DE TYSKLAND		199	2382	770	8181	10,1	
	DK DANMARK		87	1339	224	3431	4,2	
	FR FRANKRIKE		83	1031	314	4351	5,4	
	GB STORBØRIT. OG N.-IRL.		487	6118	1149	13961	17,2	
	GR HELLAS		50	664	113	1583	2,0	
	SE SVERIGE		83	1093	230	3102	3,8	
	TR TYRKIA		80	1024	448	4762	5,9	
	US U S A		665	7891	2148	24286	30,0	
	ANDRE LAND		457	5188	1330	14138	17,5	

(1) TRADISJONELL EKSPORT = EKSPORT UMNATT SKIP, OLJEPLATTFORMER, RÅOLJE OG NATURGASS. SE TABELL 1, KOLONNE B3.
(1) TRADITIONAL EXPORTS = EXPORTS EXCL. SHIPS, OIL PLATFORMS, CRUDE OIL AND NATURAL GAS. SEE TABLE 1, COLUMN B3.

TABELL 14. UTFØRSEL. VIKTIGERE VARER FORDELT PÅ BESTEMMELSESLAND
 (FORTS.) EXPORTS OF PRINCIPAL COMMODITIES BY COUNTRY OF DESTINATION

VARENR. (H S)	VARE OG LAND	ENHET	MARS	1996	JAN.-MARS	1996	PROSENT AV VAREGR.	PROSENT AV TRAD. EKSP.(1)
			MENGDE	VERDI	MENGDE	VERDI		
			1000 KR.		1000 KR.			
7202.2100	FERROSILISIUM, SOM INNEHOLDER OVER 55 PST. SI	TONN						
	I ALT		38226	226651	111653	668750	100,0	1,67
	AU AUSTRALIA		83	503	946	6338	0,9	
	BE BELGIA		103	361	1001	5203	0,8	
	DE TYSKLAND		8769	51687	19799	117148	17,5	
	DK DANMARK		174	987	667	4099	0,6	
	ES SPANIA		1086	6580	4459	26620	4,0	
	FI FINLAND		1449	8395	4067	23580	3,5	
	FR FRANKRIKE		3877	22890	10248	63516	9,5	
	GB STORBRI. OG N.-IRL.		4137	23234	15607	84826	12,7	
	IT ITALIA		4813	30032	12972	82049	12,3	
	JP JAPAN		3156	18613	6110	37917	5,7	
	KR KOREA, REPUBLIKKEN		718	5026	1939	13936	2,1	
	MY MALAYSIA		319	1999	1213	7375	1,1	
	NL NEDERLAND		1418	7826	1918	10992	1,6	
	PL POLEN		96	599	302	2052	0,3	
	SE SVERIGE		1976	11292	7095	40829	6,1	
	TH THAILAND		22	135	380	2714	0,4	
	US U S A		4257	25156	17821	105821	15,8	
	ANDRE LAND		1772	11337	5108	33735	5,0	
7202.3000	FERROSILICOMANGAN	TONN						
	I ALT		16577	80319	50399	247383	100,0	0,62
	BE BELGIA		1125	5095	1913	8934	3,6	
	DE TYSKLAND		1700	7307	6321	27804	11,2	
	DK DANMARK		450	2146	900	4283	1,7	
	ES SPANIA		1960	6163	4640	17936	7,3	
	FI FINLAND		60	274	1060	4899	2,0	
	FR FRANKRIKE		375	2174	4025	20050	8,1	
	GB STORBRI. OG N.-IRL.		3344	15367	5143	22910	9,3	
	IT ITALIA		1892	11500	8338	46039	18,6	
	LU LUXEMBOURG		1350	5773	4090	17554	7,1	
	SE SVERIGE		271	1696	4456	22823	9,2	
	TW TAIWAN		575	3509	2237	13335	5,4	
	US U S A		2948	17086	5872	34697	14,0	
	ANDRE LAND		527	2229	1405	6118	2,5	
7208-7212	FLATVALSEDE PRODUKTER AV JERN OG STÅL	TONN						
	I ALT		18478	82636	45655	210700	100,0	0,53
	BE BELGIA		-	-	538	3254	1,5	
	DK DANMARK		894	4848	4399	24225	11,5	
	FI FINLAND		99	567	473	2764	1,3	
	GB STORBRI. OG N.-IRL.		4261	22095	10746	52426	24,9	
	NL NEDERLAND		4339	12050	7460	21986	10,4	
	SE SVERIGE		5960	30253	15012	76453	36,3	
	US U S A		2115	8356	4075	15995	7,6	
	ANDRE LAND		810	4468	2952	13596	6,5	
7213-7216	STANGSTÅL OG PROFILSTÅL	TONN						
	I ALT		16659	46766	63315	176447	100,0	0,44
	DE TYSKLAND		2703	9865	8762	28392	16,1	
	DK DANMARK		989	3098	2360	8009	4,5	
	ES SPANIA		-	-	13	50	-	
	FI FINLAND		2272	5107	3639	8509	4,8	
	GB STORBRI. OG N.-IRL.		2661	7632	8974	24442	13,9	
	IE IRLAND		-	-	11871	25371	14,4	
	IT ITALIA		-	-	182	904	0,5	
	NL NEDERLAND		900	1923	1940	4683	2,7	
	SE SVERIGE		4301	10248	10375	24025	13,6	
	ANDRE LAND		2833	8893	15199	52062	29,5	
7308	JERN- OG STÅLKONSTRUKSJONER OG DELER (UNNT. PREFABRIKERT BYGNINGER)	TONN						
	I ALT		2265	49939	5792	115897	100,0	0,29
	CA CANADA		17	1688	24	2126	1,8	
	CN KINA		-	-	29	2405	2,1	
	DE TYSKLAND		351	8415	621	15711	13,6	
	DK DANMARK		52	1124	408	7086	6,1	
	ES SPANIA		19	1207	42	2828	2,4	
	FI FINLAND		13	1166	50	3281	2,8	
	GB STORBRI. OG N.-IRL.		150	7313	225	10680	9,2	
	NL NEDERLAND		10	67	68	3829	3,3	
	SE SVERIGE		1415	15538	3369	35148	30,3	
	US U S A		12	559	27	1711	1,5	
	ANDRE LAND		225	12862	929	31092	26,8	
7402.0000	KOPPER, ULEGERT, UBEARBEIDD	TONN						
7403.1100-1900	I ALT		2762	45213	9188	150806	100,0	0,38
	DE TYSKLAND		24	393	96	1691	1,1	
	FR FRANKRIKE		144	2355	434	7047	4,7	
	GB STORBRI. OG N.-IRL.		1637	26931	5926	97323	64,5	
	SE SVERIGE		952	15356	2728	44567	29,6	
	ANDRE LAND		4	178	4	178	0,1	

(1) TRADISJONELL EKSPORT = EKSPORT UNNTATT SKIP, OLJEPLATTFORMER, RÅOLJE OG NATURGASS. SE TABELL 1, KOLONNE B3.

(1) TRADITIONAL EXPORTS = EXPORTS EXCL. SHIPS, OIL PLATFORMS, CRUDE OIL AND NATURAL GAS. SEE TABLE 1, COLUMN B3.

TABELL 14. UTFØRSEL. VIKTIGERE VARER FORDELT PÅ BESTEMMELSESLAND
 (FORTS.) EXPORTS OF PRINCIPAL COMMODITIES BY COUNTRY OF DESTINATION

VARENØR. (H S)	VARE OG LAND	ENHET	MARS	1996	JAN.-MARS	1996	PROSENT	PROSENT
			MENGDE	VERDI	MENGDE	VERDI	AV VAREGR.	AV TRAD. EKSP.(1)
				1000 KR.		1000 KR.		
7502.1000	NIKKEL, ULEGERT, UBEARBEIDD	TONN						
	I ALT		4992	264078	15085	790170	100,0	1,97
	BR BRASIL		102	5531	222	12127	1,5	
	CA CANADA		64	3444	504	26638	3,4	
	DE TYSKLAND		102	5413	304	15845	2,0	
	FR FRANKRIKE		126	6691	511	26582	3,4	
	GB STORBØRIT. OG N.-IRL.		238	12843	406	21960	2,8	
	HK HONG KONG		119	6163	338	17808	2,3	
	JP JAPAN		356	18424	1207	63872	8,1	
	KR KOREA, REPUBLIKKEN		84	4470	152	8004	1,0	
	NL NEDERLAND		1267	69138	3295	179876	22,8	
	SE SVERIGE		324	17597	958	50972	6,5	
	SG SINGAPORE		20	963	120	6123	0,8	
	US S A		1987	102800	6577	334853	42,4	
	ANDRE LAND		204	10599	491	25510	3,2	
7601.1000	ALUMINIUM, ULEGERT, UBEARBEIDD	TONN						
	I ALT		19376	230079	67461	811785	100,0	2,02
	DE TYSKLAND		8023	92979	26762	321250	39,6	
	FR FRANKRIKE		2494	30689	9111	113744	14,0	
	GB STORBØRIT. OG N.-IRL.		1773	22270	8190	101827	12,5	
	IT ITALIA		1289	15858	4006	50823	6,3	
	JP JAPAN		263	4890	643	11956	1,5	
	LU LUXEMBOURG		839	10892	1654	21773	2,7	
	NL NEDERLAND		4046	43957	12008	128088	15,8	
	SE SVERIGE		450	6324	1400	19583	2,4	
	ANDRE LAND		199	2220	3686	42742	5,3	
7601.2001,2002	ALUMINIUM, LEGERT, UBEARBEIDD	TONN						
	I ALT		69457	869887	177453	2259409	100,0	5,63
	AT ØSTERRIKE		3007	35053	7742	92339	4,1	
	BE BELGIA		3922	49336	10334	135196	6,0	
	CH SVEITS		1555	18423	2850	34648	1,5	
	DE TYSKLAND		17474	232091	44044	592630	26,2	
	DK DANMARK		2315	29352	5337	67684	3,0	
	ES SPANIA		1470	17809	3997	49722	2,2	
	FI FINLAND		735	8545	1620	18920	0,8	
	FR FRANKRIKE		9346	114626	23152	296102	13,1	
	GB STORBØRIT. OG N.-IRL.		10944	142871	24443	315187	13,9	
	IL ISRAEL		497	5692	749	8604	0,4	
	IT ITALIA		9660	116348	24871	300611	13,3	
	NL NEDERLAND		4029	47331	13951	163900	7,3	
	PT PORTUGAL		1219	14062	3944	46949	2,1	
	SE SVERIGE		2740	33782	8584	111892	5,0	
	ANDRE LAND		545	6566	1835	25027	1,1	
7604,7605	ALUMINIUMSTENGER, -PROFILER OG -TRÅD	TONN						
	I ALT		7632	126771	19681	336751	100,0	0,84
	AT ØSTERRIKE		30	465	213	3059	0,9	
	BE BELGIA		341	4713	879	13319	4,0	
	CZ TSJEKKIA		24	297	94	1226	0,4	
	DE TYSKLAND		1694	24280	4354	66208	19,7	
	DK DANMARK		139	2951	351	9260	2,7	
	FI FINLAND		182	4299	553	11212	3,3	
	FR FRANKRIKE		1450	18001	2898	36401	10,8	
	GB STORBØRIT. OG N.-IRL.		1543	24192	3859	62379	18,5	
	IT ITALIA		738	9593	2497	32881	9,8	
	NL NEDERLAND		41	1535	211	6051	1,8	
	SE SVERIGE		997	25601	2498	65270	19,4	
	ANDRE LAND		454	10843	1275	29484	8,8	
7606	ALUMINIUMPLATER OG -BÅND OVER 0,2 MM TYKKELSE	TONN						
	I ALT		9515	164262	28273	504470	100,0	1,26
	AE ARABISKE EMIRATER		23	492	197	4043	0,8	
	AT ØSTERRIKE		78	1653	547	9693	1,9	
	BE BELGIA		303	5401	1040	18185	3,6	
	CH SVEITS		735	13012	2024	36636	7,3	
	CZ TSJEKKIA		26	554	136	3026	0,6	
	DE TYSKLAND		1399	27284	4653	89675	17,8	
	DK DANMARK		687	15226	1918	42218	8,4	
	ES SPANIA		27	395	159	2548	0,5	
	FI FINLAND		248	4272	1006	16811	3,3	
	FR FRANKRIKE		993	17861	2735	50835	10,1	
	GB STORBØRIT. OG N.-IRL.		1291	21950	4828	82951	16,4	
	IT ITALIA		529	8378	1444	23178	4,6	
	NL NEDERLAND		411	6839	1318	22272	4,4	
	SE SVERIGE		945	15977	2923	51204	10,2	
	TW TAIWAN		-	-	92	1312	0,3	
	ANDRE LAND		1819	24968	3253	49882	9,9	
7901.1100-1200	SINK, ULEGERT, UBEARBEIDD	TONN						
	I ALT		10323	71247	27489	187301	100,0	0,47
	CA CANADA		50	348	950	6529	3,5	
	CH SVEITS		475	3172	676	4497	2,4	
	DE TYSKLAND		3278	21730	7928	51876	27,7	
	DK DANMARK		499	3455	1249	8658	4,6	
	GB STORBØRIT. OG N.-IRL.		4084	28676	10898	74942	40,0	
	SE SVERIGE		1356	9711	4616	32666	17,4	
	ANDRE LAND		581	4156	1172	8132	4,3	

(1) TRADISJONELL EKSPORT = EKSPORT UNNTATT SKIP, OLJEPLATTFORMER, RÅOLJE OG NATURGASS. SE TABELL 1, KOLONNE B3.
 (1) TRADITIONAL EXPORTS = EXPORTS EXCL. SHIPS, OIL PLATFORMS, CRUDE OIL AND NATURAL GAS. SEE TABLE 1, COLUMN B3.

TABELL 14. UTFØRSEL. VIKTIGERE VARER FORDELT PÅ BESTEMMELSESLAND
(FORTS.) EXPORTS OF PRINCIPAL COMMODITIES BY COUNTRY OF DESTINATION

VARENR. (H S)	VARE OG LAND	ENHET	MARS 1996		JAN.-MARS 1996		PROSENT AV VAREGR.	PROSENT AV TRAD. EKSP.(1)
			MENGDE	VERDI	MENGDE	VERDI		
			1000 KR.		1000 KR.			
8425-8428	MASKINER OG APPARATER FOR LØFTING, LASTING OG LOSSING	STK.						
	I ALT		3442	106580	9069	306211	100,0	0,76
	AT ØSTERRIKE		494	2185	769	5155	1,7	
	CA CANADA		1	1400	117	3717	1,2	
	CL CHILE		11	3105	95	13362	4,4	
	CN KINA		-	-	41	6460	2,1	
	DE TYSKLAND		47	6773	362	10894	3,6	
	DK DANMARK		87	1228	232	8109	2,6	
	ES SPANIA		4	18283	31	33085	10,8	
	FI FINLAND		1845	1748	4060	11538	3,8	
	FR FRANKRIKE		45	343	144	2466	0,8	
	GB STORB. OG N.-IRL.		67	26189	778	49184	16,1	
	IT ITALIA		39	6814	63	9203	3,0	
	JP JAPAN		15	4885	42	12280	4,0	
	KR KOREA, REPUBLIKKEN		8	5056	76	31615	10,3	
	NL NEDERLAND		67	5191	166	9997	3,3	
	SE SVERIGE		187	7586	815	24710	8,1	
	SG SINGAPORE		3	1481	37	4700	1,5	
	US U S A		413	8512	474	13366	4,4	
	ANDRE LAND		109	5801	767	56368	18,4	
8432.1000-8000	LANDBRUKSMASKINER FOR JORDBEARB.	STK.						
	I ALT		1067	45737	3052	114692	100,0	0,29
	AT ØSTERRIKE		3	309	12	574	0,5	
	BE BELGIA		33	1063	44	1371	1,2	
	CA CANADA		81	4775	106	6426	5,6	
	DE TYSKLAND		122	6758	248	13360	11,6	
	DK DANMARK		74	4596	217	12992	11,3	
	ES SPANIA		68	1891	301	8665	7,6	
	FI FINLAND		134	1336	507	4134	3,6	
	FR FRANKRIKE		159	7627	541	25982	22,7	
	GB STORB. OG N.-IRL.		81	4496	203	11983	10,4	
	NL NEDERLAND		36	1837	107	4476	3,9	
	SE SVERIGE		57	3448	133	9540	8,3	
	US U S A		32	2754	79	5785	5,0	
	ANDRE LAND		187	4848	554	9404	8,2	
8471	AUTOMATISKE DATABEHANDLINGSMASKINER OG ENHETER TIL DISSE	STK.						
	I ALT		33385	125127	105748	347558	100,0	0,87
	AU AUSTRALIA		111	536	325	1302	0,4	
	CH SVEITS		18	1011	53	1959	0,6	
	DE TYSKLAND		3730	15767	15482	55202	15,9	
	DK DANMARK		912	9165	2489	27331	7,9	
	ES SPANIA		39	2703	75	3366	1,0	
	FI FINLAND		122	5261	207	5942	1,7	
	FR FRANKRIKE		5275	11436	13417	33280	9,6	
	GB STORB. OG N.-IRL.		1356	7827	3838	18357	5,3	
	IT ITALIA		3244	7411	10541	29603	8,5	
	JP JAPAN		598	1812	2627	6993	2,0	
	KR KOREA, REPUBLIKKEN		19	363	74	2333	0,7	
	NL NEDERLAND		1728	4576	9231	18923	5,4	
	PT PORTUGAL		6	141	9	213	0,1	
	RU RUSSLAND		714	40	828	1318	0,4	
	SE SVERIGE		2310	14863	9049	32332	9,3	
	SG SINGAPORE		3079	7441	9389	19151	5,5	
	US U S A		9613	22732	26413	66009	19,0	
	ANDRE LAND		511	12042	1701	23947	6,9	
8516.2100-2909 8516.5000-6009	ELEKTRISKE RADIATORER, OVNER, KAMINER, KOMFYRER, STEKOVNER OG KOMPLETTE KOKEPLATER	STK.						
	I ALT		38310	23549	141311	80724	100,0	0,20
	AT ØSTERRIKE		1024	450	3331	1793	2,2	
	DE TYSKLAND		893	601	5053	2303	2,9	
	DK DANMARK		7645	3824	28033	14327	17,7	
	FI FINLAND		3970	4319	18499	14352	17,8	
	FR FRANKRIKE		1550	729	4602	2674	3,3	
	GB STORB. OG N.-IRL.		2294	811	7655	2620	3,2	
	SE SVERIGE		15688	9945	59698	35726	44,3	
	ANDRE LAND		5246	2871	14440	6930	8,6	
8708	DELER OG TILBEHØR TIL MOTOR-KJØRETØYER UNDER POS. 8701-8705	TONN						
	I ALT		3587	223814	10066	614363	100,0	1,53
	BE BELGIA		238	15682	676	47984	7,8	
	DE TYSKLAND		1061	70427	2842	177313	28,9	
	DK DANMARK		27	2848	65	6092	1,0	
	ES SPANIA		22	2777	65	8288	1,3	
	FI FINLAND		28	3489	55	7921	1,3	
	FR FRANKRIKE		20	2761	56	7157	1,2	
	GB STORB. OG N.-IRL.		38	4556	129	13778	2,2	
	IT ITALIA		16	2213	52	6409	1,0	
	JP JAPAN		5	382	16	1117	0,2	
	NL NEDERLAND		103	5609	266	16088	2,6	
	SE SVERIGE		1966	109126	5610	307962	50,1	
	ANDRE LAND		62	3944	234	14254	2,3	

(1) TRADISJONELL EKSPORT = EKSPORT UNNTATT SKIP, OLJEPLATTFORMER, RÅOLJE OG NATURGASS. SE TABELL 1, KOLONNE B3.
(1) TRADITIONAL EXPORTS = EXPORTS EXCL. SHIPS, OIL PLATFORMS, CRUDE OIL AND NATURAL GAS. SEE TABLE 1, COLUMN B3.

TABELL 14. UTFØRSEL. VIKTIGERE VARER FORDELT PÅ BESTEMMELSES LAND
(FORTS.) EXPORTS OF PRINCIPAL COMMODITIES BY COUNTRY OF DESTINATION

VARENØ. (H S)	VARE OG LAND	ENHET	MARS 1996		JAN.-MARS 1996		PROSENT AV VAREGR.	PROSENT AV TRAD. EKSP.(1)
			MENGDE	VERDI	MENGDE	VERDI		
			1000 KR.		1000 KR.			
9401,9403	MØBLER (UNNT. TIL MEDISINSK BRUK, SENGEBUNNER OG -UTSTYR)	TONN						
	I ALT		3053	170750	8233	474731	100,0	1,18
	AT ØSTERRIKE		31	1554	84	4650	1,0	
	BE BELGIA		13	1145	69	4825	1,0	
	CH SVEITS		29	2444	79	7231	1,5	
	DE TYSKLAND		536	32600	1430	91670	19,3	
	DK DANMARK		435	30104	1234	89311	18,8	
	FI FINLAND		351	9086	890	21126	4,4	
	FR FRANKRIKE		74	8214	186	20776	4,4	
	GB STORBØRIT. OG N.-IRL.		164	7933	454	20639	4,3	
	IS ISLAND		20	719	63	2163	0,5	
	IT ITALIA		19	1522	57	4402	0,9	
	JP JAPAN		99	9216	223	20681	4,4	
	NL NEDERLAND		121	9885	414	32866	6,9	
	PL POLEN		56	910	116	1999	0,4	
	RU RUSSLAND		8	429	42	2035	0,4	
	SE SVERIGE		838	31245	2184	87985	18,5	
	SG SINGAPORE		11	1599	27	5055	1,1	
	US U S A		174	16952	425	42109	8,9	
	ANDRE LAND		74	5194	256	15210	3,2	

(1) TRADISJONELL EKSPORT = EKSPORT UNNTATT SKIP, OLJEPLATTFORMER, RÅOLJE OG NATURGASS. SE TABELL 1, KOLONNE B3.
(1) TRADITIONAL EXPORTS = EXPORTS EXCL. SHIPS, OIL PLATFORMS, CRUDE OIL AND NATURAL GAS. SEE TABLE 1, COLUMN B3.

TABELL 15. INNFØRSEL OG UTFØRSEL, SKIP FORDELT PÅ LAND, MILL. KR
 IMPORTS AND EXPORTS OF SHIPS BY COUNTRY, MILLION KRONER

LAND	INNFØRSEL				UTFØRSEL			
	MARS		JANUAR-MARS		MARS		JANUAR-MARS	
	1995	1996	1995	1996	1995	1996	1995	1996
I A L T	1 367,0	226,1	2 076,1	900,7	1 006,1	642,1	1 874,6	1 665,3
EUROPA	814,1	50,1	1 141,5	217,7	338,4	161,9	451,0	465,0
DK DANMARK	-	-	2,0	14,8	127,2	-	127,4	7,5
ES SPANIA	776,1	-	776,1	-	-	-	-	-
FI FINLAND	-	-	-	35,9	-	-	-	-
FO FÆRØYANE	14,2	10,7	14,2	10,7	-	-	-	-
FR FRANKRIKE	-	-	-	-	52,7	-	52,7	63,3
GB STORBRIT. OG N.-IRL.	7,9	12,5	12,3	14,8	62,0	78,3	168,0	233,8
IE IRLAND	-	-	-	20,6	-	-	-	-
IS ISLAND	8,8	-	35,7	4,1	0,7	-	0,7	-
IT ITALIA	-	-	80,8	-	-	-	-	-
LU LUXEMBOURG	-	-	14,8	-	-	-	-	-
MT MALTA	-	-	92,3	10,0	-	-	-	76,8
NL NEDERLAND	-	-	-	50,3	-	-	-	-
PL POLEN	-	13,1	1,0	15,5	-	-	-	-
PT PORTUGAL	-	-	84,4	-	-	-	-	-
RU RUSSLAND	-	-	16,1	20,9	0,7	-	0,7	-
SE SVERIGE	7,1	13,8	11,7	20,2	9,0	-	15,3	-
TR TYRKIA	-	-	-	-	86,2	83,6	86,2	83,6
AFRIKA	153,9	-	153,9	-	118,9	165,8	179,2	174,2
LR LIBERIA	153,9	-	153,9	-	118,9	165,8	179,2	174,2
ASIA	58,3	162,0	398,2	512,8	305,0	-	459,1	-
CN KINA	-	-	-	178,1	69,9	-	69,9	-
CY KYPROS	58,3	-	68,5	5,1	235,1	-	305,5	-
IN INDIA	-	-	-	-	-	-	83,7	-
JP JAPAN	-	162,0	-	329,6	-	-	-	-
KR KOREA, REPUBLIKKEN	-	-	329,7	-	-	-	-	-
NORD - AMERIKA	340,7	14,0	382,6	170,2	243,7	313,1	689,8	1 024,9
AG ANTIGUA OG BARBUDA	-	14,0	-	14,0	-	-	-	-
AN ANTILLENE (NL)	-	-	-	86,7	163,2	-	326,4	-
BS BAHAMAS	313,5	-	313,5	56,5	-	-	95,6	280,2
CA CANADA	27,2	-	27,2	13,0	-	-	-	-
GL GRØNLAND	-	-	-	-	-	83,7	-	83,7
JM JAMAICA	-	-	-	-	-	-	72,5	-
MX MEXICO	-	-	-	-	-	-	-	97,4
PA PANAMA	-	-	41,9	-	80,6	229,4	80,6	496,5
US U S A	-	-	-	-	-	-	114,7	-
VG JOMFRUØYENE(GB)	-	-	-	-	-	-	-	67,0
SØR - AMERIKA	-	-	-	-	-	-	95,5	-
AR ARGENTINA	-	-	-	-	-	-	95,5	-
OCEANIA	-	-	-	-	-	1,3	-	1,3
CK COOKØYENE	-	-	-	-	-	1,3	-	1,3

TABELL 16. SAMHANDELEN MED LAND OG LANDOMRÅDER. TRADISJONELLE VARER (1). MILL. KR
 IMPORTS AND EXPORTS, BY COUNTRY AND REGIONAL GROUPS OF COUNTRIES. TRADITIONAL COMMODITIES (1). MILLION KRONER

	INNFØRSEL - OPPRINNELSES LAND IMPORTS - COUNTRY OF ORIGIN				UTFØRSEL - BESTEMMELSES LAND EXPORTS - COUNTRY OF DESTINATION			
	MARS		JANUAR-MARS		MARS		JANUAR-MARS	
	1995	1996	1995	1996	1995	1996	1995	1996

I A L T	17 851,6	18 849,2	48 961,9	52 480,5	14 033,2	13 989,9	37 925,9	40 104,6
NORDEN	5 070,5	5 438,8	13 878,1	14 984,1	3 451,5	3 603,0	9 484,7	9 956,2
EFTA	264,9	343,5	746,2	928,9	290,9	312,7	734,1	719,6
EU	12 951,2	13 679,5	35 544,6	37 679,6	10 401,0	10 171,1	28 335,9	29 054,8
TIDLIGERE COMECON	583,9	592,1	1 689,2	1 565,8	446,2	515,9	1 182,8	1 630,9
UTVIKLINGS LAND	1 662,4	1 735,4	4 812,6	5 067,2	1 311,9	1 251,1	3 486,2	4 135,1
EUROPA	13 866,6	14 681,8	38 164,2	40 409,4	11 228,6	11 132,1	30 469,0	31 735,7
AT ØSTERRIKE	179,4	172,7	462,2	508,4	112,7	94,3	300,2	286,3
BE BELGIA	446,3	477,9	1 340,8	1 345,5	401,1	400,8	1 066,5	1 075,0
CH SVEITS	246,6	280,9	685,6	786,2	172,8	161,5	457,5	404,9
CZ TSJEKKIA	50,4	52,8	122,8	114,2	40,8	29,3	106,8	88,9
DE TYSKLAND	2 507,4	2 598,5	6 776,7	7 149,6	2 002,1	1 933,2	5 585,0	5 188,8
DK DANMARK	1 343,3	1 475,4	3 743,3	4 006,1	1 023,7	976,2	2 716,8	2 840,6
ES SPANIA	214,4	284,7	646,1	794,4	412,9	346,3	915,9	956,1
FI FINLAND	776,3	717,6	1 965,6	2 037,1	422,6	663,5	1 239,0	1 428,9
FO FÆRØYANE	7,3	1,9	24,2	22,9	23,4	33,6	60,6	83,7
FR FRANKRIKE	806,4	815,6	2 180,6	2 195,0	866,0	782,1	2 360,8	2 300,3
GB STORBRI. OG N.-IRL.	1 772,2	1 881,1	4 797,1	4 965,8	1 525,1	1 576,9	4 087,9	4 526,9
GR HELLAS	31,4	29,6	75,9	69,8	66,4	59,8	179,6	172,0
HU UNGARN	20,4	21,3	53,1	64,9	13,2	11,0	39,4	25,8
IE IRLAND	275,2	266,1	727,7	761,9	84,9	58,9	198,2	339,4
IS ISLAND	18,3	62,2	59,3	141,6	117,3	149,4	274,6	312,6
IT ITALIA	642,0	727,2	1 780,6	2 176,4	540,3	508,2	1 663,4	1 628,6
LU LUXEMBOURG	15,3	18,3	35,8	38,1	10,5	25,1	36,6	64,6
NL NEDERLAND	821,0	863,4	2 364,8	2 375,2	798,6	739,6	2 176,7	2 301,8
PL POLEN	95,5	104,0	279,0	262,3	136,8	180,4	404,2	569,8
PT PORTUGAL	195,4	169,6	560,2	479,8	268,5	224,5	612,7	652,2
RU RUSSLAND	328,5	298,1	875,9	743,4	132,4	131,0	373,2	506,1
SE SVERIGE	2 925,2	3 181,7	8 085,7	8 776,4	1 864,5	1 780,4	5 193,7	5 290,5
SK SLOVAKIA	8,1	8,3	28,1	22,5	8,4	13,3	15,0	23,7
TR TYRKIA	37,6	50,0	98,0	161,8	40,3	46,1	89,9	131,6
ANDRE LAND I EUROPA	102,6	122,9	395,0	410,1	143,2	206,7	314,9	536,7
AFRIKA	269,4	196,9	571,8	654,9	137,3	113,4	343,4	341,6
BW BOTSWANA	66,9	81,3	177,4	246,9	0,9	1,5	1,1	3,9
GH GHANA	0,2	0,0	0,4	0,1	12,0	5,6	16,0	24,9
MA MAROKKO	19,6	16,1	78,9	98,4	9,5	4,2	26,8	18,1
ZA SØR-AFRIKA	35,8	57,9	78,3	144,6	10,7	9,5	27,6	31,5
ANDRE LAND I AFRIKA	146,9	41,6	236,8	164,9	104,3	92,6	271,9	263,2
ASIA	1 655,1	1 854,8	4 969,5	5 217,0	1 185,7	1 247,5	3 135,1	3 607,7
CN KINA	262,8	368,2	1 062,9	1 102,4	95,4	79,9	178,3	242,3
HK HONG KONG	102,6	102,6	364,9	328,9	51,9	86,9	123,9	210,6
IL ISRAEL	26,0	55,0	71,0	102,7	29,7	36,1	89,0	104,3
IN INDIA	88,1	69,8	207,5	180,8	27,2	26,1	80,9	90,1
JP JAPAN	608,9	660,1	1 668,4	1 802,0	309,0	389,5	1 026,4	1 010,0
KR KOREA, REPUBLIKKEN	138,7	121,6	374,0	354,3	177,1	122,0	395,5	332,2
MY MALAYSIA	51,6	47,5	141,6	142,3	33,1	23,7	74,2	73,7
PK PAKISTAN	26,9	24,9	91,9	60,9	6,3	17,4	26,3	27,6
SG SINGAPORE	64,5	71,1	188,0	217,1	170,5	129,5	401,6	377,3
TH THAILAND	51,0	59,4	146,2	157,8	127,6	41,3	235,5	405,0
TW TAIWAN	135,4	170,8	399,9	488,0	60,0	61,3	203,6	227,4
ANDRE LAND I ASIA	98,5	103,6	253,1	279,8	97,8	233,8	299,9	507,3
NORD - AMERIKA	1 767,3	1 718,7	4 413,2	5 249,9	1 228,9	1 286,4	2 998,6	3 444,1
CA CANADA	570,3	383,5	962,7	1 066,8	225,5	230,7	380,7	411,6
JM JAMAICA	30,0	76,0	109,6	213,5	3,0	3,9	12,4	10,1
US U S A	1 108,1	1 195,4	3 212,6	3 815,8	891,7	920,2	2 400,8	2 636,0
ANDRE LAND I NORD - AMERIKA	58,9	63,9	128,4	153,9	108,8	131,6	204,8	386,4
SØR - AMERIKA	272,8	251,1	723,0	738,9	170,3	101,8	779,9	718,3
AR ARGENTINA	33,8	15,4	36,0	54,5	10,2	6,8	30,9	30,4
BR BRASIL	72,9	63,6	219,9	178,3	123,3	49,7	631,3	566,9
CO COLOMBIA	14,1	16,7	68,1	69,6	12,9	8,1	28,7	18,5
VE VENEZUELA	0,6	7,0	4,1	26,8	7,1	7,3	14,9	13,5
ANDRE LAND I SØR - AMERIKA	151,4	148,4	394,9	409,7	16,7	30,0	74,1	89,1
OCEANIA	20,5	145,9	120,1	210,4	82,5	108,7	200,0	257,1
AU AUSTRALIA	15,0	141,9	104,4	200,8	71,0	96,6	174,7	225,7
ANDRE LAND I OCEANIA	5,4	4,0	15,7	9,6	11,5	12,1	25,2	31,4

(1) TRADISJONELL IMPORT = IMPORT UNNTATT SKIP, OLJEPLATTFORMER. SE TABELL 1, KOLONNE A2.

TRADISJONELL EKSPORT = EKSPORT UNNTATT SKIP, OLJEPLATTFORMER, RÅOLJE OG NATURGASS. SE TABELL 1, KOLONNE B3.

(1) TRADITIONAL IMPORTS = IMPORTS EXCL. SHIPS, OIL PLATFORMS. SEE TABLE 1, COLUMN A2.

TRADITIONAL EKSPORTS = EKSPORTS EXCL. SHIPS, OIL PLATFORMS, CRUDE OIL AND NATURAL GAS. SEE TABLE 1, COLUMN B3.

TABELL 17. INNFØRSEL OG UTFØRSEL FORDELT ETTER VARENS ANVENDELSESOMRÅDE. MILL. KR
 IMPORTS AND EXPORTS BY GROUPS OF END USE, BROAD ECONOMIC CATEGORIES. MILLION KRONER

ANVENDELSESOMRÅDE GROUPS OF END USE	MARS			JANUAR-MARS				
	1995	1996	ENDRING I PROSENT	1995	1996	ENDRING I PROSENT	ANDEL I 1995	ANDEL I 1996
INNFØRSEL IMPORTS								
I ALT	19 219	19 075	-0,7	51 038	53 381	+4,6	100,0	100,0
INVESTERINGSVARER	4 383	3 587	-18,2	10 392	10 141	-2,4	20,4	19,0
Transportmidler (ekskl. personbiler)	1 862	727	-61,0	3 489	2 047	-41,3	6,8	3,8
Andre investeringsvarer	2 521	2 861	+13,5	6 903	8 093	+17,2	13,5	15,2
VAREINNSATS	7 750	8 055	+3,9	21 070	22 797	+8,2	41,3	42,7
Matvarer	180	350	+94,1	672	836	+24,4	1,3	1,6
Deler til maskiner og transportmidler	2 377	2 594	+9,1	6 806	7 551	+11,0	13,3	14,1
Annen vareinnsats	5 193	5 111	-1,6	13 592	14 410	+6,0	26,6	27,0
BYGGEVARER	1 591	1 653	+3,9	4 610	4 678	+1,5	9,0	8,8
ENERGIVARER	565	677	+19,9	1 415	1 503	+6,2	2,8	2,8
Motorbensin, dieselolje og lette fyringsoljer	106	113	+6,1	314	270	-14,0	0,6	0,5
Råolje og øvrige brænselsstoffer	459	565	+23,1	1 101	1 233	+11,9	2,2	2,3
KONSUMVARER	4 208	4 287	+1,9	11 703	12 234	+4,5	22,9	22,9
Varige konsumvarer	738	807	+9,4	2 008	2 175	+8,3	3,9	4,1
Derav transportmidler (ekskl. personbiler)	111	161	+44,8	283	362	+27,6	0,6	0,7
Mindre varige konsumvarer	1 574	1 546	-1,8	4 441	4 246	-4,4	8,7	8,0
Ikke varige konsumvarer	1 897	1 935	+2,0	5 254	5 813	+10,7	10,3	10,9
Herav matvarer	871	886	+1,7	2 339	2 723	+16,4	4,6	5,1
PERSONBILER	698	795	+13,9	1 793	1 975	+10,2	3,5	3,7
UKLASSIFISERTE VARER	23	20	-11,5	54	53	-2,0	0,1	0,1
UTFØRSEL EXPORTS								
I ALT	24 097	26 490	+9,9	67 800	75 772	+11,8	100,0	100,0
INVESTERINGSVARER	2 549	2 263	-11,2	5 654	5 771	+2,1	8,3	7,6
Transportmidler (ekskl. personbiler)	1 114	747	-32,9	2 201	1 954	-11,2	3,2	2,6
Andre investeringsvarer	1 435	1 516	+5,6	3 453	3 818	+10,5	5,1	5,0
VAREINNSATS	7 336	7 371	+0,5	20 256	21 197	+4,6	29,9	28,0
Matvarer	63	39	-38,0	174	146	-16,4	0,3	0,2
Deler til maskiner og transportmidler	1 094	1 306	+19,4	2 820	3 604	+27,8	4,2	4,8
Annen vareinnsats	6 178	6 025	-2,5	17 262	17 448	+1,1	25,5	23,0
BYGGEVARER	1 187	972	-18,1	3 123	2 794	-10,5	4,6	3,7
ENERGIVARER	10 456	13 276	+27,0	31 769	38 194	+20,2	46,9	50,4
Motorbensin, dieselolje og lette fyringsoljer	607	458	-24,6	1 332	1 394	+4,7	2,0	1,8
Råolje og øvrige brænselsstoffer	9 849	12 819	+30,1	30 437	36 800	+20,9	44,9	48,6
KONSUMVARER	2 562	2 597	+1,4	6 972	7 785	+11,7	10,3	10,3
Varige konsumvarer	235	266	+12,9	659	700	+6,3	1,0	0,9
Derav transportmidler (ekskl. personbiler)	45	44	-1,6	110	114	+3,6	0,2	0,2
Mindre varige konsumvarer	214	183	-14,5	588	524	-10,8	0,9	0,7
Ikke varige konsumvarer	2 112	2 149	+1,7	5 725	6 561	+14,6	8,4	8,7
Herav matvarer	1 947	1 957	+0,5	5 241	6 000	+14,5	7,7	7,9
PERSONBILER	5	4	-28,9	18	16	-14,2	-	-
UKLASSIFISERTE VARER	3	6	+85,7	8	14	+83,3	-	-

Råolje og naturgass. Tabell 18 - 22

Tabellene 18-22 omfatter spesielle tabeller over utførsel av råolje og naturgass (varenr. 2709.0000 og 2711.2100). Tallene revideres kvartalsvis med et etterslep på 2-3 kvartaler. Alle verdier er FOB norsk sokkelgrense. Landfordeling for denne måned finnes i tabell 14 i dette heftet, og for tidligere år i årspublikasjonen NOS, hefte I tabell 2 og i hefte II, tabell 17. Skipninger av norskeid råolje fra britiske terminaler er ikke med i den offisielle norske eksportstatistikken, se videre tabell 17 med kommentarer. Supplerende opplysninger til tabell 17 finnes i tekst og tabeller i siste vedlegg til årspublikasjonene. NOS Utanrikshandel, hefte I og II.

Crude oil and natural gas. Tables 18 - 22

The tables 18-22 contain revised figures for exports of crude oil and natural gas. The values relate to FOB exit Norwegian continental shelf. Exports under commodity no 27090000 consists of shipped stabilized crude oil and of unstabilized crude oil by pipelines. Table 17 covers all shipments of Norwegian crude oil, also including Norwegian crude oil from oil terminals in UK (Teesside, Sullom Voe). Shipments from the British terminals are not included in the official Norwegian export statistics. Further information is given in the last annex to the annual publications External Trade, Volume I and II.

TABELL 18. EKSPORT AV RÅOLJE OG NATURGASS . 1976 - 1995. REVIDERTE TALL
EXPORTS OF CRUDE OIL AND NATURAL GAS. 1976 - 1995. REVISED FIGURES

ÅR	RÅOLJE OG NATURGASS I ALT TOTAL, CRUDE OIL, NATURAL GAS			RÅOLJE CRUDE OIL			NATURGASS NATURAL GAS		
	MENGDE QUANTITY		VERDI VALUE	MENGDE QUANTITY		VERDI VALUE	MENGDE QUANTITY		VERDI VALUE
	1000 TONN TONS	MILL. KRONER		1000 TONN TONS	MILL. KRONER	1000 TONN TONS	MILL. SM3	MILL. KRONER	
1976	13 624	6 716		13 624	6 716	-	-	-	
1977	15 649	8 111		13 557	7 286	2 092	2 658	825	
1978	27 840	13 598		16 685	8 796	11 154	14 282	4 802	
1979	34 881	21 993		18 711	14 698	16 170	20 787	7 295	
1980	42 762	41 399		23 197	28 500	19 564	25 119	12 899	
1981	39 865	48 088		20 453	31 047	19 411	25 197	17 040	
1982	39 461	53 471		20 666	31 879	18 795	24 457	21 593	
1983	44 331	63 844		25 623	40 653	18 708	24 528	23 191	
1984	49 938	78 328		30 064	51 712	19 874	26 240	26 617	
1985	51 852	85 380		32 602	56 077	19 250	25 429	29 303	
1986	54 759	53 077		35 376	28 526	19 383	25 653	24 551	
1987	62 891	53 620		41 747	37 097	21 144	27 824	16 523	
1988	69 482	48 513		48 104	33 682	21 378	27 776	14 831	
1989	87 341	73 540		65 134	59 368	22 207	28 674	14 172	
1990	88 229	88 540		68 332	74 563	19 898	25 380	13 977	
1991	102 065	96 704		82 196	80 396	19 869	25 209	16 309	
1992	112 883	97 158		92 568	82 658	20 315	25 721	14 499	
1993	119 204	104 069		99 582	89 429	19 622	24 671	14 640	
1994	133 180	106 440		111 336	92 119	21 845	27 172	14 321	
1995	144 128	113 230		121 860	98 009	22 268	27 599	15 221	

TABELL 19. EKSPORT AV STABILISERT RÅOLJE TRANSPORTERT MED SKIP FRA NORSK TERRITORIUM. REVIDERTE TALL
EXPORTS OF STABILIZED CRUDE OIL SHIPPED FROM NORWEGIAN TERRITORY. REVISED FIGURES

	1993			1994			1995		
	MENGDE QUANTITY		VERDI VALUE	MENGDE QUANTITY		VERDI VALUE	MENGDE QUANTITY		VERDI VALUE
	1000 TONN TONS	1000 FAT BARREL	MILL. KRONER	1000 TONN TONS	1000 FAT BARREL	MILL. KRONER	1000 TONN TONS	1000 FAT BARREL	MILL. KRONER
I ALT	74 172	551 681	66 837	86 664	646 505	72 290	96 054	717 247	77 888
1. KVARTAL	17 034	126 718	16 140	21 576	160 715	16 892	22 831	170 534	18 841
JANUAR	5 430	40 378	4 897	6 551	48 845	5 200	8 079	60 338	6 657
FEBRUAR	5 474	40 698	5 197	7 178	53 449	5 671	7 285	54 460	6 196
MARS	6 130	45 641	6 046	7 846	58 422	6 021	7 467	55 736	5 987
2. KVARTAL	18 732	139 331	17 536	21 338	159 052	18 486	22 443	167 790	19 086
APRIL	6 697	49 824	6 335	6 557	48 949	5 509	8 043	60 149	6 842
MAI	6 424	47 747	6 017	7 115	53 023	6 204	7 084	53 005	6 190
JUNI	5 612	41 759	5 184	7 666	57 080	6 773	7 316	54 636	6 054
3. KVARTAL	17 723	131 675	15 995	20 693	154 592	17 646	23 530	175 941	18 177
JULI	6 498	48 352	5 998	7 470	55 786	6 719	7 603	56 764	5 650
AUGUST	6 232	46 299	5 747	5 495	41 158	4 748	7 978	59 781	6 115
SEPTEMBER	4 993	37 044	4 251	7 728	57 648	6 179	7 949	59 395	6 412
4. KVARTAL	20 683	153 958	17 166	23 057	172 146	19 266	27 250	202 983	21 784
OKTOBER	6 811	50 665	6 005	7 966	59 472	6 489	9 478	70 716	7 225
NOVEMBER	6 859	51 099	5 756	7 915	59 080	6 873	8 630	64 333	6 790
DESEMBER	7 012	52 195	5 405	7 176	53 594	5 904	9 142	67 933	7 769
TOTAL	74 172	551 681	66 837	86 664	646 505	72 290	96 054	717 247	77 888
DANMARK	2 512	18 537	2 237	2 865	21 297	2 384	2 922	21 804	2 373
FINLAND	3 286	24 514	2 922	4 136	31 170	3 479	2 895	21 962	2 398
SVERIGE	5 569	41 766	5 053	6 502	48 886	5 473	8 062	60 312	6 586
BELGIA;LUXEMB	1 097	8 168	988	2 675	19 923	2 216	3 523	26 251	2 843
FRANKRIKE	7 716	57 017	6 869	8 749	65 117	7 273	9 915	73 995	8 047
IRLAND	1 861	13 865	1 668	2 365	17 671	1 976	1 909	14 261	1 561
ITALIA	823	6 095	709	1 801	13 318	1 421	470	3 513	393
KROATIA	-	-	-	-	-	-	240	1 785	198
NEDERLAND	11 729	87 393	10 559	15 911	119 369	13 373	18 074	135 575	14 835
POLEN	1 308	9 754	1 176	1 284	9 626	1 091	995	7 434	799
PORTUGAL	133	992	116	-	-	-	322	2 400	265
SPANIA	262	1 923	233	267	1 964	204	427	3 189	348
STORBRIANNIA	16 176	121 239	14 822	15 242	114 338	12 725	16 856	126 637	13 686
TYSKLAND	8 587	64 379	7 875	6 593	49 669	5 546	8 279	62 518	6 713
TAIWAN	-	-	-	-	-	-	267	1 923	209
ISRAEL	624	4 648	569	759	5 672	645	626	4 677	519
CANADA	5 214	37 784	4 562	8 644	62 946	7 095	11 290	82 319	8 892
U S A	7 274	53 608	6 480	8 871	65 541	7 388	8 981	66 692	7 222

TABELL 20. EKSPORT AV USTABILISERT RÅOLJE TRANSPORTERT I RØR TIL STORBRITANNIA. REVIDERTE TALL
EXPORTS OF UNSTABILIZED CRUDE OIL BY PIPELINES TO UNITED KINGDOM. REVISED FIGURES

	1993			1994			1995		
	MENGDE QUANTITY		VERDI VALUE	MENGDE QUANTITY		VERDI VALUE	MENGDE QUANTITY		VERDI VALUE
	1000 TONN TONS	1000 FAT BARREL	MILL. KRONER	1000 TONN TONS	1000 FAT BARREL	MILL. KRONER	1000 TONN TONS	1000 FAT BARREL	MILL. KRONER
I ALT	25 410	198 886	22 591	24 672	192 096	19 829	25 806	200 495	20 121
1. KVARTAL ..	6 130	48 037	5 668	6 119	47 731	4 601	6 353	49 452	5 007
JANUAR	2 126	16 681	1 874	2 186	17 054	1 644	2 198	17 116	1 724
FEBRUAR	1 884	14 775	1 744	1 923	14 992	1 501	1 983	15 437	1 610
MARS	2 120	16 581	2 050	2 010	15 685	1 456	2 172	16 900	1 673
2. KVARTAL ..	6 395	50 085	5 887	6 241	48 580	5 145	6 440	50 001	5 314
APRIL	2 089	16 368	1 924	2 017	15 681	1 581	2 185	16 930	1 776
MAI	2 203	17 262	2 037	2 122	16 509	1 779	2 153	16 718	1 823
JUNI	2 102	16 454	1 925	2 102	16 391	1 786	2 101	16 353	1 715
3. KVARTAL ..	6 230	48 845	5 554	5 478	42 568	4 506	6 368	49 498	4 734
JULI	2 154	16 881	1 965	2 112	16 422	1 832	2 198	17 077	1 615
AUGUST	2 041	15 993	1 860	1 178	9 155	982	2 161	16 767	1 576
SEPTEMBER ...	2 035	15 971	1 728	2 188	16 992	1 692	2 009	15 654	1 543
4. KVARTAL ..	6 655	51 920	5 482	6 834	53 216	5 577	6 646	51 544	5 066
OKTOBER	2 263	17 666	1 960	2 277	17 760	1 801	2 209	17 110	1 620
NOVEMBER	2 134	16 621	1 801	2 279	17 731	1 931	2 186	16 955	1 646
DESEMBER	2 258	17 633	1 722	2 278	17 726	1 845	2 250	17 479	1 800

TABELL 21. EKSPORT AV NATURGASS. REVIDERTE TALL
EXPORTS OF NATURAL GAS. REVISED FIGURES

	1993			1994			1995		
	MENGDE QUANTITY		VERDI VALUE	MENGDE QUANTITY		VERDI VALUE	MENGDE QUANTITY		VERDI VALUE
	1000 TONN TONS	MILL. SM3	MILL. KRONER	1000 TONN TONS	MILL. SM3	MILL. KRONER	1000 TONN TONS	MILL. SM3	MILL. KRONER
I ALT	19 622	24 671	14 640	21 845	27 172	14 321	22 268	27 599	15 221
1. KVARTAL ..	5 169	6 541	3 913	6 027	7 524	4 131	6 099	7 564	4 151
STORBRIT. ...	1 055	1 404	783	936	1 205	744	415	513	310
TYSKLAND	1 825	2 278	1 388	2 197	2 726	1 461	2 439	3 026	1 648
NEDERLAND ...	572	714	435	596	740	397	647	800	436
BELGIA	542	676	412	783	975	523	622	770	419
FRANKRIKE ...	1 176	1 468	894	1 354	1 680	901	1 648	2 046	1 114
SPANIA	-	-	-	160	198	106	328	410	223
2. KVARTAL ..	4 516	5 693	3 471	5 168	6 449	3 500	5 298	6 579	3 603
STORBRIT. ...	752	1 004	614	753	967	562	243	297	181
TYSKLAND	1 645	2 050	1 249	1 966	2 441	1 309	2 307	2 869	1 563
NEDERLAND ...	521	649	395	552	685	367	600	743	405
BELGIA	494	615	375	461	571	306	616	764	416
FRANKRIKE ...	1 104	1 376	838	1 226	1 522	816	1 254	1 558	849
SPANIA	-	-	-	210	262	141	279	349	190
3. KVARTAL ..	4 021	5 045	2 950	4 137	5 138	2 604	4 956	6 140	3 442
STORBRIT. ...	703	913	588	303	380	228	383	469	295
TYSKLAND	1 510	1 881	1 075	1 678	2 083	1 040	1 990	2 470	1 371
NEDERLAND ...	472	587	336	502	622	311	549	679	377
BELGIA	447	556	318	401	497	248	556	688	382
FRANKRIKE ...	889	1 108	633	1 060	1 315	657	1 227	1 520	844
SPANIA	-	-	-	193	240	120	250	313	174
4. KVARTAL ..	5 916	7 392	4 307	6 513	8 061	4 086	5 915	7 316	4 025
STORBRIT. ...	905	1 172	752	357	442	281	362	444	212
TYSKLAND	2 263	2 809	1 606	2 474	3 062	1 529	2 420	2 996	1 663
NEDERLAND ...	612	760	434	668	824	411	638	787	437
BELGIA	557	692	396	732	904	451	543	668	371
FRANKRIKE ...	1 416	1 758	1 005	1 945	2 409	1 203	1 617	2 003	1 112
SPANIA	163	202	115	337	420	210	334	417	231
TOTALT	19 622	24 671	14 640	21 845	27 172	14 321	22 268	27 599	15 221
STORBRIT. ...	3 415	4 493	2 737	2 350	2 993	1 815	1 404	1 724	998
TYSKLAND	7 242	9 018	5 317	8 315	10 312	5 339	9 156	11 361	6 245
NEDERLAND ...	2 176	2 710	1 600	2 318	2 871	1 486	2 434	3 009	1 654
BELGIA	2 039	2 540	1 500	2 377	2 948	1 529	2 338	2 890	1 588
FRANKRIKE ...	4 585	5 710	3 371	5 584	6 927	3 577	5 746	7 127	3 919
SPANIA	163	202	115	900	1 120	576	1 191	1 489	818

(1) UTFØRSEL TIL NEDERLAND, BELGIA OG FRANKRIKE VAR INKLUDERT I FORBUNDSREP. TYSKLAND FREM TIL 1988.
UP TO 1988 EXPORTS TO THE NETHERLANDS, BELGIUM AND FRANCE WERE INCLUDED IN THE FIGURES FOR THE FED. REP. OF GERMANY (BRD).

TABELL 22. SALG AV NORSKEID RÅOLJE FRA NORSKE LASTEBØYER OG NORSKE OG BRITISKE TERMINALER. REVIDERTE TALL
 ALL SHIPMENTS OF NORWEGIAN OWNED CRUDE OIL FROM NORWEGIAN TERRITORY AND FROM TERMINALS IN UK. REVISED FIGURES

	1993			1994			1995		
	MENGDE QUANTITY		VERDI VALUE	MENGDE QUANTITY		VERDI VALUE	MENGDE QUANTITY		VERDI VALUE
	1000 TONN	1000 TONS	MILL. KRONER	1000 TONN	1000 TONS	MILL. KRONER	1000 TONN	1000 TONS	MILL. KRONER
I ALT	97 928	733 419	89 122	109 799	823 210	91 886	120 387	902 454	97 939
1. KVARTAL ..	22 982	172 178	21 937	27 558	206 455	21 648	28 900	216 797	23 889
2. KVARTAL ..	24 610	184 265	23 231	27 016	202 437	23 441	28 532	214 144	24 366
3. KVARTAL ..	23 541	176 227	21 486	25 710	192 883	22 023	29 439	220 882	22 818
4. KVARTAL ..	26 795	200 749	22 468	29 516	221 434	24 774	33 516	250 632	26 866
I ALT ETTER LAND									
DANMARK	3 557	26 530	3 226	4 220	31 645	3 521	3 197	23 897	2 594
FINLAND	3 492	26 092	3 117	4 343	32 758	3 659	2 911	22 082	2 411
SVERIGE	6 872	51 733	6 279	7 070	53 226	5 947	8 417	63 020	6 886
BELGIA;LUX. .	1 097	8 168	988	2 837	21 163	2 355	3 523	26 251	2 843
FRANKRIKE ...	8 876	65 887	7 957	9 990	74 600	8 320	13 364	100 241	10 885
HELLAS	-	-	-	15	115	14	-	-	-
IRLAND	1 861	13 865	1 668	2 365	17 671	1 976	1 909	14 261	1 561
ITALIA	1 334	10 013	1 184	2 145	15 945	1 705	1 274	9 635	1 054
KROATIA	-	-	-	-	-	-	247	1 837	203
NEDERLAND ...	13 810	103 312	12 528	19 092	143 663	16 078	22 319	167 895	18 340
POLEN	1 314	9 803	1 182	1 419	10 651	1 207	1 010	7 544	811
PORTUGAL	626	4 765	587	747	5 701	624	524	3 941	430
SPANIA	262	1 923	233	336	2 488	261	493	3 689	399
STORBRIANNIA	26 356	199 118	24 355	23 759	179 388	19 957	25 998	196 218	21 233
TYSKLAND	14 283	107 963	13 151	12 870	97 618	10 869	13 575	102 827	11 079
GUINEA	-	-	-	-	-	-	6	48	5
SØR-AFRIKA ..	-	-	-	-	-	-	1	10	1
TAIWAN	-	-	-	-	-	-	267	1 923	209
ISRAEL	624	4 648	569	759	5 672	645	626	4 677	519
CANADA	5 283	38 307	4 628	8 734	63 631	7 168	11 425	83 345	9 000
FR. ANTILLER	81	622	78	82	630	68	-	-	-
U S A	8 199	60 672	7 393	9 017	66 644	7 512	9 290	69 043	7 468
PUERTO RICO .	-	-	-	-	-	-	9	71	7

Kommentar til tabell 22.

Råolje er den største enkeltvaren i utenrikshandelen. I følge definisjoner for statistikkføringen oppfattes all olje i rør til Storbritannia som eksport til dette landet, se tab.19. Imidlertid selger norske eiere den stabiliserte råoljen fra terminalene i Storbritannia til tredjeland, og dette fremgår ikke av utenrikshandelsstatistikken.

Ved å benytte tab. 22, og ikke tabell 19+20, kan statistikkbrukere få et bedre bilde av det faktiske råoljesalget til utlandet.

Comments to table 22.

Crude oil is the most important good in external trade. According to statistical definitions all unstabilized crude oil transported to Great Britain by pipeline is considered exported to that country, see table 20. Norwegian exporters are, however, selling the stabilized crude oil from the Teeside and Sullom Voe terminals in Great Britain to third countries. This is not shown in the external trade statistics.

By means of table 22, and not tables 19+20 statistics users are provided with a better picture of the actual stabilized crude oil exports.

Statistikk over utenrikshandelen

Abonnement på heftet *Månedstatistikk over utenrikshandelen* tegnes i Statistisk sentralbyrå, Kongensgt. 6, Oslo Dep, 0033 Oslo. Enkelthefter kan kjøpes både hos Statistisk sentralbyrå og hos bokhandlere.

Statistisk sentralbyrå utgir også årspublikasjonen *UTENRIKSHANDEL*, som gir oppgaver over innførselen og utførselen av de enkelte vareslag etter tolltariffens varenomenklatur med fordeling på opprinnelsesland/bestemmelsesland og samhandelen med de enkelte land fordelt på vareslag. Publikasjonen utgis i kommisjon hos Akademika, avdeling for offentlige publikasjoner, Oslo, og kan kjøpes hos bokhandlere. Opplysninger om handelen med de enkelte land fordelt på varegrupper etter FNs varenomenklatur (SITC) lages også som årshfter (Hefte 1 og 2). Innholdet i disse er nærmest identisk med innholdet i den tidligere NOS-publikasjonen *Utenrikshandel Hefte II*, og er tilgjengelige ved Kundetjenesten, Utenrikshandel, Statistisk sentralbyrå.

Statistics on External Trade

Subscription to *Monthly Bulletin of External Trade* may be ordered from Statistics Norway, Kongensgt. 6, Oslo-Dep, 0033 Oslo. Single volumes are available at Statistics Norway or in bookstores.

Statistics Norway also issues the annual publication *EXTERNAL TRADE*, which presents figures for imports and exports by commodity and by principal countries, and also by country and principal commodities.

The commodities are grouped according to the detailed *Commodity List 1995* for External Trade Statistics. *EXTERNAL TRADE* is purchased by Akademika, the department for official publications, Oslo, and in bookstores. Information on trade by country and commodity groups according to UNs Standard International Trade Classification (SITC) is published in two annual volumes (Volume 1 and 2). The tables in these two publications are almost identical to those in the previous NOS-publication, *EXTERNAL TRADE, Volume II*, and are available at Customers Services, External Trade.

Statistiske oversikter fra Norges utenrikshandel for utvalgte varenummer

Priser gjeldende fra januar 1996

Bestilling av spesialrapporter:

Statistisk sentralbyrå; Utenrikshandel; Postboks 8133 Dep, N-0033 Oslo.

Kundetjenesten har telefon 22 86 47 52 eller 22 86 47 53.

Besøksadresse er Kongensgt. 6.

Bestillinger kan skje over telefaks 22 42 14 68.

Publikum kan bestille ulike typer spesialrapporter.

Vi nevner:

- Ferdige tabeller, levert på papir, tape eller diskett
- Datafiler på tape eller disketter
- Engangsoppdrag eller regelmessig tilsendt rapport

Rapportene sendes ut ca. 30 dager etter utgangen av rapporteringsmåneden.

Priser, ordinære rapporter.

Priser for andre typer fås ved henvendelse til Statistisk sentralbyrå, Utenrikshandel

Rapportene viser utviklingen fra januar og utover i året med oppsummerte totaler til og med rapporteringsmåneden. Samtidig vil tall for den aktuelle rapporteringsmåneden fremkomme. Som leveringsmedium kan velges papir, magnetbånd, tapekassetter, eller disketter.

Bestilling skjer etter valg av VARENUMMER identisk med dem som brukes i Tolltariffen. Prisen avhenger av antall varenummer som bestilles. Ved bestilling må det derfor oppgis følgende:

- Om INNFØRSEL eller UTFØRSEL eller BEGGE ønskes
- Om tall for hvert varenummer ønskes FORDELT PÅ LAND
- Om mengdeoppgaver på de enkelte TOLLSTEDER ønskes

Årlig abonnement vil koste summen av punkt 2 og 3 nedenfor.

Årlig abonnement beregnes som sum av 2. + 3. etter følgende oppsett:

1. Prisene er bestemt på grunnlag av antall varenummer som bestilles og doubles hvis både innførsel og utførsel ønskes.

2. Mengde og verdi for varenummer FORDELT PÅ LAND:

månedsoppgaver	kr 75,00 pr. varenr. pr. år
kvartals-/tertialoppgaver	kr 30,00 pr. varenr. pr. år
halvårsoppgaver	kr 15,00 pr. varenr. pr. år
årsoppgaver	kr 7,50 pr. varenr. pr. år

For TOTAL mengde og verdi på varenummer (UTEN LANDFORDELING):

månedsoppgaver	kr 25,00 pr. varenr. pr. år
kvartals-/tertialoppgaver	kr 10,00 pr. varenr. pr. år
halvårsoppgaver	kr 5,00 pr. varenr. pr. år
årsoppgaver	kr 2,50 pr. varenr. pr. år

For MENGDE-oppgaver FORDELT PÅ TOLLSTEDER:

Kvartal.	kr 30,00 pr. varenr. pr. år
halvår, år.	som ved landfordeling

3. Velg LEVERINGSMEDIUM etter følgende priser:

	Magnetbånd og tapekassetter	Disketter	Papir
Levering hver måned	Kr 2 967,-	1 587,-	207,-
Levering hvert kvartal	Kr 1 127,-	667,-	138,-
Levering hver tertial	Kr 858,-	552,-	115,-
Levering hvert halvår	Kr 638,-	437,-	92,-
Levering hvert år	Kr 418,-	322,-	46,-

4. Ekspedisjonsgebyr: Kr 10,00 pr. forsendelse for månedsabonnement.

Opplysningene er kun til bruk for kjøper og må ikke videreselges.

Vær oppmerksom på at prisene kan bli endret.

Reports on Norwegian External Trade by Commodity Numbers (Valid from January 1996)

Reports on Norwegian external trade may be obtained on a regular basis by subscription or as single orders. Layout media available are paper (37,5-40 cm wide), tape, or diskettes. Data are released within 30 days after the end of the registration month.

Reports may be ordered from:

Statistics Norway; External Trade; Postbox 8133 Dep, N-0033 Oslo. The address to our Customer Service is Kongensgate 6.

Standard subscription terms are listed below. When ordering other reports, kindly contact our Customer Service (open 08.30-14.30), direct phone numbers +47 22 86 47 52 and +47 22 86 47 53. Telefax number is +47 22 42 14 68.

SUBSCRIPTION TERMS.

The reports show figures for the reporting month and accumulated figures from January on. Orders should specify single commodity numbers identical to those used in the Norwegian Customs Tariff which is based on the international Harmonized System supplemented with a 2-digit national extension. The national tariff is available at the INTERNATIONAL CUSTOMS TARIFFS BUREAU, Rue de L'Association 38, B-1000 Brussels or at our Customer Service. When ordering please state your requirements:

- imports, exports or both
- if specification by country is needed
- if quantities specified by place of clearance are needed

Yearly subscription rate is calculated by adding 2 and 3 below.

Subscription fee adds up from the prices listed under 2. and 3. below:

1. The price is determined based on the number of commodities ordered and is doubled when **both imports and exports** are requested.

2. For each number when COUNTRY DISTRIBUTION is chosen:

Monthly reporting	NOK 75.00	Per commodity no. per year
Quarterly/terial	NOK 30.00	Per commodity no. per year
Half-year	NOK 15.00	Per commodity no. per year
Yearly	NOK 7.50	Per commodity no. per year

When TOTAL quantity and value is chosen (No country distribution):

Monthly reporting	NOK 25.00	Per commodity no. per year
Quarterly/terial	NOK 10.00	Per commodity no. per year
Half-year	NOK 5.00	Per commodity no. per year
Yearly	NOK 2.50	Per commodity no. per year

When QUANTITY data distributed by place of clearance is chosen:

Quarterly reporting	NOK 30.00	Per commodity no. per year
Half-year, yearly	The same as for country distribution above	

3. Choice of media:

	Tape or cassette	Diskette	Paper
Monthly reporting	NOK 2 967.-	1 587.-	207.-
Quarterly reporting	NOK 1 127.-	667.-	138.-
Tertial reporting	NOK 858.-	552.-	115.-
Half-year reporting	NOK 638.-	437.-	92.-
Yearly reporting	NOK 418.-	322.-	46.-

4. Postage and handling: NOK 10.00 per postal item for monthly subscription.

Reports are for the sole use of the purchaser and may not be redistributed. Please note that the above prices are subject to change.

B-blad

Returadresse:
Statistisk sentralbyrå
Postboks 8131 Dep.
0033 Oslo

Publikasjonen kan bestilles fra:

Statistisk sentralbyrå
Salg- og abonnementservice
Postboks 8131 Dep.
N-0033 Oslo

Telefon: 22 00 44 80
Telefaks: 22 86 49 76

ISSN 0332-6403

Pris pr. hefte kr 40,00
Pris pr. år kr 400,00



Statistisk sentralbyrå
Statistics Norway