




Månedssstatistikk over utenrikshandelen

Monthly Bulletin of External Trade



01 / 96

Statistisk sentralbyrå ber om å bli oppgitt som kilde når oppgaver fra dette heftet blir gjengitt.

Månedstatistikk over utenrikshandelen
Monthly Bulletin of External Trade

Månedstatistikk over utenrikshandelen gir foreløpige månedstall for innførsel og utførsel av varer. I tillegg til månedsheftene utgir Statistisk sentralbyrå også et årlig hefte med endelige årstall i april/mai. Mer omfattende årsstatistikk basert på endelige tall utgis noe senere i NOS *Utenrikshandel*. Denne inneholder landfordelte tall etter tolltariffens varenummer.

De fleste tabellene i månedheftene bygger på varegruppering etter FN's Standard International Trade Classification (SITC Rev. 3). Tabellene 10, 11 og 14 bygger på tolltariffens varenummer som fra 1988 er basert på den internasjonale toll- og statistikknomenklaturen HS (Det harmoniserte system). Teksten til tolltariffens varenummer finnes i NOS *Statistisk varefortegnelse 1996 for utenrikshandelen* eller i tolltariffen. Heftene inneholder også kvartalsvise verdi-, pris-, og volumindekser etter SITC-grupperinger, og fordelinger på land og landområder. Foreløpige tall for eksporten av råolje og naturgass finnes i tabell 2 og 14, den siste med landfordeling. Tabellene 18 til 22 bakerst i heftet viser endelige tall for råolje og naturgass etter at kvartalsvise revisjoner er ferdig.

Statistikken gir opplysninger om generalhandelen. Dette medfører at innførselen omfatter alle varer som innføres til Norge, også varer som blir lagt inn på transittlager og frilager. Tilsvarende omfatter utførselen alle varer som utføres fra Norge, herunder også utførsel fra transitt- og frilager. Varer i direkte transitt blir ikke tatt med.

Videre beskrivelse av prinsipper og definisjoner som ligger til grunn for statistikken, finnes i NOS *Utenrikshandel*, NOS *Statistisk varefortegnelse for utenrikshandelen*, eller i prisoversikter for tegning av abonnement.

Redaksjon: Bjørn Bleskestad (ansv. red), Ingun Jarlsbo, Øyvind Hagen og Hans Kristian Østereng. Månedstatistikk over utenrikshandelen utgis av Seksjon for utenrikshandel, energi og industristatistikk. Statistisk sentralbyrå.

Informasjon: Spørsmål om innholdet i heftet eller om mer detaljerte opplysninger kan besvares ved kundetjenesten, Utenrikshandel, telefon 22 86 47 52/53 eller 22 86 47 27. Fax nr. 22 42 14 68.

Elektronisk informasjon: Tabeller fra dette heftet finner du også på SSBs tjeneste på Internet.

Adresse: <http://www.ssb.no/www-open/nyheter/maanedlig.html>

The Monthly Bulletin of External Trade gives preliminary, monthly figures for imports and exports. An extra issue of the bulletin with final figures from the previous year is published in April/May. The annual publication *External Trade* with more detailed figures is available some weeks later, presenting figures by country according to the Harmonized System.

In most of the tables in the monthly bulletines the figures are according to the UN Standard International Trade Classification, Revision 3. (SITC, Rev.3) In the tables 10, 11 and 14, however, the figures are according to the Norwegian Customs Tariff, which is based on the Harmonized System (HS). The descriptions of the HS commodities are listed in the *Commodity List 1996*, a supplement to the *Monthly Bulletin of External Trade* and to the annual publication *External Trade*. (May also be obtained from the International Customs Tariffs Bureau, Rue de l'Association 38, B-1000 Brussels).

The principles and definitions used in the statistics are described in the *Commodity List* and in the annual publication *External Trade*.

Editors: Bjørn Bleskestad (*Editor in Chief*), Ingun Jarlsbo, Øyvind Hagen and Hans Kristian Østereng. *The Monthly Bulletin of External Trade* is published by Division for External Trade, Energy and Industrial Production Statistics, Statistics Norway.

Information: Questions regarding this bulletin or requests for more detailed information can be obtained by calling + 47 22 86 47 52/53 or + 47 22 86 47 27, fax no. + 47 22 42 14 68, or by mail. Address: Customer Services, External Trade, Statistics Norway, P.O. Box 8131 Dep., N-0033 Oslo 1, Norway.

Electronic: Tables from this bulletin can be found on Statistics Norway's service on Internet.

Adress: <http://www.ssb.no/www-open/nyheter/maanedlig.html>

ISSN 0332-6403

Standardtegn i tabeller	Symbols in Tables	Symbol
Oppgave mangler	Data not available	..
Tall kan ikke offentliggjøres	Not for publication	:
Null	Nil	-
Mindre enn 0,5 av den brukte enheten	Less than 0.5 of unit employed	0
Mindre enn 0,05 av den brukte enheten	Less than 0.05 of unit employed	0,0

Design: Enzo Finger Design

Innhold

Innførsel og utførsel, sesongjustert. Mill. kr

Sesongjusterte volumindekser for utenrikshandelen, kvartalsvis. 1988 = 100

Tabeller

1. Innførsel og utførsel
2. Innførsel og utførsel av skip, oljeplattformer og utførsel av råolje og naturgass
3. Kvartalsindekser for utenrikshandelen
4. Kvartalsindekser for enkelte varegrupper. Innførsel og utførsel
5. Innførsel. Varesektorer og hovedgrupper etter SITC
6. Utførsel. Varesektorer og hovedgrupper etter SITC
7. Innførsel og utførsel. Grupper etter SITC
8. Innførsel. Viktigere vareposter etter SITC
9. Utførsel. Viktigere vareposter etter SITC
10. Innførsel. Viktigere varer gruppert etter Det harmoniserte system (HS)
11. Utførsel. Viktigere varer gruppert etter Det harmoniserte system (HS)
12. Samhandelen med de enkelte land
13. Samhandelen med de viktigste land. Hovedgrupper etter SITC
14. Utførsel. Viktigere varer fordelt på bestemmelsesland
15. Innførsel og utførsel. Skip fordelt på land
16. Samhandelen med land og landområder. Tradisjonelle varer
17. Innførsel og utførsel fordelt etter varens anvendelsesområde
18. Eksport av norskprodusert råolje og naturgass. 1976-1994. Reviderte tall
19. Eksport av norskprodusert stabilisert råolje transportert med skip fra norsk territorium. Reviderte tall
20. Eksport av ustabilisert råolje transportert i rør til Storbritannia. Reviderte tall
21. Eksport av naturgass. Reviderte tall
22. Salg av norskeid råolje fra norske lastebøyer og norske og britiske terminaler. Reviderte tall

Vedlegg

1. Statistikk over utenrikshandelen
2. Statistiske oversikter fra Norges utenrikshandel for utvalgte varenummer. Priser gjeldende fra januar 1996

Contents

Imports and exports, seasonally adjusted. Million kroner

Quarterly index numbers of external trade, volume, seasonally adjusted. 1988 = 100

Tables

1. Imports and exports
2. Imports and exports of ships, oil platforms and exports of crude oil and natural gas
3. Quarterly index numbers of external trade
4. Quarterly index numbers for selected commodity groups. Imports and exports
5. Imports by sections and divisions of the SITC
6. Exports by sections and divisions of the SITC
7. Imports and exports, by groups of the SITC
8. Imports by principal items of the SITC
9. Exports by principal items of the SITC
10. Imports of principal commodities according to the Harmonized System (HS)
11. Exports of principal commodities according to the Harmonized System (HS)
12. Imports and exports by country
13. Trade with principal countries by divisions of the SITC
14. Exports of principal commodities by country of destination
15. Imports and exports of ships by country
16. Imports and exports, by country and regional groups of countries. Traditional commodities
17. Imports and exports by groups of end use, broad economic categories
18. Exports of crude oil and natural gas from the Norwegian Continental Shelf. 1976-1994. Revised figures
19. Exports of stabilized crude oil from the Norwegian Continental Shelf shipped from Norwegian territory. Revised figures
20. Exports of unstabilized crude oil by pipelines to United Kingdom. Revised figures
21. Exports of natural gas. Revised figures
22. All shipments of Norwegian owned crude oil from Norwegian territory and from terminals in UK. Revised figures

Annex

1. Statistics on External Trade
 2. Special Reports on Norwegian External Trade by Custom Commodity Numbers. Valid from January 1996
-

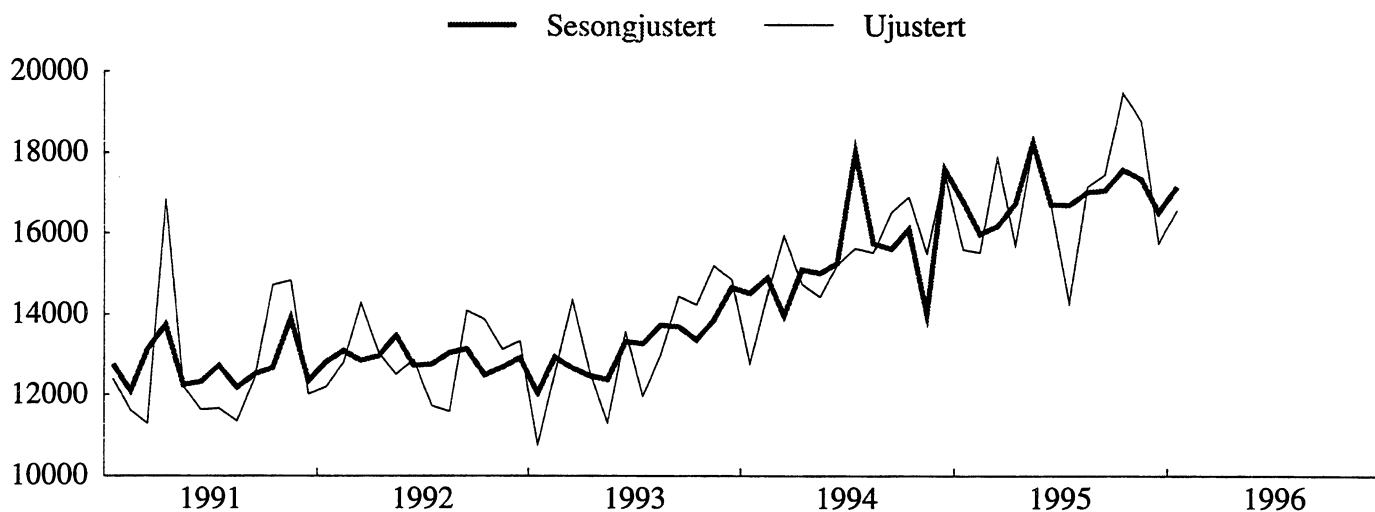
INNFØRSEL OG UTFØRSEL, SESONGJUSTERT. Mill. kr.

IMPORTS AND EXPORTS, SEASONALLY ADJUSTED. Million kroner

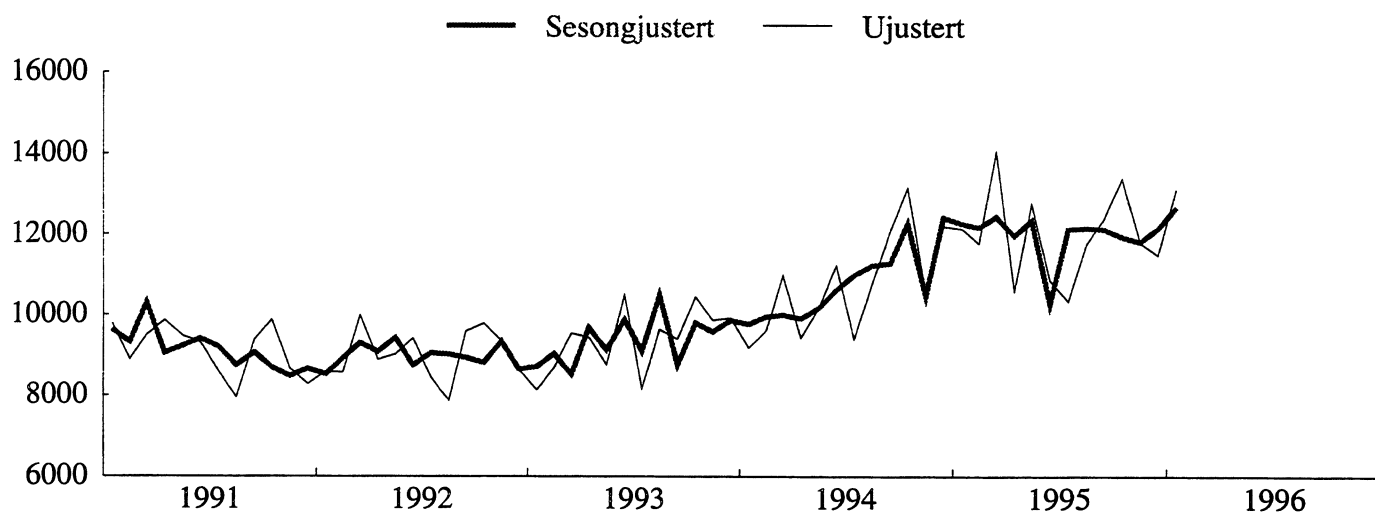
Måned Month	INNFØRSEL IMPORTS			UTFØRSEL EXPORTS					
	Uten skip og oljeplattformer ¹ Excl. ships and oil platforms. ¹			Uten skip og oljeplattformer Excl. ships and oil platforms.			Uten råolje, naturgass skip og oljeplattformer ¹ Excl. crude oil, natural gas, ships and oil platforms. ¹		
	1994	1995	1996	1994	1995	1996	1994	1995	1996
Januar	14 524	16 782	17 141	18 120	21 959	24 218	9 759	12 264	12 653
Februar	14 899	15 976	..	18 993	21 494	..	9 956	12 158	..
Mars	13 969	16 168	..	18 745	21 152	..	9 994	12 436	..
April	15 108	16 730	..	18 228	21 751	..	9 895	11 960	..
Mai	15 015	18 234	..	18 931	21 385	..	10 171	12 335	..
Juni	15 266	16 699	..	20 333	18 933	..	10 605	10 267	..
Juli	18 011	16 679	..	20 697	20 492	..	10 984	12 110	..
August	15 759	17 017	..	18 302	21 628	..	11 237	12 141	..
September	15 610	17 045	..	20 327	21 479	..	11 277	12 111	..
Oktober	16 097	17 571	..	21 387	21 187	..	12 260	11 926	..
November	14 013	17 340	..	20 529	21 169	..	10 459	11 803	..
Desember	17 583	16 507	..	21 290	22 665	..	12 414	12 137	..

¹Tradisjonelle varer / Traditional commodities

Innførsel tradisjonelle varer 1991-96. Sesongjustert. Millioner Kroner
Imports, traditional commodities 1991-96. Seasonally adjusted. Million kroner



Utførsel tradisjonelle varer 1991-96. Sesongjustert. Millioner Kroner
Exports, traditional commodities 1991-96. Seasonally adjusted. Million kroner



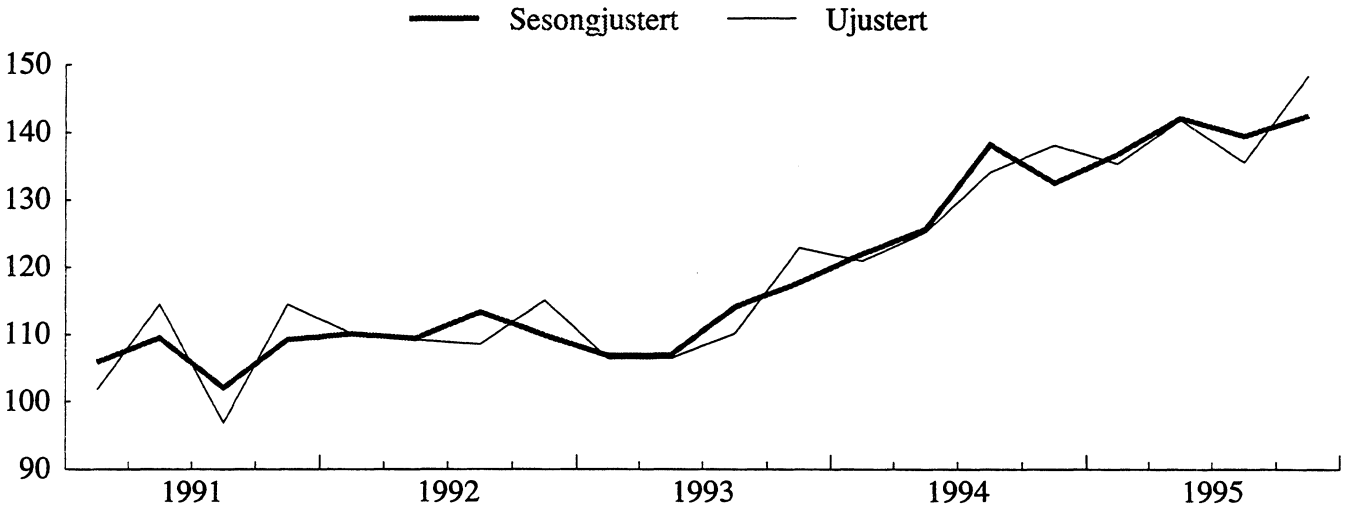
SESONGJUSTERTE VOLUMINDEKSER FOR UTENRIKSHANDELEN, KVARTALSVIS. 1988=100

QUARTERLY INDEX NUMBERS OF EXTERNAL TRADE, VOLUME, SEASONALLY ADJUSTED. 1988=100

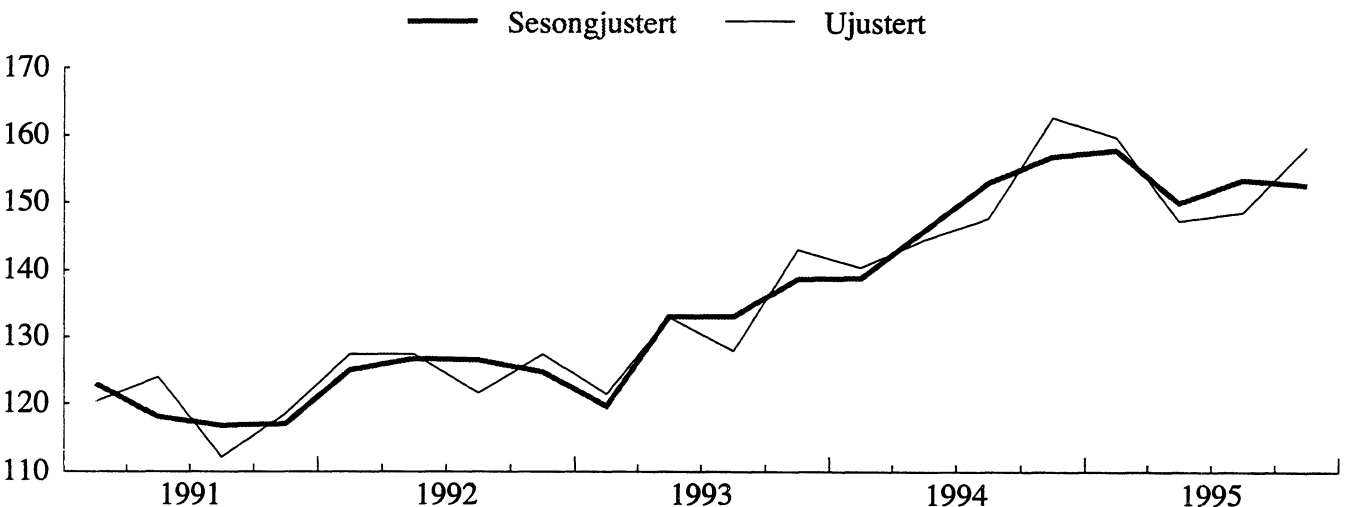
	INNFØRSEL IMPORTS			UTFØRSEL EXPORTS			Utførsel uten råolje, naturgass skip og oljeplattformer ¹		
	I alt uten skip og oljeplattformer ¹			I alt uten skip og oljeplattformer			Excl. crude oil, natural gas, ships and oil platforms. ¹		
	1994	1995	1996	1994	1995	1996	1994	1995	1996
1. Kvartal.	122	137	..	162	177	..	139	158	..
2. Kvartal.	126	142	..	164	170	..	146	150	..
3. Kvartal.	138	139	..	169	181	..	153	153	..
4. Kvartal.	133	142	..	176	181	..	157	153	..

¹Tradisjonelle varer / Traditional commodities

Innførsel tradisjonelle varer, kvartalsvis volumindeks 1991-96. Sesongjustert. 1988=100
Imports, traditional commodities, quarterly volume index 1991-96. Seasonally adjusted. 1988=100



Utførsel tradisjonelle varer, kvartalsvis volumindeks 1991-96. Sesongjustert. 1988=100
Exports, traditional commodities, quarterly volume index 1991-96. Seasonally adjusted. 1988=100



TABELL 1. INNFØRSEL OG UTFØRSEL. MILL.KR(1) IMPORTS AND EXPORTS. MILLION KRONER(1)

A. INNFØRSEL IMPORTS									
MÅNED MONTH	A 1 I ALT TOTAL			A 2 UTEN SKIP OG OLJEPLATTFORMER EXCL. SHIPS AND OIL PLATFORMS(2)					
	1994	1995	1996	1994	1995	1996			
	I ALT	192 963	206 930	16 564	185 116	202 320	16 553		
JANUAR	13 340	15 726	16 564	12 786	15 598	16 553			
FEBRUAR	14 592	15 876	-	14 464	15 513	-			
MARS	18 498	19 078	-	15 943	17 865	-			
APRIL	16 478	15 784	-	14 748	15 696	-			
MAI	14 467	18 639	-	14 423	18 147	-			
JUNI	15 709	17 478	-	15 208	16 666	-			
JULI	16 009	14 352	-	15 619	14 259	-			
AUGUST	15 769	17 149	-	15 521	17 141	-			
SEPTEMBER ...	16 902	17 627	-	16 516	17 445	-			
OKTOBER	17 223	19 911	-	16 889	19 472	-			
NOVEMBER	15 813	19 009	-	15 505	18 764	-			
DESEMBER	18 164	16 301	-	17 493	15 755	-			

B. UTFØRSEL EXPORTS									
I ALT	B 1 I ALT TOTAL			B 2 UTEN SKIP OG OLJEPLATTFORMER EXCL. SHIPS AND OIL PLATFORMS			B 3 UTEN RÅOLJE, NATURGASS SKIP OG OLJEPLATTFORMER EXCL. CRUDE OIL, NATURAL GAS, SHIPS AND OIL PLATFORMS(2)		
	1994	1995	1996	1994	1995	1996	1994	1995	1996
	I ALT	244 475	264 342	24 597	235 102	254 722	24 547	128 662	143 176
JANUAR	17 858	22 524	24 597	17 426	22 013	24 547	9 173	12 135	13 089
FEBRUAR	19 279	21 184	-	18 218	20 827	-	9 602	11 763	-
MARS	20 081	24 100	-	19 728	23 094	-	10 974	14 036	-
APRIL	18 606	20 250	-	17 733	20 111	-	9 420	10 587	-
MAI	19 762	23 873	-	19 308	21 953	-	10 165	12 747	-
JUNI	21 219	20 501	-	20 903	19 660	-	11 228	10 842	-
JULI	19 818	20 815	-	18 927	18 564	-	9 395	10 333	-
AUGUST	17 544	20 723	-	17 072	20 442	-	10 769	11 748	-
SEPTEMBER ...	21 667	21 904	-	21 007	21 173	-	12 086	12 363	-
OKTOBER	22 953	24 005	-	22 610	23 261	-	13 143	13 365	-
NOVEMBER	21 774	21 789	-	20 758	21 308	-	10 514	11 791	-
DESEMBER	23 916	22 674	-	21 413	22 317	-	12 194	11 464	-

C. HANDELSBALANSE (B - A) TRADE BALANCE (B - A)									
I ALT	(B 1 - A 1)			(B 2 - A 2)			(B 3 - A 2)		
	I ALT TOTAL			UTEN SKIP OG OLJEPLATTFORMER EXCL. SHIPS AND OIL PLATFORMS			UTEN SKIP, OLJEPLATTFORMER, FOR UTFØRSEL OGSÅ UTEN OLJE OG GASS EXCL. SHIPS, OIL PLATFORMS, FOR EXPORTS ALSO EXCL. CRUDE OIL AND NATURAL GAS		
	1994	1995	1996	1994	1995	1996	1994	1995	1996
I ALT	51 512	57 412	8 033	49 986	52 402	7 994	-56 454	-59 144	-3 464
JANUAR	4 517	6 798	8 033	4 640	6 415	7 994	-3 613	-3 463	-3 464
FEBRUAR	4 687	5 308	-	3 754	5 313	-	-4 863	-3 750	-
MARS	1 583	5 022	-	3 784	5 229	-	-4 969	-3 829	-
APRIL	2 128	4 466	-	2 985	4 415	-	-5 329	-5 108	-
MAI	5 294	5 233	-	4 885	3 806	-	-4 258	-5 399	-
JUNI	5 510	3 023	-	5 695	2 994	-	-3 980	-5 824	-
JULI	3 809	6 463	-	3 308	4 306	-	-6 224	-3 926	-
AUGUST	1 775	3 574	-	1 551	3 300	-	-4 752	-5 393	-
SEPTEMBER ...	4 765	4 276	-	4 491	3 728	-	-4 430	-5 081	-
OKTOBER	5 730	4 094	-	5 721	3 789	-	-3 747	-6 107	-
NOVEMBER	5 962	2 781	-	5 253	2 544	-	-4 991	-6 973	-
DESEMBER	5 752	6 373	-	3 920	6 562	-	-5 299	-4 291	-

(1) ENDELIGE TALL FOR 1994. (2) TRADISJONELLE VARER.
(1) FINAL FIGURES FOR 1994. (2) TRADITIONAL COMMODITIES.

TABELL 2. INNFORSEL OG UTFORSEL AV SKIP, OLJEPLATTFORMER OG UTFORSEL AV RÅOLJE OG NATURGASS. MILL.KR
 IMPORTS AND EXPORTS OF SHIPS, OIL PLATFORMS, AND EXPORTS OF CRUDE OIL AND NATURAL GAS. MILLION KRONER

SKIP SHIPS												
MÅNED MONTH	INNFORSEL IMPORTS			UTFORSEL EXPORTS			INNFORSEL IMPORT			SOVERSKUDD SURPLUS		
	1994	1995	1996	1994	1995	1996	1994	1995	1996	1994	1995	1996
I ALT	7 795	4 610	11	8 583	9 403	50	-788	-4 793	-39			
JANUAR	555	128	11	432	511	50	123	-383	-39			
FEBRUAR	128	362	-	429	357	-	-301	5	-			
MARS	2 502	1 213	-	353	1 006	-	2 149	207	-			
APRIL	1 730	88	-	873	140	-	858	-52	-			
MAI	44	493	-	296	1 920	-	-252	-1 427	-			
JUNI	501	812	-	316	841	-	185	-29	-			
JULI	390	94	-	891	2 251	-	-501	-2 157	-			
AUGUST	248	8	-	472	281	-	-224	-274	-			
SEPTEMBER ..	386	183	-	660	513	-	-274	-331	-			
OKTOBER	333	438	-	342	744	-	-9	-305	-			
NOVEMBER	308	245	-	1 017	481	-	-709	-236	-			
DESEMBER	671	547	-	2 503	357	-	-1 832	189	-			

OLJEPLATTFORMER OIL PLATFORMS									
MÅNED MONTH	INNFORSEL IMPORTS			UTFORSEL EXPORTS					
	1994	1995	1996	1994	1995	1996			
I ALT	52	-	-	790	218	-			
JANUAR	-	-	-	-	-	-			
FEBRUAR	-	-	-	632	-	-			
MARS	52	-	-	-	-	-			
APRIL	-	-	-	-	-	-			
MAI	-	-	-	158	-	-			
JUNI	-	-	-	-	-	-			
JULI	-	-	-	-	-	-			
AUGUST	-	-	-	-	-	-			
SEPTEMBER ..	-	-	-	-	218	-			
OKTOBER	-	-	-	-	-	-			
NOVEMBER	-	-	-	-	-	-			
DESEMBER	-	-	-	-	-	-			

UTFORSEL AV RÅOLJE OG NATURGASS EXPORTS OF CRUDE OIL AND NATURAL GAS									
MÅNED MONTH	I ALT. TOTAL RÅOLJE OG NATURGASS CRUDE OIL AND NATURAL GAS			RÅOLJE CRUDE OIL			NATURGASS NATURAL GAS		
	1994	1995	1996	1994	1995	1996	1994	1995	1996
I ALT	106 440	111 546	11 458	92 119	97 082	9 875	14 321	14 464	1 583
JANUAR	8 253	9 878	11 458	6 844	8 381	9 875	1 409	1 497	1 583
FEBRUAR	8 617	9 063	-	7 172	7 807	-	1 445	1 256	-
MARS	8 754	9 058	-	7 477	7 661	-	1 276	1 398	-
APRIL	8 314	9 523	-	7 090	8 419	-	1 224	1 104	-
MAI	9 142	9 205	-	7 982	8 093	-	1 160	1 112	-
JUNI	9 675	8 818	-	8 559	7 716	-	1 116	1 101	-
JULI	9 532	8 232	-	8 552	7 188	-	981	1 044	-
AUGUST	6 303	8 693	-	5 730	7 736	-	573	957	-
SEPTEMBER ..	8 921	8 809	-	7 870	7 737	-	1 051	1 072	-
OKTOBER	9 468	9 896	-	8 290	8 794	-	1 178	1 102	-
NOVEMBER	10 243	9 518	-	8 804	8 256	-	1 439	1 262	-
DESEMBER	9 219	10 852	-	7 749	9 293	-	1 469	1 560	-

TABELL 3. KVARTALSINDEKSER FOR UTENRIKSHANDELEN. 1988=100
 QUARTERLY INDEX NUMBERS OF EXTERNAL TRADE. 1988=100

A. INNFRØSEL I ALT UTENOM SKIP OG OLJEPLATTFORMER TOTAL IMPORTS EXCL. SHIPS AND OIL PLATFORMS						
	PRISINDEKS UNIT VALUE			VOLUMINDEKS VOLUME		
	1993	1994	1995	1993	1994	1995
ÅRET	104	104	105	112	130	140
1. KVARTAL	103	104	106	106	121	135
2. KVARTAL	103	104	104	107	125	142
3. KVARTAL	104	104	105	110	134	136
4. KVARTAL	105	106	106	123	138	148

B. UTFØRSEL I ALT UTENOM SKIP OG OLJEPLATTFORMER TOTAL EXPORTS EXCL. SHIPS AND OIL PLATFORMS						
	PRISINDEKS UNIT VALUE			VOLUMINDEKS VOLUME		
	1993	1994	1995	1993	1994	1995
ÅRET	103	100	102	149	168	177
1. KVARTAL	106	96	105	140	164	179
2. KVARTAL	106	100	104	150	164	169
3. KVARTAL	103	101	100	143	160	172
4. KVARTAL	99	101	101	164	183	189

C. UTFØRSEL I ALT UTENOM RÅDLJE, NATURGASS, SKIP OG OLJEPLATTFORMER TOTAL EXPORTS EXCL. CRUDE OIL, NATURAL GAS, SHIPS, OIL PLATFORMS						
	PRISINDEKS UNIT VALUE			VOLUMINDEKS VOLUME		
	1993	1994	1995	1993	1994	1995
ÅRET	93	94	101	131	149	153
1. KVARTAL	94	92	103	121	140	160
2. KVARTAL	94	93	101	133	144	147
3. KVARTAL	92	95	101	128	148	148
4. KVARTAL	92	96	101	143	163	158

TABELL 5. INNFØRSEL. VARESEKTORER OG HOVEDGRUPPER ETTER SITC. MILL. KR
 IMPORTS BY SECTIONS AND DIVISIONS OF THE SITC. MILLION KR

VARESEKTORER OG HOVEDGRUPPER	JANUAR		PROSENTANDEL TOTAL	
	1995	1996	1995	1996
I ALT	15 725,9	16 563,9	100,0	100,0
AV DETTE				
0,1 MATVARER, DRIKKEVARER, TOBAKK	961,6	1 122,2	6,1	6,8
2,4 RÅVARER, UNNTATT BRENSLSSTOFFER	1 306,4	1 408,5	8,3	8,5
3 BRENSLSSTOFFER	454,8	492,7	2,9	3,0
5-9 BEARBEIDDE VARER, UNNTATT MATVARER, DRIKKEVARER, TOBAKK	13 003,1	13 540,5	82,7	81,7
5-9 BEARBEIDDE VARER, UNNTATT MATVARER, DRIKKEVARER, TOBAKK, SKIP OG OLJEPLATTFORMER	12 875,0	13 529,6	81,9	81,7
0 MATVARER OG LEVENDE DYR	881,4	1 033,6	5,6	6,2
00 LEVENDE DYR, UTENOM DE SOM ER GRUPPERT UNDER HOVEDGRUPPE 03	4,9	3,9	0,0	0,0
01 KJØTT OG KJØTTVARER	12,8	15,7	0,1	0,1
02 MEIERIVARER OG EGG	9,0	14,1	0,1	0,1
03 FISK (IKKE Sjøpattedyr), KREPSDYR OG BLØTDYR OG VARER DERAV	181,1	270,3	1,2	1,6
04 KORN OG KORNVARER	81,7	95,2	0,5	0,6
05 GRØNNSAKER OG FRUKT	250,4	288,8	1,6	1,7
06 SUKKER, SUKKERVARER OG HONNING	55,3	70,4	0,4	0,4
07 KAFFE, TE, KAKAO, KRYDDERIER OG VARER DERAV	158,6	144,4	1,0	0,9
08 DYREFOR (UNNTATT UMALT KORN)	56,7	73,9	0,4	0,4
09 FORSKJELLIGE MATVARER	71,0	56,9	0,5	0,3
1 DRIKKEVARER OG TOBAKK	80,2	88,6	0,5	0,5
11 DRIKKEVARER	57,2	61,0	0,4	0,4
12 TOBAKK OG TOBAKKSVARER	23,0	27,6	0,1	0,2
2 RÅVARER, IKKE SPISELIGE, UNNTATT BRENSLSSTOFFER	1 273,2	1 369,1	8,1	8,3
21 HUDER, SKINN OG PELSSKINN, RÅ	27,8	21,2	0,2	0,1
22 OLJEFRØ OG OLJEHOLDIGE FRUKTER	56,4	51,0	0,4	0,3
23 RÅGUMMI (HERUNDER SYNTETISK OG REGENERERT)	4,8	6,4	0,0	0,0
24 TØMMER, TRELAST OG KORK	274,8	274,5	1,7	1,7
25 PAPIRMASSE OG PAPIRAV FALL	40,1	31,5	0,3	0,2
26 TEKSTILFIBRER OG AVFALL DERAV (IKKE SPUNNET ELLER VEVD)	17,6	13,8	0,1	0,1
27 RÅ GJØDINGSSTOFFER OG RÅ MINERALER, I.E.N., UNNT. GJØDSEL U.HGR.56	111,8	142,8	0,7	0,9
28 MALMER OG AVFALL AV METALL	679,7	761,5	4,3	4,6
29 ANIMALSKE OG VEGETABILSKE RÅVARER, I.E.N.	60,2	66,5	0,4	0,4
3 BRENSLSSTOFFER, SMØRELJER, ELEKTRISK STRØM M.V.	454,8	492,7	2,9	3,0
32 KULL, KOKS OG BRIKETTER	74,0	80,7	0,5	0,5
33 MINERALOLJE OG MINERALOLJEPRODUKTER	292,2	346,0	1,9	2,1
HERAV RÅDLJE	45,8	37,7	0,3	0,2
34 GASS, NATURLIG OG TILVIRKET	44,8	66,1	0,3	0,4
35 ELEKTRISK STRØM (1)	43,8	-	0,3	-
4 ANIMALSKE OG VEGETABILSKE OLJER OG FETT	33,2	39,4	0,2	0,2
41 ANIMALSKE OLJER OG FETT	17,3	16,5	0,1	0,1
42 FETE VEGETABILSKE OLJER OG FETTSTOFFER, RÅ RENSEDE EL. FRAKSJONERTE.	11,8	17,9	0,1	0,1
43 BEARBEIDDE ANIMALSKE OG VEGETABILSKE OLJER, FETT OG VOKS	4,0	5,0	0,0	0,0
5 KJEMISKE PRODUKTER	1 588,4	1 679,7	10,1	10,1
51 ORGANISKE KJEMISKE PRODUKTER	251,3	246,4	1,6	1,5
52 UORGANISKE KJEMISKE PRODUKTER	144,4	152,8	0,9	0,9
53 FARVE- OG GARVESTOFFER	143,5	129,0	0,9	0,8
54 MEDISINSKE OG FARMASØYTISKE PRODUKTER	265,9	343,7	1,7	2,1
55 FLYKTIGE OLJER, PARFYMESTOFFER, TOALETT-, RENGJØRINGS- OG PUSSEMIDL.	176,1	209,3	1,1	1,3
56 KUNSTGJØDSEL	47,1	69,5	0,3	0,4
57 PLASTRÅSTOFFER	230,2	199,3	1,5	1,2
58 PLAST, HALVFABRIKATA	124,2	133,0	0,8	0,8
59 KJEMISKE PRODUKTER, I.E.N.	205,8	196,6	1,3	1,2
6 BEARBEIDDE VARER GRUPPERT HOVEDSAKELIG ETTER MATERIALE	2 934,8	3 026,4	18,7	18,3
61 LÆR, LÆRVARER OG BEREDTE PELSSKINN	22,6	29,8	0,1	0,2
62 VARER AV GUMMI, I.E.N.	119,8	129,3	0,8	0,8
63 VARER AV TRE OG KORK (UNNTATT MØBLER)	127,2	140,8	0,8	0,9
64 PAPIR OG PAPP, VARER AV PAPIRMASSE, PAPIR OG PAPP	448,2	537,7	2,9	3,2
65 TEKSTILGARN, TEKSTILSTOFFER, TEKSTILVARER, I.E.N., O.L. PRODUKTER...	308,0	310,0	2,0	1,9
66 VARER AV IKKE-METALLISKE MINERALER, I.E.N.	192,9	205,2	1,2	1,2
67 JERN OG STÅL	848,7	871,9	5,4	5,3
68 METALLER, UNNTATT JERN OG STÅL	354,8	260,0	2,3	1,6
69 VARER AV METALLER, I.E.N.	512,8	541,7	3,3	3,3
7 MASKINER OG TRANSPORTMIDLER	5 788,4	6 200,7	36,8	37,4
71 KRAFTMASKINER OG -UTSTYR	391,1	417,2	2,5	2,5
72 MASKINER FOR SPEIELLE INDUSTRIER	560,2	843,5	3,6	5,1
73 METALLBEARBEIDINGSMASKINER	113,4	80,2	0,7	0,5
74 ANDRE INDUSTRIEMASKINER OG -UTSTYR, I.E.N.	854,6	1 111,5	5,4	6,7
75 KONTORMASKINER OG AUTOMATISK DATABEHANDLINGSUTSTYR	806,3	924,9	5,1	5,6
76 TELEKOMMUNIKASJONSAPPARATER OG UTSTYR FOR OPPTAK OG GJENGIV. AV LYD	546,7	553,9	3,5	3,3
77 ELEKTRISKE MASKINER, APPARATER OG DELER, I.E.N.	814,0	951,8	5,2	5,7
78 KJØRETØYER FOR VEG	1 259,5	1 197,1	8,0	7,2
79 ANDRE TRANSPORTMIDLER INKL. SKIP	442,6	120,6	2,8	0,7
SKIP OG BÅTER	128,1	11,0	0,8	0,1
NYBYGDE	-	-	-	-
ELDRE	128,1	11,0	0,8	0,1
OLJEPLATTFORMER	-	-	-	-
8 FORSKJELLIGE FERDIGE VARER	2 663,3	2 611,3	16,9	15,8
81 PREFABRIKERT BYGNING; SANITÆR-, VARME- OG LYSUTSTYR, I.E.N.	96,3	97,5	0,6	0,6
82 MØBLER OG DELER DERTIL	279,6	282,2	1,8	1,7
83 REISEEFFEKTER, VESKER O.L.	32,7	39,7	0,2	0,2
84 KLÆR OG TILBEHØR TIL KLÆR	828,1	700,1	5,3	4,2
85 FOTTØY	164,2	138,4	1,0	0,8
87 VITENSKAPELIGE OG TEKNISKE INSTRUMENTER OG APPARATER, I.E.N.	375,1	359,8	2,4	2,2
88 FOTOGRAFISKE OG OPTISKE ARTIKLER, I.E.N.; UR	134,6	143,1	0,9	0,9
89 FORSKJELLIGE FERDIGE VARER, I.E.N.	752,6	850,6	4,8	5,1
9 VARER OG TRANSAKSJONER, IKKE GRUPPERT ANDRE STEDER I SITC	28,2	22,4	0,2	0,1

(1) FOR JANUAR 1996 MANGLER OPPGAVE FOR ELEKTRISK STRØM.

TABELL 6. UTFØRSEL . VARESEKTORER OG HOVEDGRUPPER ETTER SITC. MILL. KR
EXPORTS BY SECTIONS AND DIVISIONS OF THE SITC. MILLION KR

VARESEKTORER OG HOVEDGRUPPER	JANUAR		PROSENTANDEL TOTAL	
	1995	1996	1995	1996
I ALT	22 524,1	24 596,7	100,0	100,0
AV DETTE				
0,1 MATVARER, DRIKKEVARER, TOBAKK	1 705,4	2 027,0	7,6	8,2
2,4 RÅVARER, UNNTATT BRENSLSSTOFFER	804,3	954,3	3,6	3,9
3 BRENSLSSTOFFER	11 188,5	12 840,5	49,7	52,2
5-9 BEARBEIDDE VARER, UNNTATT MATVARER, DRIKKEVARER, TOBAKK	8 825,9	8 774,9	39,2	35,7
5-9 BEARBEIDDE VARER, UNNTATT MATVARER, DRIKKEVARER, TOBAKK, SKIP OG OLJEPLATTFORMER	8 314,6	8 725,3	36,9	35,5
0 MATVARER OG LEVENDE DYR	1 698,5	2 017,0	7,5	8,2
00 LEVENDE DYR, UTENOM DE SOM ER GRUPPERT UNDER HOVEDGRUPPE 03	1,4	0,9	0,0	0,0
01 KJØTT OG KJØTTVARER	4,3	6,3	0,0	0,0
02 MEIERIVARER OG EGG	51,5	52,8	0,2	0,2
03 FISK (IKKE Sjøpattedyr), KREPSDYR OG BLØTDYR OG VARER DERAV	1 508,1	1 812,4	6,7	7,4
04 KORN OG KORNVARER	15,8	14,4	0,1	0,1
05 GRØNNSAKER OG FRUKT	5,7	4,8	0,0	0,0
06 SUKKER, SUKKERVARER OG HONNING	8,3	7,4	0,0	0,0
07 KAFFE, TE, KAKAO, KRYDDERIER OG VARER DERAV	26,4	15,8	0,1	0,1
08 DYREFØR (UNNTATT UMATL KORN)	56,7	84,2	0,3	0,3
09 FORSKJELLIGE MATVARER	20,3	18,1	0,1	0,1
1 DRIKKEVARER OG TOBAKK	6,9	10,0	0,0	0,0
11 DRIKKEVARER	4,7	4,4	0,0	0,0
12 TOBAKK OG TOBAKKSVARER	2,1	5,6	0,0	0,0
2 RÅVARER, IKKE SPISELIGE, UNNTATT BRENSLSSTOFFER	743,5	893,0	3,3	3,6
21 HUDER, SKINN OG PELSSKINN, RÅ	131,6	122,8	0,6	0,5
22 OLJEFRØ OG OLJEHOLDIGE FRUKTER	-	0,0	-	-
23 RÅGUMMI (HERUNDER SYNTETISK OG REGENERERT)	0,1	0,6	0,0	0,0
24 TØMMER, TRELAST OG KORK	133,9	111,7	0,6	0,5
25 PAPIRMASSE OG PAPIRAV FALL	245,0	236,0	1,1	1,0
26 TEKSTILFIBRER OG AVFALL DERAV (IKKE SPUNNET ELLER VEVD)	3,7	6,7	0,0	0,0
27 RÅ GJØDINGSSTOFFER OG RÅ MINERALER, I.E.N., UNNT. GJØDSEL U.HGR.56	97,1	130,4	0,4	0,5
28 MALMER OG AVFALL AV METALL	119,2	275,8	0,5	1,1
29 ANIMALSKE OG VEGETABILSKE RÅVARER, I.E.N.	12,8	8,8	0,1	0,0
3 BRENSLSSTOFFER, SMØREDLJER, ELEKTRISK STRØM M.V.	11 188,5	12 840,5	49,7	52,2
32 KULL, KOKS OG BRIKETTER	6,3	6,7	0,0	0,0
33 MINERALOLJE OG MINERALOLJEPRODUKTER	9 225,8	10 888,0	41,0	44,3
HERAV RÅOLJE	8 581,2	9 874,6	37,2	40,1
34 GASS, NATURLIG OG TILVIRKET	1 835,6	1 945,8	8,2	7,9
HERAV NATURGASS	1 497,0	1 583,3	6,6	6,4
35 ELEKTRISK STRØM (1)	120,8	-	0,5	-
4 ANIMALSKE OG VEGETABILSKE OLJER OG FETT	60,7	61,2	0,3	0,2
41 ANIMALSKE OLJER OG FETT	30,2	19,1	0,1	0,1
42 FETE VEGETABILSKE OLJER OG FETTSTOFFER, RÅ RENSEDE EL. FRAKSJONERTE.	0,9	1,4	0,0	0,0
43 BEARBEIDDE ANIMALSKE OG VEGETABILSKE OLJER, FETT OG VOKS	29,6	40,8	0,1	0,2
5 KJEMISKE PRODUKTER	1 542,8	1 656,3	6,8	6,7
51 ORGANISKE KJEMISKE PRODUKTER	308,7	263,9	1,4	1,1
52 UORGANISKE KJEMISKE PRODUKTER	214,6	231,1	1,0	0,9
53 FARVE- OG GARVESTOFFER	67,0	75,0	0,3	0,3
54 MEDISINSKE OG FARMASØYTISKE PRODUKTER	115,1	133,6	0,5	0,5
55 FLYKTIGE OLJER, PARFYMESTOFFER, TOALETT-, RENGJØRINGS- OG PUSSEMIDL.	40,2	59,5	0,2	0,2
56 KUNSTGJØDSEL	208,2	334,3	0,9	1,4
57 PLASTRÅSTOFFER	370,7	302,7	1,6	1,2
58 PLAST, HALVFABRIKATA	70,2	65,1	0,3	0,3
59 KJEMISKE PRODUKTER, I.E.N.	148,1	191,1	0,7	0,8
6 BEARBEIDDE VARER GRUPPERT HOVEDSAKELIG ETTER MATERIALE	4 122,3	4 199,2	18,3	17,1
61 LÆR, LÆRVARER OG BEREDTE PELSSKINN	13,7	14,4	0,1	0,1
62 VARER AV GUMMI, I.E.N.	25,5	24,6	0,1	0,1
63 VARER AV TRE OG KORK (UNNTATT MØBLER)	131,8	107,3	0,6	0,4
64 PAPIR OG PAPP, VARER AV PAPIRMASSE, PAPIR OG PAPP	846,8	882,1	3,8	3,6
65 TEKSTILGARN, TEKSTILSTOFFER, TEKSTILVARER, I.E.N., O.L. PRODUKTER... ..	104,4	105,7	0,5	0,4
66 VARER AV IKKE-METALLISKE MINERALER, I.E.N.	97,7	108,5	0,4	0,4
67 JERN OG STÅL	619,9	727,9	2,8	3,0
68 METALLER, UNNTATT JERN OG STÅL	2 015,7	1 966,7	8,9	8,0
69 VARER AV METALLER, I.E.N.	266,8	262,0	1,2	1,1
7 MASKINER OG TRANSPORTMIDLER	2 405,8	2 188,9	10,7	8,9
71 KRAFTMASKINER OG -UTSTYR	132,9	171,5	0,6	0,7
72 MASKINER FOR SPEIELLE INDUSTRIER	259,7	280,5	1,2	1,1
73 METALLBEARBEIDINGSMASKINER	14,8	29,0	0,1	0,1
74 ANDRE INDUSTRIEMASKINER OG -UTSTYR, I.E.N.	439,1	431,3	1,9	1,8
75 KONTORMASKINER OG AUTOMATISK DATABEHANDLINGSUTSTYR	161,8	187,3	0,7	0,8
76 TELEKOMMUNIKASJONSAPPARATER OG UTSTYR FOR OPPTAK OG GJENGIV. AV LYD ..	217,1	303,0	1,0	1,2
77 ELEKTRISKE MASKINER, APPARATER OG DELER, I.E.N.	296,9	367,0	1,3	1,5
78 KJØRETØYER FOR VEG	277,0	310,9	1,2	1,3
79 ANDRE TRANSPORTMIDLER INKL. SKIP	606,3	108,3	2,7	0,4
SKIP OG BÅTER	511,4	49,6	2,3	0,2
NYBYGDE	163,2	-	0,7	-
ELDRE	348,2	49,6	1,5	0,2
OLJEPLATTFORMER	-	-	-	-
8 FORSKJELLIGE FERDIGE VARER	741,3	710,7	3,3	2,9
81 PREFABRIKERT BYGNINGER; SANITÆR-, VARME- OG LYSUTSTYR, I.E.N.	69,8	73,7	0,3	0,3
82 MØBLER OG DELER DERTIL	131,1	165,7	0,6	0,7
83 REISEEFFEKTER, VESKER O.L.	1,1	1,9	0,0	0,0
84 KLÆR OG TILBEHØR TIL KLÆR	92,1	48,7	0,4	0,2
85 FOTTØY	5,3	9,4	0,0	0,0
87 VITENSKAPELIGE OG TEKNISKE INSTRUMENTER OG APPARATER, I.E.N.	193,8	165,0	0,9	0,7
88 FOTOGRAFISKE OG OPTISKE ARTIKLER, I.E.N.; UR	29,7	12,6	0,1	0,1
89 FORSKJELLIGE FERDIGE VARER, I.E.N.	218,5	233,6	1,0	1,0
9 VARER OG TRANSAKSJONER, IKKE GRUPPERT ANDRE STEDER I SITC	13,7	19,8	0,1	0,1

(1) FOR JANUAR 1996 MANGLER OPPGAVE FOR ELEKTRISK STRØM.

TABELL 7. INNFØRSEL OG UTFØRSEL. GRUPPER ETTER SITC IMPORTS AND EXPORTS, BY GROUPS OF THE SITC

GRUPPER	INNFØRSEL				UTFØRSEL			
	JANUAR 1995		JANUAR 1996		JANUAR 1995		JANUAR 1996	
	TONN	MILL. KR	TONN	MILL. KR	TONN	MILL. KR	TONN	MILL. KR
I ALT.....	..	15725,9	..	16563,9	..	22524,1	..	24596,7
001 LEVENDE DYR (UTENOM DE SOM ER GRUPPERT UNDER H.GR. 03)	4,9	..	3,9	..	1,4	..	0,9
011 STORFEKJØTT, FERSKT, KJØLT ELLER FRYST	221	5,3	472	10,2	2	0,1	18	0,1
012 ANNET KJØTT OG SPISELIG SLAKTEAVFALL, FERSKT, KJØLT ELLER FRYST	275	5,4	130	3,7	90	1,6	84	1,2
016 KJØTT OG SPISELIG SLAKTEAVFALL, SALTET, I SALTLAKE, TØRKET ELLER RØYKT; SPISELIG MEL AV KJØTT ELLER SLAKTEAVFALL	23	0,6	6	0,2	4	0,1	4	0,1
017 KJØTT OG SPISELIG SLAKTEAVFALL, TILBEREDT ELLER KONSERVERT	52	1,4	64	1,7	73	2,5	113	4,8
022 MELK OG FLØTE OG MELKEPRODUKTER (UNNTATT SMØR ELLER OST)	189	2,5	163	2,7	124	2,5	102	1,8
023 SMØR OG ANNET FETT SAMT OLJER FREMSTILT AV MELK	3	0,0	-	-	1029	9,4	20	0,3
024 OST OG OSTEMASSE	127	6,4	204	9,6	1893	38,7	2547	49,9
025 EGG	8	0,1	69	1,8	343	1,0	230	0,8
034 FISK, FERSK, KJØLT ELLER FRYST	32557	123,5	33458	198,3	90780	946,8	115189	1084,0
035 FISK, TØRKET, SALTET, ELLER I SALTLAKE; RØYKT; MEL OG PELLETER AV FISK, EGNET TIL MENNESKEFØDE	460	11,7	128	4,8	17298	476,6	21195	571,8
036 KREPSDYR OG BLØTDYR, FERSKE, KJØLTE, FRYSTE MEL OG PELLETER AV KREPSDYR OG BLØTDYR; EGNET TIL MENNESKEFØDE	1255	23,1	2196	40,1	607	27,0	874	33,8
037 FISK, KREPSDYR OG BLØTDYR, TILBEREDT ELLER KONSERVERT, I.E.N.	924	22,9	1216	27,0	1588	57,7	4930	122,7
041 HVETE, UMALT	8699	8,7	13887	17,2	-	-	-	-
042 RIS	984	3,9	1237	5,3	6	0,1	10	0,1
043 BYGG, UMALT	25284	16,9	8605	10,8	-	-	-	-
044 MAIS, UMALT	103	0,5	82	0,3	-	-	0	0,0
045 ANNET KORN, UMALT	39	0,3	14	0,1	-	-	-	-
046 HVETEMEL OG BLANDINGSMEL AV HVETE OG RUG	47	0,3	167	0,4	1	0,0	2	0,0
047 ANNET KORN, GROVMALT OG FINMALT	156	0,5	48	0,2	1	0,0	10	0,1
048 KORNPRODUKTER OG MEL- ELLER STIVELSESPRODUKTER AV FRUKT ELLER GRØNNSAKER	3865	50,7	6687	60,8	941	15,7	859	14,2
054 GRØNNSAKER, FRISKE, KJØLTE, FRYSTE ELLER MIDL. KONSERVORTE; RØTTER, KNOLLER OG GRØNNSAKPROD. I.E.N., FRISKE ELLER TØRKEDE	8562	63,7	14236	74,6	8	0,1	58	0,2
056 GRØNNSAKER, RØTTER OG KNOLLER, TILBEREDTE EL. KONSERVORTE, I.E.N.	2063	19,8	2872	24,2	288	3,3	198	2,8
057 FRUKTER OG BØTTER, FRISKE ELLER TØRKEDE	23383	128,3	22003	146,5	82	0,6	51	0,6
058 FRUKTER, TILBEREDT ELLER KONSERVERT	2133	22,1	2180	22,2	70	1,4	105	0,9
059 FRUKT- OG GRØNNSAKSAFTER (HERU. DRUEMOST) UGJÆREDE OG ALKOHOLFRIE, OGSÅ TILSATT SUKKER O.A. SØTNINGSSTOFF	1524	16,6	2056	21,3	19	0,2	117	0,3
061 SUKKER, MELASSE OG HONNING	11347	28,8	18354	36,2	36	0,2	39	0,7
062 SUKKERVARER	1025	26,5	1183	34,2	282	8,1	310	6,8
071 KAFFE OG KAFFEERSTATNINGER	3568	104,6	4928	89,4	11	0,4	46	1,0
072 KAKAO OG VARE DERAV	528	11,8	627	11,8	6	0,1	0	0,0
073 SJOKOLADE O. A. NÆRINGSMIDL. SOM INNEH. KAKAO. 074 TE OG MATE	972	30,8	1041	31,0	899	25,6	516	14,7
074 TE OG MATE	96	7,2	106	9,1	4	0,2	1	0,0
075 KRYDDERIER	153	4,2	108	3,2	0	0,0	2	0,1
081 DYREFOR (UNNTATT UMALT KORN)	12793	56,7	16168	73,9	21762	56,7	26086	84,2
091 MARGARIN OG MATFETT	230	4,2	101	1,4	1176	6,5	315	2,1
098 TILBEREDTE MATVARER I.E.N.	1891	66,8	1643	55,6	631	13,8	794	16,0
111 ALKOHOLFRIE DRILLEVARER I.E.N.	3,8	..	4,3	..	1,3	..	1,2
112 ALKOHOLHOLDIGE DRILLEVARER	3107	53,4	3016	56,7	148	3,5	162	3,1
121 TOBAKK, UBEARBEIDD, AVFALL AV TOBAKK	235	7,4	310	11,6	17	0,6	58	2,0
122 TOBAKK, BEARBEIDD	107	15,6	122	16,0	11	1,5	241	3,6
211 HUDER OG SKINN (UNNTATT PELSSKINN), RÅ	709	11,4	314	5,0	1293	28,2	1588	28,8
212 PELSSKINN, RÅ (INKL. KUTT)	16,3	..	16,2	..	103,4	..	94,0
222 OLJEHOLDIGE FRØ OG FRUKTER TIL UTVINNING AV BLØTE VEGETABILISKE OLJER	32347	55,7	26464	50,5	-	-	0	0,0
223 OLJEHOLDIGE FRØ OG FRUKTER TIL UTVINNING AV ANDRE VEGETABILISKE OLJER	174	0,7	139	0,5	-	-	1	0,0
231 NATURGUMMI, BALATA, GUTTAPERKA O.L. NATURLIG GUMMI, UBEARBEIDD ELLER I FORM AV PLATER, DUK, BÅND	68	0,7	68	0,7	1	0,0	31	0,5
232 SYNTETISK GUMMI OG FAKTIS FRAMSTILT AV OLJER, UBEARBEIDD ELLER I FORM AV PLATER, DUK, BÅND; BLANDINGER AV PRODUKTER UNDER GR. 231	522	4,1	612	5,7	77	0,1	6	0,2
244 NATURLIG KORK, RÅ ELLER AVFALL	0	0,1	4	0,1	-	-	-	-
245 VED TIL BRENSSEL; TREKULL	13,4	..	0,8	..	-	..	0,4
246 TRE I FORM AV FLISER ELLER SPON OG AVFALL	25767	8,4	49511	14,9	20002	2,8	11173	3,2
247 RUNDTØMMER EL. GROVT TILHOGD TØMMER, KUB.H.F.M. 254076	97,3	288345	119,5	48511	17,8	45984	16,7
248 SKÅRET EL. HØVL. TRELAST; JERNB.SVILLER AV TRE	155,6	..	139,2	..	113,4	..	91,4
251 PAPIRHASSE OG PAPIRAVFALL	40,1	..	31,5	..	245,0	..	236,2
261 SILKE	-	-	0	0,0	-	-	-	-
263 BOMULL	246	3,3	90	1,4	-	-	0	0,0
264 JUTE OG ANDRE TEKSTILFIBRER AV BAST, I.E.N.	0	0,0	1	0,0	-	-	-	-
265 VEGETABILISKE TEKSTILFIBRER, UNNTATT AV BOMULL OG JUTE	7	0,1	29	0,1	1	0,1	-	-
266 SYNTETISKE FIBRER FOR SPINNING	452	7,6	328	5,8	1	0,0	5	0,2
267 KUNSTIGE FIBRER FOR SPINNING OG AVFALL AV KUNSTIGE FIBRER	96	1,4	108	1,7	33	0,6	26	0,4
268 ULL OG ANDRE DYREHÅR (HERUNDER ULLTOPS)	137	4,5	135	4,2	206	2,6	501	5,3
269 BRUKTE KLÆR OG ANDRE BRUKTE TEKSTILV.; FILLER. 272 RÅ GJØDNINGSTOFFER (UNNT. DE SOM HØRER UNDER H.GR. 56)	78	0,5	85	0,7	146	0,4	241	0,8
273 STEIN, SAND OG GRUS	32710	9,7	83617	33,1	77	2,2	32	1,2
274 SVOVEL OG URØSTET SVOVELKIS	58846	13,4	69766	16,1	536933	57,8	404765	67,0
277 NATURLIGE SLIPESTOFFER; INDUSTRIDIAMANTER	27463	5,6	28977	5,8	-	-	-	-
278 ANDRE RÅ MINERALER	0,3	..	0,1	..	0,0
281 JERNMALM OG KONSENTRATER	194102	82,8	204362	87,7	63880	37,2	108252	62,3
..	1952	1,0	2	0,0	283255	51,7	124106	24,0

TABELL 7. INNFØRSEL OG UTFØRSEL. GRUPPER ETTER SITC IMPORTS AND EXPORTS, BY GROUPS OF THE SITC (FORTS.)

GRUPPER	INNFØRSEL				UTFØRSEL			
	JANUAR 1995		JANUAR 1996		JANUAR 1995		JANUAR 1996	
	TONN	MILL. KR	TONN	MILL. KR	TONN	MILL. KR	TONN	MILL. KR
282 AVFALL OG SKRAP AV JERN ELLER STÅL; BLOKKER FREMSTILT AV JERN- ELLER STÅLSKRAP	25884	23,3	24414	19,5	10593	10,4	16478	12,2
283 KOPPERMALM OG KONSENTRATER; KOPPERMATTE OG SEMENTKOPPER	25	0,1	-	-	2792	7,8	2802	6,9
284 NIKKELMALM OG -KONSENTRATER; NIKKELMATTE, NIKKELOKSID, SINTERE O.A. MELLOMPRODUKTER ...	9829	240,4	12635	400,3	1702	1,6	4596	9,4
285 ALUMINIUMMALM OG KONSENTRATER (HERU. ALUMINIUMOKSYD)	170984	255,5	156763	235,7	-	-	3	0,0
286 MALMER OG KONSENTRATER AV URAN ELLER TORIUM ..	-	-	-	-	-	-	-	-
287 MALMER OG KONSENTRATER AV UEDLE METALLER I.E.N	-	93,3	-	53,9	-	7,2	-	183,3
288 AVFALL OG SKRAP AV IKKE-JERNH. UEDLE METALLER.	23673	63,9	18159	48,0	4217	32,5	3668	34,6
289 MALMER OG KONSENTRATER AV EDLE METALLER, SAMT AVFALL, SKRAP OG OPPSOP (UNNTATT GULL)	-	2,2	-	4,1	-	8,1	-	5,2
291 ANIMALSKE RÅVARER, I.E.N.	106	6,9	232	5,8	4890	8,7	3457	5,4
292 VEGETABILISKE RÅVARER, I.E.N.	-	53,3	-	60,6	-	4,1	-	3,3
321 KULL, OGSÅ PULVERISERT, MEN IKKE AGGLOMERERT .	76753	37,7	55344	33,8	2294	5,7	1384	3,5
322 BRIKETTER, BRUNKULL OG TORV	5085	3,0	3933	3,5	1495	0,6	266	3,2
325 KOKS OG HALVKOKS AV STEINKULL, BRUNKULL ELLER TORV, OGSÅ AGGLOMERERT; RETORTKULL	46197	33,3	51930	43,4	-	-	-	-
333 MINERALOLJE, RÅ	73647	45,8	44169	37,7	10277606	8381,2	11414140	9874,6
334 MINERALOLJEPRODUKTER, RAFFINERTE	-	208,8	-	246,0	-	813,2	-	995,2
335 RESTSTOFFER AV MINERALOLJEPROD. OG LIKN. I.E.N	25463	37,6	44222	62,3	26740	31,4	12963	18,2
342 FLYTENDE PROPAN OG BUTAN	44292	38,4	68090	59,0	278703	326,8	283353	337,9
343 NATURGASS, OGSÅ FLYTENDE	-	5,8	-	6,7	-	1497,0	-	1583,3
344 JORDOLJEGASSER OG ANDRE GASSFORMIGE HYDROKARBONER I.E.N.	-	0,6	-	0,4	-	11,8	-	24,6
345 LYS-, VANN-, GENERATORGASS O.L. GASSER, UNNT. JORDOLJEGASSER O.A. GASSFORMIGE HYDROKARBONER	0	0,0	-	-	-	-	-	-
351 ELEKTRISK STRØM (1)	276563	43,8	-	-	73248	120,8	-	-
411 ANIMALSKE OLJER OG FETT	6495	17,3	4172	16,5	12115	30,2	3770	19,1
421 FETE VEGETABILISKE OLJER OG FETTSTOFFER, "BLØTE", RÅ, RENSEDE ELLER FRAKSJONERTE	294	2,8	499	6,1	110	0,9	182	1,3
422 FETE VEGETABILISKE OLJER OG FETT, RÅ, RENSEDE ELLER FRAKSJONERTE, UNNTATT "BLØTE"	1581	9,0	2286	11,9	6	0,1	17	0,1
431 BEARBEIDDE ANIMALSKE OG VEGETABILISKE OLJER, FETT OG VOKS, USPISELIGE BLANDINGER ELLER PROD. AV DISSE	457	4,0	476	5,0	5826	29,6	7844	40,8
511 HYDROKARBONER I.E.N. OG HALOGEN-, SULFO-, NITRO- ELLER NITROSODERIVATER DERAV	48482	82,0	50393	68,2	26256	132,5	23138	71,1
512 ALKOHOLER, FENOLER, FENOLALKOHOLER OG DERES HALOGEN-, SULFO-, NITRO- OG NITROSODERIVATER	-	-	-	-	-	2,4	-	6,8
513 KARBOKSYLSYRER OG DERIVATER DERAV	7112	51,2	7485	47,6	1166	9,4	1290	10,9
514 FORBIND. MED NITROGENH. FUNKSJONELLE GRUPPER .	1383	23,5	1318	36,8	1880	148,1	1750	154,8
515 ORGANISKE OG UORGANISKE FORBINDELSER, HETERO-SYKLISKE FORBINDELSER, NUKLEINSYRER OG DERES SALTER OG SULFONAMIDER	766	13,3	1109	24,1	5	0,2	1	0,1
516 ANDRE ORGANISKE KJEMIKALIER	9085	31,4	3767	27,4	280	16,0	431	20,3
522 UORG. KJEM. GRUNNST., OKSIDER OG HALOGENSALTER	42117	93,6	49092	91,5	143728	122,6	160725	125,2
523 SALTER OG PEROKSYSALTER AV UORGANISKE SYRER OG METALLER	13687	29,1	15849	46,2	26575	23,7	29202	35,5
524 ANDRE UORGANISKE KJEMIKALIER; ORGANISKE OG UORGANISKE FORBINDELSER AV EDLE METALLER	5143	18,9	2844	12,4	11367	67,7	10844	69,3
525 RADIOAKTIVE STOFFER O. L.	3	2,7	8	2,7	0	0,6	0	1,1
531 SYNTETISKE ORGANISKE FARGESTOFFER OG SUBSTRATPIGMENTER; PREPARATER DERAV	325	46,3	270	28,0	35	1,4	26	1,1
532 FARGE- OG GARVESTOFFER OG SYNT.GARVESTOFFER	81	1,4	38	1,4	10	0,2	2	0,1
533 FARGER, MALINGER FERNISSER O.L. STOFFER	6203	95,7	6348	99,6	4337	65,4	4356	73,9
541 MEDISINSKE OG FARMASØYTISKE PRODUKTER (UNNTATT MEDIKAMENTER SOM HØRER UNDER GR. 542)	289	55,4	259	55,2	98	73,1	75	91,8
542 LEGEMIDLER, HERUNDER VETERINÆRE LEGEMIDLER ...	376	210,5	611	288,5	1314	41,9	1135	41,7
551 FLYKTIGE OLJER, PARFUME OG VELLUKTENDE STOFFER	162	26,3	239	37,7	36	0,8	25	0,5
553 PARFYMER, KOSMETIKK OG TOALETTPREPARATER	1420	92,1	1515	100,6	88	6,1	184	10,6
554 SÅPE, RENGJØRINGS- OG POLERMIDLER	5058	57,6	6449	71,0	4681	33,3	6233	48,4
562 KUNSTGJØDSEL (UNNT. DE SLAG SOM HØRER UNDER GR 272)	50376	47,1	83877	69,5	211372	208,2	305293	334,3
571 POLYMERER AV ETYLEN, UBEARBEIDDE	6602	54,7	6809	42,4	16719	118,5	17370	78,4
572 POLYMERER AV STYREN, UBEARBEIDDE	1945	21,6	1662	14,5	1094	13,0	1243	13,5
573 POLYMERER AV VINYLKLORID ELLER AV ANDRE HALOGENERTE OLEFINER, UBEARBEIDDE	3356	25,6	2060	13,3	6660	45,8	5721	26,8
574 POLYACETALER, ANDRE POLYETERE OG EPOKSYHARPIKSER, UBEARBEIDDE; POLYKARBONATER, ALKYDHARPIKSER O.A. POLYESTERE, UBEARBEIDDE .	2614	38,0	2015	38,4	3725	57,2	3257	54,9
575 ANNEN PLAST, UBEARBEIDDE	6364	89,7	7175	90,2	12644	135,4	13904	127,3
579 AVFALL, KLIPP OG SKRAP, AV PLAST	145	0,5	177	0,6	476	0,9	640	1,8
581 RØR OG SLANGER, AV PLAST	861	25,9	835	28,8	814	11,2	812	12,3
582 PLATER, DUK, FILM, FOLIER OG BÅND, AV PLAST ...	3266	94,9	3566	100,8	3522	57,2	3018	51,4
583 MONOFILAMENTER MED STØRSTE TVERRMÅL OVER 1 MM STAVER, STENGER OG PROFILER, OGSÅ OVERFLATE-BEHANDLET, MEN IKKE VIDERE BEARBEIDDE, AV PLAST	99	3,5	82	3,4	56	1,8	48	1,4
591 DESINFEKSJONSMIDLER, INSEKT-, SOPP- OG UGRAS-DREPENDE MIDLER, ROTTEGIFT, ANTIGROMIDLER ...	239	8,9	324	11,0	221	3,9	405	7,0
592 STIVELSE, INULIN OG GLUTEN AV HVETE, ALBUMINATER; KLEBEMIDLER	3525	28,1	2859	30,4	269	4,0	228	4,0
593 SPRENGSTOFFER OG PYROTEKNISKE ARTIKLER	103	17,2	103	9,9	554	9,6	278	9,5
597 PREPARATER FOR TILSETNING I MINERALOLJER; BREMSEVÆSKER OG FROSTVÆSKER; TILBEREDEDTE SMØREIDLER	2289	27,5	2303	29,6	550	5,4	809	8,6
598 DIVERSE KJEMISKE PRODUKTER, I.E.N.	11687	124,2	12513	115,7	135789	125,2	168127	162,0
611 LÆR	93	18,9	163	25,8	218	13,0	162	11,4
612 VARER AV LÆR ELLER KUNSTLÆR, I.E.N.	39	3,2	43	3,5	0	0,0	1	0,1
613 PELSSKINN, GARVEDE ELLER BEREDTE	2	0,5	3	0,5	2	0,6	5	2,9
621 PRODUKTER AV GUMMI (PASTAER, PLATER, DUK, RØR)	947	29,0	831	26,3	86	5,2	88	4,6
625 RINGER, DEKK AV GUMMI TIL ALLE SLAGS HJUL ...	-	61,7	-	66,7	-	8,3	-	9,6
629 GUMMIVARER, I.E.N.	345	29,1	505	36,3	310	12,1	317	10,4
633 KORKVARER	38	1,5	26	1,6	0	0,0	0	0,0

(1) FOR JANUAR 1996 MANGLER OPPGAVE FOR ELEKTRISK STRØM.

TABELL 7. INNFØRSEL OG UTFØRSEL. GRUPPER ETTER SITC IMPORTS AND EXPORTS, BY GROUPS OF THE SITC (FORTS.)

GRUPPER	INNFØRSEL				UTFØRSEL			
	JANUAR 1995		JANUAR 1996		JANUAR 1995		JANUAR 1996	
	TONN	MILL. KR	TONN	MILL. KR	TONN	MILL. KR	TONN	MILL. KR
634 FINER, KRYSSFINER, SPONPLATER OG ANNET BEARBEIDD TRE, I.E.N.	55,2	..	60,1	..	42,7	..	41,1
635 TREVARER, I.E.N.	70,5	..	79,1	..	89,1	..	66,2
641 PAPIR OG PAPP	30116	211,3	35602	277,5	190852	791,6	159042	822,0
642 PAPIR OG PAPP, TILSKÅRET, OG VARER DERAV	15955	236,9	15912	260,1	4228	55,2	4528	60,1
651 TEKSTILGARN	1002	39,9	1125	45,4	1312	23,8	802	16,8
652 VEVNADER AV BOMULL	724	45,0	551	36,2	150	14,2	175	15,1
653 VEVNADER AV SYNTET. EL. KUNSTIGE TEKSTILFIBRER	351	42,3	246	34,2	147	9,6	160	10,4
654 ANDRE TEKSTILVEVNADER	147	11,0	84	10,1	20	3,2	18	3,9
655 STOFFER AV TRIKOTASJE (HERU. RUNDSTRIKKEDE)	93	7,0	74	5,6	82	7,6	70	5,4
656 TYLL, BÅND, BLONDER, BRODERIER O.L.	49	6,8	84	10,7	3	0,6	5	0,7
657 SPESIALGARN OG SPEIELLE TEKSTILSTOFFER OG -ARTIKLER	889	56,9	1171	65,0	665	37,1	858	46,2
658 FERDIGVARER, HELT EL. DELVIS AV TEKSTILMAT.	..	58,3	..	64,1	..	8,0	..	6,9
659 GOLVBELEGG M.V.	1121	40,7	1012	38,8	11	0,4	7	0,3
661 KALK, SEMENT OG BYGNINGSMATERIALER, UNNTATT GLASS OG LEIRVARER	25733	15,1	9273	10,3	29639	19,9	105155	27,4
662 TEGLVERKSPRODUKTER O.L.	..	33,7	..	42,6	..	4,1	..	3,8
663 MINERALISKE PRODUKTER I.E.N.	..	49,1	..	55,0	..	44,0	..	41,2
664 GLASS	7495	50,3	7246	48,5	1394	16,2	1587	19,0
665 GLASSVARER	807	19,6	863	23,2	3250	9,7	4878	12,7
666 KERAMISKE PRODUKTER	1176	23,9	1215	23,4	58	3,4	89	4,4
667 PERLER, EDLE OG HALVEDLE STEINER, UBEARBEIDDE OG BEARBEIDDE	897	1,2	2414	2,2	4	0,5	0	0,1
671 RÅJERN, SPEILJERN, JERNVAMP, GRANULATER OG PULVER AV JERN OG STÅL OG FERROLEGERINGER	..	11,1	..	10,8	..	399,8	..	494,1
672 BLOKKER O.A. PRIMÆRE FORMER OG HALVFABRIKATER AV JERN ELLER STÅL	17061	31,0	6984	15,6	4	0,0	9950	17,0
673 FLATVALSEDE PRODUKTER AV JERN ELLER ULEGERT STÅL, UTEN PLETTERING, BELEGG ELLER OVERDRAG	46785	142,0	49769	256,7	4701	20,0	4188	19,2
674 FLATVALSEDE PRODUKTER AV JERN ELLER ULEGERT STÅL, MED PLETTERING, BELEGG ELLER OVERDRAG	9854	50,2	10748	53,7	8922	53,5	10924	49,4
675 FLATVALSEDE PRODUKTER AV LEGERT STÅL	6104	74,3	5790	71,6	112	0,9	221	3,8
676 BARRER OG STENGER AV JERN ELLER STÅL, VINKELJERN, PROFILJERN OG ELEMENTER	23126	90,7	28746	110,5	31638	90,0	27152	81,1
677 SKINNER O.A. SKINNEMATERIELL AV JERN ELLER STÅL	186	1,5	2779	19,6	1019	0,6	4	0,1
678 TRÅD AV JERN ELLER STÅL	1309	9,0	2537	16,8	1076	5,5	881	4,5
679 RØR OG HULE PROFILER OG DELER DERTIL, AV JERN ELLER STÅL	27286	438,8	31945	316,6	8275	49,6	7766	58,6
681 SØLV, PLATINA O.A. PLATINAMETALLER	14411	16,2	16636	19,8	6387	56,9	8295	31,2
682 KOPPER	2704	70,5	2371	61,3	3904	89,0	3902	69,3
683 NIKKEL	20	1,5	74	6,7	5404	311,6	5399	283,2
684 ALUMINIUM	14940	240,4	7202	131,4	90539	1329,8	98643	1358,6
685 BLY	297	1,7	431	2,8	11	0,1	13	0,1
686 SINK	60	0,6	141	1,7	12006	97,1	10303	73,5
687 TINN	93	4,2	64	2,6	1	0,0	-	-
689 ANDRE IKKE JERNHOLDIGE UEDLE METALLER	714	19,6	1068	33,8	1	131,1	:	150,7
691 KONSTRUKSJONER OG DELER TIL DISSE, AV JERN, STÅL ELLER ALUMINIUM	6668	95,0	5533	91,1	986	54,6	1913	39,5
692 METALLBEHOLDERE FOR LAGRING OG TRANSPORT	1494	37,5	1351	31,5	619	16,5	850	19,6
693 TRÅDVARER (UNNT. ISOLERTE ELEKTR. LEDNINGER) OG GJERDETRÅD (GITTER)	2397	24,6	2948	28,0	2106	33,6	1857	28,6
694 SPIKER, SKRUEER, MUTTERE, BOLTER, NÅGLER O.L. AV JERN, STÅL, KOPPER OG ALUMINIUM	1496	44,7	1912	53,2	465	8,2	505	11,4
695 HÅNDVERKTØY OG MASKINVERKTØY	..	81,2	..	96,8	..	15,4	..	16,2
696 KNIVER, SKJEER, GAFLER, SAKSER M.V.	..	15,5	..	16,0	..	1,2	..	1,4
697 HUSHOLDNINGSPRODUKTER AV UEDLE METALLER, I.E.N.	..	30,3	..	33,1	..	26,0	..	20,4
699 ANDRE VARER AV UEDLE METALLER, I.E.N.	5787	184,0	6126	191,9	3807	111,2	3996	124,9
711 KJELER FOR VANNDAMP ELLER ANNEN DAMP	..	0,8	..	5,6	..	2,1	..	3,1
712 DAMPTURBINER	..	0,8	..	1,9	..	0,2	..	0,1
713 STEMPELDREVNE FORBRENNINGSMOTORER	..	115,3	..	203,4	..	62,6	..	88,2
714 KRAFTMASKINER OG MOTORER, IKKE ELEKTRISKE	..	190,9	..	105,1	..	31,2	..	30,5
716 ROTERENDE ELEKTRISKE MASKINER OG APPARATER	..	63,2	..	65,6	..	10,3	..	10,3
718 ANDRE KRAFTMASKINER	..	20,0	..	35,7	..	26,6	..	39,3
721 LANDBRUKSMASKINER (UNNTATT TRAKTORER)	..	34,5	..	44,7	..	64,8	..	70,6
722 TRAKTORER	309	52,8	465	88,2	8	1,5	27	1,4
723 ANLEGGSMASKINER OG UTSTYR	..	202,8	..	295,6	..	110,0	..	78,1
724 MASKINER FOR TEKSTIL- OG LÆRINDUSTRIEN	..	26,5	..	32,5	..	3,0	..	17,5
725 MASKINER FOR CELLULOSE- OG PAPIRINDUSTRIEN	..	14,4	..	56,8	..	20,5	..	24,5
726 TRYKKE- OG BOKBINDEMASKINER	..	47,5	..	52,0	..	7,9	..	6,2
727 MASKINER TIL NÆRINGSMIDDELINDUSTRIEN	..	30,8	..	72,2	..	10,6	..	12,8
728 MASKINER OG UTSTYR FOR SPES. INDUSTRIER, I.E.N.	..	150,9	..	201,6	..	41,3	..	69,4
731 VERKTØYMASKINER FOR SPONAVTAKING O.L. BEARB. AV METALLER ELLER ANDRE MATERIALER	1847	22,7	2211	23,1	65	1,6	30	3,3
733 IKKE-SPONAVTAKENDE VERKTØYMASKINER FOR BEARBEIDING AV METALLER, SINTREDE METALLKARBIDER ELLER CERMETER	411	17,0	282	17,5	45	1,3	126	4,4
735 DELER OG TILBEHØR SOM FORTRINNSVIS BRUKES TIL MASKINER UNDER GR. 731 OG 733	209	26,3	106	17,3	2	0,5	13	4,7
737 METALLBEARBEIDINGSMASKINER	..	47,3	..	22,3	..	11,4	..	16,6
741 VARME- OG KJØLEUTSTYR I.E.N.	..	130,6	..	249,3	..	68,9	..	43,9
742 PUMPER FOR VÆSKER OG VÆSKEELEVATORER	..	102,1	..	82,1	..	61,2	..	106,1
743 PUMPER (UNNT. FOR VÆSKER), LUFT- ELLER GASS-KOMPRESSORER OG VIFTER; FILTERINGS- ELLER RENSEUTSTYR	..	147,3	..	211,5	..	33,1	..	47,9
744 MEKANISK UTSTYR FOR HÅNTERING AV GODS	..	140,7	..	175,6	..	156,5	..	123,0
745 ANDRE IKKE-ELEK. MASK., APPARATER OG VERKTØY	..	79,7	..	103,6	..	38,4	..	25,9
746 KULE- ELLER RULLELAGRE	144	19,9	174	22,4	1	0,4	2	0,5
747 KRANER, VENTILER O.L. FOR RØR, KJELER, TANKER HERU. REDUKSJONS- OG TERMOSTATVENTILER	975	142,8	917	159,1	139	15,9	172	21,6
748 DRIVAKSLER, LAGERHUS OG GLIDELAGRE, TANNHJULS- OG SNEKKEVEKSLER, SVINGHJUL, FRIKSJONS-KOPLINGER ETC.; LEDDBOLTKJEDER	548	51,8	799	62,0	164	22,3	190	20,7
749 IKKE-ELEKTR. DELER OG TILBEH. TIL MASK. I.E.N.	418	39,7	515	45,9	472	42,3	432	41,7
751 KONTORMASKINER	65007	53,3	91566	53,6	1346	17,7	5996	19,1

TABELL 7. INNFØRSEL OG UTFØRSEL. GRUPPER ETTER SITC IMPORTS AND EXPORTS, BY GROUPS OF THE SITC (FORTS.)

GRUPPER	INNFØRSEL				UTFØRSEL			
	JANUAR 1995		JANUAR 1996		JANUAR 1995		JANUAR 1996	
	TONN	MILL. KR	TONN	MILL. KR	TONN	MILL. KR	TONN	MILL. KR
752 AUTOMATISKE DATABEHANDLINGSMASKINERSTK.	116076	462,1	195884	541,2	33798	105,1	31769	97,0
759 DELER OG TILBEHØR TIL MASKINER UNDER GRUPPENE 751 OG 752	509	290,9	492	330,2	71	39,1	111	71,2
761 FJERNSYNSMOTTAKERESTK.	21550	60,4	21058	61,3	1223	3,1	831	2,9
762 RADIOMOTTAKERESTK.	55339	38,5	72129	41,8	503	0,5	1705	1,1
763 PLATESPILLERE O.A. APPARATER FOR OPPTAK OG GJENGIVELSE AV LYD OG BILDER; UINNSPILT MATERIALESTK.	50337	46,5	43450	50,6	3033	4,7	1048	1,9
764 UTSTYR, DELER OG TILBEHØR I.E.N. TIL TELEKOMMUNIKASJONSAPPARATER UNDER HOVEDGRUPPE 76.	..	401,4	..	400,3	..	208,8	..	297,0
771 ELEKTRISKE KRAFTMASKINER OG DELER	..	50,9	..	76,3	..	47,2	..	63,5
772 ELEKTRISKE APPARATER TIL Å SLUTTE, BRYTE, SIKRE ELLER FORBINDE ELEKTRISKE STRØMKRETSE	737	175,2	849	200,6	411	59,0	445	72,8
773 UTSTYR FOR OVERFØRING AV ELEKTRISITET	1436	69,9	1323	74,4	854	44,1	1025	56,5
774 ELEKTRO-DIAGNOSTISKE APPARATER TIL MEDISINSK BRUK	21,5	..	31,3	..	28,5	..	32,0
775 ELEKTRISKE OG IKKE-ELEKTRISKE HUSHOLDNINGSARTIKLER	137,5	..	169,6	..	43,1	..	50,5
776 ELEKTRONRØR OG HALVLEDERKOMPONENTER	107,8	..	113,5	..	14,4	..	11,8
778 ELEKTRISKE MASKINER OG APPARATER, I.E.N.	..	251,4	..	286,2	..	60,6	..	79,8
781 PERSONBILER O.A. KJØRETØYER UTEN MOTORSTK.	8719	593,2	8677	596,6	143	10,1	130	7,4
782 VAREBILER, LASTEBILER OG SPESIALBILERSTK.	1209	269,6	959	230,1	133	33,5	174	60,8
783 MOTORKJØRETØYER FOR VEG, I.E.N.STK.	315	71,4	105	16,7	8	0,3	32	11,5
784 DELER OG TILBEHØR TIL MOTORKJØRETØYER UNDER VAREGRUPPENE 722, 781, 782 OG 783	182,7	..	231,5	..	188,9	..	200,6
785 MOTORSYKLER, SYKLER; INVALIDEVOGNER	98,5	..	68,2	..	14,4	..	16,0
786 TILHENGERE O.A. KJØRETØYER UTEN MOTOR, I.E.N.	..	44,0	..	54,0	..	29,8	..	14,7
791 RULLENDE MATERIELL TIL JERNBANER OG SPORVEIER.	..	24,4	..	22,7	..	43,6	..	0,5
792 LUFFTARTØYER, ROMFARTØYER, BÆRERAKETTER; TILBEHØR OG DELER	171,5	..	75,7	..	13,1	..	20,7
793 SKIP, BÅTER OG ANNET FLYTENDE MATERIELL	246,7	..	22,2	..	549,7	..	87,1
811 PREFABRIKERT BYGNING	782	12,8	817	12,8	1446	23,4	1557	29,3
812 SANITØR- OG VARMEUTSTYR	18,8	..	18,7	..	2,2	..	1,2
813 BELYSNINGSARMATUR I.E.N.STK.	798	64,7	776	66,1	476	44,1	447	43,3
821 MØBLER OG DELER, SENGEBUNNER, MADRASSER, PUTER	..	279,6	..	282,2	..	131,1	..	165,7
831 REISEEFFEKTER, VESKER O.L.STK.	..	32,7	..	39,7	..	1,1	..	1,9
841 KLÆR FOR HERRER ELLER GUTTER, UNNT. AV TRIKOTASJE1000 STK.	2149	175,9	1327	127,5	188	17,2	48	5,9
842 KLÆR FOR DAMER ELLER PIKER, UNNT. AV TRIKOTASJE1000 STK.	2202	213,3	1556	178,6	175	14,2	30	4,2
843 KLÆR FOR HERRER ELLER GUTTER, AV TRIKOTASJE1000 STK.	1315	22,8	906	19,9	89	2,0	32	1,3
844 KLÆR FOR DAMER EL. PIKER, AV TRIKOT. 1000 STK.	2660	58,6	1907	51,4	312	5,0	33	2,2
845 KLÆR AV TEKSTILMATERIALE, OGSÅ AV TRIKOTASJE, I.E.N.STK.	..	254,0	..	215,7	..	47,4	..	28,0
846 TILBEHØR TIL KLÆR, AV TEKSTILMATERIALE, OGSÅ AV TRIKOTASJE (UNNT. TIL SMÅBARN)	50,5	..	48,8	..	4,2	..	4,6
848 KLÆR OG TILBEHØR TIL KLÆR, UNNT. AV TEKSTILMATERIALE, HOEDEPLAGG AV ALLE TYPER	53,0	..	58,2	..	2,1	..	2,6
851 FOTTØY	164,2	..	138,4	..	5,3	..	9,4
871 OPTISKE INSTRUMENTER OG APPARATER	17,4	..	18,8	..	2,0	..	4,6
872 MEDISINSKE INSTRUMENTER OG APPARATER I.E.N. ..	281	105,7	359	110,9	55	18,4	85	28,7
873 MÅLE- OG TELLEAPPARATER I.E.N.STK.	..	12,7	..	8,8	..	1,6	..	2,9
874 INSTRUMENTER OG APPARATER FOR MÅLING, ANALYSE OG KONTROLL I.E.N.STK.	..	239,3	..	221,4	..	171,7	..	128,9
881 FOTOAPPARATER OG UTSTYR, I.E.N.STK.	..	24,6	..	27,3	..	3,2	..	3,2
882 FILM OG KJEMIKALIER TIL FOTOGRAFISK OG KINEMATOGRAFISK UTSTYR	609	54,3	582	52,5	99	19,5	11	1,4
883 KINOFILM, EKSPONERT OG FRANKALT, OGSÅ MED LYDSPOR ELLER UTELUKKENDE MED LYDSPOR	5	1,7	5	1,4	3	0,4	1	0,1
884 OPTISKE ARTIKLER I.E.N.STK.	..	37,6	..	46,5	..	3,1	..	2,6
885 UR	16,5	..	15,4	..	3,5	..	5,3
891 VÅPEN OG AMMUNISJON	20,8	..	58,7	..	16,5	..	30,2
892 TRYKKSÅKER	3778	150,8	4222	184,2	742	24,7	977	33,3
893 VARER AV PLAST, I.E.N.STK.	6846	208,3	6259	207,7	3343	80,7	3068	74,0
894 BARNEVOGNER, LEKETØY, SPILL OG SPORTSARTIKLER	..	98,8	..	107,2	..	28,0	..	36,1
895 KONTORUTSTYR OG KONTORREKVISITA I.E.N.STK.	..	27,4	..	25,4	..	1,5	..	1,1
896 KUNSTVERKER, SAMLERGENSTANDER OG ANTIKVITETER	16	3,1	7	2,6	1	2,5	1	2,1
897 SMYKKEVARER, GULL- OG SØLVSMEDVARER	17,9	..	19,5	..	16,1	..	9,7
898 MUSIKKINSTRUMENTER SAMT DELER OG TILBEHØR; GRAMMOFONPLATER, MAGNETBÅND OG -PLATER	154,2	..	162,2	..	21,0	..	19,7
899 FORSKJELLIGE FERDIGVARER I.E.N.STK.	..	71,2	..	83,2	..	27,5	..	27,5
931 SPESIELLE VARER OG TRANSAKSJONER, IKKE GRUPPERT ETTER ART	211	14,8	181	14,0	12	2,3	70	5,9
961 MYNTER, UNNT. AV GULL, IKKE-LEGALE BETALINGSM.	5	0,5	0	0,4	0	1,1	1	0,1
971 GULL, IKKE-MONETÆRT	179	12,9	85	6,4	159	10,1	210	12,3

TABELL 8. INNFRØSEL. VIKTIGERE VAREPOSTER ETTER SITC IMPORTS BY PRINCIPAL ITEMS OF THE SITC

VAREPOST- NR. ITEM NO.	VARESLAG COMMODITY	MENGDEN ENHET UNIT	JANUAR	1996
			MENGDEN QUANTITY	VERDI VALUE
MILL. KR				
034 25	TORSK ,FRYST (UNNTATT LEVER OG ROGN)	TONN	2590	31,0
035 21	TORSK, SALTET ELLER I SALT LAKE	TONN	111	4,1
036 11	REKER, FRYTE	TONN	1986	33,1
041 20	HVETE, UNNTATT DURUMHVETE	TONN	2999	4,2
048 42, 49	KAKER, KJEKS O.A. FINN BAKVERK	TONN	1677	29,6
054 51-59	FRISKE ELLER KJØLTE GRØNNSAKER, I.E.N.	TONN	3904	41,6
057 11, 12	APPELSINER, MANDARINER, CLEMENTINER MV.	TONN	10182	70,7
057 30	BANANER, FRISKE ELLER TØRKEDE	TONN	5293	24,1
057 40	EPLER	TONN	3055	18,6
057 51	VINDRUER	TONN	327	5,5
058 92-97	FRUKTER, NØTTER OG ANDRE SPISELIGE PLANTEDELER TILBEREDET ELLER KONSERVET	TONN	1743	16,6
059 10	APPELSINSAFT	TONN	1407	14,0
061 29	RAFFINADE, MELIS OG ANNET SUKKER UTEN TILSETTINGER	TONN	11130	27,3
062 21, 29	SUKKERVARE (HERU. HVIT SJOKOLADE) UTEN INNHOLD AV KAKAO ...	TONN	1178	34,0
071 11-12	KAFFE, RÅ	TONN	4767	78,3
073 10-90	SJOKOLADE OG ANDRE NÆRINGSMIDLER TILSATT KAKAO	TONN	1041	31,0
081 95	HUNDE- ELLER KATTEMAT, FOR DETALJSALG	TONN	3164	20,4
112 11-17	VIN AV FRISKE DRUER, OGSÅ TILSATT ALKOHOL; GJÆRET DRUESAFT .	1000 L.	2205	35,8
112 41-49	UDENATURERT ETYLALKOHOL UNDER 80 VOL.%; ANNET BRENNEVIN; ALKOHOLHOLDIGE PREPARATER FOR FRAMSTILLING AV DRIKKEVARER .	1000 L.	490	18,1
121 10-30	TOBAKK, UBEARBEIDET; AVFALL AV TOBAKK	TONN	310	11,6
122 20	SIGARETTER SOM INNEHOLDER TOBAKK	TONN	55	10,2
222 20	SOYABØNNER	TONN	25361	45,4
247 40	SKURTBØMMER OG MASSEVIRKE, AV BARTRER	KUB. M.	249570	98,6
248 20, 30	TRELAST AV BARTRER, OVER 6 MM TYKKELSE; PARKETTSTAV, PROFILERTE LISTER MV. AV BARTRER	106,6
248 40, 50	TRELAST AV LAUVTRER, OVER 6 MM TYKKELSE; PARKETTSTAV OG PROFILERTE LISTER MV. AV LAUVTRER	32,0
251 51, 52	SULFATTREMASSE, HALVBLEIKT ELLER BLEIKT, UNNTATT DISSOLVINGSMASSE	TONN	2722	14,4
272 32	NATURLIGE KALSIMUMFOSFATER, APATITT, MALT	TONN	83515	32,9
278 26, 27, 29	LEIRE O.A. ILDFAST MATERIALE	TONN	32957	22,5
278 30	SALT, SALTOPPLØSNINGER OG SJØVANN	TONN	57216	22,0
278 51	KVARTS OG KVARTSITT	TONN	74689	16,9
284 21, 22	NIKKELMATTE, - SPEIS O.L. HELLOPPRODUKTER	TONN	12635	400,3
285 20	ALUMINIUMOKSYD, UNNTATT KUNSTIG KORUNDUM	TONN	156189	234,8
287 50	SINKMÅLM OG KONSENTRATER	TONN	11620	32,9
287 70	MANGANMÅLM OG KONSENTRATER	TONN	50	0,1
288 10	ASKE OG RESTSTOFFER SOM INNEHOLDER METALLER OG METALLFORB. .	TONN	15147	18,4
288 23	AVFALL OG SKRAP AV ALUMINIUM	TONN	2446	24,0
292 61, 69	LØKER, ROTKNOLLER MV., LEVENDE PLANTER, TRER OG BUSKER	TONN	595	23,8
292 71, 72	AVSKÅRNE BLOMSTER OG LAUVVERK MV., FRISKE, TØRKEDE ETC	16,9
321 10, 21, 22	KULL, OGSÅ PULVERISERT, MEN IKKE AGGLOMERERT	TONN	55344	33,8
325 00	KOKS OG HALVKOKS AV STEINKULL	TONN	51930	43,4
333 00	MINERALOLJE, RÅ	TONN	44169	37,7
334 11	BILBENSIN OG FLYBENSIN (MOTORBENSIN)	KUB. M.	69366	62,1
334 19	ANDRE LETTE OLJER	KUB. M.	1329	2,7
334 21	PETROLEUM, HERUNDER JET-FUEL	KUB. M.	1481	2,1
334 30	GASSOLJER	KUB. M.	28038	32,0
334 40	FYRINGSOLJER I.E.N.	KUB. M.	132247	102,5
334 50	SMØREOLJER OG SMØREFETT UTVUNNET AV BITUMINØSE MINERALER, ANDRE TUNGE JORDOLJER OG TUNGE OLJER (UNNT. RÅOLJE), TUNGE PRODUKTER I.E.N.	TONN	5969	36,3
335 31	BEK FRAMSTILT AV MINERALSK TJÆRE	TONN	9265	18,8
335 42	PETROLKOKS	TONN	30992	32,7
342 10, 50	FLYTENDE PROPAN OG BUTAN	TONN	68090	59,0
511 14	METTEDE ASYKLISKE HYDROKARBONER	TONN	22835	19,0
511 25	STYREN	TONN	5635	16,7
522 61	AMMONIAKK, VANNFRI ELLER I VANDIG OPPLØSNING	TONN	35243	49,3
531 11-19	SYNTETISKE ORGANISKE FARGESTOFFER	TONN	196	26,3
533 41-44	MALINGER, FERNISSER OG LAKKER, I OPPLØSNINGER AV PLAST	TONN	2282	48,1
533 54	KITT, PODEVOKS, SPARKELMASSE	TONN	2913	24,6
541 91-93	FARMSØYTISKE PRODUKTER, UNNTATT LEGEMIDLER	TONN	103	10,3
542 91-93	LEGEMIDLER UTEN INNHOLD AV ANTIBIOTIKA, HORMONER ELLER ALKALOIDER	TONN	560	223,2
551 41	BLANDINGER AV VELLUKTENDE STOFFER SOM BRUKES I NÆRINGS- MIDDEL- OG DRIKKEVAREINDUSTRIEN	TONN	143	29,3
553 10, 20	PARFYMER, TOALETTVARER OG KREMER	TONN	374	44,7
553 30-59	ANDRE TOALETTMIDLER, UNNTATT SÅPE	TONN	1141	55,9
554 21-23	ORGANISKE, OVERFLATEAKTIVE STOFFER (UNNTATT SÅPE); OVERFLATEAKTIVE PREPARATER, VASKE- OG RENGJØRINGSMIDLER MED ELLER UTEN INNHOLD AV SÅPE	TONN	5362	52,1
562 31	KALIUMKLORID	TONN	56001	37,8
562 32	KALIUMSULFAT	TONN	9162	11,1
571 11, 12	POLYETYLEN, UBEARBEIDET	TONN	6340	38,2
572 11, 19	POLYSTYREN, UBEARBEIDET	TONN	1319	9,7
573 11-13	POLYVINYLKLORID, UBEARBEIDET	TONN	1835	10,3
574 31-39	POLYKARBONATER, ALKYDHARPIKSER OG ANDRE POLYESTERE	TONN	1211	21,9
575 21, 29	AKRYLPOLYMERER	TONN	2917	26,8
575 31, 39, 41-45	POLYADMIDER, AMINOHARPIKSER, FENOLHARPIKSER OG POLYURETANER, UBEARBEIDET	TONN	1493	13,7
581 20	STIVE RØR OG SLANGER AV PLAST	TONN	510	11,2
582 11-19	SELVKLEBENDE PLATER, DUK, FILM, FOLIER, TAPE OG BÅND AV PLAST, OGSÅ I RULLER	TONN	285	15,6
582 21-29	ANDRE PLATER, DUK, FILM, FOLIER OG BÅND AV PLAST, UNNTATT SKUMPLAST OG IKKE FORSTERKET, LAMINERT MV.	TONN	2256	47,7
592 21-29	ALBUMINHOLDIGE PRODUKTER (UNNTATT EGGALBUMIN), MODIFISERT STIVELSE OG KLEBEMIDLER	TONN	2332	28,1
598 41	BLANDEDE ALKYLBENSENER	TONN	2575	12,3

TABELL 8. INNFØRSEL. VIKTIGERE VAREPOSTER ETTER SITC IMPORTS BY PRINCIPAL ITEMS OF THE SITC (FORTS.)

VAREPOST- NR. ITEM NO.	VARESLAG COMMODITY	MENGDEN- ENHET UNIT	JANUAR	1996
			MENGDEN QUANTITY	VERDI VALUE
MILL. KR				
611 30-42	LÆR AV STORFE ELLER DYR AV HESTESLEKTEN, UTEN HÅR (UNNTATT SEMSKET ELLER LAKKERT)	TONN	152	23,6
621 41-45	SLANGER OG RØR AV VULKANISERT BLØTGUMMI	TONN	266	12,0
625 10	NYE DEKK TIL PERSONBILER	STK.	115799	36,5
625 20	NYE DEKK TIL BUSSE OG LASTEBILER	STK.	14519	12,7
625 51-94	ANDRE DEKK (UNNT. FOR FLY, MOTORSYKLER, SYKLER), OGSÅ REGUMMIERTE, UTSKIFTBARE SLITEBANER OG FELGBÅND	15,5
634 22, 23	SPONPLATER OG FORTETTET TRE I FORM AV BLOKKER, PLATER HV.	13,9
634 31-49	KRYSSFINER, FINERTE PLATER O.L. LAMINERT TRE	KUB. M.	5988	25,3
635 31-39	BYGNINGSSNEKKERARBEIDER UNNTATT FERDIGHUS	55,2
641 21-29	TRYKK- OG SKRIVEPAPIR OG -PAPP, UBESTRØKET	TONN	4248	39,1
641 31-34	TRYKK- OG SKRIVEPAPIR OG -PAPP, BESTRØKET	TONN	8208	73,8
641 41	KRAFTPAPIR, UBESTRØKET	TONN	3188	16,1
641 71, 72	PAPIR OG PAPP OVERTRUKKET, IMPREGNERT ELLER BESTRØKET MED PLAST (UNNTATT KLEBESTOFF)	TONN	1845	22,3
642 11, 12	ESKER OG KARTONGER AV PAPIR OG PAPP TIL EMBALLASJE	TONN	3698	42,4
642 13-16	SEKKER, POSER OG ANNEN EMBALLASJE	TONN	612	13,1
642 43	TOALETTPAPIR, I RULLER ELLER ARK	TONN	2517	28,4
642 48	PAPIR OG PAPP TIL SKRIVE- OG TRYKKPAPIR ELLER ANDRE GRAFISKE FORMÅL	TONN	1981	19,4
642 94	LØMMETØRKLAR, HÅNDKLAR, SERVIETTER, DUKER, LAKEN O.L., KLAR OG TILBEHØR TIL KLAR, AV PAPIR OG PAPIRMASSE	TONN	2161	37,0
642 95	SANITETSBIND, TAMPONGER, BLEIER O.L. SANITÆRARTIKLER AV PAPIR OG PAPIRMASSE	TONN	2115	51,3
651 21-34	BOMULLSGARN	TONN	191	8,2
651 61-69	GARN (UNNT. SYTRÅD) AV SYNTETISKE FILAMENTER	TONN	474	14,4
657 73	TEKSTILVARER TIL TEKNISK BRUK	TONN	72	16,4
658 41-59	SENGELINNET, DEKKETØY, HÅNDKLAR O.A. UTSTYRSVARER	TONN	550	36,6
659 42, 43	GOLVTEPPER, TUFTETE, AV KUNSTIGE ELLER SYNT. TEKSTILFIBRER..	TONN	257	8,4
662 44, 45	KERAMISKE GOLV-, VEGG- OG BRULEGGENSFLISER	TONN	3796	21,6
663 32-34	VARER AV SEMENT	11,6
664 41, 42	"FLOAT GLASS" OG PLANSLIPT ELLER POLERT GLASS	TONN	4176	18,4
664 95	GLASSFIBRER, HERU. GLASSULL, OG VARER DERAV I.E.N.	TONN	335	9,6
665 21-29	HUSHOLDNINGS-, DEKORASJONS- OG TOALETARTIKLER AV GLASS	TONN	483	13,1
666 11, 12	VARER AV PORSELEN TIL HUSHOLDNINGSBRUK	TONN	152	5,2
666 21-29	PYNTEGJENSTANDER AV PORSELEN O.A. KERAMISKE MATERIALER	TONN	732	10,3
673 11-29	FLATVALSEDE PRODUKTER AV JERN ELLER ULEGERT STÅL, UTEN PLETTERING, BELEGG ELLER OVERDRAG, VARMVALSEDE	TONN	42221	151,2
673 31-49	FLATVALSEDE PRODUKTER AV JERN ELLER ULEGERT STÅL, UTEN PLETTERING, BELEGG ELLER OVERDRAG, KALDVALSEDE	TONN	7010	28,5
674 11-14	FLATVALSEDE PRODUKTER AV JERN ELLER ULEGERT STÅL, BELAGT ELLER OVERTRUKKET MED SINK	TONN	7758	32,9
674 31-32	FLATVALSEDE PRODUKTER AV JERN ELLER ULEGERT STÅL, MALT, LAKKERT ELLER PLASTBELAGT	TONN	2103	15,2
675 51-56	FLATVALSEDE PRODUKTER AV RUSTFRITT STÅL, KALDVALSEDE	TONN	772	17,0
676 11-19	STENGER AV JERN ELLER STÅL, VARMVALSEDE, I UREGELMESSIG OPPKVEILEDE RINGER ELLER RULLER	TONN	5222	13,8
676 21-29	STENGER AV JERN ELLER STÅL, VARMVALSEDE, VARMTRUKNE ELLER VARMSTRENGPRESSED, OGSÅ DE SOM ER VRIDDE ETTER VALSING	TONN	14405	43,8
676 81-88	VINKEL- OG PROFILSTÅL (UNNT. JERNBANESKINNER); SPUNNVEGGJERN	TONN	7101	32,7
679 12, 13, 31, 32, 41, 42	RØR FOR OLJE- ELLER GASSLEDNINGER ("PIPELINES") FORINGSRØR SOM BRUKES VED BORING ETTER OLJE ELLER GASS	TONN	23752	184,1
679 14-17	RØR OG HULE PROFILER, MED SIRKELRUNDT TVERRSNITT, SØMLØSE, AV JERN ELLER STÅL	TONN	1565	21,0
679 51-59	RØRDELER AV JERN ELLER STÅL	TONN	1080	60,1
682 31, 32, 41, 42	STENGER, PROFILER OG TRÅD AV KOPPER	TONN	1351	28,4
682 71, 72	RØR OG RØRDELER AV KOPPER	TONN	329	16,0
684 11, 12	ALUMINIUM OG -LEGERINGER, UBEBEIDET	TONN	4242	49,5
684 21, 22	STENGER, PROFILER OG TRÅD AV ALUMINIUM	TONN	1146	30,9
684 23	PLATER OG BÅND AV ALUMINIUM, OVER 0,2 MM TYKKELSE	TONN	1064	24,5
691 11-19	FERDIGE KONSTRUKSJONER OG DELER AV JERN ELLER STÅL, UNNT. PREFABRIKERT HUS	TONN	5163	73,0
691 21, 29	FERDIGE KONSTRUKSJONER OG DELER AV ALUMINIUM, UNNT. PREFABRIKERT HUS	TONN	370	18,1
693 11	TAU, LINER, KABLER O.A. AV JERN ELLER STÅL, UTEN EL. ISOLASJON	TONN	2121	18,4
694 21, 22	SKRUE, BOLTER, MUTTERE, NAGLER HV. AV JERN ELLER STÅL	TONN	1392	43,5
695 41-49	HÅNDVERKTØY I.E.N. (AMBOLTER, SKRUSTIKKER, SKRUTREKKERE, HØVLER ETC.)	TONN	236	16,7
695 63, 64	UTSKIFTBART VERKTØY FOR HÅNDVERKTØY ELLER VERKTØYMASKINER (FOR BERG-ELLER JORDBORING)	TONN	163	47,6
699 11, 13-19	HENGELÅSER, LÅSER, HENGSLER O.A. UTSTYR; BESLAG AV UDELT METALL TIL MØBLER, DØRER ETC., AUTOMATISKE DØRLUKKERE	TONN	642	45,6
699 55	TRÅDER, STENGER, ELEKTRODER ETC. FOR SVEISING, LODDING, METALLSPRYTING	TONN	587	12,9
713 31	UTENBORDSMOTORER	STK.	3084	17,2
713 32, 33	ANDRE FARTØYSMOTORER	STK.	244	43,4
713 81, 82	ANDRE STEMPELDREVNNE FORBRENNINGSMOTORER	STK.	18436	82,6
713 91, 92	DELER TIL FORBRENNINGSMOTORER (UNNT. TIL FLYMOTORER)	TONN	370	50,5
714 91	DELER TIL TURBOJETMOTORER OG TURBOPROPPMOTORER	TONN	31	23,1
716 31, 32	MOTORER (UNNT. MOTORER MED YTELSE HØYST 37,5 W) OG GENERATORER, VEKSELSTRØMMOTORER OG -GENERATORER, ROTERENDE ELEKTRISKE OMFORMERE	STK.	22807	41,6
721 21	PLENKLIPEMASKINER	STK.	36	0,1
722 41, 49	HJULTRAKTORER	STK.	445	87,2
723 21-29	MEKANISKE SKYFLER, GRAVEMASKINER OG LASTEMASKINER MED EGEN FREMDRIFT	STK.	162	77,7
723 91-99	DELER TIL MASKINER UNDER 723 OG 744.3	TONN	1890	189,9
725 11, 12	MASKINER FOR FREMSTILLING OG ETTERBEHANDLING AV PAPIRMASSE, PAPIR OG PAPP	STK.	10	6,5

TABELL 8. INNFORSEL. VIKTIGERE VAREPOSTER ETTER SITC IMPORTS BY PRINCIPAL ITEMS OF THE SITC (FORTS.)

VAREPOST- NR. ITEM NO.	VARESLAG COMMODITY	MENGD- ENHET UNIT	JANUAR	1996
			MENGD- QUANTITY	VERDI VALUE
				MILL. KR
725 91	DELER TIL MASKINER FOR FREMSTILLING OG ETTERBEHANDLING AV PAPIRMASSE, PAPIR OG PAPP	TONN	332	29,4
726 51-59	OFFSET - TRYKKEMASKINER OG -APPARATER	STK.	19	19,7
727 22	MASKINER TIL NÆRINGSMIDDELINDUSTRIEN, I.E.N.	STK.	485	47,3
728 12	VERKTØYMASKINER FOR BEARBEIDING AV, TRE, PLAST, BEIN O.L. HARDE MATERIALE	STK.	3864	14,9
728 41-49	MASKINER OG UTSTYR FOR SPESEIELLE INDUSTRIER, I.E.N.	STK.	10997	65,9
733 11-18	VERKTØYMASKINER FOR BEARBEIDING AV METALL VED SHIING, HAMRING, BØYING FALSING ETC.; PRESSER FOR BEARBEIDING AV METALL ELLER METALLKARBIDER	STK.	198	13,7
737 31-39	MASKINER OG APPARATER FOR LODDING OG SVEISING VED HJELP AV ELEKTRISITET, LASER ETC.	13,7
741 31-39	INDUSTRI- OG LABORATORIEOVNER OG DELER	9,4
741 43-49	MASKINER, APPARATER OG UTSTYR FOR KJØLING OG FRYISING; VARMEPUMPER, (IKKE TIL HUSHOLDNINGSBRUK)	25,9
741 51, 55	LUFTKONDISJONERINGSAPPARATER	STK.	2506	16,8
741 71-75	APPARATER FOR DESTILLERING, REKTIFISERING AV LUFT ELLER ANDRE GASSER, VARMEVEKSLERE	29,8
741 81-89	ANDRE MASKINER OG APPARATER TIL OPPVARMING, KJØLING E.E.N. IKKE TIL HUSH. BRUK	STK.	2910	140,6
742 71, 75	PUMPER FOR VÆSKER, I.E.N. OG VÆSKEELEVATORER	STK.	19314	13,8
742 91, 95	DELER TIL PUMPER OG VÆSKEELEVATORER	TONN	127	22,5
743 11-19	LUFT - OG VAKUUMPUMPER OG LUFT- ELLER GASSKOMPRESSORER.	STK.	12633	86,2
743 41-43	VIFTER OG KJØKKENHETTER MED VIFTE (VENTILASJONSHETTER)	STK.	35581	9,5
743 61-69	APPARATER FOR FILTERING ELLER RENSING AV VÆSKER OG GASSER .	STK.	279069	30,3
743 80	DELER TIL PUMPER OG KOMPRESSORER UNDER 743.1 OG 743.4	TONN	237	39,1
744 11, 12	GAFFELTRUCKER O.A. LØFTE - ELLER STABLETRUCKER	STK.	331	32,3
744 71-89	ELEVATORER, TRANSPORTØRER, PERSON- OG VAREHEISER, RULLETRAPPER	STK.	2444	50,0
745 11, 12	HÅNDVERKTØY MED IKKE-ELEKTRISK MOTOR	STK.	8786	9,9
745 21-27	MASK. FOR VASKING ELLER FYLING AV FLASKER OG FOR EMBALLERING, OPPVASKMASKINER (IKKE FOR HUSHOLDNINGSBRUK) ..	STK.	609	42,6
745 61-68	MEK. APP. FOR SPREDNING AV VÆSKER, PULVERE; BRANNSLOKNINGSAPP.	25,5
746 10-99	KULE- OG RULLELAGRE OG DELER	TONN	174	22,4
747 10-90	KRAMER, VENTILER O.L.	TONN	917	159,1
748 40	FASTE GIR OG UTVEKSLINGER UNNTATT TANNHJUL, KJEDEHJUL O.A. KRAFTOVERFØRINGSDELER	TONN	123	14,8
751 31-35	FOTOKOPIERINGS - OG TERMOKOPIERINGSAPPARATER	STK.	2076	36,5
752 10-90	DATABEHANDLINGSMASKINER OG ENHETER DERTIL	STK.	195884	541,2
759 10	DELER TIL FOTO- OG TERMOKOPIERINGSAPPARATER	TONN	59	15,8
759 97	DELER TIL DATAMASKINER	TONN	396	301,8
761 10	MOTTAKERE FOR FARGEJERNSYN, OGSÅ MED GRAMMOFON ELLER RADIO VIDEOMONITORER OG -PROJEKTORER	STK.	20943	61,0
762 11, 12	BILRADIOMOTTAKERE, OGSÅ KOMBINERT MED RADIOTELEFONI OG -TELEGRAFI	STK.	13218	12,0
763 81-84	APPARATER FOR OPPTAK OG GJENGIVELSE AV LYD EL. VIDEOSIGNALER ELEKTR. UTSTYR FOR LINJETELEFONI HERU. APPARATER FOR BÆREFREKVENSSTYMER	STK.	43204	50,4
764 11-19	MIKROFONER, HØYTTALERE, HØREFREKVENSFØRSTERKERE	STK.	83403	98,2
764 21-26	SENDERE FOR FJERNSYN, KRINGKASTING, RADIOTELEGRAFI, -TELEFONI OG -TELEGRAFI	STK.	176816	27,6
764 31, 32	RADARAPPARATER, RADIONAVIGASJONS- OG RADIOFJERNSTYRINGS- APPARATER	STK.	28413	93,5
764 83	DELER OG TILBEHØR TIL KOMMUNIKASJONSAPPARATER OG -UTSTYR ..	STK.	3144	23,0
764 91-99	TRANSFORMATORER, ELEKTRISKE OGSÅ MED DIELEKTRISK VÆSKE	TONN	245	153,5
771 11-19	STATISKE OMFORMERE, LIKERETTERE	STK.	113725	25,2
771 21	TRYKTE KRETSE	STK.	121701	36,5
772 20	ELEKTRISKE APPARATER TIL Å SLUTTE, BRYTE, SIKRE ELLER FORBINDE ELEKTR. STRØMKRETSE	TONN	25	19,5
772 41-59	PLATER, TAVLER, KONSOLLER, PULTER, KABINETTER OG DELER	TONN	506	121,6
772 61-81	ISOLERT ELEKTRISK TRÅD OG KABEL, OGSÅ MED FORB. DELER	TONN	191	23,8
773 11-18	ELEKTRODIAGNOSTIKKAPPARATER	TONN	1258	65,4
774 11-13	APPARATER FOR RØNTGENSTRÅLER ELLER FOR ALFA-, BETA- ELLER GAMMASTRÅLER	TONN	21	15,5
774 21-29	VÆSKEMASKINER FOR HØYST 10 KG TØRT TØY	STK.	..	15,8
775 11	KJØLESKAP TIL HUSHOLDNINGSBRUK, OGSÅ MED FRYSESKAP	STK.	11205	28,0
775 21	DYPPFRYSERE AV HUSHOLDNINGSTYPEN	STK.	10470	21,2
775 22	OPPVAASKMASKINER	STK.	3429	5,5
775 30	STØVSUGERE OG GULVBONEMASKINER MED INNEBYGD ELEKTROMOTOR ..	STK.	8722	19,8
775 71	ELEKTROTERMISKE HUSHOLDNINGSAPPARATER	STK.	40966	16,6
775 83, 86, 87	DIODER, TRANSISTORER HALVLEDERKOMPONENTER, LYSFØLSOMME HALVLEDERKOMPONENTER, HERU. FOTOELEKTRISKE CELLER	STK.	97288	28,7
776 31-39	ELEKTRONISKE MIKROKRETSE	STK.	20385577	20,6
776 41-49	GALVANISKE ELEMENTER OG BATTERIER	STK.	5654517	86,9
778 11	ELEKTRISKE AKKUMULATORER	STK.	4155310	14,5
778 12	ELEKTRISKE GLØDELAMPER ELLER LYSSTOFFLAMPER, HERU. "SEALED BEAM" LAMPER (UNNT. LAMPER FOR ULTRAVIOLETT LYS)	STK.	199372	35,1
778 21-23	START-OG TENNINGSTYR TIL FORBRENNINGSMOTORER	TONN	303	35,2
778 31, 33	ELEKTRISK LYS- OG SIGNALUTSTYR, ELEKTRISKE VINDUSPUSSERE OG DEFROSTERE OG DELER	16,0
778 34, 35	ELEKTROMEKANISK HÅNDVERKTØY SAMMENBYGD MED ELEKTRISK MOTOR, DELER	TONN	114	16,3
778 41-48	ELEKTRISKE SIGNALAPPARATER, AKUSTISKE ELLER VISUELLE, DELER	25,4
778 84, 85	KULLELEKTRODER, KULLBØRSTER O.A. VARER AV KULL TIL ELEKTRISK BRUK	TONN	45	19,1
781 20	MOTORKJØRETØYER FOR TRANSPORT AV PERSONER	TONN	15457	64,6
782 11, 19	MOTORKJØRETØYER FOR TRANSPORT AV GODS	STK.	7988	576,1
782 21-29	KRANBILER, MOBILE BORETÅRN, BRANNBILER, BETONGBLANDEBILER, ANDRE SPESIALBILER	STK.	942	214,4
783 11, 19	MOTORKJØRETØYER FOR TRANSPORT AV 10 ELLER FLERE PERSONER, INKL. FØREREN	STK.	17	15,7
		STK.	103	16,4

TABELL 8. INNFØRSEL. VIKTIGERE VAREPOSTER ETTER SITC IMPORTS BY PRINCIPAL ITEMS OF THE SITC (FORTS.)

VAREPOST- NR. ITEM NO.	VARESLAG COMMODITY	MENGD- ENHET UNIT	JANUAR	1996
			MENGD- QUANTITY	VERDI VALUE
			MILL. KR	
784 31-39	DELER OG TILBEHØR TIL MOTORKJØRETØYER UNDER POS. 722, 781, 782 OG 785	TONN	3192	214,9
785 20	SYKLER UTEN MOTOR (UNNT. LEKETØYSKJØRETØYER FOR BARN)	STK.	12945	17,3
785 31, 36	INVALIDEVOGNER OG DELER TIL DISSE	14,6
786 10	TILHENGERE OG SEMITRAILERE AV CARAVANTYPEN	STK.	64	6,4
786 21-29	TILHENGERE FOR TRANSPORT AV VARER	STK.	205	20,5
792 30	FLY MED TØMVEKT OVER 2000 KG, MEN HØYST 15000 KG	STK.	-	-
792 40	FLY MED TØMVEKT OVER 15000 KG	STK.	-	-
792 91-97	DELER I.E.N. TIL LUFTFARTØYER	TONN	84	72,2
793 11-19	LYSTBÅTER OG SPORTSBÅTER	STK.	3212	8,9
793 22	TANKSKIP, ALLE SLAGS	BR.TONN	1084	5,5
793 24, 26	FISKEFARTØYER, FABRIKSSKIP, KJØLESKIP	BR.TONN	-	-
793 27	ANDRE SKIP FOR TRANSPORT AV GODS	BR.TONN	1092	5,5
793 28	PASSASJERSKIP OG FERGER	BR.TONN	-	-
793 29	ANDRE FARTØYER, (HERU. KRIGSSKIP OG LIVBÅTER, UNNT. ROBÅTER)	STK.	5	0,3
793 55	BORE- OG PRODUKSJONSPLATTFORMER	STK.	-	-
811 00	PREFABRIKERT BYGNINGER	TONN	817	12,8
812 21, 29	OPPVASKUMMER, VASKER, BADEKAR, BIDET- OG KLOSETTSKÅLERER, URINALER O.L. SANITÆRUTSTYR	TONN	371	10,8
813 11-17	LAMPER OG LYSUTSTYR (HERU. SØKELYS OG LYSKASTERE) I.E.N.	TONN	630	52,1
821 11-19	SITTEMØBLER, OGSÅ DE SOM KAN OMGJØRES TIL SENGER, OG DELER .	TONN	1538	70,5
821 21-29	SENGBUNNER, SENGEUTSTYR O.L. (F.EKS. MADRASSER, TEPPER, DYNER OG PUTER)	16,7
821 31, 39	MØBLER I.E.N. AV METALL	TONN	837	29,7
821 51-59	MØBLER I.E.N., AV TRE	TONN	5010	140,8
831 11-19	HÅNDVESKER	STK.	133533	5,9
831 21-29	GARDEROBEKOFFERTER, HÅNDKOFFERTER, TOALETTVESKER, DOKUMENTMAPPER, RANSLER O.L. BEHOLDERE	STK.	211052	11,6
841 21-22	DRESSER, ENSEMBLER FOR HERRER OG GUTTER	STK.	13354	10,4
841 30	JAKKER FOR HERRER ELLER GUTTER	STK.	59639	11,9
841 40	BUKSER, KNEBUKSER OG SHORTS FOR HERRER ELLER GUTTER	STK.	601973	56,9
841 51, 59	SKJORTER FOR HERRER ELLER GUTTER	STK.	464476	25,3
842 11, 19	KÅPER, KAPPER, ANORAKKER MV. FOR DAMER ELLER PIKER	STK.	61039	19,1
842 21, 22	DRAKTER OG ENSEMBLER FOR DAMER ELLER PIKER	STK.	28946	6,2
842 30	JAKKER OG BLAZERE FOR DAMER ELLER PIKER	STK.	111748	24,3
842 40	KJOLER FOR DAMER ELLER PIKER	STK.	131334	16,8
842 50	SKJØRT FOR DAMER ELLER PIKER	STK.	167072	18,5
842 60	BUKSER, KNEBUKSER OG SHORTS, FOR DAMER ELLER PIKER	STK.	585430	57,4
842 70	BLUSER, SKJORTER OG SKJORTEBLUSER, FOR DAMER ELLER PIKER	STK.	427194	33,9
844 10-70	YTTERTØY O.A. VARER AV TRIKOTASJE, FOR DAMER ELLER PIKER ...	STK.	629018	36,3
844 81-89	UNDERTØY OG NATTØY AV TRIKOTASJE, FOR DAMER ELLER PIKER ...	STK.	1278381	15,1
845 11, 12	BABYKLÆR OG TILBEHØR AV TEKSTILSTOFF ELLER TRIKOTASJE	17,7
845 30	GENSERE, PULLOVERE, CARDIGANSETT MV., AV TRIKOTASJE	STK.	1336212	95,8
845 40	T-SKJORTER, SINGLETER O.A. UNDERTØYER, AV TRIKOTASJE	STK.	1485796	37,2
845 91-99	ANDRE KLÆR AV TRIKOTASJE	9,5
846 21-29	STRØMPEBUKSER, STRØMPER, SOKKER O.L.	34,5
848 11-19	KLÆR OG TILBEHØR TIL KLÆR AV LÆR ELLER KUNSTLÆR	29,1
851 21-25	FOTTØY TIL SPORTSBRUK	PAR	237230	24,0
851 41-49	FOTTØY MED OVERDEL AV LÆR ELLER KUNSTLÆR	PAR	616708	80,8
872 21-29	INSTRUMENTER OG APPARATER TIL MEDISINSK, KIRURGISK ELLER VETERINÆR BRUK	TONN	239	80,4
873 11-29	FORBRUKS- OG PRODUKSJONSMÅLERE, HERU. OMDREININGSTELLERE MV.	8,8
874 11-14	KOMPASSER; ANDRE NAVIGASJONSINSTRUMENTER; GEODETISKE, HYDROGRAFISKE, METEOROLOGISKE INSTRUMENTER	28,0
874 22-26	TEGNE-, RISSE-, REGNEINSTRUMENTER, MIKROMETERMÅL MV.; PROFILPROJEKTØRER	84,0
874 31-39	INSTRUMENTER OG APP. FOR MÅLING ELLER KONTROLL AV GJENNOMSTRØMMING, NIVÅ, TRYKK ETC FOR VÅSKER ELLER GASSER	29,4
874 41-49	INSTRUMENTER ELLER APPARATER FOR FYSISKE ELLER KJEMISKE ANALYSER	27,9
874 61-69	INSTRUMENTER OG APPARATER FOR AUTOM. REGULERING OG KONTROLL FOTOGRAFIAPPARATER, UNNT. KINEMATOGRAPHISKE	STK.	11380	19,3
881 11	FOTOGRAFIAPPARATER, UNNT. KINEMATOGRAPHISKE	STK.	11380	5,8
882 10	KJEMISKE PREPARATER TIL FOTOGRAFISK BRUK	TONN	167	13,3
882 20	FOTOGRAFISKE PLATER OG PLANFILM, UEKSPONERT, AV ANDRE MATERIALER ENN PAPIR, PAPP ELLER TEKSTILSTOFF	TONN	159	12,2
882 30	FOTOGRAFISK FILM, SENSITIV FOR LYS ELLER ANNEN BESTRÅLING, UEKSPONERT, I RULLER	TONN	152	16,4
882 40	FOTOGRAFISK PAPIR, PAPP OG TEKSTILSTOFF, SENSITIVT FOR LYS ELLER ANNEN BESTRÅLING, UEKSPONERT	TONN	96	6,2
885 31-49	LOMME- OG ARMBÅNDSUR	STK.	94741	9,8
892 15-19	BØKER, HEFTER, BROSJYRER O.L. TRYKKSAKER	TONN	1041	57,7
892 21, 29	AVISER, JOURNALER, TIDSSKRIFTER	TONN	545	25,3
892 81-89	TRYKKSAKER, I.E.N.	TONN	2517	93,2
893 11-19	EMBALLASJEVARER AV PLAST; PROPPER, LOKK, KAPSLER	TONN	2835	72,4
893 31	GOLVBELEGG AV PLAST, OGSÅ SELVKLEBENDE, VEGG- ELLER TAKKLEDNING	TONN	1273	27,6
893 32	BORDSERVISER, KJØKKENUTSTYR OG TOALETARTIKLER AV PLAST ...	TONN	564	23,0
893 94-99	ANDRE VARER AV PLAST	TONN	1184	68,5
894 24-29	LEKETØY, UNNT. DUKKER, DUKKEVOGNER O.L.	TONN	550	33,4
894 71-79	APPARATER OG UTSTYR FOR GYMNASTIKK, SPORT OG FISKE	38,2
897 31	SHYKKEVARER OG DELER AV EDELT METALL	KG.	869	9,9
898 41-59	PREPARERT, UTINNSPILT MATERIELL FOR APPTAK AV LYD	16,5
898 61-79	PLATER, BÅND O.A. INNSPILT MATERIELL	134,1

TABELL 9. UTFØRSEL. VIKTIGERE VAREPOSTER ETTER SITC EXPORTS BY PRINCIPAL ITEMS OF THE SITC

VAREPOST- NR. ITEM NO.	VARESLAG COMMODITY	MENGDEN ENHET UNIT	JANUAR	1996
			MENGDEN QUANTITY	VERDI VALUE
MILL. KR				
023 00	SMØR OG ANNET FETT OG OLJER FRAMSTILT AV MELK	TONN	20	0,3
024 91, 99	OST OG OSTEMASSE, UNNT. REVET OST, OSTEMASSE, SMELTET OST, MUGGOST	TONN	2511	48,8
034 11-18	FISK, FERSEK ELLER KJØLT, UNNT. FILETER	TONN	29733	401,9
034 21-28	FISK, FRYST, UNNT. FILETER	TONN	66850	345,5
034 40	FISKEFILETER, FRYSTE	TONN	15675	280,5
034 51, 55	FISKEFILETER OG ANNET FISKEKJØTT, FERSEK ELLER KJØLT	TONN	2846	55,0
035 11, 13	TØRRFISK OG KLIPPFISK	TONN	10549	386,1
035 12	FISKEFILETER, TØRKET, SALTET ELLER I SALT LAKE	TONN	693	16,6
035 21-29	FISK, SALTET ELLER I SALT LAKE	TONN	9679	151,3
035 30	FISK, RØYKT	TONN	241	15,3
036 11-19	KREPSDYR, FROSNE; MEL OG PELLETER AV KREPSDYR, EGNET TIL MENNESKEFØDE	TONN	514	20,6
037 11-17	FISK, TILBEREDT ELLER KONSERVERT, HERU. KAVIAR OG KAVIARETTERLIKNINGER	TONN	4065	73,1
037 21-22	KREPSDYR OG BLØTDYR, TILBEREDT ELLER KONSERVERT	TONN	865	49,6
048 10-90	BRØD, KAKER, KJEKS OG ANNET BAKVERK	TONN	859	14,2
073 10-90	SJOKOLADE O.A. NÆRINGSMIDLER SOM INNEHOLDER KAKAO, I.E.N. ..	TONN	516	14,7
081 31	OLJEKAKER O.A. RESTSTOFFER AV SOYABØNNER	TONN	15483	26,3
081 42	MEL OG PELLETER AV FISK OG SJØDYR, TIL DYREFOR	TONN	9190	36,8
211 11-13,				
20	HUDER AV STORFE OG HEST, RÅ	TONN	692	12,3
212 25	HELE SKINN AV REV, RÅ	1000 STK.	109	75,5
247 40	TØMMER AV BARTRÆR, GROVT TILHOGD, HERU SKURTTØMMER .FAST MÅL KUB. M.		45718	16,4
248 20	TRELAST AV BARTRÆR, SAGET ELLER KUTTET I LENGDERETNINGEN, OGSÅ HØVLET, OVER 6 MM TYKK	FAST MÅL KUB. M.	62609	82,2
251 20	MEKANISK TREMASSE	TONN	14809	44,6
251 30	KJEMISK TREMASSE (DISSOLVINGMASSE)	TØRRVEKT TONN	14217	88,5
251 51, 52	KJEMISK SODA- ELLER SULFATTREMASSE, HALVBLEIKET ELLER BLEIKET	TØRRVEKT TONN	14754	75,5
251 61,62	KJEMISK SULFITTREMASSE, UBLEIKET OG BLEIKET	TØRRVEKT TONN	2215	10,5
251 91	HALVKJEMISK TREMASSE	TØRRVEKT TONN	1471	6,1
273 12	MARMOR, TRAVERTIN, ECAUSSIN O.A. KALKHOLDIG BYGNINGS- ELLER MONUMENTSTEIN	TONN	837	2,4
273 13	GRANITT, PORFYR, SANDSTEIN O.A. MONUMENT- ELLER BYGNINGSSTEIN	TONN	40932	37,8
273 40	SMÅSTEIN, GRUS OG KNUST STEIN	TONN	362265	25,0
278 53	FELTSPAT; LEUCITT; NEFELIN OG -SYENITT	TONN	38915	21,0
281 50, 60	JERNMALM, OGSÅ KONSENTRERT, UNNT. RØSTET SVOVELKIS	TONN	109132	23,0
283 10	KOPPERMALM OG KONSENTRATER	TONN	2802	6,9
287 83	TITANMALM, OGSÅ KONSENTRERT	TONN	28153	11,0
288 10	METALLHOLDIG ASKE OG RESTSTOFFER	TONN	147	19,7
288 21	AVFALL OG SKRAP AV KOPPER	TONN	824	5,7
288 23	AVFALL OG SKRAP AV ALUMINIUM	TONN	1581	8,3
333 00	RÅ MINERALOLJE	TONN	11414140	9874,6
334 11-19	BENSIN OG ANDRE LETTE OLJER	KUB. M.	631291	459,3
334 21, 29	JETPARAFIN, FYRINGSPARAFIN MV.	KUB. M.	38450	37,8
334 30,40	GASSOLJER OG FYRINGSOLJER I.E.N.	KUB. M.	641315	491,9
335 22	BENSOL	TONN	4429	3,5
335 42	PETROLKOKS	TONN	8067	11,5
342 10	FLYTENDE PROPAN	TONN	283353	337,9
342 50	FLYTENDE BUTAN	TONN	-	-
343 20	NATURGASS, I GASSFORM	1000 KUB. M.	2883489	1583,3
351 00	ELEKTRISK STRØM (1)	MWH	-	-
411 12	FETT OG OLJER (UNNTATT LEVEROLJE) OG DERES FRAKSJONER, AV FISK	TONN	3550	14,9
431 21	DYREFETT OG -OLJER OG DERES FRAKSJONER	TONN	4856	28,8
431 31	FETTSYRER, RAFFINASJONSFETTSYRER	TONN	2956	11,7
511 31	VINYLKORID	TONN	:	70,8
514 79	SYKLISKE AMIDER OG KARBAMATER (UNNT. UREINER) OG DERES DERIVATER; SALTER DERAV	TONN	114	61,5
514 81-89	AMMONIUMSALTER OG -HYDROKSIDER; FORBINDELSER MED KARBOKSYMIDFUNKSJON; FORB. MED NITRILFUNKSJON OG MED ANNET MED NITROGENFUNKSJON	TONN	1427	15,1
522 23	SILISIAM	TONN	7838	80,1
522 31-39	UORGANISKE SYRER OG FORB. AV IKKE -METALLER	TONN	46677	11,4
522 63	NATRIUMOKSYD (KAUSTISK SODA) OPPLØST I VANN	TONN	:	11,2
523 10	FLUORIDER, FLUORSILIKATER, FLUORALUMINATER O.A. KOMPLEKSE FLUORSALTER	TONN	:	9,3
524 93	KALSIUMKARBID	TONN	3378	:
524 94	ANDRE KARBIDER	TONN	6727	56,1
533 11	PIGMENTER OG PREPARATER PÅ BASIS AV TITANDIOKSYD	TONN	:	36,0
533 41-43	MALINGER OG LAKKER	TONN	1413	29,9
541 64	BLOD FRA MENNESKER OG DYR FOR TERAPEUTISK, PROFYLAKTISK	TONN	5	8,0
541 91-99	FARMSØYTISKE VARER I.E.N. (UNNT. MEDIKAMENTER)	TONN	53	58,8
542 91	LEGEHJELPER UNNTATT ANTIBIOTIKA OG HORMONER, IKKE I DETALJPK. ORGANISKE OVERFLATEAKTIVE STOFFER, UNNTATT SÅPE	TONN	965	12,8
554 21-23	AMMONIUMNITRAT	TONN	6197	47,2
562 11	AMMONIUMNITRAT	TONN	:	2,6
562 14	DOBBELTSALTER OG BLANDINGER AV KALSIUMNITRAT OG AMMONIUM- NITRAT	TONN	:	52,6
562 91	GJØDSEL MED INNHOLD AV NITROGEN, FOSFOR OG KALSIUM	TONN	:	258,2
562 95	GJØDSEL MED INNH. AV NITROGEN OG FOSFOR	TONN	:	19,5
571 11, 12	POLYETYLEN, UBEARBEIDD	TONN	17367	78,3
572 11, 19	POLYSTYREN, UBEARBEIDD	TONN	1238	13,4
573 11, 13	POLYVINYLKLORID, UBEARBEIDD	TONN	:	25,8
574 31-39	POLYKARBONATER, ALKYDHARPIKSER O.A. POLYESTERE	TONN	3217	53,6
575 11-19	POLYMERER AV PROPYLEN ELLER AV ANDRE OLEFINER	TONN	7912	35,3

(1) FOR JANUAR 1996 MANGLER OPPGAVE FOR ELEKTRISK STRØM.

TABELL 9. UTFØRSEL. VIKTIGERE VAREPOSTER ETTER SITC EXPORTS BY PRINCIPAL ITEMS OF THE SITC (FORTS.)

VAREPOST- NR. ITEM NO.	VARESLAG COMMODITY	MENGD- ENHET UNIT	JANUAR	1996
			MENGD- QUANTITY	VERDI VALUE
MILL. KR				
575 41-43	AMINOHARPIKSER, UBEARBEIDD	TONN	3483	36,3
582 24	PLATER, DUK, FILM, FOLIER OG BÅND AV PLAST (UNNT. SKUMPLAST) IKKE FORBUNDET MED ANDRE MATERIALER	TONN	2057	30,7
593 11, 12	KRUTT OG TILBEREDTE SPRENGSTOFFER	TONN	276	9,2
598 12	AVLUT FRA FABRIKASJON AV TREMASSE, OGSÅ KONSENTRERT	TONN	22007	21,7
598 61	KUNSTIG GRAFITT MV.	TONN	8915	23,3
611 30	HELE HUDER OG SKINN AV LÆR AV STORFE, UTEN HÅR, HØYST 28 KVADRATFOT PR. STK.	TONN	111	3,6
611 41, 42	ANNET LÆR AV STORFE OG AV DYR AV HESTESLEKTEN	TONN	51	7,6
625 10	NYE DEKK (PNAUMATISKE) TIL PERSONBILER	STK.	9445	1,9
634 22	SPONPLATER O.L. AV TRE	KUB. M.	28415	22,6
634 51-59	FIBERPLATER AV TRE O.L. MATERIALER, OGSÅ AGGLOMERERTE MED HARPIKSER O.A. ORGANISKE BINDEMIDLER	TONN	2106	15,1
635 31-39	BYGNINGSSNEKKERARBEIDER, UNNTATT FERDIGHUS	61,6
641 10	AVISPAPIR	TONN	71020	..
641 21-29	TRYKK- OG SKRIVEPAPIR OG -PAPP, UTEN OVERDRAG	TONN	53513	310,9
641 32-34	TRYKK- OG SKRIVEPAPIR OG -PAPP, MED OVERDRAG	TONN	964	6,4
641 41-48	KRAFTPAPIR OG KRAFTPAPP, UBESTRØKET, I RULLER ELLER ARK	TONN	13843	70,6
641 51	HALVJEMISK PAPIR FOR FREMSTILLING AV BØLGEPAPIR (FLUTING)	TONN	5728	..
641 52	SULFITTAPIR, UBESTRØKET, TIL INNPAKNING, I RULLER ELLER ARK	TONN	504	5,2
641 53	PERGAMENT- OG GREASEPROOFPAPIR	TONN	2333	27,1
641 54-59	ANNET PAPIR OG PAPP, UBESTRØKET	TONN	4110	20,3
641 63	PAPIR TIL HÅNDKLER, TOALETTPAPIR O.L. HUSHOLDNINGSBRUK; CELLULOSEVATT OG DUK AV CELLULOSEFIBRER, OVER 36 CM BREDDE	TONN	1288	9,6
642 11-16	EMBALLASJE AV PAPIR, PAPP, CELLULOSEVATT MV.	TONN	1563	25,9
651 95	LUNTER, FORGARN, GARN OG OPPSKÅRNE BUNTER AV GLASSFIBRER ...	TONN	710	9,0
657 32	TEKSTILSTOFF, IMPREGNERT, OVERTRUKKET, BELAGT ELLER LAMINERT MED PLAST	TONN	126	11,0
657 71-73	VATT OG VARER DERAV, VEKER OG TEKSTILVARER TIL TEKNISK BRUK	TONN	92	7,2
663 31	VARER AV GIPS	TONN	9417	11,9
663 33	PREFABRIKERTE ELEMENTER FOR BYGGE- ELLER ANLEGGSVIRKSOMHET	0,4
663 36-39	VARER AV STEIN ELLER ANDRE MINERALSKE MINERALER, I.E.N.	TONN	756	9,4
664 92	ISOLASJONSGLOSS SOM BESTÅR AV FLERE LAG	TONN	541	7,0
671 41,49, 52-59	FERROLEGERINGER (UNNTATT FERROSILICIUM)	TONN	53243	271,0
671 51	FERROSILICIUM	TONN	34514	210,5
674 21, 22	PLATER MED OVERDRAG AV TINN	TONN	9397	41,0
676 21-29	STENGER AV JERN ELLER STÅL, VARMVALSEDE, VARMTRUKNE ELLER VARMSTRENGPRESSEDSE, OGSÅ DE SOM ER VRIDDE ETTER VALSING ...	TONN	8180	17,4
676 81-83	U, I, H, L, T OG ANDRE PROFILER AV JERN ELLER STÅL, VARMVALSEDE, VARMTRUKNE, STRENGPRESSEDSE, IKKE VIDRE BEARB.	TONN	15129	52,4
679 12-17	RØR OG HULE PROFILER, SØMLØSE, AV JERN ELLER STÅL (UNNTATT STØPJERN)	TONN	1461	16,0
679 31-49	ANDRE JERN- OG STÅLRØR	TONN	5973	30,6
679 51-59	RØRDELER (FITTINGS)	TONN	278	11,5
681 23-25	PLATINA, UBEARB., HALVFABRIKATA ELLER PULVERFORM	TONN	544	22,2
682 12	RAFFINERT KOPPER, UBEARBEIDD	TONN	3308	55,3
682 31-72	KOPPER, BEARBEIDD	TONN	469	13,2
683 11, 12	NIKKEL OG NIKKELLEGERINGER, UBEARBEIDD	TONN	5399	283,2
684 11, 12	ALUMINIUM OG ALUMINIUMLEGERINGER, UBEARBEIDD	TONN	82292	1056,7
684 21, 22	STENGER, PROFILER OG TRÅD AV ALUMINIUM	TONN	6124	108,8
684 23	PLATER OG BÅND AV ALUMINIUM, TYKKELSE OVER 0,2 MM	TONN	9986	181,6
686 11-12	SINK OG SINKLEGERINGER, UBEARBEIDD	TONN	9268	62,8
686 33	STØV, PULVER OG FLAK AV SINK	TONN	1029	10,6
689 15	MAGNESIUM, UBEARBEIDD	TONN	:	49,5
689 81	KOBOLTMATTE O.A. MELLOMPROD. FRA KOBOLTFRAMSTILLINGEN; UBEARBEIDD KOBOLT; AVFALL OG SKRAP; PULVER	TONN	238	100,7
691 11-19	FERDIGE KONSTRUKSJONER OG DELER AV JERN ELLER STÅL, UNNTATT PREFABRIKERTE BYGNINGER	TONN	1730	31,3
691 21, 29	FERDIGE KONSTRUKSJONER OG DELER AV ALUMINIUM, UNNTATT PREFABRIKERTE BYGNINGER	TONN	183	8,2
692 12, 42	TANKER, FAT, TROMLER, SPANN O.L. BEHOLDERE AV ALUMINIUM ...	TONN	253	6,9
693 13	TAU, LINER, KABLER, FLETTEDE BÅND O.L. AV ALUMINIUM	TONN	818	14,1
694 21, 22	SKRUER, BOLTER, MUTTERE, NAGLER O.L. VARER	TONN	343	7,5
695 63, 64	UTSKIFTBART VERKTØY FOR HÅNDVERKTØY, HÅNDVERKTØY OG VERKTØYMASKINER (FOR BERG- ELLER JORDBORING)	TONN	88	8,8
697 32	OVNER, KAMINER O.L. VARMEAPP. IKKE-ELEKTR., AV JERN EL. STÅL	STK.	2929	6,1
699 11, 13-19	HENGSELÅSER OG LÅSER, HENGSLER O.A. UTSTYR; BESLAG AV UDELT METALL TIL MØBLER, DØRER ETC.; AUTOMATISKE DØRLUKKERE	TONN	354	36,9
699 61-69	VARER AV JERN ELLER STÅL I.E.N.	TONN	2637	52,7
699 73	VARER AV KOPPER, I.E.N.	TONN	212	6,2
699 79	VARER AV ALUMINIUM I.E.N.	TONN	170	9,0
713 32, 33	FARTØYSMOTORER (UNNT. UTENBORDSMOTORER)	STK.	22	1,3
713 91, 92	DELER TIL FORBRENNINGSMOTORER, (UNNTATT TIL FLYMOTORER)	TONN	267	48,7
714 91	DELER TIL TURBOJETMOTORER OG TURBOPROPMOTORER	TONN	7	24,9
721 11-19	MASKINER OG DELER FOR JORDBEARBEIDING	50,0
721 21-29	MASKINER OG DELER FOR INNHØSTING, TRESKING OG SORTERING	16,9
723 11-99	ANLEGGSMASKINER, -UTSTYR OG DELER	78,1
725 11	MASKINER FOR FRAMST. AV PAPIRMASSE AV CELLULOSEFIBERMAT. ...	STK.	-	-
725 91	DELER TIL MASKINER SOM HØRER UNDER UNDERGRUPPE 725.1	TONN	132	12,3
727 22	MASKINER TIL I NÆRINGSMIDDELINDUSTRIEN I.E.N.	STK.	42	9,3
728 11-19	MASKINVERKTØY FOR SPEIELLE INDUSTRIER, OG DELER	10,1
728 31-39	MASKINER OG APPARATER FOR SORTERING, KNUSSING, BLANDING OG ELTING MV., OG DELER	3,5
741 43-49	MASKINER, APPARATER, UTSTYR OG DELER FOR KJØLING OG FRYSING; VARMEPUMPER (IKKE TIL HUSHOLDNINGSBRUK)	13,9
742 60	SENTRIFUGALPUMPER I.E.N.	STK.	112	27,8

TABELL 9. UTFØRSEL. VIKTIGERE VAREPOSTER ETTER SITC EXPORTS BY PRINCIPAL ITEMS OF THE SITC (FORTS.)

VAREPOST- NR. ITEM NO.	VARESLAG COMMODITY	MENGDEN ENHET UNIT	JANUAR	1996
			MENGDEN QUANTITY	VERDI VALUE
MILL. KR				
742 91, 95	DELER TIL PUMPER OG VÆSKEELEVATORER.....	TONN	58	13,1
743 61-69	APPARATER FOR FILTRERING OG RENSING AV VÆSKER OG GASSER	17,3
744 11-19	GAFFELTRUCKER O.A. LØFTE- OG STABLETRUCKER, TRAKTORER TIL BRUK PÅ JERNBANEPERRONGER O.L.	6,1
744 21-25	TALJER OG HEISVERK (UNNT. ELEVATORER MED HEISSPANN), VINSJER OG ANKERSPILL	STK.	497	21,9
744 31-39	LOSSEBOMMER TIL SKIP; KRANER, HERU. KABELKRANER, MOBILE LØFTEKRANER, PORTALTRUCKER OG KRANTRUCKER.....	STK	114	52,5
744 91-94	DELER TIL MASKINER FOR LØFTING, LASTING ETC.....	TONN	415	29,3
745 61-68	MEKANISKE APPARATER FOR SPREDNING AV VÆSKER OG PULVRE; BRANNSLUKNINGSAPPARATER, SPRØYTEPISTOLER	20,8
747 10-90	KRANER, VENTILER O.L.	TONN	172	21,6
751 28	FRANKERINGS- OG BILLETTMASKINER O.L. MASKINER MED REGNEVERK	STK.	413	16,4
752 10-90	DATABEHANDLINGSMASKINER OG ENHETER DERTIL	STK.	31769	97,0
764 11-19	ELEKTRISK UTSTYR FOR LINJETELEFONI OG -TELEGRAFI	STK.	17202	77,8
764 21-26	MIKROFONER, HØREFREKVENSFORSTERKERE, HØYTTALERE, HØRETELEFONER O.L.	STK.	92100	6,6
764 31, 32	SENDERE FOR RADIOTELEFONI ELLER -TELEGRAFI, KRINGKASTING ELLER F-JERNSYN	STK.	9935	110,9
764 83	RADARAPPARATER, RADIONAVIGASJONSAPPARATER OG RADIO- FJERNSTYRINGSAPPARATER	STK.	185	13,2
764 91	DELER TIL ELEKTRISK UTSTYR FOR LINJETELEFONI OG -TELEGRAFI .	TONN	32	43,0
764 93	DELER TIL SENDERE OG MOTTAKERE FOR RADIO, FJERNSYN, RADIOTELEGRAFI OG -TELEFONI.....	TONN	137	43,4
771 11,19	ELEKTRISKE TRANSFORMATORER	STK.	371961	46,3
771 21	STATISKE OMFORMERE	STK.	57462	14,6
772 41-82	ELEKTRISKE APPARATER TIL Å SLUTTE, BRYTE, SIKRE ELLER FORBINDE EL. STRØMKRETSE, OG DELER TIL SLIKE APPARATER ...	TONN	444	70,3
773 11-18	ISOLERT ELEKTRISK TRÅD OG KABEL (HERU. OPTISK KABEL), OGSÅ MED FORBINDESEDELER	TONN	792	50,8
774 11-13	ELEKTRODIAGNOSTIKKAPPARATER	TONN	19	28,7
775 82	ELEKTRISKE JORD- OG ROMOPPVARINGSAPPARATER	STK.	50430	20,6
775 86-89	ELEKTROTERMISKE HUSHOLDNINGSAPPARATER	STK.	94795	14,6
778 12	ELEKTRISKE AKKUMULATORER	STK.	11977	8,7
782 11, 19	MOTORKJØRETØYER FOR TRANSPORT AV GODS	STK.	172	57,9
784 31-39	DELER OG TILBEHØR TIL MOTORKJØRETØYER UNDER POS. 722, 781, 782 OG 783	TONN	3289	199,2
785 20	TOHJULSSYKLER O.A. SYKLER, UTEN MOTOR	STK.	4135	6,8
786 30	BEHOLDERE (CONTAINERE), BESTEMT OG UTSTYRT FOR TRANSPORT MED ETT ELLER FLERE SLAGS TRANSPORTMIDLER	TONN	150	9,4
792 15	HELIKOPTERE MED TOMVEKT OVER 2 000 KG	STK.	-	-
792 40	FLY O.A. LUFTFARTØYER MED MEKANISK DRIVANORDNING (UNNT. HELIKOPTRE) MED TOMVEKT OVER 15 000KG	STK.	-	-
793 11-19	LYSTBÅTER OG SPORTSBÅTER	STK.	175	20,3
793 22	TANKFARTØYER, ALLE SLAG.....	BR.TONN	-	-
793 24	FISKEFARTØYER; FARTØYER FOR BEARBEIDING ELLER KONSERVERING AV FISK	BR.TONN	-	-
793 26, 27	KJØLESKIP O.A. FARTØYER FOR TRANSPORT AV LAST OG PERSONER ..	BR.TONN	38826	49,6
793 28	PASSASJERSKIP O.L. SKIP FOR TRANSPORT AV PERSONER; FERGER, ALLE SLAG	BR.TONN	-	-
793 30	FARTØYER O.A. FLYTENDE MATERIELL BESTEMT FOR OPPHØGGING	STK.	-	-
793 55	BORE- ELLER PRODUKSJONSPLATTFORMER	STK.	-	-
813 11	LYSEKRONER O.A. BELYSNINGSUTSTYR FOR MONTERING I TAK ELLER PÅ VEGGER (UNNT. FOR OFFENTLIGE GATER, PLASSEER ELLER VEGGER	TONN	221	18,9
813 13	ELEKTRISKE BORD-, SKRIVEBORD-, NATTBORD- ELLER GOLVLAMPER ..	TONN	71	10,8
813 15	ELKTRISKE LAMPER OG BELYSNINGSUTSTYR, I.E.N.	TONN	66	6,2
821 11-19	SITTEMØBLER, OGSÅ DE SOM KAN OMGJØRES TIL SENGER, OG DELER .	TONN	861	97,8
821 21-29	SENGBUNNER; MADRASSER, TEPPER, DYNER, PUTER	17,3
821 31-39	MØBLER, I.E.N. AV METALL	TONN	966	18,4
821 51-59	MØBLER, I.E.N. AV TRE	TONN	629	29,1
872 33	APPARATER FOR OZON-, SURSTOFF- ELLER AEROSOLTERAPI SAHT APPARATER FOR KUNSTIG ÅNDEDRETT ELLER ANDRE TERAPEUTISKE PUSTEAPPARATER	TONN	25	7,2
874 11-14	KOMPASSER; ANDRE NAVIGASJONSINSTRUMENTER OG -APPARATER SAHT DELER	28,2
874 31-39	INSTRUMENTER OG APPARATER FOR MÅLING ELLER KONTROLL AV GJENNOMSTRØMNING ELLER NIVÅ AV VÆSKER, OG DELER	17,6
874 52	INSTRUMENTER, APPARATER OG MODELLER TIL DEMONSTRASJONSFORMÅL	TONN	81	22,8
874 61-79	INSTRUMENTER OG APPARATER FOR MÅLING ELLER KONTROLL AV ELEKTR. MENGDER OG FOR REGULERING	22,8
891 21-29	PATRONER, ANNEN AMMUNISJON, RAKETTER OG PROSJEKTILER	TONN	92	27,4
893 11-19	EMBALLASJE AV PLAST; PROPPER, LOKK, KAPSLER	TONN	1628	39,8
896 11	MALERIER, TEGNINGER OG PASTELLER	TONN	0	1,7
899 72	KOSTER, BØRSTER, PENSLER MV., OGSÅ SOM DELER TIL MASKINER ..	TONN	135	20,3

TABELL 10. INNFØRSEL. VIKTIGERE VARER GRUPPERT ETTER DET HARMONISERTE SYSTEM (HS)

IMPORTS OF PRINCIPAL COMMODITIES CLASSIFIED ACCORDING TO THE HARMONIZED SYSTEM (HS)

TEKSTEN TIL DE VARENUMMER SOM ER GITT I TABELLEN, FINNES I STATISTISK VAREFORTEGNELSE FOR UTENRIKS-HANDELEN 1996, UTGITT I SERIEN NORGES OFFISIELLE STATISTIKK OG KAN FÅS VED HENVENDELSE TIL BYRÅET. VAREFORTEGNELSEN ER OGSÅ INNARBEIDD I TOLLTARIFFEN, UTGITT AV TOLL- OG AVGIFTS-DIREKTORATET. DEN ER TIL SALGS I BOKHANDELEN.

THE DESCRIPTIONS OF THE COMMODITY NUMBERS IN THE TABLE ARE GIVEN IN THE COMMODITY LIST FOR EXTERNAL TRADE STATISTICS, PUBLISHED BY THE CENTRAL BUREAU OF STATISTICS.

A COPY MAY BE OBTAINED FROM THE BUREAU.

MENGDENHET	QUANTITY UNIT
.. = OPPGAVE MANGLER	NOT AVAILABLE
S = STYKKER	NUMBER, PIECES, HEADS
P = PAR	PAIRS
TG = 1000 GRAM	1000 GRAMMES
TL = 1000 LITER	1000 LITRES
U = KUBIKKETER	CUBIC METRES
TU = 1000 KUBIKKETER	1000 CUBIC METRES
B = BRUTTO REG. TONN	GROSS TONS
Z = MWH (MEGANATTIME)	MWH (MEGA WATT HOURS)
V = KVADRATMETER	SQUARE METRES

OMFANG: VARER SOM I DEN AKTUELLE MÅNED ELLER I GJENNOMSNITT HITTIL I ÅR HAR EN VERDI PÅ KR. 200 000 ELLER MER.

COVERAGE: COMMODITIES WHICH IN THE LAST MONTH OR AS AN AVERAGE DURING THE YEAR HAVE A VALUE OF NOK 200 000 OR MORE.

VARENR.	JANUAR	1996	VARENR.	JANUAR	1996
COMMODITY CODE	MENGDE QUANTITY	VERDI VALUE	COMMODITY CODE	MENGDE QUANTITY	VERDI VALUE
	TONN	1000 KR.		TONN	1000 KR.
0000.0011	26	2329	KAP.04		12007
0000.0055	155	11674	0504.0000	69	4668
KAP.00		14002	0505.1000	2	360
0101.1911 S	26	527	0508.0000	95	487
0101.1919 S	66	1491	KAP.05		5828
0105.1101 S	27374	616	0601.1001	21	924
0106.0099	3	937	0601.1009	4	214
KAP.01		3879	0602.1020	6	824
0201.1000	339	6003	0602.2000	10	319
0202.1000	51	1162	0602.3010	26	562
0202.3001	63	2676	0602.4000	40	3238
0203.2200	18	431	0602.9041	47	833
0203.2900	48	1005	0602.9050	300	11258
0207.1200	19	272	0602.9060	111	4331
0208.9021	8	339	0602.9070	2	216
0208.9030	2	211	0602.9080	14	431
0208.9041	4	280	0603.1011	12	1044
0208.9099	13	684	0603.1012	62	5137
0209.0000	129	784	0603.1091	93	5266
KAP.02		14766	0603.1098	2	215
0301.1000	6	1290	0603.1099	31	2139
0302.1101	33	758	0603.9000	14	1023
0302.4001	457	727	0604.9199	41	1882
0302.5000	5422	48477	KAP.06		40703
0302.6200	806	4377	0701.9020	7914	13817
0302.6400	21700	89372	0702.0011	1454	11112
0302.6909	32	227	0703.2000	20	319
0303.2101	23	615	0703.9001	72	766
0303.2109	8	224	0704.1031	38	289
0303.3102	142	2974	0704.1041	418	3337
0303.5009	372	1209	0704.1050	385	3265
0303.6000	2590	31035	0704.9060	683	4657
0303.7200	98	472	0705.1130	513	3325
0303.7401	704	2687	0705.1170	28	404
0303.7402	117	660	0705.1990	40	700
0303.7909	89	1053	0707.0030	770	8957
0304.1003	29	502	0709.2090	6	281
0304.1008	6	284	0709.3000	28	302
0304.2002	107	1772	0709.4020	115	638
0304.2003	242	4606	0709.5110	199	3852
0304.2004	61	625	0709.5190	33	725
0304.2009	131	1484	0709.6020	448	6288
0304.9000	155	1476	0709.9091	29	431
0305.3009	6	261	0709.9099	55	1244
0305.4900	3	210	0710.4090	119	838
0305.6200	111	4133	0710.8040	20	296
0306.1200	30	1398	0710.8094	84	906
0306.1301	1657	23295	0710.8095	72	562
0306.1302	237	7340	0712.2000	42	734
0306.1309	92	2444	0712.3001	3	459
0306.1900	14	741	0712.9010	35	515
0306.2300	44	1391	0712.9091	33	1028
0307.1000	14	258	0712.9099	27	1860
0307.2901	79	2494	0713.1000	434	1746
0307.4900	11	287	0713.3300	4	362
KAP.03		243262	KAP.07		77424
0404.1000	60	541	0801.1100	31	260
0406.1000	79	3199	0802.1200	55	2413
0406.4000	58	3462	0802.2200	50	1038
0406.9000	63	2703	0802.3200	27	854
0408.9100	66	1775	0803.0001	5291	24080

TABELL 10 (FORTS.). INNFORSEL. VIKTIGERE VARER GRUPPERT ETTER DET HARMONISERTE SYSTEM (HS)
 IMPORTS OF PRINCIPAL COMMODITIES ACCORDING TO THE HARMONIZED SYSTEM (HS)

VARENR.	JANUAR 1996		VARENR.	JANUAR 1996	
	MENGE	VERDI		MENGE	VERDI
	TONN	1000 KR.		TONN	1000 KR.
0804.1000	19	419	1513.1190	500	2581
0804.3000	51	405	1513.1999	34	239
0804.4000	83	694	1513.2920	25	433
0804.5000	37	451	1514.9090	49	278
0805.1090	3251	18973	1515.1190	457	1662
0805.2090	6931	51767	1515.9031	4	966
0805.3021	195	1469	1516.2099	60	679
0805.4090	125	672	1517.9021	21	208
0806.1011	326	5480	1517.9098	76	1134
0806.2000	248	2438	1518.0099	22	242
0807.1900	57	467	1520.0009	131	1390
0808.1021	2973	18049	KAP.15		37430
0808.1031	61	414			
0808.2031	860	4916	1602.4100	15	334
0808.2041	661	3850	1602.4910	5	256
0809.4051	35	433	1602.5000	35	776
0810.1030	6	309	1604.1204	39	954
0810.5000	374	2342	1604.1205	21	515
0810.9090	28	384	1604.1206	23	365
0811.1001	25	205	1604.1400	99	1379
0811.1009	132	970	1604.1902	70	1612
0811.2009	101	1426	1604.1903	34	703
0811.9009	51	540	1604.1905	49	1703
0813.1000	53	759	1604.2004	384	7610
0813.2000	80	1164	1604.2005	274	2515
0813.3000	7	251	1604.2007	20	356
KAP.08		149862	1604.2009	7	432
			1604.3002	17	573
0901.1100	4732	77562	1605.2001	113	5948
0901.1200	35	785	1605.2002	5	232
0901.2100	65	2173	1605.2009	15	926
0902.3000	95	8443	1605.9000	28	694
0904.1100	13	276	KAP.16		28715
0904.1200	12	595			
0904.2000	8	414	1701.1190	237	655
0906.1000	15	261	1701.9991	431	2124
0908.3000	11	296	1701.9995	1439	4579
0910.9100	7	277	1701.9999	9260	20548
0910.9990	11	421	1702.1190	65	336
KAP.09		92342	1702.3000	144	948
			1702.9040	22	298
1001.1000	10888	12984	1702.9099	94	741
1001.9000	2999	4230	1703.1010	4668	4220
1003.0000	8605	10834	1703.1090	1963	1555
1005.9090	82	270	1704.1000	54	2051
1006.3010	1201	5170	1704.9010	142	4875
KAP.10		33743	1704.9091	82	2343
			1704.9092	293	11324
1101.0000	164	383	1704.9099	607	13447
1104.2310	981	2110	KAP.17		70263
1107.1090	1991	4189			
1107.2090	142	539	1803.1000	210	2948
1108.1190	98	353	1804.0000	288	7740
1108.1290	342	1248	1805.0000	129	1084
1109.0090	82	562	1806.1000	90	1306
KAP.11		9792	1806.2090	50	1212
			1806.3100	368	10323
1201.0090	25361	45370	1806.3200	117	4219
1202.2090	332	2286	1806.9010	296	10761
1204.0090	117	349	1806.9090	119	3157
1206.0010	117	506	KAP.18		42783
1206.0090	579	1908			
1209.3000	4	1344	1901.2091	16	249
1209.9110	2	1850	1901.2092	25	479
1209.9191	0	655	1901.2099	54	794
1209.9199	5	2272	1901.9090	79	2449
1209.9900	10	3022	1902.1100	13	270
1210.2001	19	1075	1902.1900	230	1622
1211.9000	10	532	1902.2099	12	451
1212.2090	765	2588	1902.3001	19	239
1212.9190	15	756	1902.3009	37	954
1214.9010	132	548	1904.1010	349	4306
1214.9091	1860	3290	1904.1090	284	6342
KAP.12		69375	1904.2010	96	810
			1904.9020	180	1586
1301.2000	48	1398	1904.9090	49	741
1302.1100	1	1425	1905.1000	465	5722
1302.1200	8	287	1905.3001	282	4793
1302.1900	3	465	1905.3002	28	673
1302.2000	14	1037	1905.4000	124	1396
1302.3200	25	349	1905.9010	19	599
1302.3901	19	1121	1905.9022	75	869
1302.3909	5	429	1905.9031	175	3813
KAP.13		6853	1905.9033	10	230
			1905.9034	65	1384
1401.9000	18	274	1905.9091	644	8766
KAP.14		714	1905.9099	365	8265
			KAP.19		58236
1502.0020	37	229			
1504.1091	34	359	2001.9059	65	1174
1504.2031	3719	13864	2002.1001	239	886
1504.2099	66	221	2002.9010	766	4551
1504.3099	3	200	2002.9091	43	221
1506.0099	131	309	2003.1001	333	2733
1507.1090	42	217	2003.1009	40	283
1507.9090	137	870	2004.1010	31	230
1508.1090	100	683	2005.2090	143	1964
1509.1090	77	1593	2005.5100	158	751
1509.9090	58	2089	2005.5909	68	271
1511.9099	1224	5653	2005.6000	44	347

TABELL 10 (FORTS.). INNFØRSEL. VIKTIGERE VARER GRUPPERT ETTER DET HARMONISERTE SYSTEM (HS)
 IMPORTS OF PRINCIPAL COMMODITIES ACCORDING TO THE HARMONIZED SYSTEM (HS)

VARENR.	1996		VARENR.	1996	
	JANUAR	VERDI		JANUAR	VERDI
	MENGDE	1000 KR.		MENGDE	1000 KR.
	TONN		TONN		
2005.7000	35	458	KAP.24		27582
2005.8090	487	3191	2501.0001	23551	10974
2005.9009	162	1452	2501.0002	22453	6473
2007.9901	112	2105	2501.0003	3660	1564
2008.1110	25	437	2501.0009	7552	2950
2008.1191	90	1679	2502.0000	28963	5788
2008.1900	160	3718	2504.1000	31	204
2008.2000	595	3646	2504.9000	7	216
2008.3091	41	342	2505.1000	22519	6174
2008.4000	72	443	2505.9001	706	554
2008.5000	24	202	2505.9009	3443	1847
2008.7000	292	1491	2506.1001	49515	10054
2008.9201	347	2341	2506.1002	26	221
2008.9209	63	1590	2506.2100	25148	6640
2008.9901	10	205	2507.0000	31661	19615
2008.9909	13	401	2508.1000	414	876
2009.1120	28	371	2508.4000	294	1154
2009.1130	1266	12802	2508.6000	23	298
2009.1199	35	361	2508.7000	492	444
2009.2000	27	364	2509.0000	701	606
2009.3010	67	402	2510.2000	83515	32856
2009.3099	24	411	2511.1000	20568	6436
2009.6000	264	2427	2512.0000	117	309
2009.7000	132	1668	2516.1100	733	455
2009.8090	39	688	2517.1000	7441	1672
2009.9000	66	891	2520.1000	6714	1295
KAP.20		59593	2520.2000	17125	1842
2101.1100	79	8171	2521.0000	10876	1728
2101.1209	15	676	2522.1000	583	644
2101.2010	3	425	2522.3000	670	574
2102.1020	23	349	2523.2100	211	257
2103.1000	28	468	2523.2900	5452	2050
2103.2010	80	831	2523.3000	100	344
2103.2020	89	980	2523.9000	1115	492
2103.9090	232	5890	2526.2000	906	1334
2104.1010	6	287	2529.2200	6335	5988
2104.1020	33	959	2530.1000	101	243
2104.1050	20	647	2530.2000	6100	6843
2104.1090	23	917	2530.4000	70	530
2105.0010	31	717	2530.9000	841	1456
2105.0020	50	1142	KAP.25		145569
2105.0090	13	207	2606.0000	574	880
2106.1000	282	1588	2608.0000	11620	32868
2106.9030	48	2396	2614.0000	9597	6213
2106.9041	41	3979	2615.1000	86	462
2106.9042	108	6668	2620.1100	254	1003
2106.9052	33	376	2620.1900	5016	14334
2106.9090	347	23587	2620.4000	4224	279
KAP.21		62335	2620.9000	5653	2740
2202.1000 TL	63	453	2621.0000	3287	1340
2202.9010 TL	29	474	KAP.26		74502
2202.9020 TL	304	1374	2701.1100	3599	2870
2202.9030 TL	27	592	2701.1200	13510	7524
2202.9090 TL	58	1315	2701.1900	38236	23436
2203.0001 TL	30	242	2701.2000	106	205
2203.0002 TL	33	270	2702.1000	2653	1704
2203.0004 TL	219	1835	2703.0001	1174	1561
2204.1009 TL	88	2981	2704.0001	51925	43385
2204.2109 TL	941	22005	2706.0000	66	359
2204.2909 TL	1121	9653	2707.5000	354	846
2205.1009 TL	54	1139	2707.9100	86	228
2206.0009 TL	16	206	2708.1000	9265	18765
2207.1090 TL	461	2182	2709.0000	44169	37670
2208.2000 TL	196	7912	2710.0011 U	3141	2030
2208.3000 TL	84	3386	2710.0012 U	66091	59248
2208.5000 TL	20	642	2710.0013 U	134	806
2208.6000 TL	101	2119	2710.0015 U	1304	2509
2208.7000 TL	37	1968	2710.0021 U	242	750
2208.9009 TL	43	1794	2710.0022 U	1239	1357
2209.0000	25	252	2710.0025 U	7623	8282
KAP.22		63453	2710.0026 U	27982	31935
2301.2010	4945	23943	2710.0029 U	4038	5171
2301.2090	1939	8425	2710.0091 U	124220	94309
2302.1090	301	1748	2710.0093 U	3981	2995
2303.1010	1654	4581	2710.0095	4489	25281
2304.0010	500	1973	2710.0096	104	1790
2304.0090	642	2082	2710.0099	1376	9207
2309.1011	421	2609	2711.1100	8292	6744
2309.1012	932	5389	2711.1200	44349	39552
2309.1091	1265	8269	2711.1300	23740	19405
2309.1092	546	4178	2712.1000	70	413
2309.9030	7	308	2712.2000	429	2119
2309.9040	204	1584	2712.9000	1265	3919
2309.9050	224	1575	2713.1100	7523	5446
2309.9080	68	526	2713.1200	23469	27215
2309.9090	286	2097	2713.2000	1563	2063
KAP.23		69940	2715.0000	85	736
2401.1000	195	7435	KAP.27		492732
2401.2000	72	3602	2801.2000	46	3042
2401.3000	43	551	2803.0000	188	1660
2402.1001	1	582	2804.2100	436	1216
2402.1009	1	720	2804.2900	5	588
2402.2000	55	10196	2804.6100	38	1107
2403.1000	11	1010	2804.6900	209	2088
2403.9100	20	343	2805.2100	33	762
2403.9990	31	3078	2805.3000	39	2165

TABELL 10 (FORTS.). INNFRØSEL. VIKTIGERE VARER GRUPPERT ETTER DET HARMONISERTE SYSTEM (HS)
IMPORTS OF PRINCIPAL COMMODITIES ACCORDING TO THE HARMONIZED SYSTEM (HS)

VARENR.	JANUAR 1996		VARENR.	JANUAR 1996	
	MENGDE	VERDI		MENGDE	VERDI
	TONN	1000 KR.		TONN	1000 KR.
2806.1000	95	394	2906.2100	30	446
2808.0000	503	905	2907.2100	87	3355
2809.2000	346	1360	2907.2900	19	448
2810.0000	71	355	2909.1100	59	200
2811.1900	41	223	2909.1900	1849	4204
2811.2200	110	2887	2909.4100	140	544
2811.2300	815	1217	2909.4200	87	608
2811.2900	70	785	2909.4300	52	470
2814.1000	35119	49020	2909.4900	441	2560
2814.2000	123	287	2909.5000	101	3924
2815.1100	238	1016	2909.6000	17	1854
2815.1200	6071	6572	2910.3000	229	2791
2815.2000	254	767	2912.1900	156	2039
2817.0010	207	1792	2914.1100	168	778
2818.1000	98	616	2914.1200	54	286
2818.2000	156189	234832	2914.1300	38	318
2818.3000	3402	3172	2915.1100	2459	:
2821.1000	70	1159	2915.2100	715	3407
2822.0000	82	1664	2915.2400	703	3935
2823.0000	141	1903	2915.3100	318	1570
2824.9000	58	364	2915.3300	219	1521
2825.5000	18	412	2915.3900	76	985
2825.8000	17	554	2915.6010	19	346
2825.9000	1	299	2915.7010	261	1393
2826.1200	575	3629	2915.9010	201	1988
2826.1909	9	650	2915.9090	61	422
2826.2000	70	370	2916.1200	51	1256
2826.3000	651	4895	2916.1310	16	275
2826.9000	116	1790	2916.1400	98	1621
2827.2000	3110	3516	2916.1920	7	348
2827.3600	106	432	2916.1990	10	418
2827.3800	9	229	2916.3200	13	542
2827.3900	26	514	2916.3910	2	230
2827.4900	48	1747	2916.3990	5	215
2827.5100	540	2285	2917.1400	365	2484
2827.6000	38	3291	2917.1990	18	341
2829.1100	355	1140	2917.2010	45	532
2830.1000	108	227	2917.3200	342	2191
2831.1000	109	907	2917.3300	49	333
2832.1000	222	733	2917.3400	78	778
2833.1100	160	221	2917.3500	:	2559
2833.2200	1367	2118	2917.3910	92	1567
2833.2500	84	1126	2917.3990	89	1089
2833.2700	50	245	2918.1110	25	329
2833.2900	177	409	2918.1400	140	1244
2833.4000	1	255	2918.1910	49	759
2834.1000	53	229	2918.3010	143	2162
2834.2900	270	703	2918.9090	28	494
2835.2200	79	361	2919.0000	16	389
2835.2600	187	688	2920.9000	246	2245
2835.2900	218	855	2921.1102	9	210
2835.3900	43	513	2921.1900	100	608
2836.2000	5720	6222	2921.2100	18	691
2836.3000	151	360	2921.2200	10	656
2836.5000	50	337	2921.2900	85	1572
2836.9200	100	617	2921.3000	9	353
2836.9900	31	311	2922.1100	65	396
2838.0000	17	243	2922.1200	51	261
2839.1900	109	528	2922.3000	17	252
2839.9000	39	211	2922.4100	90	1368
2840.1900	158	470	2922.4210	55	452
2841.3000	91	469	2922.4290	41	236
2842.1000	91	390	2922.4900	191	1375
2844.4000	3	2522	2922.5000	209	2053
2847.0000	1730	5466	2923.9000	49	1012
2849.1000	199	658	2924.1009	44	11490
2849.2000	708	3824	2924.2200	28	7460
2850.0009	76	1107	2924.2900	16	1783
2851.0000	10	314	2929.1000	177	3346
KAP.28		387513	2930.4000	48	1271
			2931.0090	94	8225
2901.1000	22835	19003	2932.1310	66	960
2901.2100	2320	5419	2933.1100	5	602
2901.2200	1511	3563	2933.2900	3	304
2901.2990	40	323	2933.6100	779	6908
2902.4400	229	507	2933.6900	43	2123
2902.5000	5635	16715	2933.9000	25	1254
2902.9000	107	796	2934.9000	1	357
2903.1200	29	209	2935.0000	4	696
2903.1500	:	17521	2936.2200	1	205
2903.2300	113	410	2936.2700	23	2375
2903.3000	0	722	2936.2800	6	797
2903.4200	25	819	2936.2900	5	947
2903.4900	39	753	2936.9000	49	5124
2903.5900	8	225	2937.2100	0	228
2904.1000	66	320	2941.9000	6	2483
2905.1100	5314	:	2942.0000	14	572
2905.1210	24	233	KAP.29		243536
2905.1220	294	1303			
2905.1300	279	1256	3002.1000	25	4781
2905.1400	132	538	3002.2000	0	895
2905.1700	147	817	3002.3000	7	9600
2905.1900	18	259	3002.9000	15	9265
2905.3100	835	3382	3003.2000	1	233
2905.3200	587	5187	3003.3100	5	14403
2905.3900	240	2333	3003.9000	84	30927
2905.4200	121	1478	3004.1000	5	2896
2905.4400	58	689	3004.2000	8	5399
2905.4500	41	537	3004.3100	3	5815
2905.4900	24	985	3004.3200	2	3603

TABELL 10 (FORTS.). INNFØRSEL. VIKTIGERE VARER GRUPPERT ETTER DET HARMONISERTE SYSTEM (HS)
 IMPORTS OF PRINCIPAL COMMODITIES ACCORDING TO THE HARMONIZED SYSTEM (HS)

VARENR.	JANUAR 1996		VARENR.	JANUAR 1996	
	MENGDE	VERDI		MENGDE	VERDI
	TONN	1000 KR.		TONN	1000 KR.
3004.3900	10	32067	3402.1900	123	1671
3004.4000	0	539	3402.2011	12	519
3004.5000	2	853	3402.2012	788	6437
3004.9000	474	191428	3402.2013	41	527
3005.1000	20	3061	3402.2019	691	5478
3005.9001	13	365	3402.2090	1089	11072
3005.9002	14	1168	3402.9011	190	2856
3005.9009	55	4964	3402.9012	71	716
3006.1000	6	3178	3402.9019	555	5484
3006.3000	2	764	3402.9090	549	6720
3006.4000	6	4196	3403.1900	175	2320
KAP.30		331103	3403.9100	53	922
			3403.9900	96	2302
3102.1000	:	5404	3404.9010	50	1424
3102.2100	10506	6022	3404.9090	70	1714
3102.3000	1554	3521	3405.1000	19	1006
3102.4000	2351	3327	3405.2000	45	809
3104.2000	56001	37753	3405.3000	32	722
3104.3000	9162	11071	3405.4000	306	2101
3105.2000	136	1302	3405.9000	89	1885
3105.4000	142	555	3406.0000	569	8687
3105.9000	45	407	3407.0090	30	1229
KAP.31		69698	KAP.34		89939
3202.9000	22	262	3501.1000	10	390
3203.0000	8	984	3502.9050	18	292
3204.1200	16	1188	3502.9070	10	307
3204.1300	15	911	3503.0010	30	937
3204.1400	25	791	3503.0090	72	2317
3204.1600	9	1008	3504.0000	50	998
3204.1700	90	7825	3505.1001	482	2300
3204.1900	39	14399	3505.1009	719	3722
3204.2000	28	535	3505.2000	43	259
3204.9000	26	832	3506.1000	112	3486
3205.0000	20	314	3506.9100	509	8300
3206.1100	400	6011	3506.9900	277	4837
3206.1900	94	1728	3507.1000	20	771
3206.2000	23	439	3507.9000	30	1971
3206.4900	100	3036	KAP.35		30892
3206.5000	5	280			
3207.1000	45	1370	3601.0010	16	671
3207.3000	0	356	3601.0090	1	885
3207.4000	21	428	3602.0000	40	895
3208.1000	216	5929	3603.0010	10	660
3208.2000	257	4605	3603.0090	24	4498
3208.9000	1044	22748	3604.9000	9	2133
3209.1000	233	3320	3605.0000	44	1753
3209.9000	417	7636	3606.9000	90	540
3210.0000	59	2043	KAP.36		12287
3211.0000	11	351			
3212.1000	9	681	3701.1000	36	3325
3212.9010	18	376	3701.2000	4	1070
3212.9099	25	594	3701.3000	110	6561
3213.1000	10	628	3701.9900	8	1152
3213.9000	37	1474	3702.3200	6	583
3214.1001	140	1923	3702.3900	42	4180
3214.1005	394	6025	3702.4300	11	844
3214.1006	638	4347	3702.4400	35	3187
3214.9000	1741	12339	3702.5300	5	684
3215.1100	48	951	3702.5400	41	5572
3215.1900	201	7110	3702.5500	4	516
3215.9000	13	3121	3702.9500	2	201
KAP.32		129755	3703.2000	64	3443
3301.9090	4	344	3703.9000	31	2697
3302.1000	143	29325	3704.0000	1	391
3302.9010	19	3009	3705.1000	0	501
3302.9090	61	4488	3705.2000	1	335
3303.0011	3	998	3705.9090	5	3082
3303.0012	21	3751	3706.1000	4	1276
3303.0090	2	598	3707.1000	15	1501
3304.1000	19	3502	3707.9000	152	11833
3304.2000	16	3695	KAP.37		53864
3304.3000	10	1341			
3304.9100	12	1789	3801.1000	69	820
3304.9910	220	20991	3801.3000	203	926
3304.9990	69	8032	3802.1000	62	1014
3305.1000	348	13715	3802.9000	269	1022
3305.2000	12	460	3803.0001	2340	3248
3305.3000	59	2865	3803.0009	92	506
3305.9000	277	12153	3804.0000	1826	1053
3306.1000	126	6343	3805.9000	10	249
3306.2000	5	424	3806.1000	88	456
3306.9000	11	454	3806.2000	32	204
3307.1000	37	3816	3806.3000	39	719
3307.2000	89	6501	3806.9000	170	1162
3307.3000	78	2418	3807.0001	57	217
3307.4900	49	2198	3808.1000	12	902
3307.9000	50	4514	3808.2000	163	4527
KAP.33		138307	3808.3000	39	1090
3401.1110	89	2225	3808.4000	13	557
3401.1120	51	1153	3808.9000	96	3915
3401.1910	70	810	3809.1000	123	796
3401.1920	12	258	3809.9101	31	548
3401.2020	163	4615	3809.9109	20	519
3401.2090	198	3161	3809.9200	139	1356
3402.1100	319	1641	3810.1010	16	302
3402.1200	137	1346	3810.1020	1	314
3402.1300	773	7414	3810.9010	32	455
			3811.1100	36	1392
			3811.1900	42	791

TABELL 10 (FORTS.). INNFØRSEL. VIKTIGERE VARER GRUPPERT ETTER DET HARMONISERTE SYSTEM (HS)
 IMPORTS OF PRINCIPAL COMMODITIES ACCORDING TO THE HARMONIZED SYSTEM (HS)

VARENR.	1996		VARENR.	1996	
	JANUAR	1996		JANUAR	1996
	MENGDE	VERDI		MENGDE	VERDI
	TONN	1000 KR.		TONN	1000 KR.
3811.2100	342	4142	3919.1010	28	1940
3811.2900	82	1655	3919.1020	20	1170
3811.9000	626	6041	3919.1090	131	6260
3812.1000	8	352	3919.9010	21	1111
3812.2000	112	1474	3919.9020	26	1805
3812.3000	118	4402	3919.9090	59	3285
3813.0000	49	617	3920.1000	1249	17485
3814.0000	142	2433	3920.2000	335	8124
3815.1100	20	1160	3920.3000	79	2389
3815.1200	2	234	3920.4100	8	353
3815.1900	239	5886	3920.4200	153	3769
3815.9000	51	1237	3920.5100	90	2687
3816.0000	1257	5926	3920.5900	18	591
3817.1000	2575	12290	3920.6100	45	1768
3818.0000	0	566	3920.6200	51	2506
3819.0000	202	3049	3920.6900	108	3566
3820.0000	640	6913	3920.7190	9	322
3821.0000	5	957	3920.9100	12	733
3822.0000	52	21659	3920.9200	17	768
3823.1190	65	497	3920.9400	4	251
3823.1990	283	3225	3920.9900	74	2087
3823.7090	696	9133	3921.1109	71	1942
3824.1000	147	956	3921.1209	44	947
3824.4000	175	1424	3921.1309	14	715
3824.5000	625	1299	3921.1499	57	843
3824.6000	199	1398	3921.1919	12	432
3824.7909	79	2128	3921.1999	105	3231
3824.9000	2246	36674	3921.9010	11	643
KAP.38		167651	3921.9020	5	435
			3921.9030	11	1456
3901.1000	3218	18871	3921.9040	14	997
3901.2010	307	1881	3921.9090	660	25225
3901.2090	2815	17414	3922.1000	27	1744
3901.3000	102	1149	3922.2000	21	1268
3901.9000	366	3039	3922.9000	110	5499
3902.1001	218	1337	3923.1003	4	312
3902.1009	659	6696	3923.1004	185	4015
3902.3000	293	1633	3923.1006	328	8904
3902.9000	127	1734	3923.2110	212	3453
3903.1100	510	4361	3923.2190	598	9333
3903.1901	38	265	3923.2910	136	2147
3903.1909	772	5036	3923.2990	251	6799
3903.2000	24	255	3923.3001	174	5002
3903.3000	133	2287	3923.3002	336	11525
3903.9000	186	2251	3923.5000	351	12651
3904.1000	1649	8420	3923.9004	52	1707
3904.2200	175	1751	3923.9006	203	6351
3904.3000	140	1029	3924.1001	148	5872
3904.5000	25	266	3924.1009	157	5791
3904.6900	5	722	3924.9001	60	1513
3904.9000	49	705	3924.9003	10	600
3905.1200	301	2597	3924.9009	188	9191
3905.1900	182	2591	3925.1000	56	1615
3905.3000	90	1779	3925.2009	5	367
3905.9900	70	2964	3925.3000	9	700
3906.1000	30	602	3925.9002	76	1335
3906.9000	2887	26149	3925.9004	3	260
3907.1000	32	873	3925.9009	95	3446
3907.2009	519	9355	3926.1000	267	10844
3907.3000	249	6258	3926.2000	103	4182
3907.4000	73	2241	3926.3000	9	597
3907.5000	222	2866	3926.4000	49	2388
3907.6000	29	355	3926.9020	8	3177
3907.9100	468	6949	3926.9030	4	327
3907.9909	415	9334	3926.9091	22	729
3908.1000	61	2092	3926.9094	7	318
3908.9000	59	598	3926.9098	815	49893
3909.1000	764	2467	KAP.39		544249
3909.2000	216	1324			
3909.4009	187	1520	4001.2200	43	382
3909.5009	198	5551	4002.1100	108	647
3910.0000	171	10908	4002.1910	81	741
3911.1000	103	775	4002.2090	27	243
3911.9010	173	3251	4002.5990	22	312
3911.9090	11	616	4002.7010	37	605
3912.2000	16	448	4002.9910	88	1504
3912.3100	189	3985	4002.9990	46	795
3912.3900	13	853	4004.0000	181	305
3912.9000	17	894	4005.1090	235	2930
3913.9000	103	5894	4005.9110	9	889
3914.0000	4	430	4005.9190	40	593
3915.1000	97	328	4006.1010	12	243
3915.3000	77	240	4006.9010	9	265
3916.2000	41	1278	4008.1110	25	900
3916.9010	11	543	4008.1190	35	1353
3916.9090	26	1369	4008.1990	5	309
3917.1000	41	4164	4008.2110	18	415
3917.2100	65	1441	4008.2190	28	1412
3917.2300	323	5187	4008.2910	18	366
3917.2910	24	1563	4008.2990	114	4116
3917.2990	90	2639	4009.1000	27	1811
3917.3190	51	1189	4009.2000	31	1703
3917.3210	7	408	4009.3000	38	1437
3917.3220	5	412	4009.4000	72	2740
3917.3290	50	2094	4009.5000	99	4296
3917.3900	42	1777	4010.1100	5	475
3917.4000	127	7468	4010.1200	8	497
3918.1001	141	2756	4010.1900	19	1362
3918.1009	976	22442	4010.2100	8	951
3918.9000	156	2357	4010.2200	7	850

TABELL 10 (FORTS.). INNFØRSEL. VIKTIGERE VARER GRUPPERT ETTER DET HARMONISERTE SYSTEM (HS)
 IMPORTS OF PRINCIPAL COMMODITIES ACCORDING TO THE HARMONIZED SYSTEM (HS)

VARENR.	JANUAR 1996		VARENR.	JANUAR 1996	
	MENGDE	VERDI		MENGDE	VERDI
	TONN	1000 KR.		TONN	1000 KR.
4010.2900	20	1660	4407.1001 U	493	1076
4011.1000 S	115799	36498	4407.1002 U	1975	2575
4011.2000 S	14519	12653	4407.1003 U	26638	58571
4011.4000 S	6572	738	4407.1004 U	14506	19727
4011.5000 S	53783	1220	4407.1008 U	4692	11030
4011.9110 S	2595	7429	4407.1009 U	2868	4897
4011.9190 S	4212	1814	4407.2400 U	52	376
4011.9910 S	1401	782	4407.2900 U	297	1916
4011.9990 S	19673	1178	4407.9100 U	1507	8985
4012.1000 S	5617	855	4407.9200 U	1126	6769
4012.2000	159	1248	4407.9900 U	1721	7822
4012.9010	19	386	4408.1010 U	100	375
4012.9090	32	805	4408.1090 U	337	1652
4013.1000	36	570	4408.3990 U	24	404
4013.9090	4	212	4408.9091 U	384	3308
4014.1000	4	770	4408.9092 U	29	439
4014.9000	16	1847	4408.9093 U	62	357
4015.1100	68	3375	4408.9099 U	421	3432
4015.1990	146	4652	4409.1010 V	2078	612
4015.9090	7	1082	4409.1020 U	37	667
4016.1000	7	484	4409.1091 U	1861	6652
4016.9100	73	2133	4409.1092 U	268	789
4016.9300	84	12327	4409.2010 V	6278	1673
4016.9400	39	353	4409.2020 U	73	1849
4016.9500	2	341	4409.2090 U	148	2601
4016.9900	196	11566	4410.1101 U	1077	1656
4017.0000	16	529	4410.1102 U	450	663
KAP. 40		144765	4410.1103 U	1033	7789
4101.2100	311	4735	4410.1109 U	454	1721
4102.2900	0	231	4410.1901 U	208	318
4104.2100	2	318	4410.1902 U	185	391
4104.2900	4	483	4410.1909 U	161	329
4104.3110	99	14571	4410.9000 U	113	848
4104.3120	6	1228	4411.1100	409	1215
4104.3190	19	3594	4411.1900	1477	5580
4104.3910	9	1470	4411.2100	179	548
4104.3920	2	375	4411.2900	204	575
4104.3990	10	1409	4411.3900	181	607
4105.2010	1	512	4411.9900	231	1169
4105.2090	0	225	4412.1309 U	585	2965
4107.9020	4	492	4412.1401 U	1159	4753
4107.9090	1	361	4412.1409 U	470	2686
4108.0090	2	261	4412.1901 U	862	3324
KAP. 41		30794	4412.1909 U	1399	5218
4201.0000	17	2011	4412.2200 U	126	383
4202.1101 S	3570	533	4412.2900 U	96	404
4202.1102 S	6398	1151	4412.9200 U	53	382
4202.1109 S	27590	1373	4412.9300 U	29	541
4202.1202 S	9774	644	4412.9900 U	1175	4511
4202.1209 S	136226	6599	4413.0000	40	919
4202.1900 S	26479	1250	4414.0000	137	4229
4202.2100 S	21131	2430	4415.1000	151	1531
4202.2200 S	99715	3044	4415.2000	1439	4983
4202.2900 S	12687	422	4417.0000	37	1108
4202.3100 S	74417	1591	4418.1001 S	2179	2606
4202.3200 S	127151	1476	4418.1002 S	933	789
4202.3900 S	52256	545	4418.2004 S	9206	8868
4202.9101 S	5197	279	4418.2005 S	9083	7845
4202.9109 S	30965	1058	4418.2006 S	1277	794
4202.9201 S	113852	8425	4418.2008 S	749	576
4202.9202 S	9200	431	4418.2009 S	273	4344
4202.9209 S	226691	6350	4418.3000 V	109347	16859
4202.9900 S	66650	1944	4418.4000	20	606
4203.1001 S	32652	9559	4418.9001	113	1509
4203.1004 S	8383	1486	4418.9002 S	96	613
4203.1005 S	23699	7402	4418.9007	95	1245
4203.1009 S	1214	413	4418.9009	715	8434
4203.2100 P	15753	759	4419.0000	55	1809
4203.2901 P	287657	3495	4420.1000	26	1562
4203.2902 P	451913	2799	4420.9000	47	1465
4203.2909 P	11879	479	4421.1000	15	389
4203.3000 S	69308	3360	4421.9009	369	6761
4205.0000	26	1388	KAP. 44		413600
KAP. 42		72920	4503.1000	7	845
4301.6001 S	13966	10720	4504.9009	9	363
4301.6002 S	7106	5455	KAP. 45		1665
4302.3000	1	247	4601.2000	28	293
4303.1001 S	429	3322	4602.1001	62	1798
4303.1002 S	125	913	4602.1009	40	540
4303.1003 S	20	218	KAP. 46		3002
4303.1009	0	530	4701.0000	727	2814
4303.9000	1	725	4703.1100	331	1490
KAP. 43		22518	4703.2100	2120	11715
4401.1000 U	1199	616	4703.2900	602	2711
4401.2101 U	33777	12273	4704.1100	1036	3776
4401.3009 U	15032	2438	4704.2100	43	283
4403.1000 U	343	1257	4704.2900	479	2429
4403.2001 U	72666	34471	4705.0000	36	279
4403.2005 U	10740	4797	4707.1000	3910	4557
4403.2006 U	159979	57413	4707.2000	259	514
4403.2009 U	6185	1968	4707.9000	564	783
4403.9100 U	63	434	KAP. 47		31525
4403.9902 U	14315	5228	4801.0000	4091	22889
4403.9903 U	22011	13057	4802.5100	137	1667
4403.9908 U	2011	759	4802.5200	3640	32992
4406.9000	140	599	4802.5300	130	1882

TABELL 10 (FORTS.). INNFORSEL. VIKTIGERE VARER GRUPPERT ETTER DET HARMONISERTE SYSTEM (HS)
 IMPORTS OF PRINCIPAL COMMODITIES ACCORDING TO THE HARMONIZED SYSTEM (HS)

VARENR.	JANUAR 1996		VARENR.	JANUAR 1996	
	MENGE	VERDI		MENGE	VERDI
	TONN	1000 KR.		TONN	1000 KR.
4802.6000	338	2443	4901.9909	224	25938
4803.0009	59	839	4902.1000	79	2740
4804.1100	1924	8573	4902.9000	466	20548
4804.1900	1264	7479	4903.0000	23	1122
4804.2100	892	5099	4904.0090	3	690
4804.2900	47	316	4905.9100	4	267
4804.3100	690	4160	4905.9900	14	2288
4804.3900	254	2087	4906.0000	3	200
4804.4100	224	878	4908.1000	1	515
4804.5100	47	396	4908.9000	1	471
4804.5900	54	493	4909.0000	76	5430
4805.1000	1875	7475	4910.0000	10	923
4805.2200	1075	7462	4911.1010	77	2618
4805.2300	317	2352	4911.1090	1914	53684
4805.2900	197	1004	4911.9110	54	3693
4805.3000	45	995	4911.9190	87	7515
4805.5000	55	213	4911.9901	14	456
4805.6000	1049	4019	4911.9902	44	2450
4805.7000	145	979	4911.9909	133	9123
4805.8000	1599	6665	KAP.49		172483
4806.2000	15	325			
4806.4000	5	335	5007.2000	1	478
4807.9000	1842	11170	5007.9000	1	213
4808.1000	310	1970	KAP.50		799
4808.3000	63	796			
4808.9000	196	1657	5101.1100	25	454
4809.2000	306	4373	5101.2100	23	597
4809.9000	24	482	5105.2900	87	3147
4810.1100	2835	27677	5107.1000	51	5834
4810.1200	795	7546	5109.1001	9	454
4810.2100	2846	21415	5109.9000	12	1023
4810.2900	1397	12238	5111.1900	3	775
4810.3100	252	2380	5111.3000	6	845
4810.3200	22	317	5112.1100	1	369
4810.3900	247	1884	5112.1900	8	1794
4810.9100	1231	9007	5112.3000	8	1507
4810.9900	251	3009	KAP.51		17528
4811.1000	19	230			
4811.2100	156	5135	5201.0000	16	263
4811.2900	94	1575	5202.9900	44	716
4811.3100	1107	11149	5203.0000	9	285
4811.3900	738	11118	5204.2000	4	374
4811.4000	35	854	5205.1100	5	229
4811.9002	16	220	5205.1200	19	482
4811.9005	74	2727	5205.2100	57	1591
4811.9009	338	5670	5205.2200	40	1262
4813.1000	68	6625	5205.3100	21	638
4813.2000	13	384	5205.3200	13	468
4814.2000	117	4630	5205.4200	6	402
4814.3000	17	301	5207.1000	10	1558
4814.9000	81	3418	5207.9000	6	611
4816.1000	43	364	5208.1100	83	2917
4816.2000	79	1200	5208.1200	81	2437
4816.9000	51	599	5208.1300	36	1035
4817.1000	363	9470	5208.1900	16	1109
4817.2000	7	408	5208.2100	2	265
4817.3000	4	270	5208.2900	4	422
4818.1000	2517	28419	5208.3200	26	1885
4818.2000	915	12587	5208.3900	5	533
4818.3000	239	8012	5208.4200	5	685
4818.4000	2115	51342	5208.4900	3	491
4818.5000	12	1044	5208.5200	66	6230
4818.9000	994	15321	5208.5900	11	1372
4819.1000	830	9547	5209.1900	5	212
4819.2001	1481	14078	5209.2100	5	297
4819.2009	1388	18782	5209.3100	18	1050
4819.3000	228	3149	5209.3200	3	267
4819.4000	138	2996	5209.3900	2	311
4819.5091	33	1352	5209.4100	4	429
4819.5099	172	4622	5209.4200	3	339
4819.6000	39	922	5209.4300	2	212
4820.1000	219	7139	5209.4900	11	1259
4820.2000	21	407	5209.5100	14	1577
4820.3000	71	2277	5209.5900	10	1146
4820.4002	44	1755	5210.1100	12	403
4820.4003	307	6859	5210.2100	4	204
4820.4009	7	574	5210.3100	1	266
4820.5000	110	3256	5210.4900	14	1230
4820.9000	37	1553	5210.5100	3	343
4821.1000	122	8818	5211.1200	11	568
4821.9000	56	2936	5211.3900	4	473
4822.9000	552	4473	5211.4900	14	1533
4823.1100	25	1499	5212.1100	12	329
4823.1900	7	211	5212.1300	29	1018
4823.2001	102	2182	5212.2500	3	526
4823.2009	19	950	KAP.52		45169
4823.4000	56	1790			
4823.5100	138	1875	5306.1000	2	220
4823.5900	1843	17523	5309.1100	2	336
4823.6000	149	4424	5309.2100	2	332
4823.7001	151	2137	5309.2900	1	242
4823.7009	30	1083	KAP.53		1671
4823.9001	6	319			
4823.9009	278	6005	5401.1000	13	1810
KAP.48		549466	5402.1000	177	5215
			5402.2000	146	4311
4901.1001	44	1328	5402.3100	34	1059
4901.1009	101	4529	5402.3500	56	1832
4901.9100	11	400	5402.3900	25	1677
4901.9901	662	25465	5402.4100	86	2983

TABELL 10 (FORTS.). INNFØRSEL. VIKTIGERE VARER GRUPPERT ETTER DET HARMONISERTE SYSTEM (HS)
 IMPORTS OF PRINCIPAL COMMODITIES ACCORDING TO THE HARMONIZED SYSTEM (HS)

VARENR.	1996		VARENR.	1996	
	JANUAR	VERDI		JANUAR	VERDI
	MENGDEN	1000 KR.		MENGDEN	1000 KR.
	TONN		TONN		
5402.4900	7	229	5702.9900	62	1445
5402.5900	11	339	5703.1000	57	2313
5402.6100	25	580	5703.2000	187	5773
5402.6900	15	490	5703.3000	70	2620
5403.4900	5	312	5703.9000	9	779
5404.1000	18	1259	5704.9000	102	2674
5405.0000	3	475	5705.0010	2	287
5407.1000	23	7388	5705.0090	12	604
5407.4100	3	312	KAP. 57		34057
5407.4200	10	1246			
5407.5200	4	370	5801.1000	5	680
5407.6100	2	267	5801.3500	2	249
5407.6900	1	261	5804.1000	5	332
5407.7200	3	497	5804.2900	2	523
5407.7300	4	542	5806.1000	3	389
5407.7400	1	340	5806.2000	4	417
5407.8200	7	509	5806.3100	2	484
5407.8400	4	287	5806.3200	20	3668
5407.9100	2	275	5806.3990	3	264
5407.9300	2	316	5806.4000	12	284
5408.2200	5	761	5807.1001	1	491
5408.2300	0	208	5807.1009	2	250
5408.3300	3	240	5808.1000	9	529
5408.3400	2	347	5808.9000	1	349
KAP. 54		38764	5810.9200	1	257
			5810.9900	0	209
5503.2000	284	4880	5811.0000	2	283
5503.3000	10	243	KAP. 58		11525
5504.1000	108	1657			
5508.1000	3	617	5901.1000	2	208
5509.2200	4	222	5901.9090	14	341
5509.3200	7	397	5902.9000	23	841
5512.1910	2	311	5903.1091	5	253
5512.1990	10	1537	5903.1099	78	3182
5512.2100	2	258	5903.2090	44	3824
5512.2990	6	851	5903.9090	16	1889
5512.9990	7	1556	5904.1000	237	4689
5513.2100	10	556	5905.0000	8	677
5513.3900	5	348	5906.1000	8	505
5513.4100	3	209	5906.9900	60	3083
5513.4300	5	289	5907.0090	8	839
5514.1200	4	317	5908.0000	2	289
5514.2200	20	1426	5909.0000	3	227
5514.2300	3	308	5911.1000	15	1665
5514.3200	7	473	5911.2000	14	904
5514.4100	1	281	5911.3100	2	2230
5514.4200	3	301	5911.3200	19	8623
5515.1190	1	223	5911.9001	15	1147
5515.1310	2	417	5911.9009	22	3136
5515.1390	5	1100	KAP. 59		39724
5516.1300	6	534			
5516.1400	3	490	6001.9200	7	330
5516.2300	15	2077	6002.4310	27	1589
5516.2400	2	266	6002.4390	5	703
5516.9200	3	820	6002.9200	7	880
5516.9300	2	304	6002.9310	11	671
5516.9400	3	415	6002.9390	9	610
KAP. 55		27400	KAP. 60		5597
5601.1010	24	468	6101.3000 S	1288	400
5601.1090	10	641	6101.9000 S	697	268
5601.2100	18	792	6102.3000 S	4621	709
5601.2210	27	857	6103.1900 S	337	203
5601.2290	5	231	6103.2200 S	12486	488
5602.1000	159	3786	6103.3100 S	575	407
5602.2900	18	277	6103.3200 S	3290	256
5602.9000	14	375	6103.3900 S	2458	1136
5603.1100	101	3728	6103.4200 S	162177	4397
5603.1200	31	816	6103.4300 S	18822	782
5603.1300	6	387	6103.4900 S	9970	628
5603.1400	41	1586	6104.1100 S	2893	205
5603.9200	2	268	6104.1300 S	6468	817
5603.9300	15	1479	6104.1900 S	4220	407
5603.9400	20	1038	6104.2200 S	40742	2223
5604.9000	5	294	6104.2300 S	5162	373
5607.4900	67	1911	6104.2900 S	1091	217
5607.5000	30	1174	6104.3200 S	3873	532
5607.9010	6	264	6104.3300 S	3792	748
5607.9090	23	1105	6104.3900 S	1705	257
5608.1101	8	490	6104.4200 S	39627	1985
5608.1102	33	2014	6104.4300 S	12289	1287
5608.1103	12	827	6104.4400 S	2280	274
5608.1104	6	522	6104.5200 S	27861	2254
5608.1109	12	602	6104.5300 S	18395	1773
5608.1903	4	255	6104.5900 S	8395	1039
5608.1904	17	823	6104.6200 S	275349	10000
5608.1909	11	479	6104.6300 S	42958	2547
5608.9010	56	2821	6104.6900 S	8216	734
KAP. 56		31494	6105.1000 S	58421	2898
			6105.2000 S	15315	743
5701.1000	38	5874	6105.9000 S	8113	344
5701.9000	26	1315	6106.1000 S	86400	4188
5702.1010	18	1015	6106.2000 S	22504	2422
5702.2000	11	249	6106.9000 S	3372	465
5702.3100	12	1625	6107.1100 S	533407	5114
5702.3200	4	336	6107.1200 S	10540	237
5702.4100	48	2948	6107.2100 S	22717	646
5702.4200	68	2416	6108.1100 S	18765	530
5702.5100	4	273	6108.2100 S	944623	8497
5702.9100	33	1136	6108.2200 S	199057	2435

TABELL 10 (FORTS.). INNFØRSEL. VIKTIGERE VARER GRUPPERT ETTER DET HARMONISERTE SYSTEM (HS)
 IMPORTS OF PRINCIPAL COMMODITIES ACCORDING TO THE HARMONIZED SYSTEM (HS)

VARENR.	JANUAR 1996		VARENR.	JANUAR 1996	
	MENGDE	VERDI		MENGDE	VERDI
	TONN	1000 KR.		TONN	1000 KR.
6108.2900 S	43468	534	6206.1000 S	37488	3425
6108.3100 S	52444	2016	6206.2000 S	10051	901
6108.9100 S	12601	660	6206.3000 S	116163	8376
6108.9200 S	4817	277	6206.4000 S	235918	19500
6109.1000 S	1345129	31523	6206.9000 S	27574	1713
6109.9010 S	70344	3306	6207.1100 S	5694	210
6109.9090 S	70323	2392	6208.2200 S	6475	376
6110.1000 S	84989	7168	6208.2900 S	4418	438
6110.2000 S	1012546	65912	6208.9100 S	14356	686
6110.3000 S	194559	17496	6208.9200 S	14020	499
6110.9000 S	44118	5213	6208.9900 S	2800	296
6111.1090 S	0	285	6209.2010 S	21947	269
6111.2090 S	69	14048	6209.2090 S	62141	1930
6112.1100 S	29502	1988	6209.3090 S	16437	792
6112.1200 S	39524	3187	6210.1010 S	13340	820
6112.4110 S	4177	445	6210.2000 S	11390	927
6112.4190 S	48538	2470	6210.3000 S	324	297
6113.0011 S	162	302	6210.4000 S	113654	19105
6113.0019 S	994	210	6210.5000 S	28341	2589
6113.0090 S	1	472	6211.2000 S	3657	603
6114.2000 S	8	1836	6211.3200 S	11807	1226
6114.3000 S	5	883	6211.3300 S	57187	7783
6114.9000 S	15	1292	6211.3900 S	2967	475
6115.1110 S	22861	395	6211.4200 S	24609	2021
6115.1190 S	1213830	7865	6211.4300 S	39223	3071
6115.1290 S	270251	4865	6211.4900 S	3539	615
6115.1910 S	19856	307	6212.1000 S	301646	9998
6115.1990 S	125608	1432	6212.2000 S	9344	353
6115.2030 P	199620	561	6212.3000 S	4099	338
6115.2090 P	94412	469	6212.9000 S	32775	531
6115.9110 P	17632	410	6213.2000 S	3	262
6115.9190 P	152700	1249	6214.1000 S	47244	1306
6115.9210 P	211670	1627	6214.3000 S	98435	1352
6115.9290 P	1530515	13069	6214.4000 S	62182	809
6115.9310 P	70093	390	6214.9000 S	114787	1039
6115.9390 P	96899	995	6215.1000 S	27559	1826
6115.9990 P	83658	595	6215.2000 S	14920	405
6116.1011 P	16704	605	6215.9000 S	9942	293
6116.9100 P	22313	374	6216.0010 P	54326	1365
6116.9200 P	167460	575	6216.0095 P	100935	301
6117.1000 S	7428	236	6216.0099 P	13700	367
6117.9090 S	1	475	6217.1010 P	43003	250
KAP.61	270452		6217.1020 P	74790	586
6201.1100 S	417	232	6217.1090 S	1	454
6201.1200 S	5996	1640	6217.9000 S	2	304
6201.1300 S	2690	937	KAP.62		371430
6201.9100 S	2269	463	6301.2000 S	4	304
6201.9200 S	17376	4662	6301.3000 S	15	1045
6201.9300 S	74647	10234	6301.4000 S	11	478
6201.9900 S	6373	830	6301.9000 S	9	375
6202.1100 S	3710	2227	6302.1000 S	45	3314
6202.1200 S	2905	1125	6302.2100 S	109	6363
6202.1300 S	23195	9990	6302.3100 S	86	5697
6202.1900 S	1036	546	6302.3210 S	7	399
6202.9200 S	9488	1491	6302.3290 S	6	371
6202.9300 S	19316	3229	6302.4000 S	1	310
6202.9900 S	1180	413	6302.5100 S	60	5257
6203.1100 S	7840	7003	6302.5390 S	2	201
6203.1200 S	5051	3029	6302.6000 S	152	6840
6203.1900 S	463	330	6302.9100 S	10	300
6203.3100 S	3936	3194	6302.9390 S	2	347
6203.3200 S	21547	3278	6303.1100 S	2	278
6203.3300 S	29582	4611	6303.1200 S	2	272
6203.3900 S	4574	852	6303.9110 S	2	268
6203.4101 S	7226	237	6303.9190 S	16	1947
6203.4109 S	6379	1860	6303.9290 S	6	839
6203.4201 S	24749	1497	6303.9990 S	3	298
6203.4209 S	417262	39978	6304.1990 S	6	425
6203.4301 S	23849	521	6304.9100 S	2	234
6203.4309 S	99597	9905	6304.9200 S	7	670
6203.4909 S	22556	2885	6304.9300 S	6	863
6204.1100 S	577	529	6304.9900 S	5	352
6204.1300 S	11608	2888	6305.3200 S	84	1961
6204.1900 S	1413	673	6305.3390 S	169	3797
6204.2300 S	12169	1039	6305.3990 S	44	1067
6204.2900 S	2322	814	6305.9090 S	41	750
6204.3100 S	5642	2418	6306.1200 S	2	230
6204.3200 S	25727	3776	6306.1900 S	16	972
6204.3300 S	65890	14592	6306.2101 S	768	332
6204.3900 S	14489	3466	6306.2209 S	261	222
6204.4100 S	364	236	6307.1010 S	14	607
6204.4200 S	37350	2974	6307.1020 S	14	504
6204.4300 S	50627	8727	6307.1090 S	22	1194
6204.4400 S	30374	3222	6307.2020 S	2	504
6204.4900 S	12619	1663	6307.2090 S	12	2176
6204.5100 S	2055	527	6307.9010 S	1	412
6204.5200 S	37412	3024	6307.9020 S	4	343
6204.5300 S	86390	9520	6307.9090 S	63	5979
6204.5900 S	41215	5402	6308.0000 S	13	3010
6204.6109 S	3025	765	6310.1000 S	76	552
6204.6201 S	18565	946	KAP.63		64871
6204.6209 S	317525	34080	6401.1010 P	2880	424
6204.6301 S	52899	1478	6401.1090 P	1547	291
6204.6309 S	149673	15754	6401.9210 P	16312	1336
6204.6901 S	6893	291	6401.9290 P	79922	5526
6204.6909 S	36584	4049	6402.1210 P	28463	2587
6205.2000 S	441336	24821	6402.1290 P	3981	431
6205.3000 S	37665	2105	6402.1910 P	18407	830
6205.9000 S	50733	1404			

TABELL 10 (FORTS.). INNFØRSEL. VIKTIGERE VARER GRUPPERT ETTER DET HARMONISERTE SYSTEM (HS)
 IMPORTS OF PRINCIPAL COMMODITIES ACCORDING TO THE HARMONIZED SYSTEM (HS)

VARENR.	1996		VARENR.	1996	
	JANUAR	VERDI		JANUAR	VERDI
	MENGDE	1000 KR.		MENGDE	1000 KR.
	TONN		TONN		
6402.1990 P	27766	1968	6909.1900	206	4992
6402.2010 P	54846	610	6910.1001	83	2454
6402.2090 P	10090	249	6910.1002	175	4308
6402.9110 P	3897	201	6910.1009	94	3492
6402.9190 P	4928	358	6910.9000	19	584
6402.9910 P	60389	2066	6911.1000	135	4722
6402.9990 P	93851	5444	6911.9000	17	490
6403.1200 P	9023	2916	6912.0010	74	1795
6403.1900 P	34972	4481	6912.0090	258	6104
6403.2000 P	4474	511	6913.1000	68	1635
6403.4000 P	20425	5312	6913.9000	664	8649
6403.5100 P	20557	2722	6914.9000	88	1538
6403.5900 P	57635	9717	KAP.69		80659
6403.9100 P	32152	4974			
6403.9900 P	465020	60408	7001.0000	1689	937
6404.1100 P	114618	10780	7003.1900	69	595
6404.1900 P	111500	6219	7005.1000	901	5911
6404.2000 P	14581	1018	7005.2100	20	284
6405.1090 P	36094	2386	7005.2900	3240	11997
6405.2090 P	23140	514	7006.0000	53	787
6406.1090	1	286	7007.1100	49	1913
6406.2000	8	696	7007.1900	22	486
6406.9901	11	1259	7007.2100	96	4450
6406.9909	11	973	7007.2900	180	3156
KAP.64		138371	7008.0000	44	1120
			7009.1000	10	1182
6505.9000 S	332088	3787	7009.9100	240	1719
6506.1000 S	20493	2915	7009.9200	28	1250
6506.9100 S	197578	418	7010.9101	22	305
6506.9200 S	524	250	7010.9103	26	220
6506.9900 S	334919	1839	7010.9109	33	251
6507.0000	1	555	7010.9203	11	273
KAP.65		10022	7010.9209	31	401
			7010.9303	21	254
6601.1000 S	9495	342	7010.9400	16	311
6601.9100 S	31390	413	7013.2190	32	757
6601.9900 S	21647	404	7013.2910	18	679
KAP.66		1184	7013.2990	222	5797
			7013.3190	10	393
6701.0000	5	1175	7013.3200	22	465
6702.1000	24	1803	7013.3990	89	1785
6702.9000	72	4211	7013.9910	7	235
6704.1100	0	246	7013.9990	74	2371
6704.1900	0	468	7014.0000	2	265
6704.9000	1	240	7016.1000	6	266
KAP.67		8314	7016.9090	81	1431
			7017.2000	4	482
6801.0002	240	381	7017.9000	18	2029
6802.1000	108	214	7019.1100	99	1379
6802.2900	22	378	7019.1200	34	605
6802.9300	96	562	7019.1900	59	1633
6804.2100	10	2485	7019.3100	108	1860
6804.2200	63	4542	7019.3200	42	1638
6804.2300	3	206	7019.3900	145	3929
6805.1000	28	2028	7019.5200	12	914
6805.2000	25	1781	7019.5900	20	591
6805.3000	20	1464	7019.9000	40	2153
6806.1000	363	4133	7020.0000	144	4416
6806.2000	104	241	KAP.70		77000
6806.9000	228	2699			
6807.1000	185	1100	7102.3900 TG	0	1390
6807.9000	156	1706	7103.9100 TG	0	293
6808.0000	68	242	7103.9900 TG	2199	282
6809.1100	2786	4779	7106.9100 TG	14338	16377
6809.1900	336	1146	7106.9200 TG	2192	2295
6809.9000	6	240	7108.1200 TG	46	4020
6810.1101	33	298	7108.1300 TG	14	940
6810.1102	884	865	7110.1900 TG	4	312
6810.1109	192	408	7110.2900 TG	10	675
6810.1909	378	806	7112.1000 TG	25	1370
6810.9102	370	614	7112.2000 TG	7	532
6810.9104 V	10754	3378	7112.9000 TG	3469	3572
6810.9105	292	1192	7113.1100 TG	723	2835
6810.9106	232	319	7113.1900 TG	109	6890
6810.9108	501	1155	7114.1109 TG	80	271
6810.9901 S	216612	982	7116.2000 TG	216	206
6810.9902	55	268	7117.1900	7	2569
6810.9908	452	1937	7117.9000	11	6079
6811.2000	76	579	7118.1000	0	443
6813.1000	14	1461	7118.9000	1	1587
6813.9000	3	244	KAP.71		54031
6814.1000	7	882			
6815.1000	62	2190	7201.1000	1416	2173
6815.9100	85	578	7202.2100	1376	4564
6815.9900	75	1001	7202.2900	18	241
KAP.68		51155	7202.4100	29	219
			7202.4900	49	689
6901.0000	68	656	7202.7000	6	343
6902.1000	251	1167	7202.9900	50	354
6902.2000	631	8206	7203.9000	484	1258
6902.9000	269	2024	7204.4900	24325	19364
6903.2000	16	597	7205.1000	169	627
6903.9000	109	2392	7205.2900	70	311
6904.1000 S	334768	562	7206.9000	976	2504
6905.1001 S	103492	640	7207.1100	5633	10495
6905.1002 S	100526	810	7207.1200	215	874
6905.9000	241	876	7207.1900	87	396
6907.9000	338	1788	7207.2000	40	688
6908.1000	755	4138	7208.1000	228	841
6908.9000	2695	15645	7208.2500	900	2932

TABELL 10 (FORTS.). INNFØRSEL. VIKTIGERE VARER GRUPPERT ETTER DET HARMONISERTE SYSTEM (HS)
 IMPORTS OF PRINCIPAL COMMODITIES ACCORDING TO THE HARMONIZED SYSTEM (HS)

VARENR.	JANUAR 1996		VARENR.	JANUAR 1996	
	MENGDE	VERDI		MENGDE	VERDI
	TONN	1000 KR.		TONN	1000 KR.
7208.2600	1244	3964	7228.6000	30	364
7208.2700	2342	6411	7228.7000	70	460
7208.3600	837	2990	7228.8010	40	747
7208.3700	80	203	7228.8090	35	1191
7208.3800	1445	5279	7229.9000	80	1062
7208.3900	10635	43439	KAP.72		552434
7208.4000	1325	4734			
7208.5100	9169	34144	7301.1000	562	2497
7208.5200	5565	21742	7301.2000	34	244
7208.5300	1258	4321	7302.1000	2458	13880
7208.5400	4491	10787	7302.3000	16	257
7208.9000	353	1695	7302.9000	305	5436
7209.1500	346	1295	7303.0090	524	3136
7209.1600	2262	9653	7304.1000	2684	18785
7209.1700	1592	6381	7304.2100	3169	50385
7209.2500	203	939	7304.2900	2993	39004
7209.2600	558	2354	7304.3110	210	1508
7209.2700	172	701	7304.3190	146	2653
7209.9000	123	74514	7304.3910	608	4592
7210.1200	171	1245	7304.3990	295	3215
7210.3000	491	2465	7304.4110	60	1667
7210.4100	2325	7000	7304.4190	19	1829
7210.4900	4546	20878	7304.4910	59	3164
7210.6100	324	1336	7304.4990	9	655
7210.6900	193	866	7304.5910	38	325
7210.7000	1951	14151	7304.5990	33	388
7210.9000	44	454	7304.9090	78	869
7211.1300	1141	3953	7305.1100	1050	12819
7211.1400	811	2685	7305.1200	25	743
7211.1900	751	2794	7305.1900	13817	62089
7211.2300	372	1878	7305.3110	116	3053
7211.2900	1504	5337	7305.3190	179	2720
7211.9000	62	764	7305.3910	50	304
7212.2000	120	665	7305.3990	81	719
7212.3000	276	1914	7305.9090	61	1088
7212.4000	152	1078	7306.3012	52	586
7212.5000	37	799	7306.3019	302	2108
7212.6000	89	636	7306.3090	895	5244
7213.1000	3373	7189	7306.4010	229	3767
7213.9100	1353	3727	7306.4090	173	6273
7214.1000	487	2485	7306.6010	1600	8390
7214.2000	7763	16840	7306.6090	927	6032
7214.3000	1990	3978	7306.9020	5	602
7214.9100	760	2453	7306.9090	321	7136
7214.9900	2109	9515	7307.1100	21	1155
7215.1000	201	1344	7307.1909	36	1808
7215.5000	371	2261	7307.2100	160	7604
7215.9000	181	1502	7307.2200	31	3418
7216.1000	98	329	7307.2300	31	4215
7216.2100	397	1223	7307.2900	139	15046
7216.3100	398	1182	7307.9100	159	3311
7216.3200	821	2872	7307.9200	32	2792
7216.3300	2013	6817	7307.9300	41	1008
7216.4000	977	3658	7307.9900	427	19624
7216.5000	270	1100	7308.1000	92	525
7216.6100	132	954	7308.2000	15	389
7216.6900	359	1918	7308.3009	111	3191
7216.9100	398	3502	7308.4000	617	8748
7216.9900	441	3768	7308.9002	1316	13724
7217.1000	249	1730	7308.9003	116	1330
7217.2000	1831	11026	7308.9004	10	262
7217.3000	30	261	7308.9005	162	3064
7217.9000	293	1451	7308.9006	38	487
7219.1100	71	624	7308.9007	325	4511
7219.1200	34	488	7308.9008	2353	36610
7219.1400	36	631	7309.0000	181	4328
7219.2100	732	19240	7310.1000	136	1259
7219.2200	132	2721	7310.2100	444	6728
7219.2300	30	710	7310.2900	212	4646
7219.2400	89	1937	7311.0010	81	1598
7219.3100	43	944	7311.0090	162	6630
7219.3200	63	1423	7312.1001	745	7354
7219.3300	469	9029	7312.1002	814	6459
7219.3400	109	2718	7312.9000	562	4597
7219.3500	34	970	7313.0000	33	225
7219.9000	214	4455	7314.1200	3	294
7220.1100	21	404	7314.1600	3	364
7220.1200	20	506	7314.1900	11	667
7220.2000	54	1956	7314.2000	176	951
7220.9000	27	3133	7314.3900	157	790
7221.0000	27	935	7314.4100	84	638
7222.1100	66	1704	7314.4200	9	210
7222.1900	45	1385	7314.4900	168	1352
7222.2000	143	3251	7315.1100	27	1309
7222.3000	97	2748	7315.1200	44	1244
7222.4000	88	2056	7315.1900	3	250
7223.0000	51	1223	7315.2000	76	1817
7224.9090	19	358	7315.8200	79	904
7225.1100	110	1756	7315.8900	92	1956
7225.3000	468	1619	7315.9000	34	1594
7225.4000	2071	9992	7316.0000	77	2187
7225.9900	46	361	7317.0011	81	1055
7226.1100	145	2067	7317.0019	175	3187
7226.1900	39	469	7317.0092	12	215
7226.9100	687	2730	7317.0099	194	2554
7226.9200	22	308	7318.1100	9	357
7227.9000	466	1885	7318.1200	73	2437
7228.3000	1671	7973	7318.1300	9	257
7228.4000	149	2229	7318.1400	49	2036
7228.5000	260	1833	7318.1500	896	25296

TABELL 10 (FORTS.). INNFØRSEL. VIKTIGERE VARER GRUPPERT ETTER DET HARMONISERTE SYSTEM (HS)
 IMPORTS OF PRINCIPAL COMMODITIES ACCORDING TO THE HARMONIZED SYSTEM (HS)

VARENR.	1996		VARENR.	1996	
	JANUAR	1996		JANUAR	1996
	MENGDE	VERDI		MENGDE	VERDI
	TONN	1000 KR.		TONN	1000 KR.
7318.1600	123	2728	7606.1190	295	5870
7318.1900	95	2956	7606.1210	99	3066
7318.2100	25	708	7606.1290	584	13345
7318.2200	16	579	7606.9100	10	205
7318.2300	45	1570	7606.9200	67	1724
7318.2400	2	266	7607.1100	75	4689
7318.2900	49	4337	7607.1900	109	5698
7319.3000	1	299	7607.2000	218	8265
7319.9000	1	367	7608.1000	37	1005
7320.1000	32	907	7608.2000	30	1059
7320.2001	207	3401	7609.0000	270	5451
7320.2009	25	2135	7610.1009	99	5287
7320.9000	42	2364	7610.9002	64	2623
7321.1100	S 1116	597	7610.9004	45	1549
7321.1300	S 43718	825	7610.9009	162	8657
7321.8100	S 1124	611	7612.1000	3	269
7321.8201	S 315	226	7612.9002	27	1157
7321.8209	S 1247	489	7612.9003	31	1381
7321.8300	S 477	1795	7612.9009	63	2777
7321.9000	S 50	842	7613.0000	9	644
7322.1900	38	722	7614.9000	9	349
7322.9000	102	5106	7615.1100	7	262
7323.9320	132	4687	7615.1901	8	755
7323.9330	7	750	7615.1909	20	671
7323.9390	18	1095	7615.2000	3	435
7323.9930	12	401	7616.1000	18	1114
7323.9990	98	2597	7616.9100	8	378
7324.1000	45	3580	7616.9900	224	12404
7324.2100	4	291	KAP.76		196237
7324.2900	56	1563			
7324.9020	14	634	7801.1000	240	1189
7324.9050	22	1009	7801.9100	52	267
7324.9090	21	1544	7801.9900	29	278
7325.1000	146	3795	7804.1900	101	904
7325.9100	106	656	7806.0000	19	1240
7325.9900	262	7677	KAP.78		3992
7326.1100	1402	6315			
7326.1900	89	1599	7901.2000	26	247
7326.2000	125	3870	7902.0000	178	859
7326.9000	1339	45653	7904.0000	23	393
KAP.73		633138	7905.0000	42	610
			7906.0000	51	417
7403.2100	167	2421	7907.0000	19	390
7403.2200	34	675	KAP.79		2919
7403.2900	103	2411			
7404.0000	386	4695	8001.1000	44	1814
7405.0000	25	560	8001.2000	14	558
7406.2000	22	371	8003.0000	6	225
7407.1090	117	2945	8007.0000	6	775
7407.2110	52	1350	KAP.80		3386
7407.2190	58	1570			
7407.2990	136	2137	8101.9300	0	461
7408.1100	734	14305	8101.9900	0	208
7408.1900	226	4978	8104.1100	701	18089
7408.2100	7	389	8104.1900	85	2125
7408.2900	19	595	8104.2000	37	572
7409.1100	47	1690	8105.1000	61	9188
7409.1900	71	2688	8108.1000	2	471
7409.2100	114	3416	8108.9000	38	9290
7409.2900	12	471	8109.1000	9	311
7409.4000	79	1126	8111.0000	155	2721
7410.2100	6	494	8112.9100	0	220
7411.1009	203	7781	KAP.81		44389
7411.2100	41	1244			
7411.2200	5	317	8201.2000	S 17350	265
7411.2900	25	902	8201.3000	S 18428	248
7412.1000	6	594	8201.4000	S 9628	574
7412.2000	47	5090	8201.5000	S 33178	874
7413.0000	131	3153	8201.9009	S 31213	1869
7415.2900	3	367	8202.1001	13	1238
7415.3200	2	278	8202.1009	6	639
7415.3900	3	729	8202.2002	3	414
7418.1900	3	262	8202.2009	5	652
7418.2000	7	963	8202.3101	6	781
7419.9100	7	270	8202.3109	10	1331
7419.9900	75	5016	8202.3900	21	702
KAP.74		77475	8202.4000	5	620
			8202.9100	3	512
7501.1000	12417	380620	8202.9909	4	943
7501.2000	218	19706	8203.1000	6	529
7502.1000	29	1668	8203.2001	3	341
7502.2000	11	834	8203.2002	2	243
7504.0000	0	205	8203.2003	4	486
7505.1200	12	1173	8203.2009	23	3018
7506.2000	17	1758	8203.3000	2	270
7507.1200	2	526	8203.4000	3	389
KAP.75		407168	8204.1100	13	1599
			8204.1200	9	1229
7601.1000	1808	20871	8204.2000	15	1685
7601.2001	2303	26606	8205.1000	17	552
7601.2002	131	1997	8205.2000	26	1036
7602.0000	2446	24036	8205.3000	7	910
7603.1000	10	215	8205.4000	14	1272
7604.1000	60	1463	8205.5100	19	1216
7604.2100	152	6074	8205.5900	98	7695
7604.2900	568	17367	8205.7000	23	1037
7605.1100	296	3802	8205.8000	3	562
7605.2100	38	1072	8205.9000	27	2258
7605.2900	30	1171	8206.0000	12	1229
7606.1110	9	255	8207.1301	28	13013

TABELL 10 (FORTS.). INNFØRSEL. VIKTIGERE VARER GRUPPERT ETTER DET HARMONISERTE SYSTEM (HS)
 IMPORTS OF PRINCIPAL COMMODITIES ACCORDING TO THE HARMONIZED SYSTEM (HS)

VARENR.	1996		VARENR.	1996	
	JANUAR	1996		JANUAR	1996
	MENGDE	VERDI		MENGDE	VERDI
	TONN	1000 KR.		TONN	1000 KR.
8207.1309	33	3925	8408.9000	S 240	15682
8207.1901	7	6747	8409.1000	2	757
8207.1909	6	2457	8409.9100	71	14525
8207.2000	6	1610	8409.9900	299	35961
8207.3000	19	2857	8410.9000	76	4551
8207.4000	2	1506	8411.2100	S 3	3457
8207.5001	7	1319	8411.8190	S 3	49072
8207.5009	28	4779	8411.8290	S 1	3205
8207.6000	1	675	8411.9100	31	23144
8207.7000	8	3658	8411.9910	1	7390
8207.8001	1	491	8411.9990	11	18731
8207.8009	0	297	8412.2100	S 2719	4926
8207.9009	16	4170	8412.2900	S 1730	9800
8208.1000	1	268	8412.3100	S 2626	2185
8208.2000	9	1317	8412.3900	S 365	744
8208.3000	1	400	8412.8000	S 482	984
8208.4000	17	419	8412.9010	103	3381
8208.9000	6	1969	8412.9090	54	9001
8209.0000	5	5018	8413.1100	S 159	873
8210.0000	3	344	8413.1900	S 2047	2308
8211.1000	10	1217	8413.2000	S 7032	857
8211.9100	4	527	8413.3000	S 8546	5045
8211.9201	5	803	8413.5000	S 2258	8586
8211.9209	10	1534	8413.6000	S 5505	18580
8211.9300	8	1159	8413.7000	S 3779	10333
8211.9400	2	205	8413.8100	S 12179	12582
8212.1000	S 316664	1171	8413.8200	S 103	318
8212.2000	S 1251686	3896	8413.9100	127	22356
8213.0000	11	1146	8414.1000	S 791	908
8214.2000	2	384	8414.3001	S 1225	2481
8214.9000	4	434	8414.3009	S 2825	5880
8215.2010	11	883	8414.4000	S 172	1638
8215.2090	4	338	8414.5100	S 5979	1557
8215.9100	8	321	8414.5900	S 29602	7980
8215.9911	5	489	8414.6000	S 3894	3061
8215.9991	5	383	8414.8001	S 79	5677
8215.9999	12	700	8414.8009	S 5634	69478
KAP.82		113147	8414.9000	237	39071
8301.1000	4	375	8415.1009	S 234	2292
8301.2000	4	598	8415.2009	S 83	460
8301.3000	1	265	8415.8109	S 400	2524
8301.4001	31	3279	8415.8209	S 643	6702
8301.4009	25	4308	8415.8300	S 836	4828
8301.6000	45	7111	8415.9009	165	10980
8301.7000	3	598	8416.1000	S 497	2881
8302.1001	47	2919	8416.2000	S 50	4719
8302.1009	22	1137	8416.9000	12	1857
8302.2000	5	377	8417.8000	S 15	956
8302.3000	60	2760	8417.9000	49	2206
8302.4100	85	5026	8418.1009	S 5228	11508
8302.4200	122	5207	8418.2109	S 3396	6431
8302.4900	169	9548	8418.2209	S 404	957
8302.6000	13	1953	8418.2909	S 1442	2336
8303.0000	143	3551	8418.3009	S 2661	3923
8304.0000	16	587	8418.4009	S 768	1619
8305.1000	93	1850	8418.5009	S 972	7588
8305.2000	36	1170	8418.6109	S 129	1585
8305.9000	19	657	8418.6909	S 790	9991
8306.1000	2	284	8418.9109	34	1946
8306.2100	4	353	8418.9909	74	4808
8306.2900	32	2115	8419.2000	S 67	692
8306.3000	75	2067	8419.3900	S 357	3952
8307.1000	23	1011	8419.4000	S 18	352
8307.9000	1	532	8419.5000	S 6747	21533
8308.1000	2	283	8419.6000	S 11	7429
8308.2000	17	1143	8419.8100	S 731	4649
8308.9000	6	609	8419.8900	S 1660	131276
8309.1000	17	275	8419.9000	58	6287
8309.9000	126	3883	8420.9100	16	1184
8310.0000	25	2948	8420.9900	1	304
8311.1000	212	4718	8421.1200	S 259	389
8311.2000	311	6453	8421.1910	S 94	7367
8311.3000	8	276	8421.1990	S 248	10341
8311.9000	56	1498	8421.2100	S 4211	4095
KAP.83		81862	8421.2300	S 139196	6531
8402.1900	S 12	237	8421.2900	S 58723	7405
8402.2000	S 31	392	8421.3100	S 49425	2098
8403.1009	S 220	1015	8421.3900	S 27514	10189
8403.9000	22	833	8421.9110	7	3071
8404.1000	S 142	2346	8421.9190	11	2630
8404.9000	85	2239	8421.9900	120	19531
8405.1000	S 45	398	8422.1100	S 8722	19791
8406.8100	S 3	1157	8422.1900	S 250	3706
8406.9000	1	711	8422.2000	S 23	1314
8407.1000	S 2	338	8422.3001	S 14	1984
8407.2101	S 2719	9718	8422.3009	S 117	7752
8407.2102	S 365	7512	8422.4000	S 205	27808
8407.2900	S 38	518	8422.9000	30	8705
8407.3300	S 146	1115	8423.1001	S 6555	704
8407.3400	S 166	1383	8423.1002	S 14841	977
8407.9000	S 18196	66968	8423.8100	S 887	2776
8408.1001	S 29	602	8423.8200	S 155	620
8408.1002	S 65	2457	8423.8900	S 501	984
8408.1003	S 33	2402	8423.9000	20	2020
8408.1004	S 68	12775	8424.1009	S 11981	3221
8408.1005	S 3	391	8424.2001	S 690	705
8408.1009	S 8	24305	8424.2009	S 12157	1328
8408.2000	S 136	5905	8424.3001	S 1696	4033
			8424.3009	S 265	479
			8424.8100	S 1145	584

TABELL 10 (FORTS.). INNFØRSEL. VIKTIGERE VARER GRUPPERT ETTER DET HARMONISERTE SYSTEM (HS)
 IMPORTS OF PRINCIPAL COMMODITIES ACCORDING TO THE HARMONIZED SYSTEM (HS)

VARENR.	JANUAR 1996		VARENR.	JANUAR 1996	
	MENGDE	VERDI		MENGDE	VERDI
	TONN	1000 KR.		TONN	1000 KR.
8424.8900 S	19311	4995	8440.9090	1	660
8424.9010	11	1857	8441.1000 S	168	273
8424.9020	7	676	8441.4000 S	11	6407
8424.9030	19	2542	8441.8000 S	92	1376
8424.9090	38	4881	8441.9000	50	12825
8425.1101 S	81	434	8442.1000 S	10	2641
8425.1109 S	65	528	8442.3000 S	15	1163
8425.1900 S	896	2070	8442.4000	1	1113
8425.3100 S	54	820	8442.5000	7	1153
8425.3900 S	482	1544	8443.1100 S	5	6321
8425.4100 S	91	1132	8443.1200 S	3	280
8425.4200 S	2603	2727	8443.1900 S	11	13136
8425.4900 S	531	2340	8443.2900 S	2	3011
8426.1100 S	27	3681	8443.4000 S	1	2607
8426.1210 S	4	794	8443.5900 S	134	2655
8426.1900 S	47	12107	8443.6000 S	21	2615
8426.2000 S	1	346	8443.9010	6	1789
8426.4100 S	3	3325	8443.9090	38	7903
8426.9100 S	45	7713	8445.4000 S	186	1572
8426.9900 S	22	1334	8445.9000 S	59	1224
8427.1010 S	212	16639	8447.1200 S	4	1480
8427.1090 S	21	1352	8447.9000 S	7	2075
8427.2010 S	90	12157	8448.3200	1	228
8427.2090 S	8	2111	8448.4900	1	282
8427.9000 S	582	1749	8448.5900	1	276
8428.1001 S	24	3400	8449.0000 S	3	462
8428.1009 S	96	6144	8450.1100 S	10966	27172
8428.2000 S	19	923	8450.1200 S	239	814
8428.3300 S	144	5312	8450.2000 S	40	1172
8428.3900 S	85	6844	8450.9000	20	2732
8428.4000 S	12	2178	8451.1000 S	1	250
8428.9091 S	103	1610	8451.2100 S	2847	5921
8428.9099 S	1957	23497	8451.2900 S	283	583
8429.1100 S	3	6123	8451.3009 S	179	10621
8429.4000 S	1	234	8451.5000 S	5	359
8429.5101 S	3	1319	8451.8000 S	93	1612
8429.5102 S	29	15673	8451.9000	6	792
8429.5201 S	35	20863	8452.1000 S	2200	2939
8429.5202 S	24	12790	8452.2100 S	26	332
8429.5911 S	16	1841	8452.2900 S	72	1473
8429.5919 S	49	23306	8452.9000	1	634
8429.5990 S	6	1952	8453.9090	0	206
8430.1010 S	10	694	8454.1000 S	14	733
8430.2009 S	188	1951	8454.3000 S	40	492
8430.3100 S	7	10441	8454.9000	51	1455
8430.3900 S	3	239	8455.3000	91	1842
8430.4100 S	14	3032	8455.9000	21	1284
8430.4900 S	26	763	8456.1000 S	2	225
8430.6100 S	17	429	8456.3000 S	1	597
8430.6900 S	32	2395	8456.9900 S	145	391
8431.1000	64	3795	8457.1000 S	16	4902
8431.2010	211	12078	8458.1900 S	21	2583
8431.2090	83	5457	8458.9100 S	2	981
8431.3110	3	507	8458.9900 S	101	1238
8431.3190	163	9657	8459.2900 S	65	1368
8431.3990	201	17286	8459.3900 S	18	296
8431.4120	31	2100	8459.6100 S	6	1213
8431.4190	199	9184	8459.6900 S	16	845
8431.4200	11	413	8460.1900 S	378	266
8431.4300	1247	152947	8460.2100 S	1	1579
8431.4910	13	731	8460.2900 S	615	1124
8431.4920	110	5998	8460.3900 S	336	433
8431.4930	43	2861	8460.9000 S	339	332
8431.4940	26	724	8461.5000 S	72	1376
8431.4990	207	14876	8461.9000 S	24	2791
8432.1000 S	10	327	8462.1000 S	7	824
8432.2909 S	9	224	8462.2100 S	7	833
8432.3009 S	435	604	8462.2900 S	72	8295
8432.8000 S	249	2775	8462.3900 S	63	836
8432.9000	173	6508	8462.4100 S	1	249
8433.2000 S	7	238	8462.4900 S	8	221
8433.3009 S	36	698	8462.9100 S	33	1848
8433.4000 S	8	777	8462.9900 S	7	591
8433.5100 S	2	591	8463.1000 S	16	2992
8433.9010	22	794	8463.9000 S	11	655
8433.9090	29	2882	8464.1000 S	16	212
8434.2000 S	6	310	8464.2000 S	28	217
8434.9010	51	3498	8464.9000 S	237	1573
8434.9020	24	3812	8465.9100 S	3124	6203
8436.1000 S	10	1267	8465.9200 S	98	1355
8436.8000 S	484	13089	8465.9300 S	168	445
8436.9100	32	798	8465.9590 S	25	329
8436.9900	72	3894	8465.9600 S	51	1100
8437.1000 S	3	870	8465.9900 S	341	5139
8437.8000 S	11	243	8466.1000	8	2563
8437.9000	120	12869	8466.2000	3	656
8438.1000 S	52	3107	8466.3000	4	544
8438.2000 S	26	1151	8466.9100	14	985
8438.4000 S	49	240	8466.9200	55	5715
8438.5000 S	93	6897	8466.9300	52	7331
8438.8001 S	7	7063	8466.9400	40	6187
8438.8005 S	146	6112	8467.1100 S	1875	2347
8438.8009 S	99	22657	8467.1900 S	1913	1509
8438.9000	63	11726	8467.8100 S	2624	5328
8439.1000 S	4	769	8467.8909 S	2338	656
8439.3000 S	6	5693	8467.9100	7	1022
8439.9100	252	20209	8467.9200	5	2055
8439.9900	79	9225	8467.9900	4	498
8440.1010 S	3	347	8468.1000 S	432	229
8440.1090 S	243	4606	8468.2000 S	224	213

TABELL 10 (FORTS.). INNFORSEL. VIKTIGERE VARER GRUPPERT ETTER DET HARMONISERTE SYSTEM (HS)
 IMPORTS OF PRINCIPAL COMMODITIES ACCORDING TO THE HARMONIZED SYSTEM (HS)

VARENR.	JANUAR 1996		VARENR.	JANUAR 1996	
	MENGDE	VERDI		MENGDE	VERDI
	TONN	1000 KR.		TONN	1000 KR.
8468.8000 S	38	224	8482.9900	5	1186
8468.9000	9	1999	8483.1010	84	4136
8470.1000 S	41387	1504	8483.1090	186	5662
8470.2100 S	907	265	8483.2000	19	995
8470.2900 S	1835	215	8483.3000	63	7772
8470.3000 S	215	519	8483.4001	10	1490
8470.5000 S	472	3149	8483.4009	112	13326
8470.9010 S	128	756	8483.5010	8	296
8470.9020 S	89	1300	8483.5090	19	1309
8471.1000 S	327	2204	8483.6000	60	7961
8471.3000 S	3126	52141	8483.9000	164	16224
8471.4100 S	2141	26873	8484.1000	23	4883
8471.4900 S	14949	132187	8484.9000	26	3894
8471.5000 S	10950	76138	8485.1001	13	1926
8471.6001 S	2287	5899	8485.1002	3	434
8471.6002 S	4431	27004	8485.1009	51	4323
8471.6003 S	6468	14063	8485.9010	9	3648
8471.6009 S	34014	77059	8485.9090	291	15906
8471.7000 S	8384	34539	KAP.84		3229337
8471.8000 S	13009	20629	8501.1000 S	41516	9935
8471.9000 S	95798	72429	8501.2000 S	5697	2046
8472.3000 S	187	1247	8501.3101 S	412	711
8472.9010 S	29	489	8501.3109 S	2013	1523
8472.9020 S	5	508	8501.3201 S	441	319
8472.9090 S	44156	6794	8501.3209 S	505	591
8473.1000	3	1040	8501.4000 S	11538	4833
8473.2100	1	565	8501.5101 S	227	396
8473.2900	7	3812	8501.5109 S	760	1615
8473.3000	396	301477	8501.5201 S	674	2123
8473.4000	25	7258	8501.5202 S	938	2606
8473.5000	0	276	8501.5203 S	2453	1714
8474.1000 S	21	2066	8501.5205 S	112	472
8474.2001 S	2	1446	8501.5301 S	64	2008
8474.2009 S	11	470	8501.5302 S	33	1377
8474.3101 S	17	354	8501.5309 S	117	6690
8474.3109 S	244	803	8501.6100 S	66	791
8474.3900 S	46	1202	8501.6200 S	46	554
8474.8000 S	91	3820	8501.6300 S	20	820
8474.9010	36	1376	8501.6400 S	21	13426
8474.9090	606	53280	8502.1100 S	31	649
8475.9000	6	2743	8502.1200 S	25	1602
8476.2100 S	231	1958	8502.1300 S	2	1236
8476.9000	4	1174	8502.2000 S	379	1300
8477.1000 S	9	4666	8502.3900 S	527	1555
8477.2000 S	2	2279	8503.0000	23	4241
8477.4000 S	2	422	8504.1000 S	100459	3649
8477.5900 S	1	240	8504.2100 S	591	2874
8477.8000 S	37	2415	8504.2200 S	4	1220
8477.9000	9	3780	8504.2300 S	6	8765
8478.9000	1	280	8504.3100 S	106532	7138
8479.1010 S	19	324	8504.3200 S	6158	1536
8479.1090 S	66	1162	8504.3300 S	427	779
8479.3000 S	11	1873	8504.3400 S	7	2874
8479.4000 S	1	570	8504.4010 S	36015	12334
8479.8200 S	161	8478	8504.4091 S	240	705
8479.8901 S	658	527	8504.4099 S	85446	23494
8479.8903 S	158	950	8504.5000 S	939043	2938
8479.8909 S	9929	43250	8504.9010	51	2618
8479.9010	15	730	8504.9020	8	1280
8479.9090	297	39738	8504.9090	39	4057
8480.3000	4	698	8505.1100	4	814
8480.4100	7	1019	8505.1900	17	1848
8480.5000	13	2487	8505.2000	14	1255
8480.6000	33	2177	8505.9009	5	1327
8480.7100	29	3300	8506.1001 S	1969102	6914
8480.7900	7	768	8506.1002 S	492153	1667
8481.1010	2	414	8506.1009 S	1340352	3271
8481.1091	17	2693	8506.3000 S	43611	317
8481.1092	46	7472	8506.4000 S	154569	633
8481.1093	2	300	8506.5000 S	95145	868
8481.1099	17	2027	8506.8000 S	54743	801
8481.2010	16	4567	8506.9000	1	529
8481.2091	13	3221	8507.1000 S	57936	16265
8481.2092	17	4022	8507.2000 S	23272	6144
8481.2093	1	206	8507.3000 S	73592	6861
8481.2099	5	1983	8507.8000 S	42647	4377
8481.3010	1	469	8507.9001	139	2281
8481.3091	38	9061	8507.9009	39	2230
8481.3092	12	2725	8508.1000 S	14436	8893
8481.3099	14	1744	8508.2001 S	463	312
8481.4010	17	2331	8508.2002 S	2248	648
8481.4091	88	19960	8508.2009 S	3556	2722
8481.4092	16	3493	8508.8001 S	1144	626
8481.4093	2	292	8508.8002 S	4998	2417
8481.4099	9	1892	8508.8005 S	4280	1660
8481.8010	82	6616	8508.8006 S	754	268
8481.8091	132	21823	8508.8007 S	933	404
8481.8092	37	7920	8508.8009 S	11380	5160
8481.8093	85	11409	8508.9000	13	2278
8481.8094	30	3444	8509.1000 S	40917	16345
8481.8095	11	1021	8509.2000 S	49	258
8481.8099	138	19429	8509.4000 S	15270	4144
8481.9010	10	1698	8509.8000 S	24850	5103
8481.9090	59	16908	8509.9000	31	3331
8482.1000	97	12796	8510.1000 S	9974	2308
8482.2000	10	1346	8510.2000 S	1508	269
8482.3000	33	3153	8511.1000 S	252531	2517
8482.4000	6	875	8511.2000 S	1883	1154
8482.5000	14	1602	8511.3000 S	1440	437
8482.8000	8	1221			

TABELL 10 (FORTS.). INNFORSEL. VIKTIGERE VARER GRUPPERT ETTER DET HARMONISERTE SYSTEM (HS)
 IMPORTS OF PRINCIPAL COMMODITIES ACCORDING TO THE HARMONIZED SYSTEM (HS)

VARENR.	1996		VARENR.	1996	
	JANUAR	1996		JANUAR	1996
	MENGE	VERDI		MENGE	VERDI
	TONN	1000 KR.		TONN	1000 KR.
8511.4000 S	10115	6335	8525.2001 S	22271	47736
8511.5000 S	3323	2364	8525.2009 S	4989	35040
8511.8000 S	13281	727	8525.3000 S	1139	1439
8511.9000	17	2497	8525.4000 S	1739	6304
8512.1000	3	511	8526.1000 S	536	19171
8512.2000	75	10662	8526.9100 S	404	2866
8512.3000	2	299	8526.9200 S	2204	940
8512.4000	8	1059	8527.1202 S	2848	2150
8512.9000	27	3732	8527.1203 S	3424	1702
8513.1000	27	3050	8527.1209 S	6839	861
8513.9000	1	236	8527.1301 S	4600	1790
8514.2010 S	3	448	8527.1302 S	7037	4098
8514.2090 S	4	1035	8527.1309 S	1846	496
8514.3090 S	31	630	8527.1900 S	9881	662
8514.9010	2	290	8527.2100 S	11059	9479
8514.9020	8	1206	8527.2900 S	2159	2545
8514.9090	11	2384	8527.3101 S	544	942
8515.1100 S	5388	521	8527.3109 S	10790	12164
8515.1900 S	42	411	8527.3200 S	6521	442
8515.2100 S	89	248	8527.3901 S	1254	934
8515.3100 S	599	4289	8527.3903 S	2015	2694
8515.3900 S	1082	1595	8527.3909 S	1260	762
8515.8000 S	360	1108	8527.9000 S	4394	3099
8515.9000	44	5503	8528.1201 S	1293	3113
8516.1002 S	1314	467	8528.1202 S	3386	7493
8516.2100 S	24377	9504	8528.1203 S	2172	5150
8516.2901 S	4885	886	8528.1204 S	8385	31318
8516.2902 S	3551	1702	8528.1205 S	820	4176
8516.2909 S	7627	2685	8528.1208 S	4476	7255
8516.3100 S	10450	1285	8528.2100 S	340	1484
8516.3200 S	9622	1185	8528.2200 S	106	273
8516.3300 S	597	240	8528.3000 S	71	970
8516.4000 S	11744	1286	8529.1010	33	10324
8516.5000 S	7661	5640	8529.1090	31	6870
8516.6001 S	271	618	8529.9010	13	19732
8516.6002 S	3684	6703	8529.9091	7	548
8516.6003 S	544	1005	8529.9095	7	1357
8516.6005 S	238	318	8529.9096	7	3504
8516.6009 S	10569	4482	8529.9099	12	4649
8516.7100 S	15532	2620	8530.1000	1	894
8516.7200 S	12819	1183	8530.8000	4	747
8516.7900 S	24797	3343	8530.9000	41	3795
8516.8000 S	87401	5777	8531.1000	19	6213
8516.9001	20	1117	8531.2000	3	2705
8516.9009	72	4492	8531.8000	5	2658
8517.1100 S	12795	5565	8531.9000	19	7482
8517.1900 S	40173	14195	8532.1000	6	582
8517.2100 S	3452	10353	8532.2100	1	1590
8517.3001 S	914	3763	8532.2200	11	4088
8517.3002 S	143	4915	8532.2300	1	429
8517.3009 S	2796	6206	8532.2400	2	2809
8517.5000 S	13699	33632	8532.2500	3	1237
8517.8000 S	9425	19561	8532.2900	1	691
8517.9020	1	1267	8532.3000	1	433
8517.9091	31	21571	8533.1000	0	555
8517.9099	83	77889	8533.2100	4	3111
8518.1000 S	63204	4940	8533.2900	3	671
8518.2100 S	11180	2435	8533.3100	0	442
8518.2200 S	25517	9712	8533.3900	1	564
8518.2900 S	45204	1708	8533.4000	2	1526
8518.3000 S	26338	1967	8534.0000	25	19512
8518.4000 S	4518	5672	8535.1000	2	202
8518.5000 S	855	1158	8535.2100	4	1269
8518.9019	5	761	8535.2900	5	599
8518.9090	5	1285	8535.3000	11	4156
8519.9200 S	1824	614	8535.4000	9	2073
8519.9901 S	14023	11075	8535.9000	23	10388
8519.9909 S	349	492	8536.1001	5	1129
8520.1000 S	1344	368	8536.1009	55	2150
8520.2000 S	2462	461	8536.2001	10	2623
8520.3201 S	641	620	8536.2002	1	1183
8520.3309 S	1377	975	8536.2009	33	5904
8520.3900 S	861	773	8536.3001	4	1232
8520.9000 S	153	510	8536.3005	1	1038
8521.1001 S	13448	21494	8536.3009	14	3319
8521.1009 S	2681	4969	8536.4100	4	2009
8521.9000 S	1070	1384	8536.4901	2	537
8522.9000	9	3639	8536.4902	1	790
8523.1101 S	74830	877	8536.4903	3	907
8523.1201 S	23474	306	8536.4904	2	444
8523.1209 S	75073	2212	8536.4909	20	7052
8523.1302 S	220887	5545	8536.5010	2	768
8523.1304 S	38233	1262	8536.5091	1	883
8523.1308 S	5986	844	8536.5092	35	7443
8523.2000	23	2913	8536.5099	29	6809
8523.9000	11	2254	8536.6190	10	758
8524.1000 S	5676	223	8536.6900	28	10958
8524.3100 S	25775	2990	8536.9011	23	6257
8524.3200 S	1446739	32355	8536.9012	5	1394
8524.3900 S	57838	4138	8536.9090	160	37027
8524.4000 S	2641	821	8537.1001	1	1172
8524.5100 S	35198	1203	8537.1009	48	12314
8524.5200 S	42740	800	8537.2000	10	2739
8524.5301 S	159812	9653	8538.1000	132	7588
8524.5309 S	28239	437	8538.9010	11	3366
8524.6000	2	1617	8538.9090	106	25260
8524.9100	30	32161	8539.1000	1	1518
8524.9900	42	47653	8539.2100	8	2812
8525.1010 S	1131	9859	8539.2200	47	4840
8525.1020 S	22	833	8539.2901	6	1191

TABELL 10 (FORTS.). INNFØRSEL. VIKTIGERE VARER GRUPPERT ETTER DET HARMONISERTE SYSTEM (HS)
 IMPORTS OF PRINCIPAL COMMODITIES ACCORDING TO THE HARMONIZED SYSTEM (HS)

VARENR.	1996		VARENR.	1996			
	JANUAR	1996		JANUAR	1996		
	MENGDE	VERDI		MENGDE	VERDI		
	TONN	1000 KR.		TONN	1000 KR.		
8539.2909	49	5934	8703.3301	S	25	4448	
8539.3100	167	12559	8703.3309	S	12	1728	
8539.3900	25	6296	8704.1000	S	5	4572	
8539.4100	3	283	8704.2101	S	32	4010	
8539.4900	15	1318	8704.2102	S	411	44996	
8540.2000	S	201	2137	8704.2109	S	24	2547
8540.4000	S	544	434	8704.2201	S	157	66836
8540.7100	S	47	220	8704.2202	S	36	12326
8540.7900	S	905	347	8704.2209	S	18	3952
8540.8900	S	44	416	8704.2301	S	91	50483
8541.1000	S	14536286	7877	8704.2302	S	11	7631
8541.2100	S	3456347	2559	8704.2309	S	13	1850
8541.2900	S	1691785	4816	8704.3102	S	136	14532
8541.3000	S	21208	315	8704.3109	S	4	453
8541.4009	S	502670	3757	8705.1000	S	2	2681
8541.5000	S	164611	1146	8705.3000	S	3	4042
8541.6000	S	178655	1483	8705.4000	S	2	1129
8541.9090	S	0	251	8705.9000	S	10	7843
8542.1200	S	1044891	17174	8706.0091	S	19	12823
8542.1300	S	290293	6184	8706.0099	S	6	551
8542.1400	S	50166	228	8707.1000	S	67	1453
8542.1900	S	3530446	41882	8707.9010	S	6	210
8542.3000	S	481486	13186	8707.9090	S	29	1547
8542.4000	S	108492	6807	8708.1000	S	52	5591
8542.5000	S	148743	1390	8708.2100	S	7	630
8542.9000	S	1	386	8708.2910	S	6	374
8543.2000	S	285	964	8708.2990	S	289	23789
8543.3000	S	25	8096	8708.3190	S	131	8434
8543.8100	S	2	608	8708.3910	S	20	1289
8543.8901	S	105638	560	8708.3990	S	154	6954
8543.8902	S	1725	1183	8708.4010	S	3	389
8543.8909	S	18498	9148	8708.4090	S	69	8852
8543.9000	S	10	7985	8708.5010	S	103	1979
8544.1100	S	86	3025	8708.5090	S	21	2201
8544.1900	S	107	4042	8708.6090	S	48	2577
8544.2000	S	47	4943	8708.7010	S	76	1202
8544.3000	S	21	2213	8708.7090	S	370	15559
8544.4100	S	82	9096	8708.8090	S	94	7272
8544.4901	S	4	270	8708.9190	S	36	2905
8544.4902	S	8	431	8708.9290	S	204	8854
8544.4909	S	71	4419	8708.9390	S	95	4544
8544.5100	S	99	6786	8708.9490	S	28	3341
8544.5901	S	188	8555	8708.9910	S	62	6219
8544.5902	S	134	4445	8708.9990	S	1321	101772
8544.5903	S	13	423	8709.1100	S	6	593
8544.5904	S	91	3341	8709.9000	S	11	1048
8544.5905	S	103	3837	8710.0000	S	1	648
8544.5906	S	32	761	8711.1000	S	101	761
8544.5909	S	138	5901	8711.2000	S	31	424
8544.6001	S	17	1186	8711.3000	S	88	891
8544.6002	S	6	228	8711.4000	S	201	4274
8544.7000	S	9	1229	8711.5000	S	294	10010
8545.1100	S	817	10612	8712.0000	S	12945	17292
8545.1901	S	14564	51677	8713.1000	S	897	4135
8545.1909	S	19	731	8713.9001	S	70	3397
8545.2000	S	1	774	8713.9009	S	13	228
8545.9000	S	56	848	8714.1100	S	1	257
8546.2001	S	7	528	8714.1900	S	18	3030
8546.2002	S	0	711	8714.2000	S	28	6825
8546.9000	S	20	3098	8714.9100	S	38	1516
8547.2000	S	19	3349	8714.9200	S	6	518
8547.9090	S	13	969	8714.9300	S	15	1741
8548.1000	S	1	1353	8714.9400	S	17	1191
8548.9000	S	2	742	8714.9500	S	9	270
KAP. 85		1633081		8714.9600	S	9	547
				8714.9900	S	130	10816
8607.1100	S	29	6987	8715.0001	S	1546	774
8607.1200	S	6	685	8715.0002	S	524	453
8607.1900	S	45	2007	8715.0003	S	847	484
8607.2100	S	129	1951	8715.0004	S	773	550
8607.2900	S	92	665	8715.0009	S	12	783
8607.3000	S	31	1627	8716.1000	S	64	6398
8607.9100	S	2	2259	8716.3100	S	10	5629
8607.9900	S	34	6251	8716.3900	S	195	14906
8608.0000	S	15	301	8716.4000	S	117	3401
8609.0009	S	1072	12254	8716.8001	S	6783	2974
KAP. 86		34988		8716.8009	S	779	1637
				8716.9000	S	152	6792
8701.2000	S	2	249	KAP. 87			1278440
8701.3000	S	20	1041				
8701.9002	S	44	5515	8802.1100	S	1	2942
8701.9003	S	57	10589	8803.1000	S	4	11179
8701.9004	S	234	44748	8803.2000	S	0	1753
8701.9005	S	106	26167	8803.3000	S	71	40090
8702.1001	S	93	11112	8803.9000	S	8	19173
8702.1002	S	4	4524	8804.0000	S	0	319
8702.9000	S	6	801	8805.2000	S	0	488
8703.1001	S	682	20467	KAP. 88			76038
8703.2101	S	143	6183				
8703.2109	S	7	296	8901.2004	B	1084	5500
8703.2201	S	637	31396	8901.9002	B	1092	5489
8703.2209	S	18	1177	8903.1000	S	3109	680
8703.2301	S	5768	424649	8903.9201	S	16	4539
8703.2305	S	51	4374	8903.9202	S	2	1760
8703.2309	S	743	53130	8903.9901	S	25	431
8703.2401	S	6	1492	8903.9902	S	17	817
8703.2409	S	78	6271	8903.9905	S	6	220
8703.3201	S	371	30148	8906.0001	S	4	257
8703.3205	S	99	9005	8907.1001	S	59	1492
8703.3209	S	25	1453	8907.9009	S	46	390

TABELL 10 (FORTS.). INNFØRSEL. VIKTIGERE VARER GRUPPERT ETTER DET HARMONISERTE SYSTEM (HS)
 IMPORTS OF PRINCIPAL COMMODITIES ACCORDING TO THE HARMONIZED SYSTEM (HS)

VARENR.	1996		VARENR.	1996	
	JANUAR	VERDI		JANUAR	VERDI
	MENGDE	1000 KR.		MENGDE	1000 KR.
	TONN		TONN	1000 KR.	
KAP.89		22163	9022.1400	7	5143
9001.1000	1	2558	9022.1900	2	823
9001.2000	0	263	9022.2100	1	1447
9001.3000 S	213869	6319	9022.2901 S	20843	778
9001.4000 S	52027	3325	9022.2909	1	434
9001.5000 S	59007	2904	9022.3001 S	3	224
9001.9000	2	2328	9022.3002 S	3	340
9002.1100 S	1865	1551	9022.9000	6	4458
9002.1900 S	5815	1048	9023.0000	14	2130
9002.2000	0	803	9024.1000	4	1135
9002.9000	1	1277	9024.8000	15	545
9003.1100 S	15514	2314	9024.9000	1	593
9003.1900 S	71230	10186	9025.1110 S	39641	737
9003.9000	1	848	9025.1190 S	66361	1365
9004.1000 S	293928	8028	9025.1910 S	22292	1212
9004.9000 S	105440	2715	9025.1990 S	12660	1182
9005.1000 S	16722	1551	9025.8090 S	6582	583
9005.8000 S	787	362	9025.9000	1	597
9006.3000 S	12	483	9026.1010 S	1992	4664
9006.4010 S	1628	598	9026.1090 S	9051	5471
9006.5110 S	1611	601	9026.2019 S	3521	1145
9006.5310 S	7106	2513	9026.2090 S	10958	3971
9006.5910 S	557	713	9026.8010 S	359	1408
9006.5990 S	38	592	9026.8090 S	1626	3415
9006.6100 S	391	211	9026.9000	14	9316
9006.9110	1	318	9027.1010 S	781	3323
9006.9190	3	498	9027.1090 S	117	978
9006.9900	1	604	9027.2010 S	132	1417
9007.9110	2	303	9027.2090 S	37	625
9007.9200	0	523	9027.3010 S	37	3108
9008.1000 S	118	210	9027.3090 S	10	698
9008.2000 S	93	1353	9027.5010 S	49	576
9008.3001 S	490	1300	9027.5090 S	252	584
9008.3009 S	213	1499	9027.8010 S	365	5474
9008.9000	3	1533	9027.8090 S	512	2001
9009.1100 S	487	6925	9027.9000	10	9054
9009.1200 S	586	11874	9028.2000 S	2128	555
9009.2100 S	1002	17688	9028.3000 S	8009	4778
9009.9000	59	15760	9028.9000	0	531
9010.1000 S	68	7962	9029.1010 S	274	488
9010.4900 S	3	588	9029.1090 S	793	595
9010.5000 S	23	1565	9029.2020 S	615	404
9010.6000	5	595	9029.2090 S	499	547
9010.9000	5	2225	9029.9000	1	546
9011.1000 S	17	514	9030.1000 S	42	1402
9011.8000 S	164	586	9030.2000 S	70	1261
9011.9000	0	497	9030.3100 S	2790	1633
9013.1000	1	2279	9030.3900 S	6606	4110
9013.2000	1	946	9030.4000 S	204	1894
9013.8000	4	11186	9030.8300 S	78	2393
9013.9000	1	622	9030.8900 S	245	2510
9014.1010 S	54	1169	9030.9010	0	446
9014.1090	2	1882	9030.9090	2	1946
9014.2010	0	1220	9031.1090 S	61	243
9014.2090	0	303	9031.2010 S	53	1374
9014.8010 S	1937	1652	9031.2090 S	4	222
9014.8020 S	36	2099	9031.4100 S	13	208
9014.8030	1	1614	9031.4900 S	277	452
9014.8090	3	1096	9031.8019 S	1062	65326
9014.9010	2	2684	9031.8090 S	9427	7088
9014.9090	2	2392	9031.9000	10	4821
9015.2010	1	928	9032.1010 S	27760	1554
9015.3010	1	592	9032.1090 S	73390	4634
9015.3090	0	237	9032.2010 S	640	231
9015.4010	1	1417	9032.2090 S	1302	695
9015.4090	1	702	9032.8100 S	246	947
9015.8010	0	504	9032.8910 S	1413	2347
9015.8090	1	1233	9032.8990 S	2127	3591
9015.9010	7	5151	9032.9000	6	5330
9015.9090	0	980	9033.0000	4	4202
9016.0010 S	125	450	KAP.90		538422
9017.3000	2	990	9101.1100 S	169	625
9017.8010	1	353	9101.1200 S	135	703
9017.8090	13	2007	9101.1900 S	176	535
9017.9000	1	456	9102.1100 S	14771	1969
9018.1100	0	352	9102.1900 S	36062	3497
9018.1200	0	516	9102.2900 S	7806	1153
9018.1900	12	13204	9102.9100 S	14692	858
9018.2000	9	1373	9105.1100 S	19637	711
9018.3100	24	2081	9105.1900 S	11039	326
9018.3200	2	320	9105.2100 S	3480	200
9018.3900	67	14481	9105.9100 S	5258	363
9018.4100	6	4946	9106.9000 S	6752	492
9018.4900	13	6848	9107.0000 S	8310	769
9018.5000	4	2230	9113.9000	1	1121
9018.9000	141	61291	9114.9000	1	638
9019.1000	11	1110	KAP.91		15401
9019.2000	4	2588	9201.1000 S	119	1239
9020.0000	27	7870	9202.9000 S	1908	1270
9021.1100	1	3144	9205.1000 S	236	1467
9021.1900	5	4208	9205.9009 S	1107	604
9021.2100	1	561	9206.0001 S	1027	384
9021.2900	1	1988	9206.0009 S	1873	221
9021.3000	3	3460	9207.1002 S	1222	1478
9021.4000	0	6462	9207.1003 S	113	683
9021.5000	0	2204	9207.1009 S	45	258
9021.9000	9	6287	9207.9001 S	663	754
9022.1200	2	1950	9209.3000	1	342
9022.1300	0	201			

TABELL 10 (FORTS.). INNFORSEL. VIKTIGERE VARER GRUPPERT ETTER DET HARMONISERTE SYSTEM (HS)
 IMPORTS OF PRINCIPAL COMMODITIES ACCORDING TO THE HARMONIZED SYSTEM (HS)

VARENR.	JANUAR 1996		VARENR.	JANUAR 1996	
	MENGE	VERDI		MENGE	VERDI
	TONN	1000 KR.		TONN	1000 KR.
9209.9200	1	288	9506.1901	P 23193	852
9209.9400	2	436	9506.1909	4	530
9209.9900	5	997	9506.2900	5	493
KAP.92		11578	9506.3100	1	288
9302.0000	S 321	885	9506.3200	3	276
9303.2002	S 100	233	9506.3900	1	208
9303.2009	S 93	308	9506.5900	3	216
9303.3001	S 130	322	9506.6200	20	1904
9303.3002	S 523	2055	9506.6909	10	470
9305.1000	0	278	9506.7000	P 23786	2024
9305.2100	16	346	9506.9100	198	9656
9305.2900	1	404	9506.9909	60	2978
9305.9010	1	635	9507.1000	13	1789
9305.9090	3	3434	9507.2000	13	1658
9306.3000	120	14567	9507.3000	6	1279
9306.9000	99	33493	9507.9000	15	2172
9307.0000	0	347	9508.0000	6	842
KAP.93		58093	KAP.95		103318
9401.2003	38	1756	9602.0000	2	356
9401.2008	18	1907	9603.1000	7	363
9401.3009	77	3512	9603.2100	12	1715
9401.4009	27	919	9603.2900	17	1564
9401.5000	24	961	9603.3000	10	1224
9401.6104	354	15513	9603.4000	133	10598
9401.6106	448	23840	9603.5000	15	1291
9401.6108	60	3427	9603.9000	70	4489
9401.6901	88	1641	9606.1000	3	432
9401.6902	57	2075	9606.2100	1	493
9401.6909	40	1895	9606.2900	1	280
9401.7109	21	1772	9607.1900	5	706
9401.7901	29	596	9607.2000	4	261
9401.7909	35	1098	9608.1000	22	3953
9401.8009	59	2247	9608.2000	11	1632
9401.9009	160	7067	9608.3100	8	1276
9402.1000	9	1171	9608.3900	4	553
9402.9000	49	5925	9608.4000	1	305
9403.1001	11	380	9608.5000	3	270
9403.1002	10	456	9608.9900	1	218
9403.1009	137	5005	9609.1000	12	1012
9403.2001	186	5633	9609.9000	5	429
9403.2009	493	18191	9610.0000	14	762
9403.3000	838	32791	9611.0000	6	1935
9403.4000	1140	24643	9612.1000	S 119830	5460
9403.5000	280	8858	9613.1000	10	1481
9403.6001	468	5042	9615.1100	2	346
9403.6002	83	2697	9615.1900	2	564
9403.6003	547	13990	9615.9090	1	275
9403.6009	1652	52822	9617.0000	56	3354
9403.7000	57	1664	9618.0010	4	459
9403.8000	49	943	KAP.96		49022
9403.9000	998	21953	9701.1000	1	1093
9404.1000	50	1320	9703.0000	1	202
9404.2109	66	3120	9706.0000	4	1034
9404.2900	32	1955	KAP.97		2562
9404.3000	S 10639	1378			
9404.9001	11	1501			
9404.9004	32	2472			
9404.9005	4	287			
9404.9006	63	4628			
9405.1000	335	25631			
9405.2000	80	7153			
9405.4000	164	15041			
9405.5000	24	1270			
9405.6000	32	4554			
9405.9100	29	1533			
9405.9200	21	1210			
9405.9900	63	6379			
9406.0010	46	307			
9406.0021	264	3881			
9406.0029	195	3742			
9406.0091	273	3826			
9406.0099	39	1001			
KAP.94		364895			
9501.0000	26	1075			
9502.1000	63	4206			
9502.9100	5	610			
9502.9900	8	769			
9503.1000	1	576			
9503.2000	10	1219			
9503.3000	23	2954			
9503.4100	15	1268			
9503.4900	15	1095			
9503.6000	23	824			
9503.7000	97	7142			
9503.8000	16	919			
9503.9000	347	17191			
9504.1000	16	6308			
9504.2000	7	435			
9504.3000	61	8326			
9504.4000	S 46092	356			
9504.9000	58	4131			
9505.1000	4	446			
9505.9000	91	5015			
9506.1101	P 2471	1051			
9506.1103	P 27071	4649			
9506.1109	11	2503			
9506.1200	15	2037			

TABELL 11. UTFØRSEL. VIKTIGERE VARER GRUPPERT ETTER DET HARMONISERTE SYSTEM (HS)

EXPORTS OF PRINCIPAL COMMODITIES CLASSIFIED ACCORDING TO THE HARMONIZED SYSTEM (HS)

TEKSTEN TIL DE VARENUMMER SOM ER GITT I TABELLEN, FINNES I STATISTISK VAREFORTEGNELSE FOR UTENRIKS-HANDELEN 1996, UTGITT I SERIEN NORGES OFFISIELLE STATISTIKK OG KAN FÅS VED HENVENDELSE TIL BYRÅET. VAREFORTEGNELSEN ER OGSÅ INNARBEIDD I TOLLTARIFFEN, UTGITT AV TOLL- OG AVGIFTS-DIREKTORATET. DEN ER TIL SALGS I BOKHANDELEN.

THE DESCRIPTIONS OF THE COMMODITY NUMBERS IN THE TABLE ARE GIVEN IN THE COMMODITY LIST FOR EXTERNAL TRADE STATISTICS, PUBLISHED BY THE CENTRAL BUREAU OF STATISTICS.

A COPY MAY BE OBTAINED FROM THE BUREAU.

MENGDENHET

.. = OPPGAVE MANGLER
S = STYKKER
P = PAR
TG = 1000 GRAM
TL = 1000 LITER
U = KUBIKKETER
TU = 1000 KUBIKKETER
B = BRUTTO REG. TONN
Z = MWH (MEGAWATTTIME)
V = KVADRATMETER

QUANTITY UNIT

NOT AVAILABLE
NUMBER, PIECES, HEADS
PAIRS
1000 GRAMMES
1000 LITRES
CUBIC METRES
1000 CUBIC METRES
GROSS TONS
MWH (MEGA WATT HOURS)
SQUARE METRES

OMFANG: VARER SOM I DEN AKTUELLE MÅNED ELLER I GJENNOMSNITT HITTIL I ÅR HAR EN VERDI PÅ KR. 200 000 ELLER MER.

COVERAGE: COMMODITIES WHICH IN THE LAST MONTH OR AS AN AVERAGE DURING THE YEAR HAVE A VALUE OF NOK 200 000 OR MORE.

VARENR. COMMODITY CODE	1996		VARENR. COMMODITY CODE	1996	
	JANUAR MENGDEN QUANTITY TONN	VERDI VALUE 1000 KR.		JANUAR MENGDEN QUANTITY TONN	VERDI VALUE 1000 KR.
0000.0032	29	3163	0305.1000	33	2368
0000.0099	42	2739	0305.3003	224	1562
KAP.00		5902	0305.3004	383	12439
0101.1919 S	10	424	0305.3005	46	1442
0106.0099	0	363	0305.3006	36	1020
KAP.01		894	0305.4100	109	9408
0206.2900	20	635	0305.4200	68	846
KAP.02		1281	0305.4900	65	5082
0301.9200	8	623	0305.5102	14	1235
0301.9909	24	1119	0305.5103	296	27118
0302.1101	25	672	0305.5104	22	1980
0302.1201	11454	316568	0305.5107	5258	202479
0302.1209	5	305	0305.5902	44	1148
0302.1901	11	500	0305.5903	2404	63091
0302.2101	40	894	0305.5905	1318	41939
0302.2102	12	834	0305.5906	1151	46205
0302.2200	48	615	0305.5908	37	769
0302.2900	23	1016	0305.6101	189	860
0302.4001	10515	19018	0305.6103	1067	4463
0302.4009	1356	2625	0305.6109	1907	8282
0302.5000	1302	16220	0305.6200	6247	134025
0302.6200	1712	12744	0305.6902	239	3328
0302.6300	2375	17306	0305.6909	27	344
0302.6400	18	286	0306.1200	5	270
0302.6501	112	1527	0306.1301	443	17983
0302.6903	503	5647	0306.1302	24	970
0302.6904	69	893	0306.1309	10	381
0302.6906	15	646	0306.1400	11	231
0302.6909	91	1392	0306.1900	20	799
0303.2101	204	5482	0306.2300	104	3884
0303.2109	6	249	0306.2900	36	1954
0303.2201	1473	38441	0307.2901	18	1115
0303.2209	45	1500	0307.2909	78	4526
0303.3101	521	12293	0307.3900	112	929
0303.3102	19	475	0307.4900	7	229
0303.5001	13358	48221	0307.6000	1	220
0303.5003	15616	51764	0307.9900	2	355
0303.5009	12816	43472	KAP.03		1689834
0303.6000	1949	17960	0405.1000	20	300
0303.7200	1901	17931	0406.1000	433	5939
0303.7300	907	5310	0406.3000	32	994
0303.7401	13985	75762	0406.9000	2078	42813
0303.7402	1776	14112	0407.0019	37	433
0303.7901	16	222	0408.9900	193	366
0303.7902	194	2004	KAP.04		51010
0303.7909	2030	9969	0511.9111	1196	874
0303.8000	84	815	0511.9113	1990	1959
0304.1001	143	2944	0511.9192	43	448
0304.1002	419	8963	0511.9199	0	1323
0304.1003	342	5778	KAP.05		5427
0304.1004	897	4198	0604.1000	16	529
0304.1005	515	22539	KAP.06		1004
0304.1008	38	1200	KAP.07		245
0304.2002	1661	36512	0805.2090	43	287
0304.2003	5860	143341	KAP.08		573
0304.2004	1470	22980	0901.1100	21	400
0304.2005	5405	26428	0901.9000	19	352
0304.2006	62	2153	KAP.09		1108
0304.2007	37	893			
0304.2008	752	43391			
0304.2009	425	4786			
0304.9000	492	9418			

TABELL 11 (FORTS.). UTFØRSEL. VIKTIGERE VARER GRUPPERT ETTER DET HARMONISERTE SYSTEM (HS)
EXPORTS OF PRINCIPAL COMMODITIES ACCORDING TO THE HARMONIZED SYSTEM (HS)

VARENR.	JANUAR 1996		VARENR.	JANUAR 1996	
	MENGDE	VERDI		MENGDE	VERDI
	TONN	1000 KR.		TONN	1000 KR.
KAP.10		119	2207.1090 TL	705	2751
KAP.11		165	2208.9003 TL	51	1698
1209.9900	4	641	KAP.22		7146
1212.2090	256	1405	2301.2010	8987	35944
KAP.12		2155	2301.2090	203	860
KAP.13		180	2304.0010	15483	26265
KAP.14		12	2309.1011	110	569
1504.1011	30	221	2309.1091	53	318
1504.1091	119	3206	2309.9040	508	4574
1504.1093	70	736	2309.9090	717	15519
1504.2031	3543	14570	KAP.23		84189
1507.9090	175	1262	2401.1000	58	2019
1516.1020	4815	28585	2402.2000	2	299
1516.1099	40	222	2403.1000	233	3068
1517.1021	248	1583	KAP.24		5592
1520.0009	136	994	2504.1000	379	719
KAP.15		52672	2506.1001	563	485
1601.0000	41	1340	2514.0000	664	1697
1602.5000	28	944	2515.1100	710	2125
1602.9000	20	819	2515.1200	127	273
1603.0020	17	1123	2516.1100	393	734
1603.0099	4	493	2516.1200	92	266
1604.1101	5	469	2516.9001	14446	35453
1604.1109	101	5717	2516.9009	25979	1227
1604.1204	22	469	2517.1000	145095	6378
1604.1205	375	3046	2517.4100	6503	1275
1604.1206	517	4341	2517.4900	210667	17343
1604.1301	194	9778	2518.1001	23338	1831
1604.1500	1445	17747	2518.1002	13504	3174
1604.1902	218	5118	2519.9000	403	676
1604.1903	178	3423	2522.1000	1105	589
1604.1905	50	1130	2522.2000	2830	1379
1604.2001	35	496	2523.1000	59900	10880
1604.2004	630	12282	2523.2100	35900	6767
1604.2005	18	296	2523.2900	2612	677
1604.2006	62	1089	2525.2000	136	907
1604.2009	168	5691	2526.1000	36	465
1604.3002	31	1532	2526.2000	2392	3946
1605.1000	12	395	2529.1000	2692	1485
1605.2001	742	41547	2529.3000	36223	19540
1605.2002	44	3891	KAP.25		121050
1605.2009	27	1698	2601.1100	9330	2703
1605.4000	7	487	2601.1200	99802	20260
1605.9000	33	1581	2601.2000	14974	1073
KAP.16		127515	2603.0000	2802	6942
1702.9099	0	272	2604.0000	4596	9416
1704.9010	21	363	2609.0000	189970	171081
1704.9092	270	5918	2614.0000	28153	11046
1704.9099	20	462	2615.1000	93	1171
KAP.17		7375	2619.0000	:	19946
1806.1000	23	291	2620.9000	117	19656
1806.3100	91	2944	2621.0000	5756	8550
1806.3200	126	3612	KAP.26		271866
1806.9010	242	5993	2701.1100	1384	:
1806.9090	28	1666	2703.0001	114	387
KAP.18		14703	2703.0002	68	2759
1901.9090	23	293	2707.1000	4429	3499
1902.1900	7	295	2709.0000	11414140	9874553
1905.1000	42	475	2710.0012 U	340948	267962
1905.3001	53	640	2710.0016 U	136614	100633
1905.3002	43	1052	2710.0019 U	129653	90658
1905.9010	307	5116	2710.0021 U	38440	37760
1905.9031	48	821	2710.0026 U	236776	213157
1905.9032	130	1663	2710.0027 U	15713	15049
1905.9091	53	609	2710.0029 U	77783	55660
1905.9099	154	3177	2710.0091 U	311043	208010
KAP.19		14492	2710.0095	756	3902
2005.2010	35	403	2710.0099	231	2251
2005.2090	47	844	2711.1200	180878	227072
2005.9009	80	1312	2711.1300	102475	110802
2008.7000	60	261	2711.1400	11855	21930
KAP.20		3993	2711.1900	4109	2628
2103.9010	191	1479	2711.2100 TU	2883489	1583302
2103.9090	71	1957	2712.2000	19	1537
2104.1050	25	1097	2712.9000	443	1507
2104.1090	56	1637	2713.1200	8067	11483
2105.0010	45	886	KAP.27		12840514
2105.0020	53	925	2802.0000	1226	559
2106.9010	13	261	2804.6900	7838	80050
2106.9030	21	522	2805.3000	0	230
2106.9041	17	799	2806.1000	2523	487
2106.9090	306	7482	2807.0000	:	5595
KAP.21		17475	2811.2100	8038	3523
2201.9001 TL	106	679	2811.2200	2755	1772
2202.1000 TL	27	220	2815.1200	:	11235
2202.9090 TL	58	212	2817.0010	325	908
2203.0002 TL	49	266	2819.9000	1	214
2204.1009 TL	14	371	2820.9000	299	831
			2821.1000	85166	10807
			2823.0000	17	253
			2825.5000	420	7961
			2826.1200	:	9032
			2826.9000	0	256
			2827.3300	1095	289

TABELL 11 (FORTS.). UTFØRSEL. VIKTIGERE VARER GRUPPERT ETTER DET HARMONISERTE SYSTEM (HS)
EXPORTS OF PRINCIPAL COMMODITIES ACCORDING TO THE HARMONIZED SYSTEM (HS)

VARENR.	1996		VARENR.	1996	
	JANUAR	1996		JANUAR	1996
	MENGDE	VERDI		MENGDE	VERDI
	TONN	1000 KR.		TONN	1000 KR.
2829.1100	2122	5985	3405.9000	4	228
2833.2900	4492	810	3406.0000	242	4056
2834.2100	7487	2653	KAP.34		53201
2834.2900	:	8375			
2835.2900	274	3127	3501.1000	101	2544
2836.1000	:	893	3506.9100	17	212
2839.1100	:	3351	3506.9900	82	814
2841.2000	124	:	3507.9000	6	234
2844.4000	0	1113	KAP.35		4202
2847.0000	522	1448			
2849.1000	3378	:	3602.0000	:	9186
2849.2000	6052	53348	3603.0010	2	284
2849.9000	675	2790	KAP.36		9505
2851.0000	93	291			
KAP.28		231140	3702.3900	0	234
			3704.0000	3	632
			KAP.37		1531
2903.2100	:	70759			
2909.1100	18	304			
2909.4900	27	1044	3801.3000	8902	22495
2911.0000	146	2037	3801.9000	13	854
2912.2900	64	768	3802.9000	2637	2976
2915.1100	:	254	3803.0001	142	297
2915.2100	685	2822	3803.0009	1346	5620
2915.2400	188	1037	3804.0000	22007	21670
2915.7020	133	1543	3806.9000	646	3013
2915.9010	16	313	3807.0002	334	440
2915.9090	199	2670	3808.2000	354	5641
2916.1910	3	461	3808.3000	31	717
2916.3910	10	1501	3808.9000	20	620
2922.1909	130	16152	3809.9200	292	1583
2922.5000	5	1062	3810.1010	199	1374
2923.2000	141	278	3811.9000	237	3154
2924.1009	43	60572	3812.2000	50	605
2924.2900	114	61473	3813.0000	17	377
2926.2000	:	13214	3814.0000	49	588
2926.9000	:	1483	3815.1200	3	727
2936.2100	8	438	3815.9000	285	3326
2939.1000	0	475	3816.0000	1195	2166
2941.9000	4	9535	3818.0000	0	562
KAP.29		267776	3820.0000	540	4995
			3822.0000	5	23168
3002.1000	0	14415	3823.1190	597	3522
3002.9000	5	7963	3823.1310	80	418
3003.3900	1	1290	3823.1390	404	2118
3003.9000	965	12779	3823.1990	1874	5585
3004.3900	12	857	3823.7090	231	2641
3004.4000	5	242	3824.4000	117	611
3004.5000	34	1903	3824.7909	52	2036
3004.9000	118	24666	3824.9000	130918	69125
3005.1000	13	1818	KAP.38		193989
3005.9002	1	257			
3006.2000	0	378	3901.1000	8781	38589
3006.3000	38	55859	3901.2090	8586	39735
KAP.30		122987	3902.1009	5406	22921
			3902.3000	2506	12422
3101.0000	32	1182	3903.1100	1238	12074
3102.1000	:	1358	3903.1909	0	1326
3102.3000	:	2624	3904.1000	:	24756
3102.6000	:	52589	3904.2100	:	876
3105.2000	:	258169	3904.2200	:	1041
3105.5100	:	19522	3905.1200	:	7233
KAP.31		335444	3905.3000	88	1853
			3906.9000	289	9061
3204.1700	16	897	3907.2001	6	242
3206.1100	:	35967	3907.3000	29	853
3208.1000	248	5500	3907.5000	448	4634
3208.2000	210	5083	3907.9100	:	35941
3208.9000	590	13139	3907.9909	370	13063
3209.1000	255	2868	3908.9000	52	865
3209.9000	110	3265	3909.1000	1267	7611
3211.0000	12	303	3909.2000	1813	21894
3214.1005	17	319	3909.3000	403	6823
3214.1006	106	1679	3909.4009	366	3567
3215.1100	17	301	3909.5009	40	1774
3215.1900	151	4324	3910.0000	5	373
KAP.32		74483	3912.3100	10	219
			3913.9000	3	603
3302.1000	21	353	3915.1000	150	283
3303.0011	2	404	3915.3000	154	262
3305.0090	6	2971	3915.9000	336	1261
3304.1000	2	211	3916.2000	22	521
3304.9910	101	3291	3916.9090	23	835
3304.9990	3	405	3917.1000	16	223
3305.1000	39	899	3917.2100	116	1481
3305.9000	22	1257	3917.2200	85	950
3307.2000	4	477	3917.2300	311	3257
KAP.33		11076	3917.2990	94	1612
			3917.3190	30	1230
3401.1110	15	468	3917.3900	36	515
3402.1100	2680	17364	3917.4000	103	2651
3402.1200	18	213	3918.1009	182	1348
3402.1300	202	1775	3918.9000	13	242
3402.1900	177	1370	3919.1090	4	351
3402.2012	507	6102	3919.9090	17	763
3402.2019	1592	10820	3920.1000	532	6197
3402.9014	42	449	3920.3000	34	1721
3402.9019	49	631	3920.4100	869	11129
3402.9090	911	8202	3920.4200	1188	19621
3403.9900	17	210	3920.5900	11	260
3404.9090	18	225	3920.9900	16	1545

TABELL 11 (FORTS.). UTFØRSEL. VIKTIGERE VARER GRUPPERT ETTER DET HARMONISERTE SYSTEM (HS)
 EXPORTS OF PRINCIPAL COMMODITIES ACCORDING TO THE HARMONIZED SYSTEM (HS)

VARENR.	1996		VARENR.	1996	
	JANUAR	1996		JANUAR	1996
	MENGDE	VERDI		MENGDE	VERDI
	TONN	1000 KR.		TONN	1000 KR.
3921.1109	172	3910	4411.9900	410	1638
3921.1309	13	281	4412.1301	U 92	846
3921.1919	3	334	4412.9900	U 98	415
3921.9020	119	4186	4415.1000	32	261
3921.9090	8	209	4415.2000	122	548
3922.2000	2	374	4416.8090	42	428
3922.9000	2	326	4418.1001	S 4605	7998
3923.1004	316	9551	4418.1002	S 371	573
3923.1006	248	6127	4418.2004	S 2359	3075
3923.2110	276	4728	4418.2005	S 5214	2939
3923.2190	80	1300	4418.2006	S 559	410
3923.2990	109	2995	4418.2009	81	1297
3923.3001	313	6307	4418.3000	V 114281	25046
3923.3002	146	4699	4418.9001	607	5658
3923.5000	45	999	4418.9002	S 970	9330
3923.9004	15	498	4418.9005	S 52	312
3923.9006	62	2215	4418.9007	83	538
3924.1001	9	239	4418.9009	237	4155
3924.1009	67	2840	4421.9009	39	2858
3924.9009	71	1037	KAP.44		219062
3925.1000	7	363			
3925.2009	2	230	KAP.45		22
3925.9002	21	602			
3926.1000	525	7632	4701.0000	14809	44552
3926.3000	92	3390	4702.0000	14217	88504
3926.9091	15	678	4703.2100	6396	:
3926.9094	54	1540	4703.2900	8358	:
3926.9098	364	12881	4704.2100	1326	7791
KAP.39		442018	4704.2900	889	2666
			4705.0000	1471	6138
4001.2900	30	460	4707.2000	163	364
4005.1090	18	307	4707.3000	13974	9427
4009.2000	3	346	4707.9000	1550	1048
4009.3000	41	2779	KAP.47		236180
4009.5000	2	424			
4010.1200	209	5910	4801.0000	71020	:
4010.2900	22	425	4802.4000	2646	15250
4011.1000	S 9445	1901	4802.5200	3758	27415
4012.1000	S 8991	1520	4802.6000	47109	268246
4012.2000	245	1102	4803.0009	1288	9553
4013.1000	38	4570	4804.1100	10568	46967
4016.9300	67	2602	4804.1900	832	4761
4016.9900	15	1061	4804.3100	98	534
KAP.40		25456	4804.3900	1284	9867
			4804.4100	33	268
4101.1000	158	3318	4804.4200	292	2320
4101.2100	441	7358	4804.5100	153	1179
4101.2900	94	1615	4804.5200	562	4642
4102.1000	752	14569	4805.1000	5728	:
4102.2100	5	267	4805.3000	504	5231
4103.9001	101	1015	4805.6000	2677	14533
4104.1010	72	262	4805.8000	1393	5602
4104.1020	38	3265	4806.1000	45	553
4104.3110	36	6006	4806.2000	2289	26504
4104.3910	8	965	4808.1000	86	1083
4104.3990	5	413	4808.9000	57	731
4107.9090	0	233	4810.1100	85	646
4110.0000	36	546	4810.2900	877	5693
KAP.41		40184	4810.3100	63	385
			4810.9100	2232	10882
4202.1209	S 1150	206	4810.9900	15	282
4202.9900	S 5711	427	4811.2900	15	589
4203.1001	S 460	259	4811.3100	2745	24255
KAP.42		2900	4811.3900	452	4441
			4811.9009	19	502
4301.1000	S 88125	18487	4814.9000	2	216
4301.6001	S 50320	37748	4817.1000	305	5744
4301.6002	S 28966	15495	4817.3000	17	236
4301.6009	S 29639	22229	4818.1000	145	1366
4302.1909	5	2852	4818.2000	24	517
KAP.43		97160	4818.3000	18	643
			4818.4000	172	6993
4401.2101	U 1777	497	4819.1000	580	8870
4401.2109	U 1470	1082	4819.2001	42	687
4401.3001	U 5967	1285	4819.2009	190	2521
4402.0000	2075	421	4819.4000	95	3830
4403.2001	U 7288	4590	4819.5091	630	9000
4403.2005	U 20628	6000	4819.5099	15	715
4403.2006	U 16579	5569	4820.3000	96	1886
4403.2009	U 1223	269	4821.1000	38	2346
4404.1000	362	826	4821.9000	2	326
4407.1001	U 324	478	4823.7001	257	3192
4407.1002	U 2423	4146	4823.7009	424	6984
4407.1003	U 7825	10434	4823.9001	2	249
4407.1004	U 49403	61968	4823.9009	1406	4701
4407.1008	U 536	1935	KAP.48		884752
4407.1009	U 2098	3203			
4409.1020	27	856	4901.1001	15	635
4409.1091	U 192	1031	4901.1009	19	747
4409.1092	U 2350	5856	4901.9901	38	1920
4409.2020	13	559	4901.9909	426	13951
4409.2090	29	598	4902.9000	36	2008
4410.1101	U 15219	13961	4905.9900	39	1294
4410.1102	U 9395	2566	4911.1090	196	5678
4410.1103	U 1559	3844	4911.9110	117	2021
4410.1109	U 876	414	4911.9190	9	753
4410.1909	U 1366	1778	4911.9909	21	905
4410.9000	88	735	KAP.49		30614
4411.1900	821	10415			
4411.9100	837	2943	5101.1100	178	1876

TABELL 11 (FORTS.). UTFØRSEL. VIKTIGERE VARER GRUPPERT ETTER DET HARMONISERTE SYSTEM (HS)
 EXPORTS OF PRINCIPAL COMMODITIES ACCORDING TO THE HARMONIZED SYSTEM (HS)

VARENR.	1996		VARENR.	1996		
	JANUAR	VERDI		JANUAR	VERDI	
	MENGDE	1000 KR.		MENGDE	1000 KR.	
	TONN		TONN			
5101.1900	60	463	6203.3200	S	2055	385
5101.2100	263	2979	6203.4209	S	21734	2369
5106.1000	13	837	6204.3300	S	957	232
5106.2000	20	1087	6204.6209	S	10012	839
5109.1001	8	878	6204.6309	S	2579	332
5109.1002	10	1090	6205.2000	S	5426	234
5109.9000	13	1765	6205.3000	S	9236	282
5111.3000	11	2442	6206.4000	S	4361	307
5112.1900	4	1038	6210.1010	S	5265	13889
5112.3000	1	218	6210.4000	S	5292	1622
KAP.51		14954	6211.3300	S	5959	1214
			KAP.62			28325
5207.1000	3	370	6301.2000		1	200
5208.2200	2	248	6302.2100		3	302
5208.5200	2	406	6305.3200		19	361
5209.2200	2	275	6306.2201	S	202	354
5209.2900	10	717	6307.1020		63	1972
5209.3100	4	481	6307.2020		1	608
5209.3200	15	1675	6307.2090		1	203
5209.3900	33	3079	6307.9090		5	935
5209.4300	4	370	6309.0000		182	642
5211.3200	92	7290	KAP.63			7698
KAP.52		15962				
5401.1000	1	239	6401.9210	P	18489	1794
5404.1000	3	263	6401.9290	P	15746	880
5407.1000	103	4631	6402.1990	P	1401	300
5407.4200	13	1712	6403.1200	P	3796	960
5407.8200	3	322	6403.1900	P	2424	529
KAP.54		7986	6403.4000	P	1201	316
			6403.5100	P	1611	453
5507.0000	24	357	6403.5900	P	2910	1065
5511.1000	3	263	6403.9100	P	2143	294
5514.1200	5	430	6403.9900	P	8541	809
5514.2200	6	492	6404.1900	P	3224	344
5515.1390	1	230	6406.1090		4	595
5516.1400	2	418	6406.9909		5	355
5516.9100	4	625	KAP.64			9351
5516.9300	3	204				
KAP.55		4164	6503.0000	S	1250	364
			6505.9000	S	19881	272
5601.1010	60	5158	6506.1000	S	3211	348
5601.2100	16	654	KAP.65			1023
5603.9300	54	2088				
5607.4900	124	3534	KAP.66			49
5607.5000	216	4662				
5607.9090	36	2357	KAP.67			221
5608.1102	4	394				
5608.1103	98	6764	6802.2300		210	368
5608.1104	16	1318	6802.9900		45	916
5608.1109	11	893	6803.0000		1956	3198
5608.1902	10	579	6804.1010		8	229
5608.1909	2	296	6804.2100		1	313
5608.9090	7	689	6804.2200		11	1190
5609.0000	32	2010	6805.2000		163	3202
KAP.56		31812	6806.1000		964	5645
			6806.2000		1262	1018
KAP.57		306	6806.9000		79	992
			6807.1000		267	1332
5806.3200	4	331	6807.9000		225	755
5811.0000	2	362	6809.1100		9316	11350
KAP.58		1073	6809.1900		84	515
			6810.1102		691	624
5903.1091	8	338	6815.2000		250	5893
5903.1099	69	3617	6815.9100		502	3347
5903.2090	31	5407	KAP.68			42610
5903.9090	17	1640				
5907.0090	1	354	6902.2000		222	588
5909.0000	17	1207	6902.9000		84	211
5911.9001	10	775	6903.9000		121	4376
5911.9009	1	322	6904.9000	S	62024	694
KAP.59		14022	6909.1900		0	402
			6909.9000		6	313
6001.2290	21	1831	6910.1001		8	206
6001.9200	30	2491	6910.1002		2	259
6002.9200	13	905	6910.1009		15	326
KAP.60		5424	6910.9000		2	271
			6911.1000		67	3250
6101.1000	S	1484	6911.9000		18	953
6101.3000	S	4143	6914.1000		7	448
6104.4300	S	2287	KAP.69			12773
6104.6300	S	2277				
6107.1100	S	17134	7005.2900		119	1278
6108.2200	S	10328	7006.0000		5	220
6109.1000	S	19393	7007.1900		182	2009
6109.9010	S	14393	7007.2100		106	2120
6110.1000	S	18206	7007.2900		187	2265
6110.2000	S	18066	7008.0000		541	7037
6114.1000		0	7010.9102		1686	4104
6114.3000		12	7010.9103		321	641
6114.9000		1	7010.9109		42	244
6115.1190	S	136880	7010.9201		920	2206
6115.9290	P	93669	7010.9203		279	757
6115.9320	P	6329	7010.9301		848	2027
KAP.61		17789	7010.9303		556	1163
			7010.9400		141	420
6201.9300	S	4038	7013.9990		2	464
6202.1300	S	1907	7019.1100		606	7795
6202.9200	S	1302	7019.1200		19	238
6202.9300	S	505	7019.1900		85	981

TABELL 11 (FORTS.). UTFØRSEL. VIKTIGERE VARER GRUPPERT ETTER DET HARMONISERTE SYSTEM (HS)
 EXPORTS OF PRINCIPAL COMMODITIES ACCORDING TO THE HARMONIZED SYSTEM (HS)

VARENR.	1996		VARENR.	1996	
	JANUAR	1996		JANUAR	1996
	MENGDE	VERDI		MENGDE	VERDI
	TONN	1000 KR.		TONN	1000 KR.
7019.3100	20	530	7308.9001	26	203
7019.3900	144	1966	7308.9002	30	3231
7019.9000	71	1139	7308.9005	6	805
KAP.70		40649	7308.9007	217	5230
7106.1000 TG	258	329	7308.9008	395	5227
7106.9200 TG	7493	8587	7309.0000	44	2246
7108.1200 TG	41	3296	7310.1000	95	1237
7108.1300 TG	95	5033	7310.2100	51	351
7110.1100 TG	123	10561	7310.2900	244	4137
7110.2100 TG	406	10784	7311.0010	7	2211
7110.3100 TG	16	886	7311.0090	149	2065
7112.1000 TG	74	3990	7312.1001	871	10780
7112.9000 TG	4818	5211	7312.1002	13	287
7113.1100 TG	89	389	7312.9000	104	2706
7113.1900 TG	5	357	7315.2000	327	5465
7114.1101 TG	45	382	7315.8200	22	237
7115.1000 TG	204	8344	7315.8900	21	570
7118.9000	58	1454	7316.0000	12	478
KAP.71		60053	7317.0019	21	404
7201.1000	:	12396	7317.0091	85	864
7202.2100	33990	205422	7318.1500	315	5712
7202.2900	523	5122	7318.1600	7	615
7202.3000	16741	81816	7318.1900	17	713
7202.9900	2317	20715	7318.2900	3	352
7204.2100	308	1577	7320.9000	3	328
7204.4900	15635	10328	7321.8209 S	144	451
7207.1100	9934	16511	7321.8500 S	2703	5661
7208.3700	81	257	7321.9000	35	772
7208.4000	38	201	7323.1000	85	1842
7208.5100	447	2036	7323.9320	56	2619
7208.5200	395	1823	7323.9390	7	413
7209.2600	639	3328	7323.9930	12	418
7209.2700	115	577	7323.9990	1	235
7210.1200	8629	38430	7324.1000	18	1742
7210.3000	230	1269	7324.2100	4	331
7210.4900	477	2598	7325.1000	1609	26291
7211.1300	1260	5039	7325.9900	529	9650
7211.1400	129	681	7326.1900	0	256
7211.1900	238	1027	7326.2000	12	498
7211.2900	586	2944	7326.9000	475	15522
7211.9000	125	669	KAP.73		200060
7212.1000	768	2600	7403.1100	3288	54982
7212.2000	225	1135	7403.1900	19	299
7212.3000	541	3025	7403.2100	126	873
7212.4000	33	204	7404.0000	824	5716
7213.1000	1004	2417	7407.2190	385	6512
7213.9100	2324	5207	7412.2000	74	6299
7213.9900	349	794	7413.0000	3	436
7214.1000	104	607	7415.3200	4	398
7214.2000	8168	17332	7418.2000	20	3000
7216.3100	17	295	7419.9100	12	497
7216.3300	5161	14142	7419.9900	200	5747
7216.4000	101	532	KAP.74		85173
7216.5000	9824	37282	7502.1000	5399	283242
7217.1000	343	1368	7503.0000	23	319
7217.2000	438	2059	KAP.75		283566
7217.9000	45	790	7601.1000	25178	309866
7218.1000	15	511	7601.2001	57109	746747
7219.3300	115	1820	7602.0000	1581	8343
7219.9000	18	270	7604.1000	14	605
7220.9000	49	1024	7604.2100	13	294
7222.2000	7	201	7604.2900	1671	47111
7222.3000	41	1764	7605.1100	3710	48635
7229.9000	54	301	7605.1900	559	8069
KAP.72		681332	7605.2100	154	3983
7304.1000	104	1489	7606.1190	3524	57686
7304.2100	176	721	7606.1290	5737	111602
7304.2900	242	2456	7606.9200	724	12235
7304.3110	43	2908	7607.1100	15	2488
7304.3910	38	379	7607.1900	13	2900
7304.3990	90	871	7607.2000	42	1423
7304.4110	16	236	7608.1000	24	519
7304.4910	6	381	7608.2000	144	3345
7304.4990	4	367	7609.0000	3	914
7304.5110	43	1940	7610.1009	35	2542
7304.9010	606	3008	7610.9002	21	515
7304.9090	84	1003	7610.9004	59	2051
7305.9090	47	498	7610.9009	68	3130
7306.2000	8	261	7612.1000	14	726
7306.3019	:	1825	7612.9003	37	1335
7306.3090	:	4642	7612.9009	201	4827
7306.4010	1397	7496	7613.0000	7	395
7306.4090	19	277	7614.1000	74	1334
7306.6010	:	9591	7614.9000	745	12807
7306.6090	:	5113	7615.1100	38	1354
7306.9090	14	356	7615.1901	7	361
7307.1100	26	343	7616.1000	47	2030
7307.2100	14	995	7616.9900	169	8872
7307.2200	14	383	KAP.76		1409664
7307.2300	3	311	7802.0000	1089	473
7307.2900	20	3168	KAP.78		620
7307.9200	3	438	7901.1100	5832	39104
7307.9900	193	5564	7901.1200	2739	18282
7308.1000	917	10218	7901.2000	697	5458
7308.2000	29	560	7903.1000	927	10149
7308.3009	38	4565			
7308.4000	65	1137			

TABELL 11 (FORTS.). UTFØRSEL. VIKTIGERE VARER GRUPPERT ETTER DET HARMONISERTE SYSTEM (HS)
 EXPORTS OF PRINCIPAL COMMODITIES ACCORDING TO THE HARMONIZED SYSTEM (HS)

VARENR.	JANUAR 1996		VARENR.	JANUAR 1996	
	MENGDE	VERDI		MENGDE	VERDI
	TONN	1000 KR.		TONN	1000 KR.
7903.9000	102	418	8419.5000 S	615	4629
7907.0000	53	1404	8419.6000 S	1	693
KAP.79		74915	8419.8100 S	47	651
8007.0000	1	257	8419.9000	16	945
KAP.80		318	8420.9100	13	775
8104.1100	:	21429	8421.1990 S	7	626
8104.1900	:	28046	8421.2100 S	147	965
8104.9010	2	521	8421.2900 S	718	1373
8104.9090	1	591	8421.3900 S	364	14715
8105.1000	238	100704	8421.9110	2	312
8108.9000	13	1637	8421.9190	1	435
8111.0000	116	367	8421.9900	8	2393
KAP.81		153448	8422.1100 S	480	1201
8201.1000 S	5470	247	8422.4000 S	11	1743
8202.9100	2	202	8422.9000	7	809
8205.4000	2	372	8423.9000	1	728
8205.5100	1	391	8424.1001 S	11	282
8205.5900	14	925	8424.1009 S	1798	1271
8205.9000	2	316	8424.2001 S	149	446
8207.1301	5	839	8424.2009 S	27	483
8207.1309	49	2829	8424.3009 S	16	232
8207.1909	3	238	8424.8100 S	4	320
8207.3000	18	1173	8424.8900 S	3421	14917
8207.7000	1	409	8424.9010	4	853
8207.8009	4	1779	8424.9030	6	1284
8207.9009	5	890	8424.9090	4	660
8208.2000	45	3650	8425.1109 S	91	1304
8208.3000	0	239	8425.1900 S	14	617
8211.1000	1	215	8425.3100 S	45	1440
8211.9209	1	322	8425.3900 S	346	18441
8211.9400	0	308	8425.4900 S	511	492
KAP.82		17623	8426.1100 S	33	8862
8301.4001	0	249	8426.1900 S	37	15169
8301.4009	30	7060	8426.2000 S	8	4975
8301.6000	54	7551	8426.3000 S	13	14134
8302.1001	58	2842	8426.4900 S	1	800
8302.4100	100	13248	8426.9900 S	18	8439
8302.4200	89	4297	8427.1010 S	8	455
8302.4900	18	1342	8427.1090 S	5	271
8303.0000	160	8036	8427.2010 S	7	4106
8310.0000	1	331	8427.9000 S	941	210
KAP.83		46243	8428.1009 S	59	512
8402.1900 S	8	2844	8428.2000 S	33	2107
8407.2900 S	5	212	8428.3900 S	7	4512
8408.1001 S	10	278	8428.5000 S	7	216
8408.1009 S	5	725	8428.9099 S	368	4983
8408.2000 S	33	446	8429.1100 S	2	217
8408.9000 S	23	37245	8429.2000 S	5	300
8409.9100	50	8681	8429.5102 S	12	2832
8409.9900	216	40053	8429.5201 S	7	1607
8410.9000	15	26487	8429.5919 S	7	1489
8411.2100 S	1	575	8429.5990 S	3	365
8411.9100	7	24861	8430.2009 S	97	3115
8411.9990	3	4967	8430.4100 S	2	285
8412.2100 S	321	1635	8430.4900 S	14	282
8412.2900 S	61	2475	8430.6900 S	7	6604
8412.3100 S	54	1038	8431.1000	292	23230
8412.9010	65	4835	8431.2010	38	1678
8412.9090	5	2716	8431.3190	52	2668
8413.1100 S	12	290	8431.3990	33	1544
8413.1900 S	24	945	8431.4120	59	2512
8413.3000 S	5302	51953	8431.4190	21	1259
8413.4000 S	2	500	8431.4300	270	42933
8413.6000 S	223	4123	8431.4920	52	2075
8413.7000 S	112	27798	8431.4930	75	7278
8413.8100 S	211	7240	8431.4990	25	1880
8413.9100	58	13120	8432.1000 S	499	23307
8414.1000 S	191	1692	8432.2100 S	24	469
8414.2000 S	287	310	8432.2901 S	28	1063
8414.3009 S	85	1232	8432.2909 S	27	813
8414.4000 S	13	282	8432.3001 S	43	2848
8414.5100 S	862	944	8432.8000 S	16	3406
8414.5900 S	713	1548	8432.9000	616	17848
8414.6000 S	326	1840	8433.1100 S	3791	7223
8414.8001 S	60	3170	8433.3001 S	3	907
8414.8009 S	126	2331	8433.3009 S	95	4512
8414.9000	74	13059	8433.4000 S	29	1271
8415.8209 S	13	897	8433.5300 S	10	1823
8415.8300 S	131	2361	8433.6000 S	3	440
8415.9009	16	2927	8433.9090	17	535
8416.9000	3	823	8434.2000 S	5	1385
8417.1000 S	2	601	8434.9010	1	266
8417.8000 S	16	3097	8434.9020	2	442
8417.9000	7	1414	8436.8000 S	8	888
8418.1009 S	120	291	8436.9900	4	423
8418.2109 S	103	326	8437.9000	14	249
8418.3009 S	768	426	8438.1000 S	1	360
8418.4009 S	75	216	8438.4000 S	2	440
8418.5009 S	1607	7830	8438.8001 S	3	352
8418.6909 S	60	861	8438.8005 S	23	7552
8418.9109	5	303	8438.8009 S	5	544
8418.9909	153	4834	8438.9000	35	3109
8419.2000 S	103	1170	8439.3000 S	1	904
8419.3900 S	25	713	8439.9100	81	8470
8419.4000 S	2	367	8439.9900	51	3830
			8441.3000 S	9	4643
			8441.8000 S	16	404
			8441.9000	60	6245
			8442.5000	21	1149
			8443.1100 S	4	1710

TABELL 11 (FORTS.). UTFØRSEL. VIKTIGERE VARER GRUPPERT ETTER DET HARMONISERTE SYSTEM (HS)
 EXPORTS OF PRINCIPAL COMMODITIES ACCORDING TO THE HARMONIZED SYSTEM (HS)

VARENR.	JANUAR 1996		VARENR.	JANUAR 1996			
	MENGDE	VERDI		MENGDE	VERDI		
	TONN	1000 KR.		TONN	1000 KR.		
8443.1900	S	8	685	8501.2000	S	277	470
8443.2900	S	2	471	8501.3101	S	111	641
8443.6000	S	10	977	8501.3109	S	31	375
8443.9090	S	7	967	8501.5109	S	6	247
8446.2100	S	8	2361	8501.5301	S	7	270
8447.9000	S	8	1188	8501.5302	S	28	336
8448.4900	S	1	450	8501.5309	S	29	710
8449.8000	S	2	12480	8501.6100	S	83	1573
8450.1100	S	208	807	8501.6200	S	27	864
8452.9000	S	4	341	8501.6300	S	8	404
8454.3000	S	4	6838	8501.6400	S	4	354
8459.3900	S	6	1039	8502.2000	S	7	424
8459.6900	S	3	621	8502.3900	S	50	213
8460.9000	S	11	315	8503.0000	S	24	1968
8461.9000	S	4	894	8504.1000	S	594	257
8462.1000	S	36	1188	8504.2100	S	62	734
8462.2900	S	3	652	8504.2200	S	27	913
8462.9100	S	2	1003	8504.2300	S	5	16656
8462.9900	S	80	1235	8504.3100	S	371786	26723
8464.1000	S	9	1540	8504.3200	S	59	659
8465.9100	S	97	1269	8504.3300	S	19	259
8465.9200	S	18	370	8504.3400	S	3	386
8465.9590	S	6	3919	8504.4010	S	21093	6059
8465.9900	S	212	1413	8504.4091	S	19	227
8466.9100	S	1	234	8504.4099	S	36350	8274
8466.9200	S	100	1281	8504.9010	S	14	1372
8466.9500	S	7	2482	8504.9020	S	5	380
8466.9400	S	3	2118	8504.9090	S	1	567
8468.8000	S	76	6925	8505.9009	S	0	217
8468.9000	S	1	223	8506.1001	S	32813	213
8470.2900	S	319	509	8506.1009	S	529306	3957
8470.9020	S	413	16368	8506.5000	S	324	432
8471.1000	S	35	637	8506.8000	S	984	248
8471.3000	S	186	3080	8507.1000	S	1204	398
8471.4100	S	189	2168	8507.2000	S	5348	6626
8471.4900	S	1587	10862	8507.3000	S	4665	538
8471.5000	S	284	5537	8507.8000	S	746	1119
8471.6001	S	52	1321	8507.9009	S	1	207
8471.6002	S	129	494	8508.1000	S	1358	871
8471.6003	S	104	1335	8508.2001	S	6089	3444
8471.6009	S	737	1938	8508.2009	S	337	389
8471.7000	S	25678	54668	8508.8002	S	715	525
8471.8000	S	1147	1095	8508.8009	S	724	555
8471.9000	S	1641	13896	8508.9000	S	56	4628
8472.1000	S	25	211	8509.1000	S	1106	2465
8473.2900	S	18	7605	8509.8000	S	1095	273
8473.3000	S	72	59082	8509.9000	S	7	1146
8473.4000	S	2	741	8510.1000	S	714	247
8473.5000	S	4	3116	8511.1000	S	7044	304
8474.3109	S	9	796	8511.4000	S	3359	1119
8474.8000	S	18	331	8511.8000	S	737	268
8474.9090	S	136	1999	8511.9000	S	3	214
8476.9000	S	0	284	8512.2000	S	2	917
8477.1000	S	2	2557	8513.1000	S	2	404
8477.8000	S	4	392	8514.2090	S	15	5583
8477.9000	S	58	2795	8514.9010	S	2	676
8479.1090	S	16	2686	8514.9020	S	1	1069
8479.8100	S	9	2937	8514.9090	S	1	383
8479.8200	S	23	1475	8515.3900	S	366	1274
8479.8901	S	52	9335	8515.9000	S	4	744
8479.8909	S	221	21725	8516.1001	S	654	1638
8479.9010	S	9	434	8516.1002	S	28874	5775
8479.9090	S	232	14057	8516.2901	S	39539	16792
8480.3000	S	10	645	8516.2902	S	7593	2393
8480.4900	S	56	819	8516.2909	S	2908	1298
8480.7100	S	39	7908	8516.6002	S	2982	6319
8480.7900	S	4	1376	8516.6003	S	678	1866
8481.1091	S	4	477	8516.6005	S	349	447
8481.1099	S	1	335	8516.6009	S	562	995
8481.2010	S	11	940	8516.8000	S	10113	1136
8481.2091	S	47	6445	8516.9009	S	79	3388
8481.3010	S	63	4161	8517.1100	S	649	1037
8481.3091	S	1	2091	8517.1900	S	2709	3622
8481.3092	S	1	223	8517.3001	S	153	980
8481.3099	S	1	245	8517.3002	S	176	1310
8481.4091	S	1	273	8517.3009	S	334	1870
8481.4092	S	2	917	8517.5000	S	11289	66637
8481.8091	S	2	408	8517.8000	S	1794	2139
8481.8092	S	6	297	8517.9091	S	19	31120
8481.9010	S	1	310	8517.9099	S	13	11820
8481.9090	S	27	3620	8518.1000	S	58072	630
8482.1000	S	1	293	8518.2100	S	6006	1949
8483.1010	S	1	487	8518.2200	S	973	484
8483.1090	S	9	611	8518.2900	S	26562	2386
8483.2000	S	6	693	8518.4000	S	179	437
8483.3000	S	7	1287	8518.5000	S	157	701
8483.4001	S	73	6894	8518.9019	S	1	309
8483.4009	S	10	1424	8518.9090	S	0	848
8483.5090	S	66	6884	8519.9300	S	108	396
8483.9000	S	15	2185	8519.9901	S	190	266
8484.1000	S	0	277	8521.1001	S	294	432
8484.9000	S	1	356	8521.9000	S	59	306
8485.1001	S	7	1032	8522.9000	S	4	732
8485.1002	S	87	8233	8523.1304	S	6852	552
8485.1009	S	43	3093	8523.1305	S	7521	324
8485.9010	S	2	1976	8523.1308	S	5158	310
8485.9090	S	182	15792	8524.3200	S	237790	5014
KAP.84			1077909	8524.5301	S	79667	2141
8501.1000	S	265	385	8524.9100	S	2	1568
				8524.9900	S	16	7862

TABELL 11 (FORTS.). UTFØRSEL, VIKTIGERE VARER GRUPPERT ETTER DET HARMONISERTE SYSTEM (HS)
 EXPORTS OF PRINCIPAL COMMODITIES ACCORDING TO THE HARMONIZED SYSTEM (HS)

VARENR.	1996		VARENR.	1996			
	JANUAR	1996		JANUAR	1996		
	MENGDE	VERDI		MENGDE	VERDI		
	TONN	1000 KR.		TONN	1000 KR.		
8525.1010	S	241	1545	8704.2202	S	3	927
8525.2001	S	8004	24405	8704.2209	S	26	3564
8525.2009	S	1619	84892	8704.2301	S	30	2535
8525.4000	S	47	249	8704.2302	S	1	550
8526.1000	S	102	941	8704.2309	S	16	2778
8526.9100	S	79	12040	8705.3000	S	1	285
8527.2900	S	103	201	8705.4000	S	1	2622
8527.3109	S	150	438	8706.0010	S	158	468
8527.9000	S	25	248	8706.0099	S	3	930
8528.1201	S	117	212	8708.1000		947	49995
8528.1203	S	120	346	8708.2990		99	10277
8528.1204	S	300	1195	8708.3190		347	28358
8528.1208	S	157	469	8708.3990		1	209
8528.2100	S	41	422	8708.4010		3	338
8528.3000	S	66	212	8708.4090		73	3858
8529.1010		22	6074	8708.5010		16	512
8529.1090		18	1857	8708.5090		55	1118
8529.9010		26	25961	8708.6090		209	8294
8529.9096		1	1717	8708.7090		782	29581
8529.9099		69	7735	8708.9190		3	209
8530.8000		1	297	8708.9290		25	2041
8530.9000		2	1222	8708.9390		91	10596
8531.1000		11	10258	8708.9490		70	15688
8531.8000		2	921	8708.9910		66	2396
8531.9000		15	11183	8708.9990		496	35031
8534.0000		1	2279	8709.9000		19	956
8535.1000		15	1214	8710.0000		1	1139
8535.3000		96	9315	8712.0000	S	4135	6756
8535.9000		1	1542	8713.1000	S	156	1497
8536.1009		1	270	8713.9001	S	43	1100
8536.3005		1	306	8714.2000		5	1670
8536.3009		44	4693	8714.9100		65	2954
8536.4909		0	286	8714.9200		11	529
8536.5091		32	2806	8714.9600		3	253
8536.5092		1	217	8714.9900		18	1070
8536.6190		8	1966	8716.3900	S	30	3061
8536.6900		8	1641	8716.8001	S	5246	1125
8536.9012		1	257	8716.9000		15	1070
8536.9090		10	2760	KAP.87			305589
8537.1009		18	7496	8803.1000		0	354
8537.2000		91	13987	8803.2000		0	396
8538.1000		3	3648	8803.3000		11	18415
8538.9090		109	17190	8803.9000		0	1538
8539.2200		30	2684	KAP.88			20741
8539.2901		5	2146	8901.9002	B	34000	42120
8539.2909		3	743	8901.9004	B	4826	7500
8539.3900		3	541	8903.9102	S	2	1108
8541.1000	S	954420	448	8903.9201	S	34	16504
8541.2100	S	457402	293	8903.9901	S	90	1435
8541.4009	S	59352	1207	8903.9902	S	10	1049
8541.5000	S	6233	625	8906.0001	S	30	13464
8542.1200	S	19471	941	8906.0009	S	5	553
8542.1300	S	505664	2017	8907.9001		61	2531
8542.1900	S	20373	1307	8907.9009		9	511
8542.3000	S	93525	477	KAP.89			87085
8542.4000	S	11108	3794	9001.4000	S	6721	849
8542.5000	S	800	231	9002.1900	S	66	343
8543.2000	S	139	424	9003.1900	S	1383	222
8543.3000	S	2	2962	9004.1000	S	22578	701
8543.8901	S	33	442	9005.1000	S	7	558
8543.8909	S	483	9046	9005.8000	S	81	2059
8543.9000		1	693	9005.9000		0	210
8544.1100		87	4773	9006.4090	S	11	352
8544.2000		117	7605	9008.1000	S	10	380
8544.3000		79	12759	9009.2100	S	307	1733
8544.4100		3	489	9009.9000		14	502
8544.4902		6	364	9010.1000	S	20	727
8544.5100		48	2598	9010.4900	S	9	675
8544.5901		32	2018	9010.9000		0	306
8544.5902		5	296	9011.9000		0	1260
8544.5903		214	8310	9014.1090		1	833
8544.5904		109	5287	9014.8010	S	39	863
8544.5905		3	209	9014.8020	S	12	3719
8544.5909		26	1667	9014.8030		8	8065
8544.6002		30	699	9014.9010		4	4257
8544.7000		25	3288	9014.9090		1	3558
8545.1100		2127	6973	9015.2010		0	455
8546.2001		213	4740	9015.8010		3	3632
8546.9000		6	408	9015.8090		0	245
8547.1002		12	352	9015.9010		0	218
KAP.85			674370	9015.9090		1	1848
8607.9900		5	349	9017.8010		0	747
8609.0009		149	9362	9018.1900		18	28609
KAP.86			9845	9018.4900		0	509
8701.2000	S	15	1124	9018.9000		22	16754
8701.9004	S	9	379	9019.2000		25	7241
8701.9005	S	7	754	9021.2900		0	411
8702.1002	S	15	10276	9021.9000		3	1037
8703.1001	S	56	1448	9022.2100		0	260
8703.2301	S	47	4180	9022.2901	S	7293	1979
8703.2309	S	11	701	9022.3001	S	15	435
8703.3205	S	3	303	9022.9000		1	645
8703.3309	S	1	309	9023.0000		81	22813
8704.1000	S	46	39044	9025.9000		3	4128
8704.2101	S	14	1755	9026.1010	S	57	2830
8704.2102	S	8	992	9026.1090	S	1334	1992
8704.2109	S	13	1060	9026.2090	S	1846	1555
8704.2201	S	11	4618				

TABELL 11 (FORTS.). UTFØRSEL. VIKTIGERE VARER GRUPPERT ETTER DET HARMONISERTE SYSTEM (HS)
 EXPORTS OF PRINCIPAL COMMODITIES ACCORDING TO THE HARMONIZED SYSTEM (HS)

VARENR.	JANUAR 1996		VARENR.	JANUAR 1996	
	MENGDE	VERDI		MENGDE	VERDI
	TONN	1000 KR.		TONN	1000 KR.
9026.8010 S	24	2533	9506.9909	46	2162
9026.8090 S	136	819	9507.9000	39	3202
9026.9000	10	7842	KAP.95		35650
9027.1010 S	50	660	9603.2100	116	19268
9027.3010 S	115	389	9603.2900	14	708
9027.8010 S	145	1404	9606.2100	1	460
9027.8090 S	217	609	9612.1000 S	1863	335
9027.9000	1	1508	9617.0000	2	235
9029.1010 S	1934	1223	KAP.96		22380
9029.1090 S	17	768	9701.1000	0	1700
9029.2020 S	14	393	KAP.97		2084
9029.9000	0	232			
9030.3900 S	38	1062			
9030.9090	0	594			
9031.1010 S	4	500			
9031.2010 S	21	762			
9031.8019 S	220	3486			
9031.8090 S	5150	2506			
9031.9000	4	17749			
9032.1010 S	3759	531			
9032.8910 S	296	14926			
9032.8990 S	64	289			
9032.9000	3	4495			
9033.0000	1	1775			
KAP.90		203074			
9101.2900 S	37	507			
9102.1900 S	552	613			
9102.2100 S	78	2234			
9102.9100 S	161	423			
9107.0000 S	861	315			
KAP.91		5289			
9205.9009 S	13	207			
KAP.92		809			
9303.3002 S	41	226			
9305.2900	1	240			
9305.9090	1	1112			
9306.3000	18	8992			
9306.9000	74	18388			
KAP.93		29050			
9401.1009	47	3621			
9401.2003	25	2050			
9401.3009	151	19639			
9401.5000	2	327			
9401.6104	436	56282			
9401.6106	27	2826			
9401.6108	4	216			
9401.6901	25	372			
9401.6902	32	2876			
9401.7109	10	1150			
9401.7909	3	342			
9401.8009	9	1293			
9401.9009	82	6180			
9402.9000	37	3699			
9403.1001	26	410			
9403.1002	38	994			
9403.1009	27	1190			
9403.2001	817	9164			
9403.2009	59	6605			
9403.3000	43	3094			
9403.4000	42	1534			
9403.5000	30	1358			
9403.6001	30	740			
9403.6002	15	500			
9403.6003	35	1399			
9403.6009	433	20503			
9403.9000	84	3060			
9404.2109	155	6940			
9404.2900	52	2294			
9404.3000 S	1805	822			
9404.9001	12	1893			
9404.9004	88	3765			
9404.9006	34	1455			
9405.1000	221	18874			
9405.2000	71	10753			
9405.4000	66	6201			
9405.6000	6	1036			
9405.9200	4	677			
9405.9900	73	4966			
9406.0010	146	5555			
9406.0021	926	14586			
9406.0029	402	8487			
9406.0091	81	553			
KAP.94		241409			
9502.1000	1	260			
9503.4900	3	436			
9503.7000	5	668			
9503.9000	30	1519			
9504.9000	6	567			
9506.1101 P	1960	1250			
9506.1103 P	2969	1633			
9506.1200	21	2642			
9506.1901 P	10399	1312			
9506.1909	3	891			
9506.3900	0	236			
9506.9100	36	3029			

TABELL 12. SAMHANDELEN MED DE ENKELTE LAND. MILL. KR IMPORTS AND EXPORTS BY COUNTRY. MILLION KRONER

	INNFORSEL - OPPRINNELSES LAND IMPORTS - COUNTRY OF ORIGIN		UTFORSEL - BESTEMMELSES LAND EXPORTS - COUNTRY OF DESTINATION	
	JANUAR		JANUAR	
	1995	1996	1995	1996
I A L T	15 725,9	16 563,9	22 524,1	24 596,7
NORDEN	4 283,9	4 609,9	4 183,5	4 279,6
EFTA	256,3	305,5	243,1	182,7
EU	11 164,0	11 665,4	17 587,4	19 334,1
TIDLIGERE COMECON	555,5	465,1	487,8	605,1
UTVIKLINGS LAND	1 723,5	1 706,9	1 535,3	1 484,4
EUROPA	12 031,3	12 498,2	18 369,6	20 228,8
AD ANDORRA	-	-	0,0	-
AL ALBANIA	0,0	0,0	-	-
AM ARMENIA	-	-	-	-
AT ØSTERRIKE	129,3	167,4	87,7	88,1
AZ ASERBAJDSJAN	-	0,2	-	0,0
BA BOSNIA-HERCEGOVINA	0,0	0,1	0,1	0,4
BE BELGIA	505,4	443,2	616,4	550,6
BG BULGARIA	2,8	5,1	0,8	1,2
BY HVITERUSSLAND	21,7	15,0	0,4	0,9
CH SVEITS	209,0	255,0	156,0	116,0
CZ TSJEKIA	40,6	25,5	25,5	29,0
DE TYSKLAND	1 977,8	2 121,7	2 701,6	2 777,9
DK DANMARK	1 110,4	1 199,4	1 065,0	1 242,1
EE ESTLAND	24,1	17,0	7,6	10,3
ES SPANIA	204,8	258,8	417,3	655,6
FI FINLAND	587,6	636,0	660,5	396,0
FO FÆRØYANE	5,8	6,5	19,1	20,8
FR FRANKRIKE	693,2	651,0	1 600,2	2 556,9
GB STORBRIT. OG N.-IRL.	1 581,1	1 518,0	4 545,3	4 505,2
GE GEORGIA	0,0	-	-	-
GI GIBRAL TAR	-	-	0,3	0,0
GR HELLAS	20,8	16,7	39,8	51,9
HR KROATIA	3,3	1,6	2,8	4,3
HU UNGARN	17,6	20,5	11,6	8,3
IE IRLAND	233,0	272,4	168,9	228,0
IS ISLAND	46,7	50,0	86,5	66,6
IT ITALIA	622,7	749,5	612,0	960,0
KG KIRGISIA	-	-	-	-
KZ KASAKHSTAN	-	-	0,1	0,7
LI LIECHTENSTEIN	0,5	0,5	0,6	0,2
LT LITAUEN	29,2	13,4	17,3	37,5
LU LUXEMBOURG	10,9	8,3	9,3	23,2
LV LATVIA	20,3	63,2	16,3	40,6
MC MONACO	1,3	0,1	1,1	0,4
MD MOLDOVA	-	0,3	-	0,2
MK MAKEDONIA	0,3	1,5	0,4	0,2
MT MALTA	1,0	1,6	1,1	0,5
NL NEDERLAND	776,7	768,3	2 489,7	2 537,5
PL POLEN	85,5	75,3	295,0	296,8
PT PORTUGAL	175,6	136,6	220,2	206,6
RO ROMANIA	6,5	18,6	8,5	3,6
RU RUSSLAND	266,4	193,2	90,2	158,5
SE SVERIGE	2 533,4	2 717,9	2 352,3	2 554,1
SI SLOVENIA	14,0	10,7	1,3	35,7
SK SLOVAKIA	13,1	9,9	4,2	5,2
SM SAN MARINO	-	-	-	-
TJ TADSHIKISTAN	-	-	-	-
TM TURKMENISTAN	-	-	-	-
TR TYRKIA	29,6	39,5	26,2	44,0
UA UKRAINA	27,5	7,7	10,4	12,6
UZ USBEKISTAN	-	-	-	-
VA VATIKANSTATEN	-	-	-	-
XB KANARIØYENE	1,4	0,7	-	0,2
YU JUGOSLAVIA, REST	-	-	-	0,8
AFRIKA	161,4	239,5	159,4	132,9
AD ANGOLA	-	-	2,1	5,0
BF BURKINA FASO	-	-	-	0,1
BI BURUNDI	5,0	1,4	-	0,2
BJ BENIN	-	-	3,8	0,2
BW BOTSWANA	70,9	105,6	-	2,3
CF SENTRALAFRIK. REPUB.	-	-	-	-
CG KONGO	0,4	-	1,6	4,0
CI ELFENBEINSKYSTEN	0,1	0,1	6,0	1,3
CM KAMERUN	-	0,0	0,6	0,5
CV KAPP VERDE	-	-	-	-
DJ DJIBOUTI	0,0	-	0,2	0,7
DZ ALGERIE	-	-	14,1	0,0
EG EGYPT	3,8	5,0	17,0	17,5
EH VEST-SAHARA	-	-	-	-
ER ERITREA	-	-	-	3,9
ET ETIOPIA	-	0,1	2,6	0,9
GA GABON	0,1	-	0,2	1,5
GH GHANA	0,0	0,0	1,7	16,8
GM GAMBIA	-	-	-	0,0
GN GUINEA	0,7	-	9,5	-
GQ EKVATORIAL-GUINEA	-	-	0,0	-
GW GUINEA-BISSAU	-	-	-	-
IO CHAGSØYENE	-	-	-	-
KE KENYA	2,8	5,1	5,6	19,6
KM KOMORENE	-	-	-	-
LR LIBERIA	-	-	63,5	4,1
LS LESOTHO	0,0	-	0,5	0,0
LY LIBYA	-	-	2,2	0,0
MA MAROKKO	49,0	61,6	3,9	9,8
MG MADAGASKAR	0,2	0,1	0,1	0,1
ML MALI	-	0,0	1,0	0,1
MR MAURETANIA	-	0,0	0,0	-

TABELL 12. SAMHANDELEN MED DE ENKELTE LAND. MILL. KR IMPORTS AND EXPORTS BY COUNTRY. MILLION KRONER (FORTS.)

	INNFORSEL - OPPRINNELSES LAND IMPORTS - COUNTRY OF ORIGIN		UTFORSEL - BESTEMMELSES LAND EXPORTS - COUNTRY OF DESTINATION	
	JANUAR		JANUAR	
	1995	1996	1995	1996
MU MAURITIUS	0,3	0,6	0,0	0,3
MW MALAWI	3,7	1,1	-	0,4
MZ MOSAMBIK	0,0	-	0,3	2,1
NA NAMIBIA	-	0,0	0,1	0,4
NE NIGER	-	-	-	-
NG NIGERIA	0,1	0,0	2,0	14,0
RE REUNION	-	-	3,3	0,8
RW RWANDA	-	-	-	0,1
SC SEYCHELLENE	-	-	0,1	0,1
SD SUDAN	0,8	0,5	0,2	-
SH ST. HELENA	-	-	-	-
SL SIERRA LEONE	0,8	-	0,0	0,9
SN SENEGAL	0,0	0,0	0,9	0,7
SO SOMALIA	-	-	-	-
ST SAO TOME OG PRINCIPE	-	-	-	-
SZ SWAZILAND	-	-	0,1	-
TD TCHAD	-	-	-	-
TG TOGO	-	0,0	-	0,0
TN TUNISIA	3,8	5,7	2,0	5,4
TZ TANZANIA	0,0	0,2	1,6	4,5
UG UGANDA	-	-	0,4	0,1
XC CEUTA OG MELILLA	-	-	0,0	-
YT MAYOTTE	-	-	-	-
ZA SØR-AFRIKA	11,5	32,2	8,1	11,1
ZM ZAMBIA	3,5	1,1	0,5	0,4
ZR ZAIRE	0,9	17,6	0,5	2,5
ZW ZIMBABWE	2,8	1,4	3,1	0,3
ASIA	1 790,0	1 627,9	1 006,7	1 119,3
AE ARABISKE EMIRATER	2,5	0,7	19,5	34,2
AF AFGHANISTAN	0,8	0,7	-	0,1
BD BANGLADESH	11,4	10,8	0,5	1,3
BH BAHRAIN	1,4	1,1	7,0	2,5
BN BRUNEI	-	-	0,1	0,1
BT BHUTAN	-	-	-	-
CN KINA	418,0	336,1	59,7	108,0
CY KYPROS	0,2	2,4	2,5	2,1
HK HONG KONG	129,9	119,2	36,0	54,0
ID INDONESIA	32,8	29,8	19,8	16,3
IL ISRAEL	24,7	22,2	35,3	34,8
IN INDIA	52,4	48,9	33,2	28,7
IQ IRAK	-	-	0,1	0,1
IR IRAN	6,4	4,1	5,6	25,4
JO JORDAN	-	0,0	0,7	0,5
JP JAPAN	610,5	528,1	331,1	302,6
KH KAMPUCHEA	1,0	0,4	-	1,0
KP KOREA, DEN DEM. FOLKER	-	-	-	-
KR KOREA, REPUBLIKKEN	141,3	126,4	146,9	100,0
KW KUWAIT	-	-	2,6	4,0
LA LAOS	2,5	2,3	-	0,0
LB LIBANON	0,0	0,3	3,0	15,2
LK SRI LANKA	4,5	3,4	1,5	1,6
MM MYANMAR (TIDL. BURMA)	1,0	0,5	0,3	-
MN MONGOLIA	-	-	0,1	-
MO MACAO	5,4	2,6	1,1	1,5
MV MALDIVENE	-	-	2,6	3,4
MY MALAYSIA	46,8	53,1	19,4	23,6
NP NEPAL	0,1	0,1	0,1	-
NT NØYTRALSONE	-	-	-	-
OM OMAN	-	-	2,9	0,4
PH FILIPPINENE	8,1	7,0	11,4	4,1
PK PAKISTAN	25,7	19,4	7,6	1,2
QA QATAR	-	-	0,9	1,6
SA SAUDI-ARABIA	1,1	5,0	14,5	14,6
SG SINGAPORE	58,9	76,6	132,7	110,0
SY SYRIA	0,0	0,5	0,9	5,2
TH THAILAND	49,3	49,6	41,6	120,7
TP ØST-TIMOR	-	-	-	0,0
TW TAIWAN	147,3	161,2	65,1	95,0
VN VIETNAM	6,0	15,4	0,4	1,8
XI GAZA-JERIKO	-	-	-	-
YE YEMEN	0,0	-	-	3,7
NORD - AMERIKA	1 404,7	1 923,1	2 511,2	2 710,9
AG ANTIGUA OG BARBUDA	-	-	0,6	0,6
AI ANGUILLA	-	-	-	-
AN ANTILLENE (NL)	-	-	163,3	0,4
AW ARUBA	-	-	0,4	0,1
BB BARBADOS	0,0	0,0	3,1	3,6
BM BERMUDA	-	-	0,2	0,3
BS BAHAMAS	-	-	2,7	7,0
BZ BELIZE	-	-	-	-
CA CANADA	318,5	366,3	1 111,0	1 176,8
CR COSTA RICA	8,4	11,5	1,7	0,5
CU CUBA	0,2	0,0	0,4	13,9
DM DOMINICA	-	-	0,5	0,2
DO DEN DOMINIK. REPUBL.	0,1	0,2	6,0	13,6
GD GRENADA	0,0	0,0	0,1	0,4
GL GRØNLAND	1,6	7,4	0,6	1,2
GP GUADELOPE	-	-	1,7	1,1
GT GUATEMALA	0,9	3,6	0,3	0,6
HN HONDURAS	0,1	0,8	0,5	0,3
HT HAITI	0,0	0,0	1,0	0,6
JM JAMAICA	79,2	112,8	77,5	3,0
KN ST. KITTS-NEVIS	-	-	-	0,2
KY CAYMANØYENE	-	-	0,1	0,7

TABELL 12. SAMHANDELEN MED DE ENKELTE LAND. MILL. KR IMPORTS AND EXPORTS BY COUNTRY. MILLION KRONER (FORTS.)

	INNFRØSEL - OPPRINNELSES LAND IMPORTS - COUNTRY OF ORIGIN		UTFØRSEL - BESTEMMELSES LAND EXPORTS - COUNTRY OF DESTINATION	
	JANUAR		JANUAR	
	1995	1996	1995	1996
LC ST. LUCIA	-	-	0,0	0,0
MQ MARTINIQUE	-	-	2,8	2,4
MS MONTSEERRAT	-	-	-	-
MX MEXICO	7,9	9,2	4,9	7,5
NI NICARAGUA	-	-	0,0	-
PA PANAMA	8,4	5,3	5,6	53,5
PH ST. PIERRE, MIQUELON	-	-	-	-
PR PUERTO RICO	0,4	0,2	6,1	73,9
SV EL SALVADOR	0,1	0,2	0,5	0,2
TC TURKS- OG CAICOSØYE	-	-	-	-
TT TRINIDAD OG TOBAGO	-	-	0,5	0,4
US U S A	978,7	1 405,5	1 119,0	1 346,6
VC ST. VINCENT/GRENADINE	-	-	0,2	0,0
VG JOMFRUØYENE (GB)	-	-	0,0	0,2
VI JOMFRUØYENE (US)	-	-	-	0,9
SØR - AMERIKA	269,8	240,3	421,9	317,4
AR ARGENTINA	1,1	33,6	106,4	12,4
BO BOLIVIA	0,0	-	0,4	5,2
BR BRASIL	85,4	63,6	272,2	269,4
CL CHILE	13,6	11,8	23,9	17,6
CO COLOMBIA	34,8	32,3	13,4	3,4
EC ECUADOR	2,1	2,6	0,3	0,4
FK FALKLANDSØYENE	-	-	-	-
GF FRANSK GUYANA	-	-	-	-
GY GUYANA	-	1,0	-	2,0
PE PERU	5,7	6,9	2,8	2,3
PY PARAGUAY	-	0,1	-	0,2
SR SURINAM	125,5	80,4	0,7	0,7
UY URUGUAY	0,6	0,2	1,0	1,0
VE VENEZUELA	1,0	7,7	0,9	2,8
OCEANIA	68,8	34,9	55,3	87,5
AS AMERIKANSK SAMOA	-	-	-	-
AU AUSTRALIA	63,8	31,8	48,2	80,0
CC KOKOSØYENE	-	-	-	-
CK COOKØYENE	-	-	-	-
CX CHRISTMASØYA	-	-	-	-
FJ FIJI	-	-	-	-
FM MICRONESIA	-	-	-	-
GU GUAM	-	-	0,0	0,1
HM HEARD/MC. DONALD ØYER.	-	-	-	-
KI KIRIBATI	-	-	-	-
MH MARSHALLØYENE	-	-	-	0,0
MP NORDRE MARIANENE	-	-	-	-
NC NY CALEDONIA	-	-	0,2	0,4
NF NORFOLKØYA	-	-	-	-
NR NAURU	-	-	-	-
NU NIUE	-	-	-	-
NZ NEW ZEALAND	5,0	3,2	6,9	7,0
PF FRANSK POLYNESIA	-	-	0,0	-
PG PAPIUA - NY GUINEA	-	-	-	-
PN PITCAIRN	-	-	-	-
PH PALAU	-	-	-	-
SB SALOMONØYENE	-	-	-	-
TF FRANSKE SØRLIGE TER	-	-	-	-
TK TOKELAU	-	-	-	-
TO TONGA	-	-	-	-
TV TUVALU	-	-	0,0	-
UM USA SMÅ U.FORL. ØYER	-	-	-	-
VU VANUATU	-	-	-	-
WF WALLIS/FUTUNAØYENE	-	-	-	-
WS SAMOA	-	-	-	-
ZZ INT. ORGANISASJONER	-	-	-	-

LANDOMRÅDER, SE TABELL 13.

NORDEN: DANMARK, FÆRØYENE, FINLAND, ISLAND OG SVERIGE.

EFTA: ISLAND OG SVEITS MED LIECHTENSTEIN.

EU: DANMARK, FINLAND, SVERIGE, BELGIA, LUXEMBOURG, FRANKRIKE MED ANDORRA OG MONACO, HELLAS, IRLAND, ITALIA MED SAN MARINO OG VATIKANSTADEN, NEDERLAND, PORTUGAL, SPANIA, STORBRIANNIA, TYSKLAND OG ØSTERRIKE.

TIDLIGERE COMECON, EUROPEISKE: BULGARIA, POLEN, ROMANIA, UNGARN, TSJEKIA, SLOVAKIA, ESTLAND, LATVIA, LITAUEN, HVITERUSSLAND, UKRAINA, ARMENIA, ASERBAJDSJAN, GEORGIA, KIRGISIA, KASAKHSTAN, MOLDOVA, RUSSLAND, TADSHIKISTAN, TURKMENISTAN OG USBEKISTAN.

UTVIKLINGSLAND:

KROATIA, SLOVENIA, BOSNIA-HERCEGOVINA, MAKEDONIA, REST- JUGOSLAVIA OG MALTA, AFRIKA UNNTATT SØR-AFRIKA, ASIA UNNTATT JAPAN, NORD- OG SØR- AMERIKA UNNTATT U S A, CANADA OG GRØNLAND, OCEANIA UNNTATT AUSTRALIA OG NEW ZEALAND.

REGIONAL GROUPS OF COUNTRIES, SEE TABLE 13.

NORDIC COUNTRIES:

DENMARK, THE FAEROES, FINLAND, ICELAND AND SWEDEN.

EFTA: ICELAND AND SWITZERLAND INCL. LIECHTENSTEIN.

EF/EU: DENMARK, FINLAND, SWEDEN, BELGIUM, LUXEMBOURG, FRANCE INCL. ANDORRA AND MONACO, GREECE, IRELAND, ITALY INCL. SAN MARINO AND VATICAN CITY STATE, NETHERLANDS, PORTUGAL, SPAIN, UNITED KINGDOM, GERMANY AND AUSTRIA.

PREVIOUSLY COMECON, EUROPEAN: BULGARIA, POLAND, ROMANIA, HUNGARY, CZECHIA, SLOVAKIA, ESTONIA, LATVIA, LITHUANIA, BYELORUSSIAN SSR, UKRAINIAN SSR, ARMENIA, AZERBAIJAN, GEORGIA, KYRGYZSTAN, KAZAKHSTAN, MOLDOVA, RUSSIA, TAJIKISTAN, TURKMENISTAN AND UZBEKISTAN.

DEVELOPING COUNTRIES:

CROATIA, SLOVENIA, BOSNIA AND HERZEGOVINA, MACEDONIA, REST- YUGOSLAVIA AND MALTA, AFRICA EXCLUDING SOUTH AFRICA, ASIA EXCLUDING JAPAN, NORTH- AND SOUTH AMERICA EXCLUDING U S A, CANADA AND GREENLAND, OCEANIA EXCLUDING AUSTRALIA AND NEW ZEALAND.

TABELL 13. SAMHANDELEN MED DE VIKTIGSTE LAND. HOVEDGRUPPER ETTER SITC.
 TRADE WITH PRINCIPAL COUNTRIES BY DIVISIONS OF THE SITC.

 JANUAR
 JANUARY

 1996. MILL. KR
 1996. MILLION KRONER

GRUPPE	NORDEN		EFTA		EU		TIDLIGERE COMECON		UTVIKLINGS- LAND	
	INNF.	UTF.	INNF.	UTF.	INNF.	UTF.	INNF.	UTF.	INNF.	UTF.
I ALT	4609,9	4279,6	305,5	182,7	11665,4	19334,1	465,1	605,1	1706,9	1484,4
0 MATVARER OG LEVENDE DYR	251,1	367,9	41,9	20,4	563,9	1143,3	91,0	254,7	206,3	377,5
00 LEVENDE DYR(UNNT.DE I H.GR 03)	2,8	0,9	0,0	-	3,7	0,9	0,0	-	-	-
01 KJØTT OG KJØTTVARER	10,7	1,9	0,0	0,1	11,6	2,8	0,1	2,4	1,0	0,3
02 MEIERIVARER OG EGG	9,0	3,5	0,1	0,1	12,2	8,6	0,2	1,8	-	0,1
03 FISK OG FISKEVARER	36,7	281,1	5,9	17,3	114,9	1014,2	80,9	246,6	10,0	364,9
04 KORN OG KORNVARER	45,9	10,5	1,4	0,3	72,0	11,5	0,1	0,4	2,4	1,5
05 FRUKT OG GRØNNSAKER	10,1	3,7	1,9	0,6	139,5	3,2	2,9	0,7	108,2	0,2
06 SUKKER,SUKKERVERARER OG HONNING	45,9	6,4	0,4	0,1	63,7	6,9	5,9	0,1	0,2	0,0
07 KAFFE,TE OG KRYDDERIER	23,7	13,0	5,7	0,4	54,1	14,2	0,1	1,0	83,4	0,1
08 FORSTOFFER FOR DYR,UNNT. KORN	43,1	34,9	22,0	0,1	43,2	67,5	0,6	0,1	0,2	9,4
09 FORSKJELLIGE MATVARER	23,3	12,0	4,5	1,3	48,9	13,5	0,0	1,7	0,9	0,9
1 DRIKKEVARER OG TOBAKK	11,1	3,2	7,0	2,4	55,1	7,1	4,1	0,1	7,6	0,1
11 DRIKKEVARER	3,3	1,7	0,0	0,0	44,3	3,9	4,1	0,1	4,2	0,1
12 TOBAKK OG TOBAKKSVARER	7,8	1,5	7,0	2,4	10,8	3,2	-	0,0	3,5	0,0
2 RÅVARER, IKKE SPISELIGE, UNNTATT BRENSLSSTOFFER	350,4	216,6	1,4	6,0	559,3	724,9	65,0	15,0	360,5	38,9
21 HUDER OG SKINN, RÅ	19,8	101,1	0,8	-	20,3	113,1	-	-	0,0	0,7
22 OLJEFRØ OG OLJEHOLDIGE FRUKTER	1,1	0,0	-	-	1,4	0,0	1,2	0,0	0,3	-
23 RÅGUMMI, OGSÅ SYNT. OG REGEN.	1,1	0,3	-	-	5,1	0,6	0,3	-	0,6	-
24 TØMMER, TRELAST OG KORK.....	198,1	31,8	-	2,4	215,6	101,6	35,0	0,5	14,7	1,0
25 PAPIRMASSE OG PAPIRAV FALL	28,6	39,7	0,0	0,1	31,4	214,3	-	0,8	-	15,5
26 TEKSTILFIBRER OG AVFALL	1,3	0,8	0,0	0,0	10,3	6,5	0,0	0,1	2,7	0,0
27 RÅ GJØDNINGSTOFFER OG RÅ MINERALER,I.E.N.	26,5	9,4	0,0	2,2	91,0	90,5	25,1	13,3	16,8	19,1
28 MALMER OG AVFALL AV METALL ...	50,7	28,6	0,1	1,2	131,4	192,2	3,2	-	315,9	1,0
29 ANIMALSKE OG VEGETAR. RÅVARER	23,2	4,9	0,4	0,0	52,6	6,1	0,3	0,3	9,5	1,5
3 BRENSLSSTOFFER, SMØREOLJER. 32 KULL, KOKS OG BRIKETER	215,3	1515,5	0,0	16,8	443,8	10961,4	8,6	168,5	23,1	26,1
33 MINERALOLJE OG -PRODUKTER ...	1,8	0,4	-	-	44,5	4,8	8,6	1,2	20,1	0,7
34 GASS	207,8	1492,4	0,0	16,8	333,4	9033,5	0,0	163,6	3,1	25,4
35 ELEKTRISK STRØM	5,6	22,7	-	-	65,9	1923,1	-	3,6	0,0	-
4 DYRE- OG PLANTEFETT, -OLJE OG VOKS	17,1	7,5	7,3	0,8	25,3	29,1	0,1	2,0	6,1	26,9
41 DYREFETT OG -OLJER	13,7	1,9	7,3	0,0	8,7	15,7	0,1	0,2	0,0	0,8
42 PLANTEFETT OG -OLJER	2,4	1,4	-	0,3	11,9	1,1	-	-	6,1	0,0
43 BEARBEIDDE DYRE- OG PLANTEFETT	1,0	4,2	0,1	0,5	4,7	12,3	-	1,8	-	26,1
5 KJEMISKE PRODUKTER, I.E.N. .	427,0	423,5	40,2	15,7	1386,9	1115,5	98,6	31,4	38,4	297,0
51 ORGANISKE KJEMISKE PRODUKTER	39,2	17,1	1,9	0,6	202,2	115,0	3,3	1,0	7,4	75,9
52 UORGANISKE KJEMISKE PRODUKTER	19,9	40,5	0,4	2,0	81,8	179,7	52,8	1,5	10,8	13,8
53 FARGE- OG GARVESTOFFER	51,9	33,1	3,9	0,5	117,4	58,5	0,2	2,4	0,4	7,7
54 MEDISINSKE OG FARMASØYTISKE PRODUKTER	101,4	39,8	20,2	1,4	293,7	91,6	0,0	1,3	7,1	18,7
55 FLYKTIGE OLJER, PARFYME H.V. .	49,5	25,0	2,0	1,9	196,3	42,0	2,5	4,9	1,4	6,8
56 KUNSTGJØDSEL	7,8	68,5	-	0,2	31,2	172,5	38,3	3,6	-	140,3
57 PLASTRÅSTOFFER	48,5	114,5	3,8	1,3	177,7	264,8	0,4	3,6	4,1	14,5
58 PLAST, HALVFABRIKATA	63,4	34,7	2,7	0,8	120,5	57,9	0,0	3,1	2,4	2,5
59 KJEMISKE PRODUKTER, I.E.N.	45,3	50,3	5,2	6,9	166,1	133,4	1,0	10,0	4,8	16,9
6 BEARBEIDDE VARER I.E.N.	1175,1	788,9	26,4	68,7	2427,7	3358,7	115,8	55,7	175,5	238,3
61 LÆR, LÆRVARER OG BEREIDTE PELS SKINN	5,3	1,1	0,2	0,0	22,5	5,6	0,1	0,3	7,0	5,6
62 GUMMIVARER	33,9	9,6	0,7	0,2	100,3	22,1	1,6	0,7	9,4	1,4
63 VARER AV TRE OG KORK, UNNTATT MØBLER	97,3	35,9	0,0	4,2	119,2	93,7	7,4	0,5	11,9	3,6
64 PAPIR OG PAPP OG VARER DERAV	388,5	151,3	2,6	11,0	511,8	687,8	1,1	5,9	4,3	87,3
65 TEKSTILGARN,-STOFFER OG -VARER	68,8	42,6	5,9	4,9	228,7	67,3	9,4	9,4	53,2	19,6
66 VARER AV IKKE-MET. MINERALER .	66,6	50,2	2,1	0,8	177,1	77,3	4,7	3,8	11,4	24,4
67 JERN OG STÅL	213,0	167,5	1,7	2,8	637,1	614,8	44,6	15,8	19,2	27,5
68 METALLER, UNNT. JERN OG STÅL .	83,5	208,8	3,9	41,2	178,8	1592,3	41,4	9,3	24,1	45,0
69 VARER AV METALLER, I.E.N.	218,1	121,8	9,4	3,6	452,2	197,8	5,5	10,0	35,1	24,0
7 MASKINER OG TRANSPORTMIDLER .	1374,4	652,5	143,1	35,3	4389,9	1434,4	45,1	59,6	417,3	420,1
71 KRAFTMASKINER OG -UTSTYR	82,9	25,5	4,0	1,1	214,2	84,1	3,7	7,7	3,8	51,8
72 MASKINER FOR SPES. INDUSTRIER	261,3	73,8	21,1	5,0	662,1	185,9	4,8	7,0	12,8	45,0
73 METALLBEARBEIDINGSMASKINER ...	18,9	5,6	3,4	0,4	59,9	21,7	2,3	0,8	8,2	5,9
74 INDUSTRIMASK. OG -UTSTYR I.E.N	297,0	120,9	61,8	5,8	921,5	245,3	6,7	14,6	12,1	112,7
75 KONTORMASKINER OG AUTOMATISK DATABEHANDLINGUTSTYR	74,9	46,3	9,9	0,9	444,3	125,4	1,1	2,9	200,2	20,8
76 TELEKOM.APPARATER OG -UTSTYR .	164,3	49,6	2,1	2,7	354,8	187,2	0,4	10,3	71,0	88,2
77 ELEKTR. MASKINER OG APPARATER	190,1	164,3	27,3	10,9	691,9	266,8	11,2	14,9	66,5	41,1
78 KJØRETØYER FOR VEG	274,5	153,9	4,6	1,1	978,5	267,4	14,0	1,3	42,4	10,8
79 ANDRE TRANSPORTMIDLER, INKL. SKIP	10,5	14,6	8,8	7,4	62,8	50,6	0,9	0,1	0,6	43,9
SKIP OG BÅTER	-	7,5	-	-	11,0	7,5	-	-	-	42,1
NYBYGDDE	-	-	-	-	-	-	-	-	-	-
ELDRE	-	7,5	-	-	11,0	7,5	-	-	-	42,1
OLJEPLATTFORMER	-	-	-	-	-	-	-	-	-	-
8 FORSKJELLIGE FERDIGE VARER ..	775,3	296,1	37,8	16,5	1793,0	543,7	36,7	18,1	471,3	56,5
81 PREFABRIKerte BYGNINGER; SÅNITER-, VARME- OG LYSUTSTYR	53,4	24,9	0,2	1,3	86,8	60,3	2,2	0,8	5,4	9,4
82 MØBLER OG DELER	210,0	77,2	0,6	3,6	251,4	136,7	9,4	2,6	10,3	3,7
83 REISEEFFEKTER, VESKER O.L. ...	1,9	1,3	0,2	0,0	9,0	1,8	0,7	0,0	29,4	-
84 KLÆR OG TILBEHØR TIL KLÆR ...	123,0	36,8	2,7	0,7	389,9	42,7	15,2	2,7	271,9	0,9
85 FOTTØY	9,7	5,6	0,0	0,8	88,9	7,4	2,8	0,9	46,2	0,2
87 VITENSKAP. OG TEKN. INSTRUM.	60,2	34,4	12,3	3,3	246,6	98,0	0,2	3,7	9,4	27,7
88 FOTOGR. OG OPTISKE ARTIKLER	11,0	5,8	5,6	0,9	85,2	8,3	0,1	0,1	15,0	0,7
89 FORSKJ. FERDIGE VARER I.E.N.	306,1	110,0	16,1	5,8	635,3	188,5	6,0	7,2	83,7	13,9
9 VARER IKKE GRUPP. ETTER ART	13,2	7,9	0,3	0,1	20,5	16,0	0,0	0,0	0,7	2,9

LANDOMRÅDER, SE FOREGÅENDE SIDE.

REGIONAL GROUPS OF COUNTRIES, SEE PREVIOUS PAGE.

TABELL 13. SAMHANDELEN MED DE VIKTIGSTE LAND. HOVEDGRUPPER ETTER SITC.
 (FORTS.) TRADE WITH PRINCIPAL COUNTRIES BY DIVISIONS OF THE SITC.

 JANUAR 1996. MILL. KR
 JANUARY 1996. MILLION KRONER

GRUPPE	DANMARK		FINLAND		ISLAND		SVERIGE		BELGIA		FRANKRIKE		HELLAS	
	INNF.	UTF.	INNF.	UTF.	INNF.	UTF.	INNF.	UTF.	INNF.	UTF.	INNF.	UTF.	INNF.	UTF.
I ALT	1199,4	1242,1	636,0	396,0	50,0	66,6	2717,9	2554,1	443,2	550,6	651,0	2556,9	16,7	51,9
0	139,8	168,2	11,6	36,3	26,1	3,8	67,4	153,6	18,0	20,7	16,8	157,9	1,9	14,9
00	1,2	0,1	0,1	-	0,0	-	1,4	0,8	-	-	0,1	-	-	-
01	4,8	1,0	4,2	0,0	0,0	-	1,6	0,9	-	0,0	0,1	0,0	-	-
02	8,9	0,8	0,0	-	0,0	0,1	0,2	2,6	-	-	2,3	-	-	-
03	16,4	158,1	-	25,6	5,9	1,7	8,1	94,5	0,4	20,2	1,6	148,4	-	14,8
04	27,0	2,3	1,5	0,8	-	0,3	17,4	7,0	0,2	0,0	1,5	0,1	-	-
05	7,8	0,4	0,6	0,0	-	0,6	1,8	2,7	7,2	-	3,5	-	1,9	-
06	38,4	1,1	2,0	1,5	-	0,1	5,4	3,5	1,5	-	0,9	-	-	-
07	5,7	2,2	1,5	1,1	0,0	0,4	16,4	9,2	5,7	-	0,6	-	0,0	-
08	16,5	1,5	1,1	6,8	20,2	0,0	5,2	22,3	0,1	0,1	4,1	9,3	-	0,1
09	13,1	0,7	0,5	0,5	-	0,6	9,8	10,1	2,9	0,3	2,1	0,0	-	-
1	6,3	2,1	1,1	0,2	0,0	-	3,7	0,9	0,2	-	15,9	0,3	0,1	-
11	1,4	0,7	0,9	0,1	0,0	-	0,9	0,9	0,1	-	15,6	0,3	0,1	-
12	4,8	1,4	0,2	0,0	-	-	2,8	0,0	0,1	-	0,3	-	0,0	-
2	67,5	119,4	24,3	26,7	0,2	1,7	258,5	68,5	8,1	79,7	5,8	18,5	0,0	1,2
21	17,2	94,9	2,3	0,5	-	-	0,3	5,6	-	-	-	-	-	-
22	1,0	0,0	-	-	-	-	0,0	-	-	-	-	-	-	-
23	0,0	-	-	-	-	-	1,1	0,3	0,8	-	0,3	-	-	-
24	13,6	10,4	12,0	0,2	-	0,5	172,5	20,7	0,2	5,5	3,0	5,3	-	-
25	0,7	5,0	2,1	2,5	0,0	-	25,8	32,3	-	53,5	-	6,8	-	-
26	0,3	0,0	-	-	-	0,0	1,0	0,7	0,4	0,1	0,1	-	-	-
27	9,2	4,1	6,4	0,4	0,0	0,1	10,9	4,9	5,1	1,1	1,1	5,6	-	1,2
28	4,3	3,2	1,5	20,6	-	1,2	44,9	3,6	-	19,5	0,2	0,7	-	-
29	21,0	1,8	0,0	2,4	0,1	0,0	2,1	0,5	1,5	-	1,0	0,1	0,0	-
3	91,9	369,1	2,5	91,4	-	16,8	120,8	1027,4	39,8	285,5	12,2	1891,5	-	-
32	0,1	0,1	0,1	-	-	-	1,7	0,4	7,7	0,0	4,0	-	-	-
33	89,1	367,0	2,4	90,4	-	16,8	116,3	1007,4	32,1	91,7	8,1	1508,1	-	-
34	2,7	2,1	-	1,0	-	-	2,9	19,6	-	193,7	0,1	383,4	-	-
35	-	-	-	-	-	-	-	-	-	-	-	-	-	-
4	7,0	2,2	0,0	0,4	7,3	0,5	2,7	4,4	1,0	0,0	0,4	0,6	0,3	-
41	5,1	1,4	0,0	0,2	7,3	0,0	1,2	0,3	-	0,0	-	0,1	-	-
42	1,4	-	0,0	-	-	0,3	1,1	1,1	-	-	0,0	-	0,3	-
43	0,5	0,8	0,0	0,2	-	0,2	0,5	3,0	1,0	-	0,4	0,5	-	-
5	121,5	141,9	45,1	49,1	0,4	5,3	259,9	226,9	85,6	13,1	114,0	65,5	0,2	5,1
51	3,5	2,9	7,5	1,2	-	0,1	28,3	13,0	6,6	0,8	6,8	3,2	-	0,2
52	1,3	12,0	5,7	2,3	-	0,1	12,9	26,1	11,2	3,8	2,7	17,5	-	0,1
53	14,8	13,2	1,5	1,4	-	0,4	35,5	18,0	4,6	0,5	15,8	1,3	-	0,1
54	40,2	12,6	4,3	7,7	-	0,3	56,8	19,1	19,2	0,2	29,0	7,0	-	2,5
55	17,1	6,8	3,6	2,6	-	0,2	28,8	15,5	5,8	1,5	19,5	3,9	-	0,2
56	0,1	47,1	0,6	0,2	-	0,2	7,1	21,0	9,3	0,1	-	7,3	-	-
57	4,0	35,4	7,1	17,3	-	0,7	37,4	61,1	18,4	3,6	23,6	15,6	-	1,9
58	28,2	7,4	10,5	2,3	-	0,2	24,6	24,8	4,6	1,5	4,8	5,5	0,2	-
59	12,2	4,6	4,3	14,1	0,4	3,2	28,4	28,4	5,9	1,2	11,7	4,2	-	0,2
6	176,0	215,4	213,0	82,9	1,3	15,8	784,7	472,9	101,1	114,4	98,1	325,8	1,8	21,4
61	0,6	0,9	0,5	0,0	0,0	-	4,2	0,2	0,0	-	0,0	0,4	0,0	0,1
62	4,1	1,0	4,4	0,7	0,0	0,1	25,3	7,8	4,0	2,7	11,3	0,7	0,0	0,0
63	10,8	10,7	22,8	1,1	-	1,1	63,8	22,3	1,4	0,5	0,7	0,9	-	-
64	24,9	76,5	86,6	13,4	-	3,7	276,9	57,6	9,1	12,0	14,5	47,6	0,1	19,6
65	23,0	14,5	6,0	5,1	0,4	4,7	39,4	18,1	17,2	3,7	10,1	1,2	0,2	0,3
66	19,5	9,7	7,5	6,4	-	0,5	39,6	33,6	8,6	2,2	18,3	0,2	0,0	0,5
67	31,0	19,2	52,7	29,1	-	2,2	129,3	116,9	35,0	15,7	22,9	69,6	-	-
68	5,7	49,4	6,8	18,0	-	0,7	71,0	140,8	10,9	76,1	10,2	194,5	1,5	0,8
69	56,3	33,5	25,6	9,1	0,9	2,9	135,4	75,6	14,6	1,4	10,1	10,6	0,1	0,1
7	272,9	137,8	256,5	72,7	13,7	14,8	831,2	425,8	155,2	30,9	324,4	70,6	0,2	8,0
71	10,4	11,5	34,5	1,5	0,0	0,9	38,0	9,5	3,5	0,2	22,9	8,7	-	1,3
72	61,0	18,6	42,9	6,5	12,5	2,7	145,0	45,7	15,9	1,6	47,2	20,8	-	2,3
73	5,8	1,1	3,3	0,6	0,0	0,0	9,8	3,9	0,9	1,3	2,9	0,7	0,0	0,0
74	73,5	26,6	38,4	11,7	0,8	4,1	184,3	78,1	12,9	1,4	43,5	8,0	0,0	1,5
75	19,3	13,7	28,0	6,5	0,1	0,3	27,4	25,8	5,2	1,9	33,6	13,9	0,0	0,7
76	29,0	7,0	51,3	1,7	-	1,3	84,0	39,6	15,5	2,1	25,8	4,2	0,0	0,5
77	42,7	25,8	28,0	36,2	0,3	4,9	119,1	97,1	15,6	6,7	49,0	10,5	0,1	1,6
78	29,0	23,6	29,3	6,5	0,0	0,4	216,2	123,3	76,4	15,8	88,0	2,7	-	-
79	2,1	10,0	0,9	1,6	-	0,1	7,5	2,8	9,3	0,0	11,5	1,2	-	-
-	-	7,5	-	-	-	-	-	-	-	-	-	-	-	-
-	-	-	-	-	-	-	-	-	-	-	-	-	-	-
-	-	7,5	-	-	-	-	-	-	-	-	-	-	-	-
8	314,6	84,6	80,4	33,0	1,0	7,7	379,2	170,4	34,2	6,3	62,9	26,1	12,2	1,3
81	8,0	6,7	8,5	3,9	-	0,8	36,9	13,5	0,6	1,0	2,0	1,5	0,0	0,0
82	86,8	33,3	6,2	7,5	-	1,2	117,0	35,2	2,1	1,4	3,0	7,1	-	-
83	1,0	0,6	0,2	0,2	-	0,0	0,7	0,5	1,5	-	0,3	0,1	0,0	-
84	90,8	6,2	12,1	2,0	0,7	0,5	19,4	28,0	1,5	0,2	8,1	0,3	12,1	0,0
85	3,3	0,8	3,7	1,4	-	0,8	2,7	2,6	0,0	-	3,1	0,0	0,0	-
87	19,8	11,5	8,0	4,8	0,0	1,9	32,3	16,1	4,6	2,2	10,2	6,7	-	0,8
88	4,4	1,3	0,8	0,7	0,1	0,1	5,7	3,7	6,4	0,1	7,4	0,5	0,0	-
89	100,4	24,1	40,9	12,6	0,2	2,4	164,6	70,8	17,4	1,3	28,8	9,7	0,0	0,5
9	2,1	1,4	1,5	3,2	-	-	9,7	3,2	0,0	0,1	0,6	0,2	0,0	-

TABELL 13. SAMHANDELEN MED DE VIKTIGSTE LAND. HOVEDGRUPPER ETTER SITC.
(FORTS.) TRADE WITH PRINCIPAL COUNTRIES BY DIVISIONS OF THE SITC.

JANUAR 1996. MILL. KR
JANUARY 1996. MILLION KRONER

GRUPPE	IRLAND		ITALIA		UKRAINA		NEDERLAND		POLEN		PORTUGAL		ROMANIA	
	INN.F.	UTF.	INN.F.	UTF.	INN.F.	UTF.	INN.F.	UTF.	INN.F.	UTF.	INN.F.	UTF.	INN.F.	UTF.
I ALT	272,4	228,0	749,5	960,0	7,7	12,6	768,3	2537,5	75,3	296,8	136,6	206,6	18,6	3,6
0	30,8	10,7	26,1	84,7	-	10,0	50,6	29,2	8,7	58,3	0,9	140,0	-	0,1
00	-	-	-	-	-	-	0,1	0,0	-	-	-	-	-	-
01	-	-	-	0,2	-	0,0	0,0	0,3	-	-	-	0,0	-	-
02	-	-	0,1	0,3	-	-	0,2	0,1	-	-	-	0,3	-	-
03	30,0	1,8	-	77,1	-	9,9	0,3	27,3	-	58,2	-	139,3	-	0,1
04	-	0,3	2,3	-	-	0,0	4,1	0,0	0,0	0,0	-	0,0	-	-
05	0,0	0,1	23,0	-	-	0,0	21,6	0,0	2,2	-	0,8	-	-	-
06	0,3	-	0,0	-	-	-	2,2	0,0	5,9	0,0	-	0,3	-	-
07	-	-	0,2	-	-	-	8,2	0,8	0,0	-	-	-	-	-
08	0,2	8,5	-	7,1	-	-	5,8	0,5	0,6	-	-	-	-	-
09	0,4	-	0,4	0,0	-	-	8,0	0,2	0,0	-	0,1	-	-	-
1	0,8	-	3,9	0,0	-	-	3,4	0,2	-	0,0	1,8	-	-	-
11	0,8	-	3,9	0,0	-	-	1,4	0,1	-	0,0	1,8	-	-	-
12	0,0	-	-	-	-	-	2,1	0,1	-	-	-	-	-	-
2	42,5	0,4	6,1	30,6	-	-	33,3	156,1	5,1	13,4	3,9	0,1	0,2	-
21	-	-	0,2	6,2	-	-	-	-	-	-	-	-	-	-
22	-	-	0,0	-	-	-	0,2	-	0,0	-	-	-	-	-
23	-	-	0,8	-	-	-	0,5	0,1	0,1	-	-	-	-	-
24	1,6	0,2	1,9	0,3	-	-	0,8	15,3	4,7	-	1,1	-	0,1	-
25	-	-	-	12,3	-	-	0,3	30,6	-	-	1,4	-	-	-
26	0,6	-	0,2	-	-	-	0,8	0,1	-	-	-	-	-	-
27	-	0,3	0,6	11,8	-	-	7,0	16,9	0,1	13,2	1,2	0,1	0,1	-
28	40,0	-	-	-	-	-	3,1	92,7	-	-	-	-	-	-
29	0,3	-	2,4	-	-	-	20,6	0,4	0,2	0,2	0,2	-	0,0	-
3	0,0	123,3	0,1	443,9	-	-	9,3	1886,7	8,6	167,3	-	8,1	-	-
32	-	-	-	-	-	-	4,1	-	8,6	1,2	-	-	-	-
33	-	123,3	-	411,1	-	-	5,1	1687,2	-	162,4	-	0,1	-	-
34	0,0	-	0,1	32,7	-	-	-	199,5	-	3,6	-	8,0	-	-
35	-	-	-	-	-	-	-	-	-	-	-	-	-	-
4	-	-	0,2	0,3	-	0,0	4,9	0,3	-	-	-	0,1	-	-
41	-	-	-	0,3	-	0,0	1,5	0,0	-	-	-	-	-	-
42	-	-	0,0	-	-	-	2,8	0,0	-	-	-	-	-	-
43	-	-	0,1	-	-	-	0,7	0,3	-	-	-	0,1	-	-
5	46,6	34,9	39,1	43,5	-	0,1	167,1	58,6	6,1	17,4	4,6	9,6	-	0,4
51	-	24,3	6,4	4,6	-	-	48,9	3,5	0,0	0,8	3,5	5,9	-	-
52	3,3	0,5	8,3	8,1	-	-	9,4	4,5	2,6	0,2	-	1,2	-	-
53	0,1	0,3	1,0	3,1	-	-	7,2	3,5	-	1,8	0,0	0,1	-	0,0
54	4,9	8,2	7,8	0,9	-	-	48,5	1,6	-	0,4	0,4	0,1	-	0,3
55	36,4	0,1	3,8	0,0	-	0,1	9,6	3,3	2,5	1,6	0,1	0,1	-	-
56	-	-	-	15,2	-	-	5,7	9,2	-	3,6	-	-	-	-
57	0,2	1,3	3,4	7,9	-	-	17,3	21,7	-	1,2	-	1,2	-	-
58	0,6	0,1	5,5	0,6	-	-	10,5	1,5	0,0	2,4	0,6	0,6	-	0,1
59	1,1	0,0	2,9	3,0	-	-	10,0	9,9	0,9	5,3	0,0	0,5	-	-
6	7,1	37,9	116,6	278,4	6,9	2,2	155,5	277,4	15,1	14,3	30,4	18,6	13,2	0,1
61	0,1	0,2	11,5	1,5	-	-	0,8	0,0	0,0	-	1,4	-	0,0	-
62	0,1	0,0	6,7	0,3	-	-	3,6	3,1	0,5	0,3	0,3	0,0	0,1	0,1
63	0,1	0,2	0,9	1,9	-	-	1,0	6,5	3,3	0,1	1,3	0,1	-	-
64	0,3	2,7	4,5	37,4	-	0,6	41,4	75,2	0,4	1,2	0,0	1,7	-	-
65	1,0	2,6	11,2	1,3	0,0	0,0	18,4	2,7	1,0	3,2	20,2	5,2	0,0	-
66	0,4	0,6	14,4	0,3	-	-	7,6	6,0	2,0	2,8	5,2	0,3	0,4	-
67	0,3	29,7	33,1	71,1	6,2	-	41,4	12,1	5,4	4,5	-	0,5	12,6	0,1
68	0,0	1,3	9,1	160,9	0,3	1,6	9,7	163,7	0,3	0,7	-	9,2	-	-
69	4,8	0,6	25,2	3,6	0,4	-	31,5	8,1	2,2	1,5	2,0	1,5	0,0	-
7	102,9	17,1	389,9	72,1	0,1	0,1	274,5	94,1	20,8	21,7	4,1	5,4	1,4	2,8
71	0,2	0,2	8,3	1,0	-	0,1	10,0	7,7	2,1	7,3	0,0	0,0	-	0,2
72	0,0	1,2	44,7	17,2	-	-	42,2	10,0	0,9	2,7	0,1	0,6	0,3	0,8
73	0,4	-	13,9	3,1	-	-	0,9	6,7	0,5	-	-	0,0	1,0	-
74	6,1	11,1	226,0	7,4	0,1	-	33,9	15,0	3,2	5,1	0,6	1,6	0,1	1,2
75	71,9	1,7	17,8	7,3	-	-	57,7	12,6	0,0	0,9	0,2	0,2	-	0,1
76	14,9	0,4	5,7	26,4	-	-	6,5	26,6	0,0	2,9	0,9	1,4	-	-
77	9,1	2,5	52,2	6,0	0,0	0,0	76,1	7,3	1,6	2,9	1,5	1,1	0,0	0,4
78	0,2	0,0	20,7	3,5	-	-	35,2	6,9	12,3	-	0,7	0,5	-	0,0
79	-	-	0,7	0,0	-	-	12,0	1,3	0,1	0,1	0,0	-	-	-
-	-	-	-	-	-	-	11,0	-	-	-	-	-	-	-
-	-	-	-	-	-	-	11,0	-	-	-	-	-	-	-
8	41,5	3,7	167,3	6,5	0,7	0,1	69,3	34,8	10,9	4,4	90,8	24,6	3,7	0,2
81	-	0,2	6,5	0,4	-	0,0	3,3	8,9	0,7	0,1	0,5	0,1	0,0	-
82	0,3	0,1	11,2	1,7	0,0	-	2,6	9,9	3,7	0,6	0,5	0,3	1,8	0,2
83	0,1	0,0	1,5	0,0	-	-	1,9	0,1	0,2	-	0,0	-	0,0	-
84	5,9	0,2	82,8	0,3	0,6	-	5,9	1,3	4,6	1,0	64,7	0,2	1,2	-
85	-	-	29,3	0,4	-	-	1,1	0,0	0,8	0,0	23,6	0,2	0,2	-
87	2,6	0,4	2,4	1,7	0,0	0,1	8,5	5,5	0,1	0,8	0,7	4,0	0,0	0,0
88	1,1	-	7,3	0,4	-	-	7,1	0,1	0,0	-	0,0	-	-	-
89	31,5	2,8	26,3	1,7	0,1	-	38,8	8,9	0,9	1,8	0,8	19,7	0,4	0,0
9	0,2	-	0,2	0,1	-	-	0,3	0,0	0,0	-	0,0	-	0,0	-

TABELL 13. SAMHANDELEN MED DE VIKTIGSTE LAND. HOVEDGRUPPER ETTER SITC.
(FORTS.) TRADE WITH PRINCIPAL COUNTRIES BY DIVISIONS OF THE SITC.

JANUAR 1996. MILL. KR
JANUARY 1996. MILLION KRONER

GRUPPE	RUSSLAND		SPANIA		STORBRIANNIA OG N.-IRLAND		SVEITTS		TSJEKKIA		TYRKIA		TYSKLAND	
	INNF.	UTF.	INNF.	UTF.	INNF.	UTF.	INNF.	UTF.	INNF.	UTF.	INNF.	UTF.	INNF.	UTF.
I ALT	193,2	158,5	258,8	655,6	1518,0	4505,2	255,0	116,0	25,5	29,0	39,5	44,0	2121,7	2777,9
0	80,9	111,9	63,8	65,2	98,5	171,7	15,8	16,6	0,2	3,9	5,0	1,5	36,4	85,8
00	-	-	-	-	0,6	-	-	-	-	-	-	-	-	0,2
01	-	2,2	0,0	0,0	0,7	0,3	-	0,1	-	-	-	-	0,1	0,1
02	-	1,5	-	0,5	0,1	1,6	0,0	-	-	0,3	-	-	0,5	2,2
03	80,9	105,6	0,3	59,5	56,2	163,8	-	15,6	0,1	3,0	-	0,5	1,5	80,4
04	-	0,2	-	-	5,0	0,5	-	-	0,1	-	0,0	-	12,7	0,2
05	-	0,5	61,4	0,0	3,4	-	1,9	-	-	0,1	4,6	-	5,7	0,0
06	-	0,0	1,6	0,0	8,4	0,4	0,4	-	-	-	0,0	-	3,1	0,1
07	-	1,0	0,0	0,0	11,4	-	5,7	0,0	-	-	0,3	-	4,3	0,8
08	-	0,0	0,4	4,9	4,2	4,7	1,8	0,1	-	-	-	1,0	5,2	1,4
09	-	0,9	0,0	0,3	8,5	0,3	4,5	0,7	-	0,5	0,1	-	3,0	0,6
1	0,4	0,0	7,7	0,0	4,0	0,3	7,0	2,4	0,0	-	0,4	-	6,0	3,0
11	0,4	0,0	7,7	-	3,7	0,3	-	0,0	0,0	-	-	-	6,0	1,5
12	-	0,0	-	0,0	0,4	-	7,0	2,4	-	-	0,4	-	0,0	1,5
2	26,4	0,1	19,1	17,1	33,5	49,0	1,2	4,3	1,3	0,3	0,8	11,8	56,1	154,5
21	-	-	-	1,9	0,3	2,5	0,8	-	-	-	-	9,0	-	1,3
22	-	-	0,0	-	0,1	-	-	-	-	-	0,0	-	0,0	-
23	-	-	-	-	0,9	0,2	-	-	0,2	-	-	-	0,7	0,0
24	0,5	0,0	0,1	0,3	0,3	11,2	-	2,0	0,0	-	-	-	8,5	30,6
25	-	-	-	0,4	0,9	8,8	-	0,1	-	0,2	-	2,4	0,3	62,1
26	-	-	-	0,0	5,2	5,5	0,0	-	-	-	-	-	1,4	0,1
27	23,8	0,0	15,4	14,2	22,0	13,0	0,0	2,2	1,1	0,1	-	0,5	12,0	16,4
28	2,1	-	3,4	-	4,0	7,2	0,1	-	-	-	-	-	29,9	43,9
29	0,0	0,1	0,2	0,2	0,0	0,6	0,3	-	-	-	0,8	-	3,3	0,1
3	-	1,1	-	364,2	142,9	3228,5	0,0	-	-	0,1	-	-	24,3	1241,6
32	-	-	-	-	19,6	-	-	-	-	-	-	-	7,3	4,4
33	-	1,1	-	263,5	65,9	3057,6	0,0	-	-	0,1	-	-	14,3	425,7
34	-	-	-	100,7	57,4	170,8	-	-	-	-	-	-	2,8	811,5
35	-	-	-	-	-	-	-	-	-	-	-	-	-	-
4	0,1	1,6	2,9	0,0	3,3	15,0	0,1	0,3	-	-	-	-	2,6	5,2
41	0,1	-	-	0,0	1,0	13,1	-	-	-	-	-	-	-	0,3
42	-	-	2,9	-	2,2	-	-	-	-	-	-	-	1,2	-
43	-	1,6	-	-	0,1	2,0	0,1	0,3	-	-	-	-	1,4	4,9
5	27,9	6,3	8,5	30,7	204,1	159,9	39,7	10,4	0,5	4,1	0,5	7,3	276,5	251,2
51	2,3	0,0	0,2	0,7	43,6	19,8	1,9	0,6	-	0,1	-	0,0	42,5	34,9
52	1,2	-	0,5	3,1	8,7	28,1	0,4	2,0	0,0	1,2	0,5	1,0	17,4	71,7
53	-	0,0	0,5	2,7	15,4	3,2	3,9	0,1	0,0	0,3	-	0,1	20,6	8,1
54	-	-	0,2	2,3	41,1	8,0	20,2	1,1	-	-	0,0	1,3	37,4	7,2
55	-	1,9	0,6	-	39,8	3,9	2,0	1,7	0,0	0,5	0,0	0,0	30,7	3,1
56	24,4	-	2,4	15,8	0,0	38,0	-	-	0,1	-	-	-	5,9	18,6
57	-	-	2,3	2,7	9,5	34,6	3,8	0,6	0,4	1,8	-	4,4	53,3	57,0
58	-	0,0	0,7	0,6	8,0	9,0	2,7	0,6	-	0,2	-	0,1	18,9	3,4
59	-	4,4	0,9	2,7	38,0	15,3	4,8	3,7	0,0	0,0	-	0,3	49,8	47,4
6	51,0	14,1	54,0	85,1	249,8	630,8	25,1	52,9	11,0	14,4	15,1	6,2	398,2	736,0
61	0,0	-	0,0	0,0	1,7	1,3	0,1	0,0	0,0	-	0,0	0,1	1,5	0,9
62	-	0,2	3,8	0,0	10,5	2,1	0,7	0,1	0,4	-	0,4	-	21,9	3,5
63	0,7	0,3	0,2	0,4	4,9	16,9	0,0	3,0	0,0	0,0	-	0,6	10,6	29,1
64	-	1,6	1,3	35,1	19,4	180,9	2,6	7,4	0,4	0,5	0,8	1,7	26,4	124,9
65	0,1	1,4	5,7	0,2	32,4	6,6	5,6	0,3	2,9	2,2	3,9	-	37,9	5,8
66	0,3	0,0	7,7	0,6	16,5	7,7	2,1	0,3	1,4	0,3	1,1	0,0	28,1	9,1
67	11,2	0,1	20,8	7,0	97,7	120,2	1,7	0,6	4,1	7,7	7,0	2,1	162,0	118,4
68	38,6	3,7	3,0	36,2	17,5	274,3	3,9	40,5	0,0	2,7	1,0	1,3	32,0	417,6
69	0,1	6,8	11,4	5,6	49,1	20,9	8,5	0,7	1,6	1,0	0,8	0,3	77,9	26,8
7	4,2	16,9	88,2	85,7	519,9	192,3	129,1	20,3	6,8	4,6	2,7	13,5	1090,1	211,0
71	-	0,1	0,9	26,3	34,6	11,1	4,0	0,2	1,3	-	0,1	0,5	49,9	5,0
72	0,0	0,3	2,6	14,9	96,7	31,5	8,7	2,2	2,1	1,3	-	0,6	127,4	13,3
73	-	0,0	1,5	0,0	6,6	1,7	3,4	0,4	0,6	0,0	-	-	13,4	2,7
74	1,0	6,7	12,7	21,5	97,4	37,8	61,0	1,7	1,1	0,4	0,1	5,6	183,2	20,9
75	-	0,5	5,1	0,7	98,3	6,8	9,8	0,5	0,0	0,6	-	0,4	78,5	33,0
76	-	1,1	2,7	6,7	49,5	51,9	2,1	1,4	0,1	1,2	-	5,5	58,1	17,0
77	2,4	7,3	10,7	9,6	74,2	21,2	27,0	5,8	0,6	0,9	1,8	0,3	200,5	37,8
78	0,7	1,0	51,6	4,4	52,3	20,0	4,3	0,7	0,2	0,3	0,7	-	372,5	59,9
79	-	-	0,4	1,6	10,3	10,3	8,8	7,4	0,8	-	-	0,7	6,6	21,5
8	2,4	6,5	14,7	7,5	260,0	54,1	36,7	8,8	5,7	1,7	14,9	3,6	227,7	85,5
81	0,0	0,0	1,3	1,3	7,8	4,0	0,2	0,5	0,2	0,0	0,0	-	10,5	18,3
82	0,7	0,3	1,6	0,7	9,7	5,9	0,6	2,5	0,7	0,8	0,0	-	9,8	31,8
83	0,2	-	0,1	0,1	0,9	0,0	0,2	0,0	0,1	-	0,0	-	0,8	0,1
84	1,3	0,2	1,6	0,3	44,8	1,7	1,9	0,3	1,2	0,1	14,5	-	30,2	1,5
85	0,1	0,0	2,9	-	3,9	1,7	0,0	-	0,3	-	-	-	9,0	0,2
87	0,1	2,6	1,1	2,1	102,0	20,9	12,3	1,4	0,0	-	0,0	0,4	52,1	19,5
88	0,0	0,1	0,2	0,4	17,7	0,3	5,5	0,8	0,0	-	0,0	-	25,4	0,7
89	0,1	3,2	5,9	2,6	73,1	19,5	16,0	3,4	3,1	0,7	0,4	3,2	89,9	13,4
9	0,0	0,0	0,0	0,0	2,0	3,6	0,3	0,1	0,0	-	0,0	-	3,8	4,1

TABELL 13. SAMHANDELEN MED DE VIKTIGSTE LAND. HOVEDGRUPPER ETTER SITC.
(FORTS.) TRADE WITH PRINCIPAL COUNTRIES BY DIVISIONS OF THE SITC.

JANUAR 1996. MILL. KR
JANUARY 1996. MILLION KRONER

GRUPPE	UNGARN		ØSTERRIKE		SØR-AFRIKA		MALAYSIA		TAIWAN		HONG KONG		INDIA	
	INN.	UTF.	INN.	UTF.	INN.	UTF.	INN.	UTF.	INN.	UTF.	INN.	UTF.	INN.	UTF.
I ALT	20,5	8,3	167,4	88,1	32,2	11,1	53,1	23,6	161,2	95,0	119,2	54,0	48,9	28,7
0	0,9	0,2	1,5	3,2	3,3	0,9	0,2	3,4	1,0	15,9	0,3	7,8	3,7	0,2
00	-	-	-	-	-	-	-	-	-	-	-	-	-	-
01	0,1	-	-	-	-	-	-	0,1	-	0,0	-	0,0	-	-
02	-	0,1	-	0,2	-	0,0	-	-	-	-	-	0,1	-	-
03	-	0,2	-	2,5	-	0,9	0,0	2,9	0,2	14,4	-	7,1	1,3	0,0
04	-	-	0,2	0,3	-	0,0	-	-	0,1	-	0,1	0,1	-	-
05	0,7	-	0,9	-	3,3	-	0,1	-	0,5	-	0,1	-	0,1	-
06	-	-	-	-	-	-	0,1	-	0,1	-	-	-	-	-
07	0,0	-	0,0	-	-	-	0,0	-	-	-	0,0	-	2,2	-
08	-	-	0,3	0,2	-	-	-	0,3	0,2	1,5	-	0,5	-	0,2
09	-	-	0,1	-	-	-	-	0,1	-	0,0	0,1	-	0,1	-
1	0,0	-	0,0	-	1,4	0,0	-	-	-	-	-	-	0,0	-
11	0,0	-	0,0	-	1,4	0,0	-	-	-	-	-	-	-	-
12	-	-	-	-	-	-	-	-	-	-	-	-	0,0	-
2	1,2	1,1	0,6	1,7	23,7	0,2	1,7	0,3	2,5	21,4	0,2	1,1	6,3	3,9
21	-	-	-	-	-	-	-	-	-	-	-	0,2	-	0,5
22	0,6	-	-	-	-	-	-	-	-	-	0,1	-	0,0	-
23	-	-	-	-	-	-	0,5	-	-	-	-	-	-	-
24	0,6	0,4	-	1,6	-	-	1,2	-	-	0,7	-	-	-	-
25	-	0,6	-	-	-	-	-	-	-	11,9	-	-	-	3,2
26	0,0	-	0,5	-	-	-	-	-	2,1	-	-	-	0,0	-
27	-	-	0,1	0,1	9,4	0,2	-	0,3	-	8,8	-	-	0,2	0,2
28	-	-	-	-	14,3	-	-	-	0,4	-	-	0,9	6,1	-
29	0,0	-	-	-	0,0	0,0	-	-	-	-	0,1	-	0,1	-
3	0,0	-	-	0,2	-	-	-	-	-	-	0,2	0,0	-	0,7
32	-	-	-	-	-	-	-	-	-	-	-	-	-	0,7
33	0,0	-	-	0,2	-	-	-	-	-	-	0,2	0,0	-	-
34	-	-	-	-	-	-	-	-	-	-	-	-	-	-
35	-	-	-	-	-	-	-	-	-	-	-	-	-	-
4	-	0,1	-	0,5	-	-	2,0	0,1	-	0,3	-	0,6	-	-
41	-	-	-	-	-	-	-	0,0	-	0,1	-	-	-	-
42	-	-	-	-	-	-	2,0	-	-	-	-	-	-	-
43	-	0,1	-	0,5	-	-	-	0,1	-	0,2	-	0,6	-	-
5	0,9	1,2	12,9	23,2	0,4	1,9	2,3	4,3	0,4	5,4	1,3	2,4	0,7	5,2
51	0,5	0,2	4,5	0,2	0,3	-	2,0	0,0	-	0,5	-	-	0,4	1,1
52	-	0,2	0,3	0,6	-	0,0	-	1,4	0,1	2,0	1,0	0,0	0,3	0,0
53	0,2	0,0	0,2	3,0	-	-	-	0,2	0,0	0,7	0,0	-	-	-
54	-	-	3,9	14,0	0,1	0,3	0,0	0,2	-	0,6	-	0,6	0,0	0,6
55	0,0	0,3	0,3	1,2	-	-	0,0	0,0	0,1	-	0,0	0,2	0,0	0,4
56	-	0,0	-	-	-	-	0,0	0,8	-	0,0	-	-	-	-
57	0,0	0,3	0,9	1,8	-	1,1	0,2	0,7	-	0,8	-	0,9	-	1,8
58	-	-	2,0	0,5	-	-	-	-	0,1	-	0,0	0,5	-	-
59	0,2	0,2	0,8	1,9	0,0	0,5	0,1	1,0	0,1	0,7	0,2	0,2	0,0	1,2
6	4,4	0,9	36,6	43,6	2,3	2,6	5,6	9,9	17,1	44,0	1,7	13,8	17,3	10,5
61	0,0	-	0,0	-	-	-	0,0	-	0,0	0,1	0,0	2,1	0,2	-
62	0,3	0,0	3,7	0,1	0,0	-	0,6	0,0	2,3	-	0,0	-	0,0	0,1
63	0,1	-	0,7	3,4	-	-	1,2	0,0	0,5	1,1	0,1	0,3	0,0	-
64	0,1	0,4	5,6	1,9	-	1,1	0,2	1,8	0,2	33,6	0,4	0,2	0,0	5,3
65	1,0	0,2	6,1	0,1	0,3	-	1,0	2,2	1,0	-	0,3	1,0	13,5	-
66	0,5	0,1	3,1	-	1,3	-	1,3	-	1,1	-	0,1	0,5	0,6	-
67	0,0	0,2	7,9	0,4	0,1	1,3	-	2,4	0,0	7,4	0,1	0,2	1,0	2,5
68	2,0	-	1,4	37,5	-	-	-	2,0	0,1	1,8	0,0	5,5	-	2,3
69	0,4	0,0	8,3	0,3	0,6	0,1	1,3	1,4	11,8	0,0	0,6	4,0	1,9	0,3
7	9,1	4,2	79,0	10,4	1,2	4,4	25,9	4,5	115,2	5,7	45,6	23,4	0,2	5,8
71	0,3	-	1,1	0,0	-	0,3	0,1	-	0,1	0,0	0,0	0,6	0,0	1,7
72	0,4	0,0	36,4	1,8	-	1,3	0,1	2,6	2,2	0,2	0,0	1,0	-	1,0
73	0,0	-	0,3	0,0	-	-	-	0,0	5,5	-	-	0,0	-	-
74	0,7	0,7	9,0	2,7	0,1	1,9	0,1	0,0	1,8	1,5	0,2	1,3	0,0	1,6
75	1,1	0,1	1,1	0,8	0,0	0,2	5,5	-	70,2	0,3	34,9	1,6	-	-
76	0,3	0,4	11,0	1,4	0,7	0,2	14,4	0,2	5,5	0,9	1,8	14,7	0,1	0,0
77	6,2	2,9	13,2	3,3	0,2	0,4	4,6	1,7	9,7	2,4	8,6	3,2	0,1	1,4
78	0,1	-	5,4	0,3	0,3	-	1,1	-	20,2	0,4	0,0	1,0	0,0	-
79	-	-	1,4	0,1	-	-	-	-	0,0	-	-	-	-	-
-	-	-	-	-	-	-	-	-	-	-	-	-	-	-
-	-	-	-	-	-	-	-	-	-	-	-	-	-	-
8	4,0	0,5	36,7	5,3	0,0	1,2	15,3	1,1	24,7	2,3	70,0	4,8	20,6	2,5
81	1,0	-	0,3	0,5	-	-	-	-	1,7	-	0,1	0,3	0,2	-
82	0,8	0,1	0,6	1,5	-	0,0	0,7	-	1,9	-	0,1	2,0	0,0	-
83	0,1	-	0,0	0,1	-	-	-	-	0,1	-	0,2	-	1,3	-
84	1,2	0,0	9,7	0,3	-	-	7,7	-	4,0	-	56,5	0,4	17,9	-
85	0,0	-	6,3	-	0,0	-	4,5	-	0,3	-	0,1	-	0,3	-
87	0,0	0,0	2,2	1,7	-	0,5	0,3	0,9	1,1	1,7	1,3	1,0	0,1	0,7
88	-	0,0	1,4	0,0	-	-	0,3	0,0	4,6	-	4,6	0,3	0,1	0,0
89	0,8	0,4	16,1	1,1	0,0	0,6	1,8	0,2	11,0	0,6	7,0	0,8	0,8	1,8
9	-	-	0,0	0,0	-	-	0,0	-	0,2	-	0,1	0,0	0,0	-

TABELL 13. SAMHANDELEN MED DE VIKTIGSTE LAND. HOVEDGRUPPER ETTER SITC.
(FORTS.) TRADE WITH PRINCIPAL COUNTRIES BY DIVISIONS OF THE SITC.

JANUAR
JANUARY

1996. MILL. KR
1996. MILLION KRONER

GRUPPE	INDONESIA		ISRAEL		JAPAN		KINA		KOREA, REPUBLIKKEN		PAKISTAN		SAUDI-ARABIA	
	INNF.	UTF.	INNF.	UTF.	INNF.	UTF.	INNF.	UTF.	INNF.	UTF.	INNF.	UTF.	INNF.	UTF.
I ALT	29,8	16,3	22,2	34,8	528,1	302,6	336,1	108,0	126,4	100,0	19,4	1,2	5,0	14,6
0	1,6	0,7	6,0	7,0	2,5	108,3	10,2	0,8	3,8	10,6	0,3	0,3	-	0,9
00	-	-	-	-	-	-	-	-	-	-	-	-	-	-
01	-	-	-	-	-	-	-	-	-	-	-	-	-	-
02	-	-	-	-	-	15,6	-	-	-	-	-	-	-	-
03	0,0	-	0,0	6,6	2,4	92,6	1,3	0,8	3,6	10,2	-	-	-	0,9
04	-	-	-	0,0	0,0	0,1	0,0	-	-	-	0,2	-	-	0,1
05	0,5	-	5,9	-	0,0	-	5,6	-	-	-	0,1	-	-	-
06	-	-	-	-	-	0,0	0,0	-	-	-	-	-	-	-
07	1,0	-	-	0,1	0,1	-	3,3	-	-	-	0,0	-	-	-
08	-	0,7	-	0,2	0,0	-	-	-	-	0,4	-	0,3	-	-
09	0,1	-	0,0	-	0,0	-	0,0	-	0,1	-	-	-	-	-
1	0,1	-	0,1	-	0,1	0,0	-	-	0,0	-	-	-	-	0,0
11	-	-	0,1	-	0,1	0,0	-	-	0,0	-	-	-	-	0,0
12	0,1	-	-	-	-	-	-	-	-	-	-	-	-	-
2	0,3	1,6	1,8	0,1	0,8	10,8	3,0	0,0	0,4	0,8	0,5	0,0	-	0,4
21	-	-	-	-	-	-	-	-	-	-	-	-	-	-
22	-	-	-	-	-	-	-	-	-	-	0,1	-	-	-
23	-	-	-	-	-	-	-	-	-	-	-	-	-	-
24	0,3	-	-	-	-	6,2	0,0	-	-	-	-	-	-	-
25	-	-	-	-	-	-	-	-	-	-	-	-	-	-
26	-	-	-	-	0,2	-	-	-	0,3	-	0,3	-	-	-
27	-	1,6	-	0,1	0,0	4,1	0,5	-	-	0,8	-	0,0	-	0,4
28	-	-	-	-	0,5	-	2,2	0,0	-	-	-	-	-	-
29	0,0	-	1,8	-	0,1	0,5	0,2	-	0,1	-	0,2	-	-	-
3	2,1	-	0,0	-	0,0	0,4	16,5	-	0,0	-	-	-	-	-
32	-	-	-	-	-	-	16,0	-	-	-	-	-	-	-
33	2,1	-	0,0	-	0,0	0,4	0,4	-	-	-	-	-	-	-
34	-	-	-	-	-	-	-	-	0,0	-	-	-	-	-
35	-	-	-	-	-	-	-	-	-	-	-	-	-	-
4	2,6	-	-	0,1	0,0	0,1	-	-	0,0	0,2	-	-	-	-
41	-	-	-	-	0,0	-	-	-	0,0	0,2	-	-	-	-
42	2,6	-	-	-	-	-	-	-	-	-	-	-	-	-
43	-	-	-	0,1	-	0,1	-	-	-	-	-	-	-	-
5	0,0	2,4	1,4	2,4	11,1	43,9	4,9	51,7	5,6	7,4	-	0,6	5,0	1,9
51	-	0,0	0,0	0,1	0,8	19,2	1,4	-	0,3	0,1	-	-	3,1	-
52	-	0,3	0,0	0,5	2,1	15,9	1,2	0,9	0,1	0,6	-	-	-	0,0
53	-	0,8	0,3	0,1	0,4	0,2	0,1	0,0	0,0	0,0	-	0,1	-	0,1
54	-	0,2	0,1	0,0	3,5	0,7	0,2	-	0,5	0,0	-	0,0	-	0,9
55	-	-	0,7	0,2	1,1	0,4	0,2	-	-	0,3	-	0,1	-	0,3
56	-	0,1	-	1,1	-	1,5	-	50,8	-	-	-	-	-	-
57	-	0,8	-	0,2	1,1	1,0	1,1	-	0,4	2,6	-	0,4	1,7	0,2
58	0,0	-	0,3	0,1	1,0	0,0	0,0	-	1,1	1,3	-	-	0,2	-
59	0,0	0,2	0,1	0,2	1,1	5,0	0,6	0,0	3,3	2,3	-	-	-	0,4
6	7,7	2,3	1,6	15,4	89,1	88,1	28,3	4,6	11,7	23,6	11,1	0,2	-	3,0
61	-	0,1	-	-	0,0	0,1	0,4	-	0,0	0,1	0,1	-	-	-
62	0,0	0,1	0,4	-	11,0	0,1	0,6	0,0	2,6	-	-	-	-	-
63	2,9	0,0	-	0,3	0,1	0,0	1,4	0,4	0,6	1,1	-	-	-	-
64	0,0	0,5	0,0	9,6	2,6	8,7	2,0	0,3	0,8	-	-	0,1	-	1,9
65	3,9	0,1	0,0	0,5	0,9	0,3	6,1	0,1	2,3	2,6	10,9	-	-	-
66	0,9	0,0	0,2	0,2	1,7	0,6	4,4	0,0	0,6	0,7	-	-	-	-
67	-	0,0	-	0,5	63,0	5,1	0,0	0,2	-	8,4	-	0,1	-	0,4
68	-	0,6	0,0	3,1	0,0	69,9	4,3	0,7	-	9,5	-	-	-	0,2
69	0,0	0,8	0,9	1,2	9,7	3,3	9,1	3,0	4,8	1,3	0,0	-	-	0,5
7	1,6	9,2	8,1	8,0	366,3	35,1	44,9	46,3	86,3	50,7	-	0,0	-	7,1
71	-	0,0	1,8	0,3	23,4	0,2	0,0	24,7	0,1	3,1	-	-	-	0,7
72	-	0,8	0,2	2,5	14,2	6,4	0,2	4,7	9,5	11,6	-	-	-	2,3
73	-	-	0,1	-	2,4	-	1,5	-	1,0	-	-	-	-	-
74	0,0	8,3	1,2	0,5	38,2	18,8	2,4	9,8	4,4	30,2	-	-	-	0,2
75	0,0	-	1,9	0,8	84,8	3,3	6,7	0,2	36,1	0,8	-	-	-	0,1
76	1,2	-	0,2	1,7	49,5	0,5	19,4	2,4	8,4	0,6	-	0,0	-	0,5
77	0,4	0,0	2,4	1,9	43,5	1,2	13,1	4,5	9,4	2,6	-	-	-	3,2
78	-	-	0,3	0,4	110,1	1,5	1,1	-	17,4	0,6	-	-	-	0,0
79	-	-	0,0	0,0	0,2	3,1	0,5	-	0,1	1,2	-	-	-	-
8	13,8	0,1	3,1	1,6	58,0	15,8	227,9	4,6	18,6	6,6	7,6	0,0	-	1,3
81	0,0	-	0,0	0,4	0,3	0,6	2,6	0,2	0,0	0,7	0,0	-	-	0,0
82	1,1	-	-	0,0	0,2	5,9	2,9	-	0,0	-	0,0	-	-	0,0
83	0,0	-	0,1	-	0,0	-	21,3	-	0,3	-	0,0	-	-	-
84	6,5	0,0	0,8	-	0,9	0,4	132,3	0,0	9,1	0,1	6,0	-	-	0,0
85	5,1	0,0	0,1	-	0,0	-	19,1	-	2,6	0,0	0,1	-	-	-
87	-	0,0	0,7	0,4	16,0	5,9	2,8	4,4	0,5	5,5	0,0	0,0	-	1,2
88	0,1	0,0	0,0	-	21,9	1,8	3,5	0,0	0,3	0,0	-	-	-	-
89	0,9	0,0	1,4	0,7	18,7	1,2	43,4	0,1	5,9	0,3	1,4	-	-	0,1
9	0,0	-	-	0,1	0,1	-	0,4	-	0,0	-	-	-	-	-

TABELL 13. SAMHANDELEN MED DE VIKTIGSTE LAND. HOVEDGRUPPER ETTER SITC.
(FORTS.) TRADE WITH PRINCIPAL COUNTRIES BY DIVISIONS OF THE SITC.

JANUAR 1996. MILL. KR
JANUARY 1996. MILLION KRONER

GRUPPE	SINGAPORE		THAILAND		CANADA		U S A		ARGENTINA		BRASIL		AUSTRALIA	
	INN.	UTF.	INN.	UTF.	INN.	UTF.	INN.	UTF.	INN.	UTF.	INN.	UTF.	INN.	UTF.
I ALT	76,6	110,0	49,6	120,7	366,3	1176,8	1405,5	1346,6	33,6	12,4	63,6	269,4	31,8	80,0
0	0,9	4,5	7,9	2,4	34,3	10,4	67,6	78,9	0,4	6,7	42,4	244,2	2,3	14,4
00	-	-	-	-	0,0	-	0,1	-	-	-	-	-	-	-
01	-	0,2	-	-	0,0	0,0	1,7	0,7	-	-	0,0	-	0,2	-
02	-	0,0	-	-	0,0	0,9	1,6	18,4	-	-	-	-	-	7,2
03	0,2	3,9	1,8	2,0	24,9	9,3	17,9	59,1	-	5,6	-	242,9	-	5,6
04	0,0	0,0	1,9	-	0,0	0,0	18,5	0,4	-	-	-	-	0,7	0,0
05	-	-	4,0	-	9,3	0,0	17,0	0,0	0,4	-	10,6	-	1,3	-
06	-	0,0	0,0	-	-	0,1	0,2	-	-	-	-	-	0,0	-
07	0,2	-	0,0	-	0,1	-	0,8	0,0	-	-	31,7	-	-	-
08	-	-	0,0	0,4	-	-	7,6	0,0	-	1,2	-	1,3	-	1,5
09	0,4	0,4	0,0	-	0,0	0,0	2,4	0,3	-	-	-	-	0,0	-
1	0,1	-	0,1	-	0,3	0,0	8,2	0,2	0,0	-	1,8	0,0	4,4	0,0
11	0,1	-	0,0	-	0,3	0,0	2,2	0,1	0,0	-	0,1	0,0	4,4	0,0
12	-	-	0,1	-	-	0,0	5,9	0,0	-	-	1,7	-	-	-
2	0,0	3,2	0,4	3,3	277,1	0,0	58,7	85,0	12,1	-	0,9	0,6	21,5	0,2
21	-	0,0	0,0	-	-	-	-	-	-	-	-	-	-	-
22	0,0	-	-	-	0,3	-	47,7	-	0,1	-	-	-	0,0	-
23	-	-	-	-	-	-	0,4	-	-	-	-	-	-	-
24	-	0,2	0,3	-	1,8	-	7,1	-	12,0	-	0,5	-	0,3	-
25	-	-	-	-	-	-	0,1	3,1	-	-	-	0,3	-	-
26	-	-	-	-	-	-	0,1	-	-	-	-	-	-	-
27	-	2,8	-	3,3	0,0	-	0,5	0,4	-	-	0,1	0,3	-	0,2
28	-	0,1	-	-	275,0	-	1,5	81,4	-	-	-	-	19,7	0,0
29	0,0	-	0,1	-	-	0,0	1,3	0,2	-	-	0,3	-	1,4	-
3	-	0,0	-	-	-	1099,3	17,0	557,3	-	-	-	-	0,1	-
32	-	-	-	-	-	-	7,5	-	-	-	-	-	-	-
33	-	0,0	-	-	-	1099,3	9,3	538,2	-	-	-	-	0,1	-
34	-	-	-	-	-	-	0,2	19,1	-	-	-	-	-	-
35	-	-	-	-	-	-	-	-	-	-	-	-	-	-
4	-	0,0	-	0,2	0,0	-	0,2	2,3	-	-	-	0,1	-	0,0
41	-	-	-	0,0	-	-	0,0	2,3	-	-	-	0,1	-	0,0
42	-	0,0	-	-	0,0	-	-	-	-	-	-	-	-	-
43	-	-	-	0,2	-	-	0,2	-	-	-	-	-	-	-
5	7,0	19,7	0,5	66,4	1,1	3,3	101,6	95,5	0,2	0,9	5,2	10,4	0,1	43,1
51	-	11,5	-	0,1	0,7	-	30,0	17,8	0,2	0,4	0,0	0,6	-	34,4
52	-	1,4	-	1,1	0,0	-	4,3	13,0	-	-	4,9	1,1	-	3,7
53	-	1,5	-	0,4	0,0	0,2	6,6	5,3	-	0,3	-	0,4	-	-
54	6,1	1,3	0,0	0,3	0,1	0,2	19,0	18,1	-	0,0	0,0	0,3	0,1	0,0
55	0,0	1,6	0,3	0,2	0,1	0,1	5,8	3,1	-	-	-	0,1	0,0	-
56	-	-	-	63,1	-	-	0,0	14,8	-	-	-	7,3	-	1,2
57	0,6	1,1	-	1,0	-	1,9	12,1	7,2	-	0,1	-	0,3	-	2,7
58	0,3	0,0	0,2	-	0,0	0,0	6,5	0,6	-	-	0,0	0,0	-	-
59	0,0	1,3	-	0,2	0,2	0,8	17,3	15,7	0,0	0,1	0,2	0,3	0,0	1,1
6	1,7	30,8	8,9	8,6	17,4	42,2	156,8	322,0	20,8	2,4	7,3	6,9	0,2	12,9
61	-	-	0,0	-	-	0,1	0,0	2,7	5,8	-	0,1	-	0,0	-
62	0,2	0,2	0,8	-	0,2	-	5,7	0,1	-	-	0,2	-	-	-
63	0,3	-	3,0	0,1	2,0	0,3	0,2	3,4	-	0,0	0,9	-	-	0,2
64	0,0	16,6	0,5	3,6	7,1	0,9	7,3	72,9	-	0,2	-	-	-	4,7
65	0,0	0,6	2,9	0,3	0,3	2,1	7,2	1,2	-	1,8	0,9	-	0,0	0,0
66	0,0	1,5	0,9	2,2	0,4	0,1	5,3	1,5	-	0,0	0,3	-	0,0	-
67	0,4	2,3	-	1,6	-	4,6	99,2	51,8	14,6	0,2	0,3	-	0,0	2,1
68	-	4,1	-	0,4	6,7	30,5	4,0	170,8	-	-	4,0	6,6	0,0	5,3
69	0,7	5,6	0,8	0,4	0,7	3,6	27,8	17,5	0,5	0,1	0,6	0,3	0,0	0,5
7	61,5	40,9	14,9	37,5	28,4	16,3	804,9	159,9	0,1	1,7	2,6	6,9	1,4	5,9
71	0,4	7,7	1,1	-	0,3	1,9	167,7	22,7	-	0,3	0,1	1,5	-	0,8
72	0,3	2,0	0,0	0,9	6,2	9,2	122,0	18,7	-	0,2	0,0	0,2	0,2	0,4
73	0,1	0,2	-	-	0,2	0,1	3,7	0,1	-	0,1	-	-	-	0,2
74	1,6	10,5	0,0	0,3	1,0	2,2	70,0	23,0	-	1,0	0,1	1,1	0,0	0,5
75	37,1	7,7	5,8	4,3	3,2	0,1	181,3	32,4	0,0	0,1	0,3	0,7	0,2	0,8
76	16,1	3,5	2,5	28,3	2,2	1,1	73,3	5,1	-	0,1	0,6	1,5	-	1,2
77	5,5	6,3	5,4	3,7	2,2	1,1	106,7	28,0	0,0	0,0	0,2	0,7	0,5	1,6
78	0,5	2,8	0,0	0,0	7,0	0,0	39,0	28,3	0,1	-	1,3	1,1	0,5	0,1
79	-	-	-	-	6,1	0,7	41,3	1,6	-	-	-	0,1	-	0,2
8	5,4	10,6	16,8	2,3	7,5	5,1	189,7	44,9	0,0	0,7	3,5	0,4	1,9	3,5
81	0,1	1,3	0,5	-	0,0	0,4	2,6	0,8	-	-	0,0	-	0,0	0,0
82	1,0	1,1	0,8	0,1	0,5	1,1	9,7	12,0	-	-	0,1	-	0,1	0,0
83	0,1	-	0,8	-	0,0	-	0,3	0,1	-	-	-	-	-	-
84	1,9	-	6,3	-	0,9	0,3	4,1	1,1	0,0	0,0	0,1	-	0,0	-
85	0,3	-	3,2	-	0,1	-	0,4	0,0	-	-	2,3	-	-	-
87	0,2	7,3	0,7	1,3	2,9	1,4	71,8	22,4	-	0,2	0,8	0,1	0,4	1,3
88	0,5	0,0	0,5	0,2	0,4	0,0	14,8	0,7	0,0	-	-	-	-	-
89	1,4	0,9	4,1	0,7	2,7	2,0	86,1	7,8	-	0,5	0,2	0,3	1,4	2,2
9	0,0	0,2	0,0	-	0,0	-	0,8	0,7	-	-	-	-	0,0	-

TABELL 14. UTFØRSEL. VIKTIGERE VARER FORDELT PÅ BESTEMMELSESLAND
EXPORTS OF PRINCIPAL COMMODITIES BY COUNTRY OF DESTINATION

VARENØR. (H S)	VARE OG LAND	ENHET	JANUAR	1996	PROSENT AV VAREGR.	PROSENT AV TRAD. EKSP.(1)
			MENGDE	VERDI		
1000 KR.						
0302.1201	FERSK OPPDRETTET LAKS	TONN				
	I ALT		11454	316568	100,0	2,42
	BE BELGIA		299	8279	2,6	
	CH SVEITS		135	3363	1,1	
	DE TYSKLAND		762	21227	6,7	
	DK DANMARK		3608	102277	32,3	
	ES SPANIA		820	22362	7,1	
	FI FINLAND		200	5675	1,8	
	FR FRANKRIKE		1779	49915	15,8	
	GB STORBRI. OG N.-IRL.		405	11457	3,6	
	HK HONG KONG		202	5238	1,7	
	IT ITALIA		484	13679	4,3	
	JP JAPAN		1088	27796	8,8	
	NL NEDERLAND		445	11955	3,8	
	PT PORTUGAL		287	7829	2,5	
	SE SVERIGE		508	14797	4,7	
	TW TAIWAN		239	5716	1,8	
	ANDRE LAND		193	5002	1,6	
0301.9100-9300						
0301.9902,9909						
0302.1101-1109						
0302.1209-3900						
0302.5000						
0302.6200-6909						
0304.1001-1003	FERSK ELLER KJØLT FISK OG FILETER	TONN				
0304.1005,1008	(UNNT. SILD), ELLERS					
	I ALT		7865	105006	100,0	0,80
	BE BELGIA		288	4288	4,1	
	CH SVEITS		24	1225	1,2	
	DE TYSKLAND		803	11616	11,1	
	DK DANMARK		2242	25128	23,9	
	ES SPANIA		58	1163	1,1	
	FR FRANKRIKE		1887	26207	25,0	
	GB STORBRI. OG N.-IRL.		1568	19116	18,2	
	IT ITALIA		14	425	0,4	
	JP JAPAN		20	965	0,9	
	NL NEDERLAND		455	5809	5,5	
	SE SVERIGE		343	4564	4,3	
	ANDRE LAND		162	4501	4,3	
0303.2201	FRYST OPPDRETTET LAKS	TONN				
	I ALT		1473	38441	100,0	0,29
	DE TYSKLAND		14	340	0,9	
	DK DANMARK		72	1841	4,8	
	FR FRANKRIKE		135	3293	8,6	
	IL ISRAEL		58	1257	3,3	
	IT ITALIA		20	547	1,4	
	JP JAPAN		298	8098	21,1	
	KR KOREA, REPUBLIKKEN		82	2579	6,7	
	RU RUSSLAND		77	2028	5,3	
	SE SVERIGE		88	2237	5,8	
	SG SINGAPORE		18	421	1,1	
	TW TAIWAN		281	6838	17,8	
	US U S A		188	4778	12,4	
	ANDRE LAND		142	4183	10,9	
0303.1000-2109						
0303.2209-4900	FRYST FISK ELLERS, IKKE FILETERT,	TONN				
0303.6000-7909	UNNTATT SILD					
	I ALT		23587	163616	100,0	1,25
	CA CANADA		400	3387	2,1	
	DE TYSKLAND		277	5089	3,1	
	DK DANMARK		615	7659	4,7	
	GB STORBRI. OG N.-IRL.		1350	16049	9,8	
	JP JAPAN		1832	18112	11,1	
	LT LITAUEN		1384	8000	4,9	
	LV LATVIA		2543	15072	9,2	
	NG NIGERIA		1000	3069	1,9	
	NL NEDERLAND		777	4333	2,6	
	PL POLEN		2276	12154	7,4	
	RU RUSSLAND		4640	25810	15,8	
	SE SVERIGE		1576	10492	6,4	
	TR TYRKIA		19	66	-	
	US U S A		730	8795	5,4	
	ANDRE LAND		4169	25528	15,6	
0304.2001-2004						
0304.2006-2009	FRYSTE FILETER AV FISK, UNNT. SILD	TONN				
	I ALT		10269	254099	100,0	1,94
	BE BELGIA		168	5836	2,3	
	CH SVEITS		80	3287	1,3	
	DE TYSKLAND		926	26284	10,3	
	DK DANMARK		193	5201	2,0	
	FI FINLAND		422	8405	3,3	
	FR FRANKRIKE		1396	34304	13,5	
	GB STORBRI. OG N.-IRL.		4482	98706	38,8	
	IT ITALIA		194	7673	3,0	
	JP JAPAN		342	10858	4,3	
	SE SVERIGE		433	11182	4,4	
	US U S A		1152	33685	13,3	
	ANDRE LAND		482	8677	3,4	

(1) TRADISJONELL EKSPORT = EKSPORT UNNTATT SKIP, OLJEPLATTFORMER, RÅOLJE OG NATURGASS. SE TABELL 1, KOLONNE B3.
(1) TRADITIONAL EXPORTS = EXPORTS EXCL. SHIPS, OIL PLATFORMS, CRUDE OIL AND NATURAL GAS. SEE TABLE 1, COLUMN B3.

TABELL 14. UTFØRSEL. VIKTIGERE VARER FORDELT PÅ BESTEMMELSESLAND
(FORTS.) EXPORTS OF PRINCIPAL COMMODITIES BY COUNTRY OF DESTINATION

VARENØR. (H S)	VARE OG LAND	ENHET	1996		PROSENT AV VAREGR.	PROSENT AV TRAD. EKSP. (1)
			JANUAR MENGE	VERDI		
1000 KR.						
0305.3004-3009 0305.4100,4900 0305.6200-6909	SALTET, TØRKET ELLER RØYKT FISK, I.E.N., HERUNDER FILETER	TONN				
	I ALT		7158	167235	100,0	1,28
	CA CANADA		96	1339	0,8	
	CH SVEITS		8	756	0,5	
	DE TYSKLAND		7	613	0,4	
	DK DANMARK		115	2016	1,2	
	ES SPANIA		1306	28907	17,3	
	FR FRANKRIKE		480	10838	6,5	
	GR HELLAS		623	14457	8,6	
	IT ITALIA		329	11641	7,0	
	PT PORTUGAL		3945	82692	49,4	
	SE SVERIGE		16	1141	0,7	
	US U S A		36	2824	1,7	
	ANDRE LAND		195	10012	6,0	
0305.5101-5104 0305.5901-5902 0305.5904,5907	TØRRFISK	TONN				
	I ALT		381	31647	100,0	0,24
	IT ITALIA		311	28666	90,6	
	US U S A		1	51	0,2	
	ANDRE LAND		69	2930	9,3	
0305.5107 0305.5903 0305.5905-5906 0305.5908	KLIPPFISK	TONN				
	I ALT		10167	354483	100,0	2,71
	AR ARGENTINA		123	4614	1,3	
	BR BRASIL		6246	241785	68,2	
	CG KONGO		38	682	0,2	
	CH SVEITS		42	1769	0,5	
	DE TYSKLAND		54	2140	0,6	
	DK DANMARK		2	62	-	
	DO DEN DOMINIK. REPUBL.		540	13401	3,8	
	ES SPANIA		167	3652	1,0	
	FR FRANKRIKE		337	9822	2,8	
	GP GUADELOPE		36	1041	0,3	
	IT ITALIA		289	9580	2,7	
	JM JAMAICA		119	2591	0,7	
	MQ MARTINIQUE		72	2345	0,7	
	PT PORTUGAL		1575	46479	13,1	
	US U S A		13	437	0,1	
	VE VENEZUELA		13	502	0,1	
	ZR ZAIRE		69	1162	0,3	
	ANDRE LAND		433	12419	3,5	
0306.1100-2900 0307.1000-9900	KREPSDYR OG BLØTDYR, IKKE HERMETISKE	TONN				
	I ALT		875	34060	100,0	0,26
	BE BELGIA		1	110	0,3	
	CA CANADA		257	3525	10,3	
	DK DANMARK		4	153	0,5	
	FO FÆRØYANE		70	627	1,8	
	FR FRANKRIKE		88	5017	14,7	
	JP JAPAN		188	14715	43,2	
	RU RUSSLAND		85	2305	6,8	
	SE SVERIGE		122	4662	13,7	
	US U S A		3	301	0,9	
	ANDRE LAND		58	2644	7,8	
0406.1000-9000	OST OG OSTEMASSE	TONN				
	I ALT		2547	49856	100,0	0,38
	AU AUSTRALIA		269	7166	14,4	
	CA CANADA		33	938	1,9	
	DE TYSKLAND		79	2189	4,4	
	ES SPANIA		21	467	0,9	
	GB STORBRIT. OG N.-IRL.		55	1617	3,2	
	JP JAPAN		1103	15589	31,3	
	SE SVERIGE		62	2036	4,1	
	US U S A		880	18362	36,8	
	ANDRE LAND		45	1492	3,0	
1504.2031,2099	SILDEOLJE OG ANNEN FISKEOLJE	TONN				
	I ALT		3544	14594	100,0	0,11
	DE TYSKLAND		6	137	0,9	
	DK DANMARK		111	213	1,5	
	FR FRANKRIKE		2	81	0,6	
	GB STORBRIT. OG N.-IRL.		3345	11643	79,8	
	SE SVERIGE		6	175	1,2	
	US U S A		45	1464	10,0	
	ANDRE LAND		28	881	6,0	

(1) TRADISJONELL EKSPORT = EKSPORT UNNTATT SKIP, OLJEPLATTFORMER, RÅOLJE OG NATURGASS. SE TABELL 1, KOLONNE B3.
(1) TRADITIONAL EXPORTS = EXPORTS EXCL. SHIPS, OIL PLATFORMS, CRUDE OIL AND NATURAL GAS. SEE TABLE 1, COLUMN B3.

TABELL 14. UTFØRSEL. VIKTIGERE VARER FORDELT PÅ BESTEMMELSESLEND
(FORTS.) EXPORTS OF PRINCIPAL COMMODITIES BY COUNTRY OF DESTINATION

VARENØ. (H S)	VARE OG LAND	ENHET	JANUAR	1996	PROSENT AV VAREGR.	PROSENT AV TRAD. EKSP.(1)
			MENGDE	VERDI		
			1000 KR.			
1604	FISK, TILBEREDT ELLER KONSERVET, KAVIAR OG KAVIARETTERLIKNINGER AV ROGN	TONN				
	I ALT		4065	73141	100,0	0,56
	AT ØSTERRIKE		20	652	0,9	
	AU AUSTRALIA		51	2884	3,9	
	BO BOLIVIA		358	4322	5,9	
	CA CANADA		13	702	1,0	
	CH SVEITS		125	3239	4,4	
	DE TYSKLAND		148	2797	3,8	
	DK DANMARK		26	562	0,8	
	FI FINLAND		114	2000	2,7	
	FR FRANKRIKE		13	1143	1,6	
	IL ISRAEL		46	2472	3,4	
	IT ITALIA		148	4664	6,4	
	JP JAPAN		4	414	0,6	
	NL NEDERLAND		2	116	0,2	
	RU RUSSLAND		239	6432	8,8	
	SE SVERIGE		1398	17917	24,5	
	SY SYRIA		416	5032	6,9	
	US U S A		164	6647	9,1	
	ANDRE LAND		779	11145	15,2	
1605	KREPSDYR OG BLØTDYR, TILBEREDT ELLER KONSERVET	TONN				
	I ALT		865	49599	100,0	0,38
	CA CANADA		0	3	-	
	CH SVEITS		27	1643	3,3	
	DE TYSKLAND		16	1127	2,3	
	DK DANMARK		50	2778	5,6	
	FI FINLAND		143	7989	16,1	
	FR FRANKRIKE		32	1804	3,6	
	GB STORBØRIT. OG N.-IRL.		253	13972	28,2	
	RU RUSSLAND		23	1208	2,4	
	SE SVERIGE		302	18130	36,6	
	ANDRE LAND		17	946	1,9	
2301.2010,2090	MJØL OG PELLETER AV FISK, KREPSDYR ELLER BLØTDYR	TONN				
	I ALT		8987	35944	100,0	0,27
	ES SPANIA		1000	4377	12,2	
	FI FINLAND		1000	3131	8,7	
	FR FRANKRIKE		1914	8023	22,3	
	GB STORBØRIT. OG N.-IRL.		1180	4331	12,0	
	IE IRLAND		2106	8517	23,7	
	IT ITALIA		1657	7127	19,8	
	SE SVERIGE		129	439	1,2	
2709.0000	RÅOLJE	TONN				
	I ALT		11414140	9874553	100,0	75,44(2)
	BE BELGIA		108671	91733	0,9	
	CA CANADA		1253354	1067612	10,8	
	DE TYSKLAND		370849	329109	3,3	
	DK DANMARK		339935	296065	3,0	
	ES SPANIA		300576	263511	2,7	
	FI FINLAND		78426	68748	0,7	
	FR FRANKRIKE		1684030	1459824	14,8	
	GB STORBØRIT. OG N.-IRL.		3339330	2857295	28,9	
	IE IRLAND		140352	123010	1,2	
	IT ITALIA		305559	261623	2,6	
	NL NEDERLAND		1769463	1552310	15,7	
	PL POLEN		101314	88738	0,9	
	SE SVERIGE		1108385	970967	9,8	
	US U S A		513896	444008	4,5	
	ANDRE LAND		-	-	-	
2710.0011-0094	PETROLEUMSPRODUKTER (UNNT. SMØRE- OLJER MV.)	KUB.M.				
	I ALT		1311056	989043	100,0	7,56
	DE TYSKLAND		125257	96181	9,7	
	DK DANMARK		96337	67028	6,8	
	FI FINLAND		19253	21400	2,2	
	FO FÆRØYANE		11529	10643	1,1	
	FR FRANKRIKE		53498	48229	4,9	
	GB STORBØRIT. OG N.-IRL.		245788	194233	19,6	
	IS ISLAND		17722	16812	1,7	
	IT ITALIA		222671	149450	15,1	
	NL NEDERLAND		152189	125714	12,7	
	PL POLEN		102626	73672	7,4	
	SE SVERIGE		66074	33917	3,4	
	US U S A		123414	93962	9,5	
	ANDRE LAND		74698	57803	5,8	
2711.2100	NATURGASS, I GASSFORM	1000 KUB.M.				
	I ALT		2883489	1583302	100,0	12,10(2)
	BE BELGIA		222567	121232	7,7	
	DE TYSKLAND		1419233	773056	48,8	
	ES SPANIA		142698	77728	4,9	
	FR FRANKRIKE		672069	366076	23,1	
	GB STORBØRIT. OG N.-IRL.		183835	112800	7,1	
	NL NEDERLAND		243087	132410	8,4	
	ANDRE LAND		-	-	-	

- (1) TRADISJONELL EKSPORT = EKSPORT UNNTATT SKIP, OLJEPLATTFORMER, RÅOLJE OG NATURGASS. SE TABELL 1, KOLONNE B3.
(2) DISSE PROSENTTALLENE AVVIKER FRA DE ØVRIGE FORDI RÅOLJE OG NATURGASS IKKE INNGÅR I TRADISJONELLE VARER.
(1) TRADITIONAL EXPORTS = EXPORTS EXCL. SHIPS, OIL PLATFORMS, CRUDE OIL AND NATURAL GAS. SEE TABLE 1, COLUMN B3.
(2) THESE PERCENTAGE FIGURES DEVIATE FROM THE OTHERS AS CRUDE OIL AND NATURAL GAS ARE NOT INCLUDED IN TRADITIONAL COMMODITIES.

TABELL 14. UTFØRSEL. VIKTIGERE VARER FORDELT PÅ BESTEMMELSES-
 LAND (FORTS.) EXPORTS OF PRINCIPAL COMMODITIES BY COUNTRY OF DESTINATION

VARENØR. (H S)	VARE OG LAND	ENHET	JANUAR	1996	PROSENT AV VAREGR.	PROSENT AV TRAD. EKSP.(1)
			MENGE	VERDI		
1000 KR.						
3901-3906	POLYMERER, UBEARBEIDDE	TONN				
	I ALT		33699	172472	100,0	1,32
	BE BELGIA		581	2312	1,3	
	DE TYSKLAND		8914	41321	24,0	
	DK DANMARK		4304	23223	13,5	
	FI FINLAND		2753	12185	7,1	
	FR FRANKRIKE		1421	6158	3,6	
	GB STORBØRIT. OG N.-IRL.		4613	26730	15,5	
	IS ISLAND		87	407	0,2	
	LU LUXEMBOURG		260	1452	0,8	
	NL NEDERLAND		510	3105	1,8	
	SE SVERIGE		7390	37893	22,0	
	SG SINGAPORE		16	546	0,3	
	ANDRE LAND		2851	17140	9,9	
3907-3914	POLYETERE, POLYESTERE, POLYAMIDER, HARPIKSER, POLYURETANER, SILIKONER, NATURLIGE POLYMERER MV., UBEARBEIDDE	TONN				
	I ALT		7796	128429	100,0	0,98
	AT ØSTERRIKE		148	1787	1,4	
	AU AUSTRALIA		55	2388	1,9	
	CA CANADA		96	1585	1,2	
	CZ TSJEKKIA		58	1762	1,4	
	DE TYSKLAND		801	15474	12,0	
	DK DANMARK		725	11603	9,0	
	ES SPANIA		167	2702	2,1	
	FI FINLAND		318	5095	4,0	
	FR FRANKRIKE		434	9446	7,4	
	GB STORBØRIT. OG N.-IRL.		460	7505	5,8	
	GR HELLAS		92	1364	1,1	
	IT ITALIA		328	6887	5,4	
	NL NEDERLAND		1404	18463	14,4	
	PL POLEN		137	1230	1,0	
	SE SVERIGE		1561	22681	17,7	
	TR TYRKIA		42	1326	1,0	
	US U S A		169	6126	4,8	
	ZA SØR-AFRIKA		60	1024	0,8	
	ANDRE LAND		739	9980	7,8	
3915-3921	AVFALL, SKRAP OG HALVFABRIKATER AV PLAST	TONN				
	I ALT		4716	68576	100,0	0,52
	BE BELGIA		106	1538	2,2	
	CZ TSJEKKIA		13	235	0,3	
	DE TYSKLAND		285	3674	5,4	
	DK DANMARK		584	8083	11,8	
	FI FINLAND		156	2377	3,5	
	FR FRANKRIKE		366	5521	8,1	
	GB STORBØRIT. OG N.-IRL.		755	9928	14,5	
	IT ITALIA		43	647	0,9	
	NL NEDERLAND		129	1613	2,4	
	PL POLEN		206	2522	3,7	
	SE SVERIGE		1749	25605	37,3	
	US U S A		61	645	0,9	
	ANDRE LAND		265	6188	9,0	
3922-3926	FERDIGE VARER AV PLAST (UNNT. MØBLER, LEKETØY MV.)	TONN				
	I ALT		2873	72541	100,0	0,55
	AU AUSTRALIA		90	1244	1,7	
	BE BELGIA		16	512	0,7	
	DE TYSKLAND		65	3169	4,4	
	DK DANMARK		424	9541	13,2	
	FI FINLAND		291	7277	10,0	
	FR FRANKRIKE		197	3245	4,5	
	GB STORBØRIT. OG N.-IRL.		388	7045	9,7	
	IS ISLAND		47	877	1,2	
	NL NEDERLAND		111	3455	4,8	
	PL POLEN		26	362	0,5	
	SE SVERIGE		1015	27370	37,7	
	US U S A		56	1773	2,4	
	ANDRE LAND		147	6671	9,2	
4301.1000-8000	RÅ PELSSKINN (UNNT. KLIPP)	STK.				
	I ALT		197566	93982	100,0	0,72
	DK DANMARK		197060	93966	100,0	
	ANDRE LAND		506	16	-	
4407-4408	TRELAST, SKÅRET ELLER HØVLET, UNNT. PARKETTSTAV FAST MÅL	KUB.M.				
	I ALT		63089	82615	100,0	0,63
	AT ØSTERRIKE		1116	1581	1,9	
	BE BELGIA		5154	5549	6,7	
	CH SVEITS		1206	1962	2,4	
	DE TYSKLAND		17671	27091	32,8	
	DK DANMARK		6521	9620	11,4	
	FR FRANKRIKE		2743	3640	4,4	
	GB STORBØRIT. OG N.-IRL.		10076	10400	12,6	
	IE IRLAND		124	164	0,2	
	JP JAPAN		2054	3964	4,8	
	NL NEDERLAND		13303	14743	17,8	
	SE SVERIGE		1697	1889	2,3	
	ANDRE LAND		1424	2211	2,7	

(1) TRADISJONELL EKSPORT = EKSPORT UNNTATT SKIP, OLJEPLATTFORMER, RÅOLJE OG NATURGASS. SE TABELL 1, KOLONNE B3.
 (1) TRADITIONAL EXPORTS = EXPORTS EXCL. SHIPS, OIL PLATFORMS, CRUDE OIL AND NATURAL GAS. SEE TABLE 1, COLUMN B3.

TABELL 14. UTFØRSEL. VIKTIGERE VARER FORDELT PÅ BESTEMMELSES-
 LAND (FORTS.) EXPORTS OF PRINCIPAL COMMODITIES BY COUNTRY OF DESTINATION

VARENØR. (H S)	VARE OG LAND	ENHET	1996		PROSENT AV VAREGR.	PROSENT AV TRAD. EKSP. (1)
			JANUAR MENGDENE	VERDI		
1000 KR.						
4701.0000	MEKANISK TREMASSE	TØRRVEKT	TONN			
	I ALT			14809	44552	100,0
	DE TYSKLAND			3102	8286	18,6
	DK DANMARK			787	2075	4,7
	FI FINLAND			89	318	0,7
	FR FRANKRIKE			263	1025	2,3
	GB STORBØRIT. OG N.-IRL.			1977	4848	10,9
	IN INDIA			1000	3204	7,2
	IT ITALIA			1816	5257	11,8
	NL NEDERLAND			4472	14933	33,5
	SE SVERIGE			1303	4604	10,3
4702-4705	CELLULOSE (HERUNDER DISSOLVING- MASSE)	TØRRVEKT	TONN			
	I ALT			32657	180633	100,0
	BE BELGIA			9772	53507	29,6
	CH SVEITS			16	93	0,1
	DE TYSKLAND			9725	53657	29,7
	DK DANMARK			232	1190	0,7
	FI FINLAND			151	908	0,5
	FR FRANKRIKE			928	5758	3,2
	GB STORBØRIT. OG N.-IRL.			783	3991	2,2
	IT ITALIA			1525	7003	3,9
	NL NEDERLAND			2536	15681	8,7
	SE SVERIGE			3572	19853	11,0
	TW TAIWAN			2190	11884	6,6
	US U S A			511	3052	1,7
	ANDRE LAND			715	4054	2,2
4802.5100-6000	ANNET TRYKPPAPIR		TONN			
	I ALT			50867	295662	100,0
	AU AUSTRALIA			594	3954	1,3
	BE BELGIA			99	590	0,2
	DE TYSKLAND			12717	73473	24,9
	DK DANMARK			1556	9794	3,3
	ES SPANIA			1070	6423	2,2
	FR FRANKRIKE			4279	25694	8,7
	GB STORBØRIT. OG N.-IRL.			6605	40692	13,8
	GR HELLAS			604	3971	1,3
	IN INDIA			654	4182	1,4
	IT ITALIA			3079	19740	6,7
	JP JAPAN			1562	7710	2,6
	NL NEDERLAND			4524	21265	7,2
	SE SVERIGE			559	3699	1,3
	US U S A			11331	64889	21,9
	ANDRE LAND			1633	9586	3,2
4804	KRAFTPAPIR OG KRAFTPAPP, UBESTRØKET		TONN			
	I ALT			13843	70629	100,0
	AT ØSTERRIKE			199	968	1,4
	BE BELGIA			284	1725	2,4
	CH SVEITS			326	2243	3,2
	DE TYSKLAND			3741	19970	28,3
	FR FRANKRIKE			930	4210	6,0
	GB STORBØRIT. OG N.-IRL.			4193	20183	28,6
	IT ITALIA			1043	4196	5,9
	NL NEDERLAND			469	3730	5,3
	SE SVERIGE			807	4593	6,5
	ANDRE LAND			1851	8813	12,5
4805.3000	SULFITOMSLAGSPAPIR		TONN			
	I ALT			504	5231	100,0
	AU AUSTRALIA			20	325	6,2
	BE BELGIA			1	22	0,4
	DE TYSKLAND			112	876	16,8
	FR FRANKRIKE			6	121	2,3
	GB STORBØRIT. OG N.-IRL.			202	1704	32,6
	SE SVERIGE			46	618	11,8
	TR TYRKIA			41	449	8,6
	ANDRE LAND			77	1115	21,3
4806.2000	GREASEPROOF		TONN			
	I ALT			2289	26504	100,0
	CA CANADA			59	901	3,4
	DE TYSKLAND			275	2929	11,1
	DK DANMARK			75	1086	4,1
	FR FRANKRIKE			94	1361	5,1
	GB STORBØRIT. OG N.-IRL.			359	4258	16,1
	GR HELLAS			8	87	0,3
	SE SVERIGE			97	1421	5,4
	TR TYRKIA			78	995	3,8
	US U S A			742	7839	29,6
	ANDRE LAND			500	5626	21,2

 (1) TRADISJONELL EKSPORT = EKSPORT UNNTATT SKIP, OLJEPLATTFORMER, RÅOLJE OG NATURGASS. SE TABELL 1, KOLONNE B3.
 (1) TRADITIONAL EXPORTS = EXPORTS EXCL. SHIPS, OIL PLATFORMS, CRUDE OIL AND NATURAL GAS. SEE TABLE 1, COLUMN B3.

TABELL 14. UTFØRSEL. VIKTIGERE VARER FORDELT PÅ BESTEMMELSESLAND
 (FORTS.) EXPORTS OF PRINCIPAL COMMODITIES BY COUNTRY OF DESTINATION

VARENØ. (H S)	VARE OG LAND	ENHET	JANUAR	1996	PROSENT AV VAREGR.	PROSENT AV TRAD. EKSP. (1)
			MENGDE	VERDI		
1000 KR.						
7202.2100	FERROSILISIUM, SOM INNEHOLDER OVER 55 PST. SI	TONN				
	I ALT		33990	205422	100,0	1,57
	AU AUSTRALIA		188	1376	0,7	
	BE BELGIA		110	379	0,2	
	DE TYSKLAND		7356	42706	20,8	
	DK DANMARK		175	1143	0,6	
	ES SPANIA		577	3658	1,8	
	FI FINLAND		1321	7627	3,7	
	FR FRANKRIKE		4778	29098	14,2	
	GB STORBØIT. OG N.-IRL.		5239	29757	14,5	
	IT ITALIA		4644	28783	14,0	
	JP JAPAN		637	4799	2,3	
	KR KOREA, REPUBLIKKEN		722	5403	2,6	
	MY MALAYSIA		388	2344	1,1	
	NL NEDERLAND		100	637	0,3	
	PL POLEN		113	806	0,4	
	SE SVERIGE		2590	15559	7,6	
	TH THAILAND		186	1398	0,7	
	US U S A		3936	22858	11,1	
	ANDRE LAND		931	7093	3,5	
7202.3000	FERROSILICOMANGAN	TONN				
	I ALT		16741	81816	100,0	0,63
	BE BELGIA		659	3340	4,1	
	DE TYSKLAND		2200	9263	11,3	
	ES SPANIA		740	2860	3,5	
	FI FINLAND		1000	4625	5,7	
	FR FRANKRIKE		1400	7121	8,7	
	GB STORBØIT. OG N.-IRL.		584	2298	2,8	
	IT ITALIA		2978	14562	17,8	
	LU LUXEMBOURG		1140	4724	5,8	
	SE SVERIGE		2700	13556	16,6	
	TW TAIWAN		1108	6805	8,3	
	US U S A		1790	10637	13,0	
	ANDRE LAND		443	2025	2,5	
7208-7212	FLATVALSEDE PRODUKTER AV JERN OG STÅL	TONN				
	I ALT		15112	68617	100,0	0,52
	BE BELGIA		0	10	-	
	DK DANMARK		1209	5365	7,8	
	FI FINLAND		139	827	1,2	
	GB STORBØIT. OG N.-IRL.		4838	21554	31,4	
	NL NEDERLAND		985	4223	6,2	
	SE SVERIGE		4567	23334	34,0	
	US U S A		1526	5897	8,6	
	ANDRE LAND		1848	7407	10,8	
7213-7216	STANGSTÅL OG PROFILSTÅL	TONN				
	I ALT		27096	78827	100,0	0,60
	DE TYSKLAND		4464	15081	19,1	
	DK DANMARK		352	1380	1,8	
	FI FINLAND		507	1507	1,9	
	GB STORBØIT. OG N.-IRL.		3610	10580	13,4	
	IE IRLAND		8019	17120	21,7	
	IT ITALIA		182	904	1,1	
	NL NEDERLAND		988	2556	3,2	
	SE SVERIGE		1587	4229	5,4	
	ANDRE LAND		7386	25469	32,3	
7308	JERN-OG STÅLKONSTRUKSJONER OG DELER (UNNT. PREFABRIKERT BYGNINGER)	TONN				
	I ALT		1730	31292	100,0	0,24
	CA CANADA		7	423	1,4	
	DE TYSKLAND		126	4095	13,1	
	DK DANMARK		204	3632	11,6	
	ES SPANIA		0	40	0,1	
	FI FINLAND		21	904	2,9	
	GB STORBØIT. OG N.-IRL.		6	423	1,4	
	NL NEDERLAND		45	3476	11,1	
	SE SVERIGE		751	7163	22,9	
	US U S A		8	885	2,8	
	ANDRE LAND		562	10251	32,8	
7402.0000 7403.1100-1900	KOPPER, ULEGERT, UBEARBEIDD	TONN				
	I ALT		3308	55281	100,0	0,42
	DE TYSKLAND		48	890	1,6	
	FR FRANKRIKE		145	2343	4,2	
	GB STORBØIT. OG N.-IRL.		2315	38571	69,8	
	SE SVERIGE		800	13476	24,4	
7502.1000	NIKKEL, ULEGERT, UBEARBEIDD	TONN				
	I ALT		5399	283242	100,0	2,16
	BR BRASIL		120	6596	2,3	
	CA CANADA		383	20207	7,1	
	DE TYSKLAND		101	5256	1,9	
	FR FRANKRIKE		121	6261	2,2	
	GB STORBØIT. OG N.-IRL.		93	5014	1,8	
	HK HONG KONG		100	5333	1,9	
	JP JAPAN		747	40056	14,1	
	KR KOREA, REPUBLIKKEN		51	2649	0,9	
	NL NEDERLAND		1095	59753	21,1	
	SE SVERIGE		247	13119	4,6	
	SG SINGAPORE		40	2039	0,7	
	US U S A		2108	107009	37,8	
	ANDRE LAND		194	9951	3,5	

(1) TRADISJONELL EKSPORT = EKSPORT UNNTATT SKIP, OLJEPLATTFORMER, RÅOLJE OG NATURGASS. SE TABELL 1, KOLONNE B3.
 (1) TRADITIONAL EXPORTS = EXPORTS EXCL. SHIPS, OIL PLATFORMS, CRUDE OIL AND NATURAL GAS. SEE TABLE 1, COLUMN B3.

TABELL 14. UTFØRSEL. VIKTIGERE VARER FORDELT PÅ BESTEMMELSES LAND
(FORTS.) EXPORTS OF PRINCIPAL COMMODITIES BY COUNTRY OF DESTINATION

VARENØ. (H S)	VARE OG LAND	ENHET	JANUAR	1996	PROSENT AV VAREGR.	PROSENT AV TRAD. AVTRAD. (1)
			MENGDE	VERDI		
1000 KR.						
7601.1000	ALUMINIUM, ULEGERT, UBEARBEIDD	TONN				
	I ALT		25178	309866	100,0	2,37
	DE TYSKLAND		9764	118867	38,4	
	FR FRANKRIKE		4215	53014	17,1	
	GB STORBRIT. OG N.-IRL.		2877	37561	12,1	
	IT ITALIA		1654	21683	7,0	
	JP JAPAN		190	3536	1,1	
	LU LUXEMBOURG		816	10881	3,5	
	NL NEDERLAND		2050	21043	6,8	
	SE SVERIGE		500	6933	2,2	
	ANDRE LAND		3110	36347	11,7	
7601.2001,2002	ALUMINIUM, LEGERT, UBEARBEIDD	TONN				
	I ALT		57114	746808	100,0	5,71
	AT ØSTERRIKE		2159	26667	3,6	
	BE BELGIA		3581	48948	6,6	
	CH SVEITS		679	8359	1,1	
	DE TYSKLAND		14584	196976	26,4	
	DK DANMARK		1512	19859	2,7	
	ES SPANIA		1463	18402	2,5	
	FI FINLAND		301	3345	0,4	
	FR FRANKRIKE		7443	98933	13,2	
	GB STORBRIT. OG N.-IRL.		8142	104069	13,9	
	IL ISRAEL		253	2912	0,4	
	IT ITALIA		8526	107698	14,4	
	NL NEDERLAND		4237	51876	6,9	
	PT PORTUGAL		699	9056	1,2	
	SE SVERIGE		3191	45351	6,1	
	ANDRE LAND		343	4356	0,6	
7604,7605	ALUMINIUMSTENGER,-PROFILER OG -TRÅD	TONN				
	I ALT		6124	108806	100,0	0,83
	AT ØSTERRIKE		74	989	0,9	
	BE BELGIA		323	5227	4,8	
	CZ TSJEKKIA		24	319	0,3	
	DE TYSKLAND		1334	21340	19,6	
	DK DANMARK		161	4399	4,0	
	FI FINLAND		178	3849	3,5	
	FR FRANKRIKE		491	6527	5,8	
	GB STORBRIT. OG N.-IRL.		1285	20126	18,5	
	IT ITALIA		1004	13201	12,1	
	NL NEDERLAND		113	2787	2,6	
	SE SVERIGE		715	19460	17,9	
	ANDRE LAND		422	10780	9,9	
7606	ALUMINIUMPLATER OG -BÅND OVER 0,2 MM TYKKELSE	TONN				
	I ALT		9986	181562	100,0	1,39
	AE ARABISKE EMIRATER		65	1371	0,8	
	AT ØSTERRIKE		246	3712	2,0	
	BE BELGIA		442	7521	4,1	
	CH SVEITS		733	13522	7,4	
	CZ TSJEKKIA		67	1504	0,8	
	DE TYSKLAND		2015	39347	21,7	
	DK DANMARK		612	13566	7,5	
	ES SPANIA		84	1321	0,7	
	FI FINLAND		322	5421	3,0	
	FR FRANKRIKE		892	16690	9,2	
	GB STORBRIT. OG N.-IRL.		1720	29119	16,0	
	IT ITALIA		526	8365	4,6	
	NL NEDERLAND		587	9924	5,5	
	SE SVERIGE		907	17167	9,5	
	TW TAIWAN		92	1312	0,7	
	ANDRE LAND		675	11699	6,4	
7901.1100-1200	SINK, ULEGERT, UBEARBEIDD	TONN				
	I ALT		8571	57386	100,0	0,44
	CA CANADA		525	3596	6,3	
	CH SVEITS		151	991	1,7	
	DE TYSKLAND		1847	11875	20,7	
	DK DANMARK		353	2438	4,2	
	GB STORBRIT. OG N.-IRL.		3746	25097	43,7	
	SE SVERIGE		1572	10827	18,9	
	ANDRE LAND		377	2562	4,5	
8425-8428	MASKINER OG APPARATER FOR LØFTING, LASTING OG LOSSING	STK.				
	I ALT		2564	92729	100,0	0,71
	AT ØSTERRIKE		102	1338	1,4	
	CA CANADA		91	1152	1,2	
	CL CHILE		35	2503	2,7	
	CN KINA		37	5575	6,0	
	DE TYSKLAND		230	1342	1,4	
	DK DANMARK		36	971	1,0	
	ES SPANIA		12	8007	8,6	
	FI FINLAND		914	2759	3,0	
	FR FRANKRIKE		69	1749	1,9	
	GB STORBRIT. OG N.-IRL.		543	15648	16,9	
	IT ITALIA		16	1382	1,5	
	JP JAPAN		14	2500	2,7	
	KR KOREA, REPUBLIKKEN		5	2633	2,8	
	NL NEDERLAND		44	3601	3,9	
	SE SVERIGE		278	12707	13,7	
	SG SINGAPORE		24	990	1,1	
	US U S A		12	3134	3,4	
	ANDRE LAND		102	24737	26,7	

(1) TRADISJONELL EKSPORT = EKSPORT UNNTATT SKIP, OLJEPLATTFORMER, RÅOLJE OG NATURGASS. SE TABELL 1, KOLONNE B3.
(1) TRADITIONAL EXPORTS = EXPORTS EXCL. SHIPS, OIL PLATFORMS, CRUDE OIL AND NATURAL GAS. SEE TABLE 1, COLUMN B3.

TABELL 14. UTFØRSEL. VIKTIGERE VARER FORDELT PÅ BESTEMMELSESLAND
(FORTS.) EXPORTS OF PRINCIPAL COMMODITIES BY COUNTRY OF DESTINATION

VARENDR. (H S)	VARE OG LAND	ENHET	1996		PROSENT AV VAREGR.	PROSENT AV TRAD. EKSP.(1)
			JANUAR MENGDEN	VERDI 1000 KR.		
8432.1000-8000	LANDBRUKSMASKINER FOR JORDBEARB.	STK.				
	I ALT		646	32126	100,0	0,25
	BE BELGIA		2	79	0,2	
	CA CANADA		19	1160	3,6	
	DE TYSKLAND		50	2563	8,0	
	DK DANMARK		80	4852	15,1	
	ES SPANIA		114	3741	11,6	
	FI FINLAND		20	424	1,3	
	FR FRANKRIKE		170	8349	26,0	
	GB STORBRIIT. OG N.-IRL.		59	2805	8,7	
	NL NEDERLAND		40	1347	4,2	
	SE SVERIGE		48	4412	13,7	
	US U S A		8	1005	3,1	
	ANDRE LAND		36	1390	4,3	
8471	AUTOMATISKE DATABEHANDLINGSMASKINER OG ENHETER TIL DISSE	STK.				
	I ALT		31769	97032	100,0	0,74
	AU AUSTRALIA		112	510	0,5	
	CH SVEITS		15	481	0,5	
	DE TYSKLAND		6350	21958	22,6	
	DK DANMARK		596	4253	4,4	
	ES SPANIA		16	341	0,4	
	FI FINLAND		25	131	0,1	
	FR FRANKRIKE		3121	10135	10,4	
	GB STORBRIIT. OG N.-IRL.		1146	4328	4,5	
	IT ITALIA		2876	7092	7,3	
	JP JAPAN		897	2424	2,5	
	KR KOREA, REPUBLIKKEN		19	819	0,8	
	NL NEDERLAND		1860	3041	3,1	
	RU RUSSLAND		38	316	0,3	
	SE SVERIGE		2217	8718	9,0	
	SG SINGAPORE		4246	7704	7,9	
	US U S A		7923	20638	21,3	
	ANDRE LAND		312	4145	4,3	
8516.2100-2909 8516.5000-6009	ELEKTRISKE RADIATORER, ØVNER, KAMINER, KOMFYRER, STEKOVNER OG KOMPLETTE KOKEPLATER	STK.				
	I ALT		55174	30449	100,0	0,23
	AT ØSTERRIKE		675	518	1,7	
	DE TYSKLAND		2363	952	3,1	
	DK DANMARK		9758	4810	15,8	
	FI FINLAND		7981	4489	14,7	
	FR FRANKRIKE		2366	1781	5,8	
	GB STORBRIIT. OG N.-IRL.		1568	556	1,8	
	SE SVERIGE		24189	14650	48,1	
	ANDRE LAND		6274	2694	8,8	
8708	DELER OG TILBEHØR TIL MOTOR- KJØRETØYER UNDER POS. 8701-8705	TONN				
	I ALT		3289	199162	100,0	1,52
	BE BELGIA		210	15750	7,9	
	DE TYSKLAND		854	53555	26,9	
	DK DANMARK		20	1445	0,7	
	ES SPANIA		21	2776	1,4	
	FI FINLAND		14	2105	1,1	
	FR FRANKRIKE		19	2122	1,1	
	GB STORBRIIT. OG N.-IRL.		48	4914	2,5	
	IT ITALIA		23	3032	1,5	
	JP JAPAN		6	425	0,2	
	NL NEDERLAND		94	5770	2,9	
	SE SVERIGE		1882	100511	50,5	
	ANDRE LAND		99	6756	3,4	
9401,9403	MØBLER (UNNT. TIL MEDISINSK BRUK, SENGBUNNER OG -UTSTYR)	TONN				
	I ALT		2540	148388	100,0	1,13
	AT ØSTERRIKE		26	1526	1,0	
	BE BELGIA		23	1372	0,9	
	CH SVEITS		30	2363	1,6	
	DE TYSKLAND		428	29234	19,7	
	DK DANMARK		362	27299	18,4	
	FI FINLAND		261	6680	4,5	
	FR FRANKRIKE		61	6985	4,7	
	GB STORBRIIT. OG N.-IRL.		140	5838	3,9	
	IS ISLAND		22	792	0,5	
	IT ITALIA		25	1684	1,1	
	JP JAPAN		61	5895	4,0	
	NL NEDERLAND		124	9891	6,7	
	PL POLEN		35	616	0,4	
	RU RUSSLAND		4	305	0,2	
	SE SVERIGE		704	28652	19,3	
	SG SINGAPORE		7	1060	0,7	
	US U S A		116	11896	8,0	
	ANDRE LAND		111	6301	4,2	

(1) TRADISJONELL EKSPORT = EKSPORT UNNTATT SKIP, OLJEPLATTFORMER, RÅOLJE OG NATURGASS. SE TABELL 1, KOLONNE B3.
(1) TRADITIONAL EXPORTS = EXPORTS EXCL. SHIPS, OIL PLATFORMS, CRUDE OIL AND NATURAL GAS. SEE TABLE 1, COLUMN B3.

TABELL 15. INNFØRSEL OG UTFØRSEL, SKIP FORDELT PÅ LAND, MILL. KR
 IMPORTS AND EXPORTS OF SHIPS BY COUNTRY, MILLION KRONER

LAND	INNFØRSEL		UTFØRSEL	
	JANUAR		JANUAR	
	1995	1996	1995	1996
I A L T	128,1	11,0	511,4	49,6
EUROPA	128,1	11,0	5,1	7,5
DK DANMARK	2,0	-	-	7,5
IS ISLAND	26,1	-	-	-
IT ITALIA	80,8	-	-	-
NL NEDERLAND	-	11,0	-	-
RU RUSSLAND	16,1	-	-	-
SE SVERIGE	3,1	-	5,1	-
AFRIKA	-	-	60,3	-
LR LIBERIA	-	-	60,3	-
NORD - AMERIKA	-	-	350,4	42,1
AN ANTILLENE (NL)	-	-	163,2	-
JM JAMAICA	-	-	72,5	-
PA PANAMA	-	-	-	42,1
US U S A	-	-	114,7	-
SØR - AMERIKA	-	-	95,5	-
AR ARGENTINA	-	-	95,5	-

TABELL 16. SAMHANDELEN MED LAND OG LANDOMRÅDER. TRADISJONELLE VARER (1). MILL. KR
 IMPORTS AND EXPORTS, BY COUNTRY AND REGIONAL GROUPS OF COUNTRIES. TRADITIONAL COMMODITIES (1). MILLION KRONER

	INNFORSEL - OPPRINNELSESLAND IMPORTS - COUNTRY OF ORIGIN		UTFORSEL - BESTEMMELSESLAND EXPORTS - COUNTRY OF DESTINATION	
	JANUAR		JANUAR	
	1995	1996	1995	1996
I A L T	15 597,8	16 552,9	12 134,6	13 089,2
NORDEN	4 252,7	4 609,9	3 155,7	2 936,3
CH SVEITS	230,2	305,5	243,1	182,7
EU	11 078,1	11 654,4	9 257,3	9 469,1
TIDLIGERE COMECON	539,4	465,1	323,0	516,3
UTVIKLINGSLAND	1 723,5	1 706,9	1 143,8	1 442,2
EUROPA	11 903,2	12 487,2	9 874,8	10 275,1
AT ØSTERRIKE	129,3	167,4	87,7	88,1
BE BELGIA	505,4	443,2	328,1	337,7
CH SVEITS	209,0	255,0	156,0	116,0
CZ TSJEKKIA	40,6	25,5	25,5	29,0
DE TYSKLAND	1 977,8	2 121,7	1 816,1	1 675,7
DK DANMARK	1 108,4	1 199,4	885,8	938,5
ES SPANIA	204,8	258,8	271,2	314,3
FI FINLAND	587,6	636,0	428,7	327,3
FO FÆRØYANE	5,8	6,5	19,1	20,8
FR FRANKRIKE	693,2	651,0	723,1	731,0
GB STORBRI. OG N.-IRL.	1 581,1	1 518,0	1 309,7	1 535,1
GR HELLAS	20,8	16,7	39,8	51,9
HU UNGARN	17,6	20,5	11,6	8,3
IE IRLAND	233,0	272,4	53,6	104,9
IS ISLAND	20,7	50,0	86,5	66,6
IT ITALIA	541,9	749,5	612,0	698,4
LU LUXEMBOURG	10,9	8,3	9,3	23,2
NL NEDERLAND	776,7	757,3	735,4	852,8
PL POLEN	85,5	75,3	130,2	208,1
PT PORTUGAL	175,6	136,6	220,2	206,6
RU RUSSLAND	250,3	193,2	90,2	158,5
SE SVERIGE	2 530,2	2 717,9	1 735,7	1 583,1
SK SLOVAKIA	13,1	9,9	4,2	5,2
TR TYRKIA	29,6	39,5	26,2	44,0
ANDRE LAND I EUROPA	154,0	157,4	68,9	150,2
AFRIKA	161,4	239,5	99,1	132,9
BW BOTSWANA	70,9	105,6	-	2,3
GH GHANA	0,0	0,0	1,7	16,8
MA MAROKKO	49,0	61,6	3,9	9,8
ZA SØR-AFRIKA	11,5	32,2	8,1	11,1
ANDRE LAND I AFRIKA	29,9	39,9	85,3	92,7
ASIA	1 790,0	1 627,9	1 006,7	1 119,3
CN KINA	418,0	336,1	59,7	108,0
HK HONG KONG	129,9	119,2	36,0	54,0
IL ISRAEL	24,7	22,2	35,3	34,8
IN INDIA	52,4	48,9	33,2	28,7
JP JAPAN	610,5	528,1	331,1	302,6
KR KOREA, REPUBLIKKEN	141,3	126,4	146,9	100,0
MY MALAYSIA	46,8	53,1	19,4	23,6
PK PAKISTAN	25,7	19,4	7,6	1,2
SG SINGAPORE	58,9	76,6	132,7	110,0
TH THAILAND	49,3	49,6	41,6	120,7
TW TAIWAN	147,3	161,2	65,1	95,0
ANDRE LAND I ASIA	85,2	87,1	98,1	140,7
NORD - AMERIKA	1 404,7	1 923,1	772,4	1 157,1
CA CANADA	318,5	366,3	87,4	109,2
JM JAMAICA	79,2	112,8	5,0	3,0
US U S A	978,7	1 405,5	639,4	902,6
ANDRE LAND I NORD - AMERIKA	28,3	38,5	40,6	142,3
SØR - AMERIKA	269,8	240,3	326,4	317,4
AR ARGENTINA	1,1	33,6	10,9	12,4
BR BRASIL	85,4	63,6	272,2	269,4
CO COLOMBIA	34,8	32,3	13,4	3,4
VE VENEZUELA	1,0	7,7	0,9	2,8
ANDRE LAND I SØR - AMERIKA	147,5	103,0	29,0	29,4
OCEANIA	68,8	34,9	55,3	87,5
AU AUSTRALIA	63,8	31,8	48,2	80,0
ANDRE LAND I OCEANIA	5,0	3,2	7,1	7,5

(1) TRADISJONELL IMPORT = IMPORT UNNTATT SKIP, OLJEPLATTFORMER. SE TABELL 1, KOLONNE A2.

TRADISJONELL EKSPORT = EKSPORT UNNTATT SKIP, OLJEPLATTFORMER, RÅOLJE OG NATURGASS. SE TABELL 1, KOLONNE B3.

(1) TRADITIONAL IMPORTS = IMPORTS EXCL. SHIPS, OIL PLATFORMS. SEE TABLE 1, COLUMN A2.

TRADITIONAL EKSPORTS = EKSPORTS EXCL. SHIPS, OIL PLATFORMS, CRUDE OIL AND NATURAL GAS. SEE TABLE 1, COLUMN B3.

TABELL 17. INNFØRSEL OG UTFØRSEL FORDELT ETTER VARENS ANVENDELSESMÅRÅDE. MILL. KR
 IMPORTS AND EXPORTS BY GROUPS OF END USE, BROAD ECONOMIC CATEGORIES. MILLION KRONER

ANVENDELSESMÅRÅDE GROUPS OF END USE	JANUAR			ANDEL I PST.	
	1995	1996	ENDRING I PROSENT	95	96
INNFØRSEL IMPORTS					
I ALT	15 726	16 564	+5,3	100,0	100,0
INVESTERINGSVARER	2 787	2 976	+6,8	17,7	18,0
Transportmidler (ekskl. personbiler)	583	302	-48,3	3,7	1,8
Andre investeringsvarer	2 204	2 674	+21,3	14,0	16,1
VAREINNSATS	6 769	7 331	+8,3	43,0	44,3
Matvarer	242	227	-5,9	1,5	1,4
Deler til maskiner og transportmidler	2 188	2 426	+10,9	13,9	14,6
Annen vareinnsats	4 340	4 678	+7,8	27,6	28,2
BYGGEVARER	1 558	1 453	-6,7	9,9	8,8
ENERGIVARER	440	440	-0,1	2,8	2,7
Motorbensin, dieselloleje og lette fyringsoljer	99	94	-5,4	0,6	0,6
Råolje og øvrige brænselsstoffer	340	345	+1,5	2,2	2,1
KONSUMVARER	3 563	3 753	+5,3	22,7	22,7
Varige konsumvarer	627	623	-0,7	4,0	3,8
Derav transportmidler (ekskl. personbiler)	103	76	-26,4	0,7	0,5
Mindre varige konsumvarer	1 323	1 240	-6,2	8,4	7,5
Ikke varige konsumvarer	1 614	1 890	+17,1	10,3	11,4
Herav matvarer	722	879	+21,7	4,6	5,3
PERSONBILER	593	597	+0,6	3,8	3,6
UKLASSIFISERTE VARER	15	14	-5,4	0,1	0,1
UTFØRSEL EXPORTS					
I ALT	22 524	24 597	+9,2	100,0	100,0
INVESTERINGSVARER	1 597	1 271	-20,4	7,1	5,2
Transportmidler (ekskl. personbiler)	620	136	-78,1	2,8	0,6
Andre investeringsvarer	978	1 136	+16,2	4,3	4,6
VAREINNSATS	6 629	7 077	+6,7	29,4	28,8
Matvarer	50	52	+4,7	0,2	0,2
Deler til maskiner og transportmidler	893	964	+8,0	4,0	3,9
Annen vareinnsats	5 687	6 060	+6,6	25,2	24,6
BYGGEVARER	952	933	-2,0	4,2	3,8
ENERGIVARER	11 159	12 824	+14,9	49,5	52,1
Motorbensin, dieselloleje og lette fyringsoljer	383	496	+29,4	1,7	2,0
Råolje og øvrige brænselsstoffer	10 775	12 328	+14,4	47,8	50,1
KONSUMVARER	2 174	2 478	+14,0	9,7	10,1
Varige konsumvarer	184	200	+8,7	0,8	0,8
Derav transportmidler (ekskl. personbiler)	30	30	+1,5	0,1	0,1
Mindre varige konsumvarer	193	168	-12,8	0,9	0,7
Ikke varige konsumvarer	1 797	2 110	+17,4	8,0	8,6
Herav matvarer	1 641	1 930	+17,7	7,3	7,8
PERSONBILER	10	7	-27,2	-	-
UKLASSIFISERTE VARER	2	6	+158,4	-	-

Råolje og naturgass. Tabell 18 - 22

Tabellene 18-22 omfatter spesielle tabeller over utførsel av råolje og naturgass (varenr. 2709.0000 og 2711.2100). Tallene revideres kvartalsvis med et etterslep på 2-3 kvartaler. Alle verdier er FOB norsk sokkelgrense. Landfordeling for denne måned finnes i tabell 14 i dette heftet, og for tidligere år i årspublikasjonen NOS, hefte I tabell 2 og i hefte II, tabell 17. Skipninger av norskaid råolje fra britiske terminaler er ikke med i den offisielle norske eksportstatistikken, se videre tabell 17 med kommentarer. Supplerende opplysninger til tabell 17 finnes i tekst og tabeller i siste vedlegg til årspublikasjonene. NOS Utenrikshandel, hefte I og II.

Crude oil and natural gas. Tables 18 - 22

The tables 18-22 contain revised figures for exports of crude oil and natural gas. The values relate to FOB exit Norwegian continental shelf. Exports under commodity no 27090000 consists of shipped stabilized crude oil and of unstabilized crude oil by pipelines. Table 17 covers all shipments of Norwegian crude oil, also including Norwegian crude oil from oil terminals in UK (Teesside, Sullom Voe). Shipments from the British terminals are not included in the official Norwegian export statistics. Further information is given in the last annex to the annual publications External Trade, Volume I and II.

TABELL 18. EKSPORT AV RÅOLJE OG NATURGASS . 1976 - 1995. REVIDERTE TALL
EXPORTS OF CRUDE OIL AND NATURAL GAS. 1976 - 1995. REVISED FIGURES

ÅR	RÅOLJE OG NATURGASS I ALT TOTAL, CRUDE OIL, NATURAL GAS			RÅOLJE CRUDE OIL			NATURGASS NATURAL GAS		
	MENGDE	QUANTITY	VERDI	VERDI	VALUE	MENGDE	QUANTITY	VERDI	VALUE
	1000 TONN	TONS	MILL. KRONER	1000 TONN	TONS	MILL. KRONER	1000 TONN	TONS	MILL. KRONER
1976	13 624		6 716	13 624		6 716	-	-	-
1977	15 649		8 111	13 557		7 286	2 092	2 658	825
1978	27 840		13 598	16 685		8 796	11 154	14 282	4 802
1979	34 881		21 993	18 711		14 698	16 170	20 787	7 295
1980	42 762		41 399	23 197		28 500	19 564	25 119	12 899
1981	39 865		48 088	20 453		31 047	19 411	25 197	17 040
1982	39 461		53 471	20 666		31 879	18 795	24 457	21 593
1983	44 331		63 844	25 623		40 653	18 708	24 528	23 191
1984	49 938		78 328	30 064		51 712	19 874	26 240	26 617
1985	51 852		85 380	32 602		56 077	19 250	25 429	29 303
1986	54 759		53 077	35 376		28 526	19 383	25 653	24 551
1987	62 891		53 620	41 747		37 097	21 144	27 824	16 523
1988	69 482		48 513	48 104		33 682	21 378	27 776	14 831
1989	87 341		73 540	65 134		59 368	22 207	28 674	14 172
1990	88 229		88 540	68 332		74 563	19 898	25 380	13 977
1991	102 065		96 704	82 196		80 396	19 869	25 209	16 309
1992	112 883		97 158	92 568		82 658	20 315	25 721	14 499
1993	119 204		104 069	99 582		89 429	19 622	24 671	14 640
1994	133 180		106 440	111 336		92 119	21 845	27 172	14 321

TABELL 19. EKSPORT AV STABILISERT RÅOLJE TRANSPORTERT MED SKIP FRA NORSK TERRITORIUM. REVIDERTE TALL
EXPORTS OF STABILIZED CRUDE OIL SHIPPED FROM NORWEGIAN TERRITORY. REVISED FIGURES

	1993			1994			1995				
	MENGDE	QUANTITY	VERDI	VERDI	VALUE	MENGDE	QUANTITY	VERDI	VALUE		
	1000 TONN	TONS	FAT BARREL	MILL. KRONER	1000 TONN	TONS	FAT BARREL	MILL. KRONER	1000 TONN	TONS	FAT BARREL
I ALT	74 172	551 681	66 837	86 664	646 505	72 290	22 831	170 534	18 841		
JANUAR-MARS	17 034	126 718	16 140	21 576	160 715	16 892	22 831	170 534	18 841		
1. KVARTAL ..	17 034	126 718	16 140	21 576	160 715	16 892	22 831	170 534	18 841		
JANUAR	5 430	40 378	4 897	6 551	48 845	5 200	8 079	60 338	6 657		
FEBRUAR	5 474	40 698	5 197	7 178	53 449	5 671	7 285	54 460	6 196		
MARS	6 130	45 641	6 046	7 846	58 422	6 021	7 467	55 736	5 987		
2. KVARTAL ..	18 732	139 331	17 536	21 338	159 052	18 486	-	-	-		
APRIL	6 697	49 824	6 335	6 557	48 949	5 509	-	-	-		
MAI	6 424	47 747	6 017	7 115	53 023	6 204	-	-	-		
JUNI	5 612	41 759	5 184	7 666	57 080	6 773	-	-	-		
3. KVARTAL ..	17 723	131 675	15 995	20 693	154 592	17 646	-	-	-		
JULI	6 498	48 332	5 998	7 470	55 786	6 719	-	-	-		
AUGUST	6 232	46 299	5 747	5 495	41 158	4 748	-	-	-		
SEPTEMBER ...	4 993	37 044	4 251	7 728	57 648	6 179	-	-	-		
4. KVARTAL ..	20 683	153 958	17 166	23 057	172 146	19 266	-	-	-		
OKTOBER	6 811	50 665	6 005	7 966	59 472	6 489	-	-	-		
NOVEMBER	6 859	51 099	5 756	7 915	59 080	6 873	-	-	-		
DESEMBER	7 012	52 195	5 405	7 176	53 594	5 904	-	-	-		
TOTAL	74 172	551 681	66 837	86 664	646 505	72 290	22 831	170 534	18 841		
DANMARK	2 512	18 537	2 237	2 865	21 297	2 384	536	4 001	447		
FINLAND	3 286	24 514	2 922	4 136	31 170	3 479	548	4 141	453		
SVERIGE	5 569	41 766	5 053	6 502	48 886	5 473	2 170	16 227	1 792		
BELGIA;LUXEMB	1 097	8 168	988	2 675	19 923	2 216	989	7 385	816		
FRANKRIKE	7 716	57 017	6 869	8 749	65 117	7 273	2 254	16 924	1 883		
IRLAND	1 861	13 865	1 668	2 365	17 671	1 976	491	3 672	407		
ITALIA	823	6 095	709	1 801	13 318	1 421	-	-	-		
NEDERLAND ...	11 729	87 393	10 559	15 911	119 369	13 373	4 656	34 879	3 873		
POLEN	1 308	9 754	1 176	1 284	9 626	1 091	201	1 500	165		
PORTUGAL	133	992	116	-	-	-	-	-	-		
SPANIA	262	1 923	233	267	204	204	84	630	69		
STORBRIANNIA	16 176	121 259	14 822	15 242	114 338	12 725	4 432	33 352	3 676		
TYSKLAND	8 587	64 379	7 875	6 593	49 669	5 546	1 593	12 014	1 318		
ISRAEL	624	4 648	569	759	5 672	645	124	927	105		
CANADA	5 214	37 784	4 562	8 644	62 946	7 095	2 431	17 751	1 961		
U S A	7 274	53 608	6 480	8 871	65 541	7 388	2 322	17 129	1 876		

TABELL 20. EKSPORT AV USTABILISERT RÅOLJE TRANSPORTERT I RØR TIL STORBRIANNIA. REVIDERTE TALL
EXPORTS OF UNSTABILIZED CRUDE OIL BY PIPELINES TO UNITED KINGDOM. REVISED FIGURES

	1993			1994			1995		
	MENNGDE QUANTITY		VERDI VALUE	MENNGDE QUANTITY		VERDI VALUE	MENNGDE QUANTITY		VERDI VALUE
	1000 TONN TONS	1000 FAT BARREL	MILL. KRONER	1000 TONN TONS	1000 FAT BARREL	MILL. KRONER	1000 TONN TONS	1000 FAT BARREL	MILL. KRONER
I ALT	25 410	198 886	22 591	24 672	192 096	19 829	6 353	49 452	5 007
JANUAR-MARS	6 130	48 037	5 668	6 119	47 731	4 601	6 353	49 452	5 007
1. KVARTAL ..	6 130	48 037	5 668	6 119	47 731	4 601	6 353	49 452	5 007
JANUAR	2 126	16 681	1 874	2 186	17 054	1 644	2 198	17 116	1 724
FEBRUAR	1 884	14 775	1 744	1 923	14 992	1 501	1 983	15 437	1 610
MARS	2 120	16 581	2 050	2 010	15 685	1 456	2 172	16 900	1 673
2. KVARTAL ..	6 395	50 085	5 887	6 241	48 580	5 145	-	-	-
APRIL	2 089	16 368	1 924	2 017	15 681	1 581	-	-	-
MAI	2 203	17 262	2 037	2 122	16 509	1 779	-	-	-
JUNI	2 102	16 454	1 925	2 102	16 391	1 786	-	-	-
3. KVARTAL ..	6 230	48 845	5 554	5 478	42 568	4 506	-	-	-
JULI	2 154	16 881	1 965	2 112	16 422	1 832	-	-	-
AUGUST	2 041	15 993	1 860	1 178	9 155	982	-	-	-
SEPTEMBER ...	2 035	15 971	1 728	2 188	16 992	1 692	-	-	-
4. KVARTAL ..	6 655	51 920	5 482	6 834	53 216	5 577	-	-	-
OKTOBER	2 263	17 666	1 960	2 277	17 760	1 801	-	-	-
NOVEMBER	2 134	16 621	1 801	2 279	17 731	1 931	-	-	-
DESEMBER	2 258	17 633	1 722	2 278	17 726	1 845	-	-	-

TABELL 21. EKSPORT AV NATURGASS. REVIDERTE TALL
EXPORTS OF NATURAL GAS. REVISED FIGURES

	1993			1994			1995		
	MENNGDE QUANTITY		VERDI VALUE	MENNGDE QUANTITY		VERDI VALUE	MENNGDE QUANTITY		VERDI VALUE
	1000 TONN TONS	MILL. SMS	MILL. KRONER	1000 TONN TONS	MILL. SMS	MILL. KRONER	1000 TONN TONS	MILL. SMS	MILL. KRONER
I ALT	19 622	24 671	14 640	21 845	27 172	14 321	6 099	7 564	4 151
1. KVARTAL ..	5 169	6 541	3 913	6 027	7 524	4 131	6 099	7 564	4 151
STORBRIIT. ...	1 055	1 404	783	936	1 205	744	415	513	310
TYSKLAND	1 825	2 278	1 388	2 197	2 726	1 461	2 439	3 026	1 648
NEDERLAND ...	572	714	435	596	740	397	647	800	436
BELGIA	542	676	412	783	975	523	622	770	419
FRANKRIKE ...	1 176	1 468	894	1 354	1 680	901	1 648	2 046	1 114
SPANIA	-	-	-	160	198	106	328	410	223
2. KVARTAL ...	4 516	5 693	3 471	5 168	6 449	3 500	-	-	-
STORBRIIT. ...	752	1 004	614	753	967	562	-	-	-
TYSKLAND	1 645	2 050	1 249	1 966	2 441	1 309	-	-	-
NEDERLAND ...	521	649	395	552	685	367	-	-	-
BELGIA	494	615	375	461	571	306	-	-	-
FRANKRIKE ...	1 104	1 376	838	1 226	1 522	816	-	-	-
SPANIA	-	-	-	210	262	141	-	-	-
3. KVARTAL ...	4 021	5 045	2 950	4 137	5 138	2 604	-	-	-
STORBRIIT. ...	703	913	588	303	380	228	-	-	-
TYSKLAND	1 510	1 881	1 075	1 678	2 083	1 040	-	-	-
NEDERLAND ...	472	587	336	502	622	311	-	-	-
BELGIA	447	556	318	401	497	248	-	-	-
FRANKRIKE ...	889	1 108	633	1 060	1 315	657	-	-	-
SPANIA	-	-	-	193	240	120	-	-	-
4. KVARTAL ...	5 916	7 392	4 307	6 513	8 061	4 086	-	-	-
STORBRIIT. ...	905	1 172	752	357	442	281	-	-	-
TYSKLAND	2 263	2 809	1 606	2 474	3 062	1 529	-	-	-
NEDERLAND ...	612	760	434	668	824	411	-	-	-
BELGIA	557	692	396	732	904	451	-	-	-
FRANKRIKE ...	1 416	1 758	1 005	1 945	2 409	1 203	-	-	-
SPANIA	163	202	115	337	420	210	-	-	-
TOTALT	19 622	24 671	14 640	21 845	27 172	14 321	6 099	7 564	4 151
STORBRIIT. ...	3 415	4 493	2 737	2 350	2 993	1 815	415	513	310
TYSKLAND	7 242	9 018	5 317	8 315	10 312	5 339	2 439	3 026	1 648
NEDERLAND ...	2 176	2 710	1 600	2 318	2 871	1 486	647	800	436
BELGIA	2 039	2 540	1 500	2 377	2 948	1 529	622	770	419
FRANKRIKE ...	4 585	5 710	3 371	5 584	6 927	3 577	1 648	2 046	1 114
SPANIA	163	202	115	900	1 120	576	328	410	223

(1) UTFØRSEL TIL NEDERLAND, BELGIA OG FRANKRIKE VAR INKLUDERT I FORBUNDSREP. TYSKLAND FREM TIL 1988.
UP TO 1988 EXPORTS TO THE NETHERLANDS, BELGIUM AND FRANCE WERE INCLUDED IN THE FIGURES FOR THE FED.REP. OF GERMANY (BRD).

TABELL 22. SALG AV NORSKEID RÅOLJE FRA NORSKE LASTEBØYER OG NORSKE OG BRITISKE TERMINALER. REVIDERTE TALL
ALL SHIPMENTS OF NORWEGIAN OWNED CRUDE OIL FROM NORWEGIAN TERRITORY AND FROM TERMINALS IN UK. REVISED FIGURES

	1993			1994			1995		
	MENGE QUANTITY		VERDI VALUE	MENGE QUANTITY		VERDI VALUE	MENGE QUANTITY		VERDI VALUE
	1000 TONN	1000 TONS	MILL. KRONER	1000 TONN	1000 TONS	MILL. KRONER	1000 TONN	1000 TONS	MILL. KRONER
I ALT	97 928	733 419	89 122	109 799	823 210	91 886	28 900	216 797	23 889
1. KVARTAL ..	22 982	172 178	21 937	27 558	206 455	21 648	28 900	216 797	23 889
2. KVARTAL ..	24 610	184 265	23 231	27 016	202 437	23 441	-	-	-
3. KVARTAL ..	23 541	176 227	21 486	25 710	192 883	22 023	-	-	-
4. KVARTAL ..	26 795	200 749	22 468	29 516	221 434	24 774	-	-	-
I ALT ETTER LAND									
DANMARK	3 557	26 530	3 226	4 220	31 645	3 521	605	4 526	504
FINLAND	3 492	26 092	3 117	4 343	32 758	3 659	548	4 141	453
SVERIGE	6 872	51 733	6 279	7 070	53 226	5 947	2 308	17 277	1 906
BELGIA;LUXEMB	1 097	8 168	988	2 837	21 163	2 355	989	7 385	816
FRANKRIKE ...	8 876	65 887	7 957	9 990	74 600	8 320	2 741	20 642	2 288
HELLAS	-	-	-	15	115	14	-	-	-
IRLAND	1 861	13 865	1 668	2 365	17 671	1 976	491	3 672	407
ITALIA	1 334	10 013	1 184	2 145	15 945	1 705	402	3 063	340
NEDERLAND ...	13 810	103 312	12 528	19 092	143 663	16 078	5 981	44 984	4 972
POLEN	1 314	9 803	1 182	1 419	10 651	1 207	201	1 500	165
PORTUGAL	626	4 765	587	747	5 701	624	134	1 023	111
SPANIA	262	1 923	233	336	2 488	261	84	630	69
STORBRIANNIA	26 356	199 118	24 355	23 759	179 388	19 957	6 324	47 774	5 251
TYSKLAND	14 283	107 963	13 151	12 870	97 618	10 869	3 066	23 246	2 544
ISRAEL	624	4 648	569	759	5 672	645	124	927	105
CANADA	5 283	38 307	4 628	8 734	63 631	7 168	2 439	17 816	1 968
FRANSKE ANTIL	-	-	-	82	630	68	-	-	-
U S A	8 199	60 672	7 393	9 017	66 644	7 512	2 462	18 191	1 990

Kommentar til tabell 22.

Råolje er den største enkeltvaren i utenrikshandelen. I følge definisjoner for statistikkføringen oppfattes all olje i rør til Storbritannia som eksport til dette landet, se tab.19. Imidlertid selger norske eiere den stabiliserte råoljen fra terminalene i Storbritannia til tredjeland, og dette fremgår ikke av utenrikshandelsstatistikken.

Ved å benytte tab. 22, og ikke tabell 19+20, kan statistikkbrukere få et bedre bilde av det faktiske råoljesalget til utlandet.

Comments to table 22.

Crude oil is the most important good in external trade. According to statistical definitions all unstabilized crude oil transported to Great Britain by pipeline is considered exported to that country, see table 20. Norwegian exporters are, however, selling the stabilized crude oil from the Teeside and Sullow Voe terminals in Great Britain to third countries. This is not shown in the external trade statistics.

By means of table 22, and not tables 19+20 statistics users are provided with a better picture of the actual stabilized crude oil exports.

Statistikk over utenrikshandelen

Abonnement på heftet *Månedstatistikk over utenrikshandelen* tegnes i Statistisk sentralbyrå, Kongensgt. 6, Oslo Dep, 0033 Oslo. Enkelthefter kan kjøpes både hos Statistisk sentralbyrå og hos bokhandlere.

Statistisk sentralbyrå utgir også årspublikasjonen *UTENRIKSHANDEL*, som gir oppgaver over innførselen og utførselen av de enkelte vareslag etter tolltariffens varenomenklatur med fordeling på opprinnelsesland/bestemmelsesland og samhandelen med de enkelte land fordelt på vareslag. Publikasjonen utgis i kommisjon hos Akademika, avdeling for offentlige publikasjoner, Oslo, og kan kjøpes hos bokhandlere. Opplysninger om handelen med de enkelte land fordelt på varegrupper etter FNs varenomenklatur (SITC) lages også som årshfter (Hefte 1 og 2). Innholdet i disse er nærmest identisk med innholdet i den tidligere NOS-publikasjonen *Utenrikshandel Hefte II*, og er tilgjengelige ved Kundetjenesten, Utenrikshandel, Statistisk sentralbyrå.

Statistics on External Trade

Subscription to *Monthly Bulletin of External Trade* may be ordered from Statistics Norway, Kongensgt. 6, Oslo-Dep, 0033 Oslo. Single volumes are available at Statistics Norway or in bookstores.

Statistics Norway also issues the annual publication *EXTERNAL TRADE*, which presents figures for imports and exports by commodity and by principal countries, and also by country and principal commodities.

The commodities are grouped according to the detailed *Commodity List 1995* for External Trade Statistics. *EXTERNAL TRADE* is purchased by Akademika, the department for official publications, Oslo, and in bookstores. Information on trade by country and commodity groups according to UNs Standard International Trade Classification (SITC) is published in two annual volumes (Volume 1 and 2). The tables in these two publications are almost identical to those in the previous NOS-publication, *EXTERNAL TRADE, Volume II*, and are available at Customers Services, External Trade.

Statistiske oversikter fra Norges utenrikshandel for utvalgte varenummer

Priser gjeldende fra januar 1996

Bestilling av spesialrapporter:

Statistisk sentralbyrå; Utenrikshandel; Postboks 8133 Dep, N-0033 Oslo.

Kundetjenesten har telefon 22 86 47 52 eller 22 86 47 53.

Besøksadresse er Kongensgt. 6.

Bestillinger kan skje over telefaks 22 42 14 68.

Publikum kan bestille ulike typer spesialrapporter.

Vi nevner:

- Ferdige tabeller, levert på papir, tape eller diskett
- Datafiler på tape eller disketter
- Engangsoppdrag eller regelmessig tilsendt rapport

Rapportene sendes ut ca. 30 dager etter utgangen av rapporteringsmåneden.

Priser, ordinære rapporter.

Priser for andre typer fås ved henvendelse til Statistisk sentralbyrå, Utenrikshandel

Rapportene viser utviklingen fra januar og utover i året med oppsummerte totaler til og med rapporteringsmåneden. Samtidig vil tall for den aktuelle rapporteringsmåneden fremkomme. Som leveringsmedium kan velges papir, magnetbånd, tapekassetter, eller disketter.

Bestilling skjer etter valg av VARENUMMER identisk med dem som brukes i Tolltariffen. Prisen avhenger av antall varenummer som bestilles. Ved bestilling må det derfor oppgis følgende:

- Om INNFØRSEL eller UTFØRSEL eller BEGGE ønskes
- Om tall for hvert varenummer ønskes FORDELT PÅ LAND
- Om mengdeoppgaver på de enkelte TOLLSTEDER ønskes

Årlig abonnement vil koste summen av punkt 2 og 3 nedenfor.

Årlig abonnement beregnes som sum av 2. + 3. etter følgende oppsett:

1. Prisene er bestemt på grunnlag av antall varenummer som bestilles og dobles hvis **både** innførsel **og** utførsel ønskes.

2. Mengde og verdi for varenummer FORDELT PÅ LAND:

månedsoppgaver	kr 75,00 pr. varenr. pr. år
kvartals-/tertieloppgaver	kr 30,00 pr. varenr. pr. år
halvårsoppgaver	kr 15,00 pr. varenr. pr. år
årsoppgaver	kr 7,50 pr. varenr. pr. år
For TOTAL mengde og verdi på varenummer (UTEN LANDFORDELING):	
månedsoppgaver	kr 25,00 pr. varenr. pr. år
kvartals-/tertieloppgaver	kr 10,00 pr. varenr. pr. år
halvårsoppgaver	kr 5,00 pr. varenr. pr. år
årsoppgaver	kr 2,50 pr. varenr. pr. år
For MENGDE-oppgaver FORDELT PÅ TOLLSTEDER:	
Kvartal	kr 30,00 pr. varenr. pr. år
halvår, år	som ved landfordeling

3. Velg LEVERINGSMEDIUM etter følgende priser:

	Magnetbånd og tapekassetter	Disketter	Papir
Levering hver måned	Kr 2 967,-	1 587,-	207,-
Levering hvert kvartal	Kr 1 127,-	667,-	138,-
Levering hver tertial	Kr 858,-	552,-	115,-
Levering hvert halvår	Kr 638,-	437,-	92,-
Levering hvert år	Kr 418,-	322,-	46,-

4. Ekspedisjonsgebyr: Kr 10,00 pr. forsendelse for månedsabonnement.

Opplysningene er kun til bruk for kjøper og må ikke videreselges.

Vær oppmerksom på at prisene kan bli endret.

Reports on Norwegian External Trade by Commodity Numbers (Valid from January 1996)

Reports on Norwegian external trade may be obtained on a regular basis by subscription or as single orders. Layout media available are paper (37,5-40 cm wide), tape, or diskettes. Data are released within 30 days after the end of the registration month.

Reports may be ordered from:

Statistics Norway; External Trade; Postbox 8133 Dep, N-0033 Oslo. The address to our Customer Service is Kongensgate 6.

Standard subscription terms are listed below. When ordering other reports, kindly contact our Customer Service (open 08.30-14.30), direct phone numbers +47 22 86 47 52 and +47 22 86 47 53. Telefax number is +47 22 42 14 68.

SUBSCRIPTION TERMS.

The reports show figures for the reporting month and accumulated figures from January on. Orders should specify single commodity numbers identical to those used in the Norwegian Customs Tariff which is based on the international Harmonized System supplemented with a 2-digit national extension. The national tariff is available at the INTERNATIONAL CUSTOMS TARIFFS BUREAU, Rue de L'Association 38, B-1000 Brussels or at our Customer Service. When ordering please state your requirements:

- imports, exports or both
- if specification by country is needed
- if quantities specified by place of clearance are needed

Yearly subscription rate is calculated by adding 2 and 3 below.

Subscription fee adds up from the prices listed under 2. and 3. below:

1. The price is determined based on the number of commodities ordered and is doubled when **both imports and exports** are requested.

2. For each number when COUNTRY DISTRIBUTION is chosen:

Monthly reporting	NOK 75.00	Per commodity no. per year
Quarterly/terial	NOK 30.00	Per commodity no. per year
Half-year	NOK 15.00	Per commodity no. per year
Yearly	NOK 7.50	Per commodity no. per year

When TOTAL quantity and value is chosen (No country distribution):

Monthly reporting	NOK 25.00	Per commodity no. per year
Quarterly/terial	NOK 10.00	Per commodity no. per year
Half-year	NOK 5.00	Per commodity no. per year
Yearly	NOK 2.50	Per commodity no. per year

When QUANTITY data distributed by place of clearance is chosen:

Quarterly reporting	NOK 30.00	Per commodity no. per year
Half-year, yearly	The same as for country distribution above	

3. Choice of media:

	Tape or cassette	Diskette	Paper
Monthly reporting	NOK 2 967.-	1 587.-	207.-
Quarterly reporting	NOK 1 127.-	667.-	138.-
Tertial reporting	NOK 858.-	552.-	115.-
Half-year reporting	NOK 638.-	437.-	92.-
Yearly reporting	NOK 418.-	322.-	46.-

4. Postage and handling: NOK 10.00 per postal item for monthly subscription.

Reports are for the sole use of the purchaser and may not be redistributed. Please note that the above prices are subject to change.

Porto betalt for avis-
framsending

B

Returadresse:
Statistisk sentralbyrå
Postboks 8131 Dep.
0033 Oslo

Publikasjonen kan bestilles fra:

Statistisk sentralbyrå
Salg- og abonnementservice
Postboks 8131 Dep.
N-0033 Oslo

Telefon: 22 00 44 80
Telefaks: 22 86 49 76

ISSN 0332-6403

Pris pr. hefte kr 40,00
Pris pr. år kr 400,00



Statistisk sentralbyrå
Statistics Norway